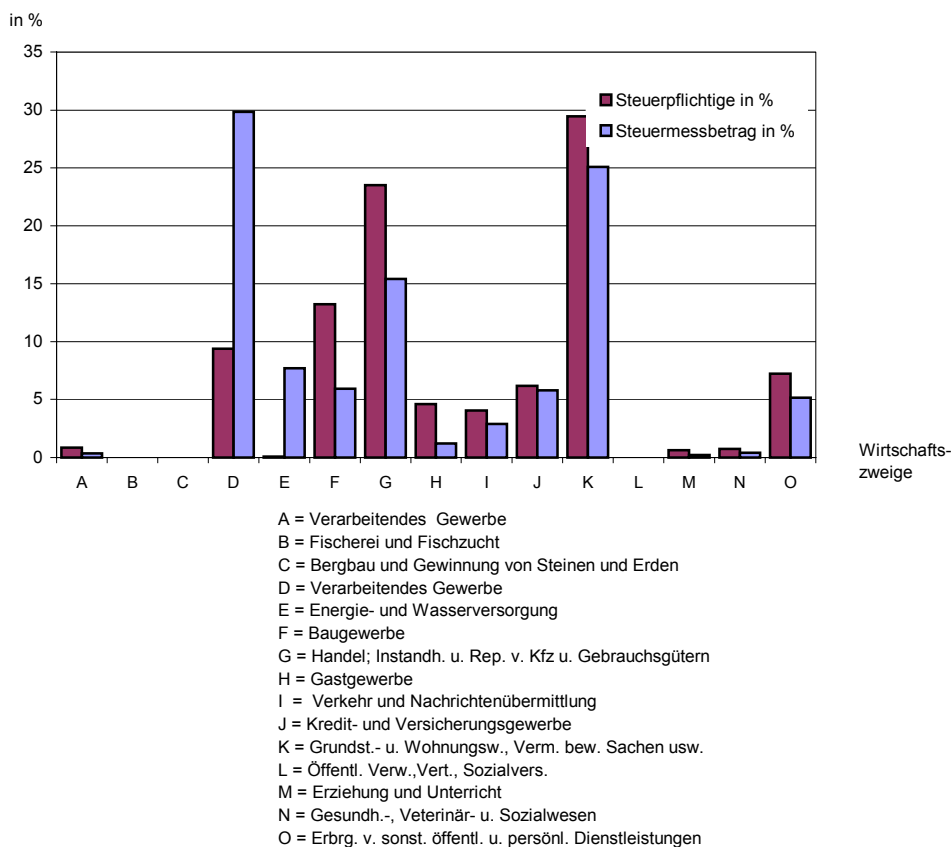


Statistischer Bericht

L IV 13 - 3j 01

Gewerbesteuer in Berlin 2001

Anteile der Gewerbesteuerpflichtigen und ihrer Steuermessbeträge in Berlin 2001 nach wirtschaftlicher Gliederung



Herausgegeben im
Juli 2006
Erscheinungsfolge
dreijährlich

Preis
6,00 EUR
Bestell-Nr.
320.7

Information und Beratung

Wir über uns

Der Auftrag des Statistischen Landesamtes Berlin ist im Berliner Landesstatistikgesetz vom 9. Dezember 1992 definiert. Das Amt hat entsprechend den Grundsätzen der Neutralität, Objektivität und wissenschaftlichen Unabhängigkeit Daten unter Verwendung neuester wissenschaftlicher Erkenntnisse, sachgerechter Methoden und Informationstechniken zu sammeln und für die Darstellung politischer, gesellschaftlicher, wirtschaftlicher und ökologischer Zusammenhänge aufzuschlüsseln.

So erreichen Sie uns

Das **Statistische Landesamt Berlin** befindet sich im „Bildungs- und Verwaltungszentrum Friedrichsfelde“ im Bezirk Lichtenberg-Hohenschönhausen (Nähe Tierpark Friedrichsfelde).

**Statistisches Landesamt Berlin
Alt-Friedrichsfelde 60
10315 Berlin**

Verkehrsverbindungen:

U-Bahn, Linie U 5 bis Bahnhof „Friedrichsfelde“ (ca. 15 Minuten Fußweg),

S-Bahn, Linien S 5, S 7, S 75 bis Bahnhof „Friedrichsfelde-Ost“ (Anschluss Bus 108 bis Haltestelle „Bildungs- und Verwaltungszentrum“),

Straßenbahn, Linien M17, 27 bis Haltestelle „Am Tierpark“,

Bus, Linie 108 bis Haltestelle „Bildungs- und Verwaltungszentrum“ oder Linie 194 bis Haltestelle „Am Tierpark / Alfred-Kowalke-Straße“.

Veröffentlichungen

Sie können alle Publikationen des Statistischen Landesamtes in unserer **Bibliothek** einsehen.

Öffnungszeiten:

montags bis mittwochs

von 9 bis 15 Uhr,

donnerstags

von 9 bis 17 Uhr

und freitags

von 9 bis 14 Uhr.

Telefon: (030) 9021 3540.

Hier stehen darüber hinaus auch die Veröffentlichungen der anderen Statistischen Ämter der Länder und des Bundes zur Verfügung, ebenso internationale Publikationen, insbesondere Standardwerke zur statistischen Methodenlehre und zu Wirtschafts- und Sozialwissenschaften. Ein aktuelles Verzeichnis unserer Veröffentlichungen ist bei der

Zentralen Information und Beratung zu erhalten.

Im **Internet** ist das Statistische Landesamt Berlin darüber hinaus mit Eckdaten für Berlin und Online-Datenbanken vertreten:

www.statistik-berlin.de

Informationen zu dieser Veröffentlichung

Fachbereich Steuern:

Telefon: (030) 9021 3613/3348

Telefax: (030) 9021 3272

E-Mail Internet:

Steuern@statistik-berlin.de

Auskunftsstelle:

Zentrale Information und Beratung ,
Haus 3, Erdgeschoss

Zimmer 3.005,

Telefon: (030) 9021 3434

Telefax: (030) 9021 3655

E-Mail: info@statistik-berlin.de

Zeichenerklärung

- nichts vorhanden
- () Aussagewert eingeschränkt
- . Zahlenwert unbekannt oder geheimgehalten
- x Tabellenfach gesperrt, weil Aussage nicht sinnvoll
- / Zahlenwert nicht sicher genug
- 0 weniger als die Hälfte von 1 in der letzten besetzten Stelle, jedoch mehr als nichts
- p vorläufige Zahl
- ... Angabe fällt später an
- r berichtigte Zahl
- s geschätzte Zahl

Inhaltsverzeichnis

	Seite
Grafiken	
Anteile der Gewerbesteuerpflichtigen und ihrer Steuermessbeträge in Berlin 2001 nach wirtschaftlicher Gliederung	1
1. Anteile der Gewerbesteuerpflichtigen in Berlin 2001 nach Größenklassen des abgerundeten Gewerbeertrags	6
2. Gewerbesteuerpflichtige und deren einheitlicher Steuermessbetrag in Berlin 2001 nach Rechtsformen in Prozent	11
Tabellen	
1 Steuerpflichtige, Besteuerungsgrundlagen und Steuermessbeträge in Berlin 2001	7
2 Gewerbesteuerpflichtige, deren Gewerbeertrag und Steuermessbetrag in Berlin 2001 nach Gewerbeertragsgrößenklassen und Wirtschaftsabschnitten	8
3 Gewerbesteuerpflichtige, deren Gewerbeertrag und Steuermessbetrag in Berlin 2001 nach Gewerbeertragsgrößenklassen und Rechtsformen	10
4 Gewerbesteuerpflichtige, zusammengefasste Besteuerungsgrundlagen und Steuermessbetrag in Berlin 2001 in wirtschaftlicher Gliederung	12
5 Gewerbesteuerpflichtige und Steuermessbetrag in Berlin 2001 in regionaler Gliederung	32
Information und Beratung	2
Erläuterungen	4
Allgemeine Hinweise	4
Erhebungsmerkmale	5
Definitionen	5
Ergebnisse kurz gefasst	6
Datenangebot	33
Lieferung	33
Kosten	33
Information und Beratung	33
Weitere Veröffentlichungen zum Thema Steuern	33
Allgemeines Informationsangebot	34
Bestellung	35
Liefer- und Zahlungsbedingungen	35

Impressum

Berliner Statistik
Statistischer Bericht
L IV 13 - 3j 01

** Bericht enthält Angaben, die alle Statistischen Landesämter für ihren Bereich unter gleicher Kennziffer veröffentlichen*

Herausgeber

Statistisches Landesamt Berlin
Alt-Friedrichsfelde 60
10315 Berlin

Erscheinungsfolge

dreijährlich

Preis

6,00 EUR

Bestell Nr.

320.7

© Statistisches Landesamt Berlin

Für nichtgewerbliche Zwecke sind Vervielfältigung und unentgeltliche Verbreitung, auch auszugsweise, nur mit Quellenangabe gestattet. Die Verbreitung, auch auszugsweise, über elektronische Systeme/Datenträger bedarf der vorherigen Zustimmung. Alle übrigen Rechte bleiben vorbehalten.

Erläuterungen

Allgemeine Hinweise

Aufgabe und Ziel der Statistik

Die Gewerbesteuerstatistik liefert Informationen über Gewerbebetriebe, soweit sie im Inland betrieben werden, insbesondere über die Besteuerungsgrundlagen, für die Gewerbesteuer, die Gewinne oder Verluste der Gewerbebetriebe sowie die Festsetzung des Steuermessbetrags. Sie dient unter anderem als Entscheidungs- und Handlungsgrundlage für steuerpolitische Reformvorhaben.

Rechtsgrundlagen

Gesetz über Steuerstatistiken vom 11. Oktober 1995 (BGBl. I S. 1250, 1409).

Maßgebend für die Veranlagung zur Gewerbesteuer im Kalenderjahr 2001 waren

- das Gewerbesteuergesetz in der Fassung der Bekanntmachung vom 19.5.1999 (BGBl. I S. 1010, 1491; BStBl. I 1999 S. 496, 682 sowie den dazu ergangenen Änderungen;
- die Gewerbesteuer-Durchführungsverordnung 1991 (GewStDV 1991) in der Fassung der Bekanntmachung vom 21.3.1991 (BGBl. I S. 831, BStBl. I 1991 S. 469 sowie den dazu ergangenen Änderungen;
- die Gewerbesteuer-Richtlinien 1998 (GewStR 1998) vom 21.12.1998 (BStBl. I Sondernummer 2/1998 S. 91).

Periodizität

Diese Statistik wird dreijährlich erhoben.

Berichtskreis

Die Gewerbesteuerstatistik ist eine Sekundärstatistik.

Zur Meldung verpflichtet sind die Berliner Senatsverwaltung für Finanzen (SenFin) und die Berliner Finanzämter.

Klassifikation

Klassifikation der Wirtschaftszweige, Ausgabe 2003 (WZ 2003), Tiefengliederung für die Steuerstatistiken (GKZ 2003).

Methodische Hinweise

Die Statistik wird in einem Drei-Jahres-Rhythmus durchgeführt. Erfasst werden die gewerblichen Unternehmen mit Hauptsitz in Berlin, auch wenn der festgesetzte einheitliche Steuermessbetrag „Null“ beträgt. Die Gewerbesteuerstatistik beschränkt sich auf die statistische Aufbereitung der Besteuerungsgrundlagen und der Gewerbesteuermessbeträge sowie die Aufbereitung der Zerlegungsbescheide mit den auf die Gemeinden entfallenden Zerlegungsanteilen.

Besteuerungsgrundlagen sind der Gewinn aus dem Gewerbebetrieb bzw. der Einheitswert des Gewerbebetriebes. Die Ergebnisse werden gegliedert nach Größenklassen des Gewerbeertrages, nach Rechtsformen und Wirtschaftszweigen dargestellt.

Seit 1. Januar 1998 wird die Gewerkekapitalsteuer nicht mehr erhoben. Die Gemeinden werden stattdessen am Aufkommen der Umsatzsteuer beteiligt.

Zur Wahrung des Steuer- und Statistikgeheimnisses muss auf die Darstellung der Ergebnisse in ihrer gesamten Gliederungstiefe teilweise verzichtet werden.

Als Erhebungsunterlagen dienen ausschließlich Dateien der Senatsverwaltung für Finanzen und statistische Datenblätter der Finanzämter. Die statistikrelevanten Daten werden dem Statistischen Landesamt in anonymisierter Form zur Verfügung gestellt.

Nach einem vom Statistischen Bundesamt koordinierten Datenaustausch zwischen den Bundesländern werden schließlich noch die Daten von Berliner Betriebsstätten eingefügt, deren Unternehmenshauptsitz außerhalb Berlins liegt (Zerlegungsfälle).

Hinweise auf andere Veröffentlichungen

Der Inhalt dieses Berichts ist auf Wunsch auch auf CD-ROM erhältlich (siehe Seite 33 dieses Berichts).

Ergebnisse der Gewerbesteuerstatistik für das gesamte Bundesgebiet enthält die vom Statistischen Bundesamt herausgegebene Reihe 10.2 „Gewerbesteuer“ der Fachserie 14 „Finanzen und Steuern“.

Erhebungsmerkmale

Definitionen

Gewerbeertrag

Der Gewerbeertrag ist der nach den Vorschriften des Einkommen- bzw. Körperschaftsteuergesetzes zu ermittelnde Gewinn aus dem Gewerbebetrieb.

Steuermessbetrag

Bei der Berechnung der Gewerbesteuer ist von einem Steuermessbetrag auszugehen. Dieser ist durch Anwendung eines Hundertsatzes (Steuermesszahl) auf den Gewerbeertrag zu ermitteln. Der Gewerbeertrag ist auf volle 100 Euro nach unten abzurunden.

Hebesatz

Die Gewerbesteuer wird von der hebeberechtigten Gemeinde aufgrund des Steuermessbetrages mit einem Hundertsatz (Hebesatz) festgesetzt und erhoben. Dabei ist für natürliche Personen und Personengesellschaften ein Freibetrag von 24 500 Euro zu berücksichtigen. In Berlin ist die Gemeinde identisch mit dem Land Berlin. In Berlin betrug im Jahre 2001 der Gewerbesteuerhebesatz 410 Prozent.

Organschaft

Ein Organverhältnis liegt vor, wenn eine Kapitalgesellschaft (Organgesellschaft) aufgrund der betrieblichen Konstellationen finanziell, wirtschaftlich und organisatorisch in ein anderes gewerbliches Unternehmen (Organträger) eingegliedert ist und zwischen ihr und ihrem Organträger ein Gewinnabführungsvertrag besteht. Damit wird erreicht, dass der Gewinn der Organgesellschaft zwar noch selbständig ermittelt, dann aber dem Organträger zugerechnet wird, d.h. Organgesellschaft und Organträger werden als ein Steuerpflichtiger behandelt.

Wirtschaftliche Gliederung

Klassifikation der Wirtschaftszweige, Ausgabe 2003 (WZ 2003), Tiefengliederung für die Statistik (GKZ 2003) herausgegeben vom Statistischen Bundesamt.

Bei unterschiedlichen wirtschaftlichen Aktivitäten des Unternehmens entscheidet der Schwerpunkt dieser Aktivität über dessen branchenmäßige Zuordnung.

Besteuerungsgrundlagen

- Steuermessbetrag nach dem Gewerbeertrag
- Einheitlicher Steuermessbetrag

Gewerbeertrag

Gewerbeertragsgrößenklassen

- mit negativem Gewerbeertrag
- ohne Gewerbeertrag
 - unter 4 000 EUR
 - 4 000 - 12 100 EUR
 - 12 100 - 24 100 EUR
 - 24 100 - 48 100 EUR
 - 48 100 - 72 100 EUR
 - 72 100 - 125 000 EUR
 - 125 000 - 250 000 EUR
 - 250 000 - 500 000 EUR
 - 500 000 - 2,5 Mill. EUR
 - 2,5 Mill. - 5 Mill. EUR
 - 5 Mill. und mehr

Rechtsform

- Einzelgewerbetreibende
- Personengesellschaften u.ä.
- Kapitalgesellschaften, Erwerbs- und Wirtschaftsgenossenschaften
- Versicherungsvereine a.G.
- Sonstige juristische Personen des privaten Rechts

Ergebnisse kurz gefasst

Von der Gewerbesteuerstatistik 2001 wurden in Berlin 89 813 Unternehmen erfasst. Davon hatten 42 593 Unternehmen einen positiven Gewerbeertrag von 3,5 Mrd. EUR und 28 336 Unternehmen hatten zusammen einen Steuermessbetrag von 130,5 Mill. EUR. Einen negativen Gewerbeertrag hatten 29 436 Unternehmen.

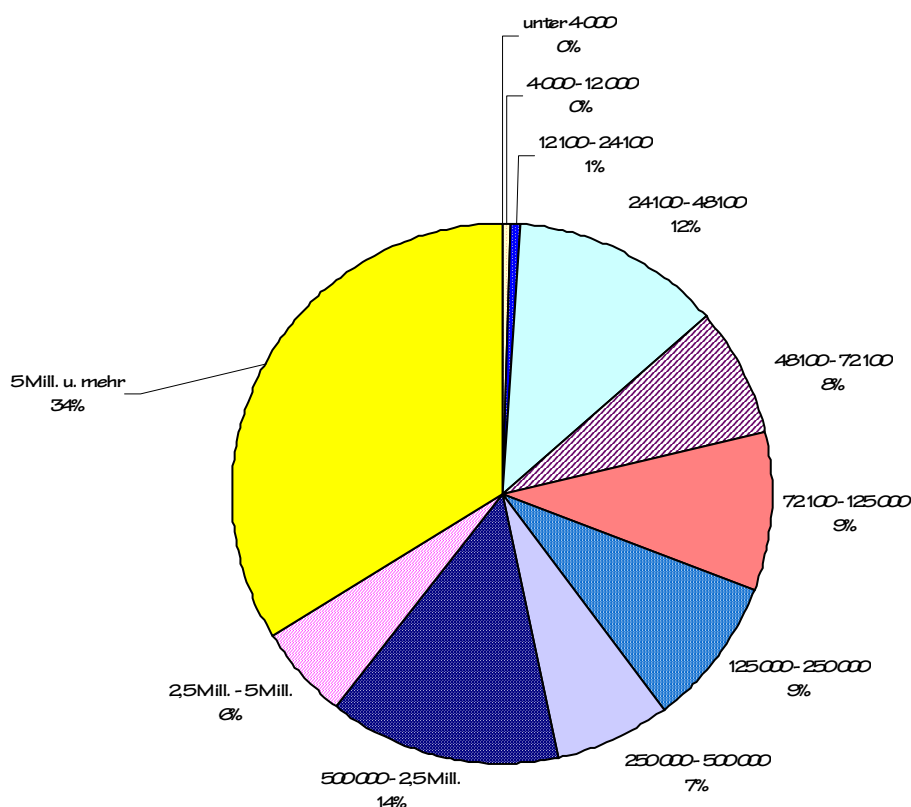
Mit 38,9 Mill. EUR bzw. 29,8 Prozent entfiel der größte Anteil des einheitlichen Steuermessbetrages auf das Verarbeitende Gewerbe.

Ihm folgten mit 32,7 Mill. EUR bzw. 25,1 Prozent das Grundstücks- und Wohnungswesen und der Handel (einschließlich Instandhaltung, Reparatur von Kraftfahrzeugen und Gebrauchsgütern) mit 20,1 Mill. EUR bzw. 15,4 Prozent.

Bei gut zwei Dritteln aller Steuerfälle (61 477 Fälle bzw. 68,5 Prozent) kam es nicht zu einer Festsetzung eines positiven einheitlichen Steuermessbetrages. Bei ihnen war die Besteuerungsgrundlage negativ bzw. nicht größer als die jeweils zur Anwendung gekommenen Freibeträge.

Von den 89 813 gewerbesteuerpflichtigen Unternehmen waren 43 644 Einzelgewerbetreibende, 33 225 Kapitalgesellschaften, Erwerbs- und Wirtschaftsgenossenschaften, 11 770 Personengesellschaften u. ä. und 1 174 übrige juristische Personen.

1. Anteile der Gewerbesteuerpflichtigen in Berlin 2001 nach Größenklassen des abgerundeten Gewerbeertrags



1 Steuerpflichtige, Besteuerungsgrundlagen und Steuermessbeträge in Berlin 2001

Besteuerungsgrundlagen	Steuerpflichtige insgesamt		darunter: Organschaften	
	Anzahl ¹⁾	1 000 EUR	Anzahl ¹⁾	1 000 EUR
Ermittlung des Steuermessbetrags				
Gewinn aus Gewerbebetrieb	60 193	5 441 896	216	1 449 228
Verlust aus Gewerbebetrieb	29 620	8 946 453	264	4 102 213
Hinzurechnungen zum Gewinn nach § 8 GewStG				
Nr. 1: Hälfte der Entgelte für Dauerschulden	30 902	1 221 363	343	471 828
Nr. 2: Renten und dauernde Lasten	220	12 421	4	1 896
Nr. 3: Gewinnanteile der stillen Gesellschafter	265	1 638	9	– 7 212
Nr. 4: Gewinnanteile usw. der persönlich haftenden Gesellschafter einer KGaA	•	•	•	•
Nr. 5: Gewinnanteile (Dividenden) u. die diesen gleichgestellten Bezüge und erhaltenen Leistungen	34	4 669	7	2 752
Nr. 7: Hälfte der Miet- und Pachtzinsen für Betriebsanlagegüter	268	19 579	•	•
Miet- und Pachtzinsen bei ausländischen Vermietern	•	•	–	–
Nr. 8: Anteile am Verlust von Personengesellschaften	807	982 485	44	227 843
Nr. 9: Spenden und Beiträge i.S.d. § 9 Abs. 1 Nr. 2 KStG	3 170	9 605	150	5 223
Nr. 10: Gewinnminderung bei Beteiligungsbesitz	7	1 027	•	•
Nr. 12: Ausländische Steuern	5	247	•	•
Hinzurechnungen zum Gewinn nach § 9 GewStG				
Nr. 3: Negativer Teil d. Gewerbeertrags ausländischer Betriebsstätten	6	885	•	•
Hinzurechnungen zusammen	32 792	2 256 366	390	719 421
Summe des Gewinns und der Hinzurechnungen	85 287	– 1 248 191	475	– 1 933 564
Kürzungen des Gewinns und der Hinzurechnungen nach § 9 GewStG				
Nr. 1 S. 1: Kürzung um 1,2 v.H. d. Einheitswertes d. Grundbesitzes	3 396	92 017	178	49 057
Nr. 1 S. 2, 3: Erweiterte Kürzung bei Grundstücksunternehmen	996	203 095	8	2 666
Nr. 2: Anteile am Gewinn von Personengesellschaften	2 940	608 651	65	134 452
Nr. 2a: Gewinne aus Anteilen an nicht steuerbefreiten inländischen Kapitalgesellschaften usw.	544	530 410	88	364 960
Nr. 2b: Dem Gewerbeertrag einer KGaA hinzugerechneten Gewinnanteile	3	1 972	–	–
Nr. 3: Positiver Teil des Gewerbeertrags ausländischer Betriebsstätten	12	81 771	•	•
Nr. 4: Bestimmte Miet- und Pachtzinsen	19	14 427	•	•
Nr. 5: Abziehbare Spenden und Beiträge	4 467	13 558	194	5 749
Nr. 7,8: Gewinne aus Anteilen an ausländischen Kapitalgesellschaften	9	5 276	•	•
Nr. 10: Vergütungen für Fremdkapital i.S.d. § 8a KStG	10	1 325	–	–
Kürzungen zusammen	11 106	1 552 503	308	639 336
Gewerbeertrag aus dem Betrieb von Handelsschiffen im internationalen Verkehr	•	•	–	–
Gewerbeertrag bei öffentlich-rechtlichen Rundfunkanstalten	–	–	–	–
Gewerbeertrag der Organgesellschaften	445	– 695 040	445	– 695 040
Verlustvortrag nach § 10a GewStG	17 851	1 652 678	118	907 039
Abgerundeter Gewerbeertrag	89 813	– 5 149 520	480	– 4 174 982
Freibetrag für den Gewerbeertrag	34 309	660 751	66	1 507
Steuermessbetrag	89 813	130 474	480	36 180

1) Steuerpflichtige bzw. Fälle.

2 Gewerbesteuerpflichtige, deren Gewerbeertrag nach Gewerbeertragsgrößenklassen

Größenklassen des abgerundeten Gewerbeertrags von ... bis unter ... EUR	Ins-gesamt	Land- und Forstwirtschaft	Fischerei und Fischzucht	Bergbau und Gewinnung von Steinen und Erden	Ver-arbeitendes Gewerbe	Energie- und Wasser-versorgung	Bau-gewerbe	Handel ¹⁾
Steuer-								
mit Steuermessbetrag = 0	61 477	322	•	•	4 265	174	6 417	13 144
davon								
mit negativem Gewerbeertrag	29 436	120	•	•	2 064	136	2 659	5 983
ohne Gewerbeertrag	17 784	84	–	7	1 363	28	1 758	3 404
mit positivem Gewerbeertrag	14 257	118	–	–	838	10	2 000	3 757
mit positivem Steuermessbetrag	28 336	244	–	•	2 663	•	3 747	6 663
unter 4 000	2 001	11	–	•	173	•	273	257
4 000 – 12 100	1 799	5	–	–	177	4	260	286
12 100 – 24 100	1 221	10	–	–	132	•	•	208
24 100 – 48 100	12 306	126	–	•	860	–	1 755	3 092
48 100 – 72 100	4 521	41	–	–	425	4	594	1 138
72 100 – 125 000	3 430	28	–	–	373	3	408	921
125 000 – 250 000	1 786	12	–	–	242	•	191	470
250 000 – 500 000	670	7	–	•	118	•	66	186
500 000 – 2,5 Mill.	489	4	–	–	124	•	41	92
2,5 Mill. – 5 Mill.	52	–	–	–	13	4	•	5
5 Mill. und mehr	61	–	–	–	26	•	•	8
Insgesamt	89 813	566	•	•	6 928	•	10 164	19 807
Abgerundeter Gewerbeertrag								
mit Steuermessbetrag = 0	– 8 524 665	– 9 152	•	•	– 957 644	– 483 330	– 156 676	– 295 877
davon								
mit negativem Gewerbeertrag	– 8 698 015	– 10 679	•	•	– 968 798	– 483 440	– 183 126	– 341 978
ohne Gewerbeertrag	–	–	–	–	–	–	–	–
mit positivem Gewerbeertrag	173 350	1 527	–	–	11 154	111	26 450	46 101
mit positivem Steuermessbetrag	3 375 144	16 714	–	•	848 274	•	252 925	610 236
unter 4 000	3 216	22	–	•	306	•	475	441
4 000 – 12 100	13 423	44	–	–	1 359	27	1 972	2 157
12 100 – 24 100	21 226	178	–	–	2 347	•	•	3 673
24 100 – 48 100	417 876	4 320	–	•	29 772	–	59 041	104 986
48 100 – 72 100	264 294	2 403	–	–	25 139	231	34 948	66 679
72 100 – 125 000	319 064	2 537	–	–	35 075	266	38 224	85 752
125 000 – 250 000	305 340	2 092	–	–	41 801	•	32 313	80 197
250 000 – 500 000	227 415	2 411	–	•	40 823	•	21 608	62 035
500 000 – 2,5 Mill.	472 777	2 708	–	–	128 761	•	36 954	89 369
2,5 Mill. – 5 Mill.	186 832	–	–	–	45 816	12 972	•	18 292
5 Mill. und mehr	1 143 682	–	–	–	497 076	•	•	96 656
Insgesamt	– 5 149 520	7 562	•	•	– 109 370	•	96 249	314 359
Steuermessbetrag								
mit Steuermessbetrag = 0	–	–	–	–	–	–	–	–
davon								
mit negativem Gewerbeertrag	–	–	–	–	–	–	–	–
ohne Gewerbeertrag	–	–	–	–	–	–	–	–
mit positivem Gewerbeertrag	–	–	–	–	–	–	–	–
mit positivem Steuermessbetrag	130 474	480	–	•	38 940	•	7 724	20 133
unter 4 000	160	1	–	•	15	•	24	22
4 000 – 12 100	651	2	–	–	68	1	99	107
12 100 – 24 100	1 045	9	–	–	117	•	•	180
24 100 – 48 100	3 154	32	–	•	331	–	442	641
48 100 – 72 100	4 326	35	–	–	462	12	596	1 012
72 100 – 125 000	9 009	68	–	–	1 049	11	1 116	2 291
125 000 – 250 000	12 317	87	–	–	1 727	•	1 304	3 050
250 000 – 500 000	10 366	116	–	•	1 874	•	972	2 768
500 000 – 2,5 Mill.	23 111	131	–	–	6 288	•	1 804	4 326
2,5 Mill. – 5 Mill.	9 297	–	–	–	2 279	649	•	907
5 Mill. und mehr	57 039	–	–	–	24 728	•	•	4 828
Insgesamt	130 474	480	–	•	38 940	•	7 724	20 133

1) einschließlich Instandhaltung und Reparatur von Kraftfahrzeugen und Gebrauchsgütern

2) einschließlich Vermietung beweglicher Sachen, Erbringung von Dienstleistungen überwiegend für Unternehmen

3) einschließlich Verteidigung, Sozialversicherung sowie Erbringung sonstiger öffentlicher und persönlicher Dienstleistungen

und Steuermessbetrag in Berlin 2001 und Wirtschaftsabschnitten

Gast- gewerbe	Verkehr und Nachrichten- übermittlung	Kredit- und Ver- sicherungs- gewerbe	Grundstücks- und Wohnungs- wesen ²⁾	Erziehung und Unterricht	Gesundheits-, Veterinär- und Sozialwesen	Öffentliche Verwaltung, Dienst- leistungen ³⁾	Größenklassen des abgerundeten Gewerbeertrags von ... bis unter ... EUR
pflichtige							
4 133	1 975	1 507	22 939	477	598	5 503	mit Steuermessbetrag = 0
							davon
1 803	762	503	12 087	227	317	2 759	mit negativem Gewerbeertrag
853	510	259	7 723	160	184	1 451	ohne Gewerbeertrag
1 477	703	745	3 129	90	97	1 293	mit positivem Gewerbeertrag
1 302	1 146	1 751	8 352	180	211	2 047	mit positivem Steuermessbetrag
31	54	28	1 006	13	14	135	unter 4 000
43	56	30	710	36	28	164	4 000 – 12 100
29	45	15	501	10	17	97	12 100 – 24 100
794	585	966	2 978	•	74	996	24 100 – 48 100
224	174	394	1 196	16	22	293	48 100 – 72 100
111	128	205	1 034	11	26	182	72 100 – 125 000
47	67	•	554	11	22	97	125 000 – 250 000
9	•	24	200	•	5	35	250 000 – 500 000
•	15	9	147	3	3	37	500 000 – 2,5 Mill.
•	3	•	14	–	–	8	2,5 Mill. – 5 Mill.
–	•	6	12	–	–	3	5 Mill. und mehr
5 435	3 121	3 258	31 291	657	809	7 550	Insgesamt
in 1 000 EUR							
– 53 411	– 75 980	– 2 169 371	– 4 043 608	– 8 948	– 21 836	– 240 988	mit Steuermessbetrag = 0
							davon
– 70 659	– 84 798	– 2 179 678	– 4 079 087	– 9 750	– 22 709	– 255 469	mit negativem Gewerbeertrag
–	–	–	–	–	–	–	ohne Gewerbeertrag
17 248	8 818	10 307	35 479	802	873	14 481	mit positivem Gewerbeertrag
73 743	107 634	213 195	840 061	8 993	15 719	186 579	mit positivem Steuermessbetrag
52	84	52	1 548	18	28	180	unter 4 000
323	411	228	5 234	267	233	1 169	4 000 – 12 100
505	785	241	8 646	154	309	1 703	12 100 – 24 100
26 557	19 627	33 040	102 061	•	2 576	33 250	24 100 – 48 100
12 945	10 131	22 728	69 920	924	1 264	16 982	48 100 – 72 100
10 018	11 906	18 649	96 400	1 056	2 525	16 655	72 100 – 125 000
7 324	11 862	•	94 710	1 970	3 749	16 450	125 000 – 250 000
2 873	•	8 204	69 766	•	1 993	11 085	250 000 – 500 000
•	17 696	9 816	138 488	1 656	3 042	34 010	500 000 – 2,5 Mill.
•	10 499	•	50 834	–	–	28 124	2,5 Mill. – 5 Mill.
–	•	98 592	202 454	–	–	26 971	5 Mill. und mehr
20 332	31 654	– 1 956 177	– 3 203 547	45	– 6 117	– 54 409	Insgesamt
in 1 000 EUR							
–	–	–	–	–	–	–	mit Steuermessbetrag = 0
							davon
–	–	–	–	–	–	–	mit negativem Gewerbeertrag
–	–	–	–	–	–	–	ohne Gewerbeertrag
–	–	–	–	–	–	–	mit positivem Gewerbeertrag
1 604	3 743	7 551	32 719	275	557	6 702	mit positivem Steuermessbetrag
3	4	3	77	1	1	9	unter 4 000
16	21	11	260	10	9	47	4 000 – 12 100
23	39	11	432	7	13	80	12 100 – 24 100
107	111	132	1 084	•	32	220	24 100 – 48 100
170	156	271	1 307	19	20	266	48 100 – 72 100
253	335	437	2 857	35	84	473	72 100 – 125 000
269	473	•	3 995	84	156	696	125 000 – 250 000
126	•	359	3 255	•	92	500	250 000 – 500 000
•	875	483	6 811	83	150	1 668	500 000 – 2,5 Mill.
•	522	•	2 529	–	–	1 396	2,5 Mill. – 5 Mill.
–	•	4 930	10 110	–	–	1 346	5 Mill. und mehr
1 604	3 743	7 551	32 719	275	557	6 702	Insgesamt

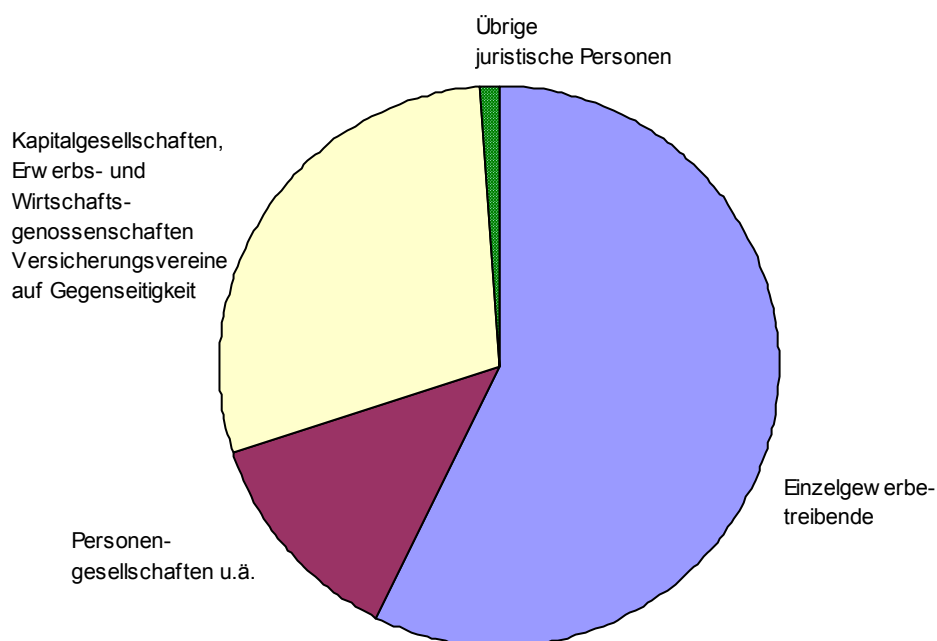
3 Gewerbesteuerpflichtige, deren Gewerbeertrag und Steuermessbetrag in Berlin 2001 nach Gewerbeertragsgrößenklassen und Rechtsformen

Größenklassen des abgerundeten Gewerbeertrages von ... bis unter ... EUR	Insgesamt	Einzelgewerbetreibende	Personengesellschaften u. Ä.	Kapitalgesellschaften, Erwerbs- und Wirtschaftsgenossenschaften ¹⁾	übrige juristische Personen
Steuerpflichtige					
mit Steuermessbetrag = 0	61 477	27 465	8 111	25 004	897
davon					
mit negativem Gewerbeertrag	29 436	10 512	3 761	14 781	382
ohne Gewerbeertrag	17 784	4 607	2 556	10 213	408
mit positivem Gewerbeertrag	14 257	12 346	1 794	10	107
mit positivem Steuermessbetrag	28 336	16 179	3 659	8 221	277
unter 4 000	2 001	–	–	1 974	27
4 000 – 12 100	1 799	•	•	1 684	•
12 100 – 24 100	1 221	•	•	1 157	55
24 100 – 48 100	12 306	9 763	1 423	1 085	35
48 100 – 72 100	4 521	3 196	746	565	14
72 100 – 125 000	3 430	2 142	687	585	16
125 000 – 250 000	1 786	807	394	577	8
250 000 – 500 000	670	208	201	257	4
500 000 – 2,5 Mill.	489	57	158	270	4
2,5 Mill. – 5 Mill.	52	•	•	34	–
5 Mill. und mehr	61	–	•	33	•
Insgesamt	89 813	43 644	11 770	33 225	1 174
Abgerundeter Gewerbeertrag in 1 000 EUR					
mit Steuermessbetrag = 0	– 8 524 665	– 49 666	– 1 236 286	– 7 123 505	– 115 207
davon					
mit negativem Gewerbeertrag	– 8 698 015	– 202 341	– 1 256 724	– 7 123 522	– 115 428
ohne Gewerbeertrag	–	–	–	–	–
mit positivem Gewerbeertrag	173 350	152 675	20 437	17	221
mit positivem Steuermessbetrag	3 375 144	973 264	849 253	1 526 998	25 630
unter 4 000	3 216	–	–	3 169	47
4 000 – 12 100	13 423	•	•	12 623	•
12 100 – 24 100	21 226	•	•	20 097	959
24 100 – 48 100	417 876	329 537	49 858	37 364	1 117
48 100 – 72 100	264 294	186 355	43 811	33 317	810
72 100 – 125 000	319 064	197 556	63 641	56 367	1 500
125 000 – 250 000	305 340	135 095	68 548	100 192	1 506
250 000 – 500 000	227 415	69 617	66 938	89 261	1 598
500 000 – 2,5 Mill.	472 777	47 672	165 900	255 242	3 963
2,5 Mill. – 5 Mill.	186 832	•	•	124 975	–
5 Mill. und mehr	1 143 682	–	•	794 390	•
Insgesamt	– 5 149 520	923 598	– 387 034	– 5 596 507	– 89 577
Steuermessbetrag in 1 000 EUR					
mit Steuermessbetrag = 0	–	–	–	–	–
davon					
mit negativem Gewerbeertrag	–	–	–	–	–
ohne Gewerbeertrag	–	–	–	–	–
mit positivem Gewerbeertrag	–	–	–	–	–
mit positivem Steuermessbetrag	130 474	18 144	34 820	76 266	1 244
unter 4 000	160	–	–	158	2
4 000 – 12 100	651	•	•	629	•
12 100 – 24 100	1 045	•	•	1 004	40
24 100 – 48 100	3 154	1 057	179	1 868	51
48 100 – 72 100	4 326	2 116	505	1 665	39
72 100 – 125 000	9 009	4 622	1 497	2 818	72
125 000 – 250 000	12 317	4 771	2 462	5 009	74
250 000 – 500 000	10 366	2 970	2 854	4 463	80
500 000 – 2,5 Mill.	23 111	2 244	7 907	12 762	198
2,5 Mill. – 5 Mill.	9 297	•	•	6 248	–
5 Mill. und mehr	57 039	–	•	39 640	•
Insgesamt	130 474	18 144	34 820	76 266	1 244

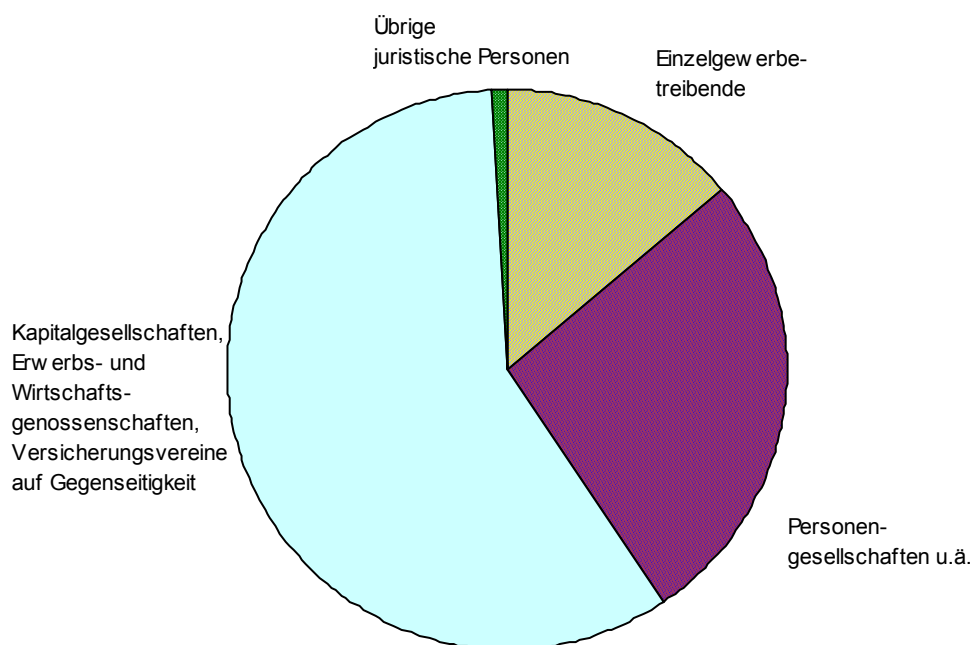
1) einschließlich Versicherungsvereine auf Gegenseitigkeit

2. Gewerbesteuerpflichtige¹⁾ und deren einheitlicher Steuermessbetrag in Berlin 2001 nach Rechtsformen in Prozent

Steuerpflichtige



Einheitlicher Steuermessbetrag



¹⁾ mit positivem einheitlichen Steuermessbetrag

4 Gewerbesteuerpflichtige, zusammengefasste Besteuerungsgrundlagen und Steuermessbetrag in Berlin 2001 in wirtschaftlicher Gliederung

Wirtschaftliche Gliederung ¹⁾		Steuer- pflichtige	Abgerundeter Gewerbeertrag		Freibetrag		Steuer- messbetrag
		Anzahl ²⁾	Fälle	1 000 EUR	Fälle	1 000 EUR	
A	Land- und Forstwirtschaft	244	244	16 714	189	4 614	480
01	Landwirtschaft und Jagd	•	•	•	•	•	•
01.1	Pflanzenbau	17	17	756	15	368	9
01.11	Ackerbau	—	—	—	—	—	—
01.12	Gartenbau	17	17	756	15	368	9
01.12.1	Gemüsebau	—	—	—	—	—	—
01.12.2	Zierpflanzenbau	—	—	—	—	—	—
01.12.3	Baumschulen	•	•	•	•	•	•
01.12.4	Allgemeiner Gartenbau	•	•	•	•	•	•
01.13	Dauerkulturbau	—	—	—	—	—	—
01.13.1	Obstbau	—	—	—	—	—	—
01.13.2	Weinbau	—	—	—	—	—	—
01.13.3	Allgemeiner Dauerkulturbau	—	—	—	—	—	—
01.2	Tierhaltung	•	•	•	•	•	•
01.21	Haltung von Rindern	—	—	—	—	—	—
01.22	Haltung von Schafen, Ziegen, Pferden und Eseln	•	•	•	•	•	•
01.23	Haltung von Schweinen	—	—	—	—	—	—
01.24	Haltung von Geflügel	—	—	—	—	—	—
01.25	Sonstige Tierhaltung	•	•	•	•	•	•
01.3	Gemischte Landwirtschaft	—	—	—	—	—	—
01.4	Erbringung von landw. und gärt. Dienstleistungen	221	221	15 758	169	4 123	470
01.41	Erbringung von Dienstleistungen für den Pflanzenbau u.ä.	218	218	15 715	•	•	469
01.41.1	Erbringung von Dienstleistungen für den Pflanzenbau	•	•	•	•	•	•
01.41.2	Garten- und Landschaftsbau	193	193	14 042	149	3 653	422
01.41.3	Erbringung von gärt. Dienstleistg. (ohne GaLaBau)	•	•	•	•	•	•
01.42	Erbringung von Dienstleistungen für die Tierhaltung	3	3	44	•	•	1
01.5	Jagd	—	—	—	—	—	—
02	Forstwirtschaft	•	•	•	•	•	•
02.01	Forstwirtschaft (ohne Erbringung von Dienstleistungen)	•	•	•	•	•	•
02.02	Erbringung von forstwirtschaftlichen Dienstleistgen	—	—	—	—	—	—
B / 05	Fischerei und Fischzucht	—	—	—	—	—	—
05.01	Fischerei	—	—	—	—	—	—
05.01.1	Hochsee- und Küstenfischerei	—	—	—	—	—	—
05.01.2	Fluss- und Seenfischerei	—	—	—	—	—	—
05.02	Teichwirtschaft und Fischzucht	—	—	—	—	—	—
C	Bergbau und Gewinnung von Steinen und Erden	•	•	•	•	•	•
CA	Kohlenbergbau, Torfgewinnung, Gewinnung von Erdöl und Erdgas usw.	•	•	•	—	—	•
10	Kohlenbergbau, Torfgewinnung	—	—	—	—	—	—
10.1	Steinkohlenbergbau und -brikettherstellung	—	—	—	—	—	—
10.10.1	Steinkohlenbergbau	—	—	—	—	—	—
10.10.2	Herstellung von Steinkohlenbriketts	—	—	—	—	—	—
10.2	Braunkohlenbergbau und -veredelung	—	—	—	—	—	—
10.3	Torfgewinnung und -veredlung	—	—	—	—	—	—
11	Gewinnung von Erdöl u. Erdgas, Erbrg. verb. Dienstleistg.	•	•	•	—	—	•
11.1	Gewinnung von Erdöl und Erdgas	•	•	•	—	—	•
11.2	Erbringung von Dienstleistg. bei der Gew. v. Erdöl/Erdgas	—	—	—	—	—	—
12	Bergbau auf Uran- und Thoriumerze	—	—	—	—	—	—
CB	Erzbergbau, Gewinnung von Steinen und Erden, sonstiger Bergbau	•	•	•	•	•	•
13	Erzbergbau	—	—	—	—	—	—
13.1	Eisenerzbergbau	—	—	—	—	—	—
13.2	NE-Metallerzbergbau (ohne Uran- u. Thoriumerze)	—	—	—	—	—	—
14	Gewinnung von Steinen und Erden, sonst. Bergbau	•	•	•	•	•	•
14.1	Gewinnung von Natursteinen	—	—	—	—	—	—
14.11	Gewinnung von Naturwerksteinen und Natursteinen, a.n.g.	—	—	—	—	—	—
14.12	Gewinnung v. Kalk-, Gipsstein, Anhydrit, Dolomit, Kreide	—	—	—	—	—	—

1) Nach der Klassifikation der Wirtschaftszweige, Ausgabe 2003, Tiefengliederung für die Steuerstatistiken (GKZ 2003).

2) Nur Fälle mit positivem Steuermessbetrag.

Noch: 4 Gewerbesteuerpflichtige, zusammengefasste Besteuerungsgrundlagen und Steuermessbetrag in Berlin 2001 in wirtschaftlicher Gliederung

Wirtschaftliche Gliederung ¹⁾		Steuer- pflichtige	Abgerundeter Gewerbeertrag		Freibetrag		Steuer- messbetrag
		Anzahl ²⁾	Fälle	1 000 EUR	Fälle	1 000 EUR	
14.13	Gewinnung von Schiefer	—	—	—	—	—	—
14.2	Gewinnung von Kies, Sand, Ton und Kaolin	•	•	•	•	•	•
14.21	Gewinnung von Kies und Sand	•	•	•	•	•	•
14.22	Gewinnung von Ton und Kaolin	—	—	—	—	—	—
14.3	Gewinnung v. Mineralien f. die H. v. chem. Erzeugnissen	—	—	—	—	—	—
14.4	Gewinnung von Salz	—	—	—	—	—	—
14.5	Gewinnung v. Steinen u. Erden, a.n.g., sonst. Bergbau	—	—	—	—	—	—
D	Verarbeitendes Gewerbe	2 663	2 663	848 274	1 657	40 629	38 940
DA	Ernährungsgewerbe und Tabakverarbeitung	232	232	104 670	191	4 688	4 849
15	Ernährungsgewerbe	231	231	104 379	190	4 663	4 837
15.1	Schlachten und Fleischverarbeitung	66	66	4 842	58	1 423	129
15.11	Schlachten (ohne Schlachten von Geflügel)	•	•	•	•	•	•
15.12	Schlachten von Geflügel	•	•	•	•	•	•
15.13	Fleischverarbeitung	59	59	4 443	52	1 276	121
15.2	Fischverarbeitung	•	•	•	•	•	•
15.3	Obst- und Gemüseverarbeitung	8	8	6 629	7	172	315
15.31	Kartoffelverarbeitung	—	—	—	—	—	—
15.32	Herstellung von Frucht- und Gemüsesäften	3	3	543	3	74	21
15.33	Obst- und Gemüseverarbeitung, a.n.g.	5	5	6 086	4	98	294
15.4	Herstellung v. pflanzlichen u. tierischen Ölen u. Fetten	—	—	—	—	—	—
15.41	Herstellung von rohen Ölen und Fetten	—	—	—	—	—	—
15.42	Herstellung von raffinierten Ölen und Fetten	—	—	—	—	—	—
15.43	Herstellung v. Margarine u. ähnlichen Nahrungsfetten	—	—	—	—	—	—
15.5	Milchverarbeitung, Herstellung von Speiseeis	5	5	185	4	98	2
15.51	Milchverarbeitung	—	—	—	—	—	—
15.52	Herstellung von Speiseeis	5	5	185	4	98	2
15.6	Mahl- u. Schälsmühlen, Herstellg. v. Stärke u. Stärkerzeugn.	—	—	—	—	—	—
15.61	Mahl- und Schälsmühlen	—	—	—	—	—	—
15.62	Herstellung von Stärke und Stärkerzeugnissen	—	—	—	—	—	—
15.7	Herstellung von Futtermitteln	•	•	•	—	—	•
15.71	Herstellung von Futtermitteln für Nutztiere	—	—	—	—	—	—
15.72	Herstellung von Futtermitteln für sonstige Tiere	•	•	•	—	—	•
15.8	Sonstiges Ernährungsgewerbe (o. Getränkeherstellung)	•	•	•	•	•	•
15.81	Herstellung von Backwaren (ohne Dauerbackwaren)	123	123	9 958	102	2 503	293
15.82	Herstellung von Dauerbackwaren	—	—	—	—	—	—
15.83	Herstellung von Zucker	—	—	—	—	—	—
15.84	Herstellung von Süßwaren (ohne Dauerbackwaren)	8	8	38 556	7	172	1 911
15.85	Herstellung von Teigwaren	•	•	•	•	•	•
15.86	Verarbeitung v. Kaffee u. Tee, Herstellung v. Kaffee-Ersatz	3	3	35 285	3	74	1 757
15.87	Herstellung von Würzmitteln und Saucen	•	•	•	—	—	•
15.88	Herstellung v. homogen. u. diätetischen Nahrungsmitteln	—	—	—	—	—	—
15.89	Herstellung v. sonst. Nahrungsmitteln (ohne Getränke)	•	•	•	•	•	•
15.9	Herstellung von Getränken	7	7	5 551	•	•	274
15.91	Herstellung von Spirituosen	4	4	3 353	•	•	164
15.92	Herstellung von Alkohol	—	—	—	—	—	—
15.93	Herstellung von Traubenwein	—	—	—	—	—	—
15.94	Herstellung von Apfelwein und sonstigen Fruchtweinen	—	—	—	—	—	—
15.95	Herstellung v. Wermutwein u. sonst. aromatis. Weinen	—	—	—	—	—	—
15.96	Herstellung von Bier	3	3	2 198	—	—	110
15.97	Herstellung von Malz	—	—	—	—	—	—
15.98	Mineralwassergew., Herstellung v. Erfrischungsgetränken	—	—	—	—	—	—
16	Tabakverarbeitung	•	•	•	•	•	•
16.00.1	Tabakverarbeitung (ohne Herstellung von Zigaretten)	•	•	•	•	•	•
16.00.2	Herstellung von Zigaretten	—	—	—	—	—	—
DB	Textil- und Bekleidungsgewerbe	83	83	6 290	59	1 448	205
17	Textilgewerbe	32	32	1 876	19	466	59
17.1	Spinnstoffaufbereitung und Spinnerei	—	—	—	—	—	—
17.11	Baumwollaufbereitung und -spinnerei	—	—	—	—	—	—

1) Nach der Klassifikation der Wirtschaftszweige, Ausgabe 2003, Tiefengliederung für die Steuerstatistiken (GKZ 2003).

2) Nur Fälle mit positivem Steuermessbetrag.

Noch: 4 Gewerbesteuerpflichtige, zusammengefasste Besteuerungsgrundlagen und Steuermessbetrag in Berlin 2001 in wirtschaftlicher Gliederung

Wirtschaftliche Gliederung ¹⁾		Steuer- pflichtige	Abgerundeter Gewerbeertrag		Freibetrag		Steuer- messbetrag
		Anzahl ²⁾	Fälle	1 000 EUR	Fälle	1 000 EUR	
17.12	Wollaufbereitung und Streichgarnspinnerei	—	—	—	—	—	—
17.13	Wollaufbereitung und Kammgarnspinnerei	—	—	—	—	—	—
17.14	Flachsaufbereitung und -spinnerei	—	—	—	—	—	—
17.15	Zwirnen und Texturieren von Filamentgarnen usw.	—	—	—	—	—	—
17.16	Herstellung von Nähgarn	—	—	—	—	—	—
17.17	Sonstige Spinnstoffaufbereitung und Spinnerei	—	—	—	—	—	—
17.2	Weberei	—	—	—	—	—	—
17.21	Baumwollweberei	—	—	—	—	—	—
17.22	Streichgarnweberei	—	—	—	—	—	—
17.23	Kammgarnweberei	—	—	—	—	—	—
17.24	Seiden- und Filamentgarnweberei	—	—	—	—	—	—
17.25	Sonstige Weberei	—	—	—	—	—	—
17.3	Textilveredlung	6	6	336	3	74	11
17.4	Herstellung v. konfektioniert. Textilwaren (o. Bekleidung)	10	10	236	7	172	2
17.5	Sonstiges Textilgewerbe (o. Herstellung v. Maschenware)	•	•	•	•	•	•
17.51	Herstellung von Teppichen	4	4	164	•	•	4
17.52	Herstellung von Seilerwaren	—	—	—	—	—	—
17.53	Herstellg. v. Vliesstoff u. Erzeugn. daraus (o. Bekleidung)	•	•	•	•	•	•
17.54	Textilgewerbe, a.n.g.	10	10	646	5	123	23
17.6	Herstellung von gewirktem und gestricktem Stoff	•	•	•	•	•	•
17.7	Herstellung v. gewirkten u. gestrickten Fertigerzeugnissen	—	—	—	—	—	—
17.71	Herstellung von Strumpfwaren	—	—	—	—	—	—
17.72	Herstellung von Pullovers, Strickjacken u. ä. Waren	—	—	—	—	—	—
18	Bekleidungsgewerbe	51	51	4 414	40	982	146
18.1	Herstellung von Lederbekleidung	•	•	•	•	•	•
18.2	Herstellung von Bekleidung (ohne Lederbekleidung)	43	43	3 981	33	810	139
18.21	Herstellung von Arbeits- und Berufsbekleidung	•	•	•	•	•	•
18.22	Herst. v. Oberbekleidung (o. Arbeits- u. Berufsbekleidung)	36	36	2 144	29	712	54
18.23	Herstellung von Wäsche	—	—	—	—	—	—
18.24	Herstellung v. sonst. Bekleidung u. Bekleidungszubehör	•	•	•	•	•	•
18.24.1	Herstellung von Sportbekleidung	•	•	•	—	—	•
18.24.2	Herstellung v. Hüten u. sonstigen Kopfbedeckungen	•	•	•	•	•	•
18.24.3	Herstellg. v. Bekleidg., Bekleidungszubehör f. Kleinkinder	—	—	—	—	—	—
18.24.4	Herstellg. v. sonst. gewirkten u. gestrickten Fertigerzeugn.	•	•	•	•	•	•
18.24.5	Herstellung von Bekleidungszubehör, a.n.g.	•	•	•	—	—	•
18.3	Zurichtung u. Färben v. Fellen, Herstellg. v. Pelzwaren	•	•	•	•	•	•
DC / 19	Ledergewerbe	15	15	1 482	13	319	50
19.1	Herstellung von Leder und Lederfaserstoff	—	—	—	—	—	—
19.2	Lederverarb. (o. Herstellg. v. Lederbekleidung u. Schuhen)	5	5	155	4	98	1
19.3	Herstellung von Schuhen	10	10	1 327	9	221	49
DD / 20	Holzgewerbe (ohne Herstellung von Möbeln)	49	49	2 320	28	687	62
20.1	Säge-, Hobel- und Holzimprägnierwerke	10	10	238	5	123	3
20.2	Herstellung von Furnier-, Sperrholz-, Holzfaserplatten u.a.	•	•	•	•	•	•
20.20.1	Herstellung von Furnier-, Sperrholz- und Holzfaserplatten	•	•	•	•	•	•
20.20.2	Herstellung von Holzspanplatten	—	—	—	—	—	—
20.3	H. v. Konstr. teilen, Fertigbaut., Ausbauelem. u.ä. a. Holz	21	21	1 010	10	245	32
20.4	Herstellg. v. Verpackungsm. u. Lagerbeh. u.ä. aus Holz	5	5	418	3	74	15
20.5	Herstellg. v. Holzwaren, a.n.g., Kork-, Flecht- u. Korbw.	•	•	•	•	•	•
20.51	Herstellung v. Holzwaren, a.n.g. (ohne Möbel)	11	11	521	8	196	11
20.52	Herstellung von Kork-, Flecht- und Korbwaren (o. Möbel)	•	•	•	•	•	•
DE	Papier-, Verlags- und Druckgewerbe	475	475	92 860	298	7 276	4 035
21	Papiergewerbe	29	29	9 088	20	491	409
21.1	Herstellg. v. Holzstoff, Zellstoff, Papier, Karton u. Pappe	5	5	1 778	5	123	77
21.11	Herstellung von Holz- und Zellstoff	—	—	—	—	—	—
21.12	Herstellung von Papier, Karton und Pappe	5	5	1 778	5	123	77
21.2	Herstellung von Waren aus Papier, Karton und Pappe	24	24	7 311	15	368	332
21.21	Herstellg. v. Wellpapier u. -pappe, Verpackungsmitteln	6	6	3 853	6	147	178
21.22	Herstellg. v. Haush.- u. Hygieneart. a. Zellstoff usw.	3	3	1 597	•	•	75

1) Nach der Klassifikation der Wirtschaftszweige, Ausgabe 2003, Tiefengliederung für die Steuerstatistiken (GKZ 2003).

2) Nur Fälle mit positivem Steuermessbetrag.

Noch: 4 Gewerbesteuerpflichtige, zusammengefasste Besteuerungsgrundlagen und Steuermessbetrag in Berlin 2001 in wirtschaftlicher Gliederung

Wirtschaftliche Gliederung ¹⁾		Steuer- pflichtige	Abgerundeter Gewerbeertrag		Freibetrag		Steuer- messbetrag
		Anzahl ²⁾	Fälle	1 000 EUR	Fälle	1 000 EUR	
21.23	H. v. Schreibw. u. Bürobedarf a. Papier, Karton u. Pappe	6	6	1 014	•	•	47
21.24	Herstellung von Tapeten	•	•	•	–	–	•
21.25	Herstellung v. sonst. Waren a. Papier, Karton u. Pappe	•	•	•	•	•	•
22	Verlags-, Druckgewerbe, Vervielfältigung	446	446	83 771	278	6 786	3 626
22.1	Verlagsgewerbe	174	174	50 244	83	2 016	2 339
22.11	Verlegen von Büchern	68	68	32 116	•	•	1 523
22.11.1	Verlegen von Büchern (ohne Adressbücher)	65	65	25 056	39	957	1 172
22.11.2	Verlegen von Adressbüchern	3	3	7 060	•	•	351
22.12	Verlegen von Zeitungen	•	•	•	•	•	•
22.12.1	Verlegen von Tageszeitungen	•	•	•	•	•	•
22.12.2	Verlegen von Wochen- und Sonntagszeitungen	•	•	•	–	–	•
22.13	Verlegen von Zeitschriften	27	27	2 356	11	249	96
22.13.1	Verlegen von Fachzeitschriften	5	5	184	•	•	7
22.13.2	Verlegen von allgemeinen Zeitschriften	10	10	574	5	102	20
22.13.3	Verlegen von sonstigen Zeitschriften	12	12	1 598	•	•	69
22.14	Verlegen von bespielten Tonträgern und Musikalien	36	36	4 489	•	•	194
22.14.1	Verlegen von bespielten Tonträgern	3	3	155	•	•	5
22.14.2	Verlegen von Musikalien	33	33	4 334	13	319	189
22.15	Sonstiges Verlagsgewerbe	•	•	•	•	•	•
22.2	Druckgewerbe	262	262	32 731	188	4 614	1 260
22.21	Drucken von Zeitungen	–	–	–	–	–	–
22.22	Drucken anderer Druckerzeugnisse	180	180	21 958	129	3 166	840
22.23	Druckweiterverarbeitung	23	23	2 635	22	540	87
22.24	Druck- und Medieneinstufe	45	45	3 448	29	712	114
22.25	Erbringung von sonst. druckbezogenen Dienstleistg.	14	14	4 690	8	196	220
22.3	Vervielfältigung v. bespielten Ton-, Bild- u. Datenträgern	10	10	797	7	155	27
22.31	Vervielfältigung von bespielten Tonträgern	•	•	•	•	•	•
22.32	Vervielfältigung von bespielten Bildträgern	5	5	356	3	74	12
22.33	Vervielfältigung von bespielten Datenträgern	•	•	•	•	•	•
DF / 23	Kokerei, Mineralölverarbeitung, Herstellung und Verarbeitung von Spalt- und Brutstoffen	•	•	•	–	–	•
23.1	Kokerei	–	–	–	–	–	–
23.2	Mineralölverarbeitung	•	•	•	–	–	•
23.3	Herstellung u. Verarbeitung v. Spalt- u. Brutstoffen	–	–	–	–	–	–
DG / 24	Herstellung von chemischen Erzeugnissen	•	•	•	•	•	•
24.1	Herstellung von chemischen Grundstoffen	11	11	3 078	6	147	141
24.11	Herstellung von Industriegasen	–	–	–	–	–	–
24.12	Herstellung von Farbstoffen und Pigmenten	–	–	–	–	–	–
24.13	Herstellg. v. sonst. anorgan. Grundstoffen u. Chemikal.	•	•	•	•	•	•
24.14	Herstellg. v. sonst. organ. Grundstoffen u. Chemikalien	•	•	•	–	–	•
24.15	Herstellung v. Düngemitteln u. Stickstoffverbindungen	–	–	–	–	–	–
24.16	Herstellung von Kunststoff in Primärformen	6	6	409	•	•	10
24.17	Herstellg. v. synthetischem Kautschuk in Primärformen	•	•	•	–	–	•
24.2	H. v. Schädlingsbek., Pfl.schutz- u. Desinfektionsm.	–	–	–	–	–	–
24.3	Herstellung v. Anstrichmitteln, Druckfarben u. Kitten	•	•	•	•	•	•
24.4	Herstellung von pharmazeutischen Erzeugnissen	•	•	•	•	•	•
24.41	Herstellung von pharmazeutischen Grundstoffen	•	•	•	•	•	•
24.42	H. v. pharmaz. Spezialitäten u. sonst. pharmaz. Erzeugn.	22	22	57 786	9	221	2 869
24.5	Herstellg. v. Seifen, Wasch-, Reinig.- u. Körperpflegem.	11	11	3 544	5	123	166
24.51	Herstellg. v. Seifen, Wasch-, Reinig.- u. Poliermitteln	•	•	•	•	•	•
24.52	Herstellung von Duftstoffen und Körperpflegemitteln	•	•	•	•	•	•
24.6	Herstellung von sonstigen chemischen Erzeugnissen	19	19	188 391	9	221	9 324
24.61	Herstellung von pyrotechnischen Erzeugnissen	–	–	–	–	–	–
24.62	Herstellung von Klebstoffen und Gelatine	–	–	–	–	–	–
24.63	Herstellung von etherischen Ölen	–	–	–	–	–	–
24.64	Herstellung von fotochemischen Erzeugnissen	–	–	–	–	–	–
24.65	Herstellung v. unbespielten Ton-, Bild- u. Datenträgern	9	9	1 328	4	98	60
24.66	Herstellung von sonst. chemischen Erzeugnissen, a.n.g.	10	10	187 062	5	123	9 264
24.7	Herstellung von Chemiefasern	–	–	–	–	–	–

1) Nach der Klassifikation der Wirtschaftszweige, Ausgabe 2003, Tiefengliederung für die Steuerstatistiken (GKZ 2003).

2) Nur Fälle mit positivem Steuermessbetrag.

Noch: 4 Gewerbesteuerpflichtige, zusammengefasste Besteuerungsgrundlagen und Steuermessbetrag in Berlin 2001 in wirtschaftlicher Gliederung

Wirtschaftliche Gliederung ¹⁾		Steuer- pflichtige	Abgerundeter Gewerbeertrag		Freibetrag		Steuer- messbetrag
		Anzahl ²⁾	Fälle	1 000 EUR	Fälle	1 000 EUR	
DH / 25	Herstellung von Gummi- und Kunststoffwaren	69	69	19 396	47	1 153	868
25.1	Herstellung von Gummiwaren	11	11	1 429	8	196	54
25.11	Herstellung von Bereifungen	—	—	—	—	—	—
25.12	Runderneuerung von Bereifungen	—	—	—	—	—	—
25.13	Herstellung von sonstigen Gummiwaren	11	11	1 429	8	196	54
25.2	Herstellung von Kunststoffwaren	58	58	17 968	39	957	814
25.21	Herst. v. Platten, Folien usw. aus Kunststoffen	4	4	254	3	74	6
25.22	Herstellung von Verpackungsmitteln aus Kunststoffen	3	3	849	•	•	40
25.23	Herstellung von Baubedarfsartikeln aus Kunststoffen	9	9	904	•	•	34
25.24	Herstellung von sonstigen Kunststoffwaren	42	42	15 961	30	736	734
DI / 26	Glasgewerbe, Herstellung von Keramik, Verarbeitung von Steinen und Erden	60	60	5 573	•	•	192
26.1	Herstellung von Glas und Glaswaren	8	8	971	7	172	33
26.11	Herstellung von Flachglas	•	•	•	•	•	•
26.12	Veredlung und Bearbeitung von Flachglas	—	—	—	—	—	—
26.13	Herstellung von Hohlglas	—	—	—	—	—	—
26.14	Herstellung von Glasfasern und Waren daraus	•	•	•	•	•	•
26.15	H., Veredlg. u. Bearb. v. sonst. Glas, techn. Glasw.	•	•	•	•	•	•
26.2	H. v. keram. Erzeugn. (o. H. v. Ziegeln und Baukeramik)	•	•	•	•	•	•
26.21	H. von keram. Haushaltswaren und Ziergegenständen	•	•	•	•	•	•
26.21.1	H. v. Haushaltswaren u. Ziergegenständen aus Porzellan	•	•	•	•	•	•
26.21.2	H. v. Haushaltswaren u. Ziergegenständen a. Steingut u.ä.	—	—	—	—	—	—
26.21.3	H. v. Haushaltsw. u. Ziergegenst. a. Ton, Töpferwaren	—	—	—	—	—	—
26.22	Herstellung von Sanitärkeramik	•	•	•	—	—	•
26.23	Herstellung von keram. Isolatoren und Isolierteilen	—	—	—	—	—	—
26.24	Herstellg. v. keram. Erzeugn. für sonst. techn. Zwecke	—	—	—	—	—	—
26.25	Herstellung von keramischen Erzeugnissen, a.n.g.	—	—	—	—	—	—
26.26	Herstellung v. feuerfesten keram. Werkstoffen u. Waren	—	—	—	—	—	—
26.3	Herstellg. v. keram. Wand- u. Bodenfliesen u. -platten	•	•	•	—	—	•
26.4	Herstellung von Ziegeln und sonstiger Baukeramik	•	•	•	•	•	•
26.40.1	Herstellung von Ziegeln	—	—	—	—	—	—
26.40.2	Herstellung von sonstiger Baukeramik	•	•	•	•	•	•
26.5	Herstellung von Zement, Kalk und gebranntem Gips	•	•	•	—	—	•
26.51	Herstellung von Zement	—	—	—	—	—	—
26.52	Herstellung von Kalk	—	—	—	—	—	—
26.53	Herstellung von gebranntem Gips	•	•	•	—	—	•
26.6	Herstellung v. Erzeugnissen aus Beton, Zement u. Gips	13	13	1 455	7	172	58
26.61	Herstellg. v. Erzeugn. a. Beton, Zement u.ä. für den Bau	4	4	445	•	•	17
26.61.1	Herst. v. Bausätzen f. Fertigteilbauten a. Beton f. d. Bau	•	•	•	•	•	•
26.61.2	Herstellg. v. Konstruktionst., Fertigbaut. a. Beton u.s.w.	•	•	•	•	•	•
26.61.3	Herstellung v. Erzeugnissen aus Porenbeton f. d. Bau	—	—	—	—	—	—
26.61.4	Herstellung v. Erzeugnissen a. Kalksandstein f. d. Bau	—	—	—	—	—	—
26.62	Herstellung von Gipserzeugnissen für den Bau	—	—	—	—	—	—
26.63	Herstellung von Frischbeton (Transportbeton)	5	5	701	•	•	29
26.64	Herstellung von Mörtel u.a. Beton (Trockenbeton)	—	—	—	—	—	—
26.65	Herstellung von Faserzementwaren	—	—	—	—	—	—
26.66	Herstellung v. Erzeugn. a. Beton, Zement u. Gips, a.n.g.	4	4	310	•	•	12
26.7	Be- und Verarbeitung von Natursteinen, a.n.g.	30	30	2 569	23	564	80
26.70.1	Steinbildhauerei und Steinmetzerei	26	26	1 626	23	564	33
26.70.2	Sonstige Be- u. Verarbeitung von Natursteinen, a.n.g.	4	4	942	—	—	47
26.8	Herstellung v. sonst. Erzeugn. a. nicht metall. Mineral.	•	•	•	•	•	•
26.81	H. v. Mühl-, Mahl-, Schleif-, Wetz- u. Poliersteinen	•	•	•	•	•	•
26.82	Herstellg. v. sonst. Erzeugn. a. nicht metall. Mineralien	•	•	•	•	•	•
DJ	Metallerzeugung und -bearbeitung, Herstellung von Metallerzeugnissen	473	473	70 722	325	7 976	2 874
27	Metallerzeugung und -bearbeitung	31	31	10 097	16	393	470
27.1	Erzeugung v. Roheisen, Stahl u. Ferrolegierungen	15	15	5 699	5	123	274
27.2	Herstellung von Rohren	6	6	3 172	3	74	151

1) Nach der Klassifikation der Wirtschaftszweige, Ausgabe 2003, Tiefengliederung für die Steuerstatistiken (GKZ 2003).

2) Nur Fälle mit positivem Steuermessbetrag.

Noch: 4 **Gewerbsteuerpflichtige, zusammengefasste Besteuerungsgrundlagen und Steuermessbetrag in Berlin 2001** in wirtschaftlicher Gliederung

Wirtschaftliche Gliederung ¹⁾		Steuer- pflichtige	Abgerundeter Gewerbeertrag		Freibetrag		Steuer- messbetrag
		Anzahl ²⁾	Fälle	1 000 EUR	Fälle	1 000 EUR	
27.21	Herstellung v. Rohren u.ä. aus Gusseisen	•	•	•	•	•	•
27.22	Herstellung v. Rohren u.ä. aus Stahl	•	•	•	•	•	•
27.3	Sonst. erste Bearb. v. Eisen und Stahl	•	•	•	•	•	•
27.31	Herstellung von Blankstahl	—	—	—	—	—	—
27.32	Herstellung von Kaltband unter 600 mm Breite	—	—	—	—	—	—
27.33	Herstellung von Kaltprofilen	—	—	—	—	—	—
27.34	Herstellung von gezogenem Draht	•	•	•	•	•	•
27.4	Erzeugung und erste Bearbeitung von NE-Metallen	5	5	367	4	98	11
27.41	Erzeugung und erste Bearbeitung von Edelmetallen	•	•	•	•	•	•
27.42	Erzeugung und erste Bearbeitung von Aluminium	•	•	•	•	•	•
27.43	Erzeugung u. erste Bearbeitung v. Blei, Zink u. Zinn	—	—	—	—	—	—
27.44	Erzeugung und erste Bearbeitung von Kupfer	—	—	—	—	—	—
27.45	Erzeugung u. erste Bearbeitung v. sonst. NE-Metallen	—	—	—	—	—	—
27.5	Gießereien	•	•	•	•	•	•
27.51	Eisengießereien	•	•	•	•	•	•
27.52	Stahlgießereien	—	—	—	—	—	—
27.53	Leichtmetallgießereien	•	•	•	•	•	•
27.54	Buntmetallgießereien	•	•	•	•	•	•
28	Herstellung von Metallerzeugnissen	442	442	60 625	309	7 583	2 404
28.1	Stahl- und Leichtmetallbau	115	115	17 902	73	1 792	751
28.11	Herstellung von Metallkonstruktionen	109	109	17 486	•	•	735
28.12	Herstellung von Ausbauelementen aus Metall	6	6	416	•	•	16
28.2	Herstellg. v. Metallbehältern über 300 l, Heizkörpern usw.	9	9	584	7	172	14
28.21	Herstellung von Metallbehältern über 300 l	3	3	164	•	•	4
28.22	Herstellg. v. Heizkörpern, -kesseln für Zentralheizungen	6	6	420	•	•	11
28.3	Herstellung v. Dampfkesseln (o. Zentralheizungskessel)	•	•	•	•	•	•
28.4	Herstellg. von Schmiede-, Press-, Zieh-, Stanzteilen u.ä.	•	•	•	•	•	•
28.5	Oberflächenveredlg., Wärmebehandlg., Mechanik, a.n.g.	167	167	18 067	130	3 190	639
28.51	Oberflächenveredlung und Wärmebehandlung	22	22	5 792	14	344	261
28.52	Mechanik a.n.g.	145	145	12 275	116	2 847	378
28.52.1	Schlosserei und Schweißerei	105	105	8 824	87	2 135	265
28.52.2	Schleiferei und Dreherei	33	33	3 183	24	589	109
28.52.3	Beschlag- und Kunstschmieden	7	7	269	5	123	4
28.6	H. v. Schneidwaren, Werkz., Schlössern u. Beschlägen	78	78	8 767	50	1 227	343
28.61	H. v. Schneidwaren und Bestecken aus unedlen Metallen	—	—	—	—	—	—
28.62	Herstellung von Werkzeugen	32	32	5 583	15	368	247
28.63	H. v. Schlössern und Beschlägen aus unedlen Metallen	46	46	3 185	35	859	96
28.7	Herstellung von sonstigen Metallwaren	68	68	14 823	46	1 129	639
28.71	Herstellung von Metallbehältern von 300 l oder weniger	—	—	—	—	—	—
28.72	Herstellung v. Verpackungen u. Verschlüssen a. Metall	—	—	—	—	—	—
28.73	Herstellung von Drahtwaren	3	3	316	•	•	11
28.74	Herstellung von Schrauben, Nieten, Ketten und Federn	4	4	1 165	3	74	51
28.75	Herstellung von sonstigen Metallwaren, a.n.g.	61	61	13 342	•	•	577
28.75.1	Herstellg. v. nicht elektr. Haushaltsartikeln aus Metall	—	—	—	—	—	—
28.75.2	Herstellung von Panzerschränken und Tresoranlagen	•	•	•	—	—	•
28.75.3	Herstellung von Metallwaren, a.n.g.	•	•	•	•	•	•
DK / 29	Maschinenbau	181	181	67 267	94	2 307	3 167
29.1	H. v. Masch. f. d. Erzeug. u. Nutzung. v. mech. Energie	11	11	1 008	6	147	38
29.11	H. v. Verbr.motoren u. Turb. (o. Straßenfahrz. usw.)	3	3	128	•	•	1
29.12	Herstellung von Pumpen und Kompressoren	•	•	•	•	•	•
29.13	Herstellung von Armaturen	—	—	—	—	—	—
29.14	Herstellg. v. Lagern, Getrieb., Zahnräd. u. Antriebsselem.	•	•	•	•	•	•
29.2	Herstellg. v. sonstigen nicht WZ-spezif. Maschinen	•	•	•	•	•	•
29.21	Herstellung von Öfen und Brennern	•	•	•	•	•	•
29.22	Herstellung von Hebezeugen und Fördermitteln	27	27	13 698	10	245	662
29.23	H. v. Kälte- u. Lufttechn. Erzeugn., nicht für den Haushalt	19	19	23 983	9	221	1 181
29.24	Herstellg. v. sonstigen nicht WZ-spezif. Maschinen, a.n.g.	21	21	15 006	18	442	712
29.3	Herstellung v. land- u. forstwirtschaftlichen Maschinen	•	•	•	•	•	•

1) Nach der Klassifikation der Wirtschaftszweige, Ausgabe 2003, Tiefengliederung für die Steuerstatistiken (GKZ 2003).

2) Nur Fälle mit positivem Steuermessbetrag.

Noch: 4 **Gewerbsteuerpflichtige, zusammengefasste Besteuerungsgrundlagen und Steuermessbetrag in Berlin 2001** in wirtschaftlicher Gliederung

Wirtschaftliche Gliederung ¹⁾		Steuer- pflichtige	Abgerundeter Gewerbeertrag		Freibetrag		Steuer- messbetrag
		Anzahl ²⁾	Fälle	1 000 EUR	Fälle	1 000 EUR	
29.31	Herstellung von land- u. forstw. Zugmaschinen	—	—	—	—	—	—
29.31.1	Herstellg. v. land- u. forstw. Zugmaschinen (o. Reparatur)	—	—	—	—	—	—
29.31.2	Instandh. u. Reparatur v. land- u. forstw. Zugmaschinen	—	—	—	—	—	—
29.32	Herstellung v. sonst. land- u. forstwirtschaftl. Maschinen	•	•	•	•	•	•
29.32.1	H. v. sonst. land- u. forstw. Maschinen (ohne Reparatur)	•	•	•	•	•	•
29.32.2	Instandh. u. Rep. v. sonst. land- u. forstw. Maschinen	•	•	•	•	•	•
29.4	Herstellung von Werkzeugmaschinen	16	16	1 957	6	147	85
29.41	H. v. handgeführten kraftbetriebenen Werkzeugen	16	16	1 957	6	147	85
29.42	H. v. Werkzeugmaschinen für die Metallbearbeitung	—	—	—	—	—	—
29.43	H. v. Werkzeugmaschinen, a.n.g.	—	—	—	—	—	—
29.5	Herstellg. v. Masch. f. sonst. best. Wirtschaftszweige	68	68	10 357	35	859	449
29.51	Herstellg. v. Masch f. Metallverz., Walzwerkseintr. u.s.w.	—	—	—	—	—	—
29.52	Herstellung v. Bergwerks-, Bau- u. Baustoffmaschinen	•	•	•	•	•	•
29.53	Herstellg. v. Masch. f. Ernährungsgew. u. d. Tabakverarb.	•	•	•	•	•	•
29.54	Herstellg. v. Masch. f. d. Textil-, Bekleid.- u. Ledergew.	—	—	—	—	—	—
29.55	Herstellung von Maschinen für das Papiergewerbe	—	—	—	—	—	—
29.56	Herstellg. v. Maschinen f. best. Wirtschaftszweige, a.n.g.	59	59	9 419	28	687	415
29.56.1	Herstellung von Maschinen für das Druckgewerbe	5	5	147	3	74	2
29.56.3	Herstellg. v. Masch. f. d. Kunstst.- u. Gummib.- u. -verarb.	—	—	—	—	—	—
29.56.4	Herstellg. v. Masch. f. sonst. best. Wirtschaftszweige, a.n.g.	54	54	9 271	25	614	414
29.6	Herstellung von Waffen und Munition	—	—	—	—	—	—
29.7	Herstellung von Haushaltsgeräten, a.n.g.	13	13	830	7	172	26
29.71	Herstellung von elektrischen Haushaltsgeräten	•	•	•	•	•	•
29.72	Herstellg. v. nicht elektr. Heiz-, Koch- u. ä. Geräten, a.n.g.	•	•	•	•	•	•
DL	Herstellung von Büromaschinen, DV-Geräten und -Einrichtungen; Elektrotechnik, Feinmechanik u. Optik	646	646	148 205	329	8 074	6 700
30	Herstellg. v. Büromasch., DV-Geräten u. -Einrichtungen	50	50	9 066	19	466	417
30.01	Herstellung von Büromaschinen	5	5	992	3	74	43
30.02	Herstellung von DV-Geräten und -Einrichtungen	45	45	8 074	16	393	374
31	Herstellg. v. Geräten d. Elektrizitätserz., -verteilung u.ä.	77	77	25 112	28	687	1 197
31.1	Herstellg. v. Elektromotoren, Generat. u. Transformat.	8	8	4 716	4	98	226
31.2	Herstellg. v. Elektrizitätsvert.- u. -schalteinrichtungen	12	12	1 005	5	123	42
31.3	Herstellg. v. isoliert. Elektrokabeln, -leitungen u. -drähten	•	•	•	4	98	•
31.4	Herstellung von Akkumulatoren und Batterien	•	•	•	—	—	•
31.5	Herstellung von elektrischen Lampen und Leuchten	14	14	2 012	3	74	94
31.6	Herstellung von elektrischen Ausrüstungen, a.n.g.	34	34	9 757	12	295	463
31.61	Herstellg. v. elektr. Ausrüstg. f. Mot. u. Fahrzeuge, a.n.g.	—	—	—	—	—	—
31.62	Herstellg. v. sonst. elektrischen Ausrüstungen, a.n.g.	34	34	9 757	12	295	463
32	Rundfunk- und Nachrichtentechnik	79	79	18 793	32	785	872
32.1	Herstellung von elektronischen Bauelementen	40	40	4 127	18	442	168
32.2	H. v. Geräten u. Einrichtg. d. Telekommunikationstechnik	23	23	10 386	7	172	504
32.3	Herstellg. v. Rundfunk-, phono- und videotechn. Geräten	16	16	4 280	7	172	200
33	Medizin-, Mess-, Steuertechnik, Optik, H. v. Uhren	440	440	95 234	250	6 136	4 213
33.1	Herstellg. v. mediz. Geräten u. orthopäd. Erzeugnissen	303	303	46 766	189	4 638	1 922
33.10.1	Herstellg. v. elektromediz. Geräten u. Instrumenten	21	21	15 412	13	319	740
33.10.2	Herstellung von medizintechnischen Geräten	29	29	8 580	9	221	409
33.10.3	Herstellung von orthopädischen Erzeugnissen	51	51	7 484	39	957	284
33.10.4	Zahntechnische Laboratorien	202	202	15 291	128	3 141	489
33.2	H. v. Mess-, Kontroll-, Navigations- u.ä. Instr. u. Vorr.	96	96	44 716	48	1 178	2 130
33.3	Herstellung von industriellen Prozesssteuerungseinr.	•	•	•	•	•	•
33.4	Herstellung von optischen u. fotografischen Geräten	34	34	3 649	11	270	159
33.40.1	Herstellung von augenoptischen Erzeugnissen	17	17	899	•	•	29
33.40.2	Herstellung von optischen Instrumenten	12	12	2 100	•	•	100
33.40.3	Herstellung von Foto-, Projektions- und Kinogeräten	5	5	650	•	•	30
33.5	Herstellung von Uhren	•	•	•	—	—	•
DM	Fahrzeugbau	34	34	34 371	16	393	1 686
34	Herstellung von Kraftwagen und Kraftwagenteilen	13	13	26 751	8	196	1 321
34.1	Herstellung von Kraftwagen und Kraftwagenmotoren	3	3	30	—	—	2
34.10.1	Herstellung v. Personenkraftwagen u. deren Motoren	—	—	—	—	—	—

1) Nach der Klassifikation der Wirtschaftszweige, Ausgabe 2003, Tiefengliederung für die Steuerstatistiken (GKZ 2003).

2) Nur Fälle mit positivem Steuermessbetrag.

Noch: 4 **Gewerbsteuerpflichtige, zusammengefasste Besteuerungsgrundlagen und Steuermessbetrag in Berlin 2001** in wirtschaftlicher Gliederung

Wirtschaftliche Gliederung ¹⁾		Steuer- pflichtige	Abgerundeter Gewerbeertrag		Freibetrag		Steuer- messbetrag
		Anzahl ²⁾	Fälle	1 000 EUR	Fälle	1 000 EUR	
34.10.2	Herstellung von Nutzkraftwagen und deren Motoren	3	3	30	–	–	2
34.2	Herstellung v. Karosserien, Aufbauten u. Anhängern	4	4	120	3	74	1
34.3	Herstellg. v. Teilen u. Zub. f. Kraftwagen u. deren Motoren	6	6	26 601	5	123	1 318
35	Sonstiger Fahrzeugbau	21	21	7 620	8	196	366
35.1	Schiff- und Bootsbau	3	3	132	3	74	1
35.11	Schiffbau (ohne Boots- und Yachtbau)	–	–	–	–	–	–
35.12	Boots- und Yachtbau	3	3	132	3	74	1
35.2	Bahnindustrie	7	7	5 902	–	–	295
35.20.6	Schienenfahrzeugbau	3	3	2 090	–	–	104
35.20.7	Herstellg. v. Eisenbahninfrastruktur	4	4	3 812	–	–	191
35.3	Luft- und Raumfahrzeugbau	•	•	•	–	–	•
35.4	Herstellg. v. Krafträdern, Fahrrädern u. Behindertenfahrz.	•	•	•	–	–	•
35.41	Herstellung von Krafträdern	–	–	–	–	–	–
35.41.1	Herstellung von Krafträdern (ohne Kraftradteile)	–	–	–	–	–	–
35.41.2	Herstellung von Kraftradteilen und -zubehör	–	–	–	–	–	–
35.42	Herstellung von Fahrrädern	•	•	•	–	–	•
35.42.1	Herstellung von Fahrrädern (ohne Fahrradteile)	–	–	–	–	–	–
35.42.2	Herstellung von Fahrradteilen und -zubehör	•	•	•	–	–	•
35.43	Herstellung von Behindertenfahrzeugen	•	•	•	–	–	•
35.5	Fahrzeugbau, a.n.g.	7	7	1 272	5	123	54
DN	Herstellung von Möbeln, Schmuck, Musikinstr., Sportgeräten, Spielw. u. sonst. Erz.; Recycling	278	278	33 753	185	4 540	1 329
36	Herst. v. Möbeln, Schmuck, Musikinstr., Sportger. usw.	259	259	31 847	179	4 393	1 244
36.1	Herstellung von Möbeln	172	172	9 767	127	3 117	241
36.11	Herstellung von Sitzmöbeln	11	11	531	10	245	8
36.12	Herstellung von Büro- und Ladenmöbeln	5	5	526	•	•	21
36.13	Herstellung von Küchenmöbeln	•	•	•	•	•	•
36.14	Herstellung von sonstigen Möbeln	151	151	8 531	113	2 773	205
36.15	Herstellung von Matratzen	•	•	•	•	•	•
36.2	Herstellung von Schmuck u. ähnlichen Erzeugnissen	24	24	1 391	19	466	34
36.21	Herstellung von Münzen	–	–	–	–	–	–
36.22	Herstellung v. Schmuck, Gold- u. Silberschmiedewaren	24	24	1 391	19	466	34
36.22.1	Bearb. von Edelsteinen, Schmucksteinen und Perlen	•	•	•	•	•	•
36.22.2	H. v. Schmuck a. Edelmetallen u. Edelmetallplattierungen	•	•	•	•	•	•
36.22.3	H. v. Gold- u. Silberschmiedewaren (o. Bestecke usw.)	15	15	720	14	344	10
36.22.4	H. v. Tafelgeräten und Bestecken aus Edelmetallen	–	–	–	–	–	–
36.22.5	H. v. Edelmetallerzeugnissen für technische Zwecke	•	•	•	–	–	•
36.3	Herstellung von Musikinstrumenten	12	12	754	9	221	19
36.4	Herstellung von Sportgeräten	10	10	362	3	74	13
36.5	Herstellung von Spielwaren	9	9	529	7	172	13
36.6	Herstellung von sonstigen Erzeugnissen	32	32	19 044	14	344	925
36.61	Herstellung von Phantasieschmuck	•	•	•	•	•	•
36.62	Herstellung von Besen und Bürsten	–	–	–	–	–	–
36.63	Herstellung von Erzeugnissen, a.n.g.	•	•	•	•	•	•
36.63.1	Herstellung von Bodenbelägen auf textiler Unterlage	–	–	–	–	–	–
36.63.2	Herstellung v. sonstigem Bekleidungszubehör, a.n.g.	•	•	•	•	•	•
36.63.3	Herstellung von chem. Erzeugnissen, a.n.g.	4	4	511	•	•	21
36.63.4	Herstellung von Kinderwagen	–	–	–	–	–	–
36.63.5	Herstellg.. v. Füllhaltern, Kugelschreibern u. ä., Stempeln	5	5	195	3	74	4
36.63.6	Verarb. v. natürl. Schnitz- u. Formst.; Tierausstopferei	•	•	•	–	–	•
36.63.7	Herstellung von Weihnachtsschmuck	–	–	–	–	–	–
36.63.8	Herstellung von sonstigen Erzeugnissen, a.n.g.	19	19	18 214	6	147	898
37	Recycling	19	19	1 906	6	147	84
37.1	Recycling von metall. Altmaterialien u. Reststoffen	4	4	223	3	74	5
37.10.1	Recycling von Altmat. u. Reststf. aus Eisen oder Stahl	4	4	223	3	74	5
37.10.2	Recycling von Altmat. u. Reststf. aus NE-Metallen	–	–	–	–	–	–
37.2	Recycling v. nichtmetall. Altmaterialien u. Reststoffen	15	15	1 683	3	74	79
37.20.1	Recycling von textilen Altmaterialien und Reststoffen	•	•	•	–	–	•

1) Nach der Klassifikation der Wirtschaftszweige, Ausgabe 2003, Tiefengliederung für die Steuerstatistiken (GKZ 2003).

2) Nur Fälle mit positivem Steuermessbetrag.

Noch: 4 Gewerbesteuerpflichtige, zusammengefasste Besteuerungsgrundlagen und Steuermessbetrag in Berlin 2001 in wirtschaftlicher Gliederung

Wirtschaftliche Gliederung ¹⁾		Steuer- pflichtige	Abgerundeter Gewerbeertrag		Freibetrag		Steuer- messbetrag
		Anzahl ²⁾	Fälle	1 000 EUR	Fälle	1 000 EUR	
37.20.2	Recycling v. Altmaterialien u. Reststoffen a. Papier u.ä.	–	–	–	–	–	–
37.20.3	Recycling von Altmaterialien und Reststoffen aus Glas	–	–	–	–	–	–
37.20.4	Recycling v. Altmaterialien u. Reststoffen a. Kunststoffen	–	–	–	–	–	–
37.20.5	Recycling v. sonstigen Altmaterialien und Reststoffen	•	•	•	3	74	•
E	Energie- und Wasserversorgung	•	•	•	•	•	•
40	Energieversorgung	21	21	188 748	•	•	9 432
40.1	Elektrizitätsversorgung	12	12	177 968	•	•	8 896
40.11	Elektrizitätserzeugung	12	12	177 968	•	•	8 896
40.11.1	Elektrizitätserzeugung ohne Verteilung	–	–	–	–	–	–
40.11.2	Elektriz.erzg. aus Wärmekr. m. Fremdbezug zur Vertlg.	•	•	•	–	–	•
40.11.3	Sonst. Elektriz.erzg. m. Fremdbezug zur Vertlg.	–	–	–	–	–	–
40.11.4	Elektriz.erzg. aus Wärmekr. ohne Fremdbezug zur Vertlg.	•	•	•	•	•	•
40.11.5	Sonst. Elektriz.erzg. ohne Fremdbezug zur Vertlg.	–	–	–	–	–	–
40.12	Elektrizitätsübertragung	–	–	–	–	–	–
40.13	Elektrizitätsverteilung u. -handel	–	–	–	–	–	–
40.2	Gasversorgung	•	•	•	–	–	•
40.21	Gaserzeugung	•	•	•	–	–	•
40.22	Gasverteilung u. -handel durch Rohrleitungen	–	–	–	–	–	–
40.3	Wärmeversorgung	•	•	•	•	•	•
41	Wasserversorgung	•	•	•	–	–	•
F / 45	Baugewerbe	3 747	3 747	252 925	2 617	64 188	7 724
45.1	Vorbereitende Baustellenarbeiten	87	87	11 121	57	1 399	452
45.11	Abbruch-, Spreng-, u. Entrümmerungsgewerbe u.ä.	87	87	11 121	57	1 399	452
45.11.1	Abbruch-, Spreng- und Entrümmerungsgewerbe	75	75	2 957	49	1 203	59
45.11.2	Erdbewegungsarbeiten	12	12	8 163	8	196	392
45.11.4	Aufschließung u. Auffüllen von Lagerstätten	–	–	–	–	–	–
45.12	Test- und Suchbohrung	–	–	–	–	–	–
45.2	Hoch- und Tiefbau	1 330	1 330	99 648	892	21 891	3 322
45.21	Hochbau, Brücken- und Tunnelbau u. ä.	505	505	51 203	201	4 933	2 155
45.22	Dachdeckerei, Abdichtung und Zimmerei	696	696	35 753	612	15 020	689
45.22.1	Dachdeckerei und Bauspenglerei	115	115	8 228	65	1 595	285
45.22.2	Abdichtung gegen Wasser und Feuchtigkeit	548	548	26 195	524	12 860	378
45.22.3	Zimmerei und Ingenieurholzbau	33	33	1 331	23	564	26
45.23	Bau von Straßen, Bahnverkehrsstrecken usw.	42	42	5 690	21	515	239
45.23.1	Bau von Straßen, Rollbahnen und Sportanlagen	38	38	3 350	•	•	127
45.23.2	Bau von Bahnverkehrsstrecken	4	4	2 340	•	•	112
45.24	Wasserbau	6	6	204	3	74	5
45.25	Sonst. spezialisierter Hoch- und Tiefbau	81	81	6 798	55	1 350	234
45.25.1	Brunnenbau	•	•	•	–	–	•
45.25.2	Schachtbau	–	–	–	–	–	–
45.25.3	Schornstein-, Feuerungs- und Industrieofenbau	6	6	307	3	74	9
45.25.4	Gerüstbau	43	43	3 159	32	785	99
45.25.5	Gebäudetrocknung	7	7	604	7	172	17
45.25.6	Sonst. spezialisierter Hoch- und Tiefbau, a.n.g.	•	•	•	13	319	•
45.3	Bauinstallation	1 244	1 244	75 324	834	20 454	2 145
45.31	Elektroinstallation	498	498	28 860	345	8 453	773
45.32	Dämmung gegen Kälte, Wärme, Schall u. Erschütterung	51	51	1 682	28	687	35
45.33	Klempnerei, Gas-, Wasser-, Heizungs- u. Lüftungsinstall.	614	614	37 858	409	10 038	1 086
45.34	Sonstige Bauinstallation	81	81	6 925	52	1 276	250
45.4	Sonstiges Ausbaugewerbe	1 086	1 086	66 832	834	20 443	1 805
45.41	Stuckateurgewerbe, Gipserei und Verputzerei	34	34	2 497	22	540	88
45.42	Bautischlerei und Bauschlosserei	263	263	12 018	233	5 718	181
45.43	Fußboden-, Fliesen-, Plattenlegerei, Raumausstattung	231	231	10 341	191	4 688	174
45.43.1	Parkettlegerei	17	17	718	13	319	12
45.43.2	Fliesen-, Platten- und Mosaiklegerei	61	61	2 438	45	1 104	42
45.43.3	Estrichlegerei	8	8	911	3	74	39
45.43.4	Sonstige Fußbodenlegerei und -kleberei	136	136	5 930	121	2 970	79
45.43.5	Tapetenkleberei	–	–	–	–	–	–
45.43.6	Raumausstattung o.a.S.	9	9	345	9	221	2

1) Nach der Klassifikation der Wirtschaftszweige, Ausgabe 2003, Tiefengliederung für die Steuerstatistiken (GKZ 2003).

2) Nur Fälle mit positivem Steuermessbetrag.

Noch: 4 Gewerbesteuerpflichtige, zusammengefasste Besteuerungsgrundlagen und Steuermessbetrag in Berlin 2001 in wirtschaftlicher Gliederung

Wirtschaftliche Gliederung ¹⁾		Steuer- pflichtige	Abgerundeter Gewerbeertrag		Freibetrag		Steuer- messbetrag
		Anzahl ²⁾	Fälle	1 000 EUR	Fälle	1 000 EUR	
45.44	Maler- und Glasergerwerbe	435	435	34 691	319	7 804	1 124
45.44.1	Maler- und Lackierergewerbe	373	373	21 621	274	6 700	560
45.44.2	Glasergerwerbe	62	62	13 070	45	1 104	564
45.45	Baugewerbe, a.n.g.	123	123	7 285	69	1 693	239
45.45.1	Fassadenreinigung
45.45.3	Ausbaugewerbe, a.n.g.
45.5	Vermietg. v. Baumasch. u. -geräten m. Bedienungspers.	—	—	—	—	—	—
G	Handel; Instandhaltung und Reparatur von Kraftfahrzeugen und Gebrauchsgütern	6 663	6 663	610 236	5 348	131 070	20 133
50	Kfz-Handel; Instandh. und Rep. von Kfz; Tankstellen	813	813	58 766	627	15 382	1 744
50.1	Handel mit Kraftwagen	250	250	24 287	172	4 221	887
50.10.1	Vermittlung von Kraftwagen	10	10	400	3	74	14
50.10.2	Großhandel mit Kraftwagen	18	18	3 637	7	172	166
50.10.3	Einzelhandel mit Kraftwagen	222	222	20 251	162	3 976	707
50.2	Instandhaltung und Reparatur von Kraftwagen	311	311	18 885	240	5 884	495
50.20.3	Lackierung von Kraftwagen	18	18	796	13	319	15
50.20.4	Autowaschanlagen	14	14	531	13	319	4
50.20.5	Instandh. u. Rep. von Kraftwagen (o. Lackierung usw.)	279	279	17 558	214	5 246	476
50.3	Handel mit Kraftwagenteilen und -zubehör	66	66	6 468	48	1 178	233
50.30.1	Handelsvermittlung v. Kraftwagenteilen u. -zubehör
50.30.2	Großhandel mit Kraftwagenteilen und -zubehör	18	18	4 178	6	147	197
50.30.3	Einzelhandel mit Kraftwagenteilen und -zubehör
50.4	Handel m. Krädern, Teilen u. Zubeh.; Instandh. u. Rep.	16	16	837	14	344	15
50.40.1	Handelsvermittlung v. Krafträdern, Teilen u. Zubehör	.	.	.	—	—	.
50.40.2	Großhandel mit Krafträdern, Teilen und Zubehör	—	—	—	—	—	—
50.40.3	Einzelhandel mit Krafträdern, Teilen und Zubehör	12	12	685	11	270	13
50.40.4	Instandhaltung und Reparatur von Krafträdern	.	.	.	3	74	.
50.5	Tankstellen	170	170	8 288	153	3 755	114
51	Handelsvermittlung und Großhandel (ohne Kfz)	1 930	1 930	253 062	1 348	33 031	10 016
51.1	Handelsvermittlung	1 028	1 028	84 353	931	22 797	2 427
51.11	HV. v. landw. Grundstf., leb. Tieren, text. Rohstf. usw.
51.12	HV. v. Brennstf., Erzen, Metallen u. techn. Chemikalien	6	6	1 682	4	98	76
51.13	HV. v. Holz, Baustoffen u. Anstrichmitteln	43	43	2 096	34	834	40
51.14	HV. v. Maschinen, techn. Bedarf, Wasser- u. Luftfahrz.	61	61	2 999	49	1 203	56
51.15	HV. v. Möbeln, Einr.- u. Haushaltsgegenst., Metallwaren	58	58	4 440	49	1 203	127
51.16	HV. v. Textilien, Bekleidung, Schuhen u. Lederwaren	75	75	3 695	68	1 669	53
51.17	HV. v. Nahrungsmitteln, Getränken u. Tabakwaren	49	49	2 622	47	1 153	42
51.18	Handelsvermittlung v. Waren, a.n.g.
51.19	Handelsvermittlung v. Waren o.a.S.	574	574	53 453	533	13 050	1 653
51.2	Großhandel mit landw. Grundstoffen u. leb. Tieren	31	31	3 115	24	589	104
51.21	Großhandel mit Getreide, Saatgut und Futtermitteln	6	6	643	5	123	21
51.22	Großhandel mit Blumen und Pflanzen	16	16	1 083	11	270	31
51.23	Großhandel mit lebenden Tieren	5	5	916	4	98	37
51.24	Großhandel mit Häuten, Fellen und Leder	4	4	473	4	98	15
51.25	Großhandel mit Rohtabak	—	—	—	—	—	—
51.3	Gh. mit Nahrungsmitteln, Getränken u. Tabakwaren	167	167	27 699	92	2 258	1 197
51.31	Großhandel mit Obst, Gemüse und Kartoffeln	22	22	2 952	15	368	114
51.32	Großhandel mit Fleisch, Fleischwaren, Geflügel u. Wild	20	20	3 054	8	196	137
51.33	Gh. mit Milcherzeugnissen, Eiern, Speiseöl u.ä. Fetten	6	6	817	6	147	29
51.34	Großhandel mit Getränken	39	39	7 189	23	564	312
51.35	Großhandel mit Tabakwaren
51.36	Großhandel mit Zucker, Süßwaren und Backwaren	4	4	1 678	.	.	80
51.36.1	Großhandel mit Zucker	—	—	—	—	—	—
51.36.2	Großhandel mit Süßwaren
51.36.3	Großhandel mit Backwaren	.	.	.	—	—	.
51.37	Großhandel mit Kaffee, Tee, Kakao und Gewürzen	4	4	322	4	98	7
51.38	Großhandel mit sonstigen Nahrungsmitteln
51.38.1	Großhandel mit Fisch und Fischerzeugnissen
51.38.2	Großhandel mit Mehl und Getreideprodukten	—	—	—	—	—	—

1) Nach der Klassifikation der Wirtschaftszweige, Ausgabe 2003, Tiefengliederung für die Steuerstatistiken (GKZ 2003).

2) Nur Fälle mit positivem Steuermessbetrag.

Noch: 4 Gewerbesteuerpflichtige, zusammengefasste Besteuerungsgrundlagen und Steuermessbetrag in Berlin 2001 in wirtschaftlicher Gliederung

Wirtschaftliche Gliederung ¹⁾		Steuer- pflichtige	Abgerundeter Gewerbeertrag		Freibetrag		Steuer- messbetrag
		Anzahl ²⁾	Fälle	1 000 EUR	Fälle	1 000 EUR	
51.38.3	Großhandel mit Nahrungsmitteln, a.n.g.	52	52	9 610	28	687	426
51.39	Gh. m. Nahrungsm., Getränken u. Tabakwaren o.a.S.	16	16	1 360	4	98	60
51.39.1	Großhandel mit tiefgefrorenen Nahrungsmitteln o.a.S.	3	3	424	•	•	20
51.39.2	Gh. m. sonst. Nahrungsm., Getränken u. Tabakw. o.a.S.	13	13	936	•	•	40
51.4	Großhandel mit Gebrauchs- u. Verbrauchsgütern	288	288	71 387	144	3 534	3 279
51.41	Großhandel mit Textilien	45	45	3 605	24	589	135
51.42	Großhandel mit Bekleidung und Schuhen	22	22	2 700	12	295	113
51.43	Gh. m. elektr. Haushalts- und Unterhaltungsgeräten usw.	57	57	17 813	24	589	839
51.44	Gh. m. Haush.waren a. Metall, keram. Erzeugn. usw.	9	9	316	3	74	9
51.44.1	Großhandel mit Haushaltswaren aus Metall	4	4	227	3	74	5
51.44.2	Großhandel mit keram. Erzeugnissen u. Glaswaren	•	•	•	—	—	•
51.44.3	Großhandel mit Tapeten	•	•	•	—	—	•
51.44.4	Großhandel m. Wasch-, Putz- u. Reinigungsmitteln	•	•	•	—	—	•
51.45	Gh. mit kosmet. Erzeugn. u. Körperpflegemitteln	3	3	92	•	•	3
51.46	Großhandel m. pharmazeut., med. u. orthopäd. Erzeugn.	43	43	38 635	12	295	1 905
51.46.1	Großhandel mit pharmazeutischen Erzeugnissen	14	14	36 349	•	•	1 814
51.46.2	Großhandel m. med. u. orthopäd. Artikeln u. Laborbedarf	22	22	1 888	•	•	81
51.46.3	Großhandel mit Dentalbedarf	7	7	398	4	98	11
51.47	Großhandel mit sonst. Gebrauchs- u. Verbrauchsgütern	109	109	8 225	•	•	275
51.47.1	Großhandel mit nicht elektrischen Haushaltsgeräten	•	•	•	—	—	•
51.47.2	Großhandel mit Spielwaren u. Musikinstrumenten	10	10	1 015	9	221	34
51.47.3	Gh. m. Fahrrädern, -teilen u. -zubeh., Sport- u.ä. Artikeln	5	5	137	•	•	4
51.47.4	Großhandel mit Uhren, Edelmetallwaren u. Schmuck	9	9	496	8	196	9
51.47.5	Gh. m. Leder- u. Täschnerwaren, Geschenk- u. Werbeart.	12	12	941	9	221	27
51.47.6	Gh. m. Möbeln, Einr.gegenst., Antiquität., Bodenbelägen	•	•	•	13	319	•
51.47.7	Gh. m. feinmech., Foto- u. optischen Erzeugnissen	8	8	263	6	147	3
51.47.8	Gh. m. Papier, Pappe, Schreib-, Bürobedarf usw.	32	32	2 625	22	540	87
51.5	Gh. m. nicht landw. Halbwaren, Altmat. u. Reststoffen	154	154	29 987	76	1 865	1 338
51.51	Gh. m. festen Brennstoffen u. Mineralerzeugnissen	14	14	3 662	5	123	171
51.52	Gh. m. Erzen, Metallen und Metallhalbzeug	10	10	1 155	6	147	45
51.53	Gh. mit Holz, Baustf., Sanitärkeramik u. Anstrichm.	65	65	17 672	34	834	811
51.53.1	Gh. mit Holz, Baustf., Sanitärkeramik u. Anstrichm. o.a.S.	•	•	•	•	•	•
51.53.2	Großhandel mit Roh- und Schnittholz	5	5	8 213	4	98	401
51.53.3	Gh. m. sonst. Holzhalb. sowie Bauelem. aus Holz	9	9	683	6	147	21
51.53.4	Gh. m. Baust. u. Bauelementen aus mineral. Stoffen	10	10	1 869	3	74	86
51.53.5	Großhandel mit Flachglas	•	•	•	•	•	•
51.53.6	Großhandel mit Anstrichmitteln	5	5	850	•	•	40
51.53.7	Großhandel mit Sanitärkeramik	3	3	32	•	•	0
51.54	Gh. mit Metallw. u.ä. f. d. Bau, Inst.bedarf f. Gas usw.	•	•	•	•	•	•
51.55	Großhandel mit chemischen Erzeugnissen	15	15	1 826	4	98	82
51.56	Großhandel mit sonstigen Halbwaren	•	•	•	•	•	•
51.57	Großhandel mit Altmaterial und Reststoffen	8	8	1 175	6	147	46
51.8	Großhandel m. Maschinen, Ausrüstungen u. Zubehör	130	130	17 703	46	1 129	798
51.81	Großhandel mit Werkzeugmaschinen	5	5	440	•	•	20
51.82	Großhandel mit Bergwerks-, Bau- u. Baustoffmaschinen	7	7	290	—	—	15
51.83	Großhandel mit Textil-, Näh- u. Strickmaschinen	•	•	•	—	—	•
51.84	Gh. mit DV-Gerät., peripheren Einheiten u. Software	—	—	—	—	—	—
51.85	Großhandel m. sonst. Büromaschinen u. Büromöbeln	66	66	12 307	19	466	580
51.85.1	Großhandel m. sonst. Büromaschinen	66	66	12 307	19	466	580
51.85.2	Großhandel mit Büromöbeln	—	—	—	—	—	—
51.86	Großhandel mit elektronischen Bauelementen	—	—	—	—	—	—
51.87	Großhandel m. sonst. Masch. usw. (o. landw. Maschinen)	•	•	•	•	•	•
51.88	Großhandel mit landw. Maschinen und Geräten	—	—	—	—	—	—
51.9	Sonst. Großhandel	132	132	18 818	35	859	873
52	Eh. (o. Handel m. Kfz u. Tankst.); Rep. v. Gebrauchsg.	3 920	3 920	298 409	3 373	82 657	8 372
52.1	Einzelh. mit Waren versch. Art (in Verkaufsräumen)	503	503	36 962	410	10 046	1 123
52.11	Eh. mit Waren versch. Art, Hauptr. Nahrungsm. usw.	187	187	20 083	168	4 107	698
52.12	Sonst. Einzelhandel mit Waren versch. Art	316	316	16 879	242	5 939	425
52.2	Fach-Eh. mit Nahrungsm. usw. (in Verkaufsräumen)	328	328	15 327	307	7 534	226

1) Nach der Klassifikation der Wirtschaftszweige, Ausgabe 2003, Tiefengliederung für die Steuerstatistiken (GKZ 2003).

2) Nur Fälle mit positivem Steuermessbetrag.

Noch: 4 Gewerbesteuerpflichtige, zusammengefasste Besteuerungsgrundlagen und Steuermessbetrag in Berlin 2001 in wirtschaftlicher Gliederung

Wirtschaftliche Gliederung ¹⁾		Steuer- pflichtige	Abgerundeter Gewerbeertrag		Freibetrag		Steuer- messbetrag
		Anzahl ²⁾	Fälle	1 000 EUR	Fälle	1 000 EUR	
52.21 Einzelhandel mit Obst, Gemüse und Kartoffeln		39	39	1 629	38	933	16
52.22 Eh. mit Fleisch, Fleischwaren, Geflügel u. Wild		25	25	1 248	22	540	20
52.23 Einzelhandel m. Fisch u. Fischerzeugn., Meeresfrüchten		7	7	928	6	147	36
52.24 Einzelhandel mit Back- und Süßwaren		58	58	2 216	56	1 374	16
52.24.1 Einzelhandel mit Backwaren		45	45	1 656	44	1 080	10
52.24.2 Einzelhandel mit Süßwaren		13	13	560	12	295	5
52.25 Einzelhandel mit Getränken		82	82	3 670	81	1 988	43
52.26 Einzelhandel mit Tabakwaren		40	40	1 527	37	908	15
52.27 Sonst. Fach-Einzelh. mit Nahrungsmitteln		77	77	4 109	67	1 644	81
52.27.1 Einzelhandel mit Reformwaren		35	35	1 308	29	712	14
52.27.5 Sonst. Fach-Eh. mit Nahrungsmitteln (o. Reformwaren)		42	42	2 801	38	933	68
52.3 Apotheken; Fach-Eh. m. med. Art. usw. (in Verkaufsr.)		836	836	113 161	806	19 756	3 845
52.31 Apotheken		742	742	103 444	742	18 186	3 492
52.32 Einzelhandel mit med. u. orthopädischen Artikeln		58	58	7 713	36	884	305
52.33 Eh. mit Parfümeriewaren u. Körperpflegemitteln		36	36	2 004	28	687	48
52.33.1 Einzelh. m. kosmet. Erzeugnissen usw. (o. Drogerieart.)		27	27	1 683	20	491	46
52.33.2 Einzelhandel mit Drogerieartikeln		9	9	320	8	196	2
52.4 Sonst. Facheinzelhandel (in Verkaufsräumen)		1 887	1 887	112 452	1 527	37 394	2 732
52.41 Einzelhandel mit Textilien		25	25	1 625	23	564	37
52.41.1 Einzelhandel mit Haushaltstextilien		14	14	1 129	12	295	32
52.41.2 Einzelhandel m. Kurzw., Schneidereibedarf, Handarb. usw.		11	11	496	11	270	5
52.42 Einzelhandel mit Bekleidung		227	227	14 220	196	4 810	336
52.42.1 Einzelhandel mit Bekleidung o. a. S.		157	157	10 006	•	•	240
52.42.2 Einzelhandel m. Herrenbekleidung u. Bekleidungszub.		13	13	1 091	12	295	31
52.42.3 Einzelhandel m. Damenbekleidung u. Bekleidungszub.		48	48	2 542	43	1 055	47
52.42.4 Eh. m. Kinder- u. Säuglingsbekleidg. und Bekleidg.zub.		5	5	235	4	98	5
52.42.5 Einzelhandel mit Kürschnerwaren		4	4	346	•	•	13
52.43 Einzelhandel mit Schuhen und Lederwaren		52	52	6 044	47	1 153	214
52.43.1 Einzelhandel mit Schuhen		38	38	5 222	34	834	196
52.43.2 Einzelhandel mit Leder- und Täscherwaren		14	14	822	13	319	18
52.44 Eh. m. Möbeln, Einr.gegenständen u. Hausrat, a.n.g.		158	158	9 201	124	3 029	228
52.44.1 Einzelhandel mit Wohnmöbeln		86	86	5 729	65	1 581	162
52.44.2 Einzelhandel mit Beleuchtungsartikeln		7	7	269	6	147	4
52.44.3 Eh. m. Haushaltsgegenständen		24	24	1 241	20	491	24
52.44.4 Eh. m. keramischen Erzeugnissen u. Glaswaren		12	12	484	9	221	7
52.44.6 Einzelhandel m. Holz-, Kork-, Flecht- u. Korbwaren		8	8	502	6	147	15
52.44.7 Einzelhandel m. Heimtextilien		21	21	976	18	442	18
52.45 Eh. mit elektr. Haush.- u. Unterhaltungsgeräten usw.		224	224	12 572	176	4 319	292
52.45.1 Eh. m. elektr. Haush.gerät. u. elektrotechn. Erzeugn.		125	125	6 816	95	2 331	154
52.45.2 Eh. m. Geräten der Unterhaltungselektronik u. Zubehör		80	80	4 265	64	1 571	96
52.45.3 Einzelhandel m. Musikinstrumenten u. Musikalien		19	19	1 491	17	417	42
52.46 Eh. m. Metallw., Anstrichm., Bau- u. Heimwerkerbedarf		151	151	8 746	113	2 773	225
52.46.1 Eh. m. Eisen-, Metall- u. Kunststoffwaren, a.n.g.		86	86	5 447	67	1 644	144
52.46.2 Einzelhandel mit Anstrichmitteln		14	14	641	10	245	16
52.46.3 Einzelhandel mit Bau- und Heimwerkerbedarf		51	51	2 657	36	884	65
52.47 Eh. m. Büchern, Zeitungen, Zeitschr., Schreibw. u.ä.		140	140	8 002	117	2 851	185
52.47.1 Eh. m. Schreib- u. Papierwaren, Schul- u. Büroartikeln		43	43	2 202	33	810	45
52.47.2 Einzelhandel mit Büchern u. Fachzeitschriften		77	77	4 933	65	1 575	129
52.47.3 Einzelhandel m. Unterhaltungszeitschriften u. Zeitungen		20	20	867	19	466	11
52.48 Eh. m. Tapeten, Geschenkart., Uhren, Spielw. usw.		170	170	13 318	142	3 469	389
52.48.1 Einzelhandel mit Tapeten u. Bodenbelägen		16	16	516	10	245	7
52.48.2 Eh. m. Kunstgegenständen, Münzen, Geschenkart. usw.		78	78	7 914	66	1 603	263
52.48.5 Einzelhandel m. Uhren, Edelmetallwaren u. Schmuck		52	52	3 143	47	1 153	67
52.48.6 Einzelhandel mit Spielwaren		24	24	1 745	19	466	51
52.49 Facheinzelhandel, a.n.g. (in Verkaufsräumen)		740	740	38 725	589	14 425	827
52.49.1 Einzelhandel mit Blumen, Pflanzen und Saatgut		167	167	7 376	159	3 902	96
52.49.2 Einzelhandel mit zoologischem Bedarf u. lebenden Tieren		–	–	–	–	–	–
52.49.3 Augenoptiker		355	355	20 581	278	6 798	484
52.49.4 Einzelhandel mit Foto- u. opt. Erzeugn. (o. Augenoptiker)		–	–	–	–	–	–

1) Nach der Klassifikation der Wirtschaftszweige, Ausgabe 2003, Tiefengliederung für die Steuerstatistiken (GKZ 2003).

2) Nur Fälle mit positivem Steuermessbetrag.

Noch: 4 Gewerbesteuerpflichtige, zusammengefasste Besteuerungsgrundlagen und Steuermessbetrag in Berlin 2001 in wirtschaftlicher Gliederung

Wirtschaftliche Gliederung ¹⁾		Steuer- pflichtige	Abgerundeter Gewerbeertrag		Freibetrag		Steuer- messbetrag
		Anzahl ²⁾	Fälle	1 000 EUR	Fälle	1 000 EUR	
52.49.5	Eh. mit Computern, peripheren Einheiten und Software	•	•	•	•	•	•
52.49.6	Eh. mit Telekommunikationsendgeräten u. Mobiltelefonen	•	•	•	•	•	•
52.49.7	Einzelhandel mit Fahrrädern, -teilen u. -zubehör	72	72	3 513	56	1 374	71
52.49.8	Einzelhandel m. Sport- u. Campingart. (o. Campingmöbel)	–	–	–	–	–	–
52.49.9	Sonst. Facheinzelhandel, a.n.g. (in Verkaufsräumen)	•	•	•	•	•	•
52.5	Eh. m. Antiquitäten u. Gebrauchtwaren (in Verkaufsr.)	81	81	4 684	70	1 718	109
52.50.1	Einzelhandel m. Antiquitäten u. antiken Teppichen	36	36	2 176	34	834	49
52.50.2	Antiquariate	13	13	998	13	319	26
52.50.3	Einzelhandel mit sonst. Gebrauchtwaren	32	32	1 510	23	564	34
52.6	Einzelhandel (nicht in Verkaufsräumen)	170	170	9 958	155	3 804	218
52.61	Versandhandel	15	15	1 831	11	270	71
52.61.1	Versandhandel mit Waren o. a. S.	5	5	148	4	98	1
52.61.2	Vh. m. Textilien, Bekleidung, Schuhen u. Lederwaren	–	–	–	–	–	–
52.61.3	Sonst. Fachversandhandel	10	10	1 683	7	172	71
52.62	Einzelh. an Verkaufsständen u. auf Märkten	88	88	4 118	86	2 111	57
52.62.1	Eh. m. Nahrungsm. u. Getränken a. Verkaufsständ. u. ä.	33	33	1 756	31	761	34
52.62.2	Sonst. Einzelhandel an Verkaufsständen u. auf Märkten	55	55	2 362	55	1 350	23
52.63	Sonst. Einzelhandel (nicht in Verkaufsräumen)	67	67	4 009	58	1 423	89
52.63.1	Einzelhandel vom Lager mit Brennstoffen	33	33	2 287	26	638	60
52.63.4	Sonst. Einzelhandel, a.n.g. (nicht in Verkaufsräumen)	34	34	1 722	32	785	30
52.7	Reparatur von Gebrauchsgütern	115	115	5 864	98	2 405	119
52.71	Reparatur von Schuhen und Lederwaren	13	13	580	13	319	7
52.72	Reparatur von elektrischen Haushaltsgeräten	47	47	2 942	37	908	79
52.73	Reparatur von Uhren und Schmuck	11	11	410	11	270	2
52.74	Reparatur von sonst. Gebrauchsgütern	44	44	1 933	37	908	30
52.74.1	Reparatur von Fahrrädern	•	•	•	•	•	•
52.74.2	Reparatur von sonst. Gebrauchsgütern, a.n.g.	•	•	•	•	•	•
H / 55	Gastgewerbe	1 302	1 302	73 743	1 152	28 213	1 604
55.1	Hotellerie	148	148	15 875	103	2 528	581
55.10.1	Hotels (ohne Hotels garnis)	91	91	12 594	54	1 325	511
55.10.2	Hotels garnis	27	27	1 974	22	540	55
55.10.3	Gasthöfe	9	9	296	7	172	2
55.10.4	Pensionen	21	21	1 011	20	491	13
55.2	Sonst. Beherbergungsgewerbe	25	25	2 013	21	495	65
55.21	Jugendherbergen und Hütten	•	•	•	•	•	•
55.22	Campingplätze	–	–	–	–	–	–
55.23	Beherbergungsgewerbe, a.n.g.	•	•	•	•	•	•
55.23.1	Erholungs- und Ferienheime	•	•	•	•	•	•
55.23.2	Ferienzentren	•	•	•	•	•	•
55.23.3	Ferienhäuser und Ferienwohnungen	•	•	•	•	•	•
55.23.4	Privatquartiere	•	•	•	•	•	•
55.23.6	Boardinghouses	–	–	–	–	–	–
55.23.7	Sonst. Beherbergungsgewerbe, a.n.g.	17	17	1 518	15	368	50
55.3	Speisengeprägte Gastronomie	961	961	47 499	883	21 646	807
55.30.1	Restaurants mit herkömmlicher Bedienung	760	760	34 360	696	17 057	475
55.30.2	Restaurants mit Selbstbedienung	•	•	•	•	•	•
55.30.3	Cafés	49	49	5 887	41	1 006	219
55.30.4	Eissalons	•	•	•	•	•	•
55.30.5	Imbissstuben	130	130	5 141	125	3 068	46
55.4	Getränkegeprägte Gastronomie	70	70	3 925	64	1 556	76
55.40.1	Schankwirtschaften	46	46	2 632	43	1 041	53
55.40.3	Diskotheken und Tanzlokale	7	7	414	5	123	10
55.40.5	Bars	17	17	879	16	393	13
55.40.6	Vergnügungslokale	–	–	–	–	–	–
55.40.7	Sonst. getränkegeprägte Gastronomie	–	–	–	–	–	–
55.5	Kantinen und Caterer	98	98	4 430	81	1 988	75
55.51	Kantinen	57	57	2 687	53	1 301	40
55.52	Caterer	41	41	1 743	28	687	35

1) Nach der Klassifikation der Wirtschaftszweige, Ausgabe 2003, Tiefengliederung für die Steuerstatistiken (GKZ 2003).

2) Nur Fälle mit positivem Steuermessbetrag.

Noch: 4 Gewerbesteuerpflichtige, zusammengefasste Besteuerungsgrundlagen und Steuermessbetrag in Berlin 2001 in wirtschaftlicher Gliederung

Wirtschaftliche Gliederung ¹⁾		Steuer- pflichtige	Abgerundeter Gewerbeertrag		Freibetrag		Steuer- messbetrag
		Anzahl ²⁾	Fälle	1 000 EUR	Fälle	1 000 EUR	
I	Verkehr und Nachrichtenübermittlung	1 146	1 146	107 634	881	21 601	3 743
60	Landverkehr; Transport in Rohrfernleitungen	644	644	46 258	566	13 891	1 285
60.1	Eisenbahnverkehr	•	•	•	–	–	•
60.2	Sonst. Landverkehr	640	640	37 901	566	13 891	868
60.21	Personenbeförderung im Linienverkehr zu Land	7	7	499	6	147	15
60.21.1	Pers.bef. i. Omnibus-orts- u. Nachbarortslinienverkehr	•	•	•	•	•	•
60.21.2	Personenbeförd. im Omnibus-Überlandlinienverkehr	•	•	•	•	•	•
60.21.3	Personenbeförd. m. Stadtschnell- u. Straßenbahnen	–	–	–	–	–	–
60.21.4	Berg- und Seilbahnen	–	–	–	–	–	–
60.22	Betrieb von Taxis und Mietwagen mit Fahrer	179	179	7 839	168	4 123	111
60.23	Sonst. Personenbeförderung im Landverkehr	21	21	2 941	13	319	123
60.24	Güterbeförderung im Straßenverkehr	433	433	26 623	379	9 301	620
60.3	Transport in Rohrfernleitungen	•	•	•	–	–	•
61	Schifffahrt	48	48	4 113	46	1 129	107
61.1	See- und Küstenschifffahrt	•	•	•	•	•	•
61.2	Binnenschifffahrt	•	•	•	•	•	•
61.20.1	Personenbeförderung in der Binnenschifffahrt	16	16	1 344	15	368	36
61.20.2	Güterbeförderung in d. Binnenschiff. durch Reedereien	23	23	1 903	22	540	49
61.20.3	Güterbeförderung i. d. Binnenschiff. durch Partikuliere	8	8	785	8	196	21
61.20.4	Fluss- und Kanalfahren, Hafenschifffahrt	–	–	–	–	–	–
62	Luftfahrt	5	5	5 708	•	•	284
62.1	Linienflugverkehr	•	•	•	•	•	•
62.2	Gelegenheitsflugverkehr	•	•	•	–	–	•
62.3	Raumtransport	–	–	–	–	–	–
63	Hilfs- u. Nebentätigk. f. d. Verkehr; Verkehrsvermittlg.	365	365	47 240	204	4 986	1 961
63.1	Frachtschlag und Lagerei	14	14	17 994	7	151	885
63.11	Frachtschlag	–	–	–	–	–	–
63.12	Lagerei	14	14	17 994	7	151	885
63.12.1	Lagerei (ohne Kühlhäuser)	•	•	•	7	151	•
63.12.2	Kühlhäuser	•	•	•	–	–	•
63.2	Sonst. Hilfs- und Nebentätigkeiten für den Verkehr	14	14	3 641	6	147	170
63.21	Sonst. Hilfs- u. Nebentätigkeiten für den Landverkehr	3	3	126	•	•	2
63.21.1	Parkhäuser und Parkplätze	3	3	126	•	•	2
63.21.2	Hilfs- u. Nebentätigkeiten für den Landverkehr, a.n.g.	–	–	–	–	–	–
63.22	Sonst. Hilfs- u. Nebentätigkeiten für die Schifffahrt	•	•	•	–	–	•
63.22.1	Sonst. Hilfs- u. Nebentätigkeiten für die Binnenschiff.	•	•	•	–	–	•
63.22.2	Seehafenbetriebe	–	–	–	–	–	–
63.22.3	Bugsier- und Bergungsschifffahrt	•	•	•	–	–	•
63.22.4	Lotsbetriebe	–	–	–	–	–	–
63.23	Sonst. Hilfs- u. Nebentätigkeiten für die Luftfahrt	•	•	•	•	•	•
63.23.1	Flughafenbetriebe	4	4	190	•	•	2
63.23.2	Landeplätze für Luftfahrzeuge	–	–	–	–	–	–
63.23.3	Hilfs- und Nebentätigkeiten für die Luftfahrt, a.n.g.	4	4	3 116	–	–	156
63.3	Reisebüros und Reiseveranstalter	249	249	14 408	152	3 730	428
63.30.1	Reisebüros	197	197	11 767	128	3 141	342
63.30.2	Reiseveranstalter und Fremdenführung	52	52	2 641	24	589	86
63.4	Spedition, sonst. Verkehrsvermittlung	88	88	11 197	39	957	477
63.40.1	Spedition	78	78	10 327	36	884	440
63.40.2	Schiffsmaklerbüros und -agenturen	•	•	•	–	–	•
63.40.4	Logistische Dienstleistungen, a.n.g.	–	–	–	–	–	–
63.40.5	Verkehrsvermittlung, a.n.g.	•	•	•	3	74	•
64	Nachrichtenübermittlung	84	84	4 315	•	•	106
64.1	Postverwaltung und private Post- und Kurierdienste	68	68	3 078	56	1 374	58
64.11	Postverwaltung	•	•	•	•	•	•
64.12	Private Post- und Kurierdienste	•	•	•	•	•	•
64.3	Fernmeldedienste	16	16	1 237	8	196	48
J	Kredit- und Versicherungsgewerbe	1 751	1 751	213 195	1 634	40 089	7 551
65	Kreditgewerbe	•	•	•	10	245	•
65.1	Zentralbanken und Kreditinstitute	10	10	87 498	•	•	4 372

1) Nach der Klassifikation der Wirtschaftszweige, Ausgabe 2003, Tiefengliederung für die Steuerstatistiken (GKZ 2003).

2) Nur Fälle mit positivem Steuermessbetrag.

Noch: 4 Gewerbesteuerpflichtige, zusammengefasste Besteuerungsgrundlagen und Steuermessbetrag in Berlin 2001 in wirtschaftlicher Gliederung

Wirtschaftliche Gliederung ¹⁾		Steuer- pflichtige	Abgerundeter Gewerbeertrag		Freibetrag		Steuer- messbetrag
		Anzahl ²⁾	Fälle	1 000 EUR	Fälle	1 000 EUR	
65.11	Zentralbanken	—	—	—	—	—	—
65.12	Kreditinstitute (ohne Spezialkreditinstitute)	10	10	87 498	•	•	4 372
65.12.1	Kreditbanken einschl. Zweigst. ausländ. Banken	•	•	•	•	•	•
65.12.2	Girozentralen	—	—	—	—	—	—
65.12.3	Sparkassen	—	—	—	—	—	—
65.12.4	Genossenschaftliche Zentralbanken	—	—	—	—	—	—
65.12.5	Kreditgenossenschaften	•	•	•	—	—	•
65.12.6	Realkreditinstitute	•	•	•	—	—	•
65.12.7	Kreditinstitute mit Sonderaufgaben	•	•	•	—	—	•
65.12.9	Bausparkassen	•	•	•	—	—	•
65.2	Sonst. Finanzierungsinstitutionen	14	14	7 226	•	•	339
65.21	Institutionen für Finanzierungsleasing	—	—	—	—	—	—
65.22	Spezialkreditinstitute	—	—	—	—	—	—
65.23	Finanzierungsinstitutionen, a n.g.	14	14	7 226	•	•	339
65.23.1	Kapitalanlagegesellschaften	•	•	•	—	—	•
65.23.2	Leihhäuser	•	•	•	•	•	•
65.23.3	Sonst. Finanzierungsinstitutionen, a.n.g.	•	•	•	•	•	•
66	Versicherungsgewerbe	•	•	•	—	—	•
66.01	Lebensversicherungen	•	•	•	—	—	•
66.01.1	Lebensversicherungen (ohne Rückversicherung)	•	•	•	—	—	•
66.01.2	Rückversicherungen für die Lebensversicherungen	—	—	—	—	—	—
66.02	Pensions- und Sterbekassen	—	—	—	—	—	—
66.03	Sonst. Versicherungsgewerbe	•	•	•	—	—	•
66.03.1	Krankenversicherungen	—	—	—	—	—	—
66.03.2	Schaden- und Unfallversicherungen	•	•	•	—	—	•
66.03.3	Rückversicher. f. d. sonst. Versicherungsgewerbe	—	—	—	—	—	—
67	M. d. Kredit- und Versicherungsgewerbe verb. Tätigk.	1 724	1 724	117 969	1 624	39 844	2 814
67.1	Mit dem Kreditgewerbe verbundene Tätigkeiten	168	168	26 247	135	3 301	1 052
67.11	Effekten- und Warenbörsen	—	—	—	—	—	—
67.12	Effektenvermittlung u. -verwaltung (ohne -verwahrung)	7	7	259	4	98	6
67.13	Sonst. m. d. Kreditgewerbe verbundene Tätigkeiten	161	161	25 988	131	3 203	1 046
67.2	Mit dem Versicherungsgew. verbundene Tätigkeiten	1 556	1 556	91 722	1 489	36 543	1 762
67.20.1	Versicherungsvertreter	1 499	1 499	89 270	1 450	35 586	1 717
67.20.2	Versicherungsmakler	47	47	2 106	34	834	37
67.20.3	Sonst. m. d. Versicherungsgewerbe verb. Tätigkeiten	10	10	346	5	123	8
K	Grundstücks- und Wohnungswesen,						
	Vermietung beweglicher Sachen usw.	8 352	8 352	840 061	4 756	116 335	32 719
70	Grundstücks- und Wohnungswesen	1 886	1 886	175 063	1 204	29 528	6 338
70.1	Erschließg., Kauf, Verk. v. Grundst., Gebäuden usw.	307	307	37 116	120	2 945	1 599
70.11	Erschließung von Grundstücken	42	42	12 503	9	221	603
70.11.1	Erschließung von unbebauten Grundstücken	10	10	1 093	•	•	52
70.11.2	Bauträger für Nichtwohngebäude	8	8	8 417	•	•	416
70.11.3	Bauträger für Wohngebäude	24	24	2 993	•	•	135
70.12	Kauf u. Verk. v. eig. Grundst., Gebäuden u. Wohnungen	265	265	24 613	111	2 724	995
70.2	Verm. u. Verp. v. eig. Grundst., Gebäuden u. Wohnungen	421	421	48 212	311	7 612	1 769
70.20.1	Verm. u. Verp. v. eig. Grundst. u. Nichtwohngebäuden	298	298	37 255	208	5 084	1 428
70.20.2	Verm. u. Verp. v. eig. Wohngebäuden u. Wohnungen	123	123	10 957	103	2 528	341
70.3	Vermittlg. u. Verwaltg. v. Grundst., Gebäuden u. Wohng.	1 158	1 158	89 735	773	18 971	2 971
70.31	Vermittlung v. fremd. Grundst., Gebäuden u. Wohnungen	602	602	33 096	477	11 707	735
70.32	Verwaltung v. fremd. Grundst., Gebäuden u. Wohnungen	556	556	56 639	296	7 264	2 236
71	Vermietung bewegl. Sachen ohne Bedienungspersonal	287	287	22 131	211	5 178	695
71.1	Vermietung v. Kraftwagen bis 3,5 t Gesamtgewicht	26	26	2 031	19	466	63
71.2	Vermietung von sonst. Verkehrsmitteln	30	30	2 828	18	442	107
71.21	Vermietung v. Landfahrzeugen (o. Kraftwag. bis 3,5 t)	17	17	1 995	•	•	74
71.22	Vermietung von Wasserfahrzeugen	4	4	115	3	74	1
71.23	Vermietung von Luftfahrzeugen	9	9	718	•	•	33
71.3	Vermietung von Maschinen und Geräten	151	151	12 717	106	2 601	426
71.31	Vermietung v. landw. Maschinen u. Geräten	—	—	—	—	—	—
71.32	Vermietung v. Baumaschinen u. -geräten	28	28	1 787	15	368	59

1) Nach der Klassifikation der Wirtschaftszweige, Ausgabe 2003, Tiefengliederung für die Steuerstatistiken (GKZ 2003).

2) Nur Fälle mit positivem Steuermessbetrag.

Noch: 4 Gewerbesteuerpflichtige, zusammengefasste Besteuerungsgrundlagen und Steuermessbetrag in Berlin 2001 in wirtschaftlicher Gliederung

Wirtschaftliche Gliederung ¹⁾		Steuer- pflichtige	Abgerundeter Gewerbebetrag		Freibetrag		Steuer- messbetrag
		Anzahl ²⁾	Fälle	1 000 EUR	Fälle	1 000 EUR	
71.33	Vermietung v. Büromasch., DV-Geräten u. -Einrichtungen	8	8	820	•	•	37
71.34	Vermietung v. sonst. Maschinen u. Geräten	115	115	10 110	•	•	331
71.4	Vermietung v. Gebrauchsgütern, a.n.g.	80	80	4 556	68	1 669	98
71.40.1	Verleih v. Wäsche u. Arbeitskleidung	10	10	506	8	196	10
71.40.2	Verleih von Sportgeräten und Fahrrädern	4	4	212	4	98	3
71.40.3	Leihbüchereien und Lesezirkel	•	•	•	•	•	•
71.40.4	Videotheken	19	19	1 212	17	417	29
71.40.5	Vermietung v. sonst. Gebrauchsgütern, a.n.g.	•	•	•	•	•	•
72	Datenverarbeitung und Datenbanken	775	775	56 203	423	10 381	1 992
72.1	Hardwareberatung	56	56	5 119	36	884	184
72.2	Softwarehäuser	409	409	31 767	219	5 375	1 159
72.21	Verlegen von Software	—	—	—	—	—	—
72.22	Softwareberatung und -entwicklung	409	409	31 767	219	5 375	1 159
72.22.1	Softwareberatung	90	90	10 767	57	1 399	428
72.22.2	Entwicklung, Programmierung von Internetpräsentat.	•	•	•	•	•	•
72.22.3	Sonst. Softwareentwicklung	•	•	•	•	•	•
72.3	Datenverarbeitungsdienste	237	237	15 125	127	3 117	512
72.4	Datenbanken	19	19	821	7	172	29
72.5	Instandh. u. Rep. v. Büromasch., DV-Geräten u. -Einr.	26	26	1 299	21	515	26
72.6	Sonst. m. d. Datenverarbeitung verbundene Tätigkeiten	28	28	2 072	13	319	81
73	Forschung und Entwicklung	89	89	23 389	21	370	1 143
73.1	Forschg. u. Entwickl. i. B. Natur- u. ä. Wissenschaften	77	77	23 074	14	281	1 134
73.2	Forschg. u. Entwickl. i. B. Geisteswissenschaften	12	12	315	7	89	9
74	Erbrg. v. wirtschaftlichen Dienstleistungen, a.n.g.	5 315	5 315	563 275	2 897	70 877	22 551
74.1	Rechts-, Steuer- u. Unternehmensberatung usw.	1 549	1 549	206 298	567	13 915	9 236
74.11	Rechtsberatung	22	22	27 100	14	344	1 326
74.11.1	Rechtsanwaltskanzleien mit Notariat	—	—	—	—	—	—
74.11.2	Rechtsanwaltskanzleien ohne Notariat	9	9	26 004	7	172	1 284
74.11.3	Notariate	—	—	—	—	—	—
74.11.4	Patentanwaltskanzleien	—	—	—	—	—	—
74.11.5	Sonst. Rechtsberatung	13	13	1 096	7	172	41
74.12	Wirtschafts- u. Buchprüfung, Steuerberatung u.ä.	296	296	58 698	81	1 988	2 787
74.12.1	Praxen von Wirtschaftsprüfern u. -gesellschaften	38	38	47 431	•	•	2 369
74.12.2	Praxen von vereidigten Buchprüfern u. -gesellschaften	•	•	•	•	•	•
74.12.3	Praxen von Steuerberatern u. -gesellschaften	185	185	8 443	23	564	377
74.12.4	Praxen von Steuerbevollmächtigten	4	4	47	•	•	1
74.12.5	Buchführung (ohne Datenverarbeitungsdienste)	•	•	•	•	•	•
74.13	Markt- und Meinungsforschung	106	106	5 760	45	1 104	200
74.13.1	Marktforschung	99	99	5 644	•	•	197
74.13.2	Meinungsforschung	7	7	116	•	•	2
74.14	Unternehmens- und Public-Relations-Beratung	749	749	50 114	389	9 547	1 769
74.14.1	Unternehmensberatung	749	749	50 114	389	9 547	1 769
74.14.2	Public-Relations-Beratung	—	—	—	—	—	—
74.15	Managementtätigkeiten v. Holdinggesellschaften	376	376	64 626	38	933	3 154
74.15.1	Holdingges. m. Schwerpunkt im Prod. Gewerbe	26	26	3 384	9	221	150
74.15.2	Sonst. Holdingges. (o. geschl. Immobilienfonds)	•	•	•	•	•	•
74.15.3	Geschl. Immobilienfonds m. Nichtwohngebäuden	•	•	•	—	—	•
74.15.4	Geschl. Immobilienfonds m. Wohngebäuden	•	•	•	—	—	•
74.15.5	Komplementärgesellschaften	234	234	49 520	•	•	2 474
74.15.6	Verwaltung u. Führung v. Unternehmen u. Betrieben	91	91	9 415	17	417	437
74.2	Architektur- u. Ingenieurbüros	712	712	60 892	249	6 070	2 566
74.20.1	Architekturbüros f. Hochbau u. f. Innenarchitektur	67	67	5 114	26	638	207
74.20.2	Architekturbüros f. Orts-, Regional- u. Landesplanung	32	32	1 593	9	179	66
74.20.3	Architekturbüros f. Garten- u. Landschaftsgestaltung	15	15	610	11	270	10
74.20.4	Ingenieurbüros f. bautechnische Gesamtplanung	184	184	24 731	39	957	1 161
74.20.5	Ingenieurbüros f. technische Fachplanung	268	268	21 292	90	2 209	886
74.20.6	Büros für Industrie-Design	4	4	113	•	•	2
74.20.7	Büros baufachlicher Sachverständiger	23	23	873	10	245	24
74.20.8	Büros f. technisch-wirtschaftliche Beratung	108	108	6 064	58	1 423	192

1) Nach der Klassifikation der Wirtschaftszweige, Ausgabe 2003, Tiefengliederung für die Steuerstatistiken (GKZ 2003).

2) Nur Fälle mit positivem Steuermessbetrag.

Noch: 4 Gewerbesteuerpflichtige, zusammengefasste Besteuerungsgrundlagen und Steuermessbetrag in Berlin 2001 in wirtschaftlicher Gliederung

Wirtschaftliche Gliederung ¹⁾	Steuer- pflichtige	Abgerundeter Gewerbeertrag		Freibetrag		Steuer- messbetrag
	Anzahl ²⁾	Fälle	1 000 EUR	Fälle	1 000 EUR	
74.20.9 Vermessungsbüros	11	11	503	•	•	17
74.3 Technische, physikalische u. chemische Untersuchg.	32	32	3 005	11	270	128
74.30.1 Technische Untersuchung u. Beratung	•	•	•	7	172	•
74.30.2 Physikalische Untersuchung und Beratung	6	6	355	–	–	18
74.30.3 Chemische Untersuchung und Beratung	14	14	537	•	•	23
74.30.4 Betrieb von Messnetzen u. Messstationen	•	•	•	•	•	•
74.4 Werbung	626	626	43 281	469	11 475	1 275
74.40.1 Werbegestaltung	474	474	33 351	343	8 404	1 008
74.40.2 Werbemittelverbreitung und Werbemittlung	152	152	9 931	126	3 072	267
74.5 Personalvermittlung usw., Überlassung v. Arbeitskr.	78	78	10 450	35	859	453
74.50.1 Personal- und Stellenvermittlung	28	28	1 252	19	466	28
74.50.2 Überlassung von Arbeitskräften	50	50	9 198	16	393	426
74.6 Wach- und Sicherheitsdienste, Detekteien	74	74	6 418	50	1 227	221
74.60.1 Detekteien	31	31	3 150	29	712	100
74.60.2 Wach- und Sicherheitsdienste	43	43	3 268	21	515	120
74.7 Reinigung v. Gebäuden, Inventar u. Verkehrsmitteln	929	929	65 172	795	19 490	1 632
74.70.1 Reinigung v. Gebäuden, Räumen u. Inventar	663	663	40 050	531	13 011	1 010
74.70.2 Schornsteinreinigung	253	253	24 309	253	6 209	604
74.70.3 Reinigung von Verkehrsmitteln	–	–	–	–	–	–
74.70.4 Desinfektion und Schädlingsbekämpfung	13	13	814	11	270	17
74.8 Erbringung v. sonst. wirtschaftl. Dienstleistg., a.n.g.	1 315	1 315	167 759	721	17 571	7 040
74.81 Fotografisches Gewerbe u. fotografische Laboratorien	57	57	3 170	52	1 276	62
74.81.1 Fotografisches Gewerbe	49	49	2 694	46	1 129	50
74.81.2 Fotografische Laboratorien	8	8	476	6	147	12
74.82 Abfüll- und Verpackungsgewerbe	8	8	755	4	98	29
74.85 Schreib- u. Übersetzungsdienste u.ä.; Copy-Shops	140	140	6 914	120	2 945	139
74.85.1 Freiberufliche Dolmetscher	18	18	2 217	7	172	98
74.85.2 Übersetzungsbüros	–	–	–	–	–	–
74.85.3 Sekretariats- und Schreibdienste; Copy-Shops	122	122	4 697	113	2 773	41
74.86 Call Centers	3	3	108	3	74	0
74.87 Erbrg. v. Dienstleistg. für Untern. u. Privatpers., a.n.g.	1 107	1 107	156 812	542	13 178	6 809
74.87.1 Ausstellungs-, Messe- und Warenmarkteinrichtungen	126	126	13 149	88	2 139	499
74.87.2 Sachverständige, a.n.g.	14	14	588	11	270	8
74.87.3 Versteigerungsgewerbe	10	10	1 908	8	196	79
74.87.4 Ateliers für Textil-, Schmuck-, Möbel- u.ä. Design	165	165	8 704	144	3 534	168
74.87.5 Auskunfteien	7	7	2 693	4	98	126
74.87.6 Inkassobüros	17	17	1 517	11	249	54
74.87.7 Sonst. Vermögensberatung	371	371	95 494	90	2 147	4 596
74.87.8 Erbrg. von sonst. Dienstleistg. für Untern. usw., a.n.g.	397	397	32 759	186	4 544	1 279
L / 75 Öffentliche Verwaltung, Verteidigung, Sozialversicherung	–	–	–	–	–	–
M / 80 Erziehung und Unterricht	180	180	8 993	126	2 471	275
80.1 Kindergärten, Vor- und Grundschulen	3	3	88	3	32	2
80.2 Weiterführende Schulen	28	28	642	22	146	22
80.21 Allgemein bildende weiterführende Schulen	–	–	–	–	–	–
80.22 Berufsbild. weiterführende Schulen im Sekundarbereich	28	28	642	22	146	22
80.3 Hochschulen u.a. Bildungseinrichtungen d. Tertiärbereichs	11	11	497	9	35	23
80.30.5 Universitäten	•	•	•	•	•	•
80.30.6 Allgemeine Fachhochschulen	–	–	–	–	–	–
80.30.7 Verwaltungsfachhochschulen	–	–	–	–	–	–
80.30.8 Berufs-, Fachakademien, Schulen d. Gesundheitswesens	•	•	•	•	•	•
80.4 Erwachsenenbildung und sonst. Unterricht	138	138	7 767	92	2 258	229
80.41 Fahr- und Flugschulen	22	22	843	20	491	9
80.41.1 Krafftfahrschulen	18	18	714	16	393	8
80.41.2 Flug-, Bootsführer-, Segel- u. ä. Schulen	4	4	129	4	98	0
80.42 Erwachsenenbildung u. Unterricht, a.n.g.	116	116	6 924	72	1 767	220
N / 85 Gesundheits-, Veterinär- und Sozialwesen	211	211	15 719	144	2 851	557
85.1 Gesundheitswesen	139	139	11 566	92	2 051	414

1) Nach der Klassifikation der Wirtschaftszweige, Ausgabe 2003, Tiefengliederung für die Steuerstatistiken (GKZ 2003).

2) Nur Fälle mit positivem Steuermessbetrag.

Noch: 4 Gewerbesteuerpflichtige, zusammengefasste Besteuerungsgrundlagen und Steuermessbetrag in Berlin 2001 in wirtschaftlicher Gliederung

Wirtschaftliche Gliederung ¹⁾		Steuer- pflichtige	Abgerundeter Gewerbeertrag		Freibetrag		Steuer- messbetrag
		Anzahl ²⁾	Fälle	1 000 EUR	Fälle	1 000 EUR	
85.11	Krankenhäuser	17	17	1 944	10	121	88
85.11.1	Krankenhäuser (ohne Uni-, Vorsorge-, Rehakliniken)	11	11	1 754	•	•	81
85.11.2	Hochschulkliniken	—	—	—	—	—	—
85.11.3	Vorsorge- und Rehabilitationskliniken	6	6	190	•	•	7
85.12	Arztpraxen (ohne Zahnarztpraxen)	10	10	1 682	8	196	68
85.12.1	Arztpraxen für Allgemeinmedizin	10	10	1 682	8	196	68
85.12.2	Facharztpraxen	—	—	—	—	—	—
85.13	Zahnarztpraxen	5	5	303	4	98	7
85.14	Gesundheitswesen, a.n.g.	107	107	7 636	70	1 635	252
85.14.1	Praxen für psychologische Psychotherapie	4	4	138	•	•	3
85.14.2	Massagepraxen, Krankengymnastikpraxen usw.	22	22	1 014	11	270	30
85.14.3	Heilpraktikerpraxen	3	3	136	3	74	1
85.14.4	Sonst. selbst. Tätigkeiten im Gesundheitswesen	24	24	1 272	•	•	42
85.14.5	Krankentransport- und Rettungsdienste	44	44	2 913	38	912	73
85.14.6	Sonst. Anstalten u. Einricht. d. Gesundheitswesens	10	10	2 163	5	61	103
85.2	Veterinärwesen	•	•	•	•	•	•
85.20.1	Tierarztpraxen	•	•	•	•	•	•
85.20.2	Sonst. selbständige Tätigkeiten im Veterinärwesen	—	—	—	—	—	—
85.20.3	Anstalten u. Einrichtungen d. Veterinärwesens	—	—	—	—	—	—
85.3	Sozialwesen	•	•	•	•	•	•
85.31	Heime (ohne Erholungs- u. Ferienheime)	19	19	1 030	13	236	31
85.31.1	Jugendwohnheime	—	—	—	—	—	—
85.31.2	Erziehungsheime	•	•	•	•	•	•
85.31.3	Altenwohnheime	3	3	109	•	•	3
85.31.4	Altenheime	3	3	330	•	•	14
85.31.5	Altenpflegeheime	4	4	120	•	•	3
85.31.6	Heime f. werdende Mütter, Mütter oder Väter mit Kind	—	—	—	—	—	—
85.31.7	Einrichtungen zur Eingliederung u. Pflege Behinderter	•	•	•	—	—	•
85.31.8	Wohnheime für Behinderte	•	•	•	•	•	•
85.31.9	Sonst. Heime (ohne Erholungs- u. Ferienheime)	•	•	•	•	•	•
85.32	Sozialwesen, a.n.g.	51	51	3 049	37	515	112
85.32.1	Tagesstätten (o. Kinderkrippen, -gärten usw.)	5	5	103	5	40	2
85.32.2	Kinderkrippen u. außerhäusl. Kinderbetreuung, a.n.g.	•	•	•	•	•	•
85.32.3	Jugendzentren und Häuser der offenen Tür	•	•	•	•	•	•
85.32.4	Erziehungs-, Jugend- u. Familienberatungsstellen	—	—	—	—	—	—
85.32.5	Sonst. soziale Beratungsstellen	•	•	•	•	•	•
85.32.6	Ambulante soziale Dienste	23	23	1 493	15	306	50
85.32.7	Organisat. d. freien Wohlfahrtspflege u. Jugendhilfe	12	12	670	11	42	31
85.32.8	Unterstützungskassen	•	•	•	•	•	•
85.32.9	Sonst. Sozialwesen, a.n.g.	•	•	•	—	—	•
O	Erbringung von sonstigen öffentlichen und persönlichen Dienstleistungen	2 047	2 047	186 579	1 545	35 267	6 702
90	Abwasser-, Abfallbeseitigung u. sonst. Entsorgung	56	56	14 231	40	982	635
90.01	Abwasserbeseitigung	•	•	•	•	•	•
90.01.1	Kläranlagen	•	•	•	•	•	•
90.01.2	Sammelkanalisation	•	•	•	•	•	•
90.02	Abfallbeseitigung	51	51	14 072	•	•	632
90.02.1	Sammlung, Beförderung u. Zwischenlagerung v. Abfällen	26	26	3 853	20	491	157
90.02.2	Thermische Abfallbeseitigung	—	—	—	—	—	—
90.02.3	Abfalldeponien	—	—	—	—	—	—
90.02.4	Biologische Abfallbeseitigung	3	3	248	•	•	10
90.02.5	Sonstige Abfallbeseitigung	22	22	9 971	•	•	465
90.03	Beseitigung von Umweltverschmutzungen usw.	•	•	•	—	—	•
91	Interessenvertr., kirchl. u. sonst. Vereinigungen	123	123	4 612	110	505	203
91.1	Wirtschafts- u. Arbeitgeberverbände, Berufsges.	•	•	•	•	•	•
91.11	Wirtschafts- und Arbeitgeberverbände	10	10	553	8	31	26
91.11.1	Wirtschaftsverbände (o. öffentl.-rechtliche Wirtsch.vert.)	•	•	•	•	•	•
91.11.2	Öffentlich-rechtliche Wirtschaftsvertretungen	•	•	•	•	•	•
91.11.3	Arbeitgeberverbände	5	5	186	5	19	8

1) Nach der Klassifikation der Wirtschaftszweige, Ausgabe 2003, Tiefengliederung für die Steuerstatistiken (GKZ 2003).

2) Nur Fälle mit positivem Steuermessbetrag.

Noch: 4 Gewerbesteuerpflichtige, zusammengefasste Besteuerungsgrundlagen und Steuermessbetrag in Berlin 2001 in wirtschaftlicher Gliederung

Wirtschaftliche Gliederung ¹⁾		Steuer- pflichtige	Abgerundeter Gewerbeertrag		Freibetrag		Steuer- messbetrag
		Anzahl ²⁾	Fälle	1 000 EUR	Fälle	1 000 EUR	
91.12	Berufsorganisationen	12	12	871	12	46	41
91.12.1	Berufsorganisationen (o. öffentlich-rechtliche Berufsvertr.)	12	12	871	12	46	41
91.12.2	Öffentlich-rechtliche Berufsvertretungen	—	—	—	—	—	—
91.2	Arbeitnehmervereinigungen	•	•	•	•	•	•
91.3	Kirchl. Vereinig., sonst. Interessenvertr., a.n.g.	99	99	3 155	88	420	134
91.31	Kirchliche u. sonst. religiöse Vereinigungen	•	•	•	•	•	•
91.31.1	Kirchen u. kirchlich-religiöse Vereinigungen	•	•	•	•	•	•
91.31.2	Sonst. religiöse, weltanschauliche Vereinigungen	•	•	•	•	•	•
91.32	Politische Parteien und Vereinigungen	•	•	•	•	•	•
91.33	Interessenvertretungen, a.n.g.	94	94	2 994	83	401	127
91.33.1	Org. d. Bildung, Wissensch., Forschung u. Kultur	38	38	876	30	136	36
91.33.2	Organisationen des Gesundheitswesens	•	•	•	•	•	•
91.33.3	Jugendorganisationen	—	—	—	—	—	—
91.33.4	Verbraucherorganisationen	•	•	•	•	•	•
91.33.5	Kommunale Spitzen- und Regionalverbände	•	•	•	•	•	•
91.33.6	Verbände der Sozialversicherungsträger	—	—	—	—	—	—
91.33.7	Sonst. Interessenvertretungen, a.n.g.	51	51	2 079	48	246	91
92	Kultur, Sport und Unterhaltung	684	684	70 152	484	11 423	2 626
92.1	Film- u. Videofilmherstellung, -verleih u. -vertrieb; Kinos	225	225	32 426	129	3 166	1 376
92.11	Film- und Videofilmherstellung	209	209	30 495	120	2 945	1 296
92.12	Filmverleih und Videoprogrammanbieter	•	•	•	—	—	•
92.13	Kinos	•	•	•	9	221	•
92.2	Rundfunkveranst., H. v. Hörfunk- u. Fernsehprogr.	22	22	9 482	10	245	453
92.20.1	Rundfunkveranstalter	3	3	4 452	•	•	220
92.20.2	Herstellung v. Hörfunk- u. Fernsehprogrammen	19	19	5 030	•	•	232
92.3	Erbringung v. sonst. kulturellen u. ä. Leistungen	231	231	16 146	192	4 629	452
92.31	Künstler u. schriftsteller. Tätigkeiten, Darbietungen	109	109	9 472	95	2 331	292
92.31.1	Theaterensembles	3	3	1 551	—	—	78
92.31.2	Ballettgruppen, Orchester, Kapellen, Chöre	•	•	•	•	•	•
92.31.3	Selbständige bildende Künstlerinnen und Künstler	22	22	1 164	20	491	18
92.31.4	Selbständige Restauratorinnen und Restauratoren	3	3	86	3	74	0
92.31.5	Selbständige Komponistinnen, Komponisten u.ä.	26	26	2 349	20	491	79
92.31.6	Selbständige Schriftstellerinnen und Schriftsteller	8	8	380	8	196	5
92.31.7	Selbständige Bühnen-, Film- u.ä. Künstlerinnen u. Künstler	•	•	•	•	•	•
92.31.8	Selbständige Artistinnen und Artisten	•	•	•	•	•	•
92.32	Betrieb v. Kultur- u. Unterhaltungseinrichtungen u.ä.	101	101	5 628	79	1 856	142
92.32.1	Theater- und Konzertveranstalter	29	29	1 557	16	372	48
92.32.2	Opern-, Schauspielhäuser, Konzerthallen u. ä. Einricht.	6	6	826	5	61	36
92.32.3	Varietés und Kleinkunsthöfen	—	—	—	—	—	—
92.32.5	Techn. Hilfsdienste f. kulturelle u.ä. Leistungen	66	66	3 245	58	1 423	57
92.33	Schaustellergewerbe u. Vergnügungsparks	15	15	765	14	344	12
92.34	Erbringung v. kulturellen u. ä. Leistungen, a.n.g.	6	6	281	4	98	6
92.34.1	Tanzschulen	•	•	•	•	•	•
92.34.2	Erbringung v. sonst. kulturellen u. ä. Leistg., a.n.g.	•	•	•	•	•	•
92.4	Korrespondenz-, Nachrichtenbüros, selbst. Journal.	42	42	2 251	37	887	44
92.40.1	Korrespondenz- und Nachrichtenbüros	15	15	1 001	10	225	31
92.40.2	Selbständige Journalist. u. Pressefotograf(innen, en)	27	27	1 250	27	663	13
92.5	Bibliotheken, Archive, Museen, zool. u. ä. Gärten	23	23	1 384	17	334	43
92.51	Bibliotheken u. Archive	•	•	•	•	•	•
92.52	Museen und Denkmalschutzeinrichtungen	19	19	1 152	14	323	32
92.52.1	Museen und Kunstaustellungen	•	•	•	14	323	•
92.52.2	Denkmalschutzeinrichtungen	•	•	•	—	—	•
92.53	Botanische u. zoologische Gärten, Naturparks	•	•	•	•	•	•
92.53.1	Botanische und zoologische Gärten	•	•	•	•	•	•
92.53.2	Naturparks und Tiergehege	—	—	—	—	—	—
92.53.3	Natur- und Landschaftsschutz	•	•	•	—	—	•
92.6	Sport	81	81	4 320	69	1 424	106
92.61	Betrieb von Sportanlagen	31	31	1 785	22	540	43
92.62	Erbringung v. sonst. Dienstleistungen d. Sports	50	50	2 534	47	884	64

1) Nach der Klassifikation der Wirtschaftszweige, Ausgabe 2003, Tiefengliederung für die Steuerstatistiken (GKZ 2003).

2) Nur Fälle mit positivem Steuermessbetrag.

Noch: 4 Gewerbesteuerpflichtige, zusammengefasste Besteuerungsgrundlagen und Steuermessbetrag in Berlin 2001
in wirtschaftlicher Gliederung

Wirtschaftliche Gliederung ¹⁾	Steuer- pflichtige	Abgerundeter Gewerbeertrag		Freibetrag		Steuer- messbetrag
	Anzahl ²⁾	Fälle	1 000 EUR	Fälle	1 000 EUR	
92.62.1 Sportverbände u. Sportvereine	13	13	1 041	13	50	50
92.62.2 Professionelle Sportmannschaften u. Rennställe	•	•	•	•	•	•
92.62.3 Selbständige Berufssportler/innen u.ä.	•	•	•	•	•	•
92.62.4 Sportpromotor u. sonst. profession. Sportveranstalter	6	6	188	4	98	2
92.62.5 Sportschulen u. selbständige Sportlehrer/innen	12	12	391	11	270	2
92.7 Erbringung v. sonst. Dienstleistg. f. Unterhaltung u. ä.	60	60	4 142	30	736	153
92.71 Spiel-, Wett- und Lotteriewesen	31	31	1 587	13	319	55
92.71.1 Spielhallen und Betrieb von Spielautomaten	21	21	442	6	147	10
92.71.2 Spielbanken und Spielklubs	•	•	•	–	–	•
92.71.3 Wett-, Toto- und Lotteriewesen	•	•	•	7	172	•
92.72 Erbringung v. Dienstleistg. f. Unterhaltung u. ä., a.n.g.	29	29	2 555	17	417	98
92.72.1 Garten- und Grünanlagen	–	–	–	–	–	–
92.72.2 Erbrg. v. sonst. Dienstleistungen für Unterhaltung u.ä.	29	29	2 555	17	417	98
93 Erbringung von sonst. Dienstleistungen	1 184	1 184	97 584	911	22 358	3 238
93.01 Wäscherei und chemische Reinigung	67	67	4 718	55	1 350	129
93.01.1 Wäscherei	27	27	2 787	25	614	87
93.01.2 Annahmestellen für Wäscherei	•	•	•	–	–	•
93.01.3 Chem. Reinigung und Bekleidungsfärberei	•	•	•	•	•	•
93.01.4 Annahmest. f. chem. Reinigung u. Bekleidg. Färberei	•	•	•	•	•	•
93.01.5 Heißmanglelei und Bügelei	•	•	•	–	–	•
93.02 Frisör- und Kosmetiksalons	310	310	11 966	300	7 363	99
93.02.4 Kosmetiksalons	55	55	1 796	54	1 325	7
93.02.5 Frisörsalons	255	255	10 170	246	6 037	93
93.03 Bestattungswesen	70	70	6 339	60	1 473	189
93.03.1 Bestattungsinstitute	70	70	6 339	60	1 473	189
93.03.2 Friedhöfe und Krematorien	–	–	–	–	–	–
93.04 Saunas, Solarien, Fitnesszentren u. ä.	39	39	4 651	31	761	178
93.04.1 Bäder und Saunas (ohne med. Bäder)	8	8	319	7	172	4
93.04.2 Solarien, Massagesalons, Fitnesszentren u. ä.	31	31	4 332	24	589	175
93.05 Erbringung v. Dienstleistungen, a.n.g.	698	698	69 911	465	11 412	2 642
93.05.1 Ehevermittlungsinstitute	11	11	446	9	221	6
93.05.2 Erbrg. v. sonst. persönl. Dienstleistungen	107	107	6 613	99	2 430	148
93.05.3 Erbrg. v. sonst. Dienstleistungen, a.n.g.	580	580	62 852	357	8 761	2 489
A-O Wirtschaftszweige insgesamt	28 336	28 336	3 375 144	20 052	487 401	130 474

1) Nach der Klassifikation der Wirtschaftszweige, Ausgabe 2003, Tiefengliederung für die Steuerstatistiken (GKZ 2003).

2) Nur Fälle mit positivem Steuermessbetrag.

5 Gewerbesteuerpflichtige und Steuermessbetrag in Berlin 2001 in regionaler Gliederung

Regionale Gliederung		Steuer- pflichtige ¹⁾	Steuermessbetrag	
			insgesamt	je Betrieb / Betriebsstätte
		Anzahl	1 000 EUR	EUR
11	Berlin	95 636	167 232	1 749
111	Berlin-West	65 993	130 480	1 977
112	Berlin-Ost	28 771	34 025	1 183

1) Gewerbebetriebe und Betriebsstätten

Datenangebot aus dem Sachgebiet

Datenangebot

Die in diesem Bericht enthaltenen Tabellen geben die gängigsten Kombinationen der aufgelisteten Merkmale wieder. Für den Informationsbedarf, der damit nicht abgedeckt werden kann, werden **Sonderauswertungen** erstellt.

Die Merkmale und deren Gliederung sind auf Seite 5 dieses Berichtes dargestellt.

Lieferung

Bestellte Tabellen oder Daten werden kurzfristig entweder als Ausdruck oder als Excel-Datei (Version 4 bis 97) erstellt. Die Lieferung der Ergebnisse erfolgt dann entweder über **E-Mail** oder **Fax** (bis maximal 10 Seiten) bzw. als **Ausdruck**, **Diskette** oder **CD-ROM** durch die Post. Selbstabholer können die Ergebnisse direkt beim Statistischen Landesamt abholen.

Kosten

Die Leistungen sind nach den geltenden Kostenrichtlinien des Statistischen Landesamtes grundsätzlich kostenpflichtig. Ausgenommen davon sind unmittelbare Berliner Landesbehörden (z.B. Senatsverwaltungen und Bezirksamter), Mitglieder des Abgeordnetenhauses, Berliner Mitglieder des Bundestages und des Europäischen Parlaments, Journalisten sowie Dienststellen, Behörden und Ämter, mit denen ein Schriftenaustausch besteht. Die Kosten für Standardtabellen sind in dem entsprechenden Abschnitt angegeben. Kosten für andere Auswertungen werden nach Aufwand berechnet. Die Zahlung erfolgt auf Rechnung, die Zahlungsfrist beträgt vier Wochen.

Information und Beratung

Nähere Auskünfte zu Information und Beratung finden Sie auf Seite 2.

Weitere Veröffentlichungen zum Thema Steuern

Statistische Berichte

- Umsatzsteuer in Berlin
jährlich, 52 Seiten
12,00 EUR
Bestell-Nr.: 320.1
- Körperschaftsteuer in Berlin
dreijährlich, 24 Seiten
4,00 EUR
Bestell-Nr.: 320.4
- Lohn- und Einkommensteuer in Berlin
dreijährlich, 32 Seiten
6,00 EUR
Bestell-Nr.: 320.3
- Erbschaft- und Schenkungsteuer in Berlin
fünfjährlich, 24 Seiten
4,00 EUR
Bestell-Nr.: 320.5

* Preisänderungen sind vorbehalten

Allgemeines Informationsangebot

Datenmaterial auf Papier, Diskette oder im Internet zu folgenden Themen:

- Gebiet (regionales Bezugssystem)
- Bevölkerung und Bevölkerungsbewegung (Geburten, Sterbefälle, Zu- und Fortzüge)
- Einwohnerregisterstatistik
- Mikrozensus (Haushalte, Familien, Sozialstruktur)
- Großzählungen (Volkszählung, Gebäude- und Wohnungszählung)
- Gesundheitswesen
- Wahlen (Ergebnisse)
- Allgemeinbildendes und berufliches Schulwesen (Einrichtungen, Schüler)
- Kultur, Freizeit, Sport
- Hochschulen (Fach- und Hochschulen, Universitäten, Studenten)
- Rechtspflege
- Öffentliche Sozialleistungen (Jugendhilfe, Sozialhilfe, Wohngeld)
- Polizeiliche Kriminalitätsstatistik, Verkehr
- Verarbeitendes Gewerbe
- Bautätigkeit und Wohnungen
- Handel, Gastgewerbe
- Verdienste, Handwerk
- Landwirtschaft, Umwelt, Energie- und Wasserversorgung
- Volkswirtschaftliche Gesamtrechnungen
- Öffentliche Finanzen, Personal im Öffentlichen Dienst
- Preise, laufende Wirtschaftsrechnungen
- Steuern
- Unternehmen und Arbeitsstätten, Unternehmensregister

Veröffentlichungen

Statistisches Jahrbuch

Kompendium zu Berlin in Jahresdaten aus allen Bereichen der amtlichen Statistik

Monatschrift

Beiträge zu Methodik und Ergebnissen statistischer Erhebungen

Statistische Berichte

Tabellen und Kurzerläuterungen zu Ergebnissen der verschiedenen Sachgebiete der amtlichen Statistik

Faltblätter

Informationen kurz und knapp zum Tourismus, zur Umwelt, zum Mikrozensus

Verzeichnis

der Veröffentlichungen

Überblick über alle vom Statistischen Landesamt Berlin herausgegebenen Veröffentlichungen auf Papier, Diskette und CD.

Bestellung

Statistisches Landesamt Berlin
- Vertrieb -
10306 Berlin

Firma bzw. Name, Vorname

Ansprechpartner/in

Straße, Hausnummer

Postleitzahl, Ort

Telefon einschl. Vorwahl

Telefax einschl. Vorwahl

E-Mail

Anzahl	Bestell-Nr.	Bezeichnung	Zeitraum	Einzelpreis

Bestellmöglichkeiten:

An obenstehende Adresse
Telefon: 030 - 9021 3434
Fax: 030 - 9021 3655
E-Mail: info@statistik-berlin.de

Liefermöglichkeiten:

Postversand und Rechnung (zzgl. Versandkostenpauschale)
Fax (max. 10 Seiten)
E-Mail (max. 2 MB)

Datum

Unterschrift

Liefer- und Zahlungsbedingungen für Produkte und Leistungen des Statistischen Landesamtes Berlin

Stand: 1. Januar 2002

Allgemeines

Allgemeine Geschäftsbedingungen des Bestellers sind ausgeschlossen. Die Lieferungen des Statistischen Landesamtes Berlin unterliegen nicht der Umsatz-(Mehrwert-)steuerpflicht. Aufträge für Sonderauswertungen werden nur angenommen, wenn sie ohne Zurückstellen gesetzlicher Aufgaben zu erledigen sind. Sonderauswertungen und Aufträge mit einem Wert von mehr als 25 EUR werden erst bearbeitet, wenn der Besteller den Auftrag schriftlich erteilt. Das Statistische Landesamt Berlin haftet nicht für Schäden, die aus der Verwendung der Produkte entstehen, außer für solche Schäden, die auf einer grob fahrlässigen Vertragserfüllung beruhen. Erfüllungsort ist Berlin. Gerichtsstand ist – je nach Zuständigkeit – das Amtsgericht Lichtenberg bzw. das Landgericht Berlin.

Abonnements

Regelmäßig erscheinende Veröffentlichungen können im Abonnement bezogen werden. Die Kündigung von Abonnements ist zum 30.6. oder 31.12. eines jeden Jahres mit einer Frist von sechs Wochen möglich und bedarf der Schriftform.

Es gelten die jeweils aktuellen Preise, auch wenn sie während der Vertragslaufzeit geändert werden.

Lieferung / Versandkosten

Die Lieferung erfolgt auf Rechnung und Gefahr des Bestellers. Richtig erfolgte Lieferungen werden nicht umgetauscht oder zurückgenommen. Beanstandungen wegen unrichtiger oder unvollständiger Sendung müssen innerhalb von 14 Tagen nach Empfang der Lieferung geltend gemacht werden. Bei entgeltpflichtigen Produkten trägt der Besteller auch die Versandkosten (mindestens 1,50 EUR).

Rechnungen / Mahnungen

Der Rechnungsbetrag ist innerhalb von 4 Wochen ohne jeglichen Abzug auf eines der in der Rechnung angegebenen Konten – unter Angabe des **Buchungszeichens** und **Kassenzeichens** – zu überweisen. Rechnungen für Abonnements werden jeweils zum Quartalsende ausgestellt. Die Lieferung bleibt bis zur vollständigen Bezahlung Eigentum des Landes Berlin. Für den Fall des Verzugs entsteht dem Statistischen Landesamt Berlin ein Anspruch auf Zahlung von Verzugszinsen von 5 v.H. über dem jeweils geltenden Basiszinssatz der Deutschen Bundesbank sowie Ersatz des sonst nachweisbaren Verzugschadens. Für jede Mahnung, die nach Eintritt des Verzugs ergeht, sind dem Statistischen Landesamt Berlin Bearbeitungs-, Porto- und Vordruckkosten pauschal in Höhe von 7,50 EUR zu ersetzen.

Weitergabe der Daten

Die Urheberrechte an den Produkten und Leistungen liegen beim Land Berlin, vertreten durch den Direktor des Statistischen Landesamtes Berlin. Eine Vervielfältigung und Veröffentlichung, auch auszugsweise, ist nur mit der Quellenangabe "Statistisches Landesamt Berlin" gestattet. Eine Weitergabe der übermittelten Daten auf maschinenlesbaren Datenträgern oder in elektronischen Netzen bedarf der vorherigen schriftlichen Genehmigung durch das Statistische Landesamt Berlin; die elektronische Form genügt nicht.