

Statistischer Bericht

D I 1 – m 02 / 15

┌ Gewerbeanzeigen
im **Land Brandenburg**
Februar 2015

Impressum

Statistischer Bericht
D I 1 – m 02 / 15

Erscheinungsfolge: monatlich
Erschienen im **Mai 2015**

Herausgeber

Amt für Statistik Berlin-Brandenburg
Behlertstraße 3a
14467 Potsdam
info@statistik-bbb.de
www.statistik-berlin-brandenburg.de

Tel. 0331 8173 - 1777
Fax 030 9028 - 4091

Zeichenerklärung

0 weniger als die Hälfte von 1
in der letzten besetzten Stelle,
jedoch mehr als nichts
– nichts vorhanden
... Angabe fällt später an
() Aussagewert ist eingeschränkt
/ Zahlenwert nicht sicher genug
• Zahlenwert unbekannt oder
geheim zu halten
x Tabellenfach gesperrt
p vorläufige Zahl
r berichtigte Zahl
s geschätzte Zahl

Amt für Statistik Berlin-Brandenburg,
Potsdam, 2015



Dieses Werk ist unter einer Creative Commons Lizenz
vom Typ Namensnennung 3.0 Deutschland zugänglich.
Um eine Kopie dieser Lizenz einzusehen, konsultieren Sie
<http://creativecommons.org/licenses/by/3.0/de/>

Inhaltsverzeichnis

	Seite	Seite
Vorbemerkungen	4	
Grafiken		
1 Gewerbeanmeldungen und Betriebsgründungen in Brandenburg seit Januar 2012.....	7	
2 Gewerbeabmeldungen und Betriebsaufgaben in Brandenburg seit Januar 2012.....	7	
3 Betriebsgründungen und -aufgaben in Brandenburg im Februar 2015 nach Wirtschaftsabschnitten.....	8	
4 Gewerbe- und Gewerbeabmeldungen in Brandenburg im Februar 2015 nach Verwaltungsbezirken.....	8	
Tabellen		
Übersicht: Gewerbeanzeigen in Brandenburg von 1997 bis Februar 2015.....	9	7 Vollständige Aufgaben sowie Gewerbetreibende in Brandenburg im Februar 2015 nach Wirtschaftsbereichen.....
1 Gewerbeanmeldungen in Brandenburg im Februar 2015 nach Wirtschaftsbereichen.....	10	8 Vollständige Aufgaben sowie Gewerbetreibende in Brandenburg im Februar 2015 nach der Rechtsform und bei Einzelunternehmen nach Geschlecht und Staatsangehörigkeit.....
2 Gewerbeanmeldungen in Brandenburg im Februar 2015 nach Art der Niederlassung, der Rechtsform und bei Einzelunternehmen nach Geschlecht und Staatsangehörigkeit.....	12	9 Gewerbeanmeldungen in Brandenburg im Februar 2015 nach ausgewählten Merkmalen und Verwaltungsbezirken.....
3 Neugründungen sowie Gewerbetreibende in Brandenburg im Februar 2015 nach Wirtschaftsbereichen	13	10 Gewerbeabmeldungen in Brandenburg im Februar 2015 nach ausgewählten Merkmalen und Verwaltungsbezirken.....
4 Neugründungen sowie Gewerbetreibende in Brandenburg im Februar 2015 nach der Rechtsform und bei Einzelunternehmen nach Geschlecht und Staatsangehörigkeit.....	15	11 Gewerbeanmeldungen in Brandenburg im Februar 2015 nach Wirtschaftsabschnitten und Verwaltungsbezirken
5 Gewerbeabmeldungen in Brandenburg im Februar 2015 nach Wirtschaftsbereichen.....	16	12 Gewerbeabmeldungen in Brandenburg im Februar 2015 nach Wirtschaftsabschnitten und Verwaltungsbezirken
6 Gewerbeabmeldungen in Brandenburg im Februar 2015 nach Art der Niederlassung, der Rechtsform und bei Einzelunternehmen nach Geschlecht und Staatsangehörigkeit.....	18	
		24
		26

Vorbemerkungen

Allgemeine Angaben zur Statistik

- **Bezeichnung der Statistik**

Gewerbeanzeigenstatistik, EVAS-Nr.: 523 11

- **Berichtszeitraum**

monatlich

- **Erhebungstermin**

laufend

- **Periodizität**

seit 1996 monatlich

- **regionale Gliederung**

Brandenburg Land, Kreise und kreisfreie Städte in den Standardveröffentlichungen

- **Grundgesamtheit**

Gewerbetreibende

- **Erhebungseinheiten**

Alle juristischen und alle natürlichen Personen, die nach § 14 Gewerbeordnung verpflichtet sind, Aufnahme, Änderung oder Aufgabe einer gewerblichen Tätigkeit der zuständigen Behörde anzuzeigen.

- **Rechtsgrundlagen**

Gewerbeordnung (GewO) vom 1. Januar 1987 (BGBl. I S. 425), in der geltenden Fassung.
Gesetz über die Statistik für Bundeszwecke (Bundesstatistikgesetz - BStatG) vom 22. Januar 1987 (BGBl. I S. 462, 565), in der geltenden Fassung.

- **Geheimhaltung und Datenschutz**

Die erhobenen Einzelangaben werden nach § 16 Bundesstatistikgesetz grundsätzlich geheim gehalten. Nur in ausdrücklich gesetzlichen Ausnahmefällen dürfen Einzelangaben übermittelt werden. Die Namen und Adressen der Befragten werden in keinem Fall an Dritte weitergegeben. Nach § 16 Abs. 6 Bundesstatistikgesetz ist es möglich, den Hochschulen oder sonstigen Einrichtungen mit der Aufgabe unabhängiger wissenschaftlicher Forschung für die Durchführung wissenschaftlicher Vorhaben Einzelangaben dann zur Verfügung zu stellen, wenn diese so anonymisiert sind, dass sie nur mit einem unverhältnismäßig großen Aufwand an Zeit, Kosten und Arbeitskraft dem Befragten oder Betroffenen zugeordnet werden können. Die Pflicht zur Geheimhaltung besteht auch für Personen, die Empfänger von Einzelangaben sind.

Zweck und Ziele der Statistik

- **Erhebungsinhalte**

Die Gewerbeanzeigenstatistik liefert Informationen über die Zahl der Gewerbean- und -abmeldungen nach Wirtschaftsbereichen, Rechtsformen, Zahl der tätigen Personen und Bundesländern. Außerdem werden Geschlecht und Staatsangehörigkeit der Gewerbetreibenden ermittelt. Die An- und Abmeldungen werden danach unterschieden, welche Gründe maßgeblich waren.

- **Zweck der Statistik**

Die Gewerbeanzeigenstatistik hat die Aufgabe, zum einen über das Meldegeschehen in seiner Gesamtheit zu informieren, aber auch Existenzgründungen und Stilllegungen von Unternehmen und Betrieben statistisch abzubilden.

- **Hauptnutzer der Statistik**

Alle Gemeinde- und Kreisverwaltungen in Brandenburg; Ministerium für Wirtschaft des Landes Brandenburg; Senatsverwaltung für Wirtschaft, Arbeit und Frauen; Bundesministerium für Wirtschaft; Deutsche Bundesbank; Bankgesellschaft Berlin; Industrie- und Handelskammer; Handwerkskammer; Hotel- und Gaststättenverband Brandenburg; Deutscher Gewerkschaftsbund; Verband der Creditreform; Institut für Mittelstandsforschung; Institut für Wirtschaftsforschung Halle; Universität Mainz; Fachhochschule für Wirtschaft; Berliner Institut für vergleichende Sozialforschung; Schülerinnen und Schüler; Studentinnen und Studenten; Medien.

- **Einbeziehung der Nutzer**

Die Tabellen entsprechen dem Aufbau der Bundesveröffentlichungen. Regionale Nutzerwünsche wurden berücksichtigt.

Erhebungsmethodik

- **Art der Datengewinnung**

Die Gewerbeanzeigenstatistik wird wie eine Sekundärstatistik auf der Basis der in der Verwaltung erstellten Gewerbemeldungen durchgeführt. Um Aufschluss über die Zahl und Art der in einer Gemeinde ansässigen Gewerbebetriebe zu erhalten, sind Gewerbetreibende gesetzlich verpflichtet, meldepflichtige Vorgänge dem zuständigen Gewerbeamt anzuzeigen. Die Kopien dieser An- und Abmeldungen werden statistisch ausgewertet. Seit 2006 werden die Gewerbeummeldungen von der amtlichen Statistik nicht mehr ausgewertet.

- **Erhebungsinstrumente und Berichtsweg**

Der Versand der Meldungen der Gewerbeämter im Land Brandenburg an das Amt für Statistik erfolgt auf elektronischem oder auf dem postalischen Weg.

- **Belastung der Auskunftspflichtigen**

Die Erstattung der Gewerbeanzeige dient primär den Gemeinden zur Gewerbeüberwachung. Durch die Verwendung von Kopien dieser Anzeigen entsteht für die Auskunftspflichtigen durch die Statistik keinerlei zusätzliche Belastung. Gemäß Artikel 11 des Ersten Gesetzes zum Abbau bürokratischer Hemmnisse insbesondere in der mittelständischen Wirtschaft vom 22. August 2006 wurde ab September 2006 die Auswertung der Gewerbeummeldungen eingestellt.

- **Dokumentation des Fragebogens**

Die Gewerbeanzeige ist gleichzeitig das Erhebungsf formular. Diese Formulare sind Bestandteil der Gewerbeordnung. Die Anzeigenden sind verpflichtet, den Inhalt der Vordrucke zu beantworten. Bei der elektronischen Verarbeitung der Anzeigen bei den Gemeinden kann vom vorgegebenen Format der Muster, jedoch nicht vom Inhalt, abgewichen werden.

Genauigkeit

• Qualitative Gesamtbewertung der Genauigkeit

Die Gewerbeanzeigenstatistik ist eine Totalerhebung, die sichere Informationen über die Aufnahme, Beendigung und Änderung gewerblicher Tätigkeiten und deren Anlässe liefert. Nicht der Gewerbeordnung unterliegen – und sind daher auch nicht in die Statistik einbezogen – die Freien Berufe, die Urproduktion wie Land- und Forstwirtschaft oder Bergbau sowie die Versicherungen. Die Anzeigen sind, insbesondere wenn sie als Formular bereitgestellt wurden, oft nicht vollständig oder ungenau ausgefüllt.

Nichtstichprobenbedingte Fehler

Die Beschreibung der wirtschaftlichen Tätigkeit erschwert die genaue Zuordnung nach der Klassifikation der Wirtschaftszweige. Angesichts von ca. 50 000 Anzeigen pro Jahr in Brandenburg sind Rückfragen daher nur in besonderen Fällen wirtschaftlich vertretbar.

Aktualität und Pünktlichkeit

Gegenwärtig werden die Quartals- und Jahresergebnisse der Gewerbeanzeigenstatistik spätestens 10 Wochen nach Ende des Berichtszeitraums in Form einer Pressemitteilung veröffentlicht. Ca. 12 Wochen nach Ende des Berichtszeitraums werden die monatlichen Statistischen Berichte erstellt, der Jahresbericht und die Internetpräsenz werden im ersten Halbjahr des folgenden Kalenderjahres veröffentlicht. Die Angaben sind endgültig, eine nachträgliche Korrektur erfolgt nicht.

Zeitliche und räumliche Vergleichbarkeit

Die Ergebnisse können mit dem entsprechenden Vorjahreszeitraum verglichen werden. Einschränkungen gibt es vor allem bei Änderung der Systematik wie z.B. der Klassifikation der Wirtschaftszweige. Der Bericht enthält Angaben, die alle Statistischen Landesämter für ihren Bereich unter gleicher Kennziffer veröffentlichen. Durch die Neuordnung der Klassifikation der Wirtschaftszweige (WZ2003) zur WZ2008 im Jahr 2008 ist die Vergleichbarkeit zu den Vorjahren eingeschränkt.

Bezüge zu anderen Erhebungen

keine

Weitere Informationsquellen

• Publikationswege

Der Inhalt dieses Berichtes kann auf Wunsch auch per E-Mail versandt werden.

• Kontakt

Fachbereich Gewerbeanzeigen am Standort Potsdam:
Referat 34P
Telefon 0331 8173 - 1348/1341
Telefax 030 9028 - 4029
E-Mail: unternehmen@statistik-bbb.de

Fachbereich Gewerbeanzeigen am Standort Berlin:
Referat 34B
Telefon 030 9021 - 3313/3823
Telefax 030 9028 - 4029
E-Mail: unternehmen@statistik-bbb.de

• weiterführende Veröffentlichungen

Ergebnisse für das gesamte Bundesgebiet werden in der Fachserie 2, Reihe 5 "Unternehmen und Arbeitsstätten" des Statistischen Bundesamtes veröffentlicht.

1. Heymann, T.: Gewerbeanzeigen – In Berlin und Brandenburg; Zeitschrift für amtliche Statistik Berlin Brandenburg, Heft 5+6 /2010, S. 46.

Merkmale, Indizes und Klassifikationen

• Gewerbeanmeldungen

Die Neugründung eines Betriebes; die Wiedereröffnung eines Betriebes nach Verlegung (Zuzug); die Gründung eines Betriebes nach dem Umwandlungsgesetz; die Änderung der Rechtsform; der Eintritt von Gesellschaftern und die Übernahme durch Erbfolge, Kauf oder Pacht eines Betriebes.

• Gewerbeabmeldungen

Die vollständige Aufgabe eines Betriebes; die Verlagerung eines Betriebes in ein anderes Bundesland (Fortzug); die Abmeldung eines Betriebes nach dem Umwandlungsgesetz; die Änderung der Rechtsform; der Austritt von Gesellschaftern und die Übergabe durch Erbfolge, Kauf oder Pacht eines Betriebes.

• Gewerbeummeldungen

Die Änderung oder Erweiterung der wirtschaftlichen Tätigkeit des Betriebes; die Verlegung eines Betriebes innerhalb Brandenburgs oder sonstige Veränderungen (Namensänderung, Nebenerwerb).

• Betrieb / Betriebsstätte

Die Gewerbeordnung gestattet den gleichzeitigen Betrieb eines oder verschiedener Gewerbe in einer oder mehreren Betriebs- oder Verkaufsstätten. Betriebs- oder Verkaufsstätten können Hauptniederlassungen, Zweigniederlassungen oder unselbständige Zweigstellen sein.

• Hauptniederlassung

Mittelpunkt des Geschäftsverkehrs eines Betriebes, der sich bei Personengesellschaften und juristischen Personen am Sitz des Unternehmens befindet. Er kann aber auch in der Wohnung des Gewerbetreibenden liegen.

• Zweigniederlassung

Betrieb mit selbständiger Organisation, selbständigen Betriebsmitteln und gesonderter Buchführung, dessen Leiter Geschäfte selbständig abzuschließen und durchzuführen befugt ist.

• Unselbständige Zweigstellen

Feste örtliche Anlagen oder Einrichtungen, die der Ausübung eines stehenden Gewerbes dienen (z.B. ein Auslieferungslager), jedoch nicht die Bedingungen einer Zweigniederlassung erfüllen.

• Betriebsgründung

Gründung einer Haupt-, Zweigniederlassung oder unselbständigen Zweigstelle durch eine natürliche oder juristische Person, die entweder im Handels-, Vereins- oder Genossenschaftsregister eingetragen ist oder die Handwerkseigenschaft besitzt oder mindestens einen Arbeitnehmer beschäftigt.

• Sonstige Neugründung

Gründung einer Hauptniederlassung durch einen Minderkaufmann (Kleingewerbe), der also in keinem Register eingetragen ist, der keine Handwerkskarte besitzt und keine Arbeitnehmer beschäftigt. Gründung eines Gewerbes, das im Nebenerwerb betrieben wird oder Meldung der Gründung einer Niederlassung ohne Angabe von Beschäftigten.

• Übernahme

Umfasst den Kauf oder die Pacht eines Betriebes, den Eintritt der Erbfolge, der Rechtsformänderung sowie Gesellschaftereintritte.

• Umwandlung

Die Umwandlung nach dem Umwandlungsgesetz umfasst die Verschmelzung mehrerer Betriebe zu einem, die Aufspaltung eines Betriebes in mehrere Betriebe sowie die Aufspaltung oder Ausgliederung von Betriebsteilen mit dem Ziel der Neugründung.

• Betriebsaufgabe

Vollständige Aufgabe eines Betriebes der von einer juristischen oder natürlichen Person geführt wurde. Bei der natürlichen Person ist Voraussetzung, dass sie im Handelsregister eingetragen war oder zuletzt mindestens einen Arbeitnehmer beschäftigt hat.

• Sonstige Stilllegung

Vollständige Aufgabe einer Hauptniederlassung eines Kleingewerbetreibenden, der nicht im Handelsregister eingetragen war und keine Arbeitnehmer beschäftigte bzw. der ein Gewerbe im Nebenerwerb betrieb.

• Übergabe

Umfasst den Verkauf oder die Verpachtung eines Betriebes, den Antritt der Erbfolge, der Rechtsformänderungen sowie Gesellschafteraustritte.

• Klassifikationen

Statistisches Bundesamt: Klassifikation der Wirtschaftszweige mit Erläuterungen, Ausgabe 2008 (WZ2008); Wiesbaden
AGS - Amtlicher Gemeindeschlüssel
Katalog Rechtsformen
Katalog des Staatsangehörigkeits- und Gebietsschlüssels
Katalog der Registergerichtsschlüssel
EVAS - Einheitliches Verzeichnis amtlicher Statistiken

• Merkmale und Ausprägungen

Art der Meldung:

- Anmeldung
- Abmeldung

Datum der Meldung für:

- Anmeldung
- Abmeldung

Berichtsmonat und -jahr

Gemeindeschlüssel:

- AGS - Amtlicher Gemeindeschlüssel

Registergericht:

- Schlüsselnummer
- Postleitzahl

Art des Registers:

- Handelsregister A
- Handelsregister B
- Genossenschaftsregister
- Vereinsregister
- Partnerschaftsregister

Grad der Selbständigkeit:

- Hauptniederlassung
- Zweigniederlassung
- Unselbständige Zweigstelle
- Automatenaufstellbetrieb
- Reisegewerbe

Art des Betriebes in:

- Industrie
- Handwerk
- Handel
- Sonstiges

Rechtsform:

- Katalog der Rechtsformen

Angaben zum Betrieb:

- Zahl der geschäftsführenden Gesellschafter
- Aktuelle bzw. frühere Betriebsstätte, ggf. Hauptniederlassung

Handwerkskarte:

- Nein / Ja

Anzahl tätigen Personen (Voll-, Teilzeit) bei der:

- Anmeldung
- Abmeldung

Wirtschaftliche Tätigkeit:

- WZ2008

Angaben zur Person:

- Geschlecht

Staatsangehörigkeit

- Katalog des Staatsangehörigkeits- und des Gebietsschlüssels

Tätigkeit (vorerst / zuletzt) im Nebenerwerb:

- Ja / Nein

Grund der Anmeldung:

- Neugründung
- Wiedereröffnung nach Verlegung aus einem anderen Meldebezirk
- Gründung nach dem Umwandlungsgesetz
- Wechsel der Rechtsform
- Gesellschaftereintritt
- Erbfolge / Kauf / Pacht

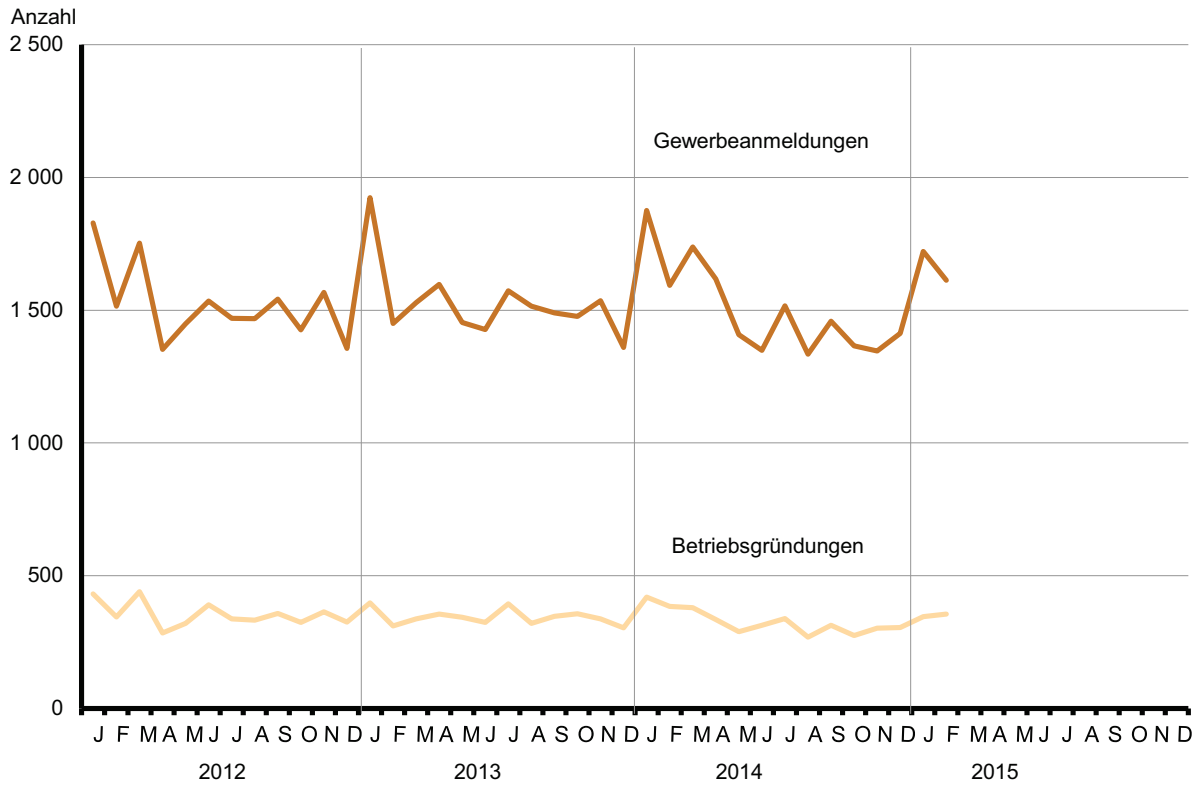
Grund der Abmeldung:

- Vollständige Aufgabe
- Verlegung in einen anderen Meldebezirk
- Aufgabe infolge des Umwandlungsgesetzes
- Wechsel der Rechtsform
- Gesellschafteraustritt
- Erbfolge / Verkauf / Verpachtung

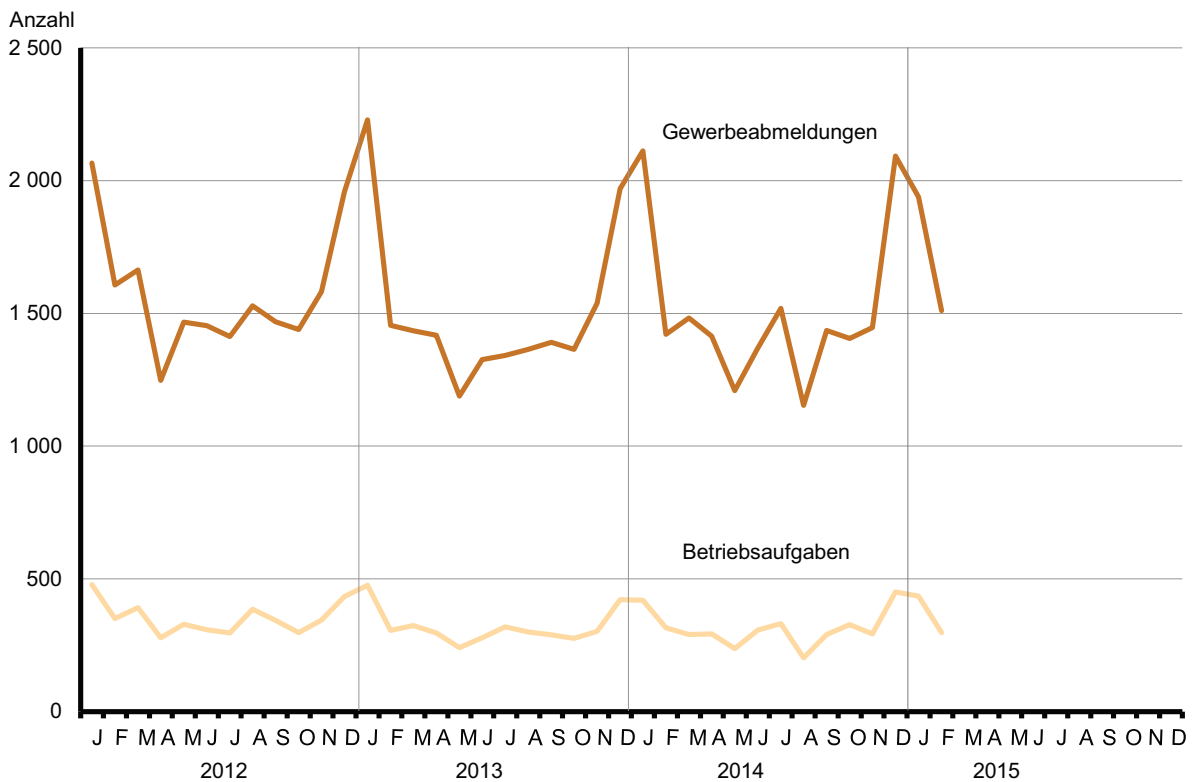
Ursache der Abmeldung:

- Keine Angabe
- Wirtschaftliche Schwierigkeiten
- Insolvenzverfahren
- Von Amts wegen
- Persönliche Gründe
- Betrieb wurde nie ausgeübt
- Verlegung in einen anderen Meldebezirk
- Übergabe wegen Verkauf / Verpachtung

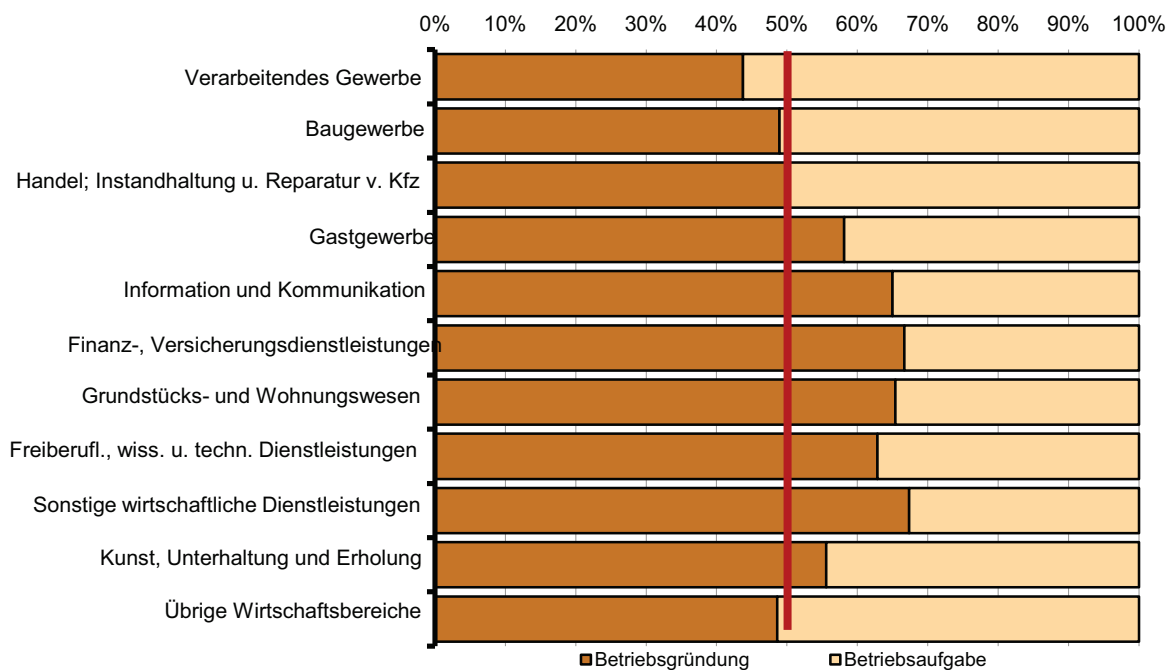
1 Gewerbeanmeldungen und Betriebsgründungen in Brandenburg seit Januar 2012



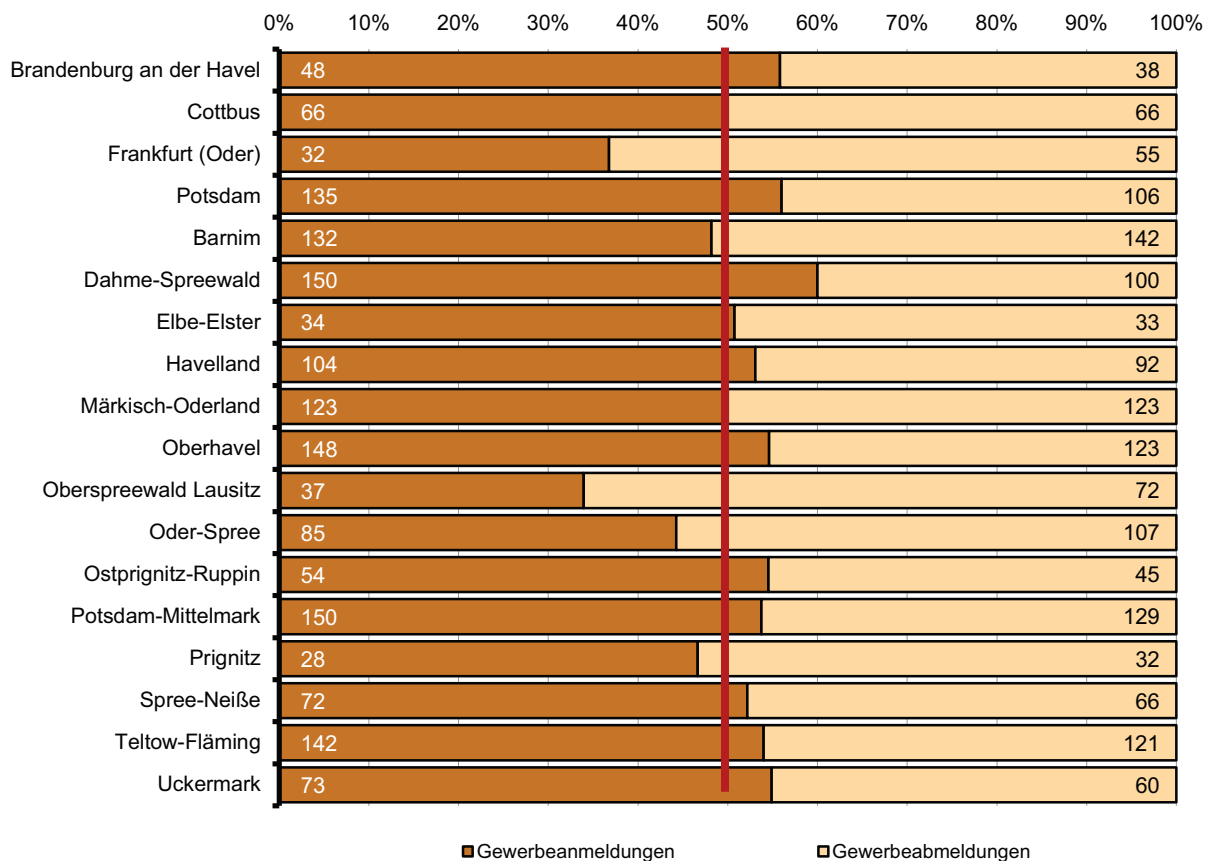
2 Gewerbeabmeldungen und Betriebsaufgaben in Brandenburg seit Januar 2012



3 Betriebsgründungen und -aufgaben in Brandenburg im Februar 2015 nach Wirtschaftsabschnitten



4 Gewerbean- und Gewerbeabmeldungen in Brandenburg im Februar 2015 nach Verwaltungsbezirken



Übersicht: Gewerbeanzeigen in Brandenburg von 1997 bis Februar 2015

Jahr Monat	Anmeldungen		Ummeldungen ²		Abmeldungen	
	insgesamt	darunter: Neu- errichtungen ¹	insgesamt	darunter: Veränderung der Betriebs- tätigkeit ³	insgesamt	darunter: Aufgabe ⁴
1997	25 480	21 429	6 859	3 452	21 074	15 904
1998	26 171	22 136	7 211	3 694	21 615	16 680
1999	24 163	20 149	6 845	3 525	21 245	16 430
2000	22 407	18 964	6 785	3 408	19 882	16 126
2001	21 394	18 126	5 526	2 932	19 793	15 869
2002	20 275	16 953	5 529	2 836	18 194	14 448
2003	24 012	20 790	5 279	2 801	17 058	13 659
2004	30 163	26 183	6 609	3 375	18 245	14 258
2005	26 310	22 074	8 027	4 336	20 755	16 406
2006	25 499	20 955	x	x	21 279	17 037
2007	23 555	19 356	x	x	22 040	17 958
2008	23 464	19 197	x	x	21 773	17 916
2009	23 352	19 274	x	x	20 513	16 666
2010	22 319	18 297	x	x	19 803	16 130
2011	20 521	16 606	x	x	19 371	15 863
2012	18 260	14 473	x	x	18 893	15 514
2013	18 330	14 253	x	x	18 019	14 610
2014	18 015	14 039	x	x	18 062	14 733
2014 Januar	1 875	1 387	x	x	2 112	1 706
Februar	1 593	1 295	x	x	1 421	1 155
März	1 738	1 411	x	x	1 483	1 225
April	1 617	1 282	x	x	1 414	1 111
Mai	1 408	1 136	x	x	1 209	1 003
Juni	1 349	1 046	x	x	1 369	1 136
Juli	1 516	1 176	x	x	1 519	1 230
August	1 334	1 064	x	x	1 154	928
September	1 459	1 156	x	x	1 435	1 170
Oktober	1 366	1 052	x	x	1 406	1 170
November	1 347	1 036	x	x	1 447	1 161
Dezember	1 413	998	x	x	2 093	1 738
2015 Januar	1 721	1 269	x	x	1 938	1 551
Februar	1 613	1 266	x	x	1 510	1 221
März						
April						
Mai						
Juni						
Juli						
August						
September						
Oktober						
November						
Dezember						

1 Betriebsgründungen und sonstige Neuerrichtungen, ohne Zuzüge

2 ab September 2006 ist die Auswertung der Ummeldungen eingestellt (siehe Vorbemerkungen S. 4)

3 Änderung und/oder Erweiterung

1 Gewerbeanmeldungen in Brandenburg im Februar 2015 nach Wirtschaftsbereichen

Wirtschaftsabschnitt Wirtschaftsabteilung		Gewerbe- an- meldungen insgesamt	Neuerrichtungen			Zuzug	Übernahme			
			ins- gesamt	Neu- gründung	Um- wand- lung		ins- gesamt	Rechts- form- wechsel	Gesell- schafter- eintritt	Erbfolge/ Kauf/ Pacht
Anzahl										
A	Land- und Forstwirtschaft, Fischerei	25	21	21	–	2	2	1	–	1
B	Bergbau und Gewinnung von Steinen und Erden	–	–	–	–	–	–	–	–	–
C	Verarbeitendes Gewerbe	37	28	28	–	–	9	2	–	7
10	Herstellung von Nahrungs- und Futtermitteln	1	–	–	–	–	1	–	–	1
11	Getränkeherstellung	–	–	–	–	–	–	–	–	–
13	Herstellung von Textilien	2	2	2	–	–	–	–	–	–
14	Herstellung von Bekleidung	5	5	5	–	–	–	–	–	–
16	Herstellung von Holz-, Flecht-, Korb- und Korkwaren (ohne Möbel)	–	–	–	–	–	–	–	–	–
18	Herstellung von Druckerzeugnissen; Vervielfältigung von bespielten Ton-, Bild- und Datenträgern	5	5	5	–	–	–	–	–	–
25	Herstellung von Metallerzeugnissen	7	5	5	–	–	2	–	–	2
26	Herstellung von Datenverarbeitungs- geräten, elektronischen und optischen Erzeugnissen	1	1	1	–	–	–	–	–	–
27	Herstellung von elektrischen Ausrüstungen	2	2	2	–	–	–	–	–	–
28	Maschinenbau	–	–	–	–	–	–	–	–	–
29	Herstellung von Kraftwagen und Kraftwagenteilen	–	–	–	–	–	–	–	–	–
31	Herstellung von Möbeln	–	–	–	–	–	–	–	–	–
D	Energieversorgung	28	23	22	1	1	4	–	1	3
E	Wasserversorgung; Abwasser- und Abfallentsorgung und Beseitigung von Umweltverschmutzungen	4	4	4	–	–	–	–	–	–
F	Baugewerbe	226	173	172	1	34	19	5	14	–
41	Hochbau	5	4	4	–	1	–	–	–	–
42	Tiefbau	5	5	5	–	–	–	–	–	–
43	Vorbereitende Baustellenarbeiten, Bauinstallation und sonstiges Ausbaugewerbe	216	164	163	1	33	19	5	14	–
G	Handel; Instandhaltung und Reparatur von Kraftfahrzeugen	356	301	296	5	25	30	5	–	25
45	Handel mit Kraftfahrzeugen; Instandhaltung und Reparatur von Kraftfahrzeugen	47	39	39	–	5	3	–	–	3
46	Großhandel (ohne Handel mit Kfz)	50	45	44	1	2	3	–	–	3
47	Einzelhandel (ohne Handel mit Kfz)	259	217	213	4	18	24	5	–	19
H	Verkehr und Lagerei	51	36	35	1	12	3	1	–	2
49	Landverkehr und Transport in Rohrfernleitungen	22	13	12	1	7	2	1	–	1
53	Post-, Kurier- und Expressdienste	18	14	14	–	3	1	–	–	–

1 Gewerbeanmeldungen in Brandenburg im Februar 2015 nach Wirtschaftsbereichen

Wirtschaftsabschnitt Wirtschaftsabteilung		Gewerbe- an- meldungen insgesamt	Neuerrichtungen			Zuzug	Übernahme			
			ins- gesamt	Neu- gründung	Um- wand- lung		ins- gesamt	Rechts- form- wechsel	Gesell- schafter- eintritt	Erbfolge/ Kauf/ Pacht
Anzahl										
I	Gastgewerbe	119	87	87	–	3	29	5	1	23
55	Beherbergung	29	19	19	–	2	8	2	1	5
56	Gastronomie	90	68	68	–	1	21	3	–	18
J	Information und Kommunikation	61	50	50	–	10	1	1	–	–
58	Verlagswesen	4	3	3	–	1	–	–	–	–
61	Telekommunikation	3	3	3	–	–	–	–	–	–
62	Erbringung von Dienstleistungen der Informationstechnologie	45	37	37	–	7	1	1	–	–
63	Informationsdienstleistungen	6	5	5	–	1	–	–	–	–
K	Erbringung von Finanz- und Versicherungsdienstleistungen	67	44	44	–	21	2	1	–	1
66	Mit Finanz- und Versicherungs- dienstleistungen verbundene Tätigkeiten	55	36	36	–	18	1	1	–	–
L	Grundstücks- und Wohnungswesen	60	32	32	–	21	7	–	6	1
M	Erbringung von freiberuflichen, wissenschaftlichen und technischen Dienstleistungen	124	92	90	2	29	3	1	1	1
70	Verwaltung und Führung von Unternehmen und Betrieben, Unternehmensberatung	37	25	24	1	12	–	–	–	–
73	Werbung und Marktforschung	25	23	23	–	2	–	–	–	–
N	Erbringung von sonstigen wirtschaftlichen Dienstleistungen	250	204	204	–	39	7	5	–	2
77	Vermietung von beweglichen Sachen	18	13	13	–	4	1	–	–	1
78	Vermittlung und Überlassung von Arbeitskräften	7	7	7	–	–	–	–	–	–
79	Reisebüros, Reiseveranstalter und Erbringung sonstiger Reservierungsdienstleistungen	10	9	9	–	1	–	–	–	–
81	Gebäudebetreuung; Garten- und Landschaftsbau	136	116	116	–	16	4	4	–	–
P	Erziehung und Unterricht	28	25	23	2	3	–	–	–	–
Q	Gesundheits- und Sozialwesen	15	13	13	–	2	–	–	–	–
R	Kunst, Unterhaltung und Erholung	30	23	23	–	6	1	–	–	1
O+S	Öffentliche Verwaltung, Verteidigung; Sozialversicherung; Erbringung von sonstigen Dienstleistungen	132	110	110	–	18	4	1	–	3
A-S Insgesamt		1 613	1 266	1 254	12	226	121	28	23	70

2 Gewerbeanmeldungen in Brandenburg im Februar 2015 nach Art der Niederlassung, der Rechtsform und bei Einzelunternehmen nach Geschlecht und Staatsangehörigkeit

Art der Niederlassung — Rechtsform — Geschlecht — Staatsangehörigkeit	Gewerbe- anmel- dungen ins- gesamt	Neuerrichtung			Zuzug	Übernahme			
		ins- gesamt	Neu- gründung	Um- wandlung		ins- gesamt	Rechts- form- wechsel	Gesell- schafter- eintritt	Erbfolge/ Kauf/ Pacht
Anzahl									
Insgesamt	1 613	1 266	1 254	12	226	121	28	23	70
nach der Art der Niederlassung									
Hauptniederlassung	1 446	1 135	1 129	6	223	88	18	23	47
Zweigniederlassung	38	29	29	—	1	8	2	—	6
Unselbständige Zweigstelle	129	102	96	6	2	25	8	—	17
nach der Rechtsform des Unternehmens									
Einzelunternehmen	1 225	1 010	1 009	1	162	53	6	—	47
Offene Handelsgesellschaft	6	6	5	1	—	—	—	—	—
Kommanditgesellschaft	2	—	—	—	1	1	—	—	1
Gesellschaft mit beschränkter Haftung & Co. KG	44	20	18	2	7	17	5	5	7
Gesellschaft des bürgerlichen Rechts	65	41	41	—	1	23	2	18	3
Aktiengesellschaft	9	3	3	—	1	5	1	—	4
Gesellschaft mit beschränkter Haftung (GmbH)	256	180	172	8	54	22	14	—	8
GmbH ohne UG (haftungsbeschränkt)	196	139	131	8	42	15	8	—	7
Unternehmergesellschaft (UG haftungsbeschränkt)	60	41	41	—	12	7	6	—	1
Private Company Limited by Shares	3	3	3	—	—	—	—	—	—
Genossenschaft	—	—	—	—	—	—	—	—	—
Eingetragener Verein	2	2	2	—	—	—	—	—	—
Sonstige Rechtsformen	1	1	1	—	—	—	—	—	—
Einzelunternehmer/-innen nach Geschlecht									
weiblich	399	335	335	—	45	19	3	—	16
männlich	826	675	674	1	117	34	3	—	31
Einzelunternehmer/-innen nach ausgewählter Staatsangehörigkeit									
deutsch	1 024	833	832	1	147	44	6	—	38
bulgarisch	15	14	14	—	1	—	—	—	—
griechisch	4	4	4	—	—	—	—	—	—
italienisch	3	2	2	—	—	1	—	—	1
polnisch	75	67	67	—	8	—	—	—	—
rumänisch	48	43	43	—	4	1	—	—	1
türkisch	10	8	8	—	—	2	—	—	2
ungarisch	—	—	—	—	—	—	—	—	—

3 Neugründungen sowie Gewerbetreibende in Brandenburg im Februar 2015 nach Wirtschaftsbereichen

Wirtschaftsabschnitt Wirtschaftsabteilung		Neugründungen						Gewerbetreibende¹	
		ins- gesamt	Betriebsgründung			sonstige Neugründung		ins- gesamt	darunter weiblich
			ins- gesamt	Haupt- nieder- lassung	Zweignieder- lassung/un- selbständige Zweigstelle	ins- gesamt	darunter Neben- erwerb		
A	Land- und Forstwirtschaft, Fischerei	21	2	2	–	19	12	21	3
B	Bergbau und Gewinnung von Steinen und Erden	–	–	–	–	–	–	–	–
C	Verarbeitendes Gewerbe	28	7	3	4	21	17	30	14
10	Herstellung von Nahrungs- und Futtermitteln	–	–	–	–	–	–	–	–
11	Getränkeherstellung	–	–	–	–	–	–	–	–
13	Herstellung von Textilien	2	–	–	–	2	2	2	1
14	Herstellung von Bekleidung	5	–	–	–	5	5	5	4
16	Herstellung von Holz-, Flecht-, Korb- und Korkwaren (ohne Möbel)	–	–	–	–	–	–	–	–
18	Herstellung von Druckerzeugnissen; Vervielfältigung von bespielten Ton-, Bild- und Datenträgern	5	1	–	1	4	3	7	3
25	Herstellung von Metallerzeugnissen	5	2	1	1	3	2	5	1
26	Herstellung von Datenverarbeitungs- geräten, elektronischen und optischen Erzeugnissen	1	1	1	–	–	–	1	–
27	Herstellung von elektrischen Ausrüstungen	2	1	–	1	1	–	1	–
28	Maschinenbau	–	–	–	–	–	–	–	–
29	Herstellung von Kraftwagen und Kraftwagenteilen	–	–	–	–	–	–	–	–
31	Herstellung von Möbeln	–	–	–	–	–	–	–	–
D	Energieversorgung	22	9	2	7	13	11	33	7
E	Wasserversorgung; Abwasser- und Abfallentsorgung und Beseitigung von Umweltverschmutzungen	4	4	3	1	–	–	5	–
F	Baugewerbe	172	47	42	5	125	21	180	6
41	Hochbau	4	3	2	1	1	1	4	–
42	Tiefbau	5	2	2	–	3	1	5	1
43	Vorbereitende Baustellenarbeiten, Bauinstallation und sonstiges Ausbaugewerbe	163	42	38	4	121	19	171	5
G	Handel; Instandhaltung und Reparatur von Kraftfahrzeugen	296	92	52	40	204	134	328	109
45	Handel mit Kraftfahrzeugen; Instandhaltung und Reparatur von Kraftfahrzeugen	39	7	6	1	32	17	40	3
46	Großhandel (ohne Handel mit Kfz)	44	12	7	5	32	20	47	11
47	Einzelhandel (ohne Handel mit Kfz)	213	73	39	34	140	97	241	95
H	Verkehr und Lagerei	35	10	6	4	25	14	43	8
49	Landverkehr und Transport in Rohrfernleitungen	12	4	3	1	8	2	14	3
53	Post-, Kurier- und Expressdienste	14	1	–	1	13	9	15	3

3 Neugründungen sowie Gewerbetreibende in Brandenburg im Februar 2015 nach Wirtschaftsbereichen

Wirtschaftsabschnitt Wirtschaftsabteilung		Neugründungen						Gewerbetreibende¹	
		ins- gesamt	Betriebsgründung			sonstige Neugründung		ins- gesamt	darunter weiblich
			ins- gesamt	Haupt- nieder- lassung	Zweignieder- lassung/un- selbständige Zweigstelle	ins- gesamt	darunter Neben- erwerb		
I	Gastgewerbe	87	50	29	21	37	16	92	38
55	Beherbergung	19	6	5	1	13	8	22	11
56	Gastronomie	68	44	24	20	24	8	70	27
J	Information und Kommunikation	50	13	7	6	37	28	60	14
58	Verlagswesen	3	–	–	–	3	3	5	2
61	Telekommunikation	3	3	–	3	–	–	7	1
62	Erbringung von Dienstleistungen der Informationstechnologie	37	8	6	2	29	21	39	7
63	Informationsdienstleistungen	5	1	–	1	4	4	7	3
K	Erbringung von Finanz- und Versicherungsdienstleistungen	44	18	17	1	26	12	51	13
66	Mit Finanz- und Versicherungs- dienstleistungen verbundene Tätigkeiten	36	10	9	1	26	12	36	13
L	Grundstücks- und Wohnungswesen	32	17	15	2	15	3	41	9
M	Erbringung von freiberuflichen, wissenschaftlichen und technischen Dienstleistungen	90	22	14	8	68	46	100	30
70	Verwaltung und Führung von Unternehmen und Betrieben, Unternehmensberatung	24	10	9	1	14	9	29	7
73	Werbung und Marktforschung	23	4	–	4	19	17	25	10
N	Erbringung von sonstigen wirtschaftlichen Dienstleistungen	204	33	19	14	171	96	220	55
77	Vermietung von beweglichen Sachen	13	6	4	2	7	4	18	5
78	Vermittlung und Überlassung von Arbeitskräften	7	5	1	4	2	2	10	3
79	Reisebüros, Reiseveranstalter und Erbringung sonstiger Reservierungsdienstleistungen	9	2	2	–	7	6	10	3
81	Gebäudebetreuung; Garten- und Landschaftsbau	116	10	5	5	106	54	117	19
P	Erziehung und Unterricht	23	5	1	4	18	12	28	15
Q	Gesundheits- und Sozialwesen	13	1	1	–	12	5	13	9
R	Kunst, Unterhaltung und Erholung	23	5	4	1	18	13	25	6
O+S	Öffentliche Verwaltung, Verteidigung; Sozialversicherung; Erbringung von sonstigen Dienstleistungen	110	21	14	7	89	63	112	70
A-S	Insgesamt	1 254	356	231	125	898	503	1 382	406

¹ anzeigepflichtige Personen, die eine Neugründung vorgenommen haben

4 Neugründungen sowie Gewerbetreibende in Brandenburg im Februar 2015 nach der Rechtsform und bei Einzelunternehmen nach Geschlecht und Staatsangehörigkeit

Rechtsform — Geschlecht — Staatsangehörigkeit	Neugründungen						Gewerbetreibende ¹	
	ins- gesamt	Betriebsgründung			sonstige Neugründung		ins- gesamt	darunter weiblich
		ins- gesamt	Haupt- nieder- lassung	Zweignieder- lassung/un- selbständige Zweigstelle	ins- gesamt	darunter Neben- erwerb		
Anzahl								
Insgesamt	1 254	356	231	125	898	503	1 382	406
nach der Rechtsform des Unternehmens								
Einzelunternehmen	1 009	131	96	35	878	483	1 009	335
Offene Handelsgesellschaft	5	5	2	3	—	—	11	3
Kommanditgesellschaft	—	—	—	—	—	—	—	—
Gesellschaft mit beschränkter Haftung & Co. KG	18	17	8	9	1	1	28	3
Gesellschaft des bürgerlichen Rechts	41	31	28	3	10	10	86	30
Aktiengesellschaft	3	3	1	2	—	—	—	—
Gesellschaft mit beschränkter Haftung (GmbH)	172	164	94	70	8	8	242	32
GmbH ohne UG (haftungsbeschränkt)	131	127	63	64	4	4	196	24
Unternehmergesellschaft (UG haftungsbeschränkt)	41	37	31	6	4	4	46	8
Private Company Limited by Shares	3	3	—	3	—	—	3	1
Genossenschaft	—	—	—	—	—	—	—	—
Eingetragener Verein	2	1	1	—	1	1	3	2
Sonstige Rechtsformen	1	1	1	—	—	—	—	—
Einzelunternehmer/-innen nach Geschlecht								
weiblich	335	37	30	7	298	206	x	x
männlich	674	94	66	28	580	277	x	x
Einzelunternehmer/-innen nach ausgewählter Staatsangehörigkeit								
deutsch	832	108	77	31	724	447	832	299
bulgarisch	14	1	1	—	13	1	14	1
griechisch	4	1	1	—	3	—	4	1
italienisch	2	1	—	1	1	1	2	—
polnisch	67	8	6	2	59	15	67	12
rumänisch	43	1	1	—	42	4	43	1
türkisch	8	3	3	—	5	2	8	1
ungarisch	—	—	—	—	—	—	—	—

¹ anzeigepflichtige Personen, die eine Neugründung vorgenommen haben

5 Gewerbeabmeldungen in Brandenburg im Februar 2015 nach Wirtschaftsbereichen

Wirtschaftsabschnitt Wirtschaftsabteilung		Gewerbe- ab- meldungen insgesamt	Aufgabe			Fortzug	Übergabe			
			ins- gesamt	voll- ständige Aufgabe	Um- wand- lung		ins- gesamt	Rechts- form- wechsel	Gesell- schafter- austritt	Erbfolge/ Verkauf/ Verpach- tung
Anzahl										
A	Land- und Forstwirtschaft, Fischerei	17	14	14	–	3	–	–	–	–
B	Bergbau und Gewinnung von Steinen und Erden	1	1	1	–	–	–	–	–	–
C	Verarbeitendes Gewerbe	32	21	21	–	1	10	1	–	9
10	Herstellung von Nahrungs- und Futtermitteln	2	1	1	–	–	1	–	–	1
11	Getränkeherstellung	1	1	1	–	–	–	–	–	–
13	Herstellung von Textilien	–	–	–	–	–	–	–	–	–
14	Herstellung von Bekleidung	3	3	3	–	–	–	–	–	–
16	Herstellung von Holz-, Flecht-, Korb- und Korkwaren (ohne Möbel)	2	1	1	–	1	–	–	–	–
18	Herstellung von Druckerzeugnissen; Vervielfältigung von bespielten Ton-, Bild- und Datenträgern	3	2	2	–	–	1	–	–	1
25	Herstellung von Metallerzeugnissen	6	4	4	–	–	2	–	–	2
26	Herstellung von Datenverarbeitungs- geräten, elektronischen und optischen Erzeugnissen	2	1	1	–	–	1	1	–	–
27	Herstellung von elektrischen Ausrüstungen	–	–	–	–	–	–	–	–	–
28	Maschinenbau	1	1	1	–	–	–	–	–	–
29	Herstellung von Kraftwagen und Kraftwagenteilen	–	–	–	–	–	–	–	–	–
31	Herstellung von Möbeln	–	–	–	–	–	–	–	–	–
D	Energieversorgung	16	13	12	1	1	2	–	–	2
E	Wasserversorgung; Abwasser- und Abfallentsorgung und Beseitigung von Umweltverschmutzungen	5	5	5	–	–	–	–	–	–
F	Baugewerbe	269	229	228	1	32	8	1	7	–
41	Hochbau	5	5	4	1	–	–	–	–	–
42	Tiefbau	3	3	3	–	–	–	–	–	–
43	Vorbereitende Baustellenarbeiten, Bauinstallation und sonstiges Ausbaugewerbe	261	221	221	–	32	8	1	7	–
G	Handel; Instandhaltung und Reparatur von Kraftfahrzeugen	344	280	277	3	36	28	6	1	21
45	Handel mit Kraftfahrzeugen; Instandhaltung und Reparatur von Kraftfahrzeugen	35	25	25	–	7	3	–	–	3
46	Großhandel (ohne Handel mit Kfz)	52	40	40	–	10	2	1	–	1
47	Einzelhandel (ohne Handel mit Kfz)	257	215	212	3	19	23	5	1	17
H	Verkehr und Lagerei	57	47	47	–	7	3	1	–	2
49	Landverkehr und Transport in Rohrfernleitungen	25	19	19	–	4	2	1	–	1
53	Post-, Kurier- und Expressdienste	12	9	9	–	3	–	–	–	–

5 Gewerbeabmeldungen in Brandenburg im Februar 2015 nach Wirtschaftsbereichen

Wirtschaftsabschnitt Wirtschaftsabteilung		Gewerbe- ab- meldungen insgesamt	Aufgabe			Fortzug	Übergabe			
			ins- gesamt	voll- ständige Aufgabe	Um- wand- lung		ins- gesamt	Rechts- form- wechsel	Gesell- schafter- austritt	Erbfolge/ Verkauf/ Verpach- tung
Anzahl										
I	Gastgewerbe	111	87	86	1	1	23	1	5	17
55	Beherbergung	25	22	22	–	1	2	–	1	1
56	Gastronomie	86	65	64	1	–	21	1	4	16
J	Information und Kommunikation	39	33	32	1	5	1	1	–	–
58	Verlagswesen	–	–	–	–	–	–	–	–	–
61	Telekommunikation	3	3	3	–	–	–	–	–	–
62	Erbringung von Dienstleistungen der Informationstechnologie	27	23	22	1	3	1	1	–	–
63	Informationsdienstleistungen	8	6	6	–	2	–	–	–	–
K	Erbringung von Finanz- und Versicherungsdienstleistungen	87	66	66	–	19	2	1	–	1
66	Mit Finanz- und Versicherungs- dienstleistungen verbundene Tätigkeiten	82	64	64	–	17	1	1	–	–
L	Grundstücks- und Wohnungswesen	33	19	19	–	9	5	1	2	2
M	Erbringung von freiberuflichen, wissenschaftlichen und technischen Dienstleistungen	107	83	80	3	21	3	–	1	2
70	Verwaltung und Führung von Unternehmen und Betrieben, Unternehmensberatung	25	20	19	1	5	–	–	–	–
73	Werbung und Marktforschung	26	21	21	–	5	–	–	–	–
N	Erbringung von sonstigen wirtschaftlichen Dienstleistungen	204	174	174	–	19	11	6	2	3
77	Vermietung von beweglichen Sachen	11	7	7	–	1	3	1	1	1
78	Vermittlung und Überlassung von Arbeitskräften	8	7	7	–	1	–	–	–	–
79	Reisebüros, Reiseveranstalter und Erbringung sonstiger Reservierungsdienstleistungen	9	9	9	–	–	–	–	–	–
81	Gebäudebetreuung; Garten- und Landschaftsbau	93	80	80	–	10	3	1	1	1
P	Erziehung und Unterricht	26	18	16	2	6	2	–	–	2
Q	Gesundheits- und Sozialwesen	18	15	15	–	3	–	–	–	–
R	Kunst, Unterhaltung und Erholung	24	15	15	–	8	1	–	1	–
O+S	Öffentliche Verwaltung, Verteidigung; Sozialversicherung; Erbringung von sonstigen Dienstleistungen	120	101	100	1	15	4	–	–	4
A-S	Insgesamt	1 510	1 221	1 208	13	186	103	19	19	65

6 Gewerbeabmeldungen in Brandenburg im Februar 2015 nach Art der Niederlassung, der Rechtsform und bei Einzelunternehmen nach Geschlecht und Staatsangehörigkeit

Art der Niederlassung — Rechtsform — Geschlecht — Staatsangehörigkeit	Gewerbe- abmel- dungen ins- gesamt	Aufgabe			Fortzug	Übergabe			
		ins- gesamt	voll- ständige Aufgabe	Um- wandlung		ins- gesamt	Rechts- form- wechsel	Gesell- schafter- austritt	Erbfolge/ Verkauf/ Verpach- tung
Anzahl									
Insgesamt	1 510	1 221	1 208	13	186	103	19	19	65
nach der Art der Niederlassung									
Hauptniederlassung	1 355	1 102	1 095	7	180	73	10	19	44
Zweigniederlassung	40	29	29	—	2	9	2	—	7
Unselbständige Zweigstelle	115	90	84	6	4	21	7	—	14
nach der Rechtsform des Unternehmens									
Einzelunternehmen	1 206	1 021	1 020	1	133	52	8	—	44
Offene Handelsgesellschaft	5	—	—	—	2	3	1	1	1
Kommanditgesellschaft	—	—	—	—	—	—	—	—	—
Gesellschaft mit beschränkter Haftung & Co. KG	33	19	19	—	5	9	—	2	7
Gesellschaft des bürgerlichen Rechts	70	45	44	1	3	22	4	16	2
Aktiengesellschaft	5	5	5	—	—	—	—	—	—
Gesellschaft mit beschränkter Haftung (GmbH)	179	120	110	10	43	16	5	—	11
GmbH ohne UG (haftungsbeschränkt)	154	101	91	10	38	15	5	—	10
Unternehmergesellschaft (UG haftungsbeschränkt)	25	19	19	—	5	1	—	—	1
Private Company Limited by Shares	4	4	4	—	—	—	—	—	—
Genossenschaft	2	2	1	1	—	—	—	—	—
Eingetragener Verein	1	1	1	—	—	—	—	—	—
Sonstige Rechtsformen	5	4	4	—	—	1	1	—	—
Einzelunternehmer/-innen nach Geschlecht									
weiblich	410	359	359	—	38	13	1	—	12
männlich	796	662	661	1	95	39	7	—	32
Einzelunternehmer/-innen nach ausgewählter Staatsangehörigkeit									
deutsch	1 025	859	858	1	122	44	8	—	36
bulgarisch	11	10	10	—	1	—	—	—	—
griechisch	2	2	2	—	—	—	—	—	—
italienisch	3	2	2	—	1	—	—	—	—
polnisch	53	52	52	—	1	—	—	—	—
rumänisch	53	52	52	—	1	—	—	—	—
türkisch	9	4	4	—	1	4	—	—	4
ungarisch	—	—	—	—	—	—	—	—	—

**7 Vollständige Aufgaben sowie Gewerbetreibende in Brandenburg im Februar 2015
nach Wirtschaftsbereichen**

Wirtschaftsabschnitt Wirtschaftsabteilung		Vollständige Aufgabe						Gewerbetreibende ¹	
		ins- gesamt	Betriebsaufgabe			sonstige Stilllegung		ins- gesamt	darunter weiblich
			ins- gesamt	Haupt- nieder- lassung	Zweignieder- lassung/un- selbständige Zweigstelle	ins- gesamt	darunter Neben- erwerb		
A	Land- und Forstwirtschaft, Fischerei	14	3	3	–	11	8	14	4
B	Bergbau und Gewinnung von Steinen und Erden	1	1	1	–	–	–	1	–
C	Verarbeitendes Gewerbe	21	9	7	2	12	6	24	9
10	Herstellung von Nahrungs- und Futtermitteln	1	–	–	–	1	1	1	–
11	Getränkeherstellung	1	1	1	–	–	–	1	1
13	Herstellung von Textilien	–	–	–	–	–	–	–	–
14	Herstellung von Bekleidung	3	–	–	–	3	1	3	3
16	Herstellung von Holz-, Flecht-, Korb- und Korkwaren (ohne Möbel)	1	1	1	–	–	–	1	1
18	Herstellung von Druckerzeugnissen; Vervielfältigung von bespielten Ton-, Bild- und Datenträgern	2	–	–	–	2	1	2	1
25	Herstellung von Metallerzeugnissen	4	3	3	–	1	–	4	–
26	Herstellung von Datenverarbeitungs- geräten, elektronischen und optischen Erzeugnissen	1	–	–	–	1	1	1	–
27	Herstellung von elektrischen Ausrüstungen	–	–	–	–	–	–	–	–
28	Maschinenbau	1	1	1	–	–	–	1	1
29	Herstellung von Kraftwagen und Kraftwagenteilen	–	–	–	–	–	–	–	–
31	Herstellung von Möbeln	–	–	–	–	–	–	–	–
D	Energieversorgung	12	8	8	–	4	4	13	3
E	Wasserversorgung; Abwasser- und Abfallentsorgung und Beseitigung von Umweltverschmutzungen	5	2	2	–	3	1	5	–
F	Baugewerbe	228	49	41	8	179	23	243	13
41	Hochbau	4	4	4	–	–	–	5	2
42	Tiefbau	3	2	1	1	1	–	4	1
43	Vorbereitende Baustellenarbeiten, Bauinstallation und sonstiges Ausbaugewerbe	221	43	36	7	178	23	234	10
G	Handel; Instandhaltung und Reparatur von Kraftfahrzeugen	277	91	44	47	186	79	293	118
45	Handel mit Kraftfahrzeugen; Instandhaltung und Reparatur von Kraftfahrzeugen	25	9	5	4	16	5	25	4
46	Großhandel (ohne Handel mit Kfz)	40	8	6	2	32	13	42	12
47	Einzelhandel (ohne Handel mit Kfz)	212	74	33	41	138	61	226	102
H	Verkehr und Lagerei	47	20	9	11	27	10	61	6
49	Landverkehr und Transport in Rohrfernleitungen	19	7	4	3	12	–	20	3
53	Post-, Kurier- und Expressdienste	9	3	–	3	6	4	18	3

7 Vollständige Aufgaben sowie Gewerbetreibende in Brandenburg im Februar 2015 nach Wirtschaftsbereichen

Wirtschaftsabschnitt Wirtschaftsabteilung		Vollständige Aufgabe						Gewerbetreibende ¹	
		ins- gesamt	Betriebsaufgabe			sonstige Stilllegung		ins- gesamt	darunter weiblich
			ins- gesamt	Haupt- nieder- lassung	Zweignieder- lassung/un- selbständige Zweigstelle	ins- gesamt	darunter Neben- erwerb		
I	Gastgewerbe	86	36	23	13	50	15	89	38
55	Beherbergung	22	5	4	1	17	8	22	13
56	Gastronomie	64	31	19	12	33	7	67	25
J	Information und Kommunikation	32	7	4	3	25	16	33	10
58	Verlagswesen	—	—	—	—	—	—	—	—
61	Telekommunikation	3	3	1	2	—	—	4	—
62	Erbringung von Dienstleistungen der Informationstechnologie	22	3	2	1	19	13	22	7
63	Informationsdienstleistungen	6	1	1	—	5	2	6	3
K	Erbringung von Finanz- und Versicherungsdienstleistungen	66	9	1	8	57	24	67	22
66	Mit Finanz- und Versicherungs- dienstleistungen verbundene Tätigkeiten	64	7	1	6	57	24	63	22
L	Grundstücks- und Wohnungswesen	19	9	7	2	10	3	29	7
M	Erbringung von freiberuflichen, wissenschaftlichen und technischen Dienstleistungen	80	13	10	3	67	38	82	33
70	Verwaltung und Führung von Unternehmen und Betrieben, Unternehmensberatung	19	4	2	2	15	7	19	6
73	Werbung und Marktforschung	21	4	4	—	17	12	22	13
N	Erbringung von sonstigen wirtschaftlichen Dienstleistungen	174	16	12	4	158	82	176	66
77	Vermietung von beweglichen Sachen	7	2	2	—	5	3	7	1
78	Vermittlung und Überlassung von Arbeitskräften	7	2	—	2	5	2	7	4
79	Reisebüros, Reiseveranstalter und Erbringung sonstiger Reservierungsdienstleistungen	9	1	1	—	8	7	9	5
81	Gebäudebetreuung; Garten- und Landschaftsbau	80	6	5	1	74	38	80	18
P	Erziehung und Unterricht	16	5	4	1	11	6	16	6
Q	Gesundheits- und Sozialwesen	15	5	4	1	10	6	19	15
R	Kunst, Unterhaltung und Erholung	15	4	2	2	11	5	14	3
O+S	Öffentliche Verwaltung, Verteidigung; Sozialversicherung; Erbringung von sonstigen Dienstleistungen	100	11	3	8	89	49	103	73
A-S	Insgesamt	1 208	298	185	113	910	375	1 282	426

¹ anzeigepflichtige Personen, die eine vollständige Aufgabe vorgenommen haben

8 Vollständige Aufgaben sowie Gewerbetreibende in Brandenburg im Februar 2015 nach der Rechtsform und bei Einzelunternehmen nach Geschlecht und Staatsangehörigkeit

Rechtsform — Geschlecht — Staatsangehörigkeit	Vollständige Aufgabe						Gewerbetreibende¹	
	ins- gesamt	Betriebsaufgabe			sonstige Stilllegung		ins- gesamt	darunter weiblich
		ins- gesamt	Haupt- nieder- lassung	Zweignieder- lassung/un- selbständige Zweigstelle	ins- gesamt	darunter Neben- erwerb		
	Anzahl							
Insgesamt	1 208	298	185	113	910	375	1 282	426
nach der Rechtsform des Unternehmens								
Einzelunternehmen	1 020	124	76	48	896	361	1 020	359
Offene Handelsgesellschaft	—	—	—	—	—	—	—	—
Kommanditgesellschaft	—	—	—	—	—	—	—	—
Gesellschaft mit beschränkter Haftung & Co. KG	19	19	16	3	—	—	32	9
Gesellschaft des bürgerlichen Rechts	44	36	34	2	8	8	70	27
Aktiengesellschaft	5	5	1	4	—	—	—	—
Gesellschaft mit beschränkter Haftung (GmbH)	110	105	53	52	5	5	150	30
GmbH ohne UG (haftungsbeschränkt)	91	88	40	48	3	3	130	23
Unternehmergesellschaft (UG haftungsbeschränkt)	19	17	13	4	2	2	20	7
Private Company Limited by Shares	4	3	—	3	1	1	5	—
Genossenschaft	1	1	—	1	—	—	4	—
Eingetragener Verein	1	1	1	—	—	—	1	1
Sonstige Rechtsformen	4	4	4	—	—	—	—	—
Einzelunternehmer/-innen nach Geschlecht								
weiblich	359	47	30	17	312	156	x	x
männlich	661	77	46	31	584	205	x	x
Einzelunternehmer/-innen nach ausgewählter Staatsangehörigkeit								
deutsch	858	114	67	47	744	344	858	323
bulgarisch	10	1	1	—	9	—	10	2
griechisch	2	1	1	—	1	—	2	—
italienisch	2	1	1	—	1	—	2	1
polnisch	52	1	—	1	51	6	52	12
rumänisch	52	—	—	—	52	4	52	2
türkisch	4	2	2	—	2	—	4	1
ungarisch	—	—	—	—	—	—	—	—

¹ anzeigepflichtige Personen, die eine vollständige Aufgabe vorgenommen haben

9 Gewerbeanmeldungen in Brandenburg im Februar 2015 nach ausgewählten Merkmalen und Verwaltungsbezirken

Amtlicher Gemeinde- schlüssel	Kreisfreie Stadt Landkreis	Gewerbean- meldungen insgesamt	Neugründung	Umwandlung	Zuzug	Übernahme
12 0 51 000	Brandenburg an der Havel	48	41	1	3	3
12 0 52 000	Cottbus	66	56	3	3	4
12 0 53 000	Frankfurt (Oder)	32	25	–	4	3
12 0 54 000	Potsdam	135	115	–	19	1
12 0 60 000	Barnim	132	106	–	20	6
12 0 61 000	Dahme-Spreewald	150	109	–	31	10
12 0 62 000	Elbe-Elster	34	28	–	4	2
12 0 63 000	Havelland	104	86	1	14	3
12 0 64 000	Märkisch-Oderland	123	91	–	26	6
12 0 65 000	Oberhavel	148	102	1	29	16
12 0 66 000	Oberspreewald-Lausitz	37	24	1	3	9
12 0 67 000	Oder-Spree	85	66	2	13	4
12 0 68 000	Ostprignitz-Ruppin	54	46	–	2	6
12 0 69 000	Potsdam-Mittelmark	150	107	2	19	22
12 0 70 000	Prignitz	28	19	–	3	6
12 0 71 000	Spree-Neiße	72	59	–	6	7
12 0 72 000	Teltow-Fläming	142	107	1	24	10
12 0 73 000	Uckermark	73	67	–	3	3
12 0 00 000	Land Brandenburg	1 613	1 254	12	226	121

10 Gewerbeabmeldungen in Brandenburg im Februar 2015 nach ausgewählten Merkmalen und Verwaltungsbezirken

Amtlicher Gemeinde- schlüssel	Kreisfreie Stadt Landkreis	Gewerbeab- meldungen insgesamt	Vollständige Aufgabe	Umwandlung	Fortzug	Übergabe
12 0 51 000	Brandenburg an der Havel	38	31	1	2	4
12 0 52 000	Cottbus	66	54	3	3	6
12 0 53 000	Frankfurt (Oder)	55	47	–	5	3
12 0 54 000	Potsdam	106	85	–	18	3
12 0 60 000	Barnim	142	117	–	19	6
12 0 61 000	Dahme-Spreewald	100	77	–	15	8
12 0 62 000	Elbe-Elster	33	21	1	6	5
12 0 63 000	Havelland	92	69	3	14	6
12 0 64 000	Märkisch-Oderland	123	107	–	10	6
12 0 65 000	Oberhavel	123	93	–	24	6
12 0 66 000	Oberspreewald-Lausitz	72	59	2	5	6
12 0 67 000	Oder-Spree	107	90	1	12	4
12 0 68 000	Ostprignitz-Ruppin	45	39	–	3	3
12 0 69 000	Potsdam-Mittelmark	129	99	1	19	10
12 0 70 000	Prignitz	32	25	–	2	5
12 0 71 000	Spree-Neiße	66	53	–	6	7
12 0 72 000	Teltow-Fläming	121	93	1	17	10
12 0 73 000	Uckermark	60	49	–	6	5
12 0 00 000	Land Brandenburg	1 510	1 208	13	186	103

11 Gewerbeanmeldungen in Brandenburg im Februar 2015 nach Wirtschaftsabschnitten und Verwaltungsbezirken

Amtlicher Gemeinde- schlüssel	Kreisfreie Stadt Landkreis	Gewerbean- meldungen insgesamt					
			Land- und Forstwirt- schaft	Verar- beitendes Gewerbe	Bau- gewerbe	Handel; Instand- haltung und Reparatur von Kfz	Verkehr und Lagerei
		A-S	A	C	F	G	H
12 0 51 000	Brandenburg an der Havel	48	–	2	4	8	1
12 0 52 000	Cottbus	66	11	–	6	14	2
12 0 53 000	Frankfurt (Oder)	32	–	–	5	10	2
12 0 54 000	Potsdam	135	–	1	6	24	4
12 0 60 000	Barnim	132	2	1	25	30	2
12 0 61 000	Dahme-Spreewald	150	3	7	16	34	11
12 0 62 000	Elbe-Elster	34	–	–	–	9	1
12 0 63 000	Havelland	104	1	1	12	27	3
12 0 64 000	Märkisch-Oderland	123	–	2	27	21	3
12 0 65 000	Oberhavel	148	1	5	21	41	5
12 0 66 000	Oberspreewald-Lausitz	37	–	1	2	13	2
12 0 67 000	Oder-Spree	85	–	1	6	23	2
12 0 68 000	Ostprignitz-Ruppin	54	2	3	6	12	2
12 0 69 000	Potsdam-Mittelmark	150	1	4	27	27	4
12 0 70 000	Prignitz	28	–	3	1	6	1
12 0 71 000	Spree-Neiße	72	1	–	14	20	1
12 0 72 000	Teltow-Fläming	142	2	2	23	27	3
12 0 73 000	Uckermark	73	1	4	25	10	2
12 0 00 000	Land Brandenburg	1 613	25	37	226	356	51

Davon							Amtlicher Gemeinde- schlüssel
Gastgewerbe	Information und Kommuni- kation	Erbringung von Finanz- und Versiche- rungsdienst- leistungen	Grundstücks- und Wohnungs- wesen	Erbringung von freiberuflichen, wissenschaft- lichen und technischen Dienst- leistungen	Erbringung von sonstigen wirt- schaftlichen Dienst- leistungen	Übrige Wirtschafts- zweige	
I	J	K	L	M	N	B, D, E, O-S	
13	1	3	–	4	5	7	12 0 51 000
4	1	3	1	4	10	10	12 0 52 000
1	1	2	–	5	4	2	12 0 53 000
8	19	5	8	19	27	14	12 0 54 000
6	3	4	6	8	22	23	12 0 60 000
8	2	8	14	9	17	21	12 0 61 000
3	2	2	1	1	4	11	12 0 62 000
7	4	6	6	13	13	11	12 0 63 000
8	5	5	3	6	23	20	12 0 64 000
10	2	12	7	12	17	15	12 0 65 000
5	1	1	–	1	4	7	12 0 66 000
10	3	4	1	3	13	19	12 0 67 000
1	1	1	1	5	6	14	12 0 68 000
8	7	6	6	15	23	22	12 0 69 000
4	–	–	2	–	4	7	12 0 70 000
8	1	1	–	5	11	10	12 0 71 000
11	6	3	3	11	34	17	12 0 72 000
4	2	1	1	3	13	7	12 0 73 000
119	61	67	60	124	250	237	12 0 00 000

12 Gewerbeabmeldungen in Brandenburg im Februar 2015 nach Wirtschaftsabschnitten und Verwaltungsbezirken

Amtlicher Gemeinde- schlüssel	Kreisfreie Stadt Landkreis	Gewerbeab- meldungen insgesamt	Land- und Forstwirt- schaft	Verar- beitendes Gewerbe	Bau- gewerbe	Handel; Instand- haltung und Reparatur von Kfz	Verkehr und Lagerei
			A	C	F	G	H
12 0 51 000	Brandenburg an der Havel	38	–	1	8	10	3
12 0 52 000	Cottbus	66	–	2	5	18	–
12 0 53 000	Frankfurt (Oder)	55	–	–	15	15	1
12 0 54 000	Potsdam	106	–	1	17	25	3
12 0 60 000	Barnim	142	4	4	19	39	4
12 0 61 000	Dahme-Spreewald	100	2	3	13	15	8
12 0 62 000	Elbe-Elster	33	–	3	5	6	–
12 0 63 000	Havelland	92	–	–	13	19	5
12 0 64 000	Märkisch-Oderland	123	1	1	52	16	2
12 0 65 000	Oberhavel	123	1	2	17	33	6
12 0 66 000	Oberspreewald-Lausitz	72	1	1	8	15	3
12 0 67 000	Oder-Spree	107	–	1	24	16	3
12 0 68 000	Ostprignitz-Ruppin	45	1	3	4	12	5
12 0 69 000	Potsdam-Mittelmark	129	5	3	13	38	3
12 0 70 000	Prignitz	32	–	3	6	3	3
12 0 71 000	Spree-Neiße	66	–	2	22	15	–
12 0 72 000	Teltow-Fläming	121	1	1	17	32	7
12 0 73 000	Uckermark	60	1	1	11	17	1
12 0 00 000	Land Brandenburg	1 510	17	32	269	344	57

Davon							Amtlicher Gemeinde- schlüssel
Gastgewerbe	Information und Kommuni- kation	Erbringung von Finanz- und Versiche- rungsdienst- leistungen	Grundstücks- und Wohnungs- wesen	Erbringung von freiberuflichen, wissenschaft- lichen und technischen Dienst- leistungen	Erbringung von sonstigen wirt- schaftlichen Dienst- leistungen	Übrige Wirtschafts- zweige	
I	J	K	L	M	N	B, D, E, O-S	
4	1	–	–	2	4	5	12 0 51 000
7	7	5	1	3	9	9	12 0 52 000
3	3	1	–	4	4	9	12 0 53 000
7	5	3	1	12	20	12	12 0 54 000
10	1	7	3	13	17	21	12 0 60 000
5	2	3	6	10	13	20	12 0 61 000
3	–	6	2	1	4	3	12 0 62 000
5	4	8	–	8	19	11	12 0 63 000
6	4	4	–	6	19	12	12 0 64 000
5	3	5	4	7	22	18	12 0 65 000
9	2	9	1	8	6	9	12 0 66 000
8	–	12	3	8	18	14	12 0 67 000
3	3	1	–	3	4	6	12 0 68 000
7	2	3	5	10	18	22	12 0 69 000
3	–	2	1	–	2	9	12 0 70 000
7	–	4	3	1	5	7	12 0 71 000
8	1	12	3	9	15	15	12 0 72 000
11	1	2	–	2	5	8	12 0 73 000
111	39	87	33	107	204	210	12 0 00 000

Das Amt für Statistik Berlin-Brandenburg

Das Amt für Statistik Berlin-Brandenburg ist für beide Länder die zentrale Dienstleistungseinrichtung auf dem Gebiet der amtlichen Statistik. Das Amt erbringt Serviceleistungen im Bereich Information und Analyse für die breite Öffentlichkeit, für alle gesellschaftlichen Gruppen sowie für Kunden aus Verwaltung und Politik, Wirtschaft und Wissenschaft. Kerngeschäft des Amtes ist die Durchführung der gesetzlich angeordneten amtlichen Statistiken für Berlin und Brandenburg. Das Amt erhebt die Daten, bereitet sie auf, interpretiert und analysiert sie und veröffentlicht die Ergebnisse. Die Grundversorgung aller Nutzer mit statistischen Informationen erfolgt unentgeltlich, im Wesentlichen über das Internet und den Informationsservice. Daneben werden nachfrage- und zielgruppenorientierte Standardauswertungen zu Festpreisen angeboten. Kundenspezifische Aufbereitung / Beratung zu kostendeckenden Preisen ergänzt das Spektrum der Informationsbereitstellung.

Amtliche Statistik im Verbund

Die Statistiken werden bundesweit nach einheitlichen Konzepten, Methoden und Verfahren arbeitsteilig erstellt. Die statistischen Ämter der Länder sind dabei grundsätzlich für die Durchführung der Erhebungen, für die Aufbereitung und Veröffentlichung der Länderergebnisse zuständig. Durch diese Kooperation in einem „Statistikverbund“ entstehen für alle Länder vergleichbare und zu einem Bundesergebnis zusammenführbare Erhebungsergebnisse.

Produkte und Dienstleistungen

Informationsservice

info@statistik-bbb.de
mit statistischen Informationen für jedermann und Beratung sowie maßgeschneiderte Aufbereitungen von Daten über Berlin und Brandenburg. Auskunft, Beratung, Pressedienst sowie Fachbibliothek.

Standort Potsdam

Behlertstraße 3a, 14467 Potsdam
Tel. 0331 8173 - 1777
Fax 030 9028 - 4091
Mo – Do 9 – 15 Uhr, Fr 9 – 14 Uhr

Standort Berlin

Alt-Friedrichsfelde 60, 10315 Berlin
Bibliothek
Tel. 030 9021 - 3540
Mo – Do 9 – 15 Uhr, Fr 9 – 14 Uhr

Internet-Angebot

www.statistik-berlin-brandenburg.de
mit aktuellen Daten, Pressemitteilungen, Statistischen Berichten zum kostenlosen Herunterladen, regionalstatistischen Informationen, Wahlstatistiken und -analysen sowie einem Überblick über das gesamte Leistungsspektrum des Amtes.

Statistische Jahrbücher

mit einer Vielzahl von Tabellen aus nahezu allen Arbeitsgebieten der amtlichen Statistik.

Statistische Berichte

mit Ergebnissen der einzelnen Statistiken in Tabellen in tiefer sachlicher Gliederung und Grafiken zur Veranschaulichung von Entwicklungen und Strukturen.
Mit dieser Reihe werden die bisherigen Veröffentlichungen Statistischer Berichte aus dem Landesbetrieb für Datenverarbeitung und Statistik Land Brandenburg sowie dem Statistischen Landesamt Berlin fortgesetzt.

Datenangebot aus dem Sachgebiet

Informationen zu dieser Veröffentlichung

Referat 34
Tel. 0331 8173 - 1348/1341
Tel. 030 9021 - 3313/3823
Fax 030 9028 - 4029
unternehmen@statistik-bbb.de

Weitere Veröffentlichungen zum Thema

Statistische Berichte:

- Gewerbeanzeigen im Land Brandenburg, jährlich
D I 2 – j
- Gewerbeanzeigen im Land Berlin monatlich
D I 1 – m
jährlich
D I 2 – j

Statistisches Bundesamt:

- Unternehmen und Arbeitsstätten
Fachserie 2, Reihe 5