

Statistischer Bericht

D I 1 – m 11 / 14

┌ Gewerbeanzeigen
im **Land Berlin**
November 2014

Impressum

Statistischer Bericht
D I 1 – m 11 / 14

Erscheinungsfolge: monatlich
Erschienen im **Februar 2015**

Herausgeber

Amt für Statistik Berlin-Brandenburg
Behlertstraße 3a
14467 Potsdam
info@statistik-bbb.de
www.statistik-berlin-brandenburg.de

Tel. 0331 8173 - 1777
Fax 030 9028 - 4091

Zeichenerklärung

- 0 weniger als die Hälfte von 1
in der letzten besetzten Stelle,
jedoch mehr als nichts
- nichts vorhanden
- ... Angabe fällt später an
- () Aussagewert ist eingeschränkt
- / Zahlenwert nicht sicher genug
- Zahlenwert unbekannt oder
geheim zu halten
- x Tabellenfach gesperrt
- p vorläufige Zahl
- r berichtigte Zahl
- s geschätzte Zahl

Amt für Statistik Berlin-Brandenburg,
Potsdam, 2015



*Dieses Werk ist unter einer Creative Commons Lizenz
vom Typ Namensnennung 3.0 Deutschland zugänglich.
Um eine Kopie dieser Lizenz einzusehen, konsultieren Sie
<http://creativecommons.org/licenses/by/3.0/de/>*

Inhaltsverzeichnis

	Seite	Seite
Vorbemerkungen	4	
Grafiken		
1 Gewerbeanmeldungen und Betriebsgründungen in Berlin seit Januar 2011.....	7	
2 Gewerbeabmeldungen und Betriebsaufgaben in Berlin seit Januar 2011.....	7	
3 Betriebsgründungen und -aufgaben in Berlin im November 2014 nach Wirtschaftsabschnitten.....	8	
4 Gewerbe- und Gewerbeabmeldungen in Berlin im November 2014 nach Bezirken.....	8	
Tabellen		
Übersicht: Gewerbeanzeigen in Berlin von 1997 bis November 2014.....	9	7 Vollständige Aufgaben sowie Gewerbetreibende in Berlin im November 2014 nach Wirtschaftsbereichen.....
1 Gewerbeanmeldungen in Berlin im November 2014 nach Wirtschaftsbereichen.....	10	19
2 Gewerbeanmeldungen in Berlin im November 2014 nach Art der Niederlassung, der Rechtsform und bei Einzelunternehmen nach Geschlecht und Staatsangehörigkeit.....	12	8 Vollständige Aufgaben sowie Gewerbetreibende in Berlin im November 2014 nach der Rechtsform und bei Einzelunternehmen nach Geschlecht und Staatsangehörigkeit.....
3 Neugründungen sowie Gewerbetreibende in Berlin im November 2014 nach Wirtschaftsbereichen	13	21
4 Neugründungen sowie Gewerbetreibende in Berlin im November 2014 nach der Rechtsform und bei Einzelunternehmen nach Geschlecht und Staatsangehörigkeit.....	15	9 Gewerbeanmeldungen in Berlin im November 2014 nach Wirtschaftsabschnitten und Bezirken.....
5 Gewerbeabmeldungen in Berlin im November 2014 nach Wirtschaftsbereichen.....	16	22
6 Gewerbeabmeldungen in Berlin im November 2014 nach Art der Niederlassung, der Rechtsform und bei Einzelunternehmen nach Geschlecht und Staatsangehörigkeit.....	18	10 Gewerbeabmeldungen in Berlin im November 2014 nach Wirtschaftsabschnitten und Bezirken.....
		22

Vorbemerkungen

Allgemeine Angaben zur Statistik

- **Bezeichnung der Statistik**

Gewerbeanzeigenstatistik, EVAS-Nr.: 523 11

- **Berichtszeitraum**

monatlich

- **Erhebungstermin**

laufend

- **Periodizität**

seit 1996 monatlich

- **regionale Gliederung**

Berlin und Bezirke in Standardveröffentlichungen

- **Grundgesamtheit**

Gewerbetreibende

- **Erhebungseinheiten**

Alle juristischen und alle natürlichen Personen, die nach § 14 Gewerbeordnung verpflichtet sind, Aufnahme, Änderung oder Aufgabe einer gewerblichen Tätigkeit der zuständigen Behörde anzuzeigen.

- **Rechtsgrundlagen**

Gewerbeordnung (GewO) vom 1. Januar 1987 (BGBl. I S. 425), in der geltenden Fassung.
Gesetz über die Statistik für Bundeszwecke (Bundesstatistikgesetz - BStatG) vom 22. Januar 1987 (BGBl. I S. 462, 565), in der geltenden Fassung.

- **Geheimhaltung und Datenschutz**

Die erhobenen Einzelangaben werden nach § 16 Bundesstatistikgesetz grundsätzlich geheim gehalten. Nur in ausdrücklich gesetzlichen Ausnahmefällen dürfen Einzelangaben übermittelt werden. Die Namen und Adressen der Befragten werden in keinem Fall an Dritte weitergegeben. Nach § 16 Abs. 6 Bundesstatistikgesetz ist es möglich, den Hochschulen oder sonstigen Einrichtungen mit der Aufgabe unabhängiger wissenschaftlicher Forschung für die Durchführung wissenschaftlicher Vorhaben Einzelangaben dann zur Verfügung zu stellen, wenn diese so anonymisiert sind, dass sie nur mit einem unverhältnismäßig großen Aufwand an Zeit, Kosten und Arbeitskraft dem Befragten oder Betroffenen zugeordnet werden können. Die Pflicht zur Geheimhaltung besteht auch für Personen, die Empfänger von Einzelangaben sind.

Zweck und Ziele der Statistik

- **Erhebungsinhalte**

Die Gewerbeanzeigenstatistik liefert Informationen über die Zahl der Gewerbean- und -abmeldungen nach Wirtschaftsbereichen, Rechtsformen, Zahl der tätigen Personen und Bundesländern. Außerdem werden Geschlecht und Staatsangehörigkeit der Gewerbetreibenden ermittelt. Die An- und Abmeldungen werden danach unterschieden, welche Gründe maßgeblich waren.

- **Zweck der Statistik**

Die Gewerbeanzeigenstatistik hat die Aufgabe, zum einen über das Meldegesehen in seiner Gesamtheit zu informieren, aber auch Existenzgründungen und Stilllegungen von Unternehmen und Betrieben statistisch abzubilden.

- **Hauptnutzer der Statistik**

Alle Bezirksverwaltungen in Berlin; Senatsverwaltung für Wirtschaft, Arbeit und Frauen; Bundesministerium für Wirtschaft; Deutsche Bundesbank; Bankgesellschaft Berlin; Industrie- und Handelskammer; Handwerkskammer; Hotel- und Gaststättenverband Berlin; Deutscher Gewerkschaftsbund; Verband der Creditreform; Institut für Mittelstandsforschung; Institut für Wirtschaftsforschung Halle; Universität Mainz; Fachhochschule für Wirtschaft; Berliner Institut für vergleichende Sozialforschung; Schülerinnen und Schüler; Studentinnen und Studenten; Medien.

- **Einbeziehung der Nutzer**

Die Tabellen entsprechen dem Aufbau der Bundesveröffentlichungen. Regionale Nutzerwünsche wurden berücksichtigt.

Erhebungsmethodik

- **Art der Datengewinnung**

Die Gewerbeanzeigenstatistik wird wie eine Sekundärstatistik auf der Basis der in der Verwaltung erstellten Gewerbemeldungen durchgeführt. Um Aufschluss über die Zahl und Art der in einem Bezirk ansässigen Gewerbebetriebe zu erhalten, sind Gewerbetreibende gesetzlich verpflichtet, meldepflichtige Vorgänge dem zuständigen Gewerbeamt anzuzeigen. Die Kopien dieser An- und Abmeldungen werden statistisch ausgewertet. Seit 2006 werden die Gewerbeummeldungen von der amtlichen Statistik nicht mehr ausgewertet.

- **Erhebungsinstrumente und Berichtsweg**

Die Meldungen der Gewerbeämter in Berlin gegenüber dem Amt für Statistik erfolgen auf elektronischem Wege.

- **Belastung der Auskunftspflichtigen**

Die Erstattung der Gewerbeanzeige dient primär den Bezirken zur Gewerbeüberwachung. Durch die Verwendung von Kopien dieser Anzeigen entsteht für die Auskunftspflichtigen durch die Statistik keinerlei zusätzliche Belastung. Gemäß Artikel 11 des Ersten Gesetzes zum Abbau bürokratischer Hemmnisse insbesondere in der mittelständischen Wirtschaft vom 22. August 2006 wurde ab September 2006 die Auswertung der Gewerbeummeldungen eingestellt.

- **Dokumentation des Fragebogens**

Die Gewerbeanzeige ist gleichzeitig das Erhebungsformular. Diese Formulare sind Bestandteil der Gewerbeordnung. Die Anzeigenden sind verpflichtet, den Inhalt der Vordrucke zu beantworten. Bei der elektronischen Verarbeitung der Anzeigen bei den Bezirken kann vom vorgegebenen Format der Muster, jedoch nicht vom Inhalt, abgewichen werden.

Genauigkeit

- **Qualitative Gesamtbewertung der Genauigkeit**

Die Gewerbeanzeigenstatistik ist eine Totalerhebung, die sichere Informationen über die Aufnahme, Beendigung und Änderung gewerblicher Tätigkeiten und deren Anlässe liefert. Nicht der Gewerbeordnung unterliegen – und sind daher auch nicht in die Statistik einbezogen – die Freien Berufe, die Urproduktion wie Land- und Forstwirtschaft oder Bergbau sowie die Versicherungen.

• Nichtstichprobenbedingte Fehler

Die Beschreibung der wirtschaftlichen Tätigkeit erschwert die genaue Zuordnung nach der Klassifikation der Wirtschaftszweige. Angesichts von ca. 90 000 Anzeigen pro Jahr in Berlin sind Rückfragen daher nur in besonderen Fällen wirtschaftlich vertretbar.

Aktualität und Pünktlichkeit

Gegenwärtig werden die Quartals- und Jahresergebnisse der Gewerbeanzeigenstatistik spätestens 10 Wochen nach Ende des Berichtszeitraums in Form einer Pressemitteilung veröffentlicht. Ca. 12 Wochen nach Ende des Berichtszeitraums werden die monatlichen Statistischen Berichte erstellt, der Jahresbericht und die Internetpräsenz werden im ersten Halbjahr des folgenden Kalenderjahres veröffentlicht. Die Angaben sind endgültig, eine nachträgliche Korrektur erfolgt nicht.

Zeitliche und räumliche Vergleichbarkeit

Die Ergebnisse können mit dem entsprechenden Vorjahreszeitraum verglichen werden. Einschränkungen gibt es vor allem bei Änderung der Systematik wie z.B. der Klassifikation der Wirtschaftszweige. Der Bericht enthält Angaben, die alle Statistischen Landesämter für ihren Bereich unter gleicher Kennziffer veröffentlichen. Durch die Neuordnung der Klassifikation der Wirtschaftszweige (WZ2003) zur WZ2008 im Jahr 2008 ist die Vergleichbarkeit zu den Vorjahren eingeschränkt.

Bezüge zu anderen Erhebungen

keine

Weitere Informationsquellen

• Publikationswege

Der Inhalt dieses Berichtes kann auf Wunsch auch per E-Mail versandt werden.

• Kontakt

Fachbereich Gewerbeanzeigen am Standort Berlin:
Referat 34B
Telefon 030 9021 - 3313/3823
Telefax 030 9028 - 4029
E-Mail: unternehmen@statistik-bbb.de

Fachbereich Gewerbeanzeigen am Standort Potsdam:
Referat 34P
Telefon 0331 8173 - 1348/1351
Telefax 030 9028 - 4029
E-Mail: unternehmen@statistik-bbb.de

• weiterführende Veröffentlichungen

Ergebnisse für das gesamte Bundesgebiet werden in der Fachserie 2, Reihe 5 "Unternehmen und Arbeitsstätten" des Statistischen Bundesamtes veröffentlicht.

1. Heymann, T.: Gewerbeanzeigen – In Berlin und Brandenburg; Zeitschrift für amtliche Statistik Berlin Brandenburg, Heft 5+6 /2010, S. 46.
2. Heymann, T.: 15 Jahre nach der Wende in Berlin aus statistischer Sicht; "Berliner Statistik" - Monatsschrift 2005, Heft 10, S. 363.
3. Heymann, T.: Gewerbeanzeigen in den 12 Bezirken von Berlin von 1991 bis 2002 "Berliner Statistik" - Monatsschrift 2004, Heft 1 bis Heft 12.

4. Heymann, T.: Statistik der Gewerbeanzeigen durch Änderung der Gewerbeordnung aufgewertet; "Berliner Statistik" - Monatsschrift 2003, Heft 3, S. 108.

Merkmale, Indizes und Klassifikationen

• Gewerbeanmeldungen

Die Neugründung eines Betriebes; die Wiedereröffnung eines Betriebes nach Verlegung (Zuzug); die Gründung eines Betriebes nach dem Umwandlungsgesetz; die Änderung der Rechtsform; der Eintritt von Gesellschaftern und die Übernahme durch Erbfolge, Kauf oder Pacht eines Betriebes.

• Gewerbeabmeldungen

Die vollständige Aufgabe eines Betriebes; die Verlagerung eines Betriebes in ein anderes Bundesland (Fortzug); die Abmeldung eines Betriebes nach dem Umwandlungsgesetz; die Änderung der Rechtsform; der Austritt von Gesellschaftern und die Übergabe durch Erbfolge, Kauf oder Pacht eines Betriebes.

• Gewerbeummeldungen

Die Änderung oder Erweiterung der wirtschaftlichen Tätigkeit des Betriebes; die Verlegung eines Betriebes innerhalb Berlins oder sonstige Veränderungen (Namensänderung, Nebenerwerb).

• Betrieb / Betriebsstätte

Die Gewerbeordnung gestattet den gleichzeitigen Betrieb eines oder verschiedener Gewerbe in einer oder mehreren Betriebs- oder Verkaufsstätten. Betriebs- oder Verkaufsstätten können Hauptniederlassungen, Zweigniederlassungen oder unselbständige Zweigstellen sein.

• Hauptniederlassung

Mittelpunkt des Geschäftsverkehrs eines Betriebes, der sich bei Personengesellschaften und juristischen Personen am Sitz des Unternehmens befindet. Er kann aber auch in der Wohnung des Gewerbetreibenden liegen.

• Zweigniederlassung

Betrieb mit selbständiger Organisation, selbständigen Betriebsmitteln und gesonderter Buchführung, dessen Leiter Geschäfte selbständig abzuschließen und durchzuführen befugt ist.

• Unselbständige Zweigstellen

Feste örtliche Anlagen oder Einrichtungen, die der Ausübung eines stehenden Gewerbes dienen (z.B. ein Auslieferungslager), jedoch nicht die Bedingungen einer Zweigniederlassung erfüllen.

• Betriebsgründung

Gründung einer Haupt-, Zweigniederlassung oder unselbständigen Zweigstelle durch eine natürliche oder juristische Person, die entweder im Handels-, Vereins- oder Genossenschaftsregister eingetragen ist oder die Handwerksseignenschaft besitzt oder mindestens einen Arbeitnehmer beschäftigt.

• Sonstige Neugründung

Gründung einer Hauptniederlassung durch einen Minderkaufmann (Kleingewerbe), der also in keinem Register eingetragen ist, der keine Handwerkskarte besitzt und

keine Arbeitnehmer beschäftigt. Gründung eines Gewerbes, das im Nebenerwerb betrieben wird oder Meldung der Gründung einer Niederlassung ohne Angabe von Beschäftigten.

• **Übernahme**

Umfasst den Kauf oder die Pacht eines Betriebes, den Eintritt der Erbfolge, der Rechtsformänderung sowie Gesellschaftereintritte.

• **Umwandlung**

Die Umwandlung nach dem Umwandlungsgesetz umfasst die Verschmelzung mehrerer Betriebe zu einem, die Aufspaltung eines Betriebes in mehrere Betriebe sowie die Aufspaltung oder Ausgliederung von Betriebsteilen mit dem Ziel der Neugründung.

• **Betriebsaufgabe**

Vollständige Aufgabe eines Betriebes der von einer juristischen oder natürlichen Person geführt wurde. Bei der natürlichen Person ist Voraussetzung, dass sie im Handelsregister eingetragen war oder zuletzt mindestens einen Arbeitnehmer beschäftigt hat.

• **Sonstige Stilllegung**

Vollständige Aufgabe einer Hauptniederlassung eines Kleingewerbetreibenden, der nicht im Handelsregister eingetragen war und keine Arbeitnehmer beschäftigte bzw. der ein Gewerbe im Nebenerwerb betrieb.

• **Übergabe**

Umfasst den Verkauf oder die Verpachtung eines Betriebes, den Antritt der Erbfolge, der Rechtsformänderungen sowie Gesellschafteraustritte.

• **Klassifikationen**

Statistisches Bundesamt: Klassifikation der Wirtschaftszweige mit Erläuterungen, Ausgabe 2008 (WZ2008) Wiesbaden
AGS - Amtlicher Gemeindeschlüssel
Katalog Rechtsformen
Katalog des Staatsangehörigkeits- und Gebietsschlüssels
Katalog der Registergerichtsschlüssel
Amt für Statistik: Regionales Bezugssystem
EVAS - Einheitliches Verzeichnis amtlicher Statistiken

• **Merkmale und Ausprägungen**

Art der Meldung:

- Anmeldung
- Abmeldung

Datum der Meldung für:

- Anmeldung
- Abmeldung

Berichtsmonat und -jahr

Gemeindeschlüssel:

- AGS - Amtlicher Gemeindeschlüssel

Registergericht:

- Schlüsselnummer
- Postleitzahl

Art des Registers:

- Handelsregister A
- Handelsregister B
- Genossenschaftsregister
- Vereinsregister
- Partnerschaftsregister

Grad der Selbständigkeit:

- Hauptniederlassung
- Zweigniederlassung
- Unselbständige Zweigstelle
- Automatenaufstellbetrieb
- Reisegewerbe

Art des Betriebes in:

- Industrie
- Handwerk
- Handel
- Sonstiges

Rechtsform:

- Katalog der Rechtsformen

Angaben zum Betrieb:

- Zahl der geschäftsführenden Gesellschafter
- Aktuelle bzw. frühere Betriebsstätte, ggf. Hauptniederlassung

Handwerkskarte:

- Nein / Ja

Anzahl tätigen Personen (Voll-, Teilzeit) bei der:

- Anmeldung
- Abmeldung

Wirtschaftliche Tätigkeit:

- WZ2008

Angaben zur Person:

- Geschlecht

Staatsangehörigkeit

- Katalog des Staatsangehörigkeits- und des Gebietsschlüssels

Tätigkeit (vorerst / zuletzt) im Nebenerwerb:

- Ja / Nein

Grund der Anmeldung:

- Neugründung
- Wiedereröffnung nach Verlegung aus einem anderen Meldebezirk
- Gründung nach dem Umwandlungsgesetz
- Wechsel der Rechtsform
- Gesellschaftereintritt
- Erbfolge / Kauf / Pacht

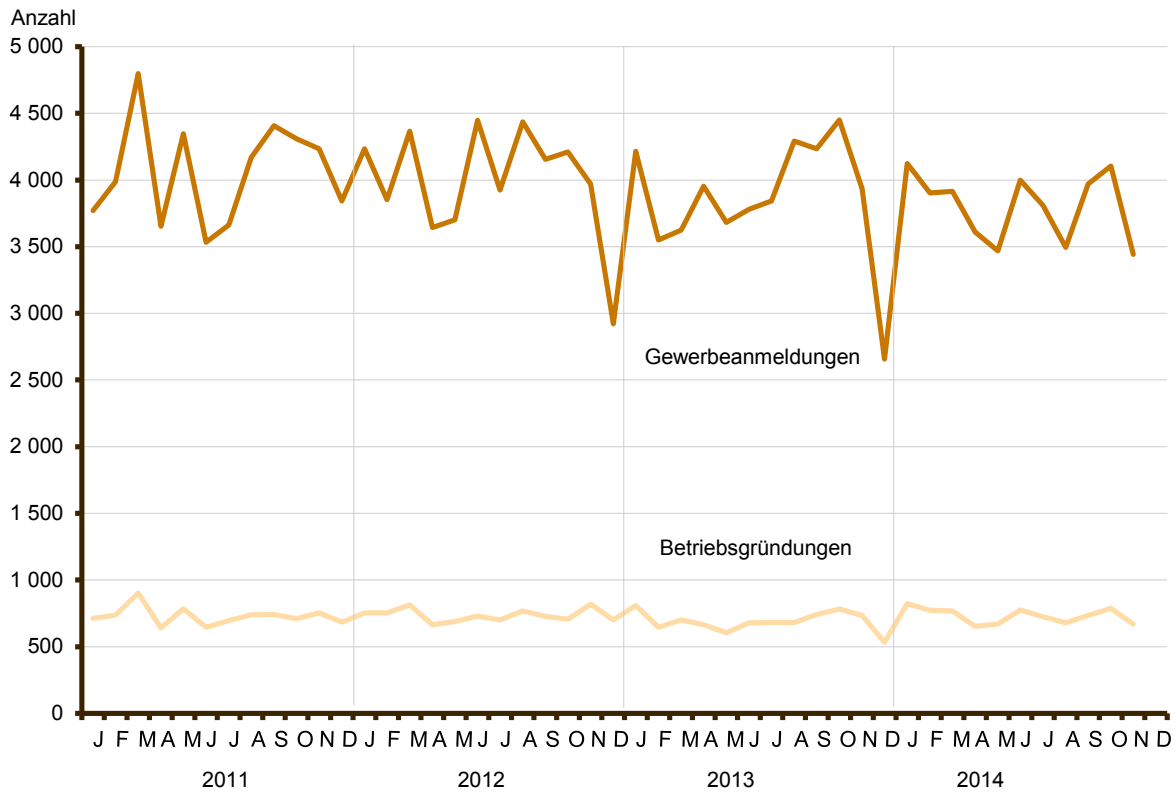
Grund der Abmeldung:

- Vollständige Aufgabe
- Verlegung in einen anderen Meldebezirk
- Aufgabe infolge des Umwandlungsgesetzes
- Wechsel der Rechtsform
- Gesellschafteraustritt
- Erbfolge / Verkauf / Verpachtung

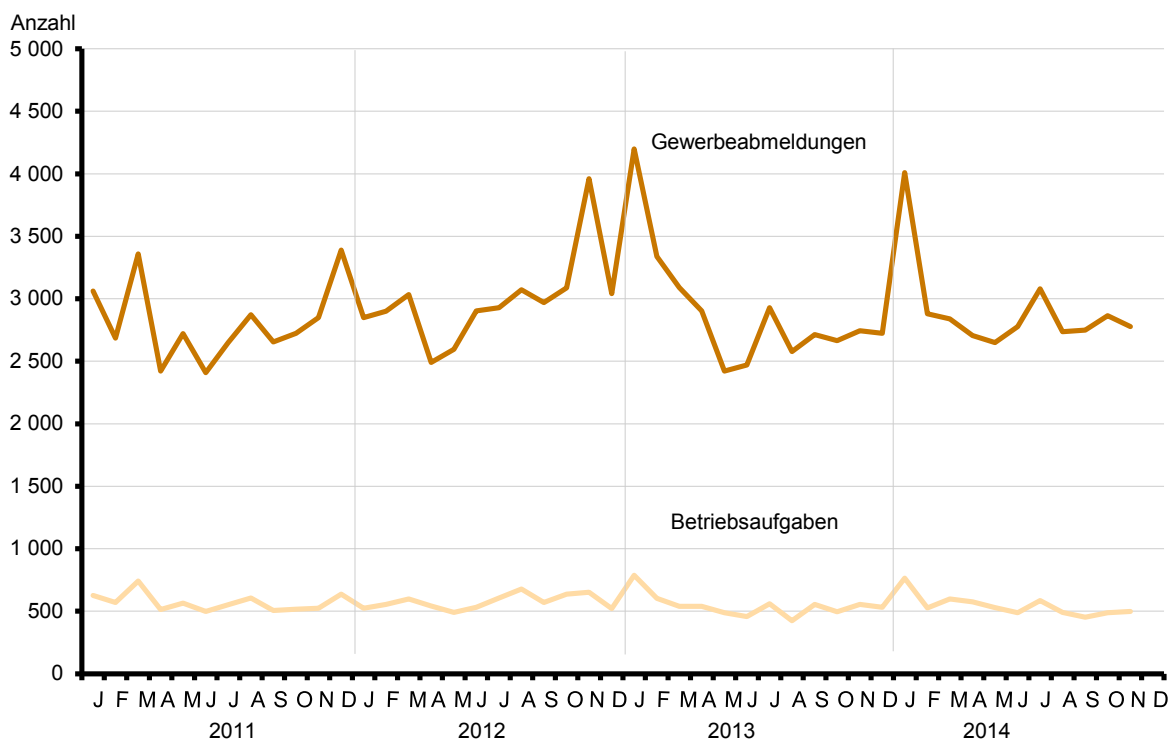
Ursache der Abmeldung:

- Keine Angabe
- Wirtschaftliche Schwierigkeiten
- Insolvenzverfahren
- Von Amts wegen
- Persönliche Gründe
- Betrieb wurde nie ausgeübt
- Verlegung in einen anderen Meldebezirk
- Übergabe wegen Verkauf / Verpachtung

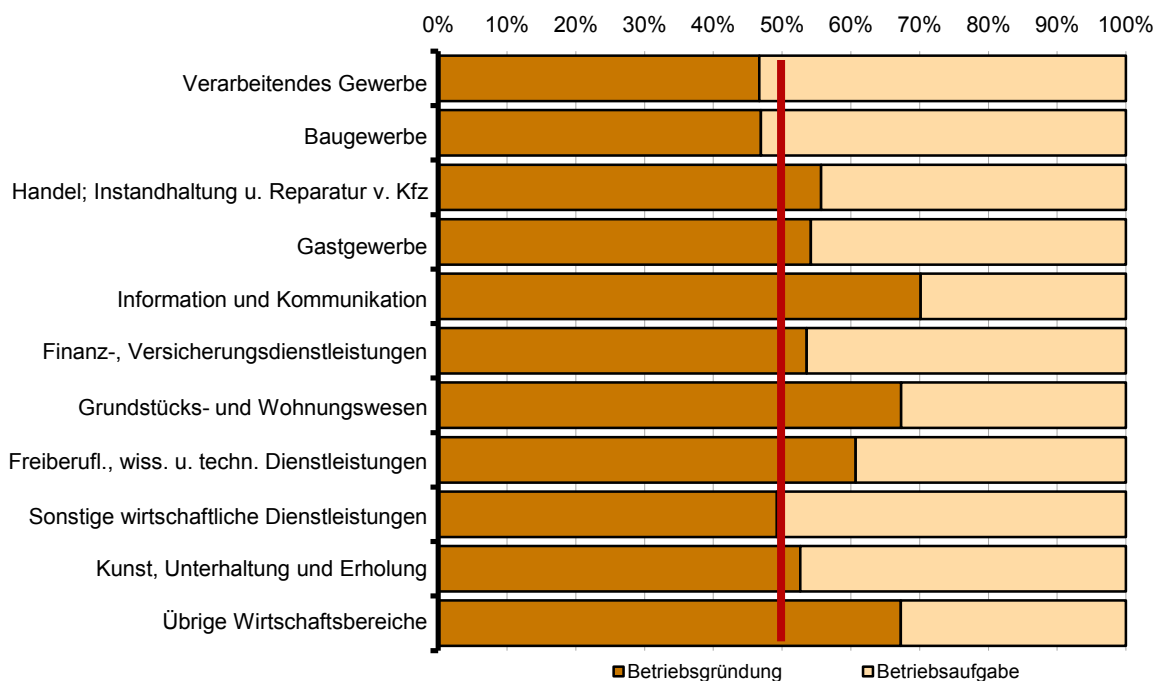
1 Gewerbeanmeldungen und Betriebsgründungen in Berlin seit Januar 2011



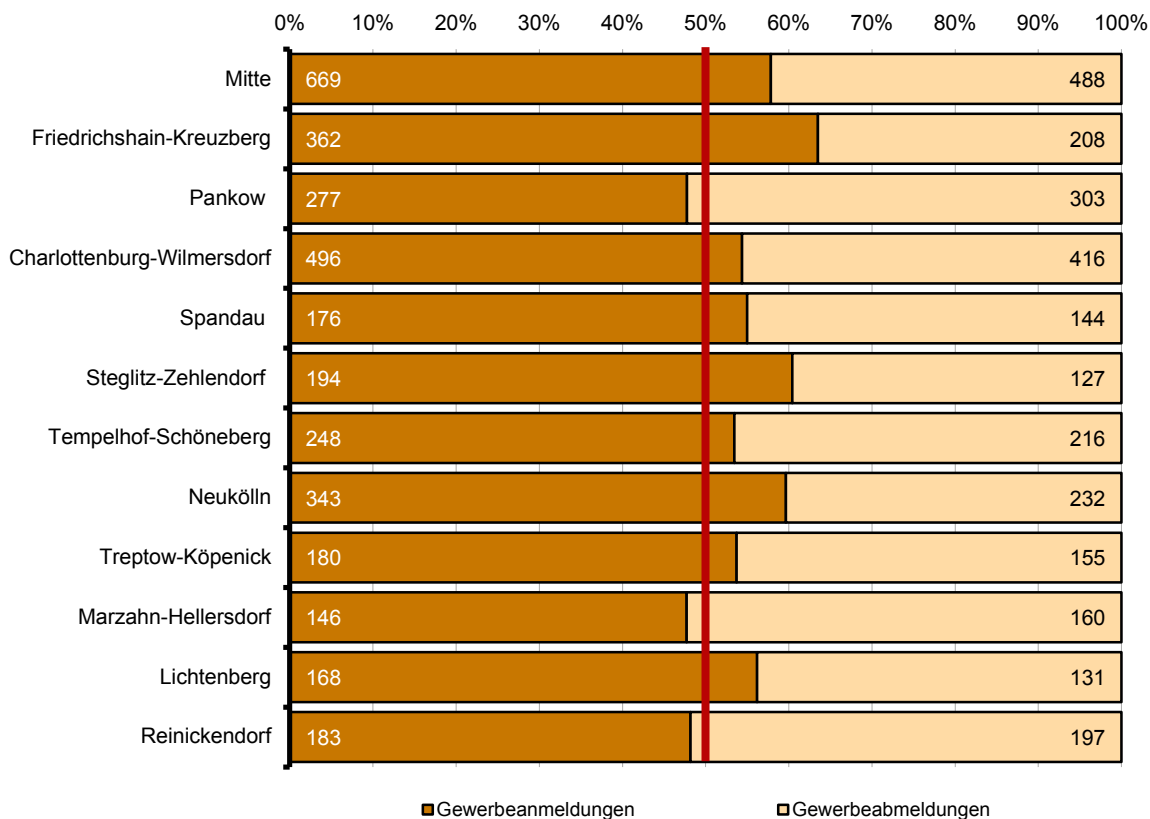
2 Gewerbeabmeldungen und Betriebsaufgaben in Berlin seit Januar 2011



3 Betriebsgründungen und -aufgaben in Berlin im November 2014 nach Wirtschaftsabschnitten



4 Gewerbean- und Gewerbeabmeldungen in Berlin im November 2014 nach Bezirken



Übersicht: Gewerbeanzeigen in Berlin von 1997 bis November 2014

Jahr Monat	Anmeldungen		Ummeldungen ²		Abmeldungen	
	insgesamt	darunter: Neu- errichtungen ¹	insgesamt	darunter: Veränderung der Betriebs- tätigkeit ³	insgesamt	darunter: Aufgabe ⁴
1997	41 360	33 392	12 923	4 711	36 913	26 651
1998	38 998	31 570	12 263	4 130	36 405	26 740
1999	35 346	30 288	11 070	3 650	33 780	27 186
2000	34 155	28 537	11 285	3 555	30 789	23 699
2001	31 414	26 208	9 737	2 927	26 893	21 060
2002	33 875	28 373	11 051	3 510	29 887	23 812
2003	37 374	32 008	10 436	2 577	29 654	24 423
2004	47 158	41 941	12 809	3 609	30 404	25 025
2005	44 015	39 289	15 615	4 187	32 833	28 126
2006	45 762	41 098	x	x	32 773	28 136
2007	44 290	39 423	x	x	32 782	28 244
2008	41 143	36 714	x	x	31 974	27 896
2009	44 951	40 089	x	x	33 848	29 521
2010	47 300	42 722	x	x	31 626	27 441
2011	48 716	44 460	x	x	33 797	29 913
2012	48 072	44 228	x	x	36 600	32 913
2013	46 212	42 585	x	x	34 776	31 243
2013 Januar	4 214	3 781	x	x	4 198	3 756
Februar	3 549	3 237	x	x	3 338	2 990
März	3 624	3 331	x	x	3 089	2 846
April	3 953	3 660	x	x	2 904	2 630
Mai	3 683	3 390	x	x	2 422	2 185
Juni	3 780	3 496	x	x	2 470	2 177
Juli	3 842	3 568	x	x	2 930	2 634
August	4 292	3 996	x	x	2 577	2 316
September	4 233	3 941	x	x	2 714	2 399
Oktober	4 449	4 128	x	x	2 666	2 385
November	3 935	3 648	x	x	2 744	2 483
Dezember	2 658	2 409	x	x	2 724	2 442
2014 Januar	4 124	3 732	x	x	4 010	3 599
Februar	3 904	3 603	x	x	2 879	2 547
März	3 915	3 600	x	x	2 838	2 525
April	3 611	3 324	x	x	2 707	2 375
Mai	3 468	3 192	x	x	2 651	2 327
Juni	4 000	3 717	x	x	2 777	2 522
Juli	3 810	3 525	x	x	3 080	2 799
August	3 494	3 254	x	x	2 736	2 484
September	3 970	3 678	x	x	2 749	2 497
Oktober	4 105	3 825	x	x	2 864	2 576
November	3 442	3 181	x	x	2 777	2 472
Dezember						

1 Betriebsgründungen und sonstige Neuerrichtungen, ohne Zuzüge

2 ab September 2006 ist die Auswertung der Ummeldungen eingestellt (siehe Vorbemerkungen S. 4)

3 Änderung und/oder Erweiterung

4 ohne Verlagerungen; einschließlich Aufgabe einer Zweigniederlassung oder unselbständigen Zweigstelle

1 Gewerbebeanmeldungen in Berlin im November 2014 nach Wirtschaftsbereichen

Wirtschaftsabschnitt Wirtschaftsabteilung		Gewerbe- anmel- dungen ins- gesamt	Neuerrichtungen			Zuzug	Übernahme			
			ins- gesamt	Neu- gründung	Um- wand- lung		ins- gesamt	Rechts- form- wechsel	Gesell- schafter- eintritt	Erbfolge/ Kauf/ Pacht
Anzahl										
A	Land- und Forstwirtschaft, Fischerei	9	8	8	–	–	1	–	1	–
B	Bergbau und Gewinnung von Steinen und Erden	–	–	–	–	–	–	–	–	–
C	Verarbeitendes Gewerbe	97	86	86	–	7	4	1	2	1
10	Herstellung von Nahrungs- und Futtermitteln	12	9	9	–	–	3	1	1	1
11	Getränkeherstellung	1	1	1	–	–	–	–	–	–
13	Herstellung von Textilien	10	9	9	–	1	–	–	–	–
14	Herstellung von Bekleidung	10	9	9	–	1	–	–	–	–
16	Herstellung von Holz-, Flecht-, Korb- und Korkwaren (ohne Möbel)	2	2	2	–	–	–	–	–	–
18	Herstellung von Druckerzeugnissen; Vervielfältigung von bespielten Ton-, Bild- und Datenträgern	11	10	10	–	1	–	–	–	–
25	Herstellung von Metallerzeugnissen	6	4	4	–	1	1	–	1	–
26	Herstellung von Datenverarbeitungs- geräten, elektronischen und optischen Erzeugnissen	6	6	6	–	–	–	–	–	–
27	Herstellung von elektrischen Ausrüstungen	5	5	5	–	–	–	–	–	–
28	Maschinenbau	4	4	4	–	–	–	–	–	–
29	Herstellung von Kraftwagen und Kraftwagenteilen	–	–	–	–	–	–	–	–	–
31	Herstellung von Möbeln	2	2	2	–	–	–	–	–	–
D	Energieversorgung	4	3	3	–	1	–	–	–	–
E	Wasserversorgung; Abwasser- und Abfallentsorgung und Beseitigung von Umweltverschmutzungen	3	3	3	–	–	–	–	–	–
F	Baugewerbe	778	770	770	–	7	1	1	–	–
41	Hochbau	10	9	9	–	–	1	1	–	–
42	Tiefbau	1	1	1	–	–	–	–	–	–
43	Vorbereitende Baustellenarbeiten, Bauinstallation und sonstiges Ausbaugewerbe	767	760	760	–	7	–	–	–	–
G	Handel; Instandhaltung und Reparatur von Kraftfahrzeugen	591	536	527	9	15	40	13	3	24
45	Handel mit Kraftfahrzeugen; Instandhaltung und Reparatur von Kraftfahrzeugen	51	47	47	–	3	1	–	–	1
46	Großhandel (ohne Handel mit Kfz)	139	127	127	–	6	6	–	2	4
47	Einzelhandel (ohne Handel mit Kfz)	401	362	353	9	6	33	13	1	19
H	Verkehr und Lagerei	94	93	92	1	–	1	1	–	–
49	Landverkehr und Transport in Rohrfernleitungen	49	48	48	–	–	1	1	–	–
53	Post-, Kurier- und Expressdienste	36	36	36	–	–	–	–	–	–

1 Gewerbebeanmeldungen in Berlin im November 2014 nach Wirtschaftsbereichen

Wirtschaftsabschnitt Wirtschaftsabteilung		Gewerbe- anmel- dungen ins- gesamt	Neuerrichtungen			Zuzug	Übernahme			
			ins- gesamt	Neu- gründung	Um- wand- lung		ins- gesamt	Rechts- form- wechsel	Gesell- schafter- eintritt	Erbfolge/ Kauf/ Pacht
Anzahl										
I	Gastgewerbe	246	171	171	–	1	74	2	5	67
55	Beherbergung	14	10	10	–	1	3	–	2	1
56	Gastronomie	232	161	161	–	–	71	2	3	66
J	Information und Kommunikation	142	128	128	–	12	2	2	–	–
58	Verlagswesen	34	30	30	–	3	1	1	–	–
61	Telekommunikation	4	4	4	–	–	–	–	–	–
62	Erbringung von Dienstleistungen der Informationstechnologie	58	53	53	–	5	–	–	–	–
63	Informationsdienstleistungen	25	22	22	–	2	1	1	–	–
K	Erbringung von Finanz- und Versicherungsdienstleistungen	53	43	43	–	10	–	–	–	–
66	Mit Finanz- und Versicherungs- dienstleistungen verbundene Tätigkeiten	35	28	28	–	7	–	–	–	–
L	Grundstücks- und Wohnungswesen	65	60	60	–	2	3	–	2	1
M	Erbringung von freiberuflichen, wissenschaftlichen und technischen Dienstleistungen	328	297	297	–	24	7	2	5	–
70	Verwaltung und Führung von Unternehmen und Betrieben, Unternehmensberatung	97	87	87	–	6	4	–	4	–
73	Werbung und Marktforschung	106	98	98	–	8	–	–	–	–
N	Erbringung von sonstigen wirtschaftlichen Dienstleistungen	429	415	414	1	9	5	–	2	3
77	Vermietung von beweglichen Sachen	15	12	12	–	1	2	–	2	–
78	Vermittlung und Überlassung von Arbeitskräften	7	7	7	–	–	–	–	–	–
79	Reisebüros, Reiseveranstalter und Erbringung sonstiger Reservierungsdienstleistungen	21	18	18	–	2	1	–	–	1
81	Gebäudebetreuung; Garten- und Landschaftsbau	247	245	245	–	1	1	–	–	1
P	Erziehung und Unterricht	36	34	34	–	1	1	–	–	1
Q	Gesundheits- und Sozialwesen	25	22	22	–	1	2	–	2	–
R	Kunst, Unterhaltung und Erholung	56	51	51	–	5	–	–	–	–
O+S	Öffentliche Verwaltung, Verteidigung; Sozialversicherung; Erbringung von sonstigen Dienstleistungen	486	461	453	8	14	11	2	1	8
A-S	Insgesamt	3 442	3 181	3 162	19	109	152	24	23	105

2 Gewerbeanmeldungen in Berlin im November 2014 nach Art der Niederlassung, der Rechtsform und bei Einzelunternehmen nach Geschlecht und Staatsangehörigkeit

Art der Niederlassung — Rechtsform — Geschlecht — Staatsangehörigkeit	Gewerbe- anmel- dungen ins- gesamt	Neuerrichtung			Zuzug	Übernahme			
		ins- gesamt	Neu- gründung	Um- wandlung		ins- gesamt	Rechts- form- wechsel	Gesell- schafter- eintritt	Erbfolge/ Kauf/ Pacht
Anzahl									
Insgesamt	3 442	3 181	3 162	19	109	152	24	23	105
nach der Art der Niederlassung									
Hauptniederlassung	3 223	2 989	2 989	—	103	131	14	21	96
Zweigniederlassung	30	28	28	—	1	1	—	1	—
Unselbständige Zweigstelle	189	164	145	19	5	20	10	1	9
nach der Rechtsform des Unternehmens									
Einzelunternehmen	2 765	2 605	2 605	—	69	91	3	—	88
Offene Handelsgesellschaft	3	2	2	—	—	1	—	1	—
Kommanditgesellschaft	2	2	2	—	—	—	—	—	—
Gesellschaft mit beschränkter Haftung & Co. KG	69	41	40	1	3	25	12	12	1
Gesellschaft des bürgerlichen Rechts	101	85	85	—	4	12	—	10	2
Aktiengesellschaft	16	15	7	8	1	—	—	—	—
Gesellschaft mit beschränkter Haftung (GmbH)	461	410	400	10	29	22	8	—	14
GmbH ohne UG (haftungsbeschränkt)	348	307	297	10	26	15	5	—	10
Unternehmergesellschaft (UG haftungsbeschränkt)	113	103	103	—	3	7	3	—	4
Private Company Limited by Shares	9	8	8	—	1	—	—	—	—
Genossenschaft	1	1	1	—	—	—	—	—	—
Eingetragener Verein	7	6	6	—	—	1	1	—	—
Sonstige Rechtsformen	8	6	6	—	2	—	—	—	—
Einzelunternehmer/-innen nach Geschlecht									
weiblich	834	776	776	—	21	37	1	—	36
männlich	1 931	1 829	1 829	—	48	54	2	—	52
Einzelunternehmer/-innen nach ausgewählter Staatsangehörigkeit									
deutsch	1 411	1 305	1 305	—	60	46	3	—	43
bulgarisch	128	125	125	—	—	3	—	—	3
griechisch	20	19	19	—	—	1	—	—	1
italienisch	36	33	33	—	1	2	—	—	2
polnisch	512	507	507	—	4	1	—	—	1
rumänisch	163	162	162	—	1	—	—	—	—
türkisch	119	100	100	—	—	19	—	—	19
ungarisch	13	13	13	—	—	—	—	—	—

3 Neugründungen sowie Gewerbetreibende in Berlin im November 2014 nach Wirtschaftsbereichen

Wirtschaftsabschnitt Wirtschaftsabteilung		Neugründungen					Gewerbetreibende¹		
		ins- gesamt	Betriebsgründung		sonstige Neugründung		ins- gesamt	darunter weiblich	
			ins- gesamt	Haupt- nieder- lassung	Zweignieder- lassung/un- selbständige Zweigstelle	ins- gesamt			darunter Neben- erwerb
Anzahl									
A	Land- und Forstwirtschaft, Fischerei	8	4	4	–	4	2	10	1
B	Bergbau und Gewinnung von Steinen und Erden	–	–	–	–	–	–	–	–
C	Verarbeitendes Gewerbe	86	28	21	7	58	29	94	27
10	Herstellung von Nahrungs- und Futtermitteln	9	4	4	–	5	1	9	2
11	Getränkeherstellung	1	–	–	–	1	1	1	1
13	Herstellung von Textilien	9	1	–	1	8	5	9	6
14	Herstellung von Bekleidung	9	2	2	–	7	4	9	6
16	Herstellung von Holz-, Flecht-, Korb- und Korkwaren (ohne Möbel)	2	2	1	1	–	–	2	1
18	Herstellung von Druckerzeugnissen; Vervielfältigung von bespielten Ton-, Bild- und Datenträgern	10	5	3	2	5	4	12	1
25	Herstellung von Metallerzeugnissen	4	–	–	–	4	2	6	3
26	Herstellung von Datenverarbeitungs- geräten, elektronischen und optischen Erzeugnissen	6	2	2	–	4	1	7	1
27	Herstellung von elektrischen Ausrüstungen	5	3	1	2	2	2	6	1
28	Maschinenbau	4	2	2	–	2	–	4	–
29	Herstellung von Kraftwagen und Kraftwagenteilen	–	–	–	–	–	–	–	–
31	Herstellung von Möbeln	2	1	1	–	1	1	2	–
D	Energieversorgung	3	1	1	–	2	1	3	–
E	Wasserversorgung; Abwasser- und Abfallentsorgung und Beseitigung von Umweltverschmutzungen	3	2	1	1	1	–	4	–
F	Baugewerbe	770	46	43	3	724	43	781	35
41	Hochbau	9	7	5	2	2	–	9	1
42	Tiefbau	1	–	–	–	1	–	1	–
43	Vorbereitende Baustellenarbeiten, Bauinstallation und sonstiges Ausbaugewerbe	760	39	38	1	721	43	771	34
G	Handel; Instandhaltung und Reparatur von Kraftfahrzeugen	527	186	110	76	341	158	605	156
45	Handel mit Kraftfahrzeugen; Instandhaltung und Reparatur von Kraftfahrzeugen	47	10	5	5	37	6	49	1
46	Großhandel (ohne Handel mit Kfz)	127	46	35	11	81	36	141	33
47	Einzelhandel (ohne Handel mit Kfz)	353	130	70	60	223	116	415	122
H	Verkehr und Lagerei	92	19	16	3	73	16	94	10
49	Landverkehr und Transport in Rohrfernleitungen	48	14	12	2	34	6	49	5
53	Post-, Kurier- und Expressdienste	36	2	1	1	34	10	36	4

3 Neugründungen sowie Gewerbetreibende in Berlin im November 2014 nach Wirtschaftsbereichen

Wirtschaftsabschnitt Wirtschaftsabteilung		Neugründungen						Gewerbetreibende¹	
		ins- gesamt	Betriebsgründung			sonstige Neugründung		ins- gesamt	darunter weiblich
			ins- gesamt	Haupt- nieder- lassung	Zweignieder- lassung/un- selbständige Zweigstelle	ins- gesamt	darunter Neben- erwerb		
Anzahl									
I	Gastgewerbe	171	84	58	26	87	17	191	52
55	Beherbergung	10	7	3	4	3	1	11	2
56	Gastronomie	161	77	55	22	84	16	180	50
J	Information und Kommunikation	128	47	42	5	81	55	150	33
58	Verlagswesen	30	11	9	2	19	15	35	7
61	Telekommunikation	4	1	1	–	3	1	5	1
62	Erbringung von Dienstleistungen der Informationstechnologie	53	22	20	2	31	19	62	10
63	Informationsdienstleistungen	22	8	7	1	14	11	28	12
K	Erbringung von Finanz- und Versicherungsdienstleistungen	43	15	10	5	28	11	45	6
66	Mit Finanz- und Versicherungs- dienstleistungen verbundene Tätigkeiten	28	5	2	3	23	7	30	5
L	Grundstücks- und Wohnungswesen	60	35	28	7	25	8	74	19
M	Erbringung von freiberuflichen, wissenschaftlichen und technischen Dienstleistungen	297	71	61	10	226	148	326	132
70	Verwaltung und Führung von Unternehmen und Betrieben, Unternehmensberatung	87	39	32	7	48	28	104	31
73	Werbung und Marktforschung	98	9	8	1	89	68	102	54
N	Erbringung von sonstigen wirtschaftlichen Dienstleistungen	414	32	27	5	382	144	430	183
77	Vermietung von beweglichen Sachen	12	–	–	–	12	5	12	3
78	Vermittlung und Überlassung von Arbeitskräften	7	4	4	–	3	2	8	5
79	Reisebüros, Reiseveranstalter und Erbringung sonstiger Reservierungsdienstleistungen	18	6	5	1	12	6	21	4
81	Gebäudebetreuung; Garten- und Landschaftsbau	245	10	9	1	235	57	251	117
P	Erziehung und Unterricht	34	9	6	3	25	9	39	12
Q	Gesundheits- und Sozialwesen	22	6	6	–	16	8	25	15
R	Kunst, Unterhaltung und Erholung	51	10	3	7	41	25	58	10
O+S	Öffentliche Verwaltung, Verteidigung; Sozialversicherung; Erbringung von sonstigen Dienstleistungen	453	76	61	15	377	172	475	228
A-S	Insgesamt	3 162	671	498	173	2 491	846	3 404	919

¹ anzeigepflichtige Personen, die eine Neugründung vorgenommen haben

4 Neugründungen sowie Gewerbetreibende in Berlin im November 2014 nach der Rechtsform und bei Einzelunternehmen nach Geschlecht und Staatsangehörigkeit

Rechtsform — Geschlecht — Staatsangehörigkeit	Neugründungen						Gewerbetreibende ¹	
	ins- gesamt	Betriebsgründung			sonstige Neugründung		ins- gesamt	darunter weiblich
		ins- gesamt	Haupt- nieder- lassung	Zweignieder- lassung/un- selbständige Zweigstelle	ins- gesamt	darunter Neben- erwerb		
Anzahl								
Insgesamt	3 162	671	498	173	2 491	846	3 404	919
nach der Rechtsform des Unternehmens								
Einzelunternehmen	2 605	177	138	39	2 428	783	2 605	776
Offene Handelsgesellschaft	2	2	2	—	—	—	4	—
Kommanditgesellschaft	2	2	2	—	—	—	2	—
Gesellschaft mit beschränkter Haftung & Co. KG	40	39	20	19	1	1	53	6
Gesellschaft des bürgerlichen Rechts	85	52	49	3	33	33	173	34
Aktiengesellschaft	7	7	2	5	—	—	—	—
Gesellschaft mit beschränkter Haftung (GmbH)	400	372	282	90	28	28	540	93
GmbH ohne UG (haftungsbeschränkt)	297	289	201	88	8	8	418	62
Unternehmergesellschaft (UG haftungsbeschränkt)	103	83	81	2	20	20	122	31
Private Company Limited by Shares	8	8	—	8	—	—	8	—
Genossenschaft	1	1	1	—	—	—	2	1
Eingetragener Verein	6	5	2	3	1	1	17	9
Sonstige Rechtsformen	6	6	—	6	—	—	—	—
Einzelunternehmer/-innen nach Geschlecht								
weiblich	776	59	48	11	717	347	x	x
männlich	1 829	118	90	28	1 711	436	x	x
Einzelunternehmer/-innen nach ausgewählter Staatsangehörigkeit								
deutsch	1 305	123	90	33	1 182	648	1 305	496
bulgarisch	125	5	5	—	120	7	125	48
griechisch	19	5	5	—	14	1	19	2
italienisch	33	6	5	1	27	7	33	12
polnisch	507	1	1	—	506	18	507	57
rumänisch	162	1	1	—	161	6	162	32
türkisch	100	15	13	2	85	13	100	13
ungarisch	13	—	—	—	13	1	13	3

¹ anzeigepflichtige Personen, die eine Neugründung vorgenommen haben

5 Gewerbeabmeldungen in Berlin im November 2014 nach Wirtschaftsbereichen

Wirtschaftsabschnitt Wirtschaftsabteilung		Gewerbe- ab- meldungen insgesamt	Aufgabe			Fortzug	Übergabe			
			ins- gesamt	voll- ständige Aufgabe	Um- wand- lung		ins- gesamt	Rechts- form- wechsel	Gesell- schafter- austritt	Erbfolge/ Verkauf/ Verpach- tung
Anzahl										
A	Land- und Forstwirtschaft, Fischerei	4	4	4	–	–	–	–	–	–
B	Bergbau und Gewinnung von Steinen und Erden	–	–	–	–	–	–	–	–	–
C	Verarbeitendes Gewerbe	104	89	89	–	5	10	1	7	2
10	Herstellung von Nahrungs- und Futtermitteln	14	13	13	–	–	1	–	1	–
11	Getränkeherstellung	–	–	–	–	–	–	–	–	–
13	Herstellung von Textilien	10	9	9	–	1	–	–	–	–
14	Herstellung von Bekleidung	8	7	7	–	1	–	–	–	–
16	Herstellung von Holz-, Flecht-, Korb- und Korkwaren (ohne Möbel)	2	2	2	–	–	–	–	–	–
18	Herstellung von Druckerzeugnissen; Vervielfältigung von bespielten Ton-, Bild- und Datenträgern	2	2	2	–	–	–	–	–	–
25	Herstellung von Metallerzeugnissen	7	5	5	–	–	2	–	2	–
26	Herstellung von Datenverarbeitungs- geräten, elektronischen und optischen Erzeugnissen	12	11	11	–	1	–	–	–	–
27	Herstellung von elektrischen Ausrüstungen	1	1	1	–	–	–	–	–	–
28	Maschinenbau	2	2	2	–	–	–	–	–	–
29	Herstellung von Kraftwagen und Kraftwagenteilen	1	–	–	–	1	–	–	–	–
31	Herstellung von Möbeln	7	6	6	–	–	1	–	1	–
D	Energieversorgung	1	1	–	1	–	–	–	–	–
E	Wasserversorgung; Abwasser- und Abfallentsorgung und Beseitigung von Umweltverschmutzungen	12	12	12	–	–	–	–	–	–
F	Baugewerbe	621	597	597	–	17	7	–	5	2
41	Hochbau	6	5	5	–	1	–	–	–	–
42	Tiefbau	1	1	1	–	–	–	–	–	–
43	Vorbereitende Baustellenarbeiten, Bauinstallation und sonstiges Ausbaugewerbe	614	591	591	–	16	7	–	5	2
G	Handel; Instandhaltung und Reparatur von Kraftfahrzeugen	551	469	458	11	25	57	11	17	29
45	Handel mit Kraftfahrzeugen; Instandhaltung und Reparatur von Kraftfahrzeugen	39	37	37	–	–	2	1	1	–
46	Großhandel (ohne Handel mit Kfz)	149	127	127	–	13	9	3	4	2
47	Einzelhandel (ohne Handel mit Kfz)	363	305	294	11	12	46	7	12	27
H	Verkehr und Lagerei	88	84	84	–	4	–	–	–	–
49	Landverkehr und Transport in Rohrfernleitungen	51	50	50	–	1	–	–	–	–
53	Post-, Kurier- und Expressdienste	33	30	30	–	3	–	–	–	–

5 Gewerbeabmeldungen in Berlin im November 2014 nach Wirtschaftsbereichen

Wirtschaftsabschnitt Wirtschaftsabteilung		Gewerbe- ab- meldungen insgesamt	Aufgabe			Fortzug	Übergabe			
			ins- gesamt	voll- ständige Aufgabe	Um- wand- lung		ins- gesamt	Rechts- form- wechsel	Gesell- schafter- austritt	Erbfolge/ Verkauf/ Verpach- tung
Anzahl										
I	Gastgewerbe	262	191	191	–	–	71	1	14	56
55	Beherbergung	29	17	17	–	–	12	–	2	10
56	Gastronomie	233	174	174	–	–	59	1	12	46
J	Information und Kommunikation	111	99	99	–	6	6	–	6	–
58	Verlagswesen	21	18	18	–	1	2	–	2	–
61	Telekommunikation	4	4	4	–	–	–	–	–	–
62	Erbringung von Dienstleistungen der Informationstechnologie	42	37	37	–	3	2	–	2	–
63	Informationsdienstleistungen	18	17	17	–	–	1	–	1	–
K	Erbringung von Finanz- und Versicherungsdienstleistungen	81	79	79	–	2	–	–	–	–
66	Mit Finanz- und Versicherungs- dienstleistungen verbundene Tätigkeiten	72	71	71	–	1	–	–	–	–
L	Grundstücks- und Wohnungswesen	53	40	40	–	4	9	1	8	–
M	Erbringung von freiberuflichen, wissenschaftlichen und technischen Dienstleistungen	224	194	194	–	17	13	3	9	1
70	Verwaltung und Führung von Unternehmen und Betrieben, Unternehmensberatung	51	39	39	–	5	7	2	5	–
73	Werbung und Marktforschung	91	85	85	–	5	1	–	–	1
N	Erbringung von sonstigen wirtschaftlichen Dienstleistungen	328	306	304	2	12	10	1	7	2
77	Vermietung von beweglichen Sachen	19	15	15	–	2	2	–	2	–
78	Vermittlung und Überlassung von Arbeitskräften	9	9	9	–	–	–	–	–	–
79	Reisebüros, Reiseveranstalter und Erbringung sonstiger Reservierungsdienstleistungen	20	19	19	–	–	1	–	–	1
81	Gebäudebetreuung; Garten- und Landschaftsbau	187	179	178	1	5	3	–	2	1
P	Erziehung und Unterricht	20	19	19	–	–	1	1	–	–
Q	Gesundheits- und Sozialwesen	25	23	23	–	–	2	–	2	–
R	Kunst, Unterhaltung und Erholung	28	25	25	–	1	2	–	–	2
O+S	Öffentliche Verwaltung, Verteidigung; Sozialversicherung; Erbringung von sonstigen Dienstleistungen	264	240	233	7	12	12	1	4	7
A-S	Insgesamt	2 777	2 472	2 451	21	105	200	20	79	101

6 Gewerbeabmeldungen in Berlin im November 2014 nach Art der Niederlassung, der Rechtsform und bei Einzelunternehmen nach Geschlecht und Staatsangehörigkeit

Art der Niederlassung — Rechtsform — Geschlecht — Staatsangehörigkeit	Gewerbe- ab- meldungen insgesamt	Aufgabe			Fortzug	Übergabe			
		ins- gesamt	voll- ständige Aufgabe	Um- wandlung		ins- gesamt	Rechts- form- wechsel	Gesell- schafter- austritt	Erbfolge/ Verkauf/ Verpach- tung
Anzahl									
Insgesamt	2 777	2 472	2 451	21	105	200	20	79	101
nach der Art der Niederlassung									
Hauptniederlassung	2 602	2 316	2 311	5	104	182	15	76	91
Zweigniederlassung	29	24	24	—	1	4	1	—	3
Unselbständige Zweigstelle	146	132	116	16	—	14	4	3	7
nach der Rechtsform des Unternehmens									
Einzelunternehmen	2 224	2 055	2 055	—	70	99	11	—	88
Offene Handelsgesellschaft	6	3	3	—	—	3	—	3	—
Kommanditgesellschaft	1	1	1	—	—	—	—	—	—
Gesellschaft mit beschränkter Haftung & Co. KG	42	25	25	—	1	16	1	13	2
Gesellschaft des bürgerlichen Rechts	153	78	78	—	6	69	3	62	4
Aktiengesellschaft	19	18	12	6	1	—	—	—	—
Gesellschaft mit beschränkter Haftung (GmbH)	310	274	259	15	25	11	4	—	7
GmbH ohne UG (haftungsbeschränkt)	268	233	219	14	24	11	4	—	7
Unternehmergesellschaft (UG haftungsbeschränkt)	42	41	40	1	1	—	—	—	—
Private Company Limited by Shares	11	10	10	—	1	—	—	—	—
Genossenschaft	—	—	—	—	—	—	—	—	—
Eingetragener Verein	3	3	3	—	—	—	—	—	—
Sonstige Rechtsformen	8	5	5	—	1	2	1	1	—
Einzelunternehmer/-innen nach Geschlecht									
weiblich	650	595	595	—	17	38	3	—	35
männlich	1 574	1 460	1 460	—	53	61	8	—	53
Einzelunternehmer/-innen nach ausgewählter Staatsangehörigkeit									
deutsch	1 248	1 132	1 132	—	59	57	7	—	50
bulgarisch	176	168	168	—	2	6	1	—	5
griechisch	8	7	7	—	—	1	—	—	1
italienisch	16	13	13	—	—	3	2	—	1
polnisch	376	369	369	—	4	3	—	—	3
rumänisch	61	60	60	—	1	—	—	—	—
türkisch	95	79	79	—	1	15	1	—	14
ungarisch	19	18	18	—	1	—	—	—	—

**7 Vollständige Aufgaben sowie Gewerbetreibende in Berlin im November 2014
nach Wirtschaftsbereichen**

Wirtschaftsabschnitt Wirtschaftsabteilung		Vollständige Aufgabe						Gewerbetreibende¹	
		ins- gesamt	Betriebsaufgabe			sonstige Stilllegung		ins- gesamt	darunter weiblich
			ins- gesamt	Haupt- nieder- lassung	Zweignieder- lassung/un- selbständige Zweigstelle	ins- gesamt	darunter Neben- erwerb		
A	Land- und Forstwirtschaft, Fischerei	4	–	–	–	4	1	4	–
B	Bergbau und Gewinnung von Steinen und Erden	–	–	–	–	–	–	–	–
C	Verarbeitendes Gewerbe	89	32	21	11	57	16	100	23
10	Herstellung von Nahrungs- und Futtermitteln	13	7	3	4	6	2	13	3
11	Getränkeherstellung	–	–	–	–	–	–	–	–
13	Herstellung von Textilien	9	2	1	1	7	–	10	3
14	Herstellung von Bekleidung	7	2	1	1	5	4	8	5
16	Herstellung von Holz-, Flecht-, Korb- und Korkwaren (ohne Möbel)	2	–	–	–	2	–	2	–
18	Herstellung von Druckerzeugnissen; Vervielfältigung von bespielten Ton-, Bild- und Datenträgern	2	1	1	–	1	–	2	–
25	Herstellung von Metallerzeugnissen	5	–	–	–	5	1	5	1
26	Herstellung von Datenverarbeitungs- geräten, elektronischen und optischen Erzeugnissen	11	4	3	1	7	3	18	1
27	Herstellung von elektrischen Ausrüstungen	1	–	–	–	1	1	1	–
28	Maschinenbau	2	1	1	–	1	–	3	–
29	Herstellung von Kraftwagen und Kraftwagenteilen	–	–	–	–	–	–	–	–
31	Herstellung von Möbeln	6	4	4	–	2	–	6	2
D	Energieversorgung	–	–	–	–	–	–	–	–
E	Wasserversorgung; Abwasser- und Abfallentsorgung und Beseitigung von Umweltverschmutzungen	12	3	1	2	9	2	12	1
F	Baugewerbe	597	52	50	2	545	19	602	25
41	Hochbau	5	2	1	1	3	–	4	–
42	Tiefbau	1	–	–	–	1	–	1	–
43	Vorbereitende Baustellenarbeiten, Bauinstallation und sonstiges Ausbaugewerbe	591	50	49	1	541	19	597	25
G	Handel; Instandhaltung und Reparatur von Kraftfahrzeugen	458	148	88	60	310	97	497	147
45	Handel mit Kraftfahrzeugen; Instandhaltung und Reparatur von Kraftfahrzeugen	37	5	5	–	32	7	37	5
46	Großhandel (ohne Handel mit Kfz)	127	45	35	10	82	27	137	40
47	Einzelhandel (ohne Handel mit Kfz)	294	98	48	50	196	63	323	102
H	Verkehr und Lagerei	84	14	12	2	70	20	84	3
49	Landverkehr und Transport in Rohrfernleitungen	50	11	10	1	39	9	50	1
53	Post-, Kurier- und Expressdienste	30	2	1	1	28	10	30	2

**7 Vollständige Aufgaben sowie Gewerbetreibende in Berlin im November 2014
nach Wirtschaftsbereichen**

Wirtschaftsabschnitt Wirtschaftsabteilung		Vollständige Aufgabe						Gewerbetreibende¹	
		ins- gesamt	Betriebsaufgabe			sonstige Stilllegung		ins- gesamt	darunter weiblich
			ins- gesamt	Haupt- nieder- lassung	Zweignieder- lassung/un- selbständige Zweigstelle	ins- gesamt	darunter Neben- erwerb		
I	Gastgewerbe	191	71	56	15	120	26	204	64
55	Beherbergung	17	4	2	2	13	2	20	10
56	Gastronomie	174	67	54	13	107	24	184	54
J	Information und Kommunikation	99	20	17	3	79	38	114	26
58	Verlagswesen	18	5	5	–	13	11	19	4
61	Telekommunikation	4	2	1	1	2	–	6	–
62	Erbringung von Dienstleistungen der Informationstechnologie	37	8	6	2	29	12	42	8
63	Informationsdienstleistungen	17	3	3	–	14	5	19	6
K	Erbringung von Finanz- und Versicherungsdienstleistungen	79	13	5	8	66	8	74	17
66	Mit Finanz- und Versicherungs- dienstleistungen verbundene Tätigkeiten	71	8	5	3	63	8	71	16
L	Grundstücks- und Wohnungswesen	40	17	14	3	23	9	42	12
M	Erbringung von freiberuflichen, wissenschaftlichen und technischen Dienstleistungen	194	46	35	11	148	66	203	83
70	Verwaltung und Führung von Unternehmen und Betrieben, Unternehmensberatung	39	18	13	5	21	8	43	17
73	Werbung und Marktforschung	85	9	8	1	76	38	87	40
N	Erbringung von sonstigen wirtschaftlichen Dienstleistungen	304	33	24	9	271	67	317	129
77	Vermietung von beweglichen Sachen	15	4	2	2	11	3	16	1
78	Vermittlung und Überlassung von Arbeitskräften	9	2	1	1	7	3	10	4
79	Reisebüros, Reiseveranstalter und Erbringung sonstiger Reservierungsdienstleistungen	19	9	6	3	10	5	24	7
81	Gebäudebetreuung; Garten- und Landschaftsbau	178	8	8	–	170	25	179	84
P	Erziehung und Unterricht	19	5	2	3	14	5	22	7
Q	Gesundheits- und Sozialwesen	23	3	3	–	20	11	23	13
R	Kunst, Unterhaltung und Erholung	25	9	4	5	16	7	25	6
O+S	Öffentliche Verwaltung, Verteidigung; Sozialversicherung; Erbringung von sonstigen Dienstleistungen	233	32	26	6	201	79	247	128
A-S	Insgesamt	2 451	498	358	140	1 953	471	2 570	684

¹ anzeigepflichtige Personen, die eine vollständige Aufgabe vorgenommen haben

8 Vollständige Aufgaben sowie Gewerbetreibende in Berlin im November 2014 nach der Rechtsform und bei Einzelunternehmen nach Geschlecht und Staatsangehörigkeit

Rechtsform — Geschlecht — Staatsangehörigkeit	Vollständige Aufgabe						Gewerbetreibende¹	
	ins- gesamt	Betriebsaufgabe			sonstige Stilllegung		ins- gesamt	darunter weiblich
		ins- gesamt	Haupt- nieder- lassung	Zweignieder- lassung/un- selbständige Zweigstelle	ins- gesamt	darunter Neben- erwerb		
Anzahl								
Insgesamt	2 451	498	358	140	1 953	471	2 570	684
nach der Rechtsform des Unternehmens								
Einzelunternehmen	2 055	142	104	38	1 913	431	2 055	595
Offene Handelsgesellschaft	3	2	1	1	1	1	4	1
Kommanditgesellschaft	1	1	1	—	—	—	1	—
Gesellschaft mit beschränkter Haftung & Co. KG	25	23	15	8	2	2	34	5
Gesellschaft des bürgerlichen Rechts	78	50	50	—	28	28	122	26
Aktiengesellschaft	12	12	4	8	—	—	—	—
Gesellschaft mit beschränkter Haftung (GmbH)	259	252	177	75	7	7	332	50
GmbH ohne UG (haftungsbeschränkt)	219	215	143	72	4	4	283	45
Unternehmergesellschaft (UG haftungsbeschränkt)	40	37	34	3	3	3	49	5
Private Company Limited by Shares	10	8	—	8	2	2	12	4
Genossenschaft	—	—	—	—	—	—	—	—
Eingetragener Verein	3	3	3	—	—	—	6	3
Sonstige Rechtsformen	5	5	3	2	—	—	4	—
Einzelunternehmer/-innen nach Geschlecht								
weiblich	595	36	30	6	559	195	x	x
männlich	1 460	106	74	32	1 354	236	x	x
Einzelunternehmer/-innen nach ausgewählter Staatsangehörigkeit								
deutsch	1 132	104	70	34	1 028	349	1 132	392
bulgarisch	168	3	3	—	165	5	168	51
griechisch	7	—	—	—	7	1	7	—
italienisch	13	3	2	1	10	1	13	3
polnisch	369	5	5	—	364	15	369	42
rumänisch	60	—	—	—	60	—	60	7
türkisch	79	14	13	1	65	15	79	18
ungarisch	18	1	1	—	17	1	18	1

¹ anzeigepflichtige Personen, die eine vollständige Aufgabe vorgenommen haben

9 Gewerbeanmeldungen in Berlin im November 2014 nach Wirtschaftsabschnitten und Bezirken

Lfd. Nr.	Bezirk	Gewerbeanmeldungen insgesamt				
			Verarbeitendes Gewerbe	Baugewerbe	Handel; Instandhaltung und Reparatur von Kfz	Verkehr und Lagerei
		A-S	C	F	G	H
1	Mitte	669	12	205	120	12
2	Friedrichshain-Kreuzberg	362	17	72	44	12
3	Pankow	277	5	33	59	8
4	Charlottenburg-Wilmersdorf	496	6	144	65	8
5	Spandau	176	3	32	39	11
6	Steglitz-Zehlendorf	194	4	19	30	–
7	Tempelhof-Schöneberg	248	18	45	47	12
8	Neukölln	343	8	90	52	9
9	Treptow-Köpenick	180	12	34	37	2
10	Marzahn-Hellersdorf	146	3	41	20	9
11	Lichtenberg	168	5	34	37	5
12	Reinickendorf	183	4	29	41	6
13	Berlin	3 442	97	778	591	94

10 Gewerbeabmeldungen in Berlin im November 2014 nach Wirtschaftsabschnitten und Bezirken

Lfd. Nr.	Bezirk	Gewerbeabmeldungen insgesamt				
			Verarbeitendes Gewerbe	Baugewerbe	Handel; Instandhaltung und Reparatur von Kfz	Verkehr und Lagerei
		A-S	C	F	G	H
1	Mitte	488	16	201	58	12
2	Friedrichshain-Kreuzberg	208	8	22	40	5
3	Pankow	303	17	40	77	10
4	Charlottenburg-Wilmersdorf	416	18	117	67	6
5	Spandau	144	4	32	40	9
6	Steglitz-Zehlendorf	127	5	9	36	1
7	Tempelhof-Schöneberg	216	8	24	47	8
8	Neukölln	232	7	40	42	7
9	Treptow-Köpenick	155	5	24	27	9
10	Marzahn-Hellersdorf	160	4	61	32	5
11	Lichtenberg	131	3	23	33	7
12	Reinickendorf	197	9	28	52	9
13	Berlin	2 777	104	621	551	88

Davon							Lfd. Nr.
Gastgewerbe	Information und Kommunikation	Erbringung von Finanz- und Versicherungsdienstleistungen	Grundstücks- und Wohnungswesen	Erbringung von freiberuflichen, wissenschaftlichen und technischen Dienstleistungen	Erbringung von sonstigen wirtschaftlichen Dienstleistungen	Übrige Wirtschaftszweige	
I	J	K	L	M	N	A, B, D, E, O-S	
48	32	7	13	56	71	93	1
29	25	2	5	58	48	50	2
22	24	7	9	47	24	39	3
34	18	4	21	35	56	105	4
13	8	4	–	15	25	26	5
7	2	3	2	7	11	109	6
27	3	6	4	14	30	42	7
30	15	2	2	44	51	40	8
12	5	7	3	5	31	32	9
8	2	2	1	18	14	28	10
11	4	4	2	10	26	30	11
5	4	5	3	19	42	25	12
246	142	53	65	328	429	619	13

Davon							Lfd. Nr.
Gastgewerbe	Information und Kommunikation	Erbringung von Finanz- und Versicherungsdienstleistungen	Grundstücks- und Wohnungswesen	Erbringung von freiberuflichen, wissenschaftlichen und technischen Dienstleistungen	Erbringung von sonstigen wirtschaftlichen Dienstleistungen	Übrige Wirtschaftszweige	
I	J	K	L	M	N	A, B, D, E, O-S	
47	16	9	9	22	47	51	1
36	18	6	2	23	30	18	2
20	18	13	5	43	25	35	3
35	12	16	15	43	39	48	4
8	1	3	5	9	19	14	5
6	3	4	3	9	8	43	6
29	9	5	2	18	27	39	7
44	8	6	2	11	41	24	8
13	7	6	5	18	26	15	9
6	3	6	1	10	13	19	10
6	5	1	–	12	23	18	11
12	11	6	4	6	30	30	12
262	111	81	53	224	328	354	13

Das Amt für Statistik Berlin-Brandenburg

Das Amt für Statistik Berlin-Brandenburg ist für beide Länder die zentrale Dienstleistungseinrichtung auf dem Gebiet der amtlichen Statistik. Das Amt erbringt Serviceleistungen im Bereich Information und Analyse für die breite Öffentlichkeit, für alle gesellschaftlichen Gruppen sowie für Kunden aus Verwaltung und Politik, Wirtschaft und Wissenschaft. Kerngeschäft des Amtes ist die Durchführung der gesetzlich angeordneten amtlichen Statistiken für Berlin und Brandenburg. Das Amt erhebt die Daten, bereitet sie auf, interpretiert und analysiert sie und veröffentlicht die Ergebnisse. Die Grundversorgung aller Nutzer mit statistischen Informationen erfolgt unentgeltlich, im Wesentlichen über das Internet und den Informationsservice. Daneben werden nachfrage- und zielgruppenorientierte Standardauswertungen zu Festpreisen angeboten. Kundenspezifische Aufbereitung / Beratung zu kostendeckenden Preisen ergänzt das Spektrum der Informationsbereitstellung.

Amtliche Statistik im Verbund

Die Statistiken werden bundesweit nach einheitlichen Konzepten, Methoden und Verfahren arbeitsteilig erstellt. Die statistischen Ämter der Länder sind dabei grundsätzlich für die Durchführung der Erhebungen, für die Aufbereitung und Veröffentlichung der Länderergebnisse zuständig. Durch diese Kooperation in einem „Statistikverbund“ entstehen für alle Länder vergleichbare und zu einem Bundesergebnis zusammenführbare Erhebungsergebnisse.

Produkte und Dienstleistungen

Informationsservice

info@statistik-bbb.de
mit statistischen Informationen für jedermann und Beratung sowie maßgeschneiderte Aufbereitungen von Daten über Berlin und Brandenburg. Auskunft, Beratung, Pressedienst sowie Fachbibliothek.

Standort Potsdam

Behlertstraße 3a, 14467 Potsdam
Tel. 0331 8173 - 1777
Fax 030 9028 - 4091
Mo – Do 9 – 15 Uhr, Fr 9 – 14 Uhr

Standort Berlin

Alt-Friedrichsfelde 60, 10315 Berlin
Bibliothek
Tel. 030 9021 - 3540
Mo – Do 9 – 15 Uhr, Fr 9 – 14 Uhr

Internet-Angebot

www.statistik-berlin-brandenburg.de
mit aktuellen Daten, Pressemitteilungen, Statistischen Berichten zum kostenlosen Herunterladen, regionalstatistischen Informationen, Wahlstatistiken und -analysen sowie einem Überblick über das gesamte Leistungsspektrum des Amtes.

Statistische Jahrbücher

mit einer Vielzahl von Tabellen aus nahezu allen Arbeitsgebieten der amtlichen Statistik.

Statistische Berichte

mit Ergebnissen der einzelnen Statistiken in Tabellen in tiefer sachlicher Gliederung und Grafiken zur Veranschaulichung von Entwicklungen und Strukturen.

Mit dieser Reihe werden die bisherigen Veröffentlichungen Statistischer Berichte aus dem Landesbetrieb für Datenverarbeitung und Statistik Land Brandenburg sowie dem Statistischen Landesamt Berlin fortgesetzt.

Datenangebot aus dem Sachgebiet

Informationen zu dieser Veröffentlichung

Referat 34
Tel. 0331 8173 - 1348/1351
Tel. 030 9021 - 3313/3823
Fax 030 9028 - 4029
unternehmen@statistik-bbb.de

Weitere Veröffentlichungen zum Thema

Statistische Berichte:

- Gewerbeanzeigen im Land Berlin, jährlich
D I 2 – j
- Gewerbeanzeigen im Land Brandenburg, monatlich
D I 1 – m
jährlich
D I 2 – j

Statistische Bundesamt

- Unternehmen und Arbeitsstätten
Fachserie 2, Reihe 5