

# Statistischer Bericht

D I 1 – m 09 / 14

┌ Gewerbeanzeigen  
im **Land Berlin**  
**September 2014**

## Impressum

### Statistischer Bericht

D I 1 – m 09 / 14

Erscheinungsfolge: monatlich  
Erschienen im **Dezember 2014**

## Herausgeber

**Amt für Statistik** Berlin-Brandenburg  
Behlertstraße 3a  
14467 Potsdam  
info@statistik-bbb.de  
www.statistik-berlin-brandenburg.de

Tel. 0331 8173 - 1777  
Fax 030 9028 - 4091

## Zeichenerklärung

- 0 weniger als die Hälfte von 1  
in der letzten besetzten Stelle,  
jedoch mehr als nichts
- nichts vorhanden
- ... Angabe fällt später an
- ( ) Aussagewert ist eingeschränkt
- / Zahlenwert nicht sicher genug
- Zahlenwert unbekannt oder  
geheim zu halten
- x Tabellenfach gesperrt
- p vorläufige Zahl
- r berichtigte Zahl
- s geschätzte Zahl

**Amt für Statistik** Berlin-Brandenburg,  
Potsdam, 2014



*Dieses Werk ist unter einer Creative Commons Lizenz  
vom Typ Namensnennung 3.0 Deutschland zugänglich.  
Um eine Kopie dieser Lizenz einzusehen, konsultieren Sie  
<http://creativecommons.org/licenses/by/3.0/de/>*

## Inhaltsverzeichnis

	Seite	Seite
<b>Vorbemerkungen</b>	<b>4</b>	
<b>Grafiken</b>		
1 Gewerbeanmeldungen und Betriebsgründungen in Berlin seit Januar 2011.....	7	
2 Gewerbeabmeldungen und Betriebsaufgaben in Berlin seit Januar 2011.....	7	
3 Betriebsgründungen und -aufgaben in Berlin im September 2014 nach Wirtschaftsabschnitten.....	8	
4 Gewerbe- und Gewerbeabmeldungen in Berlin im September 2014 nach Bezirken.....	8	
<b>Tabellen</b>		
Übersicht: Gewerbeanzeigen in Berlin von 1997 bis September 2014.....	9	7 Vollständige Aufgaben sowie Gewerbetreibende in Berlin im September 2014 nach Wirtschaftsbereichen.....
1 Gewerbeanmeldungen in Berlin im September 2014 nach Wirtschaftsbereichen.....	10	8 Vollständige Aufgaben sowie Gewerbetreibende in Berlin im September 2014 nach der Rechtsform und bei Einzelunternehmen nach Geschlecht und Staatsangehörigkeit.....
2 Gewerbeanmeldungen in Berlin im September 2014 nach Art der Niederlassung, der Rechtsform und bei Einzelunternehmen nach Geschlecht und Staatsangehörigkeit.....	12	9 Gewerbeanmeldungen in Berlin im September 2014 nach Wirtschaftsabschnitten und Bezirken.....
3 Neugründungen sowie Gewerbetreibende in Berlin im September 2014 nach Wirtschaftsbereichen .....	13	10 Gewerbeabmeldungen in Berlin im September 2014 nach Wirtschaftsabschnitten und Bezirken.....
4 Neugründungen sowie Gewerbetreibende in Berlin im September 2014 nach der Rechtsform und bei Einzelunternehmen nach Geschlecht und Staatsangehörigkeit.....	15	
5 Gewerbeabmeldungen in Berlin im September 2014 nach Wirtschaftsbereichen.....	16	
6 Gewerbeabmeldungen in Berlin im September 2014 nach Art der Niederlassung, der Rechtsform und bei Einzelunternehmen nach Geschlecht und Staatsangehörigkeit.....	18	

## Vorbemerkungen

### Allgemeine Angaben zur Statistik

- **Bezeichnung der Statistik**

Gewerbeanzeigenstatistik, EVAS-Nr.: 523 11

- **Berichtszeitraum**

monatlich

- **Erhebungstermin**

laufend

- **Periodizität**

seit 1996 monatlich

- **regionale Gliederung**

Berlin und Bezirke in Standardveröffentlichungen

- **Grundgesamtheit**

Gewerbetreibende

- **Erhebungseinheiten**

Alle juristischen und alle natürlichen Personen, die nach § 14 Gewerbeordnung verpflichtet sind, Aufnahme, Änderung oder Aufgabe einer gewerblichen Tätigkeit der zuständigen Behörde anzuzeigen.

- **Rechtsgrundlagen**

Gewerbeordnung (GewO) vom 1. Januar 1987 (BGBl. I S. 425), in der geltenden Fassung.  
Gesetz über die Statistik für Bundeszwecke (Bundesstatistikgesetz - BStatG) vom 22. Januar 1987 (BGBl. I S. 462, 565), in der geltenden Fassung.

- **Geheimhaltung und Datenschutz**

Die erhobenen Einzelangaben werden nach § 16 Bundesstatistikgesetz grundsätzlich geheim gehalten. Nur in ausdrücklich gesetzlichen Ausnahmefällen dürfen Einzelangaben übermittelt werden. Die Namen und Adressen der Befragten werden in keinem Fall an Dritte weitergegeben. Nach § 16 Abs. 6 Bundesstatistikgesetz ist es möglich, den Hochschulen oder sonstigen Einrichtungen mit der Aufgabe unabhängiger wissenschaftlicher Forschung für die Durchführung wissenschaftlicher Vorhaben Einzelangaben dann zur Verfügung zu stellen, wenn diese so anonymisiert sind, dass sie nur mit einem unverhältnismäßig großen Aufwand an Zeit, Kosten und Arbeitskraft dem Befragten oder Betroffenen zugeordnet werden können. Die Pflicht zur Geheimhaltung besteht auch für Personen, die Empfänger von Einzelangaben sind.

### Zweck und Ziele der Statistik

- **Erhebungsinhalte**

Die Gewerbeanzeigenstatistik liefert Informationen über die Zahl der Gewerbean- und -abmeldungen nach Wirtschaftsbereichen, Rechtsformen, Zahl der tätigen Personen und Bundesländern. Außerdem werden Geschlecht und Staatsangehörigkeit der Gewerbetreibenden ermittelt. Die An- und Abmeldungen werden danach unterschieden, welche Gründe maßgeblich waren.

- **Zweck der Statistik**

Die Gewerbeanzeigenstatistik hat die Aufgabe, zum einen über das Meldegesehen in seiner Gesamtheit zu informieren, aber auch Existenzgründungen und Stilllegungen von Unternehmen und Betrieben statistisch abzubilden.

- **Hauptnutzer der Statistik**

Alle Bezirksverwaltungen in Berlin; Senatsverwaltung für Wirtschaft, Arbeit und Frauen; Bundesministerium für Wirtschaft; Deutsche Bundesbank; Bankgesellschaft Berlin; Industrie- und Handelskammer; Handwerkskammer; Hotel- und Gaststättenverband Berlin; Deutscher Gewerkschaftsbund; Verband der Creditreform; Institut für Mittelstandsforschung; Institut für Wirtschaftsforschung Halle; Universität Mainz; Fachhochschule für Wirtschaft; Berliner Institut für vergleichende Sozialforschung; Schülerinnen und Schüler; Studentinnen und Studenten; Medien.

- **Einbeziehung der Nutzer**

Die Tabellen entsprechen dem Aufbau der Bundesveröffentlichungen. Regionale Nutzerwünsche wurden berücksichtigt.

### Erhebungsmethodik

- **Art der Datengewinnung**

Die Gewerbeanzeigenstatistik wird wie eine Sekundärstatistik auf der Basis der in der Verwaltung erstellten Gewerbemeldungen durchgeführt. Um Aufschluss über die Zahl und Art der in einem Bezirk ansässigen Gewerbebetriebe zu erhalten, sind Gewerbetreibende gesetzlich verpflichtet, meldepflichtige Vorgänge dem zuständigen Gewerbeamt anzuzeigen. Die Kopien dieser An- und Abmeldungen werden statistisch ausgewertet. Seit 2006 werden die Gewerbeummeldungen von der amtlichen Statistik nicht mehr ausgewertet.

- **Erhebungsinstrumente und Berichtsweg**

Die Meldungen der Gewerbeämter in Berlin gegenüber dem Amt für Statistik erfolgen auf elektronischem Wege.

- **Belastung der Auskunftspflichtigen**

Die Erstattung der Gewerbeanzeige dient primär den Bezirken zur Gewerbeüberwachung. Durch die Verwendung von Kopien dieser Anzeigen entsteht für die Auskunftspflichtigen durch die Statistik keinerlei zusätzliche Belastung. Gemäß Artikel 11 des Ersten Gesetzes zum Abbau bürokratischer Hemmnisse insbesondere in der mittelständischen Wirtschaft vom 22. August 2006 wurde ab September 2006 die Auswertung der Gewerbeummeldungen eingestellt.

- **Dokumentation des Fragebogens**

Die Gewerbeanzeige ist gleichzeitig das Erhebungsformular. Diese Formulare sind Bestandteil der Gewerbeordnung. Die Anzeigenden sind verpflichtet, den Inhalt der Vordrucke zu beantworten. Bei der elektronischen Verarbeitung der Anzeigen bei den Bezirken kann vom vorgegebenen Format der Muster, jedoch nicht vom Inhalt, abgewichen werden.

### Genauigkeit

- **Qualitative Gesamtbewertung der Genauigkeit**

Die Gewerbeanzeigenstatistik ist eine Totalerhebung, die sichere Informationen über die Aufnahme, Beendigung und Änderung gewerblicher Tätigkeiten und deren Anlässe liefert. Nicht der Gewerbeordnung unterliegen – und sind daher auch nicht in die Statistik einbezogen – die Freien Berufe, die Urproduktion wie Land- und Forstwirtschaft oder Bergbau sowie die Versicherungen.

#### • Nichtstichprobenbedingte Fehler

Die Beschreibung der wirtschaftlichen Tätigkeit erschwert die genaue Zuordnung nach der Klassifikation der Wirtschaftszweige. Angesichts von ca. 90 000 Anzeigen pro Jahr in Berlin sind Rückfragen daher nur in besonderen Fällen wirtschaftlich vertretbar.

#### Aktualität und Pünktlichkeit

Gegenwärtig werden die Quartals- und Jahresergebnisse der Gewerbeanzeigenstatistik spätestens 10 Wochen nach Ende des Berichtszeitraums in Form einer Pressemitteilung veröffentlicht. Ca. 12 Wochen nach Ende des Berichtszeitraums werden die monatlichen Statistischen Berichte erstellt, der Jahresbericht und die Internetpräsenz werden im ersten Halbjahr des folgenden Kalenderjahres veröffentlicht. Die Angaben sind endgültig, eine nachträgliche Korrektur erfolgt nicht.

#### Zeitliche und räumliche Vergleichbarkeit

Die Ergebnisse können mit dem entsprechenden Vorjahreszeitraum verglichen werden. Einschränkungen gibt es vor allem bei Änderung der Systematik wie z.B. der Klassifikation der Wirtschaftszweige. Der Bericht enthält Angaben, die alle Statistischen Landesämter für ihren Bereich unter gleicher Kennziffer veröffentlichen. Durch die Neuordnung der Klassifikation der Wirtschaftszweige (WZ2003) zur WZ2008 im Jahr 2008 ist die Vergleichbarkeit zu den Vorjahren eingeschränkt.

#### Bezüge zu anderen Erhebungen

keine

#### Weitere Informationsquellen

##### • Publikationswege

Der Inhalt dieses Berichtes kann auf Wunsch auch per E-Mail versandt werden.

##### • Kontakt

Fachbereich Gewerbeanzeigen am Standort Berlin:  
Referat 34B  
Telefon 030 9021 - 3313/3823  
Telefax 030 9028 - 4029  
E-Mail: [unternehmen@statistik-bbb.de](mailto:unternehmen@statistik-bbb.de)

Fachbereich Gewerbeanzeigen am Standort Potsdam:  
Referat 34P  
Telefon 0331 8173 - 1348/1351  
Telefax 030 9028 - 4029  
E-Mail: [unternehmen@statistik-bbb.de](mailto:unternehmen@statistik-bbb.de)

##### • weiterführende Veröffentlichungen

Ergebnisse für das gesamte Bundesgebiet werden in der Fachserie 2, Reihe 5 "Unternehmen und Arbeitsstätten" des Statistischen Bundesamtes veröffentlicht.

1. Heymann, T.: Gewerbeanzeigen – In Berlin und Brandenburg; Zeitschrift für amtliche Statistik Berlin Brandenburg, Heft 5+6 /2010, S. 46.
2. Heymann, T.: 15 Jahre nach der Wende in Berlin aus statistischer Sicht; "Berliner Statistik" - Monatsschrift 2005, Heft 10, S. 363.
3. Heymann, T.: Gewerbeanzeigen in den 12 Bezirken von Berlin von 1991 bis 2002 "Berliner Statistik" - Monatsschrift 2004, Heft 1 bis Heft 12.

4. Heymann, T.: Statistik der Gewerbeanzeigen durch Änderung der Gewerbeordnung aufgewertet; "Berliner Statistik" - Monatsschrift 2003, Heft 3, S. 108.

#### Merkmale, Indizes und Klassifikationen

##### • Gewerbeanmeldungen

Die Neugründung eines Betriebes; die Wiedereröffnung eines Betriebes nach Verlegung (Zuzug); die Gründung eines Betriebes nach dem Umwandlungsgesetz; die Änderung der Rechtsform; der Eintritt von Gesellschaftern und die Übernahme durch Erbfolge, Kauf oder Pacht eines Betriebes.

##### • Gewerbeabmeldungen

Die vollständige Aufgabe eines Betriebes; die Verlagerung eines Betriebes in ein anderes Bundesland (Fortzug); die Abmeldung eines Betriebes nach dem Umwandlungsgesetz; die Änderung der Rechtsform; der Austritt von Gesellschaftern und die Übergabe durch Erbfolge, Kauf oder Pacht eines Betriebes.

##### • Gewerbeummeldungen

Die Änderung oder Erweiterung der wirtschaftlichen Tätigkeit des Betriebes; die Verlegung eines Betriebes innerhalb Berlins oder sonstige Veränderungen (Namensänderung, Nebenerwerb).

##### • Betrieb / Betriebsstätte

Die Gewerbeordnung gestattet den gleichzeitigen Betrieb eines oder verschiedener Gewerbe in einer oder mehreren Betriebs- oder Verkaufsstätten. Betriebs- oder Verkaufsstätten können Hauptniederlassungen, Zweigniederlassungen oder unselbständige Zweigstellen sein.

##### • Hauptniederlassung

Mittelpunkt des Geschäftsverkehrs eines Betriebes, der sich bei Personengesellschaften und juristischen Personen am Sitz des Unternehmens befindet. Er kann aber auch in der Wohnung des Gewerbetreibenden liegen.

##### • Zweigniederlassung

Betrieb mit selbständiger Organisation, selbständigen Betriebsmitteln und gesonderter Buchführung, dessen Leiter Geschäfte selbständig abzuschließen und durchzuführen befugt ist.

##### • Unselbständige Zweigstellen

Feste örtliche Anlagen oder Einrichtungen, die der Ausübung eines stehenden Gewerbes dienen (z.B. ein Auslieferungslager), jedoch nicht die Bedingungen einer Zweigniederlassung erfüllen.

##### • Betriebsgründung

Gründung einer Haupt-, Zweigniederlassung oder unselbständigen Zweigstelle durch eine natürliche oder juristische Person, die entweder im Handels-, Vereins- oder Genossenschaftsregister eingetragen ist oder die Handwerksseigenschaft besitzt oder mindestens einen Arbeitnehmer beschäftigt.

##### • Sonstige Neugründung

Gründung einer Hauptniederlassung durch einen Minderkaufmann (Kleingewerbe), der also in keinem Register eingetragen ist, der keine Handwerkskarte besitzt und

keine Arbeitnehmer beschäftigt. Gründung eines Gewerbes, das im Nebenerwerb betrieben wird oder Meldung der Gründung einer Niederlassung ohne Angabe von Beschäftigten.

#### • **Übernahme**

Umfasst den Kauf oder die Pacht eines Betriebes, den Eintritt der Erbfolge, der Rechtsformänderung sowie Gesellschaftereintritte.

#### • **Umwandlung**

Die Umwandlung nach dem Umwandlungsgesetz umfasst die Verschmelzung mehrerer Betriebe zu einem, die Aufspaltung eines Betriebes in mehrere Betriebe sowie die Aufspaltung oder Ausgliederung von Betriebsteilen mit dem Ziel der Neugründung.

#### • **Betriebsaufgabe**

Vollständige Aufgabe eines Betriebes der von einer juristischen oder natürlichen Person geführt wurde. Bei der natürlichen Person ist Voraussetzung, dass sie im Handelsregister eingetragen war oder zuletzt mindestens einen Arbeitnehmer beschäftigt hat.

#### • **Sonstige Stilllegung**

Vollständige Aufgabe einer Hauptniederlassung eines Kleingewerbetreibenden, der nicht im Handelsregister eingetragen war und keine Arbeitnehmer beschäftigte bzw. der ein Gewerbe im Nebenerwerb betrieb.

#### • **Übergabe**

Umfasst den Verkauf oder die Verpachtung eines Betriebes, den Antritt der Erbfolge, der Rechtsformänderungen sowie Gesellschafteraustritte.

#### • **Klassifikationen**

Statistisches Bundesamt: Klassifikation der Wirtschaftszweige mit Erläuterungen, Ausgabe 2008 (WZ2008) Wiesbaden  
AGS - Amtlicher Gemeindeschlüssel  
Katalog Rechtsformen  
Katalog des Staatsangehörigkeits- und Gebietsschlüssels  
Katalog der Registergerichtsschlüssel  
Amt für Statistik: Regionales Bezugssystem  
EVAS - Einheitliches Verzeichnis amtlicher Statistiken

#### • **Merkmale und Ausprägungen**

Art der Meldung:

- Anmeldung
- Abmeldung

Datum der Meldung für:

- Anmeldung
- Abmeldung

Berichtsmonat und -jahr

Gemeindeschlüssel:

- AGS - Amtlicher Gemeindeschlüssel

Registergericht:

- Schlüsselnummer
- Postleitzahl

Art des Registers:

- Handelsregister A
- Handelsregister B
- Genossenschaftsregister
- Vereinsregister
- Partnerschaftsregister

Grad der Selbständigkeit:

- Hauptniederlassung
- Zweigniederlassung
- Unselbständige Zweigstelle
- Automatenaufstellbetrieb
- Reisegewerbe

Art des Betriebes in:

- Industrie
- Handwerk
- Handel
- Sonstiges

Rechtsform:

- Katalog der Rechtsformen

Angaben zum Betrieb:

- Zahl der geschäftsführenden Gesellschafter
- Aktuelle bzw. frühere Betriebsstätte, ggf. Hauptniederlassung

Handwerkskarte:

- Nein / Ja

Anzahl tätigen Personen (Voll-, Teilzeit) bei der:

- Anmeldung
- Abmeldung

Wirtschaftliche Tätigkeit:

- WZ2008

Angaben zur Person:

- Geschlecht

Staatsangehörigkeit

- Katalog des Staatsangehörigkeits- und des Gebietsschlüssels

Tätigkeit (vorerst / zuletzt) im Nebenerwerb:

- Ja / Nein

Grund der Anmeldung:

- Neugründung
- Wiedereröffnung nach Verlegung aus einem anderen Meldebezirk
- Gründung nach dem Umwandlungsgesetz
- Wechsel der Rechtsform
- Gesellschaftereintritt
- Erbfolge / Kauf / Pacht

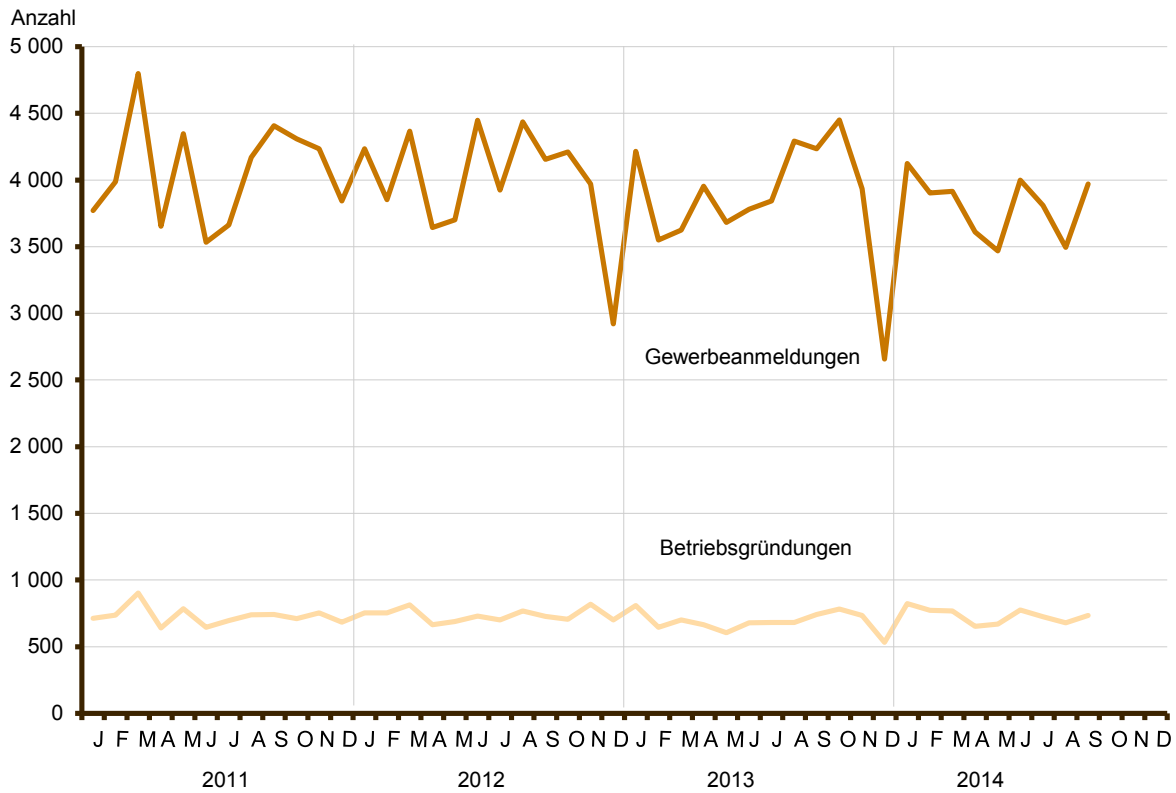
Grund der Abmeldung:

- Vollständige Aufgabe
- Verlegung in einen anderen Meldebezirk
- Aufgabe infolge des Umwandlungsgesetzes
- Wechsel der Rechtsform
- Gesellschafteraustritt
- Erbfolge / Verkauf / Verpachtung

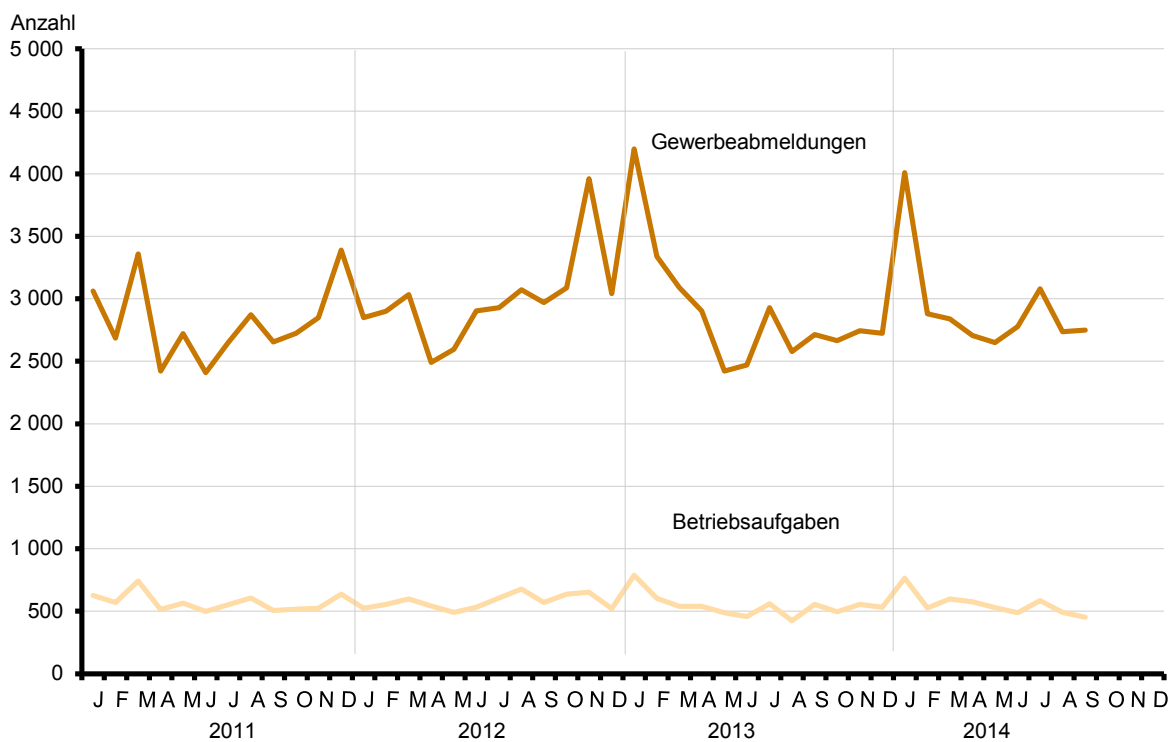
Ursache der Abmeldung:

- Keine Angabe
- Wirtschaftliche Schwierigkeiten
- Insolvenzverfahren
- Von Amts wegen
- Persönliche Gründe
- Betrieb wurde nie ausgeübt
- Verlegung in einen anderen Meldebezirk
- Übergabe wegen Verkauf / Verpachtung

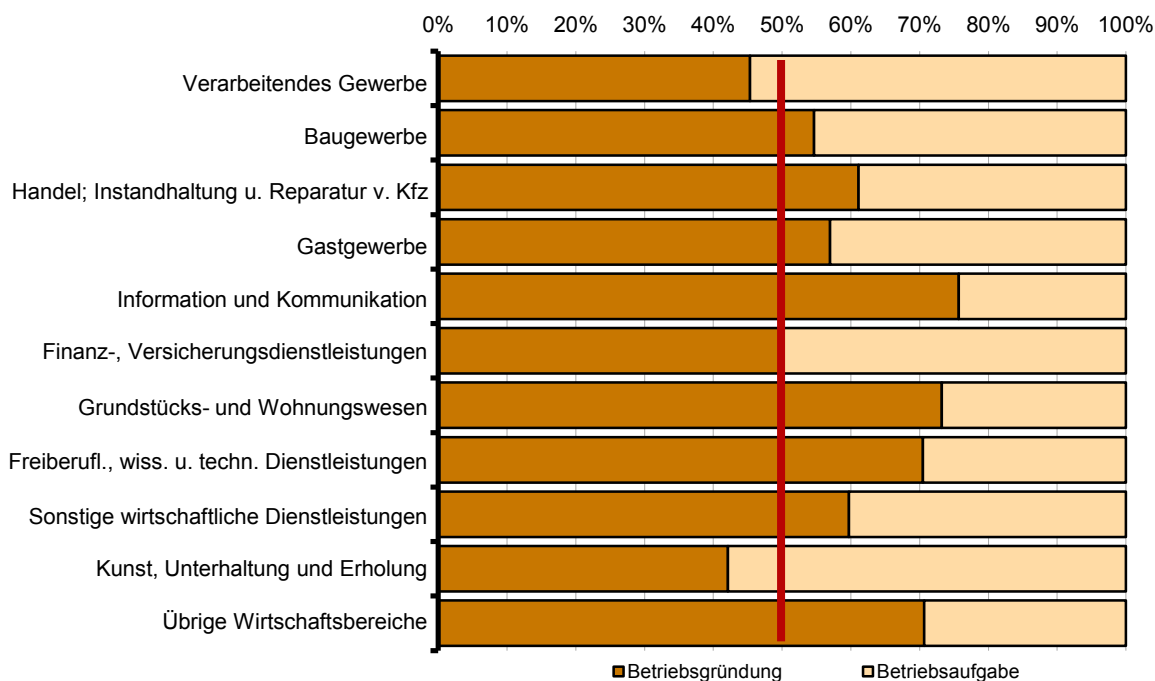
## 1 Gewerbeanmeldungen und Betriebsgründungen in Berlin seit Januar 2011



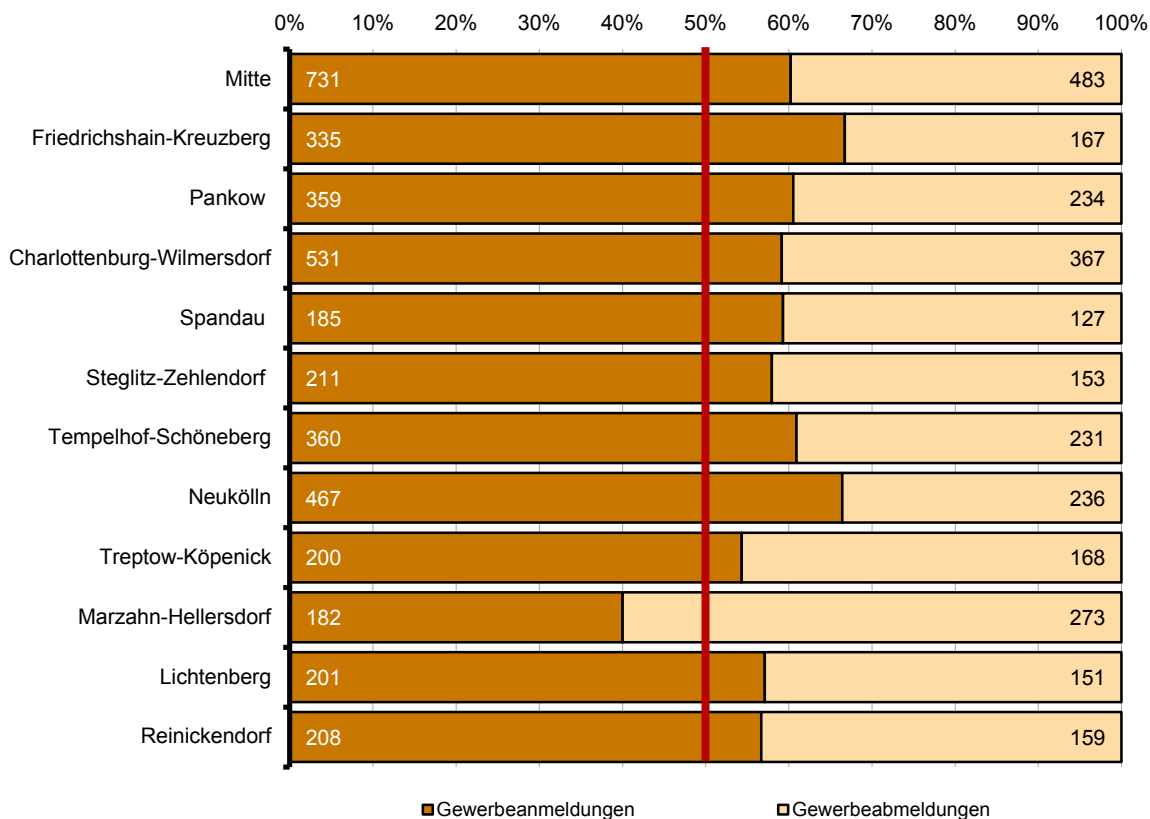
## 2 Gewerbeabmeldungen und Betriebsaufgaben in Berlin seit Januar 2011



### 3 Betriebsgründungen und -aufgaben in Berlin im September 2014 nach Wirtschaftsabschnitten



### 4 Gewerbean- und Gewerbeabmeldungen in Berlin im September 2014 nach Bezirken



## Übersicht: Gewerbeanzeigen in Berlin von 1997 bis September 2014

Jahr Monat	Anmeldungen		Ummeldungen <sup>2</sup>		Abmeldungen	
	insgesamt	darunter: Neu- errichtungen <sup>1</sup>	insgesamt	darunter: Veränderung der Betriebs- tätigkeit <sup>3</sup>	insgesamt	darunter: Aufgabe <sup>4</sup>
1997	41 360	33 392	12 923	4 711	36 913	26 651
1998	38 998	31 570	12 263	4 130	36 405	26 740
1999	35 346	30 288	11 070	3 650	33 780	27 186
2000	34 155	28 537	11 285	3 555	30 789	23 699
2001	31 414	26 208	9 737	2 927	26 893	21 060
2002	33 875	28 373	11 051	3 510	29 887	23 812
2003	37 374	32 008	10 436	2 577	29 654	24 423
2004	47 158	41 941	12 809	3 609	30 404	25 025
2005	44 015	39 289	15 615	4 187	32 833	28 126
2006	45 762	41 098	x	x	32 773	28 136
2007	44 290	39 423	x	x	32 782	28 244
2008	41 143	36 714	x	x	31 974	27 896
2009	44 951	40 089	x	x	33 848	29 521
2010	47 300	42 722	x	x	31 626	27 441
2011	48 716	44 460	x	x	33 797	29 913
2012	48 072	44 228	x	x	36 600	32 913
2013	46 212	42 585	x	x	34 776	31 243
2013 Januar	4 214	3 781	x	x	4 198	3 756
Februar	3 549	3 237	x	x	3 338	2 990
März	3 624	3 331	x	x	3 089	2 846
April	3 953	3 660	x	x	2 904	2 630
Mai	3 683	3 390	x	x	2 422	2 185
Juni	3 780	3 496	x	x	2 470	2 177
Juli	3 842	3 568	x	x	2 930	2 634
August	4 292	3 996	x	x	2 577	2 316
September	4 233	3 941	x	x	2 714	2 399
Oktober	4 449	4 128	x	x	2 666	2 385
November	3 935	3 648	x	x	2 744	2 483
Dezember	2 658	2 409	x	x	2 724	2 442
2014 Januar	4 124	3 732	x	x	4 010	3 599
Februar	3 904	3 603	x	x	2 879	2 547
März	3 915	3 600	x	x	2 838	2 525
April	3 611	3 324	x	x	2 707	2 375
Mai	3 468	3 192	x	x	2 651	2 327
Juni	4 000	3 717	x	x	2 777	2 522
Juli	3 810	3 525	x	x	3 080	2 799
August	3 494	3 254	x	x	2 736	2 484
September	3 970	3 678	x	x	2 749	2 497
Oktober						
November						
Dezember						

1 Betriebsgründungen und sonstige Neuerrichtungen, ohne Zuzüge

2 ab September 2006 ist die Auswertung der Ummeldungen eingestellt (siehe Vorbemerkungen S. 4)

3 Änderung und/oder Erweiterung

4 ohne Verlagerungen; einschließlich Aufgabe einer Zweigniederlassung oder unselbständigen Zweigstelle

# 1 Gewerbebeanmeldungen in Berlin im September 2014 nach Wirtschaftsbereichen

Wirtschaftsabschnitt  Wirtschaftsabteilung		Gewerbe- anmel- dungen ins- gesamt	Neuerrichtungen			Zuzug	Übernahme			
			ins- gesamt	Neu- gründung	Um- wand- lung		ins- gesamt	Rechts- form- wechsel	Gesell- schafter- eintritt	Erbfolge/ Kauf/ Pacht
Anzahl										
A	Land- und Forstwirtschaft, Fischerei	7	7	7	–	–	–	–	–	–
B	Bergbau und Gewinnung von Steinen und Erden	2	2	2	–	–	–	–	–	–
C	Verarbeitendes Gewerbe	103	96	96	–	5	2	–	–	2
10	Herstellung von Nahrungs- und Futtermitteln	21	17	17	–	2	2	–	–	2
11	Getränkeherstellung	2	2	2	–	–	–	–	–	–
13	Herstellung von Textilien	8	8	8	–	–	–	–	–	–
14	Herstellung von Bekleidung	9	9	9	–	–	–	–	–	–
16	Herstellung von Holz-, Flecht-, Korb- und Korkwaren (ohne Möbel)	4	4	4	–	–	–	–	–	–
18	Herstellung von Druckerzeugnissen; Vervielfältigung von bespielten Ton-, Bild- und Datenträgern	8	8	8	–	–	–	–	–	–
25	Herstellung von Metallerzeugnissen	3	3	3	–	–	–	–	–	–
26	Herstellung von Datenverarbeitungs- geräten, elektronischen und optischen Erzeugnissen	8	6	6	–	2	–	–	–	–
27	Herstellung von elektrischen Ausrüstungen	3	3	3	–	–	–	–	–	–
28	Maschinenbau	4	4	4	–	–	–	–	–	–
29	Herstellung von Kraftwagen und Kraftwagenteilen	2	2	2	–	–	–	–	–	–
31	Herstellung von Möbeln	4	4	4	–	–	–	–	–	–
D	Energieversorgung	6	5	5	–	1	–	–	–	–
E	Wasserversorgung; Abwasser- und Abfallentsorgung und Beseitigung von Umweltverschmutzungen	22	22	22	–	–	–	–	–	–
F	Baugewerbe	915	900	899	1	11	4	1	1	2
41	Hochbau	11	10	10	–	1	–	–	–	–
42	Tiefbau	3	3	3	–	–	–	–	–	–
43	Vorbereitende Baustellenarbeiten, Bauinstallation und sonstiges Ausbaugewerbe	901	887	886	1	10	4	1	1	2
G	Handel; Instandhaltung und Reparatur von Kraftfahrzeugen	642	578	574	4	22	42	4	14	24
45	Handel mit Kraftfahrzeugen; Instandhaltung und Reparatur von Kraftfahrzeugen	62	61	60	1	–	1	1	–	–
46	Großhandel (ohne Handel mit Kfz)	158	142	141	1	13	3	1	–	2
47	Einzelhandel (ohne Handel mit Kfz)	422	375	373	2	9	38	2	14	22
H	Verkehr und Lagerei	84	78	78	–	4	2	–	2	–
49	Landverkehr und Transport in Rohrfernleitungen	57	52	52	–	3	2	–	2	–
53	Post-, Kurier- und Expressdienste	17	17	17	–	–	–	–	–	–

# 1 Gewerbebeanmeldungen in Berlin im September 2014 nach Wirtschaftsbereichen

Wirtschaftsabschnitt  Wirtschaftsabteilung		Gewerbe- anmel- dungen ins- gesamt	Neuerrichtungen			Zuzug	Übernahme			
			ins- gesamt	Neu- gründung	Um- wand- lung		ins- gesamt	Rechts- form- wechsel	Gesell- schafter- eintritt	Erbfolge/ Kauf/ Pacht
Anzahl										
I	Gastgewerbe	327	221	221	–	–	106	1	5	100
55	Beherbergung	34	30	30	–	–	4	–	2	2
56	Gastronomie	293	191	191	–	–	102	1	3	98
J	Information und Kommunikation	160	152	152	–	7	1	1	–	–
58	Verlagswesen	25	25	25	–	–	–	–	–	–
61	Telekommunikation	9	9	9	–	–	–	–	–	–
62	Erbringung von Dienstleistungen der Informationstechnologie	82	77	77	–	5	–	–	–	–
63	Informationsdienstleistungen	13	13	13	–	–	–	–	–	–
K	Erbringung von Finanz- und Versicherungsdienstleistungen	48	42	41	1	6	–	–	–	–
66	Mit Finanz- und Versicherungs- dienstleistungen verbundene Tätigkeiten	39	37	36	1	2	–	–	–	–
L	Grundstücks- und Wohnungswesen	90	85	85	–	2	3	–	3	–
M	Erbringung von freiberuflichen, wissenschaftlichen und technischen Dienstleistungen	393	364	364	–	25	4	2	–	2
70	Verwaltung und Führung von Unternehmen und Betrieben, Unternehmensberatung	92	87	87	–	3	2	2	–	–
73	Werbung und Marktforschung	174	162	162	–	11	1	–	–	1
N	Erbringung von sonstigen wirtschaftlichen Dienstleistungen	500	486	485	1	7	7	2	1	4
77	Vermietung von beweglichen Sachen	14	14	14	–	–	–	–	–	–
78	Vermittlung und Überlassung von Arbeitskräften	9	9	9	–	–	–	–	–	–
79	Reisebüros, Reiseveranstalter und Erbringung sonstiger Reservierungsdienstleistungen	17	13	13	–	1	3	–	–	3
81	Gebäudebetreuung; Garten- und Landschaftsbau	286	281	281	–	3	2	–	1	1
P	Erziehung und Unterricht	34	32	30	2	2	–	–	–	–
Q	Gesundheits- und Sozialwesen	42	42	42	–	–	–	–	–	–
R	Kunst, Unterhaltung und Erholung	58	52	52	–	5	1	1	–	–
O+S	Öffentliche Verwaltung, Verteidigung; Sozialversicherung; Erbringung von sonstigen Dienstleistungen	537	514	513	1	14	9	–	2	7
A-S	Insgesamt	3 970	3 678	3 668	10	111	181	12	28	141

**2 Gewerbeanmeldungen in Berlin im September 2014 nach Art der Niederlassung, der Rechtsform und bei Einzelunternehmen nach Geschlecht und Staatsangehörigkeit**

Art der Niederlassung — Rechtsform — Geschlecht — Staatsangehörigkeit	Gewerbe- anmel- dungen ins- gesamt	Neuerrichtung			Zuzug	Übernahme			
		ins- gesamt	Neu- gründung	Um- wandlung		ins- gesamt	Rechts- form- wechsel	Gesell- schafter- eintritt	Erbfolge/ Kauf/ Pacht
Anzahl									
Insgesamt	3 970	3 678	3 668	10	111	181	12	28	141
nach der Art der Niederlassung									
Hauptniederlassung	3 713	3 449	3 445	4	108	156	11	20	125
Zweigniederlassung	26	24	23	1	—	2	—	—	2
Unselbständige Zweigstelle	231	205	200	5	3	23	1	8	14
nach der Rechtsform des Unternehmens									
Einzelunternehmen	3 239	3 042	3 042	—	75	122	3	—	119
Offene Handelsgesellschaft	8	8	8	—	—	—	—	—	—
Kommanditgesellschaft	2	2	2	—	—	—	—	—	—
Gesellschaft mit beschränkter Haftung & Co. KG	51	41	39	2	2	8	1	7	—
Gesellschaft des bürgerlichen Rechts	132	107	106	1	1	24	—	17	7
Aktiengesellschaft	9	9	9	—	—	—	—	—	—
Gesellschaft mit beschränkter Haftung (GmbH)	499	447	441	6	32	20	7	—	13
GmbH ohne UG (haftungsbeschränkt)	407	359	353	6	28	20	7	—	13
Unternehmergesellschaft (UG haftungsbeschränkt)	92	88	88	—	4	—	—	—	—
Private Company Limited by Shares	12	11	11	—	—	1	—	—	1
Genossenschaft	—	—	—	—	—	—	—	—	—
Eingetragener Verein	3	2	2	—	—	1	—	—	1
Sonstige Rechtsformen	15	9	8	1	1	5	1	4	—
Einzelunternehmer/-innen nach Geschlecht									
weiblich	986	918	918	—	27	41	2	—	39
männlich	2 253	2 124	2 124	—	48	81	1	—	80
Einzelunternehmer/-innen nach ausgewählter Staatsangehörigkeit									
deutsch	1 642	1 512	1 512	—	57	73	3	—	70
bulgarisch	152	144	144	—	5	3	—	—	3
griechisch	20	15	15	—	—	5	—	—	5
italienisch	49	47	47	—	—	2	—	—	2
polnisch	546	534	534	—	8	4	—	—	4
rumänisch	220	220	220	—	—	—	—	—	—
türkisch	122	100	100	—	—	22	—	—	22
ungarisch	25	25	25	—	—	—	—	—	—

### 3 Neugründungen sowie Gewerbetreibende in Berlin im September 2014 nach Wirtschaftsbereichen

Wirtschaftsabschnitt  Wirtschaftsabteilung		Neugründungen						Gewerbetreibende¹	
		ins- gesamt	Betriebsgründung			sonstige Neugründung		ins- gesamt	darunter weiblich
			ins- gesamt	Haupt- nieder- lassung	Zweignieder- lassung/un- selbständige Zweigstelle	ins- gesamt	darunter Neben- erwerb		
Anzahl									
A	Land- und Forstwirtschaft, Fischerei	7	2	2	–	5	3	7	3
B	Bergbau und Gewinnung von Steinen und Erden	2	–	–	–	2	–	2	–
C	Verarbeitendes Gewerbe	96	29	20	9	67	30	109	36
10	Herstellung von Nahrungs- und Futtermitteln	17	8	4	4	9	4	19	7
11	Getränkeherstellung	2	1	1	–	1	–	2	2
13	Herstellung von Textilien	8	1	1	–	7	5	9	6
14	Herstellung von Bekleidung	9	–	–	–	9	6	9	6
16	Herstellung von Holz-, Flecht-, Korb- und Korkwaren (ohne Möbel)	4	1	1	–	3	1	4	–
18	Herstellung von Druckerzeugnissen; Vervielfältigung von bespielten Ton-, Bild- und Datenträgern	8	1	1	–	7	2	8	2
25	Herstellung von Metallerzeugnissen	3	1	1	–	2	2	4	3
26	Herstellung von Datenverarbeitungs- geräten, elektronischen und optischen Erzeugnissen	6	4	3	1	2	2	10	–
27	Herstellung von elektrischen Ausrüstungen	3	2	1	1	1	–	6	1
28	Maschinenbau	4	1	–	1	3	1	5	1
29	Herstellung von Kraftwagen und Kraftwagenteilen	2	1	1	–	1	–	1	–
31	Herstellung von Möbeln	4	1	1	–	3	–	4	–
D	Energieversorgung	5	4	4	–	1	1	6	1
E	Wasserversorgung; Abwasser- und Abfallentsorgung und Beseitigung von Umweltverschmutzungen	22	2	2	–	20	4	22	–
F	Baugewerbe	899	59	56	3	840	39	918	38
41	Hochbau	10	7	6	1	3	–	11	3
42	Tiefbau	3	2	1	1	1	–	4	1
43	Vorbereitende Baustellenarbeiten, Bauinstallation und sonstiges Ausbaugewerbe	886	50	49	1	836	39	903	34
G	Handel; Instandhaltung und Reparatur von Kraftfahrzeugen	574	198	92	106	376	186	669	169
45	Handel mit Kraftfahrzeugen; Instandhaltung und Reparatur von Kraftfahrzeugen	60	5	4	1	55	15	61	9
46	Großhandel (ohne Handel mit Kfz)	141	34	21	13	107	55	160	43
47	Einzelhandel (ohne Handel mit Kfz)	373	159	67	92	214	116	448	117
H	Verkehr und Lagerei	78	13	13	–	65	18	80	12
49	Landverkehr und Transport in Rohrfernleitungen	52	11	11	–	41	10	53	9
53	Post-, Kurier- und Expressdienste	17	–	–	–	17	4	17	3

### 3 Neugründungen sowie Gewerbetreibende in Berlin im September 2014 nach Wirtschaftsbereichen

Wirtschaftsabschnitt  Wirtschaftsabteilung		Neugründungen						Gewerbetreibende <sup>1</sup>	
		ins- gesamt	Betriebsgründung			sonstige Neugründung		ins- gesamt	darunter weiblich
			ins- gesamt	Haupt- nieder- lassung	Zweignieder- lassung/un- selbständige Zweigstelle	ins- gesamt	darunter Neben- erwerb		
Anzahl									
I	Gastgewerbe	221	102	67	35	119	27	260	63
55	Beherbergung	30	18	10	8	12	1	41	9
56	Gastronomie	191	84	57	27	107	26	219	54
J	Information und Kommunikation	152	56	44	12	96	54	194	45
58	Verlagswesen	25	12	10	2	13	8	35	10
61	Telekommunikation	9	5	–	5	4	–	9	1
62	Erbringung von Dienstleistungen der Informationstechnologie	77	28	27	1	49	33	97	21
63	Informationsdienstleistungen	13	3	1	2	10	3	14	4
K	Erbringung von Finanz- und Versicherungsdienstleistungen	41	16	12	4	25	8	45	11
66	Mit Finanz- und Versicherungs- dienstleistungen verbundene Tätigkeiten	36	15	11	4	21	5	39	10
L	Grundstücks- und Wohnungswesen	85	41	34	7	44	17	107	24
M	Erbringung von freiberuflichen, wissenschaftlichen und technischen Dienstleistungen	364	62	55	7	302	208	388	143
70	Verwaltung und Führung von Unternehmen und Betrieben, Unternehmensberatung	87	32	27	5	55	34	96	19
73	Werbung und Marktforschung	162	7	7	–	155	118	166	78
N	Erbringung von sonstigen wirtschaftlichen Dienstleistungen	485	46	31	15	439	168	505	214
77	Vermietung von beweglichen Sachen	14	4	3	1	10	5	17	3
78	Vermittlung und Überlassung von Arbeitskräften	9	1	–	1	8	3	10	2
79	Reisebüros, Reiseveranstalter und Erbringung sonstiger Reservierungsdienstleistungen	13	1	–	1	12	7	15	6
81	Gebäudebetreuung; Garten- und Landschaftsbau	281	21	12	9	260	59	289	128
P	Erziehung und Unterricht	30	5	1	4	25	14	32	14
Q	Gesundheits- und Sozialwesen	42	11	10	1	31	19	45	26
R	Kunst, Unterhaltung und Erholung	52	8	3	5	44	20	54	19
O+S	Öffentliche Verwaltung, Verteidigung; Sozialversicherung; Erbringung von sonstigen Dienstleistungen	513	81	66	15	432	209	543	258
A-S	Insgesamt	3 668	735	512	223	2 933	1 025	3 986	1 076

<sup>1</sup> anzeigepflichtige Personen, die eine Neugründung vorgenommen haben

**4 Neugründungen sowie Gewerbetreibende in Berlin im September 2014 nach der Rechtsform und bei Einzelunternehmen nach Geschlecht und Staatsangehörigkeit**

Rechtsform — Geschlecht — Staatsangehörigkeit	Neugründungen						Gewerbetreibende <sup>1</sup>	
	ins- gesamt	Betriebsgründung			sonstige Neugründung		ins- gesamt	darunter weiblich
		ins- gesamt	Haupt- nieder- lassung	Zweignieder- lassung/un- selbständige Zweigstelle	ins- gesamt	darunter Neben- erwerb		
Anzahl								
Insgesamt	3 668	735	512	223	2 933	1 025	3 986	1 076
nach der Rechtsform des Unternehmens								
Einzelunternehmen	3 042	170	131	39	2 872	964	3 042	918
Offene Handelsgesellschaft	8	7	5	2	1	1	19	2
Kommanditgesellschaft	2	2	2	—	—	—	2	—
Gesellschaft mit beschränkter Haftung & Co. KG	39	38	24	14	1	1	69	6
Gesellschaft des bürgerlichen Rechts	106	71	62	9	35	35	222	66
Aktiengesellschaft	9	9	7	2	—	—	—	—
Gesellschaft mit beschränkter Haftung (GmbH)	441	419	277	142	22	22	609	76
GmbH ohne UG (haftungsbeschränkt)	353	347	209	138	6	6	515	61
Unternehmergesellschaft (UG haftungsbeschränkt)	88	72	68	4	16	16	94	15
Private Company Limited by Shares	11	10	1	9	1	1	12	3
Genossenschaft	—	—	—	—	—	—	—	—
Eingetragener Verein	2	2	2	—	—	—	6	3
Sonstige Rechtsformen	8	7	1	6	1	1	5	2
Einzelunternehmer/-innen nach Geschlecht								
weiblich	918	47	39	8	871	463	x	x
männlich	2 124	123	92	31	2 001	501	x	x
Einzelunternehmer/-innen nach ausgewählter Staatsangehörigkeit								
deutsch	1 512	100	76	24	1 412	812	1 512	609
bulgarisch	144	8	3	5	136	7	144	39
griechisch	15	2	2	—	13	4	15	4
italienisch	47	5	5	—	42	9	47	19
polnisch	534	4	4	—	530	20	534	67
rumänisch	220	4	4	—	216	6	220	26
türkisch	100	23	18	5	77	13	100	18
ungarisch	25	—	—	—	25	5	25	7

<sup>1</sup> anzeigepflichtige Personen, die eine Neugründung vorgenommen haben

## 5 Gewerbeabmeldungen in Berlin im September 2014 nach Wirtschaftsbereichen

Wirtschaftsabschnitt  Wirtschaftsabteilung		Gewerbe- ab- meldungen insgesamt	Aufgabe			Fortzug	Übergabe			
			ins- gesamt	voll- ständige Aufgabe	Um- wand- lung		ins- gesamt	Rechts- form- wechsel	Gesell- schafter- austritt	Erbfolge/ Verkauf/ Verpach- tung
Anzahl										
A	Land- und Forstwirtschaft, Fischerei	2	2	2	–	–	–	–	–	–
B	Bergbau und Gewinnung von Steinen und Erden	1	1	1	–	–	–	–	–	–
C	Verarbeitendes Gewerbe	92	80	78	2	3	9	1	4	4
10	Herstellung von Nahrungs- und Futtermitteln	18	13	13	–	–	5	1	1	3
11	Getränkeherstellung	–	–	–	–	–	–	–	–	–
13	Herstellung von Textilien	10	7	7	–	2	1	–	–	1
14	Herstellung von Bekleidung	6	6	6	–	–	–	–	–	–
16	Herstellung von Holz-, Flecht-, Korb- und Korkwaren (ohne Möbel)	1	1	1	–	–	–	–	–	–
18	Herstellung von Druckerzeugnissen; Vervielfältigung von bespielten Ton-, Bild- und Datenträgern	4	4	4	–	–	–	–	–	–
25	Herstellung von Metallerzeugnissen	3	3	3	–	–	–	–	–	–
26	Herstellung von Datenverarbeitungs- geräten, elektronischen und optischen Erzeugnissen	8	7	7	–	1	–	–	–	–
27	Herstellung von elektrischen Ausrüstungen	3	3	2	1	–	–	–	–	–
28	Maschinenbau	2	2	2	–	–	–	–	–	–
29	Herstellung von Kraftwagen und Kraftwagenteilen	–	–	–	–	–	–	–	–	–
31	Herstellung von Möbeln	3	3	3	–	–	–	–	–	–
D	Energieversorgung	1	1	1	–	–	–	–	–	–
E	Wasserversorgung; Abwasser- und Abfallentsorgung und Beseitigung von Umweltverschmutzungen	25	22	22	–	2	1	–	1	–
F	Baugewerbe	584	560	559	1	16	8	–	4	4
41	Hochbau	8	7	6	1	–	1	–	–	1
42	Tiefbau	3	2	2	–	1	–	–	–	–
43	Vorbereitende Baustellenarbeiten, Bauinstallation und sonstiges Ausbaugewerbe	573	551	551	–	15	7	–	4	3
G	Handel; Instandhaltung und Reparatur von Kraftfahrzeugen	544	479	478	1	21	44	4	23	17
45	Handel mit Kraftfahrzeugen; Instandhaltung und Reparatur von Kraftfahrzeugen	60	56	55	1	3	1	1	–	–
46	Großhandel (ohne Handel mit Kfz)	127	111	111	–	9	7	1	4	2
47	Einzelhandel (ohne Handel mit Kfz)	357	312	312	–	9	36	2	19	15
H	Verkehr und Lagerei	69	68	68	–	1	–	–	–	–
49	Landverkehr und Transport in Rohrfernleitungen	40	40	40	–	–	–	–	–	–
53	Post-, Kurier- und Expressdienste	26	25	25	–	1	–	–	–	–

## 5 Gewerbeabmeldungen in Berlin im September 2014 nach Wirtschaftsbereichen

Wirtschaftsabschnitt  Wirtschaftsabteilung		Gewerbe- ab- meldungen insgesamt	Aufgabe			Fortzug	Übergabe			
			ins- gesamt	voll- ständige Aufgabe	Um- wand- lung		ins- gesamt	Rechts- form- wechsel	Gesell- schafter- austritt	Erbfolge/ Verkauf/ Verpach- tung
Anzahl										
I	Gastgewerbe	276	205	205	–	2	69	3	5	61
55	Beherbergung	18	14	14	–	1	3	–	–	3
56	Gastronomie	258	191	191	–	1	66	3	5	58
J	Information und Kommunikation	77	68	67	1	6	3	–	3	–
58	Verlagswesen	18	16	16	–	2	–	–	–	–
61	Telekommunikation	5	5	5	–	–	–	–	–	–
62	Erbringung von Dienstleistungen der Informationstechnologie	35	31	30	1	3	1	–	1	–
63	Informationsdienstleistungen	9	8	8	–	1	–	–	–	–
K	Erbringung von Finanz- und Versicherungsdienstleistungen	72	65	65	–	6	1	–	–	1
66	Mit Finanz- und Versicherungs- dienstleistungen verbundene Tätigkeiten	68	61	61	–	6	1	–	–	1
L	Grundstücks- und Wohnungswesen	35	32	32	–	2	1	–	1	–
M	Erbringung von freiberuflichen, wissenschaftlichen und technischen Dienstleistungen	187	165	162	3	14	8	4	4	–
70	Verwaltung und Führung von Unternehmen und Betrieben, Unternehmensberatung	48	42	40	2	3	3	2	1	–
73	Werbung und Marktforschung	89	77	77	–	7	5	2	3	–
N	Erbringung von sonstigen wirtschaftlichen Dienstleistungen	451	437	435	2	4	10	4	3	3
77	Vermietung von beweglichen Sachen	13	13	13	–	–	–	–	–	–
78	Vermittlung und Überlassung von Arbeitskräften	7	7	7	–	–	–	–	–	–
79	Reisebüros, Reiseveranstalter und Erbringung sonstiger Reservierungsdienstleistungen	10	10	10	–	–	–	–	–	–
81	Gebäudebetreuung; Garten- und Landschaftsbau	316	313	312	1	1	2	–	2	–
P	Erziehung und Unterricht	13	11	11	–	–	2	1	–	1
Q	Gesundheits- und Sozialwesen	24	21	20	1	3	–	–	–	–
R	Kunst, Unterhaltung und Erholung	39	38	38	–	1	–	–	–	–
O+S	Öffentliche Verwaltung, Verteidigung; Sozialversicherung; Erbringung von sonstigen Dienstleistungen	257	242	241	1	7	8	–	6	2
A-S	Insgesamt	2 749	2 497	2 485	12	88	164	17	54	93

**6 Gewerbeabmeldungen in Berlin im September 2014 nach Art der Niederlassung, der Rechtsform und bei Einzelunternehmen nach Geschlecht und Staatsangehörigkeit**

Art der Niederlassung — Rechtsform — Geschlecht — Staatsangehörigkeit	Gewerbe- ab- meldungen insgesamt	Aufgabe			Fortzug	Übergabe			
		ins- gesamt	voll- ständige Aufgabe	Um- wandlung		ins- gesamt	Rechts- form- wechsel	Gesell- schafter- austritt	Erbfolge/ Verkauf/ Verpach- tung
Anzahl									
Insgesamt	2 749	2 497	2 485	12	88	164	17	54	93
nach der Art der Niederlassung									
Hauptniederlassung	2 590	2 361	2 359	2	85	144	16	47	81
Zweigniederlassung	17	15	14	1	—	2	—	—	2
Unselbständige Zweigstelle	142	121	112	9	3	18	1	7	10
nach der Rechtsform des Unternehmens									
Einzelunternehmen	2 331	2 178	2 177	1	69	84	8	—	76
Offene Handelsgesellschaft	2	2	2	—	—	—	—	—	—
Kommanditgesellschaft	4	3	3	—	—	1	1	—	—
Gesellschaft mit beschränkter Haftung & Co. KG	45	34	33	1	1	10	1	8	1
Gesellschaft des bürgerlichen Rechts	119	69	69	—	—	50	1	44	5
Aktiengesellschaft	4	4	4	—	—	—	—	—	—
Gesellschaft mit beschränkter Haftung (GmbH)	222	188	179	9	18	16	5	—	11
GmbH ohne UG (haftungsbeschränkt)	200	167	158	9	17	16	5	—	11
Unternehmergesellschaft (UG haftungsbeschränkt)	22	21	21	—	1	—	—	—	—
Private Company Limited by Shares	12	11	11	—	—	1	1	—	—
Genossenschaft	—	—	—	—	—	—	—	—	—
Eingetragener Verein	1	1	1	—	—	—	—	—	—
Sonstige Rechtsformen	9	7	6	1	—	2	—	2	—
Einzelunternehmer/-innen nach Geschlecht									
weiblich	722	676	676	—	23	23	2	—	21
männlich	1 609	1 502	1 501	1	46	61	6	—	55
Einzelunternehmer/-innen nach ausgewählter Staatsangehörigkeit									
deutsch	1 206	1 098	1 097	1	55	53	7	—	46
bulgarisch	170	170	170	—	—	—	—	—	—
griechisch	9	8	8	—	—	1	—	—	1
italienisch	17	16	16	—	1	—	—	—	—
polnisch	367	359	359	—	6	2	—	—	2
rumänisch	147	146	146	—	1	—	—	—	—
türkisch	119	103	103	—	—	16	—	—	16
ungarisch	9	9	9	—	—	—	—	—	—

**7 Vollständige Aufgaben sowie Gewerbetreibende in Berlin im September 2014  
nach Wirtschaftsbereichen**

Wirtschaftsabschnitt  Wirtschaftsabteilung		Vollständige Aufgabe						Gewerbetreibende¹	
		ins- gesamt	Betriebsaufgabe			sonstige Stilllegung		ins- gesamt	darunter weiblich
			ins- gesamt	Haupt- nieder- lassung	Zweignieder- lassung/un- selbständige Zweigstelle	ins- gesamt	darunter Neben- erwerb		
A	Land- und Forstwirtschaft, Fischerei	2	–	–	–	2	–	2	1
B	Bergbau und Gewinnung von Steinen und Erden	1	–	–	–	1	–	1	–
C	Verarbeitendes Gewerbe	78	35	25	10	43	15	84	25
10	Herstellung von Nahrungs- und Futtermitteln	13	8	4	4	5	1	15	2
11	Getränkeherstellung	–	–	–	–	–	–	–	–
13	Herstellung von Textilien	7	1	1	–	6	3	9	5
14	Herstellung von Bekleidung	6	–	–	–	6	5	6	6
16	Herstellung von Holz-, Flecht-, Korb- und Korkwaren (ohne Möbel)	1	–	–	–	1	–	1	1
18	Herstellung von Druckerzeugnissen; Vervielfältigung von bespielten Ton-, Bild- und Datenträgern	4	2	2	–	2	–	4	–
25	Herstellung von Metallerzeugnissen	3	1	–	1	2	–	2	–
26	Herstellung von Datenverarbeitungs- geräten, elektronischen und optischen Erzeugnissen	7	5	4	1	2	1	9	1
27	Herstellung von elektrischen Ausrüstungen	2	1	1	–	1	–	2	–
28	Maschinenbau	2	2	2	–	–	–	2	1
29	Herstellung von Kraftwagen und Kraftwagenteilen	–	–	–	–	–	–	–	–
31	Herstellung von Möbeln	3	2	2	–	1	–	4	–
D	Energieversorgung	1	1	1	–	–	–	1	–
E	Wasserversorgung; Abwasser- und Abfallentsorgung und Beseitigung von Umweltverschmutzungen	22	2	1	1	20	3	28	2
F	Baugewerbe	559	49	47	2	510	21	583	21
41	Hochbau	6	5	5	–	1	–	7	1
42	Tiefbau	2	1	1	–	1	–	2	–
43	Vorbereitende Baustellenarbeiten, Bauinstallation und sonstiges Ausbaugewerbe	551	43	41	2	508	21	574	20
G	Handel; Instandhaltung und Reparatur von Kraftfahrzeugen	478	126	71	55	352	98	509	154
45	Handel mit Kraftfahrzeugen; Instandhaltung und Reparatur von Kraftfahrzeugen	55	11	9	2	44	8	57	8
46	Großhandel (ohne Handel mit Kfz)	111	24	16	8	87	22	113	31
47	Einzelhandel (ohne Handel mit Kfz)	312	91	46	45	221	68	339	115
H	Verkehr und Lagerei	68	7	7	–	61	15	70	7
49	Landverkehr und Transport in Rohrfernleitungen	40	5	5	–	35	7	40	3
53	Post-, Kurier- und Expressdienste	25	1	1	–	24	8	27	2

**7 Vollständige Aufgaben sowie Gewerbetreibende in Berlin im September 2014  
nach Wirtschaftsbereichen**

Wirtschaftsabschnitt  Wirtschaftsabteilung		Vollständige Aufgabe						Gewerbetreibende <sup>1</sup>	
		ins- gesamt	Betriebsaufgabe			sonstige Stilllegung		ins- gesamt	darunter weiblich
			ins- gesamt	Haupt- nieder- lassung	Zweignieder- lassung/un- selbständige Zweigstelle	ins- gesamt	darunter Neben- erwerb		
I	Gastgewerbe	205	77	60	17	128	19	217	79
55	Beherbergung	14	3	1	2	11	4	15	6
56	Gastronomie	191	74	59	15	117	15	202	73
J	Information und Kommunikation	67	18	14	4	49	22	74	16
58	Verlagswesen	16	4	4	–	12	6	18	4
61	Telekommunikation	5	2	2	–	3	–	5	1
62	Erbringung von Dienstleistungen der Informationstechnologie	30	6	4	2	24	12	32	6
63	Informationsdienstleistungen	8	3	1	2	5	2	8	1
K	Erbringung von Finanz- und Versicherungsdienstleistungen	65	16	14	2	49	8	64	18
66	Mit Finanz- und Versicherungs- dienstleistungen verbundene Tätigkeiten	61	14	13	1	47	8	61	17
L	Grundstücks- und Wohnungswesen	32	15	12	3	17	4	37	10
M	Erbringung von freiberuflichen, wissenschaftlichen und technischen Dienstleistungen	162	26	19	7	136	64	173	62
70	Verwaltung und Führung von Unternehmen und Betrieben, Unternehmensberatung	40	13	9	4	27	9	43	13
73	Werbung und Marktforschung	77	5	4	1	72	38	79	37
N	Erbringung von sonstigen wirtschaftlichen Dienstleistungen	435	31	23	8	404	80	445	213
77	Vermietung von beweglichen Sachen	13	5	5	–	8	4	13	3
78	Vermittlung und Überlassung von Arbeitskräften	7	3	–	3	4	2	13	4
79	Reisebüros, Reiseveranstalter und Erbringung sonstiger Reservierungsdienstleistungen	10	3	2	1	7	3	10	4
81	Gebäudebetreuung; Garten- und Landschaftsbau	312	12	11	1	300	34	315	164
P	Erziehung und Unterricht	11	3	1	2	8	3	11	2
Q	Gesundheits- und Sozialwesen	20	5	5	–	15	7	23	14
R	Kunst, Unterhaltung und Erholung	38	11	3	8	27	8	40	10
O+S	Öffentliche Verwaltung, Verteidigung; Sozialversicherung; Erbringung von sonstigen Dienstleistungen	241	31	24	7	210	74	247	119
A-S	Insgesamt	2 485	453	327	126	2 032	441	2 609	753

<sup>1</sup> anzeigepflichtige Personen, die eine vollständige Aufgabe vorgenommen haben

**8 Vollständige Aufgaben sowie Gewerbetreibende in Berlin im September 2014 nach der Rechtsform und bei Einzelunternehmen nach Geschlecht und Staatsangehörigkeit**

Rechtsform — Geschlecht — Staatsangehörigkeit	Vollständige Aufgabe						Gewerbetreibende¹	
	ins- gesamt	Betriebsaufgabe			sonstige Stilllegung		ins- gesamt	darunter weiblich
		ins- gesamt	Haupt- nieder- lassung	Zweignieder- lassung/un- selbständige Zweigstelle	ins- gesamt	darunter Neben- erwerb		
Anzahl								
Insgesamt	2 485	453	327	126	2 032	441	2 609	753
nach der Rechtsform des Unternehmens								
Einzelunternehmen	2 177	163	127	36	2 014	423	2 177	676
Offene Handelsgesellschaft	2	2	1	1	—	—	4	—
Kommanditgesellschaft	3	3	2	1	—	—	3	—
Gesellschaft mit beschränkter Haftung & Co. KG	33	32	20	12	1	1	46	7
Gesellschaft des bürgerlichen Rechts	69	56	54	2	13	13	130	24
Aktiengesellschaft	4	4	—	4	—	—	—	—
Gesellschaft mit beschränkter Haftung (GmbH)	179	175	121	54	4	4	235	43
GmbH ohne UG (haftungsbeschränkt)	158	156	104	52	2	2	211	38
Unternehmergesellschaft (UG haftungsbeschränkt)	21	19	17	2	2	2	24	5
Private Company Limited by Shares	11	11	1	10	—	—	11	2
Genossenschaft	—	—	—	—	—	—	—	—
Eingetragener Verein	1	1	—	1	—	—	1	—
Sonstige Rechtsformen	6	6	1	5	—	—	2	1
Einzelunternehmer/-innen nach Geschlecht								
weiblich	676	49	40	9	627	190	x	x
männlich	1 501	114	87	27	1 387	233	x	x
Einzelunternehmer/-innen nach ausgewählter Staatsangehörigkeit								
deutsch	1 097	118	87	31	979	337	1 097	382
bulgarisch	170	4	4	—	166	5	170	63
griechisch	8	1	1	—	7	3	8	1
italienisch	16	1	1	—	15	3	16	4
polnisch	359	3	2	1	356	20	359	47
rumänisch	146	1	1	—	145	2	146	48
türkisch	103	18	18	—	85	18	103	30
ungarisch	9	—	—	—	9	2	9	2

<sup>1</sup> anzeigepflichtige Personen, die eine vollständige Aufgabe vorgenommen haben

## 9 Gewerbeanmeldungen in Berlin im September 2014 nach Wirtschaftsabschnitten und Bezirken

Lfd. Nr.	Bezirk	Gewerbean- meldungen insgesamt				
			Verar- beitendes Gewerbe	Bau- gewerbe	Handel; Instand- haltung und Reparatur von Kfz	Verkehr und Lagerei
		A-S	C	F	G	H
1	Mitte	731	13	247	98	3
2	Friedrichshain-Kreuzberg	335	10	44	45	12
3	Pankow	359	10	21	89	5
4	Charlottenburg-Wilmersdorf	531	9	137	80	5
5	Spandau	185	2	38	40	9
6	Steglitz-Zehlendorf	211	1	14	29	5
7	Tempelhof-Schöneberg	360	23	58	59	7
8	Neukölln	467	13	130	71	18
9	Treptow-Köpenick	200	7	48	27	4
10	Marzahn-Hellersdorf	182	5	67	32	3
11	Lichtenberg	201	6	62	30	8
12	Reinickendorf	208	4	49	42	5
<b>13</b>	<b>Berlin</b>	<b>3 970</b>	<b>103</b>	<b>915</b>	<b>642</b>	<b>84</b>

## 10 Gewerbeabmeldungen in Berlin im September 2014 nach Wirtschaftsabschnitten und Bezirken

Lfd. Nr.	Bezirk	Gewerbeab- meldungen insgesamt				
			Verar- beitendes Gewerbe	Bau- gewerbe	Handel; Instand- haltung und Reparatur von Kfz	Verkehr und Lagerei
		A-S	C	F	G	H
1	Mitte	483	10	173	84	8
2	Friedrichshain-Kreuzberg	167	9	15	30	4
3	Pankow	234	11	20	66	7
4	Charlottenburg-Wilmersdorf	367	8	118	59	7
5	Spandau	127	5	19	25	3
6	Steglitz-Zehlendorf	153	8	18	28	4
7	Tempelhof-Schöneberg	231	9	33	61	4
8	Neukölln	236	11	59	47	9
9	Treptow-Köpenick	168	9	36	30	5
10	Marzahn-Hellersdorf	273	4	32	40	6
11	Lichtenberg	151	4	36	31	6
12	Reinickendorf	159	4	25	43	6
<b>13</b>	<b>Berlin</b>	<b>2 749</b>	<b>92</b>	<b>584</b>	<b>544</b>	<b>69</b>

Davon							Lfd. Nr.
Gastgewerbe	Information und Kommunikation	Erbringung von Finanz- und Versicherungsdienstleistungen	Grundstücks- und Wohnungswesen	Erbringung von freiberuflichen, wissenschaftlichen und technischen Dienstleistungen	Erbringung von sonstigen wirtschaftlichen Dienstleistungen	Übrige Wirtschaftszweige	
I	J	K	L	M	N	A, B, D, E, O-S	
77	38	6	17	66	85	81	1
40	24	4	2	41	43	70	2
27	25	5	8	74	27	68	3
37	10	14	28	46	59	106	4
14	5	4	5	15	35	18	5
8	–	1	3	2	–	148	6
30	15	8	11	37	46	66	7
50	19	–	–	50	73	43	8
14	4	1	7	15	40	33	9
7	2	1	5	13	22	25	10
11	10	1	1	17	28	27	11
12	8	3	3	17	42	23	12
<b>327</b>	<b>160</b>	<b>48</b>	<b>90</b>	<b>393</b>	<b>500</b>	<b>708</b>	<b>13</b>

Davon							Lfd. Nr.
Gastgewerbe	Information und Kommunikation	Erbringung von Finanz- und Versicherungsdienstleistungen	Grundstücks- und Wohnungswesen	Erbringung von freiberuflichen, wissenschaftlichen und technischen Dienstleistungen	Erbringung von sonstigen wirtschaftlichen Dienstleistungen	Übrige Wirtschaftszweige	
I	J	K	L	M	N	A, B, D, E, O-S	
59	14	5	2	19	54	55	1
35	8	7	1	15	19	24	2
29	2	11	4	41	14	29	3
32	12	13	6	23	41	48	4
12	4	5	3	8	29	14	5
19	3	2	5	7	11	48	6
31	8	5	6	20	18	36	7
27	8	–	2	7	42	24	8
8	6	6	1	22	22	23	9
7	4	8	3	6	145	18	10
7	4	8	2	11	21	21	11
10	4	2	–	8	35	22	12
<b>276</b>	<b>77</b>	<b>72</b>	<b>35</b>	<b>187</b>	<b>451</b>	<b>362</b>	<b>13</b>

## Das Amt für Statistik Berlin-Brandenburg

Das Amt für Statistik Berlin-Brandenburg ist für beide Länder die zentrale Dienstleistungseinrichtung auf dem Gebiet der amtlichen Statistik. Das Amt erbringt Serviceleistungen im Bereich Information und Analyse für die breite Öffentlichkeit, für alle gesellschaftlichen Gruppen sowie für Kunden aus Verwaltung und Politik, Wirtschaft und Wissenschaft. Kerngeschäft des Amtes ist die Durchführung der gesetzlich angeordneten amtlichen Statistiken für Berlin und Brandenburg. Das Amt erhebt die Daten, bereitet sie auf, interpretiert und analysiert sie und veröffentlicht die Ergebnisse. Die Grundversorgung aller Nutzer mit statistischen Informationen erfolgt unentgeltlich, im Wesentlichen über das Internet und den Informationsservice. Daneben werden nachfrage- und zielgruppenorientierte Standardauswertungen zu Festpreisen angeboten. Kundenspezifische Aufbereitung / Beratung zu kostendeckenden Preisen ergänzt das Spektrum der Informationsbereitstellung.

### Amtliche Statistik im Verbund

Die Statistiken werden bundesweit nach einheitlichen Konzepten, Methoden und Verfahren arbeitsteilig erstellt. Die statistischen Ämter der Länder sind dabei grundsätzlich für die Durchführung der Erhebungen, für die Aufbereitung und Veröffentlichung der Länderergebnisse zuständig. Durch diese Kooperation in einem „Statistikverbund“ entstehen für alle Länder vergleichbare und zu einem Bundesergebnis zusammenführbare Erhebungsergebnisse.

## Produkte und Dienstleistungen

### Informationsservice

[info@statistik-bbb.de](mailto:info@statistik-bbb.de)  
mit statistischen Informationen für jedermann und Beratung sowie maßgeschneiderte Aufbereitungen von Daten über Berlin und Brandenburg. Auskunft, Beratung, Pressedienst sowie Fachbibliothek.

#### Standort Potsdam

Behlertstraße 3a, 14467 Potsdam  
Tel. 0331 8173 - 1777  
Fax 030 9028 - 4091  
Mo – Do 9 – 15 Uhr, Fr 9 – 14 Uhr

#### Standort Berlin

Alt-Friedrichsfelde 60, 10315 Berlin  
Bibliothek  
Tel. 030 9021 - 3540  
Mo – Do 9 – 15 Uhr, Fr 9 – 14 Uhr

### Internet-Angebot

[www.statistik-berlin-brandenburg.de](http://www.statistik-berlin-brandenburg.de)  
mit aktuellen Daten, Pressemitteilungen, Statistischen Berichten zum kostenlosen Herunterladen, regionalstatistischen Informationen, Wahlstatistiken und -analysen sowie einem Überblick über das gesamte Leistungsspektrum des Amtes.

### Statistische Jahrbücher

mit einer Vielzahl von Tabellen aus nahezu allen Arbeitsgebieten der amtlichen Statistik.

### Statistische Berichte

mit Ergebnissen der einzelnen Statistiken in Tabellen in tiefer sachlicher Gliederung und Grafiken zur Veranschaulichung von Entwicklungen und Strukturen.

Mit dieser Reihe werden die bisherigen Veröffentlichungen Statistischer Berichte aus dem Landesbetrieb für Datenverarbeitung und Statistik Land Brandenburg sowie dem Statistischen Landesamt Berlin fortgesetzt.

## Datenangebot aus dem Sachgebiet

### Informationen zu dieser Veröffentlichung

Referat 34  
Tel. 0331 8173 - 1348/1351  
Tel. 030 9021 - 3313/3823  
Fax 030 9028 - 4029  
[unternehmen@statistik-bbb.de](mailto:unternehmen@statistik-bbb.de)

### Weitere Veröffentlichungen zum Thema

Statistische Berichte:

- Gewerbeanzeigen im Land Berlin, jährlich  
D I 2 – j
- Gewerbeanzeigen im Land Brandenburg, monatlich  
D I 1 – m  
jährlich  
D I 2 – j

Statistische Bundesamt

- Unternehmen und Arbeitsstätten  
Fachserie 2, Reihe 5