

Statistischer Bericht

D II 1 – j / 12



Unternehmen und Betriebe
im **Land Berlin 2012**

(Stand: Unternehmensregister 31.5.2014)

Impressum

Statistischer Bericht
D II 1 – j / 12

Erscheinungsfolge: monatlich
Erschienen im **November 2014**

Herausgeber

Amt für Statistik Berlin-Brandenburg
Behlertstraße 3a
14467 Potsdam
info@statistik-bbb.de
www.statistik-berlin-brandenburg.de

Tel. 0331 8173 - 1777
Fax 030 9028 - 4091

Zeichenerklärung

- 0 weniger als die Hälfte von 1
in der letzten besetzten Stelle,
jedoch mehr als nichts
- nichts vorhanden
- ... Angabe fällt später an
- () Aussagewert ist eingeschränkt
- / Zahlenwert nicht sicher genug
- Zahlenwert unbekannt oder
geheim zu halten
- x Tabellenfach gesperrt
- p vorläufige Zahl
- r berichtigte Zahl
- s geschätzte Zahl

Amt für Statistik Berlin-Brandenburg,
Potsdam, 2014



*Dieses Werk ist unter einer Creative Commons Lizenz
vom Typ Namensnennung 3.0 Deutschland zugänglich.
Um eine Kopie dieser Lizenz einzusehen, konsultieren Sie
<http://creativecommons.org/licenses/by/3.0/de/>*

Inhaltsverzeichnis

| | Seite | | Seite |
|--|----------|--|-------|
| Vorbemerkungen | 5 | | |
| Grafiken | | | |
| 1 Unternehmen mit sozialversicherungspflichtig Beschäftigten und / oder steuerbaren Umsätzen aus Lieferungen und Leistungen in 2012 nach Bezirken..... | 9 | 3 Unternehmen mit sozialversicherungspflichtig Beschäftigten und / oder steuerbaren Umsätzen aus Lieferungen und Leistungen in 2012 nach Wirtschaftsabschnitten..... | 10 |
| 2 Betriebe mit sozialversicherungspflichtig Beschäftigten und / oder steuerbaren Umsätzen aus Lieferungen und Leistungen in 2012 nach Bezirken..... | 9 | 4 Betriebe mit sozialversicherungspflichtig Beschäftigten und / oder steuerbaren Umsätzen aus Lieferungen und Leistungen in 2012 nach Wirtschaftsabschnitten..... | 10 |
| Tabellen | | | |
| 1 Unternehmen mit sozialversicherungspflichtig Beschäftigten und / oder steuerbaren Umsätzen aus Lieferungen und Leistungen in 2012 nach Wirtschaftsabschnitten und nach Beschäftigtengrößenklassen..... | 11 | 7 Unternehmen mit sozialversicherungspflichtig Beschäftigten und / oder steuerbaren Umsätzen aus Lieferungen und Leistungen in 2012 nach Bezirken und nach Beschäftigtengrößenklassen..... | 14 |
| 2 Unternehmen mit sozialversicherungspflichtig Beschäftigten und / oder steuerbaren Umsätzen aus Lieferungen und Leistungen in 2012, die am 31.5.2014 noch aktiv waren, nach Wirtschaftsabschnitten und nach Beschäftigtengrößenklassen..... | 11 | 8 Unternehmen mit sozialversicherungspflichtig Beschäftigten und / oder steuerbaren Umsätzen aus Lieferungen und Leistungen in 2012, die am 31.5.2014 noch aktiv waren, nach Bezirken und nach Beschäftigtengrößenklassen..... | 14 |
| 3 Unternehmen mit sozialversicherungspflichtig Beschäftigten und / oder steuerbaren Umsätzen aus Lieferungen und Leistungen in 2012 nach Wirtschaftsabschnitten..... | 12 | 9 Betriebe mit sozialversicherungspflichtig Beschäftigten und / oder steuerbaren Umsätzen aus Lieferungen und Leistungen in 2012 nach Wirtschaftsabschnitten und nach Beschäftigtengrößenklassen..... | 15 |
| 4 Unternehmen mit sozialversicherungspflichtig Beschäftigten und / oder steuerbaren Umsätzen aus Lieferungen und Leistungen in 2012, die am 31.5.2014 noch aktiv waren, nach Wirtschaftsabschnitten..... | 12 | 10 Betriebe mit sozialversicherungspflichtig Beschäftigten und / oder steuerbaren Umsätzen aus Lieferungen und Leistungen in 2012, die am 31.5.2014 noch aktiv waren, nach Wirtschaftsabschnitten und nach Beschäftigtengrößenklassen..... | 15 |
| 5 Unternehmen mit sozialversicherungspflichtig Beschäftigten und / oder steuerbaren Umsätzen aus Lieferungen und Leistungen in 2012 sowie die am 31.5.2014 noch Aktiven nach Umsatzgrößenklassen..... | 13 | 11 Betriebe mit sozialversicherungspflichtig Beschäftigten und / oder steuerbaren Umsätzen aus Lieferungen und Leistungen in 2012 nach Wirtschaftsabschnitten..... | 16 |
| 6 Unternehmen mit sozialversicherungspflichtig Beschäftigten und / oder steuerbaren Umsätzen aus Lieferungen und Leistungen in 2012 sowie die am 31.5.2014 noch Aktiven nach Art der Rechtsform..... | 13 | 12 Betriebe mit sozialversicherungspflichtig Beschäftigten und / oder steuerbaren Umsätzen aus Lieferungen und Leistungen in 2012, die am 31.5.2014 noch aktiv waren, nach Wirtschaftsabschnitten..... | 16 |

| | Seite |
|--|-------|
| 13 Betriebe mit sozialversicherungspflichtig Beschäftigten und / oder steuerbaren Umsätzen aus Lieferungen und Leistungen in 2012 nach Bezirken und nach Beschäftigtengrößenklassen..... | 17 |

| | |
|--|----|
| 14 Betriebe mit sozialversicherungspflichtig Beschäftigten und / oder steuerbaren Umsätzen aus Lieferungen und Leistungen in 2012, die am 31.5.2014 noch aktiv waren, nach Bezirken und nach Beschäftigtengrößenklassen..... | 17 |
|--|----|

Regionale Ergebnisse nach Bezirken

| | |
|---|-------|
| 15 Unternehmen mit sozialversicherungspflichtig Beschäftigten und / oder steuerbaren Umsätzen aus Lieferungen und Leistungen in 2012 sowie die am 31.5.2014 noch Aktiven nach Wirtschaftsabschnitten..... | 18 |
| b i s | b i s |
| Betriebe mit sozialversicherungspflichtig Beschäftigten und / oder steuerbaren Umsätzen aus Lieferungen und Leistungen in 2012 sowie die am 31.5.2014 noch Aktiven nach Wirtschaftsabschnitten..... | 29 |

Ergebnisse für Deutschland ...

| | |
|---|----|
| 39 Unternehmen mit sozialversicherungspflichtig Beschäftigten und / oder steuerbaren Umsätzen aus Lieferungen und Leistungen in 2012 nach Wirtschaftsabschnitten und nach Beschäftigtengrößenklassen..... | 30 |
|---|----|

| | |
|--|----|
| 40 Betriebe mit sozialversicherungspflichtig Beschäftigten und / oder steuerbaren Umsätzen aus Lieferungen und Leistungen in 2012 nach Wirtschaftsabschnitten und nach Beschäftigtengrößenklassen..... | 30 |
|--|----|

| | |
|--|----|
| 41 Unternehmen mit sozialversicherungspflichtig Beschäftigten und / oder steuerbaren Umsätzen aus Lieferungen und Leistungen in 2012 nach Bundesländern und nach Beschäftigtengrößenklassen..... | 31 |
|--|----|

| | |
|---|----|
| 42 Betriebe mit sozialversicherungspflichtig Beschäftigten und / oder steuerbaren Umsätzen aus Lieferungen und Leistungen in 2012 nach Bundesländern und nach Beschäftigtengrößenklassen..... | 31 |
|---|----|

Vorbemerkungen

Allgemeine Angaben zur Statistik

- **Bezeichnung der Statistik**

Unternehmensregister System-95 (URS95),
EVAS-Nr.: 521 11

- **Berichtszeitraum**

Stichtag der Auswertungen für Standardveröffentlichungen
bezogen auf das Berichtsjahr 2012 ist der 31. Mai 2014.

- **Erhebungstermin**

Alle zwei Jahre soll eine Registerumfrage durchgeführt
werden. Die Registrierung und Pflege von
Wirtschaftseinheiten anhand von administrativen Dateien
und weiteren Informationsquellen erfolgt laufend.

- **Periodizität**

seit 2004 jährlich

- **regionale Gliederung**

Berlin und Bezirke, für Sonderauswertungen können
kleinräumige Auswertungen durchgeführt werden (z. B. für
Ortsteile, Statistische Gebiete, LOR).

- **Erhebungsgesamtheit**

Alle Unternehmen und Betriebe in Berlin, die zum
Bruttoinlandsprodukt beitragen.

- **Erhebungseinheiten**

Unternehmen (rechtliche Einheit)
Betrieb (Niederlassung)
Auskunftspflichtig sind die Finanzverwaltungen Berlins, die
Bundesagentur für Arbeit, die Handwerks- sowie die
Industrie- und Handelskammer und das Bundeszentralamt
für Steuern, ferner Unternehmen und Betriebe bei
Registerbefragungen.

- **Rechtsgrundlagen**

Verordnung (EWG) Nr. 696/93 des Rates vom 15. März
1993 betreffend die statistischen Einheiten für die
Beobachtung und Analyse der Wirtschaft in der
Gemeinschaft (ABl. L 76 vom 30.03.1993, S. 1).
Verordnung (EG) Nr. 177/2008 des Europäischen
Parlaments und des Rates vom 20. Februar 2008 zur
Schaffung eines gemeinsamen Rahmens für
Unternehmensregister für statistische Zwecke und zur
Aufhebung der Verordnung (EWG) Nr. 2186/93 des Rates
(ABl. L 61 vom 05.03.2008, S. 6).
Gesetz über die Statistik für Bundeszwecke
(Bundesstatistikgesetz - BStatG) vom 22. Januar 1987
(BGBl. I S. 462, 565);
Gesetz über den Aufbau und die Führung eines
Statistikregisters (Statistikregistergesetz - StatRegG) vom
16. Juni 1998 (BGBl. I S. 1300);
Gesetz über die Verwendung von Verwaltungsdaten für
Zwecke der Wirtschaftsstatistiken (Verwaltungsdaten-
verwendungsgesetz – VwDVG) vom 4. November 2010,
(BGBl. I S. 1480) in der jeweils gültigen Fassung.

- **Geheimhaltung und Datenschutz**

Die erhobenen Einzelangaben werden nach § 16
Bundesstatistikgesetz grundsätzlich geheim gehalten. Nur
in ausdrücklich gesetzlichen Ausnahmefällen dürfen
Einzelangaben übermittelt werden. Die Namen und
Adressen der Befragten werden in keinem Fall an Dritte
weitergegeben. Nach § 16 Abs. 6 Bundesstatistikgesetz ist
es möglich, den Hochschulen oder sonstigen Einrichtungen
mit der Aufgabe unabhängiger wissenschaftlicher
Forschung für die Durchführung wissenschaftlicher
Vorhaben Einzelangaben dann zur Verfügung zu stellen,
wenn diese so anonymisiert sind, dass sie nur mit einem
unverhältnismäßig großen Aufwand an Zeit, Kosten und
Arbeitskraft dem Befragten oder Betroffenen zugeordnet
werden können. Die Pflicht zur Geheimhaltung besteht
auch für Personen, die Empfänger von Einzelangaben
sind.

Zweck und Ziele der Statistik

- **Erhebungsinhalte**

Es sind alle Wirtschaftseinheiten, die eine wirtschaftliche
Tätigkeit ausüben, welche zum Bruttoinlandsprodukt (BIP)
beiträgt, sowie alle rechtlichen Einheiten, die für sie
verantwortlich sind und alle Niederlassungen, die von ihnen
abhängen, zu registrieren. Zu befragen sind Unternehmen
und Betriebe nach ihren Identifikatoren bei den jeweiligen
Verwaltungen sowie nach der Art ihrer wirtschaftlichen
Tätigkeit.

- **Zweck der Statistik**

Registrierung des Gesamtbestandes von Unternehmen
und Betrieben einer Region über fast alle Arten der
wirtschaftlichen Tätigkeit; Abbildung der Strukturen von
Unternehmen mit ihren Betrieben nach Art ihrer wirt-
schaftlichen Tätigkeit sowie dem steuerbaren Umsatz aus
Lieferungen und Leistungen und der Anzahl der sozial-
versicherungspflichtig (sv-) Beschäftigten eines Berichts-
jahres in einer Region; Rekonstruktion von komplexen
Unternehmen und Unternehmensgruppen; die
Registrierung von Ereignissen wie z. B. Gründung, Fusion,
Aufspaltung, Übernahme, Schließung.
Ein Ziel des Unternehmensregisters ist die Entlastung der
Unternehmen durch weniger oder einfachere Befragungen.
Es ermöglicht erstmals laufende statistische Analysen fast
aller Wirtschaftszweige auf einheitlicher Datengrundlage.
Das Unternehmensregister ist die Quelle und Grundlage für
die Berichtskreisfestlegung und Stichprobenziehung der
Unternehmensstatistiken. Durch die Einrichtung des
Registers werden Rationalisierungseffekte erwartet:

- Weniger Erhebungen, wie z.B. Ersatz der Industriellen
Kleinbetriebserhebung und der Handwerkszählung
durch Registerauswertungen.
- Weniger Befragungsmerkmale bei den
Unternehmensstatistiken, wenn diese Merkmale
bereits im Register enthalten sind.
- Vermeidung von Doppelbefragungen durch
unternehmensbezogene Zusammenführungen von
Registereinheiten. Regelmäßige Rotation der
Befragungseinheiten.

• Hauptnutzer der Statistik

Bezirksverwaltungen; Senatsverwaltung für Wirtschaft, Technologie und Forschung; Senatsverwaltung für Stadtentwicklung und Umwelt; Senatsverwaltung für Gesundheit und Soziales; Senatsverwaltung für Bildung, Jugend und Wissenschaft; Senatskanzlei; Landesamt für Arbeitsschutz, Gesundheitsschutz und technische Sicherheit Berlin; Deutsches Institut für Wirtschaftsforschung; Handwerkskammer; Industrie- und Handelskammer; Humboldt-Universität; Freie Universität; Technische Universität; Fachhochschule für Technik und Wirtschaft; Fachhochschule für Wirtschaft; Existenzgründerinnen und Existenzgründer; Unternehmen; Schülerinnen und Schüler; Studentinnen und Studenten; Medien; Parteien; Verbände.

• Einbeziehung der Nutzer

Wichtige Nutzer wurden seit der Planung 1995 in bilaterale Gespräche einbezogen.

• Auswertungen aus dem Unternehmensregister

Bei der **berichtsjaehrbezogenen Auswertung** werden alle Unternehmen / Betriebe berücksichtigt, die im Berichtsjahr 2012 steuerbaren Umsatz aus Lieferungen und Leistungen (Jahreswert: min. 17 500 EUR) und/oder mindestens einen sozialversicherungspflichtig Beschäftigten (ohne geringfügig Beschäftigte) des Berichtsjahres 2012 hatten.

Bei der **stichtagsbezogenen Auswertung** dagegen werden alle Unternehmen / Betriebe ausgewiesen, die im Berichtsjahr 2012 steuerbaren Umsatz aus Lieferungen und Leistungen (Jahreswert: min. 17 500 EUR) und/oder sozialversicherungspflichtig Beschäftigte (ohne geringfügig Beschäftigte) des Berichtsjahres 2012 hatten und zum Stand 31. Mai 2014 im Unternehmensregister als wirtschaftlich aktiv gekennzeichnet waren.

Der Unterschied zwischen beiden Auswertungskonzepten liegt darin, dass bei der stichtagsbezogenen Auswertung zusätzliche Informationen über die aktuelle Existenz eines Unternehmens einfließen, sofern die amtliche Statistik hiervon Kenntnis hat. Beide Konzepte sind insofern vergleichbar, weil die Datenbasis dieselbe ist. In beiden Fällen ist die Vorbedingung, um überhaupt in die Auswertung zu gelangen, das Vorliegen von Umsatz und/oder sozialversicherungspflichtig Beschäftigten im Jahr 2012, also die Tatsache, dass die Unternehmen und deren Betriebe im Jahr 2012 wirtschaftlich aktiv waren.

Erhebungsmethodik

• Art der Datengewinnung

Erhebung: Vollerhebung auf Basis von Verwaltungsregistern.

Monatlich: Meldungen der amtlichen Unternehmensstatistiken, des Handelsregisters, der Insolvenzfälle und der bundesweite Länderaustausch von Registerdaten.

Jährlich: Umsatzsteuerdatei der Finanzbehörde in Berlin, Betriebsdatei der Bundesagentur für Arbeit, die Mitgliederdatei der Handwerkskammer Berlin, die Mitgliederdatei der Industrie- und Handelskammer zu Berlin, die Organschaftsdatei des Bundeszentralamtes für Steuern und der bundesweite Inventurländeraustausch.

Registerumfrage: Teilerhebung, Versand von Erhebungsbogen an Wirtschaftseinheiten mit gesetzlicher Auskunftspflicht. Wenn keine Übereinstimmung der administrativen Einheiten mit dem Unternehmensregister festgestellt wird, kann eine Registerumfrage gemäß § 7 StatRegG zur Feststellung der Kennziffern durchgeführt werden. Mit Hilfe der Umfrage können Dubletten im Register gefunden und gelöscht, Unternehmensstrukturen ermittelt und Merkmale neu zugeordnet werden. Weiterhin werden die Anschriften geprüft und gegebenenfalls bereinigt.

• Erhebungsinstrumente und Berichtsweg

Die genannten Verwaltungen übermitteln Dateien direkt oder über das Statistische Bundesamt. Technisch werden die Pflege des URS95 und die Befragungen durch Großrechnerdatenbankverfahren, Adressvergleichsprogramme und SQL-Datenbanken unterstützt. Die Registerumfragen werden mit Fragebogen postalisch und elektronisch im Internet durchgeführt.

• Belastung der Auskunftspflichtigen

Um die Berichtspflichtigen zu entlasten, werden Befragungen durch das URS95 in der Regel nur zweijährig durchgeführt. Des Weiteren wird das URS95 für eine Belastungskontrolle der Unternehmensstatistiken genutzt.

• Dokumentation des Fragebogens

Im September 2010 gab es einen Fragebogen für die Registerumfrage zur Feststellung und Prüfung der Kennziffern der jährlichen gelieferten administrativen Dateien.

Genauigkeit

• Qualitative Gesamtbewertung der Genauigkeit

Das Unternehmensregister – ausgewiesen nach der WZ 2008 – beinhaltet alle Unternehmen und Betriebe in Berlin. Die Unternehmen und Betriebe der Wirtschaftsbereiche „A: Land- und Forstwirtschaft, Fischerei“, „O: Öffentliche Verwaltung, Verteidigung, Sozialversicherung“, „U: Exterritoriale Organisationen und Körperschaften“ und „T: Private Haushalte“ werden nur fakultativ aufgenommen.

• Nicht stichprobenbedingte Fehler

Durch die bei der Bundesagentur für Arbeit geführten sogenannten „Masterbetriebe“ wird die Belegung von Größenklassen von sozialversicherungspflichtig Beschäftigten regional verfälscht, da Masterbetriebe für sich und andere Betriebe (Filialen, Zweigstellen) des Unternehmens die Anzahl der sv-Beschäftigten zusammengefasst melden. Es besteht die Möglichkeit, dass nicht alle unselbstständigen Betriebe im Unternehmensregister erfasst sind.

• Aktualität und Pünktlichkeit

Veröffentlichungen wie der Statistische Bericht und die Internetpräsenz finden in der Regel im zweiten auf das Berichtsjahr folgenden Kalenderjahr statt.

• Zeitliche und räumliche Vergleichbarkeit

Auswertungen aus dem Unternehmensregister liegen ab Dezember 2003 für das Bundesgebiet und alle Bundesländer nach vergleichbarer Methodik vor.

• Bezüge zu anderen Erhebungen

Bei Vergleichen der Ergebnisse des Unternehmensregisters mit einzelnen Fachstatistiken ist zu beachten, dass unterschiedliche methodische Grundlagen und Besonderheiten zu abweichenden Ergebnissen führen.

Für die Merkmale „Steuerbarer Umsatz aus Lieferungen und Leistungen“ und „Sozialversicherungspflichtig Beschäftigte“ gilt im Vergleich mit der nachfolgend angesprochenen Umsatzsteuer- und Beschäftigtenstatistik, dass sich in den Fachstatistiken hier die Anzahl der Wirtschaftseinheiten auf das Berichtsjahr der jeweiligen Merkmale bezieht, während die Anzahl der Wirtschaftseinheiten des Unternehmensregisters sich auf das laufende Kalenderjahr bezieht, also i. d. R. gut 18 Monate aktueller ist als das Berichtsjahr der genannten Merkmale. Im Unternehmensregister sind während dieses Zeitraumes Unternehmen und Betriebe stillgelegt und neue Einheiten aufgenommen worden. Auswertungen des Unternehmensregisters beziehen sich auf das aktuelle Auswertungsjahr, das bedeutet, dass sowohl die Anzahl der Einheiten als auch die Summen der beiden quantitativen Merkmale von den nachfolgend angesprochenen Statistiken abweichen können.

In der Umsatzsteuerstatistik und beim Ausweis des steuerbaren Umsatzes aus Lieferungen und Leistungen im Unternehmensregister werden Organschaften unterschiedlich ausgewiesen. Die Organträger sind in der Regel im Wirtschaftsbereich der Dienstleistungen für Unternehmen angesiedelt und werden vom Unternehmensregister entsprechend geführt. In der Umsatzsteuerstatistik hingegen wird der steuerbare Umsatz des Organträgers dem Schwerpunkt der wirtschaftlichen Tätigkeit der Organschaft zugeordnet. Organgesellschaften werden in der Umsatzsteuerstatistik nicht erfasst. Im Unternehmensregister wird für Organschaftsmitglieder der steuerbare Umsatz nach einer bundeseinheitlichen Methodik geschätzt.

Die Beschäftigtenstatistik erhält zum 30. Juni des Berichtsjahres von der Bundesagentur für Arbeit Personendatensätze mit den Merkmalen des Wohn- und Arbeitsortes. Im Unterschied hierzu erhält das Unternehmensregister zum 31.12. des Berichtsjahres von der Bundesagentur für Arbeit Datensätze mit dem Merkmal „Anzahl der sozialversicherungspflichtig Beschäftigten“ am Arbeitsort.

Weitere Informationsquellen

• Publikationswege

Der Inhalt dieses Berichtes ist kostenpflichtig als Broschüre und kostenfrei als xls- und pdf-Version im Internet erhältlich.

• Kontakt

Fachbereich Unternehmensregister, Gewerbeanzeigen, Insolvenzen am Standort Berlin (Referat 34B):
Telefon: 030 9021 – 3550/3823
Telefax: 030 9028 – 4029
E-Mail: unternehmen@statistik-bbb.de

Fachbereich Unternehmensregister, Gewerbeanzeigen, Insolvenzen am Standort Potsdam (Referat 34P):
Telefon: 0331 8173 – 1340/1351
Telefax: 0030 9028 – 4029
E-Mail: unternehmen@statistik-bbb.de

• weiterführende Veröffentlichungen

- Thomas Heymann: „Betriebe in Berlin 2004 nach Ortsteilen und Art der wirtschaftlichen Tätigkeit“ (Berliner Statistik - Monatsschrift 2005, ab Heft 6)
- Claudia Kathke: „Das Unternehmensregister richtig auswerten – aber wie?“ (Brandenburg: Daten + Analysen II/2006)
- Roland Sturm, Thorsten Tümmeler: „Das statistische Unternehmensregister – Entwicklungsstand und Perspektiven“ (Wirtschaft und Statistik 10/2006)
- Patrizia Mödinger, Katja Philipp: „Erweiterte Auswertungen mit dem Unternehmensregister“ (Wirtschaft und Statistik 4/2007)
- Roland Sturm, Thorsten Tümmeler, Rainer Opfermann: „Unternehmensverflechtungen im statistischen Unternehmensregister“ (Wirtschaft und Statistik 8/2009)
- Birgit Kleber, Roland Sturm, Thorsten Tümmeler: „Ergebnisse zu Unternehmensgruppen aus dem Unternehmensregister“ (Wirtschaft und Statistik 6/2010)
- Hartmut Bömermann, Thomas Heymann: „Datenpool Berlin: Kleinräumige Unternehmensregisterdaten“ (Zeitschrift für die amtliche Statistik Berlin-Brandenburg 4/2011)
- Thomas Heymann: „Unternehmensregister (URS) - Pflege und Nutzung“ (Kolloquium am 22.11.2012)
- Franziska Große: „Das statistische Unternehmensregister - Methodik und Auswertungen für Niedersachsen Berichtsjahr 2010“ (Statistische Monatshefte Niedersachsen 2/2013)

Merkmale, Indizes und Klassifikationen

• Unternehmen

bilden eine organisatorische Einheit zur Erzeugung von Waren und Dienstleistungen und verfügen in Bezug auf die Verwendung der ihr zufließenden und laufenden Mittel über eine gewisse Entscheidungsfreiheit (fachliches Prinzip). Ein Unternehmen übt eine oder mehrere Tätigkeiten an einem oder an mehreren Standorten aus:

- Einbetriebsunternehmen
üben ihre Tätigkeit an einem einzigen Standort in Berlin aus.
- Mehrbetriebsunternehmen
üben ihre Tätigkeit in Niederlassungen an mehreren Standorten in Berlin aus.
- Mehrländerunternehmen
üben ihre Tätigkeit in Betrieben an einem oder mehreren Standorten in Berlin sowie an weiteren Standorten in anderen Bundesländern aus.

• Betriebe

sind nur an einem Standort wirtschaftlich tätig (örtliches Prinzip). Ein Betrieb kann ein Einbetriebsunternehmen oder eine unselbstständige Niederlassung in Berlin sein.

• **Masterbetrieb**

Bei Masterbetrieben wird die Beschäftigtenmeldung für mehrere Betriebe innerhalb einer Gemeinde von der Bundesagentur für Arbeit als ein Betrieb erfasst. Das heißt, jene Betriebe, für die ein anderer Betrieb (Masterbetrieb) die Beschäftigtenangaben mit meldet, sind im URS95 nicht enthalten oder führen keine Ausprägung im Merkmal „sozialversicherungspflichtig Beschäftigte“.

• **Organschaft**

Ist ein rechtlich selbstständiges Unternehmen (Organ) in einem anderen Unternehmen (Organträger) derart eingegliedert, dass es keinen eigenen Willen hat, so verliert es seine steuerliche Selbstständigkeit bei den einzelnen Steuern in verschiedenem Maße. Die Eingliederung muss finanziell (Mehrheitsbeteiligung), wirtschaftlich (Einordnung nach Art einer unselbstständigen Betriebsabteilung) und organisatorisch (Personalunion hinsichtlich Geschäftsführung) vorliegen. Die Organschaft bedingt einen Gewinnabführungsvertrag, um der gewünschten Geltung bei steuerlicher Behandlung (Umsatz-, Gewerbe-, Körperschaft- und Einkommensteuer) zu entsprechen.

• **Sozialversicherungspflichtig Beschäftigte**

Sind Arbeitnehmerinnen und Arbeitnehmer einschl. der zu ihrer Berufsausbildung Beschäftigten (Auszubildende u. a.), die kranken-, rentenversicherungspflichtig und/oder der Bundesagentur für Arbeit beitragspflichtig (Arbeitslosenversicherung nach dem Arbeitsförderungsgesetz) sind oder für die von den Arbeitgebern Beitragsteile zu den gesetzlichen Rentenversicherungen entrichtet werden müssen. Zu diesem Personenkreis gehören Arbeiterinnen und Arbeiter, Angestellte und Auszubildende. Sozialversicherungspflichtig Beschäftigte werden den Betrieben zugeordnet (örtliches Prinzip), d.h. die Summe der sozialversicherungspflichtig Beschäftigten von Betrieben in Berlin berücksichtigt auch jene von unselbstständigen Niederlassungen Nicht-Berliner Unternehmen. Anders wird die Summe der sozialversicherungspflichtig Beschäftigten bei Berliner Unternehmen gebildet, hier werden auch jene berücksichtigt, die an Niederlassungen des Berliner Unternehmens in anderen Bundesländern arbeiten.

• **Steuerbarer Umsatz aus Lieferungen und Leistungen**

Ist der Wert der abgerechneten Lieferungen und Leistungen an Dritte ohne die in Rechnung gestellte Umsatzsteuer einschließlich der Erlöse aus Lieferungen und Leistungen an mit dem Unternehmen verbundene rechtlich selbstständige Konzern- und Verkaufsgesellschaften im Geschäftsjahr (Jahreswert: min. 17 500 EUR). Im steuerbaren Umsatz aus Lieferungen und Leistungen sind Verbrauchssteuern und Kosten für Fracht, Verpackung und Porto enthalten. Der steuerbare Umsatz aus Lieferungen und Leistungen ist nur bei den Unternehmen ausgewiesen. Für Organschaftsmitglieder wird der steuerbare Umsatz nach einer bundeseinheitlichen Methodik geschätzt.

• **Wirtschaftliche Aktivität**

Im Unternehmensregister werden die Einheiten mit der Ausprägung wirtschaftlich „aktiv“ oder „inaktiv“ versehen. Inaktiv wird eine Einheit gesetzt, wenn die Tätigkeit befristet eingestellt wird (ruht), wenn die Einheit erloschen ist (Insolvenz, Betriebsaufgabe, -einstellung, Übernahme), wenn die Einheit in ein anderes Bundesland verzogen ist, wenn eine Einheit bei den quantitativen Merkmalen „Steuerbarer Umsatz aus Lieferungen und Leistungen“ und „Sozialversicherungspflichtig Beschäftigte“ mindestens ein Jahr keine Ausprägung hat und die Einheit die für keine Wirtschaftsstatistik berichtspflichtig ist. Wenn diese Bedingungen nicht zutreffen, dann wird angenommen, dass die Einheit weiterhin wirtschaftlich aktiv ist.

• **Regionale Zuordnung**

Der Nachweis der „Sozialversicherungspflichtig Beschäftigten“ erfolgt nach dem sogenannten Arbeitsortprinzip.

Der Nachweis des „Steuerbaren Umsatzes aus Lieferungen und Leistungen“ erfolgt am Hauptsitz des Unternehmens.

Die Wirtschaftseinheiten des Unternehmensregisters werden regionalisiert. Die Regionalisierung wird durch einen Abgleich mit dem Regionalen Bezugssystem Berlin durchgeführt, in dem als Ergebnis den Registereinheiten die Koordinaten-Werte und Schlüsselnummern aller Regionaltypen zugeordnet werden. Das bedeutet, dass räumliche Auswertungen für die meisten in Berlin festgelegten Regionaleinheiten möglich sind (Anteil: 98,5 Prozent).

• **Klassifikationen**

- Statistisches Bundesamt: Klassifikation der Wirtschaftszweige mit Erläuterungen, Ausgabe 2008 (WZ 2008); Wiesbaden
- AGS - Amtlicher Gemeindeschlüssel
- Katalog der Rechtsformen
- Katalog des Staatsangehörigkeits- und Gebietsschlüssels
- Amt für Statistik Berlin-Brandenburg: Regionales Bezugssystem
- EVAS - Einheitliches Verzeichnis amtlicher Statistiken

• **Merkmale und Ausprägungen**

Art der Einheit:

- Unternehmen
- Betrieb

Wirtschaftszweig:

- WZ 2008

Rechtsform:

- Katalog der Rechtsformen

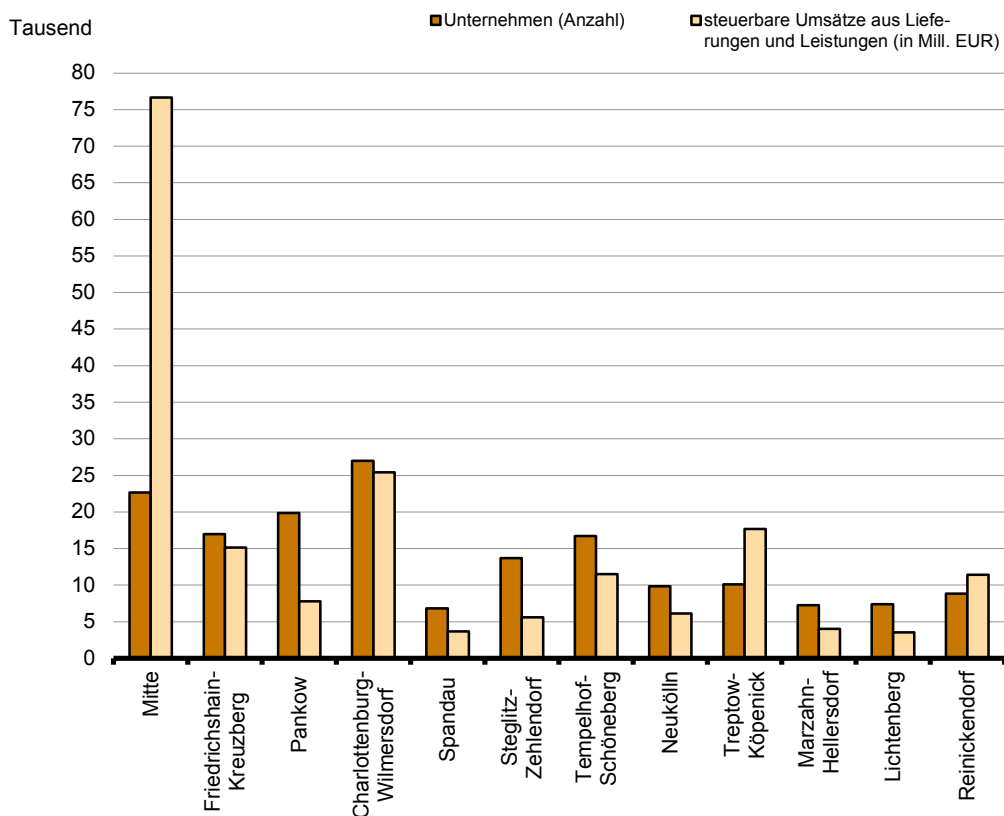
Steuerbarer Umsatz aus Lieferungen und Leistungen nach Angaben der Finanzverwaltung Berlin:

- in 1 000 EUR und Jahr (min. 17 500 EUR im Jahr)

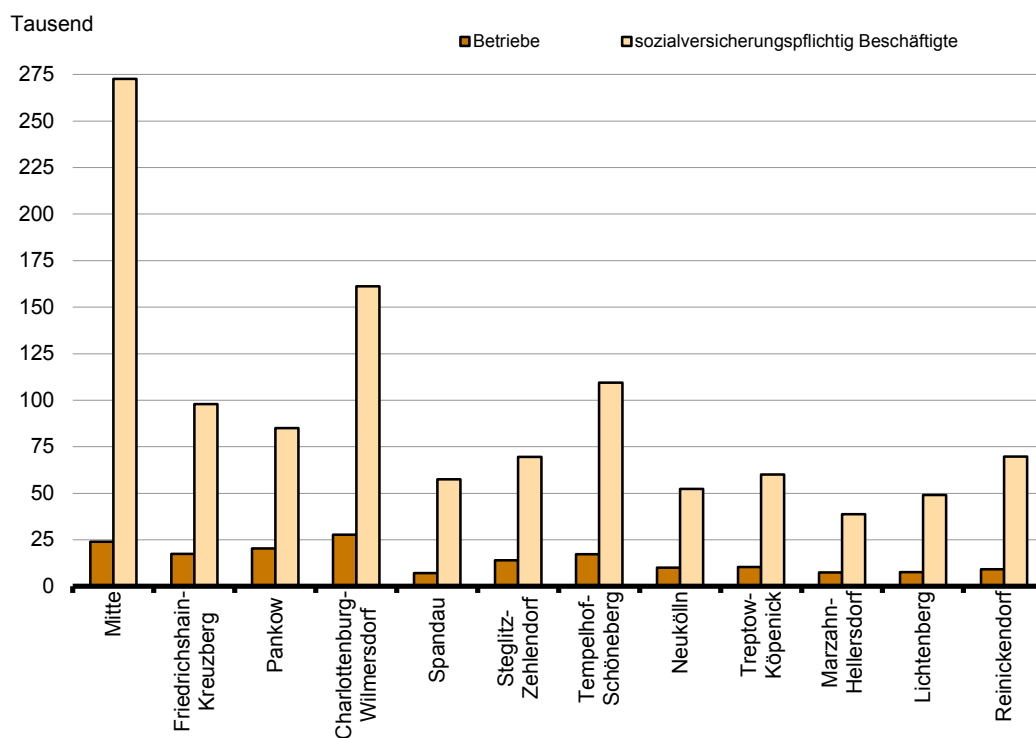
Sozialversicherungspflichtig Beschäftigte nach Angaben der Bundesagentur für Arbeit:

- Anzahl und Bezugszeitraum (Jahr)

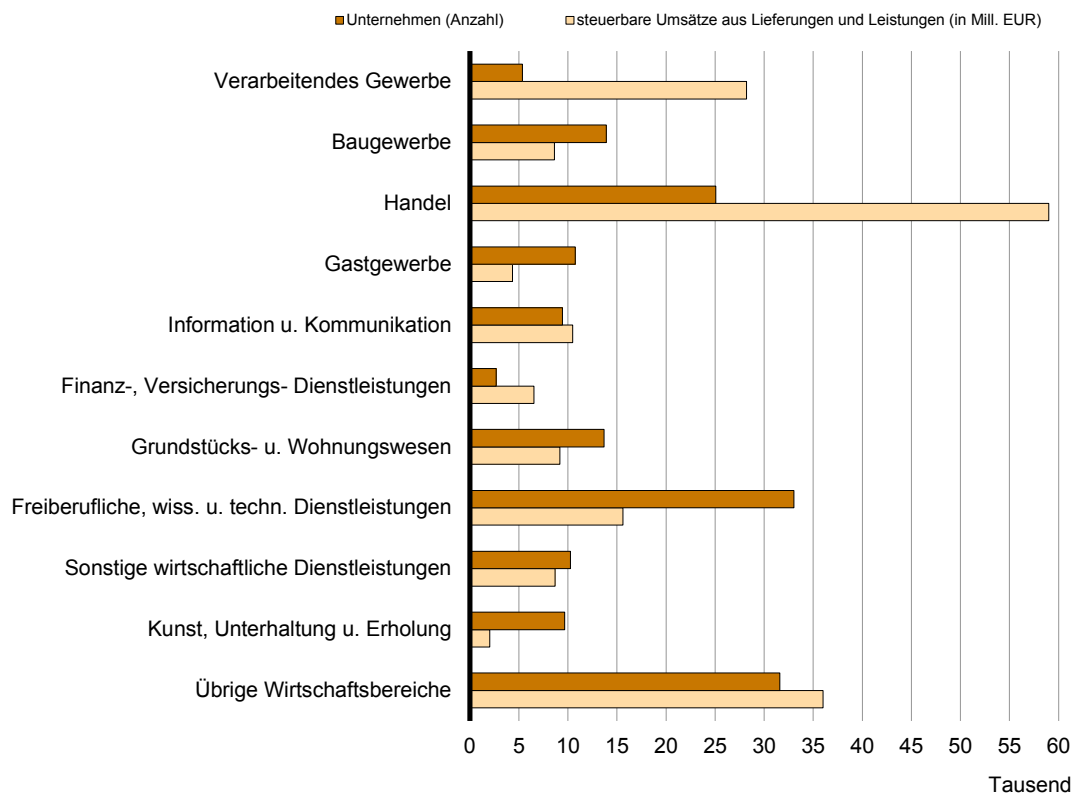
1 Unternehmen mit sozialversicherungspflichtig Beschäftigten und / oder steuerbaren Umsätzen aus Lieferungen und Leistungen in Berlin 2012 nach Bezirken



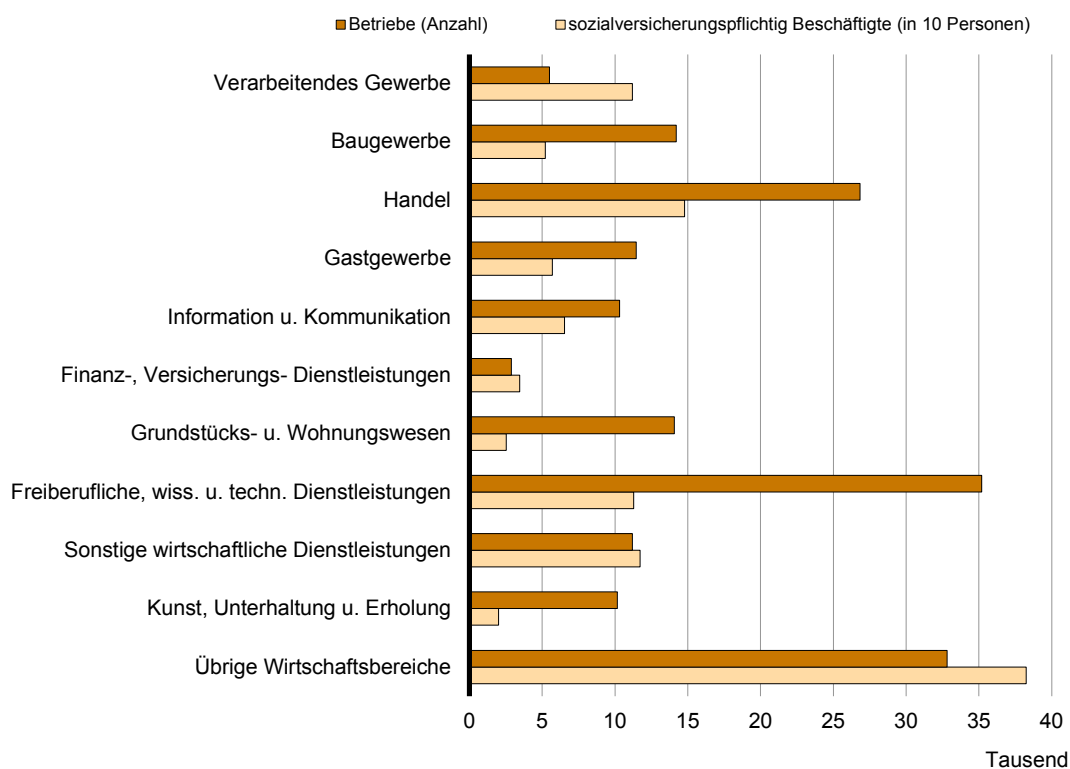
2 Betriebe mit sozialversicherungspflichtig Beschäftigten und / oder steuerbaren Umsätzen aus Lieferungen und Leistungen in Berlin 2012 nach Bezirken



3 Unternehmen mit sozialversicherungspflichtig Beschäftigten und / oder steuerbaren Umsätzen aus Lieferungen und Leistungen in Berlin 2012 nach Wirtschaftsabschnitten



4 Betriebe mit sozialversicherungspflichtig Beschäftigten und / oder steuerbaren Umsätzen aus Lieferungen und Leistungen in Berlin 2012 nach Wirtschaftsabschnitten



1 Unternehmen mit sozialversicherungspflichtig Beschäftigten und / oder steuerbaren Umsätzen aus Lieferungen und Leistungen in Berlin 2012 nach Wirtschaftsabschnitten und nach Beschäftigtengrößenklassen

| Wirtschaftsabschnitt | Unter- nehmen | ... mit sozialversicherungspflichtig Beschäftigten in 2012 von ... bis ... | | | |
|---|------------------|---|---------------|--------------|-----------------|
| | | 0 bis 9 | 10 bis 49 | 50 bis 249 | 250 und mehr |
| | | Anzahl | | | |
| B Bergbau und Gewinnung von Steinen und Erden | 10 | 9 | 1 | – | – |
| C Verarbeitendes Gewerbe | 5 326 | 4 247 | 792 | 245 | 42 |
| D Energieversorgung | 414 | 386 | 19 | 2 | 7 |
| E Wasserversorgung; Abwasser- und Abfallentsorgung und Beseitigung von Umweltverschmutzungen | 273 | 203 | 53 | 14 | 3 |
| F Baugewerbe | 14 123 | 12 903 | 1 113 | 97 | 10 |
| G Handel; Instandhaltung und Reparatur von Kraftfahrzeugen | 25 092 | 23 344 | 1 481 | 233 | 34 |
| H Verkehr und Lagerei | 4 571 | 3 974 | 500 | 79 | 18 |
| I Gastgewerbe | 10 978 | 9 933 | 890 | 141 | 14 |
| J Information und Kommunikation | 9 848 | 8 951 | 717 | 153 | 27 |
| K Erbringung von Finanz- und Versicherungsdienstleistungen | 2 615 | 2 498 | 74 | 25 | 18 |
| L Grundstücks- und Wohnungswesen | 13 907 | 13 523 | 317 | 57 | 10 |
| M Erbringung von freiberuflichen, wissenschaftlichen und technischen Dienstleistungen | 34 493 | 32 912 | 1 317 | 223 | 41 |
| N Erbringung von sonstigen wirtschaftlichen Dienstleistungen | 10 677 | 9 572 | 766 | 256 | 83 |
| P Erziehung und Unterricht | 3 626 | 3 188 | 308 | 86 | 44 |
| Q Gesundheits- und Sozialwesen | 12 168 | 10 304 | 1 310 | 427 | 127 |
| R Kunst, Unterhaltung und Erholung | 10 103 | 9 894 | 161 | 36 | 12 |
| S Erbringung von sonstigen Dienstleistungen | 10 719 | 9 965 | 585 | 137 | 32 |
| Insgesamt | 168 943 | 155 806 | 10 404 | 2 211 | 522 |

2 Unternehmen mit sozialversicherungspflichtig Beschäftigten und / oder steuerbaren Umsätzen in aus Lieferungen und Leistungen Berlin 2012, die am 31.5.2014 noch aktiv waren, nach Wirtschaftsabschnitten und nach Beschäftigtengrößenklassen

| Wirtschaftsabschnitt | Unter- nehmen | ... mit sozialversicherungspflichtig Beschäftigten in 2012 von ... bis ... | | | |
|---|------------------|---|---------------|--------------|-----------------|
| | | 0 bis 9 | 10 bis 49 | 50 bis 249 | 250 und mehr |
| | | Anzahl | | | |
| B Bergbau und Gewinnung von Steinen und Erden | 9 | 8 | 1 | – | – |
| C Verarbeitendes Gewerbe | 5 008 | 3 960 | 765 | 241 | 42 |
| D Energieversorgung | 401 | 375 | 18 | 2 | 6 |
| E Wasserversorgung; Abwasser- und Abfallentsorgung und Beseitigung von Umweltverschmutzungen | 259 | 191 | 51 | 14 | 3 |
| F Baugewerbe | 12 997 | 11 836 | 1 058 | 93 | 10 |
| G Handel; Instandhaltung und Reparatur von Kraftfahrzeugen | 24 125 | 22 405 | 1 454 | 232 | 34 |
| H Verkehr und Lagerei | 4 344 | 3 765 | 482 | 79 | 18 |
| I Gastgewerbe | 10 494 | 9 470 | 871 | 139 | 14 |
| J Information und Kommunikation | 9 543 | 8 662 | 704 | 150 | 27 |
| K Erbringung von Finanz- und Versicherungsdienstleistungen | 2 451 | 2 335 | 74 | 24 | 18 |
| L Grundstücks- und Wohnungswesen | 13 457 | 13 074 | 316 | 57 | 10 |
| M Erbringung von freiberuflichen, wissenschaftlichen und technischen Dienstleistungen | 33 828 | 32 265 | 1 305 | 218 | 40 |
| N Erbringung von sonstigen wirtschaftlichen Dienstleistungen | 10 150 | 9 070 | 747 | 251 | 82 |
| P Erziehung und Unterricht | 3 546 | 3 109 | 307 | 86 | 44 |
| Q Gesundheits- und Sozialwesen | 11 859 | 10 001 | 1 307 | 424 | 127 |
| R Kunst, Unterhaltung und Erholung | 9 959 | 9 753 | 158 | 36 | 12 |
| S Erbringung von sonstigen Dienstleistungen | 10 276 | 9 529 | 579 | 136 | 32 |
| Insgesamt | 162 706 | 149 808 | 10 197 | 2 182 | 519 |

3 Unternehmen mit sozialversicherungspflichtig Beschäftigten und / oder steuerbaren Umsätzen aus Lieferungen und Leistungen in Berlin 2012 nach Wirtschaftsabschnitten

| Wirtschaftsabschnitt | Unternehmen | Sozialversicherungspflichtig Beschäftigte 2012 | Steuerbarer Umsatz 2012 aus Lieferungen und Leistungen |
|--|----------------|--|--|
| | Anzahl | | 1 000 EUR |
| B Bergbau und Gewinnung von Steinen und Erden | 10 | 19 | 145 644 |
| C Verarbeitendes Gewerbe | 5 326 | 113 406 | 28 202 982 |
| D Energieversorgung | 414 | 5 784 | 15 742 154 |
| E Wasserversorgung; Abwasser- und Abfallentsorgung und Beseitigung von Umweltverschmutzungen | 273 | 13 862 | 1 220 861 |
| F Baugewerbe | 14 123 | 58 157 | 8 610 790 |
| G Handel; Instandhaltung und Reparatur von Kraftfahrzeugen | 25 092 | 99 127 | 59 005 726 |
| H Verkehr und Lagerei | 4 571 | 63 745 | 11 569 026 |
| I Gastgewerbe | 10 978 | 55 234 | 4 340 298 |
| J Information und Kommunikation | 9 848 | 57 445 | 10 491 775 |
| K Erbringung von Finanz- und Versicherungsdienstleistungen | 2 615 | 22 654 | 6 538 513 |
| L Grundstücks- und Wohnungswesen | 13 907 | 25 445 | 9 180 931 |
| M Erbringung von freiberuflichen, wissenschaftlichen und technischen Dienstleistungen | 34 493 | 115 923 | 15 611 980 |
| N Erbringung von sonstigen wirtschaftlichen Dienstleistungen | 10 677 | 138 633 | 8 679 462 |
| P Erziehung und Unterricht | 3 626 | 60 649 | 746 011 |
| Q Gesundheits- und Sozialwesen | 12 168 | 225 032 | 4 488 510 |
| R Kunst, Unterhaltung und Erholung | 10 103 | 18 758 | 2 034 529 |
| S Erbringung von sonstigen Dienstleistungen | 10 719 | 70 780 | 2 090 999 |
| Insgesamt | 168 943 | 1 144 653 | 188 700 191 |

4 Unternehmen mit sozialversicherungspflichtig Beschäftigten und / oder steuerbaren Umsätzen aus Lieferungen und Leistungen in Berlin 2012, die am 31.5.2014 noch aktiv waren, nach Wirtschaftsabschnitten

| Wirtschaftsabschnitt | Unternehmen | Sozialversicherungspflichtig Beschäftigte 2012 | Steuerbarer Umsatz 2012 aus Lieferungen und Leistungen |
|--|----------------|--|--|
| | Anzahl | | 1 000 EUR |
| B Bergbau und Gewinnung von Steinen und Erden | 9 | • | • |
| C Verarbeitendes Gewerbe | 5 008 | 112 265 | 27 951 548 |
| D Energieversorgung | 401 | 5 241 | 15 286 693 |
| E Wasserversorgung; Abwasser- und Abfallentsorgung und Beseitigung von Umweltverschmutzungen | 259 | • | • |
| F Baugewerbe | 12 997 | 55 864 | 7 978 991 |
| G Handel; Instandhaltung und Reparatur von Kraftfahrzeugen | 24 125 | 98 001 | 58 596 427 |
| H Verkehr und Lagerei | 4 344 | 63 379 | 11 536 022 |
| I Gastgewerbe | 10 494 | 54 408 | 4 285 584 |
| J Information und Kommunikation | 9 543 | 56 702 | 10 377 386 |
| K Erbringung von Finanz- und Versicherungsdienstleistungen | 2 451 | 22 514 | 6 531 245 |
| L Grundstücks- und Wohnungswesen | 13 457 | 25 317 | 8 978 354 |
| M Erbringung von freiberuflichen, wissenschaftlichen und technischen Dienstleistungen | 33 828 | 114 521 | 15 297 212 |
| N Erbringung von sonstigen wirtschaftlichen Dienstleistungen | 10 150 | 136 925 | 8 552 836 |
| P Erziehung und Unterricht | 3 546 | 60 583 | 743 602 |
| Q Gesundheits- und Sozialwesen | 11 859 | 224 627 | 4 475 657 |
| R Kunst, Unterhaltung und Erholung | 9 959 | 18 677 | 2 027 763 |
| S Erbringung von sonstigen Dienstleistungen | 10 276 | 70 295 | 2 062 543 |
| Insgesamt | 162 706 | 1 133 131 | 186 040 426 |

5 Unternehmen mit sozialversicherungspflichtig Beschäftigten und / oder steuerbaren Umsätzen aus Lieferungen und Leistungen in Berlin 2012 nach Umsatzgrößenklassen

| Umsatzgrößenklasse | Unternehmen | Steuerbarer Umsatz 2012 aus Lieferungen und Leistungen | Darunter am 31.5.2014 noch aktiv | |
|-----------------------------|----------------|--|----------------------------------|---|
| | Anzahl | 1 000 EUR | Anzahl | steuerbarer Umsatz 2012 aus Lieferungen und Leistungen 1 000 EUR |
| unter 50 Tsd. EUR | 73 222 | 1 449 257 | 69 202 | 1 411 672 |
| 50 bis unter 100 Tsd. EUR | 30 133 | 2 133 989 | 29 456 | 2 086 138 |
| 100 bis unter 250 Tsd. EUR | 29 619 | 4 665 632 | 28 977 | 4 563 549 |
| 250 bis unter 500 Tsd. EUR | 14 332 | 5 035 652 | 14 012 | 4 920 321 |
| 500 bis unter 750 Tsd. EUR | 5 860 | 3 584 545 | 5 725 | 3 501 519 |
| 750 bis unter 1 Mill. EUR | 3 383 | 2 923 689 | 3 296 | 2 848 994 |
| 1 bis unter 2 Mill. EUR | 5 735 | 8 005 438 | 5 562 | 7 763 882 |
| 2 bis unter 5 Mill. EUR | 3 687 | 11 371 542 | 3 578 | 11 024 777 |
| 5 bis unter 10 Mill. EUR | 1 443 | 9 971 062 | 1 405 | 9 696 126 |
| 10 bis unter 20 Mill. EUR | 752 | 10 464 442 | 732 | 10 179 591 |
| 20 bis unter 50 Mill. EUR | 459 | 13 669 991 | 450 | 13 409 702 |
| 50 bis unter 100 Mill. EUR | 174 | 12 054 248 | 169 | 11 728 502 |
| 100 bis unter 200 Mill. EUR | 65 | 9 161 373 | 64 | • |
| 200 und mehr Mill. EUR | 79 | 94 209 331 | 78 | • |
| Insgesamt | 168 943 | 188 700 191 | 162 706 | 186 040 426 |

6 Unternehmen mit sozialversicherungspflichtig Beschäftigten und / oder steuerbaren Umsätzen aus Lieferungen und Leistungen in Berlin 2012 nach Art der Rechtsform

| Rechtsform | Unternehmen | Steuerbarer Umsatz 2012 aus Lieferungen und Leistungen | Darunter am 31.5.2014 noch aktiv | |
|--|----------------|--|----------------------------------|---|
| | Anzahl | 1 000 EUR | Anzahl | steuerbarer Umsatz 2012 aus Lieferungen und Leistungen 1 000 EUR |
| Eine Person als Inhaber | 107 676 | 15 326 122 | 104 624 | 15 074 989 |
| Mehrere Personen als Inhaber | 13 806 | 3 758 225 | 13 469 | 3 725 918 |
| OHG | 554 | 1 354 380 | 536 | 1 339 615 |
| KG | 443 | 2 927 886 | 427 | 2 918 796 |
| GmbH & Co. KG | 4 194 | 20 877 126 | 3 901 | 20 412 891 |
| GmbH | 35 435 | 106 213 154 | 33 546 | 104 985 040 |
| AG oder KGaA | 719 | 29 486 972 | 677 | 29 153 815 |
| Genossenschaft | 138 | 860 467 | 135 | • |
| Unternehmen der öffentlichen Hand | 141 | 2 207 834 | 139 | • |
| Verband | 1 978 | 430 589 | 1 910 | 430 589 |
| Sonstige öffentliche Rechtsform | 709 | 1 092 142 | 696 | 1 092 142 |
| Sonstige private Rechtsform ¹ | 3 150 | 4 165 294 | 2 646 | 3 841 722 |
| Insgesamt | 168 943 | 188 700 191 | 162 706 | 186 040 426 |

¹ Einschließlich ausländischer und ungeklärter Rechtsform

7 Unternehmen mit sozialversicherungspflichtig Beschäftigten und / oder steuerbaren Umsätzen aus Lieferungen und Leistungen in Berlin 2012 nach Bezirken und nach Beschäftigtengrößenklassen

| Bezirke | Unter- nehmen | ... mit sozialversicherungspflichtig Beschäftigten in 2012 von ... bis ... | | | |
|----------------------------|------------------|---|---------------|--------------|-----------------|
| | | 0 bis 9 | 10 bis 49 | 50 bis 249 | 250 und mehr |
| | | Anzahl | | | |
| Mitte | 22 652 | 20 011 | 1 953 | 527 | 161 |
| Friedrichshain-Kreuzberg | 16 976 | 15 700 | 1 045 | 177 | 54 |
| Pankow | 19 853 | 18 745 | 890 | 182 | 36 |
| Charlottenburg-Wilmersdorf | 26 988 | 24 819 | 1 740 | 348 | 81 |
| Spandau | 6 809 | 6 262 | 445 | 90 | 12 |
| Steglitz-Zehlendorf | 13 689 | 12 873 | 640 | 143 | 33 |
| Tempelhof-Schöneberg | 16 707 | 15 412 | 1 049 | 208 | 38 |
| Neukölln | 9 845 | 9 161 | 556 | 111 | 17 |
| Treptow-Köpenick | 10 084 | 9 382 | 576 | 108 | 18 |
| Marzahn-Hellersdorf | 7 275 | 6 738 | 435 | 91 | 11 |
| Lichtenberg | 7 374 | 6 797 | 464 | 91 | 22 |
| Reinickendorf | 8 818 | 8 055 | 590 | 134 | 39 |
| Berlin¹ | 168 943 | 155 806 | 10 404 | 2 211 | 522 |

8 Unternehmen mit sozialversicherungspflichtig Beschäftigten und / oder steuerbaren Umsätzen aus Lieferungen und Leistungen in Berlin 2012, die am 31.5.2014 noch aktiv waren, nach Bezirken und nach Beschäftigtengrößenklassen

| Bezirke | Unter- nehmen | ... mit sozialversicherungspflichtig Beschäftigten in 2012 von ... bis ... | | | |
|----------------------------|------------------|---|---------------|--------------|-----------------|
| | | 0 bis 9 | 10 bis 49 | 50 bis 249 | 250 und mehr |
| | | Anzahl | | | |
| Mitte | 21 838 | 19 238 | 1 922 | 519 | 159 |
| Friedrichshain-Kreuzberg | 16 534 | 15 277 | 1 027 | 176 | 54 |
| Pankow | 19 240 | 18 152 | 872 | 180 | 36 |
| Charlottenburg-Wilmersdorf | 26 087 | 23 956 | 1 708 | 342 | 81 |
| Spandau | 6 532 | 5 995 | 436 | 89 | 12 |
| Steglitz-Zehlendorf | 13 276 | 12 469 | 632 | 142 | 33 |
| Tempelhof-Schöneberg | 16 133 | 14 880 | 1 011 | 204 | 38 |
| Neukölln | 9 438 | 8 763 | 549 | 109 | 17 |
| Treptow-Köpenick | 9 719 | 9 028 | 566 | 107 | 18 |
| Marzahn-Hellersdorf | 6 998 | 6 469 | 429 | 89 | 11 |
| Lichtenberg | 7 086 | 6 518 | 457 | 90 | 21 |
| Reinickendorf | 8 451 | 7 707 | 571 | 134 | 39 |
| Berlin¹ | 162 706 | 149 808 | 10 197 | 2 182 | 519 |

¹ Einschließlich nicht regionalisierbarer Einheiten

9 Betriebe mit sozialversicherungspflichtig Beschäftigten und / oder steuerbaren Umsätzen aus Lieferungen und Leistungen in Berlin 2012 nach Wirtschaftsabschnitten und nach Beschäftigtengrößenklassen

| Wirtschaftsabschnitt | Betriebe | ... mit sozialversicherungspflichtig Beschäftigten in 2012 von ... bis ... | | | |
|--|----------------|--|---------------|--------------|--------------|
| | | 0 bis 9 | 10 bis 49 | 50 bis 249 | 250 und mehr |
| | | Anzahl | | | |
| B Bergbau und Gewinnung von Steinen und Erden | 12 | 10 | 1 | 1 | – |
| C Verarbeitendes Gewerbe | 5 504 | 4 340 | 828 | 272 | 64 |
| D Energieversorgung | 440 | 403 | 24 | 5 | 8 |
| E Wasserversorgung; Abwasser- und Abfallentsorgung und Beseitigung von Umweltverschmutzungen | 289 | 206 | 65 | 14 | 4 |
| F Baugewerbe | 14 211 | 12 951 | 1 142 | 112 | 6 |
| G Handel; Instandhaltung und Reparatur von Kraftfahrzeugen | 26 835 | 24 478 | 1 919 | 367 | 71 |
| H Verkehr und Lagerei | 4 763 | 4 063 | 569 | 107 | 24 |
| I Gastgewerbe | 11 467 | 10 272 | 1 030 | 156 | 9 |
| J Information und Kommunikation | 10 311 | 9 221 | 854 | 201 | 35 |
| K Erbringung von Finanz- und Versicherungsdienstleistungen | 2 871 | 2 640 | 149 | 55 | 27 |
| L Grundstücks- und Wohnungswesen | 14 086 | 13 683 | 337 | 56 | 10 |
| M Erbringung von freiberuflichen, wissenschaftlichen und technischen Dienstleistungen | 35 200 | 33 365 | 1 526 | 259 | 50 |
| N Erbringung von sonstigen wirtschaftlichen Dienstleistungen | 11 189 | 9 793 | 919 | 392 | 85 |
| P Erziehung und Unterricht | 3 814 | 3 280 | 387 | 99 | 48 |
| Q Gesundheits- und Sozialwesen | 12 419 | 10 442 | 1 389 | 485 | 103 |
| R Kunst, Unterhaltung und Erholung | 10 152 | 9 922 | 168 | 49 | 13 |
| S Erbringung von sonstigen Dienstleistungen | 11 091 | 10 210 | 699 | 149 | 33 |
| Insgesamt | 174 654 | 159 279 | 12 006 | 2 779 | 590 |

10 Betriebe mit sozialversicherungspflichtig Beschäftigten und / oder steuerbaren Umsätzen aus Lieferungen und Leistungen in Berlin 2012, die am 31.5.2014 noch aktiv waren, nach Wirtschaftsabschnitten und nach Beschäftigtengrößenklassen

| Wirtschaftsabschnitt | Betriebe | ... mit sozialversicherungspflichtig Beschäftigten in 2012 von ... bis ... | | | |
|--|----------------|--|---------------|--------------|--------------|
| | | 0 bis 9 | 10 bis 49 | 50 bis 249 | 250 und mehr |
| | | Anzahl | | | |
| B Bergbau und Gewinnung von Steinen und Erden | 10 | 8 | 1 | 1 | – |
| C Verarbeitendes Gewerbe | 5 165 | 4 041 | 795 | 265 | 64 |
| D Energieversorgung | 424 | 390 | 23 | 5 | 6 |
| E Wasserversorgung; Abwasser- und Abfallentsorgung und Beseitigung von Umweltverschmutzungen | 276 | 195 | 63 | 14 | 4 |
| F Baugewerbe | 13 081 | 11 883 | 1 086 | 106 | 6 |
| G Handel; Instandhaltung und Reparatur von Kraftfahrzeugen | 25 793 | 23 481 | 1 877 | 364 | 71 |
| H Verkehr und Lagerei | 4 537 | 3 855 | 551 | 107 | 24 |
| I Gastgewerbe | 10 950 | 9 779 | 1 009 | 153 | 9 |
| J Information und Kommunikation | 9 998 | 8 929 | 836 | 198 | 35 |
| K Erbringung von Finanz- und Versicherungsdienstleistungen | 2 699 | 2 471 | 147 | 54 | 27 |
| L Grundstücks- und Wohnungswesen | 13 633 | 13 231 | 336 | 56 | 10 |
| M Erbringung von freiberuflichen, wissenschaftlichen und technischen Dienstleistungen | 34 521 | 32 708 | 1 509 | 255 | 49 |
| N Erbringung von sonstigen wirtschaftlichen Dienstleistungen | 10 652 | 9 283 | 897 | 388 | 84 |
| P Erziehung und Unterricht | 3 730 | 3 197 | 386 | 99 | 48 |
| Q Gesundheits- und Sozialwesen | 12 103 | 10 133 | 1 386 | 481 | 103 |
| R Kunst, Unterhaltung und Erholung | 10 011 | 9 784 | 165 | 49 | 13 |
| S Erbringung von sonstigen Dienstleistungen | 10 625 | 9 751 | 693 | 148 | 33 |
| Insgesamt | 168 208 | 153 119 | 11 760 | 2 743 | 586 |

11 Betriebe mit sozialversicherungspflichtig Beschäftigten und / oder steuerbaren Umsätzen aus Lieferungen und Leistungen in Berlin 2012 nach Wirtschaftsabschnitten

| Wirtschaftsabschnitt | Betriebe | Sozialversicherungspflichtig Beschäftigte 2012 |
|--|----------------|--|
| | Anzahl | |
| B Bergbau und Gewinnung von Steinen und Erden | 12 | 106 |
| C Verarbeitendes Gewerbe | 5 504 | 112 018 |
| D Energieversorgung | 440 | 5 549 |
| E Wasserversorgung; Abwasser- und Abfallentsorgung und Beseitigung von Umweltverschmutzungen | 289 | 13 815 |
| F Baugewerbe | 14 211 | 52 051 |
| G Handel; Instandhaltung und Reparatur von Kraftfahrzeugen | 26 835 | 147 840 |
| H Verkehr und Lagerei | 4 763 | 60 196 |
| I Gastgewerbe | 11 467 | 56 913 |
| J Information und Kommunikation | 10 311 | 65 319 |
| K Erbringung von Finanz- und Versicherungsdienstleistungen | 2 871 | 34 485 |
| L Grundstücks- und Wohnungswesen | 14 086 | 25 399 |
| M Erbringung von freiberuflichen, wissenschaftlichen und technischen Dienstleistungen | 35 200 | 112 808 |
| N Erbringung von sonstigen wirtschaftlichen Dienstleistungen | 11 189 | 117 221 |
| P Erziehung und Unterricht | 3 814 | 70 584 |
| Q Gesundheits- und Sozialwesen | 12 419 | 177 795 |
| R Kunst, Unterhaltung und Erholung | 10 152 | 19 953 |
| S Erbringung von sonstigen Dienstleistungen | 11 091 | 54 447 |
| Insgesamt | 174 654 | 1 126 499 |

12 Betriebe mit sozialversicherungspflichtig Beschäftigten und / oder steuerbaren Umsätzen aus Lieferungen und Leistungen in Berlin 2012, die am 31.5.2014 noch aktiv waren, nach Wirtschaftsabschnitten

| Wirtschaftsabschnitt | Betriebe | Sozialversicherungspflichtig Beschäftigte 2012 |
|--|----------------|--|
| | Anzahl | |
| B Bergbau und Gewinnung von Steinen und Erden | 10 | • |
| C Verarbeitendes Gewerbe | 5 165 | 110 490 |
| D Energieversorgung | 424 | 4058 |
| E Wasserversorgung; Abwasser- und Abfallentsorgung und Beseitigung von Umweltverschmutzungen | 276 | • |
| F Baugewerbe | 13 081 | 49 505 |
| G Handel; Instandhaltung und Reparatur von Kraftfahrzeugen | 25 793 | 146 031 |
| H Verkehr und Lagerei | 4 537 | 59 829 |
| I Gastgewerbe | 10 950 | 56 023 |
| J Information und Kommunikation | 9 998 | 64 502 |
| K Erbringung von Finanz- und Versicherungsdienstleistungen | 2 699 | 34 297 |
| L Grundstücks- und Wohnungswesen | 13 633 | 25 260 |
| M Erbringung von freiberuflichen, wissenschaftlichen und technischen Dienstleistungen | 34 521 | 111 388 |
| N Erbringung von sonstigen wirtschaftlichen Dienstleistungen | 10 652 | 115 472 |
| P Erziehung und Unterricht | 3 730 | 70 508 |
| Q Gesundheits- und Sozialwesen | 12 103 | 177 283 |
| R Kunst, Unterhaltung und Erholung | 10 011 | 19 874 |
| S Erbringung von sonstigen Dienstleistungen | 10 625 | 53 937 |
| Insgesamt | 168 208 | 1 112 310 |

13 Betriebe mit sozialversicherungspflichtig Beschäftigten und / oder steuerbaren Umsätzen aus Lieferungen und Leistungen in Berlin 2012 nach Bezirken und nach Beschäftigtengrößenklassen

| Bezirke | Betriebe | ... mit sozialversicherungspflichtig Beschäftigten in 2012 von ... bis ... | | | |
|----------------------------|----------------|--|---------------|--------------|--------------|
| | | 0 bis 9 | 10 bis 49 | 50 bis 249 | 250 und mehr |
| | | Anzahl | | | |
| Mitte | 24 009 | 20 811 | 2 403 | 625 | 170 |
| Friedrichshain-Kreuzberg | 17 464 | 16 019 | 1 146 | 241 | 58 |
| Pankow | 20 291 | 19 045 | 992 | 216 | 38 |
| Charlottenburg-Wilmersdorf | 27 716 | 25 276 | 1 963 | 408 | 69 |
| Spandau | 7 042 | 6 391 | 508 | 116 | 27 |
| Steglitz-Zehlendorf | 13 934 | 13 019 | 722 | 155 | 38 |
| Tempelhof-Schöneberg | 17 241 | 15 713 | 1 201 | 271 | 56 |
| Neukölln | 10 122 | 9 319 | 628 | 152 | 23 |
| Treptow-Köpenick | 10 466 | 9 609 | 666 | 165 | 26 |
| Marzahn-Hellersdorf | 7 534 | 6 891 | 510 | 118 | 15 |
| Lichtenberg | 7 654 | 6 952 | 541 | 130 | 31 |
| Reinickendorf | 9 154 | 8 243 | 693 | 179 | 39 |
| Berlin¹ | 174 654 | 159 279 | 12 006 | 2 779 | 590 |

14 Betriebe mit sozialversicherungspflichtig Beschäftigten und / oder steuerbaren Umsätzen aus Lieferungen und Leistungen in Berlin 2012, die am 31.5.2014 noch aktiv waren, nach Bezirken und nach Beschäftigtengrößenklassen

| Bezirke | Betriebe | ... mit sozialversicherungspflichtig Beschäftigten in 2012 von ... bis ... | | | |
|----------------------------|----------------|--|---------------|--------------|--------------|
| | | 0 bis 9 | 10 bis 49 | 50 bis 249 | 250 und mehr |
| | | Anzahl | | | |
| Mitte | 23 160 | 20 004 | 2 371 | 617 | 168 |
| Friedrichshain-Kreuzberg | 17 001 | 15 580 | 1 123 | 240 | 58 |
| Pankow | 19 657 | 18 434 | 972 | 213 | 38 |
| Charlottenburg-Wilmersdorf | 26 792 | 24 398 | 1 926 | 399 | 69 |
| Spandau | 6 756 | 6 117 | 498 | 114 | 27 |
| Steglitz-Zehlendorf | 13 515 | 12 612 | 712 | 153 | 38 |
| Tempelhof-Schöneberg | 16 650 | 15 170 | 1 157 | 267 | 56 |
| Neukölln | 9 698 | 8 906 | 619 | 150 | 23 |
| Treptow-Köpenick | 10 088 | 9 250 | 649 | 164 | 25 |
| Marzahn-Hellersdorf | 7 247 | 6 614 | 502 | 116 | 15 |
| Lichtenberg | 7 354 | 6 665 | 530 | 129 | 30 |
| Reinickendorf | 8 776 | 7 886 | 673 | 178 | 39 |
| Berlin¹ | 168 208 | 153 119 | 11 760 | 2 743 | 586 |

¹ Einschließlich nicht regionalisierbarer Einheiten

15 Unternehmen mit sozialversicherungspflichtig Beschäftigten und / oder steuerbaren Umsätzen aus Lieferungen und Leistungen im Bezirk Mitte 2012 nach Wirtschaftsabschnitten

| Wirtschaftsabschnitt | Unter- nehmen | Steuerbarer Um- satz 2012 aus Lieferungen und Leistungen | Darunter am 31.5.2014 noch aktiv | |
|---|------------------|---|----------------------------------|--|
| | | | Unter- nehmen | steuerbarer Umsatz 2012 aus Lieferungen und Leistungen |
| | Anzahl | 1 000 EUR | Anzahl | 1 000 EUR |
| B Bergbau und Gewinnung von Steinen und Erden | 3 | • | 3 | • |
| C Verarbeitendes Gewerbe | 573 | 7 511 432 | 533 | 7 478 711 |
| D Energieversorgung | 66 | 4 111 976 | 61 | 3 661 213 |
| E Wasserversorgung; Abwasser- und Abfallentsorgung und Beseitigung von Umweltverschmutzungen | 18 | • | 15 | • |
| F Baugewerbe | 1 005 | 499 923 | 894 | 421 573 |
| G Handel; Instandhaltung und Reparatur von Kraftfahrzeugen | 2 977 | 33 887 123 | 2 855 | 33 784 430 |
| H Verkehr und Lagerei | 451 | 4 870 200 | 429 | 4 867 301 |
| I Gastgewerbe | 1 675 | 1 624 644 | 1 606 | 1 618 185 |
| J Information und Kommunikation | 1 862 | 2 577 422 | 1 798 | 2 557 201 |
| K Erbringung von Finanz- und Versicherungsdienstleistungen | 378 | 5 844 682 | 355 | 5 842 762 |
| L Grundstücks- und Wohnungswesen | 1 829 | 2 059 323 | 1 768 | 2 018 061 |
| M Erbringung von freiberuflichen, wissenschaftlichen und technischen Dienstleistungen | 5 269 | 6 439 142 | 5 175 | 6 398 205 |
| N Erbringung von sonstigen wirtschaftlichen Dienstleistungen | 1 311 | 3 387 237 | 1 237 | 3 357 444 |
| P Erziehung und Unterricht | 478 | 160 280 | 470 | 160 194 |
| Q Gesundheits- und Sozialwesen | 1 374 | 1 844 017 | 1 336 | 1 839 772 |
| R Kunst, Unterhaltung und Erholung | 1 527 | 393 090 | 1 509 | 392 229 |
| S Erbringung von sonstigen Dienstleistungen | 1 856 | 690 864 | 1 794 | 688 049 |
| Insgesamt | 22 652 | 76 636 155 | 21 838 | 75 817 875 |

16 Betriebe mit sozialversicherungspflichtig Beschäftigten und / oder steuerbaren Umsätzen aus Lieferungen und Leistungen im Bezirk Mitte 2012 nach Wirtschaftsabschnitten

| Wirtschaftsabschnitt | Betriebe | Sozialversiche- rungspflichtig Beschäftigte 2012 | Darunter am 31.5.2014 noch aktiv | |
|---|----------|---|----------------------------------|--|
| | | | Betriebe | sozialversicherungs- pflichtig Beschäftigte 2012 |
| | Anzahl | | | |
| B Bergbau und Gewinnung von Steinen und Erden | 4 | 13 | 3 | • |
| C Verarbeitendes Gewerbe | 595 | 13 512 | 556 | 13 278 |
| D Energieversorgung | 76 | 2 365 | 70 | 1 827 |
| E Wasserversorgung; Abwasser- und Abfallentsorgung und Beseitigung von Umweltverschmutzungen | 19 | 4 367 | 16 | • |
| F Baugewerbe | 1 018 | 4 280 | 907 | 4 126 |
| G Handel; Instandhaltung und Reparatur von Kraftfahrzeugen | 3 262 | 23 885 | 3 132 | 23 702 |
| H Verkehr und Lagerei | 479 | 17 671 | 457 | 17 665 |
| I Gastgewerbe | 1 795 | 18 098 | 1 723 | 18 021 |
| J Information und Kommunikation | 2 047 | 23 107 | 1 982 | 22 911 |
| K Erbringung von Finanz- und Versicherungsdienstleistungen | 480 | 11 950 | 454 | 11 918 |
| L Grundstücks- und Wohnungswesen | 1 875 | 5 295 | 1 813 | 5 269 |
| M Erbringung von freiberuflichen, wissenschaftlichen und technischen Dienstleistungen | 5 526 | 32 351 | 5 429 | 31 757 |
| N Erbringung von sonstigen wirtschaftlichen Dienstleistungen | 1 434 | 27 858 | 1 362 | 27 288 |
| P Erziehung und Unterricht | 524 | 23 292 | 514 | 23 276 |
| Q Gesundheits- und Sozialwesen | 1 395 | 36 471 | 1 354 | 36 357 |
| R Kunst, Unterhaltung und Erholung | 1 548 | 8 409 | 1 531 | 8 396 |
| S Erbringung von sonstigen Dienstleistungen | 1 932 | 19 802 | 1 857 | 19 722 |
| Insgesamt | 24 009 | 272 726 | 23 160 | 269 871 |

17 Unternehmen mit sozialversicherungspflichtig Beschäftigten und / oder steuerbaren Umsätzen aus Lieferungen und Leistungen im Bezirk Friedrichshain-Kreuzberg 2012 nach Wirtschaftsabschnitten

| Wirtschaftsabschnitt | Unternehmen | Steuerbarer Umsatz 2012 aus Lieferungen und Leistungen | Darunter am 31.5.2014 noch aktiv | |
|--|---------------|--|----------------------------------|--|
| | | | Unternehmen | steuerbarer Umsatz 2012 aus Lieferungen und Leistungen |
| | Anzahl | 1 000 EUR | Anzahl | 1 000 EUR |
| B Bergbau und Gewinnung von Steinen und Erden | 1 | • | 1 | • |
| C Verarbeitendes Gewerbe | 531 | 5 121 771 | 509 | 5 117 173 |
| D Energieversorgung | 33 | • | 32 | • |
| E Wasserversorgung; Abwasser- und Abfallentsorgung und Beseitigung von Umweltverschmutzungen | 7 | 21 252 | 7 | 21 252 |
| F Baugewerbe | 813 | 336 774 | 752 | 321 296 |
| G Handel; Instandhaltung und Reparatur von Kraftfahrzeugen | 2 163 | 1 762 239 | 2 112 | 1 755 148 |
| H Verkehr und Lagerei | 331 | 129 696 | 310 | 123 518 |
| I Gastgewerbe | 1 436 | 380 744 | 1 388 | 375 157 |
| J Information und Kommunikation | 1 548 | 3 377 216 | 1 518 | 3 361 906 |
| K Erbringung von Finanz- und Versicherungsdienstleistungen | 170 | 42 634 | 163 | 42 634 |
| L Grundstücks- und Wohnungswesen | 804 | 1 064 787 | 779 | 1 061 719 |
| M Erbringung von freiberuflichen, wissenschaftlichen und technischen Dienstleistungen | 4 065 | 1 279 235 | 4 014 | 1 266 304 |
| N Erbringung von sonstigen wirtschaftlichen Dienstleistungen | 935 | 902 369 | 898 | 897 583 |
| P Erziehung und Unterricht | 411 | 61 952 | 406 | 61 874 |
| Q Gesundheits- und Sozialwesen | 931 | 155 747 | 904 | 155 261 |
| R Kunst, Unterhaltung und Erholung | 1 777 | 302 445 | 1 753 | 301 487 |
| S Erbringung von sonstigen Dienstleistungen | 1 020 | 148 942 | 988 | 147 879 |
| Insgesamt | 16 976 | 15 121 395 | 16 534 | 15 041 972 |

18 Betriebe mit sozialversicherungspflichtig Beschäftigten und / oder steuerbaren Umsätzen aus Lieferungen und Leistungen im Bezirk Friedrichshain-Kreuzberg 2012 nach Wirtschaftsabschnitten

| Wirtschaftsabschnitt | Betriebe | Sozialversiche- rungspflichtig Beschäftigte 2012 | Darunter am 31.5.2014 noch aktiv | |
|---|----------|---|----------------------------------|--|
| | | | Betriebe | sozialversicherungs- pflichtig Beschäftigte 2012 |
| | Anzahl | | | |
| B Bergbau und Gewinnung von Steinen und Erden | 1 | • | 1 | • |
| C Verarbeitendes Gewerbe | 539 | 5 692 | 516 | 5 652 |
| D Energieversorgung | 34 | • | 33 | • |
| E Wasserversorgung; Abwasser- und Abfallentsorgung und Beseitigung von Umweltverschmutzungen | 8 | 78 | 8 | 78 |
| F Baugewerbe | 817 | 2 509 | 756 | 2 440 |
| G Handel; Instandhaltung und Reparatur von Kraftfahrzeugen | 2 244 | 8 017 | 2 189 | 7 938 |
| H Verkehr und Lagerei | 340 | 4 767 | 319 | 4 728 |
| I Gastgewerbe | 1 510 | 6 179 | 1 455 | 6 096 |
| J Information und Kommunikation | 1 598 | 11 471 | 1 566 | 11 390 |
| K Erbringung von Finanz- und Versicherungsdienstleistungen | 190 | 1 866 | 183 | 1 866 |
| L Grundstücks- und Wohnungswesen | 825 | 2 048 | 800 | 2 037 |
| M Erbringung von freiberuflichen, wissenschaftlichen und technischen Dienstleistungen | 4 131 | 10 684 | 4 076 | 10 540 |
| N Erbringung von sonstigen wirtschaftlichen Dienstleistungen | 984 | 15 349 | 947 | 15 265 |
| P Erziehung und Unterricht | 440 | 5 128 | 434 | 5 121 |
| Q Gesundheits- und Sozialwesen | 959 | 15 238 | 932 | 15 192 |
| R Kunst, Unterhaltung und Erholung | 1 790 | 1 429 | 1 766 | 1 399 |
| S Erbringung von sonstigen Dienstleistungen | 1 054 | 7 353 | 1 020 | 7 298 |
| Insgesamt | 17 464 | 97 909 | 17 001 | 97 139 |

19 Unternehmen mit sozialversicherungspflichtig Beschäftigten und / oder steuerbaren Umsätzen aus Lieferungen und Leistungen im Bezirk Pankow 2012 nach Wirtschaftsabschnitten

| Wirtschaftsabschnitt | Unter- nehmen | Steuerbarer Um- satz 2012 aus Lieferungen und Leistungen | Darunter am 31.5.2014 noch aktiv | |
|---|------------------|---|----------------------------------|--|
| | | | Unter- nehmen | steuerbarer Umsatz 2012 aus Lieferungen und Leistungen |
| | Anzahl | 1 000 EUR | Anzahl | 1 000 EUR |
| B Bergbau und Gewinnung von Steinen und Erden | 2 | • | 2 | • |
| C Verarbeitendes Gewerbe | 563 | 1 006 658 | 536 | 997 043 |
| D Energieversorgung | 33 | • | 32 | • |
| E Wasserversorgung; Abwasser- und Abfallentsorgung und Beseitigung von Umweltverschmutzungen | 34 | 52 065 | 32 | • |
| F Baugewerbe | 1 893 | 821 952 | 1 767 | 795 642 |
| G Handel; Instandhaltung und Reparatur von Kraftfahrzeugen | 2 555 | 2 449 758 | 2 471 | 2 415 359 |
| H Verkehr und Lagerei | 389 | 112 518 | 371 | 109 965 |
| I Gastgewerbe | 1 144 | 360 990 | 1 102 | 359 023 |
| J Information und Kommunikation | 1 455 | 508 845 | 1 418 | 475 203 |
| K Erbringung von Finanz- und Versicherungsdienstleistungen | 256 | 61 450 | 242 | 61 450 |
| L Grundstücks- und Wohnungswesen | 976 | 286 473 | 952 | 282 045 |
| M Erbringung von freiberuflichen, wissenschaftlichen und technischen Dienstleistungen | 4 508 | 877 794 | 4 440 | 870 652 |
| N Erbringung von sonstigen wirtschaftlichen Dienstleistungen | 1 244 | 708 633 | 1 196 | 703 575 |
| P Erziehung und Unterricht | 439 | 102 398 | 430 | 102 305 |
| Q Gesundheits- und Sozialwesen | 1 291 | 129 262 | 1 260 | 122 810 |
| R Kunst, Unterhaltung und Erholung | 1 860 | 165 598 | 1 838 | 164 858 |
| S Erbringung von sonstigen Dienstleistungen | 1 211 | 129 270 | 1 151 | 124 975 |
| Insgesamt | 19 853 | 7 779 915 | 19 240 | 7 643 111 |

20 Betriebe mit sozialversicherungspflichtig Beschäftigten und / oder steuerbaren Umsätzen aus Lieferungen und Leistungen im Bezirk Pankow 2012 nach Wirtschaftsabschnitten

| Wirtschaftsabschnitt | Betriebe | Sozialversiche- rungspflichtig Beschäftigte 2012 | Darunter am 31.5.2014 noch aktiv | |
|---|----------|---|----------------------------------|--|
| | | | Betriebe | sozialversicherungs- pflichtig Beschäftigte 2012 |
| | Anzahl | | | |
| B Bergbau und Gewinnung von Steinen und Erden | 2 | • | 2 | • |
| C Verarbeitendes Gewerbe | 578 | 5 174 | 547 | 5 103 |
| D Energieversorgung | 35 | 49 | 34 | • |
| E Wasserversorgung; Abwasser- und Abfallentsorgung und Beseitigung von Umweltverschmutzungen | 34 | • | 32 | • |
| F Baugewerbe | 1 901 | 5 879 | 1 772 | 5 564 |
| G Handel; Instandhaltung und Reparatur von Kraftfahrzeugen | 2 711 | 14 667 | 2 616 | 14 479 |
| H Verkehr und Lagerei | 394 | 3 678 | 376 | 3 636 |
| I Gastgewerbe | 1 180 | 3 826 | 1 138 | 3 805 |
| J Information und Kommunikation | 1 491 | 5 100 | 1 453 | 4 938 |
| K Erbringung von Finanz- und Versicherungsdienstleistungen | 266 | 1 264 | 251 | 1 258 |
| L Grundstücks- und Wohnungswesen | 982 | 1 614 | 961 | 1 612 |
| M Erbringung von freiberuflichen, wissenschaftlichen und technischen Dienstleistungen | 4 558 | 7 714 | 4 488 | 7 648 |
| N Erbringung von sonstigen wirtschaftlichen Dienstleistungen | 1 285 | 9 235 | 1 237 | 9 164 |
| P Erziehung und Unterricht | 457 | 6 117 | 448 | 6 115 |
| Q Gesundheits- und Sozialwesen | 1 317 | 16 944 | 1 286 | 16 809 |
| R Kunst, Unterhaltung und Erholung | 1 867 | 671 | 1 845 | 671 |
| S Erbringung von sonstigen Dienstleistungen | 1 233 | 2 786 | 1 171 | 2 728 |
| Insgesamt | 20 291 | 85 013 | 19 657 | 83 873 |

21 Unternehmen mit sozialversicherungspflichtig Beschäftigten und / oder steuerbaren Umsätzen aus Lieferungen und Leistungen im Bezirk Charlottenburg-Wilmersdorf 2012 nach Wirtschaftsabschnitten

| Wirtschaftsabschnitt | Unter- nehmen | Steuerbarer Um- satz 2012 aus Lieferungen und Leistungen | Darunter am 31.5.2014 noch aktiv | |
|---|------------------|---|----------------------------------|--|
| | | | Unter- nehmen | steuerbarer Umsatz 2012 aus Lieferungen und Leistungen |
| | Anzahl | 1 000 EUR | Anzahl | 1 000 EUR |
| B Bergbau und Gewinnung von Steinen und Erden | 2 | • | 2 | • |
| C Verarbeitendes Gewerbe | 503 | 766 665 | 482 | 765 296 |
| D Energieversorgung | 103 | 272 394 | 102 | • |
| E Wasserversorgung; Abwasser- und Abfallentsorgung und Beseitigung von Umweltverschmutzungen | 17 | • | 15 | • |
| F Baugewerbe | 1 137 | 885 519 | 1 036 | 788 500 |
| G Handel; Instandhaltung und Reparatur von Kraftfahrzeugen | 3 603 | 6 187 216 | 3 472 | 6 153 857 |
| H Verkehr und Lagerei | 447 | 4 622 831 | 419 | 4 618 407 |
| I Gastgewerbe | 1 682 | 926 569 | 1 603 | 905 961 |
| J Information und Kommunikation | 1 298 | 1 979 780 | 1 262 | 1 968 950 |
| K Erbringung von Finanz- und Versicherungsdienstleistungen | 608 | 469 022 | 571 | 464 036 |
| L Grundstücks- und Wohnungswesen | 4 171 | 2 540 125 | 4 018 | 2 449 584 |
| M Erbringung von freiberuflichen, wissenschaftlichen und technischen Dienstleistungen | 6 814 | 3 805 636 | 6 701 | 3 627 560 |
| N Erbringung von sonstigen wirtschaftlichen Dienstleistungen | 1 319 | 1 291 723 | 1 258 | 1 286 126 |
| P Erziehung und Unterricht | 576 | 80 588 | 566 | 80 362 |
| Q Gesundheits- und Sozialwesen | 1 833 | 482 481 | 1 778 | 482 003 |
| R Kunst, Unterhaltung und Erholung | 1 372 | 668 496 | 1 358 | 667 711 |
| S Erbringung von sonstigen Dienstleistungen | 1 503 | 398 355 | 1 444 | 393 243 |
| Insgesamt | 26 988 | 25 397 896 | 26 087 | 24 942 855 |

22 Betriebe mit sozialversicherungspflichtig Beschäftigten und / oder steuerbaren Umsätzen aus Lieferungen und Leistungen im Bezirk Charlottenburg-Wilmersdorf 2012 nach Wirtschaftsabschnitten

| Wirtschaftsabschnitt | Betriebe | Sozialversiche- rungspflichtig Beschäftigte 2012 | Darunter am 31.5.2014 noch aktiv | |
|---|----------|---|----------------------------------|--|
| | | | Betriebe | sozialversicherungs- pflichtig Beschäftigte 2012 |
| | Anzahl | | | |
| B Bergbau und Gewinnung von Steinen und Erden | 2 | • | 2 | • |
| C Verarbeitendes Gewerbe | 508 | 3 056 | 485 | 2 977 |
| D Energieversorgung | 109 | 351 | 107 | • |
| E Wasserversorgung; Abwasser- und Abfallentsorgung und Beseitigung von Umweltverschmutzungen | 15 | • | 14 | • |
| F Baugewerbe | 1 137 | 4 497 | 1 036 | 4 189 |
| G Handel; Instandhaltung und Reparatur von Kraftfahrzeugen | 3 821 | 18 835 | 3 682 | 18 570 |
| H Verkehr und Lagerei | 469 | 10 584 | 443 | 10 527 |
| I Gastgewerbe | 1 721 | 10 237 | 1 637 | 9 909 |
| J Information und Kommunikation | 1 346 | 11 654 | 1 309 | 11 489 |
| K Erbringung von Finanz- und Versicherungsdienstleistungen | 683 | 10 090 | 644 | 10 058 |
| L Grundstücks- und Wohnungswesen | 4 204 | 6 965 | 4 051 | 6 913 |
| M Erbringung von freiberuflichen, wissenschaftlichen und technischen Dienstleistungen | 6 949 | 27 214 | 6 834 | 26 908 |
| N Erbringung von sonstigen wirtschaftlichen Dienstleistungen | 1 387 | 16 374 | 1 325 | 16 265 |
| P Erziehung und Unterricht | 597 | 10 513 | 587 | 10 513 |
| Q Gesundheits- und Sozialwesen | 1 848 | 19 303 | 1 793 | 19 232 |
| R Kunst, Unterhaltung und Erholung | 1 361 | 3 412 | 1 347 | 3 408 |
| S Erbringung von sonstigen Dienstleistungen | 1 559 | 8 068 | 1 496 | 7 948 |
| Insgesamt | 27 716 | 161 276 | 26 792 | 159 370 |

23 Unternehmen mit sozialversicherungspflichtig Beschäftigten und / oder steuerbaren Umsätzen aus Lieferungen und Leistungen im Bezirk Spandau 2012 nach Wirtschaftsabschnitten

| Wirtschaftsabschnitt | Unternehmen | Steuerbarer Umsatz 2012 aus Lieferungen und Leistungen | Darunter am 31.5.2014 noch aktiv | |
|--|--------------|--|----------------------------------|--|
| | | | Unternehmen | steuerbarer Umsatz 2012 aus Lieferungen und Leistungen |
| | Anzahl | 1 000 EUR | Anzahl | 1 000 EUR |
| B Bergbau und Gewinnung von Steinen und Erden | – | – | – | – |
| C Verarbeitendes Gewerbe | 245 | 751 210 | 227 | 738 829 |
| D Energieversorgung | 10 | 2 030 | 10 | 2030 |
| E Wasserversorgung; Abwasser- und Abfallentsorgung und Beseitigung von Umweltverschmutzungen | 16 | 93 730 | 15 | • |
| F Baugewerbe | 754 | 408 453 | 692 | 370 120 |
| G Handel; Instandhaltung und Reparatur von Kraftfahrzeugen | 1 303 | 1 345 783 | 1 248 | 1 323 693 |
| H Verkehr und Lagerei | 351 | 152 245 | 337 | 151 845 |
| I Gastgewerbe | 470 | 114 180 | 450 | 112 894 |
| J Information und Kommunikation | 258 | 113 636 | 253 | 113 350 |
| K Erbringung von Finanz- und Versicherungsdienstleistungen | 96 | 5 494 | 89 | 5 494 |
| L Grundstücks- und Wohnungswesen | 557 | 91 281 | 539 | 81 113 |
| M Erbringung von freiberuflichen, wissenschaftlichen und technischen Dienstleistungen | 872 | 223 658 | 854 | 222 025 |
| N Erbringung von sonstigen wirtschaftlichen Dienstleistungen | 510 | 165 433 | 489 | 162 452 |
| P Erziehung und Unterricht | 128 | 11 813 | 127 | • |
| Q Gesundheits- und Sozialwesen | 626 | 107 765 | 611 | 107 765 |
| R Kunst, Unterhaltung und Erholung | 197 | 34 256 | 192 | 33 945 |
| S Erbringung von sonstigen Dienstleistungen | 416 | 33 612 | 399 | 33 365 |
| Insgesamt | 6 809 | 3 654 579 | 6 532 | 3 564 415 |

24 Betriebe mit sozialversicherungspflichtig Beschäftigten und / oder steuerbaren Umsätzen aus Lieferungen und Leistungen im Bezirk Spandau 2012 nach Wirtschaftsabschnitten

| Wirtschaftsabschnitt | Betriebe | Sozialversiche- rungspflichtig Beschäftigte 2012 | Darunter am 31.5.2014 noch aktiv | |
|---|----------|---|----------------------------------|--|
| | | | Betriebe | sozialversicherungs- pflichtig Beschäftigte 2012 |
| | Anzahl | | | |
| B Bergbau und Gewinnung von Steinen und Erden | – | – | – | – |
| C Verarbeitendes Gewerbe | 256 | 19 609 | 235 | 19 407 |
| D Energieversorgung | 10 | • | 10 | • |
| E Wasserversorgung; Abwasser- und Abfallentsorgung und Beseitigung von Umweltverschmutzungen | 19 | 443 | 18 | • |
| F Baugewerbe | 758 | 2 900 | 696 | 2 793 |
| G Handel; Instandhaltung und Reparatur von Kraftfahrzeugen | 1 374 | 7 065 | 1 317 | 7 010 |
| H Verkehr und Lagerei | 362 | 2 143 | 348 | 2 142 |
| I Gastgewerbe | 495 | 2 002 | 472 | 1 985 |
| J Information und Kommunikation | 269 | 2 036 | 264 | 2 036 |
| K Erbringung von Finanz- und Versicherungsdienstleistungen | 99 | • | 92 | • |
| L Grundstücks- und Wohnungswesen | 563 | 435 | 545 | 434 |
| M Erbringung von freiberuflichen, wissenschaftlichen und technischen Dienstleistungen | 885 | 2 002 | 867 | 1 985 |
| N Erbringung von sonstigen wirtschaftlichen Dienstleistungen | 539 | 4 355 | 518 | 4 330 |
| P Erziehung und Unterricht | 130 | 1 414 | 129 | • |
| Q Gesundheits- und Sozialwesen | 641 | 9 627 | 626 | 9 626 |
| R Kunst, Unterhaltung und Erholung | 198 | 362 | 193 | 362 |
| S Erbringung von sonstigen Dienstleistungen | 444 | 1 270 | 426 | 1 263 |
| Insgesamt | 7 042 | 57 582 | 6 756 | 57 149 |

25 Unternehmen mit sozialversicherungspflichtig Beschäftigten und / oder steuerbaren Umsätzen aus Lieferungen und Leistungen im Bezirk Steglitz-Zehlendorf 2012 nach Wirtschaftsabschnitten

| Wirtschaftsabschnitt | Unter- nehmen | Steuerbarer Um- satz 2012 aus Lieferungen und Leistungen | Darunter am 31.5.2014 noch aktiv | |
|---|------------------|---|----------------------------------|--|
| | | | Unter- nehmen | steuerbarer Umsatz 2012 aus Lieferungen und Leistungen |
| | Anzahl | 1 000 EUR | Anzahl | 1 000 EUR |
| B Bergbau und Gewinnung von Steinen und Erden | – | – | – | – |
| C Verarbeitendes Gewerbe | 389 | 989 423 | 380 | 987 073 |
| D Energieversorgung | 39 | 15 695 | 39 | 15 695 |
| E Wasserversorgung; Abwasser- und Abfallentsorgung und Beseitigung von Umweltverschmutzungen | 13 | 2 487 | 12 | • |
| F Baugewerbe | 925 | 476 244 | 864 | 442 268 |
| G Handel; Instandhaltung und Reparatur von Kraftfahrzeugen | 1 756 | 1 607 015 | 1 702 | 1 582 721 |
| H Verkehr und Lagerei | 274 | 64 395 | 263 | 62 328 |
| I Gastgewerbe | 641 | 158 485 | 610 | 156 833 |
| J Information und Kommunikation | 612 | 157 063 | 595 | 155 946 |
| K Erbringung von Finanz- und Versicherungsdienstleistungen | 251 | 13 472 | 237 | • |
| L Grundstücks- und Wohnungswesen | 1 777 | 597 042 | 1 727 | 594 025 |
| M Erbringung von freiberuflichen, wissenschaftlichen und technischen Dienstleistungen | 3 103 | 575 882 | 3 047 | 569 474 |
| N Erbringung von sonstigen wirtschaftlichen Dienstleistungen | 777 | 383 826 | 743 | 381 027 |
| P Erziehung und Unterricht | 376 | 81 930 | 372 | 80 852 |
| Q Gesundheits- und Sozialwesen | 1 309 | 207 194 | 1 272 | 207 114 |
| R Kunst, Unterhaltung und Erholung | 646 | 87 661 | 640 | 87 298 |
| S Erbringung von sonstigen Dienstleistungen | 801 | 160 903 | 773 | 160 006 |
| Insgesamt | 13 689 | 5 578 717 | 13 276 | 5 498 594 |

26 Betriebe mit sozialversicherungspflichtig Beschäftigten und / oder steuerbaren Umsätzen aus Lieferungen und Leistungen im Bezirk Steglitz-Zehlendorf 2012 nach Wirtschaftsabschnitten

| Wirtschaftsabschnitt | Betriebe | Sozialversiche- rungspflichtig Beschäftigte 2012 | Darunter am 31.5.2014 noch aktiv | |
|---|----------|---|----------------------------------|--|
| | | | Betriebe | sozialversicherungs- pflichtig Beschäftigte 2012 |
| | Anzahl | | | |
| B Bergbau und Gewinnung von Steinen und Erden | – | – | – | – |
| C Verarbeitendes Gewerbe | 392 | 5 948 | 383 | 5 929 |
| D Energieversorgung | 39 | • | 39 | • |
| E Wasserversorgung; Abwasser- und Abfallentsorgung und Beseitigung von Umweltverschmutzungen | 13 | • | 12 | • |
| F Baugewerbe | 929 | 3 538 | 868 | 3 452 |
| G Handel; Instandhaltung und Reparatur von Kraftfahrzeugen | 1 867 | 9 794 | 1 808 | 9 692 |
| H Verkehr und Lagerei | 280 | 1 993 | 269 | 1 970 |
| I Gastgewerbe | 658 | 2 421 | 626 | 2 372 |
| J Information und Kommunikation | 613 | 907 | 596 | 897 |
| K Erbringung von Finanz- und Versicherungsdienstleistungen | 252 | 243 | 238 | 241 |
| L Grundstücks- und Wohnungswesen | 1 790 | 1 919 | 1 741 | 1 909 |
| M Erbringung von freiberuflichen, wissenschaftlichen und technischen Dienstleistungen | 3 109 | 7 255 | 3 055 | 7 222 |
| N Erbringung von sonstigen wirtschaftlichen Dienstleistungen | 801 | 5 438 | 766 | 5 412 |
| P Erziehung und Unterricht | 380 | 9 140 | 375 | 9 133 |
| Q Gesundheits- und Sozialwesen | 1 331 | 17 571 | 1 293 | 17 435 |
| R Kunst, Unterhaltung und Erholung | 646 | 724 | 640 | 722 |
| S Erbringung von sonstigen Dienstleistungen | 834 | 2 587 | 806 | 2 571 |
| Insgesamt | 13 934 | 69 502 | 13 515 | 68 981 |

27 Unternehmen mit sozialversicherungspflichtig Beschäftigten und / oder steuerbaren Umsätzen aus Lieferungen und Leistungen im Bezirk Tempelhof-Schöneberg 2012 nach Wirtschaftsabschnitten

| Wirtschaftsabschnitt | Unter- nehmen | Steuerbarer Um- satz 2012 aus Lieferungen und Leistungen | Darunter am 31.5.2014 noch aktiv | |
|---|------------------|---|----------------------------------|--|
| | | | Unter- nehmen | steuerbarer Umsatz 2012 aus Lieferungen und Leistungen |
| | Anzahl | 1 000 EUR | Anzahl | 1 000 EUR |
| B Bergbau und Gewinnung von Steinen und Erden | – | – | – | – |
| C Verarbeitendes Gewerbe | 661 | 1 914 548 | 638 | 1 795 595 |
| D Energieversorgung | 25 | 7 960 | 23 | • |
| E Wasserversorgung; Abwasser- und Abfallentsorgung und Beseitigung von Umweltverschmutzungen | 33 | 94 666 | 31 | • |
| F Baugewerbe | 1 364 | 1 177 133 | 1 267 | 1 066 491 |
| G Handel; Instandhaltung und Reparatur von Kraftfahrzeugen | 2 840 | 4 129 037 | 2 728 | 4 028 525 |
| H Verkehr und Lagerei | 497 | 712 954 | 468 | 706 591 |
| I Gastgewerbe | 1 070 | 246 504 | 1 025 | 244 370 |
| J Information und Kommunikation | 835 | 1 148 250 | 814 | 1 127 202 |
| K Erbringung von Finanz- und Versicherungsdienstleistungen | 231 | 32 955 | 218 | 32 955 |
| L Grundstücks- und Wohnungswesen | 1 307 | 399 997 | 1 274 | 394 456 |
| M Erbringung von freiberuflichen, wissenschaftlichen und technischen Dienstleistungen | 3 238 | 684 504 | 3 184 | 666 271 |
| N Erbringung von sonstigen wirtschaftlichen Dienstleistungen | 1 023 | 422 233 | 972 | 387 130 |
| P Erziehung und Unterricht | 398 | 71 229 | 389 | 71 052 |
| Q Gesundheits- und Sozialwesen | 1 272 | 103 264 | 1 244 | 102 530 |
| R Kunst, Unterhaltung und Erholung | 963 | 142 321 | 954 | 141 916 |
| S Erbringung von sonstigen Dienstleistungen | 950 | 210 444 | 904 | 202 638 |
| Insgesamt | 16 707 | 11 497 999 | 16 133 | 11 063 617 |

28 Betriebe mit sozialversicherungspflichtig Beschäftigten und / oder steuerbaren Umsätzen aus Lieferungen und Leistungen im Bezirk Tempelhof-Schöneberg 2012 nach Wirtschaftsabschnitten

| Wirtschaftsabschnitt | Betriebe | Sozialversiche- rungspflichtig Beschäftigte 2012 | Darunter am 31.5.2014 noch aktiv | |
|---|----------|---|----------------------------------|--|
| | | | Betriebe | sozialversicherungs- pflichtig Beschäftigte 2012 |
| | Anzahl | | | |
| B Bergbau und Gewinnung von Steinen und Erden | – | – | – | – |
| C Verarbeitendes Gewerbe | 686 | 16 547 | 659 | 16 280 |
| D Energieversorgung | 26 | • | 24 | • |
| E Wasserversorgung; Abwasser- und Abfallentsorgung und Beseitigung von Umweltverschmutzungen | 33 | • | 31 | • |
| F Baugewerbe | 1 377 | 6 986 | 1 280 | 6 439 |
| G Handel; Instandhaltung und Reparatur von Kraftfahrzeugen | 3 017 | 20 754 | 2 901 | 20 586 |
| H Verkehr und Lagerei | 523 | 7 958 | 495 | 7 838 |
| I Gastgewerbe | 1 113 | 4 047 | 1 065 | 4 014 |
| J Information und Kommunikation | 876 | 4 449 | 852 | 4 366 |
| K Erbringung von Finanz- und Versicherungsdienstleistungen | 245 | 2625 | 231 | 2617 |
| L Grundstücks- und Wohnungswesen | 1 324 | 1 608 | 1 290 | 1 606 |
| M Erbringung von freiberuflichen, wissenschaftlichen und technischen Dienstleistungen | 3 300 | 7 911 | 3 242 | 7 825 |
| N Erbringung von sonstigen wirtschaftlichen Dienstleistungen | 1 063 | 6 592 | 1 011 | 6 464 |
| P Erziehung und Unterricht | 413 | 4 357 | 404 | 4 334 |
| Q Gesundheits- und Sozialwesen | 1 298 | 14 421 | 1 269 | 14 420 |
| R Kunst, Unterhaltung und Erholung | 968 | 1 745 | 959 | 1 743 |
| S Erbringung von sonstigen Dienstleistungen | 979 | 2 992 | 937 | 2 953 |
| Insgesamt | 17 241 | 109 459 | 16 650 | 107 917 |

29 Unternehmen mit sozialversicherungspflichtig Beschäftigten und / oder steuerbaren Umsätzen aus Lieferungen und Leistungen im Bezirk Neukölln 2012 nach Wirtschaftsabschnitten

| Wirtschaftsabschnitt | Unter- nehmen | Steuerbarer Um- satz 2012 aus Lieferungen und Leistungen | Darunter am 31.5.2014 noch aktiv | |
|---|------------------|---|----------------------------------|--|
| | | | Unter- nehmen | steuerbarer Umsatz 2012 aus Lieferungen und Leistungen |
| | Anzahl | 1 000 EUR | Anzahl | 1 000 EUR |
| B Bergbau und Gewinnung von Steinen und Erden | – | – | – | – |
| C Verarbeitendes Gewerbe | 399 | 2 399 447 | 379 | 2 391 658 |
| D Energieversorgung | 5 | • | 5 | • |
| E Wasserversorgung; Abwasser- und Abfallentsorgung und Beseitigung von Umweltverschmutzungen | 27 | • | 26 | • |
| F Baugewerbe | 1 231 | 478 792 | 1 137 | 428 564 |
| G Handel; Instandhaltung und Reparatur von Kraftfahrzeugen | 1 757 | 1 718 420 | 1 686 | 1 702 651 |
| H Verkehr und Lagerei | 424 | 305 336 | 410 | 303 979 |
| I Gastgewerbe | 815 | 126 674 | 783 | 125 339 |
| J Information und Kommunikation | 459 | 51 409 | 447 | 50 993 |
| K Erbringung von Finanz- und Versicherungsdienstleistungen | 111 | 4 891 | 101 | 4 819 |
| L Grundstücks- und Wohnungswesen | 513 | 347 167 | 498 | 346 490 |
| M Erbringung von freiberuflichen, wissenschaftlichen und technischen Dienstleistungen | 1 294 | 163 746 | 1 265 | 154 886 |
| N Erbringung von sonstigen wirtschaftlichen Dienstleistungen | 772 | 267 678 | 720 | 262 881 |
| P Erziehung und Unterricht | 191 | 14 243 | 187 | 14 122 |
| Q Gesundheits- und Sozialwesen | 681 | 71 766 | 665 | 71 766 |
| R Kunst, Unterhaltung und Erholung | 578 | 53 706 | 564 | 53 412 |
| S Erbringung von sonstigen Dienstleistungen | 588 | 47 012 | 565 | 45 984 |
| Insgesamt | 9 845 | 6 102 921 | 9 438 | 6 010 123 |

30 Betriebe mit sozialversicherungspflichtig Beschäftigten und / oder steuerbaren Umsätzen aus Lieferungen und Leistungen im Bezirk Neukölln 2012 nach Wirtschaftsabschnitten

| Wirtschaftsabschnitt | Betriebe | Sozialversiche- rungspflichtig Beschäftigte 2012 | Darunter am 31.5.2014 noch aktiv | |
|---|----------|---|----------------------------------|--|
| | | | Betriebe | sozialversicherungs- pflichtig Beschäftigte 2012 |
| | Anzahl | | | |
| B Bergbau und Gewinnung von Steinen und Erden | – | – | – | – |
| C Verarbeitendes Gewerbe | 418 | 11 888 | 395 | 11 732 |
| D Energieversorgung | 6 | • | 6 | • |
| E Wasserversorgung; Abwasser- und Abfallentsorgung und Beseitigung von Umweltverschmutzungen | 33 | • | 32 | • |
| F Baugewerbe | 1 235 | 4 320 | 1 141 | 4 107 |
| G Handel; Instandhaltung und Reparatur von Kraftfahrzeugen | 1 865 | 8 624 | 1 787 | 8 546 |
| H Verkehr und Lagerei | 440 | 2 303 | 426 | 2 291 |
| I Gastgewerbe | 846 | 2 598 | 811 | 2 557 |
| J Information und Kommunikation | 470 | 595 | 459 | 593 |
| K Erbringung von Finanz- und Versicherungsdienstleistungen | 115 | 164 | 105 | 161 |
| L Grundstücks- und Wohnungswesen | 519 | 957 | 501 | 946 |
| M Erbringung von freiberuflichen, wissenschaftlichen und technischen Dienstleistungen | 1 302 | 1 791 | 1 275 | 1 776 |
| N Erbringung von sonstigen wirtschaftlichen Dienstleistungen | 788 | 3 832 | 733 | 3 796 |
| P Erziehung und Unterricht | 201 | 1 772 | 197 | 1 772 |
| Q Gesundheits- und Sozialwesen | 696 | 10 070 | 678 | 10 069 |
| R Kunst, Unterhaltung und Erholung | 579 | 569 | 567 | 555 |
| S Erbringung von sonstigen Dienstleistungen | 609 | 2 513 | 585 | 2 488 |
| Insgesamt | 10 122 | 52 413 | 9 698 | 51 806 |

31 Unternehmen mit sozialversicherungspflichtig Beschäftigten und / oder steuerbaren Umsätzen aus Lieferungen und Leistungen im Bezirk Treptow-Köpenick 2012 nach Wirtschaftsabschnitten

| Wirtschaftsabschnitt | Unter- nehmen | Steuerbarer Um- satz 2012 aus Lieferungen und Leistungen | Darunter am 31.5.2014 noch aktiv | |
|---|------------------|---|----------------------------------|--|
| | | | Unter- nehmen | steuerbarer Umsatz 2012 aus Lieferungen und Leistungen |
| | Anzahl | 1 000 EUR | Anzahl | 1 000 EUR |
| B Bergbau und Gewinnung von Steinen und Erden | 1 | • | 1 | • |
| C Verarbeitendes Gewerbe | 496 | 2 461 367 | 466 | 2 443 744 |
| D Energieversorgung | 46 | 11 247 844 | 46 | 11 247 844 |
| E Wasserversorgung; Abwasser- und Abfallentsorgung und Beseitigung von Umweltverschmutzungen | 25 | • | 25 | • |
| F Baugewerbe | 1 527 | 1 077 944 | 1 418 | 1 005 066 |
| G Handel; Instandhaltung und Reparatur von Kraftfahrzeugen | 1 527 | 1 158 038 | 1 486 | 1 133 559 |
| H Verkehr und Lagerei | 338 | 148 772 | 321 | 147 700 |
| I Gastgewerbe | 534 | 99 708 | 513 | 97 594 |
| J Information und Kommunikation | 541 | 253 727 | 529 | 246 239 |
| K Erbringung von Finanz- und Versicherungsdienstleistungen | 136 | 39 006 | 129 | 39 006 |
| L Grundstücks- und Wohnungswesen | 519 | 205 545 | 505 | 204 796 |
| M Erbringung von freiberuflichen, wissenschaftlichen und technischen Dienstleistungen | 1 675 | 472 690 | 1 641 | 460 820 |
| N Erbringung von sonstigen wirtschaftlichen Dienstleistungen | 853 | 288 303 | 824 | 281 482 |
| P Erziehung und Unterricht | 171 | 27 327 | 168 | 27 199 |
| Q Gesundheits- und Sozialwesen | 694 | 35 776 | 677 | 35 700 |
| R Kunst, Unterhaltung und Erholung | 407 | 67 507 | 402 | 67 299 |
| S Erbringung von sonstigen Dienstleistungen | 594 | 80 291 | 568 | 79 048 |
| Insgesamt | 10 084 | 17 686 555 | 9 719 | 17 539 806 |

32 Betriebe mit sozialversicherungspflichtig Beschäftigten und / oder steuerbaren Umsätzen aus Lieferungen und Leistungen im Bezirk Treptow-Köpenick 2012 nach Wirtschaftsabschnitten

| Wirtschaftsabschnitt | Betriebe | Sozialversiche- rungspflichtig Beschäftigte 2012 | Darunter am 31.5.2014 noch aktiv | |
|---|----------|---|----------------------------------|--|
| | | | Betriebe | sozialversicherungs- pflichtig Beschäftigte 2012 |
| | Anzahl | | | |
| B Bergbau und Gewinnung von Steinen und Erden | 1 | • | 1 | • |
| C Verarbeitendes Gewerbe | 513 | 9 575 | 482 | 9 397 |
| D Energieversorgung | 48 | • | 47 | • |
| E Wasserversorgung; Abwasser- und Abfallentsorgung und Beseitigung von Umweltverschmutzungen | 27 | 247 | 27 | 247 |
| F Baugewerbe | 1 537 | 4 745 | 1 428 | 4 563 |
| G Handel; Instandhaltung und Reparatur von Kraftfahrzeugen | 1 650 | 9 299 | 1 603 | 9 154 |
| H Verkehr und Lagerei | 350 | 1 646 | 332 | 1 633 |
| I Gastgewerbe | 551 | 2 027 | 529 | 2 015 |
| J Information und Kommunikation | 573 | 2 122 | 561 | 2 079 |
| K Erbringung von Finanz- und Versicherungsdienstleistungen | 153 | 2 863 | 145 | 2863 |
| L Grundstücks- und Wohnungswesen | 523 | 861 | 509 | 860 |
| M Erbringung von freiberuflichen, wissenschaftlichen und technischen Dienstleistungen | 1 717 | 5 967 | 1 682 | 5 943 |
| N Erbringung von sonstigen wirtschaftlichen Dienstleistungen | 892 | 6 225 | 862 | 6 190 |
| P Erziehung und Unterricht | 187 | 2 667 | 184 | 2 666 |
| Q Gesundheits- und Sozialwesen | 715 | 6 198 | 698 | 6 197 |
| R Kunst, Unterhaltung und Erholung | 411 | 378 | 406 | 377 |
| S Erbringung von sonstigen Dienstleistungen | 618 | 2 643 | 592 | 2 635 |
| Insgesamt | 10 466 | 60 016 | 10 088 | 58 427 |

33 Unternehmen mit sozialversicherungspflichtig Beschäftigten und / oder steuerbaren Umsätzen aus Lieferungen und Leistungen im Bezirk Marzahn-Hellersdorf 2012 nach Wirtschaftsabschnitten

| Wirtschaftsabschnitt | Unter- nehmen | Steuerbarer Um- satz 2012 aus Lieferungen und Leistungen | Darunter am 31.5.2014 noch aktiv | |
|---|------------------|---|----------------------------------|--|
| | | | Unter- nehmen | steuerbarer Umsatz 2012 aus Lieferungen und Leistungen |
| | Anzahl | 1 000 EUR | Anzahl | 1 000 EUR |
| B Bergbau und Gewinnung von Steinen und Erden | – | – | – | – |
| C Verarbeitendes Gewerbe | 235 | 588 945 | 222 | 583 859 |
| D Energieversorgung | 12 | 797 | 12 | 797 |
| E Wasserversorgung; Abwasser- und Abfallentsorgung und Beseitigung von Umweltverschmutzungen | 21 | 100 121 | 21 | 100 121 |
| F Baugewerbe | 1 289 | 1 043 244 | 1 204 | 986 761 |
| G Handel; Instandhaltung und Reparatur von Kraftfahrzeugen | 1 209 | 1 134 778 | 1 164 | 1 122 755 |
| H Verkehr und Lagerei | 406 | 113 273 | 393 | 112 705 |
| I Gastgewerbe | 302 | 51 700 | 285 | 44 058 |
| J Information und Kommunikation | 240 | 46 062 | 236 | 45 098 |
| K Erbringung von Finanz- und Versicherungsdienstleistungen | 114 | 8 840 | 111 | 8 840 |
| L Grundstücks- und Wohnungswesen | 271 | 249 740 | 266 | 249 586 |
| M Erbringung von freiberuflichen, wissenschaftlichen und technischen Dienstleistungen | 1 051 | 346 991 | 1 028 | 345 869 |
| N Erbringung von sonstigen wirtschaftlichen Dienstleistungen | 652 | 149 152 | 619 | 147 961 |
| P Erziehung und Unterricht | 114 | 9 390 | 110 | • |
| Q Gesundheits- und Sozialwesen | 671 | 117 051 | 661 | 117 051 |
| R Kunst, Unterhaltung und Erholung | 172 | 40 290 | 168 | 40 210 |
| S Erbringung von sonstigen Dienstleistungen | 516 | 41 076 | 498 | 40 398 |
| Insgesamt | 7 275 | 4 041 450 | 6 998 | 3 955 335 |

34 Betriebe mit sozialversicherungspflichtig Beschäftigten und / oder steuerbaren Umsätzen aus Lieferungen und Leistungen im Bezirk Marzahn-Hellersdorf 2012 nach Wirtschaftsabschnitten

| Wirtschaftsabschnitt | Betriebe | Sozialversiche- rungspflichtig Beschäftigte 2012 | Darunter am 31.5.2014 noch aktiv | |
|---|----------|---|----------------------------------|--|
| | | | Betriebe | sozialversicherungs- pflichtig Beschäftigte 2012 |
| | Anzahl | | | |
| B Bergbau und Gewinnung von Steinen und Erden | 1 | • | 1 | • |
| C Verarbeitendes Gewerbe | 245 | 4 205 | 232 | 4 188 |
| D Energieversorgung | 13 | • | 13 | • |
| E Wasserversorgung; Abwasser- und Abfallentsorgung und Beseitigung von Umweltverschmutzungen | 21 | 367 | 21 | 367 |
| F Baugewerbe | 1 297 | 4 482 | 1 211 | 4 334 |
| G Handel; Instandhaltung und Reparatur von Kraftfahrzeugen | 1 332 | 8 576 | 1 282 | 8 506 |
| H Verkehr und Lagerei | 418 | 1 684 | 404 | 1 676 |
| I Gastgewerbe | 323 | 1 128 | 303 | 963 |
| J Information und Kommunikation | 254 | 542 | 251 | 542 |
| K Erbringung von Finanz- und Versicherungsdienstleistungen | 114 | • | 111 | 238 |
| L Grundstücks- und Wohnungswesen | 281 | 723 | 274 | 722 |
| M Erbringung von freiberuflichen, wissenschaftlichen und technischen Dienstleistungen | 1 058 | 1 721 | 1 034 | 1 707 |
| N Erbringung von sonstigen wirtschaftlichen Dienstleistungen | 671 | 3 282 | 638 | 3 267 |
| P Erziehung und Unterricht | 119 | 1 205 | 115 | • |
| Q Gesundheits- und Sozialwesen | 690 | 8 886 | 680 | 8 886 |
| R Kunst, Unterhaltung und Erholung | 170 | 300 | 166 | 300 |
| S Erbringung von sonstigen Dienstleistungen | 527 | 1 246 | 511 | 1 231 |
| Insgesamt | 7 534 | 38 765 | 7 247 | 38 224 |

35 Unternehmen mit sozialversicherungspflichtig Beschäftigten und / oder steuerbaren Umsätzen aus Lieferungen und Leistungen im Bezirk Lichtenberg 2012 nach Wirtschaftsabschnitten

| Wirtschaftsabschnitt | Unter- nehmen | Steuerbarer Um- satz 2012 aus Lieferungen und Leistungen | Darunter am 31.5.2014 noch aktiv | |
|---|------------------|---|----------------------------------|--|
| | | | Unter- nehmen | steuerbarer Umsatz 2012 aus Lieferungen und Leistungen |
| | Anzahl | 1 000 EUR | Anzahl | 1 000 EUR |
| B Bergbau und Gewinnung von Steinen und Erden | – | – | – | – |
| C Verarbeitendes Gewerbe | 258 | 427 253 | 243 | 423 983 |
| D Energieversorgung | 11 | 4307 | 11 | 4 307 |
| E Wasserversorgung; Abwasser- und Abfallentsorgung und Beseitigung von Umweltverschmutzungen | 23 | 36 856 | 22 | • |
| F Baugewerbe | 1 044 | 400 591 | 971 | 387 716 |
| G Handel; Instandhaltung und Reparatur von Kraftfahrzeugen | 1 295 | 1 185 875 | 1 245 | 1 174 709 |
| H Verkehr und Lagerei | 317 | 171 801 | 300 | 170 278 |
| I Gastgewerbe | 381 | 87 930 | 367 | 87 715 |
| J Information und Kommunikation | 291 | 57 497 | 287 | 57 274 |
| K Erbringung von Finanz- und Versicherungsdienstleistungen | 113 | 6 220 | 101 | • |
| L Grundstücks- und Wohnungswesen | 266 | 443 278 | 256 | 407 810 |
| M Erbringung von freiberuflichen, wissenschaftlichen und technischen Dienstleistungen | 1 086 | 222 185 | 1 064 | 215 980 |
| N Erbringung von sonstigen wirtschaftlichen Dienstleistungen | 587 | 243 004 | 562 | 230 615 |
| P Erziehung und Unterricht | 135 | 39 757 | 131 | 39 757 |
| Q Gesundheits- und Sozialwesen | 710 | 124 888 | 697 | 124 833 |
| R Kunst, Unterhaltung und Erholung | 290 | 37 961 | 284 | 36 530 |
| S Erbringung von sonstigen Dienstleistungen | 567 | 65 504 | 545 | 64 304 |
| Insgesamt | 7 374 | 3 554 907 | 7 086 | 3 468 838 |

36 Betriebe mit sozialversicherungspflichtig Beschäftigten und / oder steuerbaren Umsätzen aus Lieferungen und Leistungen im Bezirk Lichtenberg 2012 nach Wirtschaftsabschnitten

| Wirtschaftsabschnitt | Betriebe | Sozialversiche- rungspflichtig Beschäftigte 2012 | Darunter am 31.5.2014 noch aktiv | |
|---|----------|---|----------------------------------|--|
| | | | Betriebe | sozialversicherungs- pflichtig Beschäftigte 2012 |
| | Anzahl | | | |
| B Bergbau und Gewinnung von Steinen und Erden | — | — | — | — |
| C Verarbeitendes Gewerbe | 273 | 3 648 | 258 | 3 593 |
| D Energieversorgung | 12 | • | 12 | • |
| E Wasserversorgung; Abwasser- und Abfallentsorgung und Beseitigung von Umweltverschmutzungen | 27 | • | 26 | • |
| F Baugewerbe | 1 054 | 3 306 | 980 | 3 172 |
| G Handel; Instandhaltung und Reparatur von Kraftfahrzeugen | 1 407 | 7 698 | 1 352 | 7 578 |
| H Verkehr und Lagerei | 326 | 1 771 | 309 | 1 754 |
| I Gastgewerbe | 398 | 1 831 | 382 | 1 815 |
| J Information und Kommunikation | 302 | 563 | 297 | 552 |
| K Erbringung von Finanz- und Versicherungsdienstleistungen | 115 | 531 | 103 | • |
| L Grundstücks- und Wohnungswesen | 276 | 1 467 | 266 | 1 464 |
| M Erbringung von freiberuflichen, wissenschaftlichen und technischen Dienstleistungen | 1 109 | 2 284 | 1 086 | 2 257 |
| N Erbringung von sonstigen wirtschaftlichen Dienstleistungen | 609 | 8 320 | 582 | 7 820 |
| P Erziehung und Unterricht | 140 | 2 754 | 137 | 2 753 |
| Q Gesundheits- und Sozialwesen | 737 | 12 501 | 725 | 12 501 |
| R Kunst, Unterhaltung und Erholung | 294 | 745 | 288 | 738 |
| S Erbringung von sonstigen Dienstleistungen | 575 | 1 260 | 551 | 1 222 |
| Insgesamt | 7 654 | 49 020 | 7 354 | 48 086 |

37 Unternehmen mit sozialversicherungspflichtig Beschäftigten und / oder steuerbaren Umsätzen aus Lieferungen und Leistungen im Bezirk Reinickendorf 2012 nach Wirtschaftsabschnitten

| Wirtschaftsabschnitt | Unter- nehmen | Steuerbarer Um- satz 2012 aus Lieferungen und Leistungen | Darunter am 31.5.2014 noch aktiv | |
|---|------------------|---|----------------------------------|--|
| | | | Unter- nehmen | steuerbarer Umsatz 2012 aus Lieferungen und Leistungen |
| | Anzahl | 1 000 EUR | Anzahl | 1 000 EUR |
| B Bergbau und Gewinnung von Steinen und Erden | – | – | – | – |
| C Verarbeitendes Gewerbe | 390 | 4 244 928 | 364 | 4 225 901 |
| D Energieversorgung | 18 | 10115 | 18 | 10115 |
| E Wasserversorgung; Abwasser- und Abfallentsorgung und Beseitigung von Umweltverschmutzungen | 38 | 159 590 | 37 | • |
| F Baugewerbe | 1 064 | 990 762 | 960 | 959 565 |
| G Handel; Instandhaltung und Reparatur von Kraftfahrzeugen | 1 667 | 2 382 090 | 1 612 | 2 367 362 |
| H Verkehr und Lagerei | 324 | 163 831 | 309 | 160 253 |
| I Gastgewerbe | 528 | 132 206 | 502 | 129 855 |
| J Information und Kommunikation | 320 | 206 359 | 313 | 206 359 |
| K Erbringung von Finanz- und Versicherungsdienstleistungen | 130 | 8 969 | 122 | • |
| L Grundstücks- und Wohnungswesen | 759 | 861 345 | 748 | 860 731 |
| M Erbringung von freiberuflichen, wissenschaftlichen und technischen Dienstleistungen | 1 293 | 499 829 | 1 265 | 487 754 |
| N Erbringung von sonstigen wirtschaftlichen Dienstleistungen | 591 | 453 349 | 556 | 443 959 |
| P Erziehung und Unterricht | 179 | 83 878 | 172 | 83 730 |
| Q Gesundheits- und Sozialwesen | 722 | 1 107 721 | 709 | 1 107 721 |
| R Kunst, Unterhaltung und Erholung | 220 | 32 347 | 213 | 32 146 |
| S Erbringung von sonstigen Dienstleistungen | 575 | 77 690 | 551 | 76 594 |
| Insgesamt | 8 818 | 11 415 009 | 8 451 | 11 320 544 |

38 Betriebe mit sozialversicherungspflichtig Beschäftigten und / oder steuerbaren Umsätzen aus Lieferungen und Leistungen im Bezirk Reinickendorf 2012 nach Wirtschaftsabschnitten

| Wirtschaftsabschnitt | Betriebe | Sozialversiche- rungspflichtig Beschäftigte 2012 | Darunter am 31.5.2014 noch aktiv | |
|---|----------|---|----------------------------------|--|
| | | | Betriebe | sozialversicherungs- pflichtig Beschäftigte 2012 |
| | Anzahl | | | |
| B Bergbau und Gewinnung von Steinen und Erden | – | – | – | – |
| C Verarbeitendes Gewerbe | 415 | 13 032 | 386 | 12 901 |
| D Energieversorgung | 19 | • | 19 | • |
| E Wasserversorgung; Abwasser- und Abfallentsorgung und Beseitigung von Umweltverschmutzungen | 39 | • | 38 | • |
| F Baugewerbe | 1 075 | 4 556 | 972 | 4 298 |
| G Handel; Instandhaltung und Reparatur von Kraftfahrzeugen | 1 783 | 9 712 | 1 725 | 9 484 |
| H Verkehr und Lagerei | 343 | 3 830 | 328 | 3 823 |
| I Gastgewerbe | 555 | 2 044 | 527 | 2 027 |
| J Information und Kommunikation | 336 | 2 537 | 328 | 2 537 |
| K Erbringung von Finanz- und Versicherungsdienstleistungen | 135 | 612 | 127 | 609 |
| L Grundstücks- und Wohnungswesen | 764 | 1 425 | 753 | 1 421 |
| M Erbringung von freiberuflichen, wissenschaftlichen und technischen Dienstleistungen | 1 316 | 5 666 | 1 288 | 5 644 |
| N Erbringung von sonstigen wirtschaftlichen Dienstleistungen | 624 | 10 142 | 588 | 10 083 |
| P Erziehung und Unterricht | 194 | 2 074 | 186 | 2 067 |
| Q Gesundheits- und Sozialwesen | 732 | 10 341 | 719 | 10 341 |
| R Kunst, Unterhaltung und Erholung | 224 | 1 129 | 217 | 1 129 |
| S Erbringung von sonstigen Dienstleistungen | 600 | 1 774 | 575 | 1 744 |
| Insgesamt | 9 154 | 69 644 | 8 776 | 68 878 |

39 Unternehmen mit sozialversicherungspflichtig Beschäftigten und / oder steuerbaren Umsätzen aus Lieferungen und Leistungen in Deutschland 2012 nach Wirtschaftsabschnitten und nach Beschäftigtengrößenklassen

| Wirtschaftsabschnitt | Unter- nehmen | ... mit sozialversicherungspflichtig Beschäftigten in 2012 von ... bis ... | | | |
|---|------------------|---|----------------|---------------|-----------------|
| | | 0 bis 9 | 10 bis 49 | 50 bis 249 | 250 und mehr |
| | | Anzahl | | | |
| B Bergbau und Gewinnung von Steinen und Erden | 2 355 | 1 749 | 475 | 105 | 26 |
| C Verarbeitendes Gewerbe | 252 803 | 189 136 | 44 313 | 15 333 | 4 021 |
| D Energieversorgung | 60 473 | 59 144 | 668 | 474 | 187 |
| E Wasserversorgung; Abwasser- und Abfallentsorgung und Beseitigung von Umweltverschmutzungen | 12 555 | 9 196 | 2 459 | 762 | 138 |
| F Baugewerbe | 392 624 | 356 320 | 33 163 | 2 903 | 238 |
| G Handel; Instandhaltung und Reparatur von Kraftfahrzeugen | 670 272 | 608 929 | 51 390 | 8 382 | 1 571 |
| H Verkehr und Lagerei | 121 962 | 103 043 | 15 274 | 3 105 | 540 |
| I Gastgewerbe | 248 900 | 233 294 | 13 697 | 1 723 | 186 |
| J Information und Kommunikation | 130 758 | 119 629 | 8 492 | 2 216 | 421 |
| K Erbringung von Finanz- und Versicherungsdienstleistungen | 70 151 | 66 205 | 1 937 | 1 239 | 770 |
| L Grundstücks- und Wohnungswesen | 324 562 | 320 869 | 3 159 | 471 | 63 |
| M Erbringung von freiberuflichen, wissenschaftlichen und technischen Dienstleistungen | 515 188 | 487 793 | 23 563 | 3 264 | 568 |
| N Erbringung von sonstigen wirtschaftlichen Dienstleistungen | 203 354 | 183 069 | 13 982 | 5 060 | 1 243 |
| P Erziehung und Unterricht | 76 566 | 63 173 | 11 233 | 1 785 | 375 |
| Q Gesundheits- und Sozialwesen | 237 659 | 200 670 | 27 197 | 7 684 | 2 108 |
| R Kunst, Unterhaltung und Erholung | 104 852 | 101 162 | 3 025 | 561 | 104 |
| S Erbringung von sonstigen Dienstleistungen | 238 398 | 225 864 | 10 377 | 1 836 | 321 |
| Insgesamt | 3 663 432 | 3 329 245 | 264 404 | 56 903 | 12 880 |

40 Betriebe mit sozialversicherungspflichtig Beschäftigten und / oder steuerbaren Umsätzen aus Lieferungen und Leistungen in Deutschland 2012 nach Wirtschaftsabschnitten und nach Beschäftigtengrößenklassen

| Wirtschaftsabschnitt | Betriebe | ... mit sozialversicherungspflichtig Beschäftigten in 2012 von ... bis ... | | | |
|---|------------------|---|----------------|---------------|-----------------|
| | | 0 bis 9 | 10 bis 49 | 50 bis 249 | 250 und mehr |
| | | Anzahl | | | |
| B Bergbau und Gewinnung von Steinen und Erden | 2 712 | 1 974 | 591 | 114 | 33 |
| C Verarbeitendes Gewerbe | 261 528 | 192 927 | 46 875 | 17 249 | 4 477 |
| D Energieversorgung | 62 213 | 60 104 | 1 216 | 675 | 218 |
| E Wasserversorgung; Abwasser- und Abfallentsorgung und Beseitigung von Umweltverschmutzungen | 13 999 | 9 891 | 3 054 | 949 | 105 |
| F Baugewerbe | 394 915 | 357 349 | 34 100 | 3 287 | 179 |
| G Handel; Instandhaltung und Reparatur von Kraftfahrzeugen | 761 269 | 671 811 | 75 688 | 12 558 | 1 212 |
| H Verkehr und Lagerei | 133 709 | 108 877 | 19 626 | 4 509 | 697 |
| I Gastgewerbe | 259 935 | 240 446 | 17 422 | 1 958 | 109 |
| J Information und Kommunikation | 137 595 | 123 964 | 10 411 | 2 764 | 456 |
| K Erbringung von Finanz- und Versicherungsdienstleistungen | 86 022 | 76 905 | 6 046 | 2 342 | 729 |
| L Grundstücks- und Wohnungswesen | 326 308 | 322 320 | 3 423 | 515 | 50 |
| M Erbringung von freiberuflichen, wissenschaftlichen und technischen Dienstleistungen | 527 924 | 496 416 | 26 835 | 4 047 | 626 |
| N Erbringung von sonstigen wirtschaftlichen Dienstleistungen | 217 161 | 189 893 | 18 348 | 7 816 | 1 104 |
| P Erziehung und Unterricht | 90 586 | 70 256 | 17 140 | 2 775 | 415 |
| Q Gesundheits- und Sozialwesen | 249 460 | 204 709 | 31 785 | 10 933 | 2 033 |
| R Kunst, Unterhaltung und Erholung | 108 422 | 104 280 | 3 399 | 634 | 109 |
| S Erbringung von sonstigen Dienstleistungen | 247 659 | 235 169 | 10 400 | 1 840 | 250 |
| Insgesamt | 3 881 417 | 3 467 291 | 326 359 | 74 965 | 12 802 |

41 Unternehmen mit sozialversicherungspflichtig Beschäftigten und / oder steuerbaren Umsätzen aus Lieferungen und Leistungen in Deutschland 2012 nach Bundesländer und nach Beschäftigtengrößenklassen

| Bundesländer | Unter- nehmen | ... mit sozialversicherungspflichtig Beschäftigten in 2012 von ... bis ... | | | |
|------------------------|------------------|---|----------------|---------------|---------------|
| | | 0 bis 9 | 10 bis 49 | 50 bis 249 | 250 und mehr |
| | | Anzahl | | | |
| Baden-Württemberg | 494 197 | 448 956 | 35 211 | 8 111 | 1 919 |
| Bayern | 661 989 | 608 046 | 42 921 | 8 895 | 2 127 |
| Berlin | 168 943 | 155 806 | 10 404 | 2 211 | 522 |
| Brandenburg | 100 491 | 91 652 | 7 170 | 1 432 | 237 |
| Bremen | 27 003 | 23 722 | 2 472 | 651 | 158 |
| Hamburg | 105 819 | 96 083 | 7 582 | 1 691 | 463 |
| Hessen | 287 973 | 263 094 | 19 431 | 4 326 | 1 122 |
| Mecklenburg-Vorpommern | 68 747 | 62 089 | 5 411 | 1 083 | 164 |
| Niedersachsen | 308 517 | 275 558 | 26 430 | 5 457 | 1 072 |
| Nordrhein-Westfalen | 754 286 | 683 407 | 55 586 | 12 244 | 3 049 |
| Rheinland-Pfalz | 172 295 | 157 056 | 12 318 | 2 416 | 505 |
| Saarland | 40 300 | 36 470 | 3 074 | 601 | 155 |
| Sachsen | 174 539 | 158 267 | 12 937 | 2 831 | 504 |
| Sachsen-Anhalt | 80 295 | 71 589 | 6 870 | 1 578 | 258 |
| Schleswig-Holstein | 128 736 | 116 881 | 9 722 | 1 770 | 363 |
| Thüringen | 89 302 | 80 569 | 6 865 | 1 606 | 262 |
| Deutschland | 3 663 432 | 3 329 245 | 264 404 | 56 903 | 12 880 |

42 Betriebe mit sozialversicherungspflichtig Beschäftigten und / oder steuerbaren Umsätzen aus Lieferungen und Leistungen in Deutschland 2012 nach Bundesländer und nach Beschäftigtengrößenklassen

| Bundesländer | Betriebe | ... mit sozialversicherungspflichtig Beschäftigten in 2012 von ... bis ... | | | |
|------------------------|------------------|---|----------------|---------------|---------------|
| | | 0 bis 9 | 10 bis 49 | 50 bis 249 | 250 und mehr |
| | | Anzahl | | | |
| Baden-Württemberg | 524 129 | 468 157 | 43 607 | 10 484 | 1 881 |
| Bayern | 702 014 | 634 276 | 53 716 | 11 909 | 2 113 |
| Berlin | 174 654 | 159 279 | 12 006 | 2 779 | 590 |
| Brandenburg | 108 850 | 97 197 | 9 370 | 2 018 | 265 |
| Bremen | 28 549 | 24 575 | 2 985 | 828 | 161 |
| Hamburg | 108 539 | 97 461 | 8 553 | 2 060 | 465 |
| Hessen | 303 118 | 272 588 | 23 860 | 5 608 | 1 062 |
| Mecklenburg-Vorpommern | 74 145 | 65 502 | 7 052 | 1 431 | 160 |
| Niedersachsen | 329 246 | 289 266 | 32 144 | 6 820 | 1 016 |
| Nordrhein-Westfalen | 791 746 | 706 182 | 66 399 | 16 184 | 2 981 |
| Rheinland-Pfalz | 182 555 | 163 814 | 15 100 | 3 145 | 496 |
| Saarland | 42 893 | 38 029 | 3 838 | 845 | 181 |
| Sachsen | 189 623 | 167 166 | 17 709 | 4 209 | 539 |
| Sachsen-Anhalt | 87 619 | 76 269 | 8 917 | 2 144 | 289 |
| Schleswig-Holstein | 136 095 | 121 642 | 11 920 | 2 208 | 325 |
| Thüringen | 97 642 | 85 888 | 9 183 | 2 293 | 278 |
| Deutschland | 3 881 417 | 3 467 291 | 326 359 | 74 965 | 12 802 |

Das Amt für Statistik Berlin-Brandenburg

Das Amt für Statistik Berlin-Brandenburg ist für beide Länder die zentrale Dienstleistungseinrichtung auf dem Gebiet der amtlichen Statistik. Das Amt erbringt Serviceleistungen im Bereich Information und Analyse für die breite Öffentlichkeit, für alle gesellschaftlichen Gruppen sowie für Kunden aus Verwaltung und Politik, Wirtschaft und Wissenschaft. Kerngeschäft des Amtes ist die Durchführung der gesetzlich angeordneten amtlichen Statistiken für Berlin und Brandenburg. Das Amt erhebt die Daten, bereitet sie auf, interpretiert und analysiert sie und veröffentlicht die Ergebnisse. Die Grundversorgung aller Nutzer mit statistischen Informationen erfolgt unentgeltlich, im Wesentlichen über das Internet und den Informationsservice. Daneben werden nachfrage- und zielgruppenorientierte Standardauswertungen zu Festpreisen angeboten. Kundenspezifische Aufbereitung / Beratung zu kostendeckenden Preisen ergänzt das Spektrum der Informationsbereitstellung.

Amtliche Statistik im Verbund

Die Statistiken werden bundesweit nach einheitlichen Konzepten, Methoden und Verfahren arbeitsteilig erstellt. Die statistischen Ämter der Länder sind dabei grundsätzlich für die Durchführung der Erhebungen, für die Aufbereitung und Veröffentlichung der Länderergebnisse zuständig. Durch diese Kooperation in einem „Statistikverbund“ entstehen für alle Länder vergleichbare und zu einem Bundesergebnis zusammenführbare Erhebungsergebnisse.

Produkte und Dienstleistungen

Informationsservice

info@statistik-bbb.de
mit statistischen Informationen für jedermann und Beratung sowie maßgeschneiderte Aufbereitungen von Daten über Berlin und Brandenburg.
Auskunft, Beratung, Pressedienst sowie Fachbibliothek.

Standort Potsdam

Behlertstraße 3a, 14467 Potsdam
Tel. 0331 8173 - 1777
Fax 030 9028 - 4091
Mo – Do 9 – 15 Uhr, Fr 9 – 14 Uhr

Standort Berlin

Alt-Friedrichsfelde 60, 10315 Berlin
Bibliothek
Tel. 030 9021 - 3540
Mo – Do 9 – 15 Uhr, Fr 9 – 14 Uhr

Internet-Angebot

www.statistik-berlin-brandenburg.de
mit aktuellen Daten, Pressemitteilungen, Statistischen Berichten zum kostenlosen Herunterladen, regionalstatistischen Informationen, Wahlstatistiken und -analysen sowie einem Überblick über das gesamte Leistungsspektrum des Amtes.

Statistische Jahrbücher

mit einer Vielzahl von Tabellen aus nahezu allen Arbeitsgebieten der amtlichen Statistik.

Statistische Berichte

mit Ergebnissen der einzelnen Statistiken in Tabellen in tiefer sachlicher Gliederung und Grafiken zur Veranschaulichung von Entwicklungen und Strukturen.

Mit dieser Reihe werden die bisherigen Veröffentlichungen Statistischer Berichte aus dem Landesbetrieb für Datenverarbeitung und Statistik Land Brandenburg sowie dem Statistischen Landesamt Berlin fortgesetzt.

Datenangebot aus dem Sachgebiet

Informationen zu dieser Veröffentlichung

Standort Berlin
Referat 34 B
Tel. 030 9021 - 3550/3823
Fax 030 9028 - 4029
unternehmen@statistik-bbb.de

Standort Potsdam
Referat 34P
Tel. 0331 8173 - 1340/1351
Fax 030 9028 - 4029
unternehmen@statistik-bbb.de

Weitere Veröffentlichungen zum Thema

Statistische Berichte:

- Unternehmen und Betriebe im Land Brandenburg, jährlich
D II 1 – j / 12