

Statistischer Bericht

L IV 3 – 3 j / 10

┌ Lohn- und Einkommensteuerstatistik
im **Land Brandenburg 2010**

Impressum

Statistischer Bericht
L IV 3 - 3 j / 10

Erscheinungsfolge: 3-jährlich
Erschienen im **September 2014**

Herausgeber

Amt für Statistik Berlin-Brandenburg
Behlertstraße 3a
14467 Potsdam
info@statistik-bbb.de
www.statistik-berlin-brandenburg.de

Tel. 0331 8173 - 1777
Fax 030 9028 - 4091

Zeichenerklärung

- 0 weniger als die Hälfte von 1
in der letzten besetzten Stelle,
jedoch mehr als nichts
- nichts vorhanden
- ... Angabe fällt später an
- () Aussagewert ist eingeschränkt
- / Zahlenwert nicht sicher genug
- Zahlenwert unbekannt oder
geheim zu halten
- x Tabellenfach gesperrt
- p vorläufige Zahl
- r berichtigte Zahl
- s geschätzte Zahl

Amt für Statistik Berlin-Brandenburg,
Potsdam, 2014



Dieses Werk ist unter einer Creative Commons Lizenz
vom Typ Namensnennung 3.0 Deutschland zugänglich.
Um eine Kopie dieser Lizenz einzusehen, konsultieren Sie
<http://creativecommons.org/licenses/by/3.0/de/>

Inhaltsverzeichnis

	Seite		Seite
Vorbemerkungen	4	4 Unbeschränkt Steuerpflichtige mit Einkünften aus freiberuflicher Tätigkeit 2010 nach Freien Berufen	92
Grafiken			
1 Unbeschränkt Lohn- und Einkommensteuerpflichtige 2010 nach Einkunftsarten	15	5 Unbeschränkt Steuerpflichtige mit überwiegenden Einkünften aus Gewerbebetrieb als Einzelunternehmer 2010 nach Wirtschaftsabschnitten	93
2 Einkünfte der unbeschränkt Lohn- und Einkommensteuerpflichtigen 2010 nach Einkunftsarten	15		
3 Unbeschränkt Lohn- und Einkommensteuerpflichtige 2010 nach Grund- und Splittingtabelle und nach Einkunftsarten	23		
4 Einkünfte der unbeschränkt Lohn- und Einkommensteuerpflichtigen 2010 nach Grund- und Splittingtabelle und nach Einkunftsarten	23		
Tabellen			
1 Übersicht zu den unbeschränkt Lohn- und Einkommensteuerpflichtigen in Brandenburg 2007 und 2010	7		
2 Unbeschränkt Lohn- und Einkommensteuerpflichtige 2010 nach Größenklassen des Gesamtbetrags der Einkünfte	8		
2.1 Unbeschränkt Lohn- und Einkommensteuerpflichtige insgesamt	8		
2.2 Unbeschränkt Lohn- und Einkommensteuerpflichtige nach Grund- und Splittingtabellengliederung	16		
3 Unbeschränkt Lohn- und Einkommensteuerpflichtige 2010 nach Größenklassen des Gesamtbetrags der Einkünfte sowie nach Verwaltungsbezirken	24		

Vorbemerkungen

Allgemeine Angaben zur Statistik

- **Bezeichnung der Statistik:**

Lohn- und Einkommensteuerstatistik (EVAS-Nr. 73111)

- **Berichtszeitraum:**

1. Januar bis 31. Dezember des Berichtsjahres

- **Erhebungszeitraum:**

Letzter Termin der Datenlieferung der Finanzverwaltung an die Statistischen Ämter der Länder ist der 30.09. des 3. auf das Berichtsjahr folgenden Jahres (30.09.2013 für das Berichtsjahr 2010).

- **Periodizität:**

dreijährlich (2007, 2010 usw.)

- **Regionale Gliederung:**

Nach Bundesländern, tiefere Gliederung ab dem Veranlagungsjahr 2001 nach Kreisen und Gemeinden können von den statistischen Ämtern der Länder bezogen werden.

- **Erhebungsgesamtheit:**

Alle Einkommensteuerveranlagungen und zusätzlich bei Steuerpflichtigen, die keine Veranlagung durchführen, die abgegebenen Lohnsteuerkarten bzw. elektronischen Lohnsteuerbescheinigungen.

- **Erhebungseinheiten:**

Unbeschränkt und beschränkt Einkommensteuerpflichtige; Zusammenveranlagte werden als ein Steuerpflichtiger gezählt.

- **Rechtsgrundlagen:**

- Gesetz über Steuerstatistiken (StStatG) vom 11. Oktober 1995 (BGBl. I S. 1250) in seiner jeweils geltenden Fassung, in Verbindung mit dem Gesetz über die Statistik für Bundeszwecke (BStatG) vom 22. Januar 1987 (BGBl. I S. 462, 565) in seiner jeweils geltenden Fassung
- Einkommensteuergesetz in seiner jeweils geltenden Fassung

- **Geheimhaltung und Datenschutz:**

Die Einzeldaten der Einkommensteuerstatistik unterliegen dem Steuer- (§30 AO) und Statistikgeheimnis (§16 BStatG). Aus diesem Grund werden in den Tabellen Ergebnisse geheim gehalten, bei denen das Steuer- oder Statistikgeheimnis verletzt wäre (primäre Geheimhaltung).

Um sicherzustellen, dass durch Differenzrechnung die unterdrückten Ergebnisse nicht errechnet werden können, müssen weitere Tabellenfelder gesperrt werden (sekundäre Geheimhaltung).

Die erhobenen Einzelangaben werden nach § 16 BStatG grundsätzlich geheim gehalten. Nur in ausdrücklich gesetzlich geregelten Ausnahmefällen dürfen Einzelangaben übermittelt werden.

Nach § 16 Abs. 6 BStatG ist es möglich, den Hochschulen oder sonstigen Einrichtungen mit der Aufgabe unabhängiger wissenschaftlicher Forschung für die Durchführung wissenschaftlicher Vorhaben Einzelangaben dann zur Verfügung zu stellen, wenn diese so anonymisiert sind, dass sie nur mit einem unverhältnismäßig großen Aufwand

an Zeit, Kosten und Arbeitskraft dem Befragten oder Betroffenen zugeordnet werden können.

Die Pflicht zur Geheimhaltung besteht auch für Personen, die Empfänger von Einzelangaben sind. Für die Verwendung gegenüber den gesetzgebenden Körperschaften und für Zwecke der Planung, jedoch nicht für die Regelung von Einzelfällen, dürfen Tabellen mit statistischen Ergebnissen, auch soweit Tabellenfelder nur einen einzigen Fall ausweisen, vom Statistischen Bundesamt und den Statistischen Ämtern der Länder an das Bundesministerium der Finanzen und an die obersten Finanzbehörden der Länder übermittelt werden (§ 7 Abs. 2 StStatG).

Für Zusatzaufbereitungen zur Abschätzung finanzieller und organisatorischer Auswirkungen der Änderungen von Regelungen im Rahmen der Fortentwicklung des Steuer- und Transfersystems übermitteln auf Anfrage

- das Statistische Bundesamt dem Bundesministerium der Finanzen und den obersten Finanzbehörden der Länder,
- die Statistischen Ämter der Länder den obersten Finanzbehörden des jeweiligen Landes die Einzelangaben ohne Hilfsmerkmale (§ 7 Abs. 6 StStatG).

Zweck und Ziele der Statistik

- **Erhebungsinhalte:**

Von den steuerpflichtigen natürlichen Personen

- Brutto Lohn, Einkünfte, Einkommen, zu versteuerndes Einkommen, Sondervergünstigungen, Lohn-, Einkommen- und Kirchensteuer, vermögenswirksame Leistungen einschließlich Arbeitnehmer-Sparzulage, sonstige aus dem Einkommensteueraufkommen gezahlte Zulagen, Lohn- und Einkommensersatzleistungen mit den im Besteuerungsverfahren festgestellten Angaben;
- Geschlecht, Geburtsjahr, Religion, Kinderfreibeträge, Kindergeld, Wohnsitzgemeinde, Wirtschaftszweig/Art des Freien Berufs, Art der Steuerpflicht, Steuerklasse, Veranlagungsart.

- **Zweck der Statistik:**

Die Einkommensteuerstatistik dient der Beurteilung der Struktur und Wirkungsweise der Einkommensteuer und ihrer wirtschaftlichen und sozialen Bedeutung.

Aufgrund ihrer Datenvielfalt bietet die Lohn- und Einkommensteuerstatistik vielfältige Analysemöglichkeiten. Neben rein steuerlichen Betrachtungen werden auch Untersuchungen über die Einkommensverteilung durchgeführt. Besonders die Bezieher hoher und höchster Einkommen sind in keiner anderen statistischen Quelle so genau erfasst wie in der Lohn- und Einkommensteuerstatistik. Ein besonderes Interesse liegt auch in der Betrachtung der Einkommensstruktur der freiberuflich Tätigen.

Die Ergebnisse der Einkommensteuerstatistik dienen auch fiskalpolitischen Aufgaben. Die Zerlegung der Lohnsteuer sowie die Verteilung des Gemeindeanteils an der Einkommensteuer wird anhand der Einkommensteuerstatistik durchgeführt. So ist die Einkommensteuerstatistik Grundlage für die Berechnung der Schlüsselzahlen für die Aufteilung des 15%igen Gemeindeanteils am Lohn- und Einkommensteueraufkommen sowie des 12%igen Gemeindeanteils am Aufkommen aus dem Zinsabschlag auf die einzelnen Gemeinden.

- **Hauptnutzer der Statistik:**

Zu den Hauptnutzern der Einkommensteuerstatistik zählen das Bundesministerium der Finanzen und die jeweiligen Länderressorts. Daneben wird die Einkommensteuer intensiv von der Wissenschaft sowie von Wirtschaftsverbänden, Interessenvertretungen, Unternehmen, Kirchen und privaten Interessenten verwendet. Die Ergebnisse fließen zudem in die Berechnungen der Volkswirtschaftlichen Gesamtrechnungen ein.

- **Einbeziehung der Nutzer:**

Da die Einkommensteuerstatistik auf Verwaltungsdaten basiert, ergibt sich die Festlegung der Merkmale und Ausprägungen aus dem Einkommensteuerrecht. Die Ministerien sind in die Festlegung der Dateninhalte einbezogen. Fachspezifische Fragen oder Anregungen können im Fachausschuss "Finanz- und Steuerstatistik" eingebracht werden. Neben diesem institutionalisierten Gremium stehen die Mitarbeiterinnen und Mitarbeiter der Einkommensteuerstatistik in direktem Kontakt mit wichtigen Verbänden.

Erhebungsmethodik

- **Art der Datengewinnung:**

Sekundärerhebung: Die im Rahmen des Besteuerungsverfahrens von der Finanzverwaltung festgestellten Angaben werden von den Rechenzentren der Landesfinanzbehörden automatisiert in die Statistik übernommen. Zusätzlich werden Angaben aus den Lohnsteuerkarten bzw. elektronischen Lohnsteuerbescheinigungen der Steuerpflichtigen, für die keine Einkommensteuerveranlagung durchgeführt wurde, in den Statistischen Ämtern der Länder erfasst.

- **Erhebungsinstrumente und Berichtsweg:**

Die Daten der Einkommensteuerveranlagungen werden von den Rechenzentren der Landesfinanzbehörden an die Statistischen Ämter der Länder übermittelt. Die Lohnsteuerkarten der Steuerpflichtigen, für die keine Einkommensteuerveranlagung durchgeführt wird, werden von den Finanzämtern, Gemeinden, teils auch von den Steuerpflichtigen selbst, an die Statistischen Ämter der Länder übersandt und dort erfasst. Das Statistische Bundesamt stellt aus den Landesergebnissen Bundesergebnisse zusammen.

- **Belastung der Auskunftspflichtigen:**

Die Finanzverwaltung übernimmt die Angaben über die Steuerpflichtigen automatisiert aus ihrem Festsetzungsspeicher. In den Statistikjahren muss von bestimmten Steuerpflichtigen zusätzlich die Anlage St ausgefüllt werden, die bestimmte Sondertatbestände für Auswertungen des Bundesministeriums der Finanzen enthält.

- **Dokumentation des Fragebogens:**

Der Datensatz wird mit der Finanzverwaltung vereinbart und basiert auf den Vordrucken zur Einkommensteuererklärung (zu erhalten z.B. über www.finanzamt.de).

Genauigkeit

- **Qualitative Gesamtbewertung der Genauigkeit:**

Es handelt sich um eine Vollerhebung der Steuerveranlagungen, die eine sehr hohe Qualität haben, da sie unmittelbare finanzielle Auswirkungen auf die Steuerpflichtigen haben und zusätzlich Plausibilitätskontrollen durch die Statistischen Ämter der Länder durchgeführt werden. Soweit

Angaben nicht direkt für das Besteuerungsverfahren relevant sind (z.B. Angaben zum Wirtschaftszweig bei Einkünften aus Gewerbebetrieb, Anlage St), gibt es qualitative Einschränkungen.

- **Ereignisse, die Genauigkeit und Nutzung der Daten beeinträchtigen können:**

Die Aussagefähigkeit der Daten wird insbesondere dadurch beeinflusst, dass die Abgrenzungen immer aus steuerlicher Sicht erfolgen. Aussagen über nichtsteuerliche Sachverhalte erfordern deswegen häufig zusätzliche Schätzungen. Nicht enthalten sind steuerfreie Einkünfte, die Einkünfte der geringfügig Beschäftigten, deren Lohnsteuer pauschal vom Arbeitgeber getragen wird, sowie bestimmte Transferleistungen. Eine Untererfassung existiert vermutlich bei den Einkünften aus Kapitalvermögen, den Einkünften aus Land- und Forstwirtschaft sowie den sonstigen Einkünften. Bei den Gewinneinkünften fehlen weitgehend Angaben zur Entstehung der Gewinne.

Aktualität und Pünktlichkeit

Aufgrund der langen Veranlagungsdauer (2 ¾ Jahre nach Ende des Veranlagungszeitraums), ist die Aktualität der endgültigen Ergebnisse gering. Planmäßig sollen Ergebnisse 3 ½ Jahre nach Ende des Veranlagungszeitraums vorliegen.

Zeitliche und räumliche Vergleichbarkeit

- **Qualitative Bewertung der Vergleichbarkeit:**

Die Ergebnisse der Lohn- und Einkommensteuerstatistik für das Jahr 2010 sind mit den Ergebnissen früherer Jahre (2001, 1998 usw.) nur eingeschränkt vergleichbar, da bis 2001 lohnsteuerpflichtige Personen, die keine Einkommensteuerveranlagung durchführen ließen, nur insoweit in die Statistik einbezogen werden konnten, als deren Lohnsteuerkarten dem Statistischen Landesamt zur Auswertung zur Verfügung gestellt wurden.

Erst ab dem Berichtsjahr 2004 werden nichtveranlagte Lohnsteuerzahler, bedingt durch die Einführung der Elektronischen Lohnsteuerbescheinigungen, weitgehend vollständig nachgewiesen.

Generell gilt, dass durch häufige Änderungen des Steuerrechts Ergebnisse einzelner Berichtsjahre nur eingeschränkt vergleichbar sind. Da das Einkommensteuergesetz ein Bundesgesetz ist, sind die Ergebnisse räumlich vergleichbar.

Bezüge zu anderen Erhebungen

Die Ergebnisse der Einkommensteuerstatistik werden zur Vervollständigung und Revision der Volkswirtschaftlichen Gesamtrechnungen verwendet. Sie gehen auch in Berichte der Bundesregierung (z.B. Armuts- und Reichtumsbericht, Bericht zur Lage der freien Berufe) ein.

Weitere Informationsquellen

- **Publikationswege:**

als kostenlose pdf- oder Excel-Datei unter

- **Bezugsadresse:**

<http://www.statistik-berlin-brandenburg.de> Rubrik Statistiken / Sachgebiet: Öffentliche Finanzen / Steuern

- **Kontakt:**

info@statistik-bbb.de

- **weiterführende Veröffentlichungen:**

Ergebnisse für das gesamte Bundesgebiet veröffentlicht das Statistische Bundesamt. Ergebnisse der Länder werden teilweise durch die zuständigen Statistikeinrichtungen in analogen Statistischen Berichten (L IV 3 - 3j) veröffentlicht.

- **Kontaktinformation:**

Bei Fragen oder Anmerkungen zur Einkommensteuerstatistik wenden Sie sich bitte an folgende Adresse:

Statistisches Bundesamt
Gruppe F3 Finanzen und Steuern
65180 Wiesbaden
Tel.: 0611 75-4315
Fax: 0611 72-4000
E-Mail: steuern@destatis.de

Begriffserläuterungen

- **Einkommensteuerpflichtige**

Unbeschränkt einkommensteuerpflichtig sind natürliche Personen, die im Inland einen Wohnsitz oder ihren gewöhnlichen Aufenthalt haben, sowie die im Ausland lebenden deutschen Behördenangehörigen mit deren Familien. Die unbeschränkte Steuerpflicht erstreckt sich auf alle in- und ausländischen Einkünfte. Zusammenveranlagte Ehegatten gelten grundsätzlich als ein Steuerpflichtiger. Beschränkt einkommensteuerpflichtig sind dagegen natürliche Personen, die im Inland weder einen Wohnsitz noch ihren gewöhnlichen Aufenthalt haben. Sie unterliegen mit allen in § 49 EStG aufgeführten inländischen Einkünften der Steuerpflicht.

- **Einkünfte**

Das Einkommensteuerrecht unterscheidet nach § 2 Abs. 1 sieben Einkunftsarten, die der Besteuerung unterliegen, und zwar Einkünfte aus

1. Land- und Forstwirtschaft,
2. Gewerbebetrieb,
3. selbständiger Arbeit,
4. nichtselbständiger Arbeit,
5. Kapitalvermögen,
6. Vermietung und Verpachtung,
7. sonstige Einkünfte im Sinne des § 22 EStG.

Einkünfte sind gem. § 2 Abs. 2 EStG bei den ersten drei Einkunftsarten der Gewinn, bei den anderen Einkunftsarten der Überschuss der Einnahmen über die Werbungskosten.

- **Gesamtbetrag der Einkünfte**

Die Summe der Einkünfte, vermindert um den Altersentlastungsbetrag, den Entlastungsbetrag für Alleinerziehende und den Abzug nach § 13 Abs. 3 EStG, ist der Gesamtbetrag der Einkünfte.

- **Einkommen**

Der Gesamtbetrag der Einkünfte, vermindert um die Sonderausgaben und die außergewöhnlichen Belastungen, ist das Einkommen.

- **Sonderausgaben**

sind Aufwendungen, die weder zu den Betriebsausgaben noch zu den Werbungskosten gehören (§ 10 EStG).

- **Außergewöhnliche Belastungen**

sind Aufwendungen, die einem Steuerpflichtigen durch zwangsläufig höhere Aufwendungen als der überwiegenden Mehrzahl der Steuerpflichtigen gleicher Einkommens- oder Vermögensverhältnisse sowie gleichen Familienstandes erwachsen (§§ 33 bis 33c EStG).

- **Zu versteuerndes Einkommen**

Das Einkommen, vermindert um die Freibeträge nach § 32 Abs. 6 EStG und um die sonstigen vom Einkommen abzuziehenden Beträge, ist das zu versteuernde Einkommen. Es bildet die Bemessungsgrundlage für die tarifliche Einkommensteuer.

- **Festgesetzte Einkommensteuer**

Die tarifliche Einkommensteuer, vermindert um Steuerermäßigungen und anrechenbare ausländische Steuern und erhöht um relevante Steueranrechnungen nach dem Einkommensteuergesetz, ist die festgesetzte Einkommensteuer.

- **Verbleibende Einkommensteuer**

Die festzusetzende Einkommensteuer, vermindert um anzurechnende Lohn-, Kapitalertrag- und Körperschaftsteuer, die „Schweizer Abzugssteuer“, Zinsabschläge sowie Steuerabzugsbeträge nach § 50a EStG, bilden die verbleibende Einkommensteuer. Ist die Steuerschuld negativ entsteht ein Erstattungsanspruch.

- **Steuerbelastet**

sind Steuerpflichtige, wenn sich aus ihrer Veranlagung ein positiver Einkommensbetrag ergibt und eine Einkommensteuer von mindestens 1 Euro festgesetzt wird.

- **Nichtsteuerbelastet**

sind Steuerpflichtige mit positivem Einkommen, deren festgesetzte Einkommensteuer kleiner als 1 Euro ist.

- **Verlustfälle**

liegen vor, wenn die Veranlagung einen negativen Gesamtbetrag der Einkünfte aufweist.

1 Übersicht zu den unbeschränkt Lohn- und Einkommensteuerpflichtigen in Brandenburg 2007 und 2010

Merkmal	Steuerpflichtige			Gesamtbetrag der Einkünfte			Festgesetzte Einkommensteuer ¹			Steuerbelastungsquote ²	
	2007	2010	Veränderung	2007	2010	Veränderung	2007	2010	Veränderung	2007	2010
	Anzahl		%	1 000 EUR		%	1 000 EUR		%		
Unbeschränkt Lohn- und Einkommensteuerpflichtige mit einem positiven Gesamtbetrag der Einkünfte³	1 095 005	1 108 210	101,2	28 244 976	30 430 432	107,7	4 252 484	4 430 842	104,2	15,1	14,6
davon											
nach der Grundtabelle Besteuerte	736 981	691 692	93,9	12 045 977	12 481 470	103,6	1 712 742	1 735 423	101,3	14,2	13,9
nach der Splittingtabelle Besteuerte	358 024	416 518	116,3	16 198 998	17 948 962	110,8	2 539 742	2 695 419	106,1	15,7	15,0
nach dem Gesamtbetrag der Einkünfte von...bis unter...EUR											
0	2 213	58 258	2632,5	–	–	x	–	152	x	x	x
1 - 5 000	216 271	141 055	65,2	431 109	309 494	71,8	3 398	4 498	132,4	0,8	1,5
5 000 - 10 000	118 407	106 095	89,6	898 938	810 221	90,1	9 124	10 395	113,9	1,0	1,3
10 000 - 15 000	134 041	142 680	106,4	1 663 049	1 777 623	106,9	45 794	48 859	106,7	2,8	2,7
15 000 - 20 000	120 422	127 381	105,8	2 099 215	2 218 374	105,7	133 214	131 292	98,6	6,3	5,9
20 000 - 25 000	101 342	101 520	100,2	2 271 149	2 272 643	100,1	196 915	181 280	92,1	8,7	8,0
25 000 - 50 000	269 646	278 493	103,3	9 400 527	9 775 149	104,0	1 232 944	1 186 314	96,2	13,1	12,1
50 000 - 125 000	119 425	136 510	114,3	8 391 060	9 717 020	115,8	1 665 303	1 786 801	107,3	19,8	18,4
125 000 und mehr	13 238	16 218	122,5	3 089 928	3 549 908	114,9	965 790	1 081 253	112,0	31,3	30,5
nachrichtlich Verlustfälle	9 040	8 020	88,7	– 87 935	– 78 301	89,0	–	3 484	x	x	x
nach kreisfreien Städten und Landkreisen											
Brandenburg an der Havel	30 065	30 941	102,9	680 039	724 498	106,5	93 555	96 099	102,7	13,8	13,3
Cottbus	45 929	46 366	101,0	1 097 632	1 171 663	106,7	165 786	171 637	103,5	15,1	14,6
Frankfurt (Oder)	26 736	26 580	99,4	616 898	645 273	104,6	85 886	86 756	101,0	13,9	13,4
Potsdam	72 062	75 694	105,0	2 066 100	2 330 103	112,8	357 394	396 708	111,0	17,3	17,0
Barnim	78 072	79 394	101,7	2 106 714	2 288 863	108,6	322 755	338 328	104,8	15,3	14,8
Dahme-Spreewald	71 826	73 376	102,2	1 948 511	2 098 056	107,7	301 266	308 953	102,6	15,5	14,7
Elbe-Elster	47 624	46 524	97,7	1 001 762	1 039 905	103,8	122 513	120 082	98,0	12,2	11,5
Havelland	66 615	69 194	103,9	1 865 454	2 036 852	109,2	291 951	308 173	105,6	15,7	15,1
Märkisch-Oderland	84 687	85 118	100,5	2 166 084	2 353 420	108,6	318 815	333 792	104,7	14,7	14,2
Oberhavel	89 263	91 722	102,8	2 517 418	2 744 695	109,0	400 976	418 699	104,4	15,9	15,3
Oberspreewald-Lausitz	51 129	50 424	98,6	1 113 659	1 166 518	104,7	143 527	143 651	100,1	12,9	12,3
Oder-Spree	80 374	80 658	100,4	2 059 314	2 157 664	104,8	308 369	299 808	97,2	15,0	13,9
Ostprignitz-Ruppin	43 625	43 313	99,3	973 375	1 042 348	107,1	127 098	133 837	105,3	13,1	12,8
Potsdam-Mittelmark	91 999	94 045	102,2	2 895 641	3 182 563	109,9	496 163	533 138	107,5	17,1	16,8
Prignitz	34 538	33 975	98,4	757 796	786 997	103,9	96 565	97 265	100,7	12,7	12,4
Spree-Neiße	55 342	54 556	98,6	1 278 062	1 354 239	106,0	171 789	177 484	103,3	13,4	13,1
Teltow-Fläming	72 784	74 634	102,5	1 939 014	2 065 610	106,5	293 892	304 116	103,5	15,2	14,7
Uckermark	52 335	51 696	98,8	1 161 504	1 241 167	106,9	154 185	162 317	105,3	13,3	13,1

1 für Fälle ohne Einkommensteuerveranlagung: einbehaltene Lohnsteuer

2 festgesetzte Einkommensteuer zum Gesamtbetrag der Einkünfte*100

3 einschl. Fälle mit einem Gesamtbetrag der Einkünfte von Null

2 Unbeschränkt Lohn- und Einkommensteuerpflichtige 2010 nach Größenklassen des Gesamtbetrags der Einkünfte

2.1 Unbeschränkt Lohn- und Einkommensteuerpflichtige insgesamt

Lfd. Nr.	Gesamtbetrag der Einkünfte von ... bis unter ... EUR			Einkünfte aus							
				Land- und Forstwirtschaft		Gewerbebetrieb		selbständiger Arbeit		nicht selbständiger Arbeit	
Stpfl.	1 000 EUR	Stpfl.	1 000 EUR	Stpfl.	1 000 EUR	Stpfl.	1 000 EUR				
Lohn- und Einkommensteuerpflichtige insgesamt											
1	0	28	12	•	•	–	–	1 023	602		
2	1 - 5 000	303	118	10 861	13 643	2 265	3 595	126 923	279 595		
3	5 000 - 10 000	546	1 576	13 624	62 209	2 693	12 037	85 534	632 803		
4	10 000 - 15 000	683	2 592	14 829	105 666	2 980	17 235	106 393	1 276 605		
5	15 000 - 20 000	648	3 214	12 793	115 274	3 232	22 904	111 846	1 856 570		
6	20 000 - 25 000	559	3 933	11 737	126 899	2 977	25 611	92 329	1 959 090		
7	25 000 - 30 000	447	3 758	9 610	112 289	2 614	28 274	78 701	2 058 771		
8	30 000 - 35 000	433	3 875	8 365	105 234	2 550	30 942	64 921	2 008 576		
9	35 000 - 40 000	332	3 157	7 069	95 460	2 292	30 885	49 861	1 779 966		
10	40 000 - 45 000	308	3 998	6 087	90 829	2 065	29 287	39 616	1 601 907		
11	45 000 - 50 000	247	3 648	5 037	81 285	1 984	32 411	31 289	1 412 932		
12	50 000 - 60 000	398	5 181	7 488	136 696	3 374	60 291	45 700	2 374 510		
13	60 000 - 70 000	271	3 780	5 312	116 766	3 034	65 841	30 219	1 843 599		
14	70 000 - 80 000	225	5 460	3 776	94 138	2 432	64 738	19 360	1 349 055		
15	80 000 - 90 000	159	5 058	2 694	77 354	2 069	64 281	13 197	1 030 713		
16	90 000 - 100 000	96	3 163	2 011	67 857	1 611	62 369	8 828	758 960		
17	100 000 - 125 000	188	7 087	3 225	125 551	3 007	156 681	11 745	1 125 689		
18	125 000 - 250 000	287	21 553	4 756	305 033	5 160	539 562	10 939	1 277 504		
19	250 000 - 500 000	94	15 774	1 348	186 080	1 258	280 690	1 693	282 841		
20	500 000 - 1 000 000	25	7 273	•	•	205	88 417	272	62 943		
21	1 000 000 und mehr	11	3 108	103	205 518	45	52 083	79	49 197		
22	Insgesamt	6 288	107 318	131 009	2 326 647	47 847	1 668 135	930 468	25 022 426		
23	Verlustfälle	276	– 4 121	5 830	– 78 313	839	– 4 397	2 190	12 513		

1 Durch die Einführung der Abgeltungsteuer für Einkünfte aus Kapitalerträgen werden diese Einkünfte nur noch rudimentär in der Lohn- und Einkommensteuerstatistik abgebildet.

2 Die "Summe der Einkünfte" enthält nicht nur die Summe der Einkunftsarten, sondern auch die "Hinzurechnungen".

Einkünfte aus						Summe der Einkünfte²		Lfd. Nr.
Kapitalvermögen¹		Vermietung und Verpachtung		sonstigen Einkünften				
Stpfl.	1 000 EUR	Stpfl.	1 000 EUR	Stpfl.	1 000 EUR	Stpfl.	1 000 EUR	

Lohn- und Einkommensteuerpflichtige insgesamt

–	–	–	–	•	•	1 053	615	1
1 767	2 297	2 044	– 199	4 851	15 843	141 055	314 892	2
3 696	5 546	4 543	4 052	15 732	101 539	106 095	819 763	3
10 426	17 824	8 324	12 104	37 117	365 376	142 680	1 797 401	4
6 721	17 283	8 427	14 422	22 450	206 850	127 381	2 236 517	5
4 805	15 018	7 931	11 820	17 074	143 663	101 520	2 286 033	6
3 346	10 440	7 151	7 525	11 648	81 376	83 542	2 302 433	7
2 681	8 430	6 585	6 349	8 542	55 671	68 335	2 219 077	8
1 974	5 982	5 766	5 198	6 328	40 285	52 291	1 960 932	9
1 219	3 781	4 955	5 213	4 409	28 027	41 505	1 763 042	10
917	2 967	4 417	4 706	3 160	20 306	32 820	1 558 254	11
1 230	3 958	7 103	8 958	3 808	26 495	47 776	2 616 088	12
804	2 946	5 447	5 624	2 154	16 403	31 769	2 054 962	13
544	1 380	3 973	4 347	1 310	10 263	20 461	1 529 381	14
398	1 077	3 100	4 135	822	6 541	14 037	1 189 158	15
304	760	2 352	4 071	574	4 655	9 516	901 834	16
467	2 501	3 944	7 163	867	8 991	12 951	1 433 661	17
635	5 589	5 843	15 927	1 313	13 988	13 272	2 179 157	18
157	4 274	1 520	13 043	319	4 460	2 415	787 163	19
49	2 338	298	5 400	•	•	410	269 754	20
18	2 602	87	3 195	16	201	121	315 905	21
42 158	116 992	93 810	143 054	142 563	1 151 449	1 051 005	30 536 023	22
415	1 124	1 219	– 7 807	763	3 941	7 817	– 77 060	23

2 Unbeschränkt Lohn- und Einkommensteuerpflichtige 2010 nach Größenklassen des Gesamtbetrags der Einkünfte

2.1 Unbeschränkt Lohn- und Einkommensteuerpflichtige insgesamt

Lfd. Nr.	Gesamtbetrag der Einkünfte von ... bis unter ... EUR			Darunter (Abzüglich)						Gesamtbetrag der Einkünfte		
				Altersentlastungsbetrag nach § 24a EStG		Entlastungsbetrag für Allein- erziehende nach § 24b EStG		Freibetrag für Land- und Forstwirte nach § 13 Abs. 3 EStG				
				Stpfl.	1 000 EUR	Stpfl.	1 000 EUR	Stpfl.	1 000 EUR	Stpfl.	1 000 EUR	
Lohn- und Einkommensteuerpflichtige insgesamt												
1			0	–	–	1 024	603	28	12	58 258	–	
2	1	-	5 000	418	265	3 897	4 966	227	166	141 055	309 494	
3	5 000	-	10 000	4 776	3 218	4 729	5 980	441	344	106 095	810 221	
4	10 000	-	15 000	14 368	11 422	6 365	7 911	509	446	142 680	1 777 623	
5	15 000	-	20 000	8 779	10 895	5 519	6 796	504	452	127 381	2 218 374	
6	20 000	-	25 000	5 251	7 529	4 422	5 454	424	408	101 520	2 272 643	
7	25 000	-	30 000	2 959	4 374	4 159	5 097	342	351	83 542	2 292 610	
8	30 000	-	35 000	2 016	2 942	3 289	4 011	232	269	68 335	2 211 856	
9	35 000	-	40 000	1 418	2 034	2 479	3 034	170	195	52 291	1 955 668	
10	40 000	-	45 000	1 010	1 537	1 616	1 953	194	224	41 505	1 759 328	
11	45 000	-	50 000	820	1 226	963	1 165	148	177	32 820	1 555 687	
12	50 000	-	60 000	1 099	1 771	914	1 107	224	254	47 776	2 612 956	
13	60 000	-	70 000	732	1 238	427	520	3	1	31 769	2 053 203	
14	70 000	-	80 000	436	759	235	290	–	–	20 461	1 528 332	
15	80 000	-	90 000	•	•	•	•	–	–	14 037	1 188 452	
16	90 000	-	100 000	230	429	104	131	–	–	9 516	901 274	
17	100 000	-	125 000	362	669	157	190	–	–	12 951	1 432 803	
18	125 000	-	250 000	669	1 293	196	238	–	–	13 272	2 177 626	
19	250 000	-	500 000	181	376	33	43	–	–	2 415	786 743	
20	500 000	-	1 000 000	38	81	5	7	–	–	410	269 666	
21	1 000 000	und mehr		•	•	•	•	–	–	121	315 873	
22	Insgesamt			45 872	52 608	40 691	49 685	3 446	3 298	1 108 210	30 430 432	
23	Verlustfälle			54	64	909	1 141	45	35	8 020	– 78 301	

1 Nur für veranlagte Steuerpflichtige.

2 Ohne getrennt veranlagte Steuerpflichtige.

Sonderausgaben insgesamt ¹		Außergewöhnliche Belastungen insgesamt ²		Als Sonderausgabenabzug berücksichtigte Alters- vorsorgebeiträge nach § 10a EStG		Steuerbegünstigungen		Lfd. Nr.
						Summe der Abzugs- beträge nach §§ 10e, 10f, 10h EStG zur Förderung des Wohneigentums		
Stpfl.	1 000 EUR	Stpfl.	1 000 EUR	Stpfl.	1 000 EUR	Stpfl.	1 000 EUR	

Lohn- und Einkommensteuerpflichtige insgesamt

3 787	1 746	608	421	576	372	–	–	1
141 055	63 264	4 556	3 888	3 644	2 148	8	198	2
106 095	163 535	9 454	10 419	7 247	4 244	28	101	3
142 680	347 385	22 625	28 473	16 437	10 122	43	118	4
127 381	382 314	18 677	25 876	21 902	15 578	59	221	5
101 520	381 180	17 469	24 877	22 054	17 993	93	273	6
83 542	356 677	15 422	23 049	22 021	19 932	119	400	7
68 335	315 751	13 452	20 156	19 680	19 621	122	498	8
52 291	263 741	11 243	17 368	16 311	17 404	82	294	9
41 505	226 973	9 313	14 750	13 705	15 559	86	508	10
32 820	197 035	7 545	12 059	11 627	13 857	75	435	11
47 776	322 416	10 637	17 118	17 913	22 622	153	887	12
31 769	238 954	7 362	12 066	12 059	16 816	113	721	13
20 461	169 633	4 999	8 609	7 847	12 023	75	667	14
14 037	123 572	3 573	6 530	5 261	8 729	60	693	15
9 516	89 140	2 467	4 585	3 600	6 259	52	582	16
12 951	129 347	3 403	6 725	4 647	8 660	102	1 170	17
13 272	160 148	3 324	7 134	3 902	7 045	139	2 480	18
2 415	41 043	636	1 335	540	920	56	1 328	19
410	9 517	97	247	73	116	15	577	20
121	7 231	20	32	19	32	3	40	21
1 053 739	3 990 603	166 882	245 717	211 065	220 054	1 483	12 189	22
8 020	18 862	1 435	1 327	685	490	8	156	23

2 Unbeschränkt Lohn- und Einkommensteuerpflichtige 2010 nach Größenklassen des Gesamtbetrags der Einkünfte

2.1 Unbeschränkt Lohn- und Einkommensteuerpflichtige insgesamt

Lfd. Nr.	Gesamtbetrag der Einkünfte von ... bis unter ... EUR			Verlustabzug nach § 10d EStG, § 2 Abs. 1 Satz 2 AIG		Einkommen		Abzusetzende Beträge			
								abzuziehende Freibeträge für Kinder nach § 32 Abs. 6 EStG		Härteausgleich nach § 46 Abs. 3 EStG und § 70 EStDV	
				Stpfl.	1 000 EUR	Stpfl.	1 000 EUR	Stpfl.	1 000 EUR	Stpfl.	1 000 EUR
Lohn- und Einkommensteuerpflichtige insgesamt											
1			0	–	–	3 787	– 2 132	•	•	•	•
2	1	-	5 000	2 529	4 120	139 947	238 185	9	27	1 413	294
3	5 000	-	10 000	1 702	8 052	106 081	628 313	23	74	1 345	277
4	10 000	-	15 000	1 222	8 538	142 677	1 391 868	28	121	2 343	488
5	15 000	-	20 000	754	7 145	127 380	1 796 274	318	1 415	3 158	667
6	20 000	-	25 000	499	5 762	101 519	1 852 405	1 083	5 321	3 160	666
7	25 000	-	30 000	348	4 624	83 541	1 896 894	1 134	6 336	3 090	648
8	30 000	-	35 000	234	3 873	68 335	1 859 491	1 329	6 712	3 053	634
9	35 000	-	40 000	196	3 654	52 289	1 659 699	4 943	19 750	2 501	520
10	40 000	-	45 000	152	3 561	41 505	1 503 265	5 680	26 271	2 109	441
11	45 000	-	50 000	95	2 293	32 820	1 334 263	3 940	19 609	1 753	370
12	50 000	-	60 000	152	4 844	47 776	2 251 020	4 389	22 451	2 517	527
13	60 000	-	70 000	104	3 611	31 769	1 784 536	2 833	14 670	1 836	381
14	70 000	-	80 000	63	2 480	20 461	1 336 932	8 177	54 174	1 201	261
15	80 000	-	90 000	49	1 804	14 037	1 048 498	8 060	71 382	816	177
16	90 000	-	100 000	36	1 907	9 516	799 637	5 514	53 059	555	114
17	100 000	-	125 000	67	3 347	12 951	1 284 472	7 717	76 930	731	146
18	125 000	-	250 000	121	10 920	13 272	1 990 695	7 937	82 678	521	108
19	250 000	-	500 000	53	10 282	2 414	731 955	1 484	16 315	34	7
20	500 000	-	1 000 000	13	3 811	410	255 417	•	•	•	•
21	1 000 000	und mehr		8	6 877	121	301 666	68	878	–	–
22	Insgesamt			8 397	101 505	1 052 608	25 943 351	64 920	480 984	32 138	6 726
23	Verlustfälle			–	–	8 020	– 98 597	3	11	58	11

1 Für Fälle ohne EStV: Einbehaltene Lohnsteuer

Zu versteuerndes Einkommen		Tarifliche Einkommensteuer¹		Hinzuzurechnender Anspruch auf Altersvorsorgezulage nach § 10a Abs. 2 EStG		Hinzuzurechnendes Kindergeld nach § 31 Satz 4 EStG		Lfd. Nr.
Stpfl.	1 000 EUR	Stpfl.	1 000 EUR	Stpfl.	1 000 EUR	Stpfl.	1 000 EUR	
Lohn- und Einkommensteuerpflichtige insgesamt								
3 787	– 2 134	5 583	118	576	112	38	114	1
139 947	237 864	31 357	3 818	3 641	727	113	232	2
106 082	627 962	35 731	10 077	7 245	1 344	101	209	3
142 677	1 391 259	108 522	49 441	16 434	2 906	150	370	4
127 380	1 794 192	102 635	131 142	21 896	3 984	497	877	5
101 519	1 846 418	92 565	180 644	22 042	4 385	1 408	2 107	6
83 541	1 889 910	82 592	226 725	22 016	4 544	1 783	3 192	7
68 335	1 852 145	68 109	252 695	19 675	4 355	2 260	4 016	8
52 289	1 639 429	52 148	242 574	16 310	3 878	5 612	7 707	9
41 505	1 476 553	41 389	233 418	13 699	3 441	6 158	9 282	10
32 820	1 314 284	32 755	218 902	11 623	3 028	4 181	6 680	11
47 776	2 228 042	47 664	398 254	17 910	4 896	4 550	7 384	12
31 769	1 769 485	31 707	347 753	12 056	3 513	2 893	4 730	13
20 461	1 282 497	20 426	268 485	7 844	2 405	8 188	17 046	14
14 037	976 939	14 019	216 522	5 261	1 726	8 066	22 496	15
9 516	746 464	9 502	177 020	3 599	1 200	5 514	16 700	16
12 951	1 207 396	12 928	314 275	4 644	1 674	7 714	24 256	17
13 272	1 907 909	13 229	597 885	3 898	1 526	7 935	26 135	18
2 414	715 632	2 393	263 360	539	236	1 484	5 167	19
410	252 608	407	100 469	72	28	253	885	20
121	300 788	119	134 516	19	8	68	280	21
1 052 609	25 455 642	805 780	4 368 094	210 999	49 917	68 966	159 868	22
8 020	– 98 620	•	•	684	190	–	–	23

2 Unbeschränkt Lohn- und Einkommensteuerpflichtige 2010 nach Größenklassen des Gesamtbetrags der Einkünfte

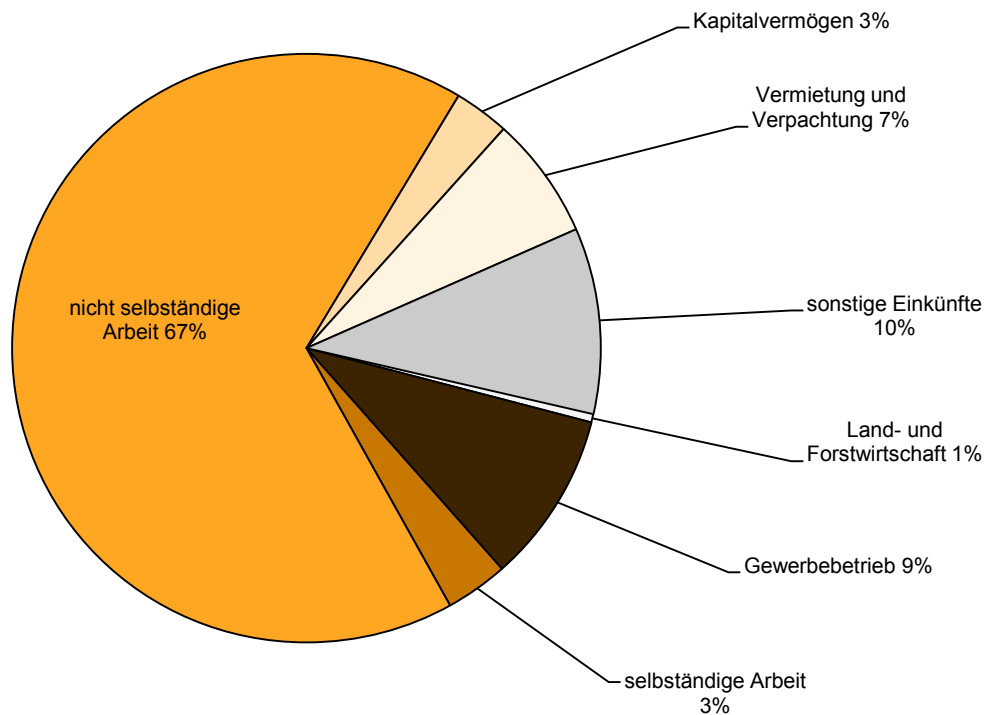
2.1 Unbeschränkt Lohn- und Einkommensteuerpflichtige insgesamt

Lfd. Nr.	Gesamtbetrag der Einkünfte von ... bis unter ... EUR			Festzusetzende Einkommen-/ Jahreslohnsteuer ¹		Verbleibende Einkommensteuer				Festzusetzender Solidaritätszuschlag ²	
						positiv		negativ			
						Stpfl.	1 000 EUR	Stpfl.	1 000 EUR	Stpfl.	1 000 EUR
Lohn- und Einkommensteuerpflichtige insgesamt											
1		0	5 600	152	6	1	858	– 53	1 638	5	
2	1	- 5 000	31 141	4 498	753	115	14 855	– 3 834	10 670	134	
3	5 000	- 10 000	35 394	10 395	2 184	415	32 188	– 14 343	11 303	239	
4	10 000	- 15 000	105 788	48 859	19 941	5 189	65 559	– 35 231	17 923	538	
5	15 000	- 20 000	102 000	131 292	16 047	10 416	68 593	– 45 525	59 935	3 966	
6	20 000	- 25 000	91 143	181 280	16 046	15 087	60 279	– 50 185	62 189	7 558	
7	25 000	- 30 000	82 136	226 719	14 549	16 697	52 499	– 48 976	53 106	9 356	
8	30 000	- 35 000	68 003	252 197	13 136	18 887	43 353	– 44 388	48 748	10 271	
9	35 000	- 40 000	52 116	246 355	10 869	19 265	34 322	– 39 329	40 934	10 475	
10	40 000	- 45 000	41 376	238 867	9 094	19 541	27 733	– 35 012	35 690	10 492	
11	45 000	- 50 000	32 749	222 176	7 525	19 109	22 665	– 30 879	30 183	9 949	
12	50 000	- 60 000	47 670	400 464	10 936	35 335	34 259	– 51 036	46 448	18 496	
13	60 000	- 70 000	31 708	347 299	7 717	35 560	22 953	– 38 027	31 453	16 399	
14	70 000	- 80 000	20 430	281 777	5 468	33 702	14 474	– 27 593	20 355	13 562	
15	80 000	- 90 000	14 020	235 081	4 102	31 732	9 646	– 21 499	13 990	11 460	
16	90 000	- 100 000	9 501	190 828	3 060	29 831	6 271	– 15 649	9 487	9 485	
17	100 000	- 125 000	12 930	331 352	5 153	71 846	7 588	– 23 259	12 914	16 780	
18	125 000	- 250 000	13 230	607 736	8 144	253 145	4 940	– 22 765	13 221	31 883	
19	250 000	- 500 000	2 392	260 990	1 973	159 074	428	– 4 181	2 391	14 054	
20	500 000	- 1 000 000	407	94 713	361	67 166	49	– 1 124	407	5 159	
21	1 000 000	und mehr	119	117 814	107	93 410	11	– 911	118	6 463	
22	Insgesamt		799 853	4 430 842	157 171	935 524	523 523	– 553 801	523 103	206 720	
23	Verlustfälle		66	3 484	32	1 359	2 019	– 2 315	17	191	

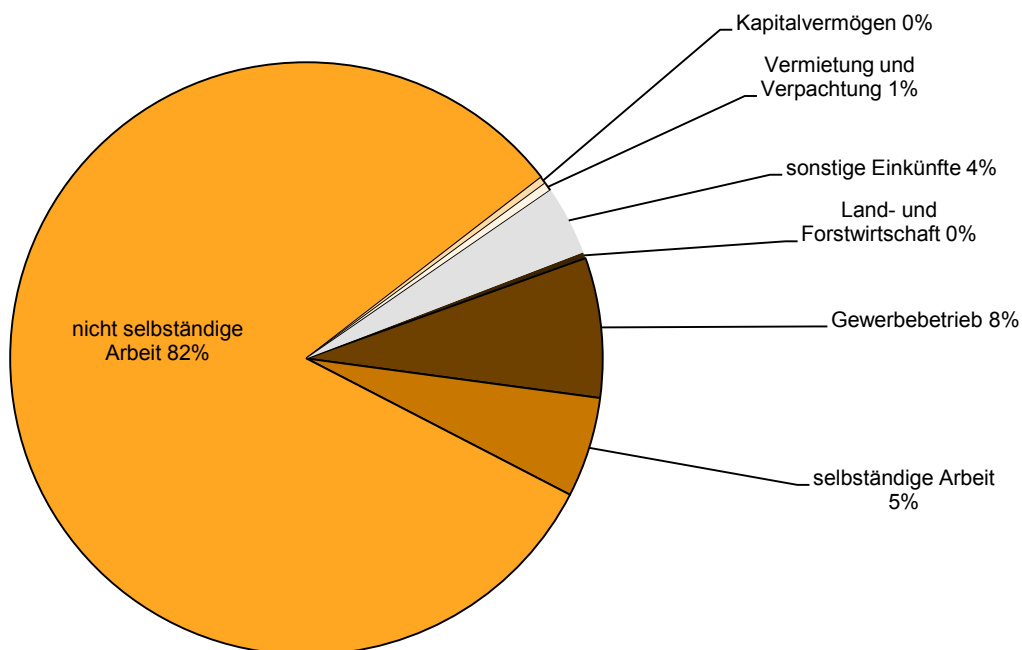
1 Für Fälle ohne EStV: Einbehaltene Lohnsteuer

2 Für Fälle ohne EStV: Einbehaltener Solidaritätszuschlag

1 Unbeschränkt Lohn- und Einkommensteuerpflichtige 2010 nach Einkunftsarten



2 Einkünfte der unbeschränkt Lohn- und Einkommensteuerpflichtigen 2010 nach Einkunftsarten



2 Unbeschränkt Lohn- und Einkommensteuerpflichtige 2010 nach Größenklassen des Gesamtbetrags der Einkünfte

2.2 Unbeschränkt Lohn- und Einkommensteuerpflichtige nach Grund- und Splittingtabellengliederung

Lfd. Nr.	Gesamtbetrag der Einkünfte von ... bis unter ... EUR			Einkünfte aus							
				Land- und Forstwirtschaft		Gewerbebetrieb		selbständiger Arbeit		nicht selbständiger Arbeit	
Stpfl.	1 000 EUR	Stpfl.	1 000 EUR	Stpfl.	1 000 EUR	Stpfl.	1 000 EUR	Stpfl.	1 000 EUR		
Lohn- und Einkommensteuerpflichtige nach der Grundtabelle besteuert											
1	0	•	•	–	–	–	–	1 023	602		
2	1 - 5 000	217	241	8 951	14 619	2 004	3 414	110 096	243 061		
3	5 000 - 10 000	342	1 367	10 467	56 046	2 262	10 941	73 883	552 328		
4	10 000 - 15 000	358	1 740	10 005	86 711	2 079	14 171	87 381	1 072 505		
5	15 000 - 20 000	299	1 683	7 268	82 695	1 723	16 852	84 106	1 443 593		
6	20 000 - 25 000	205	1 846	5 577	79 530	1 456	17 046	60 906	1 350 552		
7	25 000 - 30 000	130	1 229	3 740	58 884	1 214	17 797	47 145	1 285 700		
8	30 000 - 35 000	122	1 314	2 881	51 090	1 136	19 193	34 264	1 101 086		
9	35 000 - 40 000	97	1 491	2 080	42 035	954	17 551	22 450	834 437		
10	40 000 - 45 000	63	1 198	1 647	38 424	796	15 662	15 123	634 518		
11	45 000 - 50 000	55	1 084	1 178	30 830	673	16 692	9 437	442 226		
12	50 000 - 60 000	84	2 050	1 575	47 348	963	25 955	9 712	518 240		
13	60 000 - 70 000	50	1 350	988	35 664	775	28 213	4 674	292 920		
14	70 000 - 80 000	38	1 168	687	27 184	556	26 112	2 380	170 912		
15	80 000 - 90 000	26	1 608	477	21 464	423	22 235	1 380	111 519		
16	90 000 - 100 000	21	1 318	329	16 192	341	22 232	895	80 787		
17	100 000 - 125 000	28	1 446	567	31 471	628	49 936	1 158	117 777		
18	125 000 - 250 000	64	6 594	975	85 420	1 024	137 688	1 182	166 311		
19	250 000 - 500 000	16	4 067	265	47 836	192	48 416	170	40 366		
20	500 000 - 1 000 000	•	•	55	23 844	33	16 524	37	12 153		
21	1 000 000 und mehr	•	•	30	120 687	7	3 805	14	4 679		
22	Insgesamt	2 240	32 801	59 742	997 975	19 239	530 434	567 416	10 476 270		
23	Verlustfälle	171	– 1 784	4 412	– 42 596	648	– 3 009	1 485	2 004		
Lohn- und Einkommensteuerpflichtige nach der Splittingtabelle besteuert											
24	0	•	•	•	•	–	–	–	–		
25	1 - 5 000	86	– 123	1 910	– 976	261	181	16 827	36 534		
26	5 000 - 10 000	204	209	3 157	6 163	431	1 096	11 651	80 475		
27	10 000 - 15 000	325	852	4 824	18 955	901	3 064	19 012	204 100		
28	15 000 - 20 000	349	1 531	5 525	32 579	1 509	6 052	27 740	412 977		
29	20 000 - 25 000	354	2 087	6 160	47 368	1 521	8 565	31 423	608 539		
30	25 000 - 30 000	317	2 530	5 870	53 404	1 400	10 478	31 556	773 071		
31	30 000 - 35 000	311	2 561	5 484	54 144	1 414	11 748	30 657	907 490		
32	35 000 - 40 000	235	1 666	4 989	53 425	1 338	13 334	27 411	945 529		
33	40 000 - 45 000	245	2 799	4 440	52 405	1 269	13 625	24 493	967 389		
34	45 000 - 50 000	192	2 564	3 859	50 454	1 311	15 719	21 852	970 706		
35	50 000 - 60 000	314	3 131	5 913	89 347	2 411	34 336	35 988	1 856 270		
36	60 000 - 70 000	221	2 430	4 324	81 102	2 259	37 629	25 545	1 550 679		
37	70 000 - 80 000	187	4 293	3 089	66 953	1 876	38 626	16 980	1 178 143		
38	80 000 - 90 000	133	3 450	2 217	55 891	1 646	42 046	11 817	919 194		
39	90 000 - 100 000	75	1 845	1 682	51 666	1 270	40 136	7 933	678 173		
40	100 000 - 125 000	160	5 641	2 658	94 080	2 379	106 745	10 587	1 007 912		
41	125 000 - 250 000	223	14 959	3 781	219 614	4 136	401 874	9 757	1 111 194		
42	250 000 - 500 000	78	11 707	1 083	138 244	1 066	232 274	1 523	242 475		
43	500 000 - 1 000 000	•	•	•	•	172	71 894	235	50 789		
44	1 000 000 und mehr	•	•	73	84 832	38	48 279	65	44 519		
45	Insgesamt	4 048	74 518	71 267	1 328 673	28 608	1 137 700	363 052	14 546 156		
46	Verlustfälle	105	– 2 337	1 418	– 35 716	191	– 1 388	705	10 509		

1 Durch die Einführung der Abgeltungsteuer für Einkünfte aus Kapitalerträgen werden diese Einkünfte nur noch rudimentär in der Lohn- und Einkommensteuerstatistik abgebildet.

2 Die "Summe der Einkünfte" enthält nicht nur die Summe der Einkunftsarten, sondern auch die "Hinzurechnungen".

Einkünfte aus						Summe der Einkünfte ²		Lfd. Nr.
Kapitalvermögen ¹		Vermietung und Verpachtung		sonstigen Einkünften				
Stpfl.	1 000 EUR	Stpfl.	1 000 EUR	Stpfl.	1 000 EUR	Stpfl.	1 000 EUR	

Lohn- und Einkommensteuerpflichtige nach der Grundtabelle besteuert

–	–	–	–	•	•	1 044	610	1
1 568	1 874	1 511	277	3 419	9 953	121 971	273 439	2
3 054	4 487	3 208	3 583	10 445	66 209	89 958	694 961	3
8 134	13 429	5 124	7 623	24 847	246 547	115 036	1 442 726	4
2 980	7 449	4 174	5 316	7 218	49 218	91 989	1 606 806	5
1 361	3 428	3 632	3 192	3 692	16 449	65 560	1 472 043	6
1 039	2 085	3 109	2 044	2 318	8 624	50 004	1 376 362	7
827	1 396	2 697	1 742	1 614	5 294	36 435	1 181 115	8
656	1 100	2 138	642	904	2 987	24 017	900 244	9
488	503	1 645	2 062	530	2 397	16 373	694 765	10
322	403	1 229	1 369	310	1 383	10 413	493 987	11
351	669	1 691	3 400	388	2 796	11 013	600 458	12
174	545	1 117	1 931	215	1 621	5 611	362 246	13
104	123	723	582	114	1 037	3 041	227 118	14
73	160	507	1 795	79	697	1 881	159 477	15
60	138	393	1 127	54	718	1 292	122 513	16
79	687	629	1 471	113	1 367	1 836	204 154	17
118	1 625	1 039	3 457	156	1 460	2 397	402 555	18
25	617	245	3 988	41	333	458	145 624	19
10	1 399	54	524	•	•	80	54 512	20
4	853	25	1 610	•	•	32	131 648	21
21 427	42 969	34 890	47 735	56 469	419 176	650 441	12 547 362	22
272	709	768	– 4 779	411	1 738	6 143	– 47 718	23

Lohn- und Einkommensteuerpflichtige nach der Splittingtabelle besteuert

–	–	–	–	•	•	9	5	24
199	423	533	– 476	1 432	5 890	19 084	41 453	25
642	1 059	1 335	469	5 287	35 330	16 137	124 802	26
2 292	4 395	3 200	4 481	12 270	118 829	27 644	354 675	27
3 741	9 834	4 253	9 106	15 232	157 632	35 392	629 711	28
3 444	11 590	4 299	8 628	13 382	127 213	35 960	813 990	29
2 307	8 355	4 042	5 481	9 330	72 753	33 538	926 071	30
1 854	7 034	3 888	4 607	6 928	50 377	31 900	1 037 962	31
1 318	4 883	3 628	4 555	5 424	37 297	28 274	1 060 688	32
731	3 278	3 310	3 150	3 879	25 631	25 132	1 068 277	33
595	2 564	3 188	3 337	2 850	18 923	22 407	1 064 267	34
879	3 289	5 412	5 558	3 420	23 699	36 763	2 015 630	35
630	2 401	4 330	3 694	1 939	14 781	26 158	1 692 715	36
440	1 257	3 250	3 765	1 196	9 226	17 420	1 302 263	37
325	916	2 593	2 340	743	5 843	12 156	1 029 681	38
244	622	1 959	2 943	520	3 937	8 224	779 322	39
388	1 814	3 315	5 692	754	7 624	11 115	1 229 507	40
517	3 964	4 804	12 470	1 157	12 527	10 875	1 776 602	41
132	3 658	1 275	9 055	278	4 127	1 957	641 539	42
39	939	244	4 876	58	439	330	215 242	43
14	1 748	62	1 585	•	•	89	184 257	44
20 731	74 023	58 920	95 318	86 094	732 274	400 564	17 988 662	45
143	415	451	– 3 027	352	2 203	1 674	– 29 342	46

2 Unbeschränkt Lohn- und Einkommensteuerpflichtige 2007 nach Größenklassen des Gesamtbetrags der Einkünfte

2.2 Unbeschränkt Lohn- und Einkommensteuerpflichtige nach Grund- und Splittingtabellengliederung

Lfd. Nr.	Gesamtbetrag der Einkünfte von ... bis unter ... EUR			Darunter (Abzüglich)						Gesamtbetrag der Einkünfte	
				Altersentlastungsbetrag nach § 24a EStG		Entlastungsbetrag für Alleinerziehende nach § 24b EStG		Freibetrag für Land- und Forstwirte nach § 13 Abs. 3 EStG			
				Stpfl.	1 000 EUR	Stpfl.	1 000 EUR	Stpfl.	1 000 EUR	Stpfl.	1 000 EUR
Lohn- und Einkommensteuerpflichtige nach der Grundtabelle besteuert											
1			0	–	–	1 024	603	20	7	42 295	–
2	1	-	5 000	292	184	•	•	•	•	121 971	268 185
3	5 000	-	10 000	3 517	2 443	4 721	5 971	296	182	89 958	686 365
4	10 000	-	15 000	9 049	6 803	6 352	7 896	270	164	115 036	1 427 863
5	15 000	-	20 000	1 997	2 648	5 490	6 764	229	140	91 989	1 597 253
6	20 000	-	25 000	711	1 034	4 394	5 422	158	97	65 560	1 465 490
7	25 000	-	30 000	405	584	4 136	5 070	96	58	50 004	1 370 650
8	30 000	-	35 000	•	•	3 276	3 997	•	•	36 435	1 176 699
9	35 000	-	40 000	179	262	2 468	3 021	–	–	24 017	896 961
10	40 000	-	45 000	162	243	1 605	1 942	–	–	16 373	692 579
11	45 000	-	50 000	84	125	949	1 150	–	–	10 413	492 712
12	50 000	-	60 000	146	239	904	1 097	–	–	11 013	599 122
13	60 000	-	70 000	95	151	423	517	–	–	5 611	361 579
14	70 000	-	80 000	55	91	232	286	–	–	3 041	226 742
15	80 000	-	90 000	40	69	154	185	–	–	1 881	159 223
16	90 000	-	100 000	32	54	104	131	–	–	1 292	122 328
17	100 000	-	125 000	50	89	153	186	–	–	1 836	203 880
18	125 000	-	250 000	91	153	190	233	–	–	2 397	402 168
19	250 000	-	500 000	25	43	33	43	–	–	458	145 537
20	500 000	-	1 000 000	7	12	5	7	–	–	80	54 493
21	1 000 000	und mehr		•	•	•	•	–	–	32	131 640
22	Insgesamt			17 219	15 652	40 505	49 480	1 247	760	691 692	12 481 470
23	Verlustfälle			9	10	•	•	•	•	6 346	– 48 884
Lohn- und Einkommensteuerpflichtige nach der Splittingtabelle besteuert											
24			0	–	–	–	–	8	5	15 963	–
25	1	-	5 000	126	82	•	•	•	•	19 084	41 309
26	5 000	-	10 000	1 259	775	8	9	145	161	16 137	123 856
27	10 000	-	15 000	5 319	4 618	13	15	239	282	27 644	349 759
28	15 000	-	20 000	6 782	8 247	29	32	275	312	35 392	621 120
29	20 000	-	25 000	4 540	6 495	28	32	266	311	35 960	807 153
30	25 000	-	30 000	2 554	3 790	23	28	246	293	33 538	921 961
31	30 000	-	35 000	•	•	13	14	•	•	31 900	1 035 157
32	35 000	-	40 000	1 239	1 772	11	14	170	195	28 274	1 058 707
33	40 000	-	45 000	848	1 293	11	11	194	224	25 132	1 066 749
34	45 000	-	50 000	736	1 101	14	15	148	177	22 407	1 062 975
35	50 000	-	60 000	953	1 532	10	10	224	254	36 763	2 013 834
36	60 000	-	70 000	637	1 087	4	3	3	1	26 158	1 691 624
37	70 000	-	80 000	381	668	3	4	–	–	17 420	1 301 591
38	80 000	-	90 000	•	•	•	•	–	–	12 156	1 029 229
39	90 000	-	100 000	198	376	–	–	–	–	8 224	778 946
40	100 000	-	125 000	312	580	4	4	–	–	11 115	1 228 923
41	125 000	-	250 000	578	1 139	6	5	–	–	10 875	1 775 458
42	250 000	-	500 000	156	333	–	–	–	–	1 957	641 206
43	500 000	-	1 000 000	31	70	–	–	–	–	330	215 172
44	1 000 000	und mehr		9	24	–	–	–	–	89	184 233
45	Insgesamt			28 653	36 956	186	205	2 199	2 539	416 518	17 948 962
46	Verlustfälle			45	54	•	•	•	•	1 674	– 29 417

1 Nur für veranlagte Steuerpflichtige.

2 Ohne getrennt veranlagte Steuerpflichtige.

Sonderausgaben insgesamt¹		Außergewöhnliche Belastungen insgesamt²		Als Sonderausgabenabzug berücksichtigte Alters- vorsorgebeiträge nach § 10a EStG		Steuerbegünstigungen		Lfd. Nr.
						Summe der Abzugs- beträge nach §§ 10e, 10f, 10h EStG zur Förderung des Wohneigentums		
Stpfl.	1 000 EUR	Stpfl.	1 000 EUR	Stpfl.	1 000 EUR	Stpfl.	1 000 EUR	
Lohn- und Einkommensteuerpflichtige nach der Grundtabelle besteuert								
3 350	1 405	505	328	500	302	—	—	1
121 971	51 984	3 371	2 625	2
89 958	132 135	6 164	6 345	6 077	3 345	20	80	3
115 036	265 744	15 721	19 223	13 928	8 229	31	98	4
91 989	236 796	8 918	13 059	16 741	11 485	39	104	5
65 560	196 635	6 367	9 710	14 053	11 261	60	179	6
50 004	175 335	5 651	8 760	12 725	11 494	59	228	7
36 435	142 935	4 527	7 003	9 575	9 713	57	220	8
24 017	104 614	3 350	5 390	6 385	7 129	28	135	9
16 373	76 230	2 399	4 088	4 091	5 085	33	247	10
10 413	51 475	1 618	2 743	2 512	3 409	23	202	11
11 013	59 168	1 625	3 057	2 539	3 690	49	324	12
5 611	31 749	831	1 769	1 080	1 708	28	196	13
3 041	18 821	462	1 022	505	841	18	175	14
1 881	12 312	275	619	306	502	19	242	15
1 292	9 202	220	496	188	321	14	193	16
1 836	14 137	349	764	214	355	11	119	17
2 397	23 022	467	1 033	185	309	27	399	18
458	5 717	89	178	18	31	11	210	19
80	1 226	16	51	20
32	3 840	4	3	—	—	.	.	21
652 747	1 614 483	62 929	88 264	94 688	80 897	535	3 591	22
6 346	11 625	986	804	464	294	4	34	23
Lohn- und Einkommensteuerpflichtige nach der Splittingtabelle besteuert								
437	341	103	93	76	70	—	—	24
19 084	11 280	1 185	1 264	25
16 137	31 399	3 290	4 073	1 170	899	8	20	26
27 644	81 640	6 904	9 251	2 509	1 894	12	19	27
35 392	145 518	9 759	12 817	5 161	4 093	20	117	28
35 960	184 545	11 102	15 167	8 001	6 732	33	94	29
33 538	181 342	9 771	14 290	9 296	8 438	60	173	30
31 900	172 816	8 925	13 153	10 105	9 909	65	278	31
28 274	159 128	7 893	11 978	9 926	10 275	54	159	32
25 132	150 743	6 914	10 662	9 614	10 474	53	262	33
22 407	145 560	5 927	9 317	9 115	10 449	52	233	34
36 763	263 249	9 012	14 062	15 374	18 932	104	563	35
26 158	207 206	6 531	10 297	10 979	15 109	85	524	36
17 420	150 812	4 537	7 587	7 342	11 182	57	491	37
12 156	111 260	3 298	5 911	4 955	8 227	41	451	38
8 224	79 937	2 247	4 088	3 412	5 938	38	389	39
11 115	115 210	3 054	5 961	4 433	8 305	91	1 051	40
10 875	137 126	2 857	6 101	3 717	6 736	112	2 082	41
1 957	35 326	547	1 156	522	889	45	1 117	42
330	8 291	81	195	43
89	3 391	16	30	19	32	.	.	44
400 992	2 376 119	103 953	157 453	116 377	139 156	948	8 599	45
1 674	7 237	449	523	221	196	4	123	46

2 Unbeschränkt Lohn- und Einkommensteuerpflichtige 2007 nach Größenklassen des Gesamtbetrags der Einkünfte

2.2 Unbeschränkt Lohn- und Einkommensteuerpflichtige nach Grund- und Splittingtabellengliederung

Lfd. Nr.	Gesamtbetrag der Einkünfte von ... bis unter ... EUR			Verlustabzug nach § 10d EStG, § 2 Abs. 1 Satz 2 AIG		Einkommen		Abzusetzende Beträge			
								abzuziehende Freibeträge für Kinder nach § 32 Abs. 6 EStG		Härteausgleich nach § 46 Abs. 3 EStG und § 70 EStDV	
				Stpfl.	1 000 EUR	Stpfl.	1 000 EUR	Stpfl.	1 000 EUR	Stpfl.	1 000 EUR
Lohn- und Einkommensteuerpflichtige nach der Grundtabelle besteuert											
1			0	–	–	3 350	– 1 698	•	•	•	•
2	1	-	5 000	2 035	3 186	121 095	210 380	•	•	•	•
3	5 000	-	10 000	1 291	5 849	89 951	542 154	20	63	1 134	234
4	10 000	-	15 000	873	5 657	115 035	1 135 917	28	121	1 892	397
5	15 000	-	20 000	505	4 349	91 988	1 336 538	310	1 369	2 376	511
6	20 000	-	25 000	295	3 131	65 559	1 248 436	1 076	5 293	2 144	453
7	25 000	-	30 000	175	2 008	50 004	1 175 677	1 124	6 303	1 935	413
8	30 000	-	35 000	112	1 821	36 435	1 016 770	1 300	6 573	1 778	378
9	35 000	-	40 000	104	2 032	24 016	778 800	4 814	19 087	1 299	277
10	40 000	-	45 000	60	1 445	16 373	606 051	5 531	25 440	986	211
11	45 000	-	50 000	40	990	10 413	434 212	3 778	18 683	643	136
12	50 000	-	60 000	54	1 553	11 013	531 641	4 124	20 894	653	134
13	60 000	-	70 000	33	1 332	5 611	325 003	2 191	11 244	304	66
14	70 000	-	80 000	26	945	3 041	205 014	1 238	6 568	188	40
15	80 000	-	90 000	22	964	1 881	144 649	827	4 348	112	21
16	90 000	-	100 000	13	639	1 292	111 551	576	3 080	63	14
17	100 000	-	125 000	24	914	1 836	187 687	854	4 579	78	16
18	125 000	-	250 000	40	3 101	2 397	374 432	1 204	6 741	64	14
19	250 000	-	500 000	21	4 279	458	135 124	230	1 379	8	2
20	500 000	-	1 000 000	•	•	80	51 378	50	257	–	–
21	1 000 000 und mehr			•	•	32	126 738	17	119	–	–
22			Insgesamt	5 728	47 025	651 860	10 676 455	29 301	142 164	16 893	3 576
23			Verlustfälle	–	–	6 346	– 61 298	•	•	56	11
Lohn- und Einkommensteuerpflichtige nach der Splittingtabelle besteuert											
24			0	–	–	437	– 434	–	–	–	–
25	1	-	5 000	494	934	18 852	27 805	•	•	•	•
26	5 000	-	10 000	411	2 203	16 130	86 159	3	11	211	42
27	10 000	-	15 000	349	2 880	27 642	255 951	–	–	451	91
28	15 000	-	20 000	249	2 796	35 392	459 736	8	47	782	156
29	20 000	-	25 000	204	2 631	35 960	603 969	7	28	1 016	213
30	25 000	-	30 000	173	2 616	33 537	721 217	10	33	1 155	235
31	30 000	-	35 000	122	2 051	31 900	842 721	29	139	1 275	256
32	35 000	-	40 000	92	1 622	28 273	880 899	129	663	1 202	243
33	40 000	-	45 000	92	2 116	25 132	897 214	149	831	1 123	230
34	45 000	-	50 000	55	1 302	22 407	900 052	162	926	1 110	234
35	50 000	-	60 000	98	3 290	36 763	1 719 378	265	1 557	1 864	393
36	60 000	-	70 000	71	2 279	26 158	1 459 532	642	3 427	1 532	315
37	70 000	-	80 000	37	1 535	17 420	1 131 918	6 939	47 606	1 013	221
38	80 000	-	90 000	27	840	12 156	903 849	7 233	67 034	704	155
39	90 000	-	100 000	23	1 268	8 224	688 086	4 938	49 979	492	100
40	100 000	-	125 000	43	2 433	11 115	1 096 784	6 863	72 351	653	130
41	125 000	-	250 000	81	7 820	10 875	1 616 263	6 733	75 937	457	94
42	250 000	-	500 000	32	6 003	1 956	596 831	1 254	14 937	26	5
43	500 000	-	1 000 000	•	•	330	204 038	•	•	•	•
44	1 000 000 und mehr			•	•	89	174 928	51	760	–	–
45			Insgesamt	2 669	54 480	400 748	15 266 896	35 619	338 820	15 245	3 150
46			Verlustfälle	–	–	1 674	– 37 299	•	•	•	•

1 Für Fälle ohne EStV: Einbehaltene Lohnsteuer

Zu versteuerndes Einkommen		Tarifliche Einkommensteuer ¹		Hinzuzurechnender Anspruch auf Altersvorsorgezulage nach § 10a Abs. 2 EStG		Hinzuzurechnendes Kindergeld nach § 31 Satz 4 EStG		Lfd. Nr.
Stpfl.	1 000 EUR	Stpfl.	1 000 EUR	Stpfl.	1 000 EUR	Stpfl.	1 000 EUR	
Lohn- und Einkommensteuerpflichtige nach der Grundtabelle besteuert								
3 350	– 1 700	4 622	94	500	83	28	91	1
121 095	210 098	27 463	3 175	3 063	501	94	194	2
89 951	541 856	32 063	8 805	6 077	955	84	177	3
115 035	1 135 399	101 813	46 025	13 927	2 092	111	273	4
91 988	1 334 658	91 232	122 375	16 738	2 416	425	688	5
65 559	1 242 690	65 343	160 241	14 050	1 985	1 323	1 883	6
50 004	1 168 961	49 914	181 456	12 725	1 733	1 578	2 656	7
36 435	1 009 819	36 378	177 440	9 575	1 312	1 869	3 054	8
24 016	759 437	23 957	145 540	6 385	872	5 197	6 672	9
16 373	580 399	16 336	119 412	4 091	557	5 791	8 451	10
10 413	415 393	10 392	92 000	2 512	349	3 919	6 148	11
11 013	510 613	10 995	124 131	2 539	349	4 198	6 694	12
5 611	313 694	5 594	84 958	1 080	154	2 206	3 535	13
3 041	198 407	3 032	57 813	505	76	1 244	2 065	14
1 881	140 280	1 872	43 023	306	42	831	1 373	15
1 292	108 457	1 288	34 710	188	29	576	959	16
1 836	183 092	1 831	61 076	214	34	853	1 436	17
2 397	367 678	2 385	131 971	185	34	1 202	2 111	18
458	133 744	450	52 547	•	•	230	434	19
80	51 121	78	21 210	•	•	50	77	20
32	126 620	32	61 553	–	–	17	38	21
651 860	10 530 715	487 070	1 729 555	94 680	13 576	31 826	49 009	22
6 346	– 61 317	•	•	464	94	–	–	23
Lohn- und Einkommensteuerpflichtige nach der Splittingtabelle besteuert								
437	– 434	961	25	76	29	10	22	24
18 852	27 766	3 894	642	578	225	19	37	25
16 131	86 105	3 668	1 273	1 168	389	17	32	26
27 642	255 860	6 709	3 416	2 507	814	39	97	27
35 392	459 534	11 403	8 767	5 158	1 569	72	189	28
35 960	603 729	27 222	20 403	7 992	2 400	85	224	29
33 537	720 949	32 678	45 269	9 291	2 812	205	537	30
31 900	842 326	31 731	75 256	10 100	3 043	391	962	31
28 273	879 992	28 191	97 034	9 925	3 005	415	1 035	32
25 132	896 153	25 053	114 006	9 608	2 884	367	831	33
22 407	898 891	22 363	126 902	9 111	2 679	262	532	34
36 763	1 717 429	36 669	274 124	15 371	4 547	352	691	35
26 158	1 455 791	26 113	262 795	10 976	3 359	687	1 195	36
17 420	1 084 090	17 394	210 671	7 339	2 329	6 944	14 981	37
12 156	836 659	12 147	173 499	4 955	1 684	7 235	21 124	38
8 224	638 007	8 214	142 310	3 411	1 171	4 938	15 742	39
11 115	1 024 304	11 097	253 199	4 430	1 640	6 861	22 820	40
10 875	1 540 232	10 844	465 914	3 713	1 492	6 733	24 025	41
1 956	581 889	1 943	210 814	•	•	1 254	4 732	42
330	201 487	329	79 259	•	•	203	808	43
89	174 168	87	72 962	19	8	51	242	44
400 749	14 924 926	318 710	2 638 539	116 319	36 341	37 140	110 859	45
1 674	– 37 303	–	–	220	96	–	–	46

2 Unbeschränkt Lohn- und Einkommensteuerpflichtige 2007 nach Größenklassen des Gesamtbetrags der Einkünfte

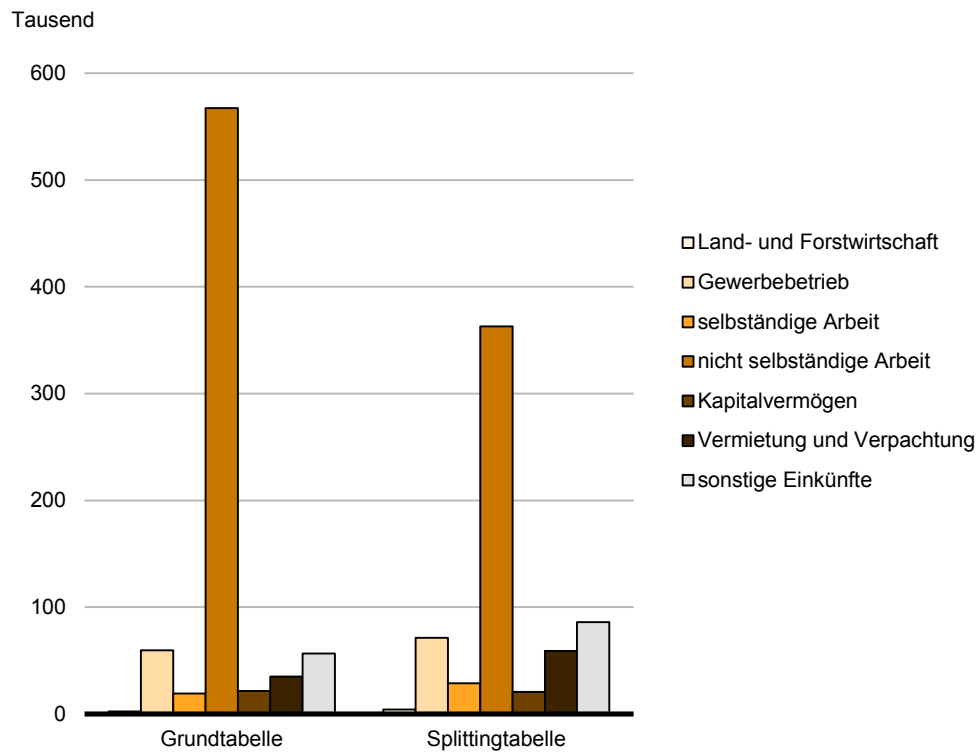
2.2 Unbeschränkt Lohn- und Einkommensteuerpflichtige nach Grund- und Splittingtabellengliederung

Lfd. Nr.	Gesamtbetrag der Einkünfte von ... bis unter ... EUR			Festzusetzende Einkommen-/ Jahreslohnsteuer¹		Verbleibende Einkommensteuer				Festzusetzender Solidaritätszuschlag²	
						positiv		negativ			
						Stpfl.	1 000 EUR	Stpfl.	1 000 EUR	Stpfl.	1 000 EUR
Lohn- und Einkommensteuerpflichtige nach der Grundtabelle besteuert											
1		0	4 638	127	•	•	777	– 45	1 444	4	
2	1	- 5 000	27 282	3 640	679	107	13 228	– 3 256	9 320	108	
3	5 000	- 10 000	31 837	9 078	1 976	372	27 936	– 12 666	10 005	208	
4	10 000	- 15 000	99 120	45 310	19 496	5 040	54 420	– 29 702	15 954	460	
5	15 000	- 20 000	90 965	122 519	14 279	9 940	49 376	– 31 001	56 402	3 741	
6	20 000	- 25 000	65 302	161 435	10 399	12 861	37 163	– 26 219	58 551	7 147	
7	25 000	- 30 000	49 898	182 680	6 837	11 827	30 543	– 23 293	48 629	8 720	
8	30 000	- 35 000	36 376	178 173	5 107	11 678	22 615	– 19 012	36 042	8 677	
9	35 000	- 40 000	23 953	150 244	3 400	10 434	15 574	– 15 283	23 850	7 424	
10	40 000	- 45 000	16 333	125 800	2 541	10 272	10 530	– 12 013	16 298	6 333	
11	45 000	- 50 000	10 392	96 353	1 881	9 356	6 700	– 8 866	10 371	4 911	
12	50 000	- 60 000	10 996	128 400	2 459	15 915	6 848	– 11 005	10 971	6 636	
13	60 000	- 70 000	5 595	86 442	1 626	15 201	3 249	– 6 434	5 587	4 531	
14	70 000	- 80 000	3 029	58 269	1 098	13 152	1 611	– 3 812	3 026	3 076	
15	80 000	- 90 000	1 872	43 000	796	11 797	911	– 2 330	1 870	2 280	
16	90 000	- 100 000	1 288	34 795	•	•	579	– 1 797	1 287	1 854	
17	100 000	- 125 000	1 831	60 562	1 031	24 355	696	– 2 495	1 830	3 242	
18	125 000	- 250 000	2 385	128 576	1 740	72 514	571	– 3 309	2 385	6 944	
19	250 000	- 500 000	450	50 057	381	33 521	69	– 869	449	2 727	
20	500 000	- 1 000 000	78	19 444	71	13 764	9	– 404	78	1 065	
21	1 000 000 und mehr		32	50 521	32	47 217	–	–	32	2 776	
22	Insgesamt		483 652	1 735 423	76 446	340 325	283 405	– 213 812	314 381	82 862	
23	Verlustfälle		39	903	21	668	1 358	– 841	7	49	
Lohn- und Einkommensteuerpflichtige nach der Splittingtabelle besteuert											
24		0	962	25	•	•	81	– 8	194	0	
25	1	- 5 000	3 859	858	74	9	1 627	– 579	1 350	26	
26	5 000	- 10 000	3 557	1 317	208	43	4 252	– 1 677	1 298	31	
27	10 000	- 15 000	6 668	3 549	445	149	11 139	– 5 528	1 969	78	
28	15 000	- 20 000	11 035	8 773	1 768	476	19 217	– 14 524	3 533	225	
29	20 000	- 25 000	25 841	19 845	5 647	2 226	23 116	– 23 966	3 638	411	
30	25 000	- 30 000	32 238	44 039	7 712	4 870	21 956	– 25 684	4 477	636	
31	30 000	- 35 000	31 627	74 024	8 029	7 209	20 738	– 25 375	12 706	1 594	
32	35 000	- 40 000	28 163	96 111	7 469	8 832	18 748	– 24 046	17 084	3 051	
33	40 000	- 45 000	25 043	113 067	6 553	9 268	17 203	– 22 999	19 392	4 160	
34	45 000	- 50 000	22 357	125 823	5 644	9 753	15 965	– 22 013	19 812	5 038	
35	50 000	- 60 000	36 674	272 064	8 477	19 421	27 411	– 40 031	35 477	11 860	
36	60 000	- 70 000	26 113	260 857	6 091	20 359	19 704	– 31 593	25 866	11 868	
37	70 000	- 80 000	17 401	223 508	4 370	20 550	12 863	– 23 781	17 329	10 486	
38	80 000	- 90 000	12 148	192 081	•	•	8 735	– 19 169	12 120	9 180	
39	90 000	- 100 000	8 213	156 034	2 448	18 830	5 692	– 13 852	8 200	7 631	
40	100 000	- 125 000	11 099	270 790	4 122	47 491	6 892	– 20 765	11 084	13 537	
41	125 000	- 250 000	10 845	479 160	6 404	180 631	4 369	– 19 456	10 836	24 939	
42	250 000	- 500 000	1 942	210 933	1 592	125 553	359	– 3 312	1 942	11 327	
43	500 000	- 1 000 000	329	75 269	290	53 403	40	– 720	329	4 094	
44	1 000 000 und mehr		87	67 293	75	46 193	11	– 911	86	3 686	
45	Insgesamt		316 201	2 695 419	80 725	595 200	240 118	– 339 989	208 722	123 858	
46	Verlustfälle		27	2 580	11	691	661	– 1 474	10	142	

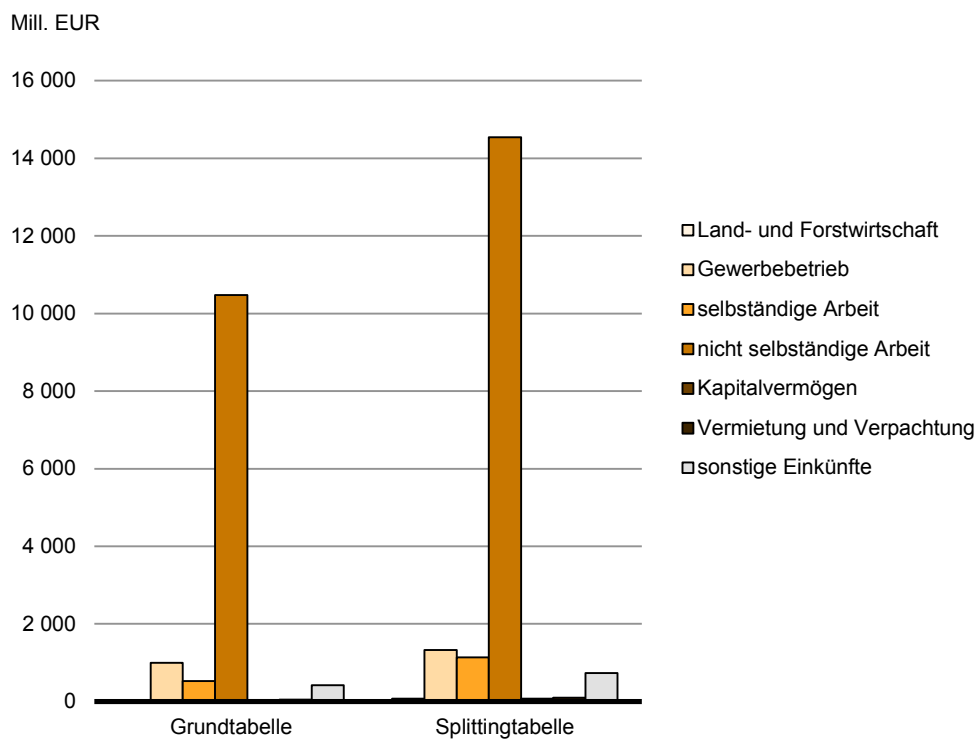
1 Für Fälle ohne EStV: Einbehaltene Lohnsteuer

2 Für Fälle ohne EStV: Einbehaltener Solidaritätszuschlag

3 Unbeschränkt Lohn- und Einkommensteuerpflichtige 2010 nach Grund- und Splittingtabelle und nach Einkunftsarten



4 Einkünfte der unbeschränkt Lohn- und Einkommensteuerpflichtigen 2010 nach Grund- und Splittingtabelle und nach Einkunftsarten



3 Unbeschränkt Lohn- und Einkommensteuerpflichtige 2010 nach Größenklassen des Gesamtbetrags der Einkünfte sowie nach Verwaltungsbezirken

Amtlicher Gemeinde- schlüssel	Verwaltungsbezirk —		Größenklassen des Gesamtbetrags					
			Nullfälle	1 – 5 000	5 000 – 10 000	10 000 – 15 000	15 000 – 20 000	20 000 – 25 000
	a) Steuerpflichtige							
	b) Gesamtbetrag der Einkünfte (1 000 EUR)							
	c) Zu versteuerndes Einkommen (1 000 EUR)							
	d) Festzusetzende Einkommen-/Jahres- lohnsteuer (1 000 EUR)							
12 0 00 000	Land Brandenburg	a)	58 258	141 055	106 095	142 680	127 381	101 520
		b)	–	309 494	810 221	1 777 623	2 218 374	2 272 643
		c)	– 2 134	237 864	627 962	1 391 259	1 794 192	1 846 418
		d)	152	4 498	10 395	48 859	131 292	181 280
12 0 51 000	Brandenburg an der Havel, Stadt	a)	2 246	4 703	2 991	3 867	3 628	2 719
		b)	–	9 875	22 833	48 122	63 167	60 827
		c)	– 43	8 093	18 250	38 832	52 093	50 347
		d)	4	140	288	1 446	4 011	5 197
12 0 52 000	Cottbus, Stadt	a)	3 574	6 804	4 544	6 355	4 704	3 556
		b)	–	14 272	34 556	78 471	81 668	79 419
		c)	– 85	11 437	27 202	61 825	66 378	64 873
		d)	8	197	432	2 010	4 819	6 579
12 0 53 000	Frankfurt (Oder), Stadt	a)	1 598	3 851	2 552	3 769	2 889	2 267
		b)	–	7 943	19 497	46 856	50 021	50 921
		c)	– 36	6 433	15 569	37 691	40 989	41 867
		d)	3	101	271	1 297	3 021	4 364
12 0 54 000	Potsdam, Stadt	a)	3 262	9 423	6 812	8 976	8 091	6 675
		b)	–	21 109	51 752	111 980	140 815	149 334
		c)	– 129	16 459	40 875	88 790	115 559	123 726
		d)	38	352	842	3 386	9 194	13 671
12 0 60 000	Barnim	a)	3 840	9 718	7 247	9 564	8 787	7 314
		b)	–	20 704	55 462	119 289	153 328	163 960
		c)	– 119	15 835	42 820	92 930	123 700	133 376
		d)	8	269	746	3 410	9 134	13 344
12 0 60 005	Ahrensfelde	a)	208	637	504	572	608	529
		b)	–	1 474	3 790	7 152	10 597	11 842
		c)	– 4	1 104	2 931	5 528	8 559	9 682
		d)	0	19	59	247	632	1 039
12 0 60 012	Althüttendorf	a)	11	30	24	39	33	30
		b)	–	82	184	481	581	676
		c)	0	65	131	366	470	521
		d)	–	1	2	9	31	37
12 0 60 020	Bernau bei Berlin, Stadt	a)	826	2 102	1 551	2 078	1 919	1 561
		b)	–	4 451	11 889	25 891	33 492	34 979
		c)	– 39	3 501	9 291	20 161	27 124	28 609
		d)	2	55	157	741	2 074	2 934
12 0 60 024	Biesenthal, Stadt	a)	89	349	220	322	281	256
		b)	–	709	1 705	4 037	4 882	5 721
		c)	– 2	529	1 280	3 058	3 905	4 539
		d)	0	24	22	107	292	408
12 0 60 034	Breydin	a)	20	52	32	54	35	39
		b)	–	91	253	656	607	878
		c)	0	61	203	517	495	693
		d)	0	1	1	17	35	64
12 0 60 036	Britz	a)	47	113	100	122	104	100
		b)	–	262	743	1 531	1 808	2 247
		c)	0	196	569	1 227	1 450	1 832
		d)	0	3	9	42	106	177

der Einkünfte von ... bis unter ... EUR								Insgesamt	Amtlicher Gemeinde- schlüssel
25 000 - 30 000	30 000 - 35 000	35 000 - 40 000	40 000 - 50 000	50 000 - 60 000	60 000 - 70 000	70 000 - 125 000	125 000 und mehr		
83 542	68 335	52 291	74 325	47 776	31 769	56 965	16 218	1 108 210	12 0 00 000
2 292 610	2 211 856	1 955 668	3 315 015	2 612 956	2 053 203	5 050 861	3 549 908	30 430 432	
1 889 910	1 852 145	1 639 429	2 790 837	2 228 042	1 769 485	4 213 295	3 176 938	25 455 642	
226 719	252 197	246 355	461 043	400 464	347 299	1 039 038	1 081 253	4 430 842	
2 420	1 955	1 436	1 871	1 100	675	1 046	284	30 941	12 0 51 000
66 415	63 296	53 727	82 780	60 104	43 634	91 739	57 979	724 498	
55 390	53 766	45 629	70 259	51 508	37 476	76 432	51 617	609 648	
6 905	7 595	7 138	11 648	9 138	7 201	18 569	16 820	96 099	
3 123	2 695	2 197	3 109	1 778	1 218	2 141	568	46 366	12 0 52 000
85 712	87 281	82 109	138 400	97 222	78 513	187 877	126 164	1 171 663	
71 156	73 428	69 249	116 702	82 833	67 573	157 500	114 986	985 057	
9 038	10 805	11 238	20 328	15 377	13 584	38 554	38 668	171 637	
2 020	1 669	1 250	1 728	999	678	1 080	230	26 580	12 0 53 000
55 562	53 879	46 622	77 034	54 531	43 779	94 753	43 874	645 273	
46 463	45 766	39 356	65 490	46 600	37 597	79 291	39 174	542 250	
5 904	6 545	6 056	11 083	8 342	7 312	19 772	12 683	86 756	
5 937	5 058	3 751	5 684	3 622	2 383	4 509	1 511	75 694	12 0 54 000
163 196	163 857	140 399	253 867	198 072	154 176	402 114	379 433	2 330 103	
136 681	138 548	118 357	214 220	168 539	132 567	333 542	336 455	1 964 189	
18 764	21 156	19 820	39 549	33 564	28 064	86 067	122 241	396 708	
6 146	5 122	3 890	5 538	3 752	2 553	4 753	1 170	79 394	12 0 60 000
168 819	165 806	145 399	247 435	205 272	165 014	420 068	258 308	2 288 863	
139 890	139 031	122 063	207 901	175 090	142 610	352 997	233 418	1 921 541	
17 381	19 305	18 332	34 380	31 065	27 678	85 941	77 336	338 328	
493	467	398	633	470	348	753	182	6 802	12 0 60 005
13 561	15 200	14 885	28 302	25 752	22 511	66 824	34 929	256 818	
11 286	12 855	12 569	23 853	22 089	19 486	56 915	31 314	218 167	
1 455	1 886	1 979	3 997	3 959	3 746	13 637	10 093	42 750	
22	20	10	16	•	9	11	•	265	12 0 60 012
602	647	369	711	•	580	930	•	6 503	
469	542	311	613	•	509	785	•	5 355	
61	64	42	107	•	102	182	•	757	
1 312	1 074	831	1 154	791	521	907	183	16 810	12 0 60 020
35 984	34 743	31 047	51 562	43 382	33 629	80 177	37 000	458 225	
29 972	29 172	26 099	43 170	37 130	29 096	67 401	33 257	383 944	
3 792	4 111	3 916	7 269	6 521	5 716	16 615	10 842	64 745	
157	133	127	192	110	90	102	24	2 452	12 0 60 024
4 297	4 319	4 751	8 605	5 958	5 843	8 985	5 181	64 993	
3 554	3 582	3 982	7 188	5 054	5 015	7 550	4 728	53 964	
412	452	582	1 147	864	938	1 831	1 670	8 751	
35	27	18	20	14	14	12	4	376	12 0 60 034
959	876	685	889	749	910	1 054	692	9 299	
788	739	578	767	630	783	884	589	7 727	
98	101	80	123	104	152	213	198	1 188	
69	56	35	49	45	32	25	7	904	12 0 60 036
1 896	1 799	1 315	2 190	2 477	2 100	2 146	7 336	27 849	
1 583	1 509	1 108	1 871	2 112	1 793	1 792	7 069	24 112	
196	199	148	298	381	351	416	1 525	3 851	

3 Unbeschränkt Lohn- und Einkommensteuerpflichtige 2010 nach Größenklassen des Gesamtbetrags der Einkünfte sowie nach Verwaltungsbezirken

Amtlicher Gemeinde- schlüssel	Verwaltungsbezirk —		Größenklassen des Gesamtbetrags					
			Nullfälle	1 – 5 000	5 000 – 10 000	10 000 – 15 000	15 000 – 20 000	20 000 – 25 000
	a) Steuerpflichtige							
	b) Gesamtbetrag der Einkünfte (1 000 EUR)							
	c) Zu versteuerndes Einkommen (1 000 EUR)							
	d) Festzusetzende Einkommen-/Jahres- lohnsteuer (1 000 EUR)							
12 0 60 045	Chorin	a)	53	118	124	122	140	95
		b)	–	270	961	1 544	2 424	2 115
		c)	– 2	191	723	1 214	1 955	1 741
		d)	0	3	9	45	141	195
12 0 60 052	Eberswalde, Stadt	a)	1 233	2 738	1 615	2 204	1 911	1 538
		b)	–	5 427	12 263	27 436	33 393	34 392
		c)	– 28	4 424	9 744	21 903	27 237	28 258
		d)	3	77	164	821	1 997	2 872
12 0 60 068	Friedrichswalde	a)	8	41	32	49	45	33
		b)	–	110	252	606	779	735
		c)	–	72	182	439	636	584
		d)	–	1	3	14	45	51
12 0 60 092	Hohenfinow	a)	12	38	21	33	26	21
		b)	–	86	168	408	449	472
		c)	– 2	55	118	310	370	371
		d)	0	1	1	12	27	31
12 0 60 100	Joachimsthal, Stadt	a)	58	201	167	217	157	127
		b)	–	454	1 269	2 689	2 729	2 826
		c)	– 2	340	954	2 074	2 128	2 296
		d)	0	4	18	65	145	202
12 0 60 128	Liepe	a)	12	39	37	39	40	23
		b)	–	83	285	477	686	506
		c)	–	62	203	375	558	406
		d)	0	1	5	11	37	33
12 0 60 149	Lunow-Stolzenhagen	a)	16	68	52	90	62	52
		b)	–	117	411	1 126	1 081	1 153
		c)	– 1	66	300	880	854	912
		d)	0	1	5	28	54	63
12 0 60 154	Marlenwerder	a)	40	91	82	103	97	69
		b)	–	188	636	1 286	1 657	1 531
		c)	0	101	470	987	1 290	1 227
		d)	0	2	8	32	75	103
12 0 60 161	Melchow	a)	27	45	44	55	42	43
		b)	–	107	346	692	731	980
		c)	0	70	267	516	580	769
		d)	–	0	1	12	43	67
12 0 60 172	Niederfinow	a)	9	14	30	31	32	22
		b)	–	33	241	391	566	494
		c)	0	19	160	307	433	404
		d)	–	0	1	11	32	37
12 0 60 176	Oderberg, Stadt	a)	39	100	110	132	115	95
		b)	–	199	863	1 656	1 994	2 134
		c)	0	166	647	1 266	1 584	1 708
		d)	0	2	13	46	97	144
12 0 60 181	Panketal	a)	365	798	679	881	833	793
		b)	–	1 793	5 156	11 022	14 577	17 851
		c)	– 8	1 347	3 981	8 500	11 683	14 441
		d)	1	18	84	308	876	1 447
12 0 60 185	Parsteinsee	a)	8	34	26	31	35	25
		b)	–	62	190	391	606	567
		c)	–	45	150	310	514	461
		d)	–	1	2	12	43	47

der Einkünfte von ... bis unter ... EUR								Insgesamt	Amtlicher Gemeinde- schlüssel
25 000 - 30 000	30 000 - 35 000	35 000 - 40 000	40 000 - 50 000	50 000 - 60 000	60 000 - 70 000	70 000 - 125 000	125 000 und mehr		
80	80	62	76	40	22	55	13	1 080	12 0 60 045
2 230	2 570	2 332	3 372	2 155	1 419	4 956	4 944	31 293	
1 830	2 080	1 895	2 816	1 809	1 222	4 192	4 568	26 233	
206	266	273	482	329	225	1 011	1 722	4 909	
1 279	1 036	704	896	506	276	519	118	16 573	12 0 60 052
35 178	33 458	26 223	40 067	27 617	17 722	45 390	29 648	368 214	
29 354	28 265	22 159	33 835	23 561	15 339	37 792	26 789	308 632	
3 659	3 970	3 377	5 611	4 140	2 914	9 215	8 739	47 559	
26	25	14	14	17	11	11	3	329	12 0 60 068
702	819	519	634	920	717	967	505	8 265	
559	674	416	533	785	615	760	459	6 711	
52	81	72	80	133	116	168	125	940	
11	12	7	18	6	•	10	•	220	12 0 60 092
294	387	259	825	328	•	858	•	5 498	
251	315	216	686	263	•	725	•	4 558	
34	42	33	96	49	•	176	•	800	
103	92	61	66	44	28	45	8	1 374	12 0 60 100
2 830	2 972	2 286	2 939	2 452	1 786	3 958	1 706	30 895	
2 282	2 481	1 885	2 482	2 121	1 500	3 318	1 573	25 433	
246	304	250	389	375	270	778	536	3 582	
29	22	9	28	15	•	14	•	315	12 0 60 128
793	711	328	1 259	808	•	1 150	•	7 766	
655	607	273	1 048	700	•	921	•	6 386	
81	90	32	172	127	•	212	•	935	
32	25	28	25	15	7	12	5	489	12 0 60 149
878	818	1 043	1 113	827	457	1 053	953	11 029	
721	668	864	953	705	400	847	784	8 954	
81	76	117	132	127	79	179	261	1 204	
56	51	30	46	24	17	34	17	757	12 0 60 154
1 545	1 662	1 123	2 026	1 305	1 103	3 039	3 472	20 572	
1 233	1 356	918	1 663	1 110	940	2 559	3 191	17 045	
141	186	135	246	197	173	617	1 051	2 966	
45	30	20	33	29	15	16	7	451	12 0 60 161
1 239	980	752	1 508	1 614	973	1 516	1 163	12 599	
1 009	811	625	1 255	1 382	846	1 243	1 052	10 425	
105	120	95	218	266	157	279	353	1 716	
23	20	17	20	17	6	12	3	256	12 0 60 172
645	652	641	898	934	388	1 018	611	7 511	
528	552	532	758	788	340	862	521	6 203	
64	80	87	113	139	67	204	171	1 005	
59	60	33	43	32	•	12	•	849	12 0 60 176
1 629	1 932	1 224	1 907	1 739	•	1 050	•	17 633	
1 329	1 606	1 042	1 630	1 483	•	880	•	14 452	
140	199	136	238	238	•	206	•	1 674	
733	640	527	798	651	471	988	241	9 398	12 0 60 181
20 095	20 764	19 759	35 610	35 587	30 485	87 363	48 106	348 169	
16 736	17 330	16 566	29 867	30 329	26 368	72 999	43 675	293 813	
2 173	2 501	2 576	5 110	5 513	5 206	17 757	14 127	57 697	
19	9	7	11	6	6	3	3	223	12 0 60 185
527	290	267	475	320	386	283	1 846	6 209	
424	238	215	401	273	320	238	1 805	5 393	
39	29	32	60	48	64	65	695	1 137	

3 Unbeschränkt Lohn- und Einkommensteuerpflichtige 2010 nach Größenklassen des Gesamtbetrags der Einkünfte sowie nach Verwaltungsbezirken

Amtlicher Gemeinde- schlüssel	Verwaltungsbezirk —		Größenklassen des Gesamtbetrags					
			Nullfälle	1 – 5 000	5 000 – 10 000	10 000 – 15 000	15 000 – 20 000	20 000 – 25 000
	a) Steuerpflichtige							
	b) Gesamtbetrag der Einkünfte (1 000 EUR)							
	c) Zu versteuerndes Einkommen (1 000 EUR)							
	d) Festzusetzende Einkommen-/Jahres- lohnsteuer (1 000 EUR)							
12 0 60 192	Rüdnitz	a)	38	93	69	103	95	87
		b)	–	188	531	1 294	1 664	1 989
		c)	–	146	388	1 021	1 373	1 615
		d)	0	1	8	47	107	166
12 0 60 198	Schorfheide	a)	187	557	444	555	553	427
		b)	–	1 130	3 442	6 899	9 716	9 601
		c)	– 6	827	2 626	5 331	7 904	7 727
		d)	0	13	50	184	582	728
12 0 60 250	Sydower Fließ	a)	16	41	39	48	54	43
		b)	–	79	313	603	930	959
		c)	– 1	64	245	491	753	785
		d)	0	1	2	19	53	78
12 0 60 269	Wandlitz	a)	360	968	860	1 194	1 054	915
		b)	–	2 225	6 620	14 935	18 375	20 547
		c)	– 16	1 610	4 996	11 405	14 528	16 622
		d)	1	25	88	404	1 047	1 685
12 0 60 280	Werneuchen, Stadt	a)	152	431	363	459	489	374
		b)	–	1 018	2 781	5 709	8 534	8 388
		c)	– 6	718	2 140	4 458	6 918	6 870
		d)	0	13	33	165	533	713
12 0 60 296	Ziethen	a)	6	20	22	31	27	17
		b)	–	65	168	378	472	377
		c)	–	54	120	288	397	305
		d)	–	0	1	11	29	23
12 0 61 000	Dahme-Spreewald	a)	3 249	8 713	6 763	9 459	8 579	6 924
		b)	–	19 926	51 923	118 211	149 480	154 890
		c)	– 133	14 582	39 650	91 603	120 100	124 786
		d)	7	422	660	3 221	8 805	12 108
12 0 61 005	Alt Zauche-Wußwerk	a)	10	30	31	40	41	24
		b)	–	61	234	492	700	540
		c)	– 1	48	169	382	543	425
		d)	0	0	3	14	40	37
12 0 61 017	Bersteland	a)	18	54	46	56	45	42
		b)	–	129	355	686	775	937
		c)	– 6	86	262	521	601	730
		d)	0	2	4	13	48	65
12 0 61 020	Bestensee	a)	117	356	290	394	339	277
		b)	–	851	2 250	4 917	5 873	6 152
		c)	– 8	599	1 704	3 853	4 762	4 999
		d)	0	10	50	137	345	486
12 0 61 061	Byhleguhre-Byhlen	a)	28	35	41	45	43	26
		b)	–	82	322	548	745	572
		c)	– 4	68	245	427	602	450
		d)	0	1	2	11	45	43
12 0 61 097	Drahnsdorf	a)	10	35	33	35	42	34
		b)	–	94	256	433	722	753
		c)	– 3	71	203	339	589	595
		d)	0	1	3	13	41	46
12 0 61 112	Eichwalde	a)	139	261	224	363	316	252
		b)	–	581	1 728	4 514	5 506	5 661
		c)	– 8	410	1 320	3 445	4 384	4 563
		d)	0	4	24	112	301	462

der Einkünfte von ... bis unter ... EUR								Insgesamt	Amtlicher Gemeinde- schlüssel
25 000 - 30 000	30 000 - 35 000	35 000 - 40 000	40 000 - 50 000	50 000 - 60 000	60 000 - 70 000	70 000 - 125 000	125 000 und mehr		
73	50	39	59	48	23	46	5	828	12 0 60 192
1 995	1 620	1 460	2 636	2 611	1 477	4 111	689	22 265	
1 634	1 358	1 217	2 210	2 232	1 271	3 518	588	18 571	
192	185	184	324	390	249	830	165	2 848	
387	314	180	311	199	119	240	73	4 546	12 0 60 198
10 657	10 130	6 712	13 873	10 858	7 696	21 046	13 193	124 953	
8 804	8 483	5 613	11 691	9 298	6 684	17 539	11 899	104 420	
1 042	1 059	801	1 865	1 611	1 293	4 264	4 081	17 573	
35	25	16	27	20	9	14	3	390	12 0 60 250
946	800	599	1 196	1 117	586	1 237	400	9 764	
808	639	496	1 018	952	508	1 056	361	8 174	
96	72	64	164	169	95	245	118	1 176	
701	584	516	725	501	394	738	233	9 743	12 0 60 269
19 259	18 911	19 304	32 391	27 444	25 531	65 791	58 215	329 548	
15 733	15 802	16 195	27 116	23 164	22 044	55 431	52 176	276 806	
1 991	2 212	2 422	4 481	4 131	4 369	13 803	18 387	55 044	
353	264	197	267	138	104	169	32	3 792	12 0 60 280
9 696	8 553	7 366	11 951	7 547	6 733	14 701	6 153	99 131	
8 031	7 206	6 175	10 053	6 460	5 817	12 382	5 650	82 870	
991	997	886	1 589	1 147	1 083	2 929	1 987	13 067	
14	6	4	11	•	3	5	•	172	12 0 60 296
383	194	149	496	•	186	465	•	3 860	
318	163	115	423	•	157	406	•	3 190	
36	22	14	69	•	33	109	•	455	
5 573	4 558	3 573	5 080	3 391	2 289	4 055	1 170	73 376	12 0 61 000
152 933	147 672	133 517	226 948	185 443	147 892	359 503	249 717	2 098 056	
125 339	123 088	111 699	190 812	157 907	127 578	300 876	222 527	1 750 414	
14 883	16 542	16 632	31 639	28 423	25 173	74 330	76 109	308 953	
15	16	13	17	4	10	7	–	258	12 0 61 005
415	528	487	754	220	640	556	–	5 627	
325	431	402	636	187	555	405	–	4 507	
33	42	53	93	27	102	80	–	526	
39	22	25	32	24	8	11	4	426	12 0 61 017
1 074	718	922	1 452	1 290	513	1 024	635	10 510	
869	593	772	1 239	1 086	442	852	544	8 592	
97	71	100	199	179	87	185	164	1 214	
243	180	140	221	144	93	173	50	3 017	12 0 61 020
6 706	5 822	5 248	9 907	7 864	6 029	15 511	9 278	86 407	
5 519	4 815	4 359	8 311	6 787	5 217	13 030	8 044	71 991	
705	618	635	1 363	1 207	1 008	3 218	2 581	12 361	
36	29	15	21	17	8	13	4	361	12 0 61 061
1 000	935	559	926	923	505	1 149	996	9 262	
805	771	472	773	770	433	949	921	7 683	
86	104	73	131	143	75	226	272	1 211	
17	20	14	20	12	•	7	•	283	12 0 61 097
473	643	517	870	648	•	583	•	6 392	
389	533	425	730	541	•	475	•	5 220	
31	59	50	93	93	•	126	•	648	
224	207	167	228	204	123	258	75	3 041	12 0 61 112
6 150	6 696	6 245	10 235	11 131	7 965	23 305	15 043	104 762	
5 113	5 596	5 302	8 619	9 463	6 927	19 425	13 587	88 145	
693	787	858	1 549	1 768	1 464	4 885	4 444	17 353	

3 Unbeschränkt Lohn- und Einkommensteuerpflichtige 2010 nach Größenklassen des Gesamtbetrags der Einkünfte sowie nach Verwaltungsbezirken

Amtlicher Gemeinde- schlüssel	Verwaltungsbezirk —		Größenklassen des Gesamtbetrags					
			Nullfälle	1 – 5 000	5 000 – 10 000	10 000 – 15 000	15 000 – 20 000	20 000 – 25 000
	a) Steuerpflichtige							
	b) Gesamtbetrag der Einkünfte (1 000 EUR)							
	c) Zu versteuerndes Einkommen (1 000 EUR)							
	d) Festzusetzende Einkommen-/Jahres- lohnsteuer (1 000 EUR)							
12 0 61 164	Golßen, Stadt	a)	42	233	128	171	180	162
		b)	–	543	1 002	2 175	3 155	3 599
		c)	– 1	439	775	1 703	2 534	2 951
		d)	0	15	10	61	191	286
12 0 61 192	Groß Köris	a)	43	103	92	147	130	98
		b)	–	247	738	1 827	2 262	2 197
		c)	– 3	197	556	1 399	1 844	1 741
		d)	0	2	7	46	136	171
12 0 61 216	Halbe	a)	47	130	114	135	124	83
		b)	–	288	885	1 698	2 164	1 856
		c)	– 1	192	669	1 285	1 754	1 466
		d)	0	3	11	44	133	133
12 0 61 217	Heidesee	a)	114	388	274	428	380	312
		b)	–	872	2 145	5 282	6 629	6 986
		c)	– 14	582	1 590	4 070	5 267	5 602
		d)	0	7	34	136	355	500
12 0 61 219	Heideblick	a)	100	207	213	271	234	197
		b)	–	538	1 607	3 397	4 106	4 414
		c)	– 2	375	1 163	2 683	3 321	3 536
		d)	0	6	16	101	248	327
12 0 61 224	Jamlitz	a)	18	27	25	34	34	20
		b)	–	61	193	436	590	447
		c)	–	46	140	326	475	360
		d)	–	0	3	11	33	35
12 0 61 244	Kasel-Golzig	a)	22	53	32	52	52	30
		b)	–	116	253	655	891	671
		c)	0	80	195	501	721	511
		d)	0	3	2	15	54	44
12 0 61 260	Königs Wusterhausen, Stadt	a)	671	1 799	1 379	2 017	1 652	1 426
		b)	–	4 146	10 488	25 305	28 816	31 895
		c)	– 15	3 169	8 134	19 891	23 217	25 789
		d)	1	54	143	722	1 718	2 595
12 0 61 265	Krausnick-Groß Wasserburg	a)	7	35	16	45	38	27
		b)	–	76	124	576	673	621
		c)	–	49	89	432	533	474
		d)	0	0	1	16	35	39
12 0 61 308	Lieberose, Stadt	a)	32	94	102	104	98	59
		b)	–	218	795	1 290	1 713	1 349
		c)	– 1	135	594	982	1 368	1 072
		d)	0	3	8	30	99	86
12 0 61 316	Lübben (Spreewald), Stadt	a)	312	880	645	826	800	585
		b)	–	1 934	4 930	10 326	14 003	13 049
		c)	– 9	1 459	3 804	7 958	11 316	10 518
		d)	1	21	48	270	832	1 003
12 0 61 320	Luckau, Stadt	a)	231	595	424	674	586	425
		b)	–	1 330	3 289	8 508	10 212	9 496
		c)	– 7	980	2 556	6 663	8 179	7 592
		d)	0	18	32	245	578	713
12 0 61 328	Märkisch Buchholz, Stadt	a)	15	47	38	44	44	37
		b)	–	130	292	546	780	822
		c)	– 2	95	222	421	627	639
		d)	–	1	2	13	45	52

der Einkünfte von ... bis unter ... EUR								Insgesamt	Amtlicher Gemeinde- schlüssel
25 000 - 30 000	30 000 - 35 000	35 000 - 40 000	40 000 - 50 000	50 000 - 60 000	60 000 - 70 000	70 000 - 125 000	125 000 und mehr		
90	63	60	62	38	24	31	7	1 291	12 0 61 164
2 454	2 027	2 236	2 776	2 081	1 533	2 647	1 867	28 094	
2 005	1 654	1 884	2 309	1 772	1 321	2 180	1 712	23 237	
211	187	267	353	309	223	507	590	3 208	
74	71	46	84	41	20	44	16	1 009	12 0 61 192
2 028	2 303	1 731	3 789	2 230	1 282	4 077	5 253	29 964	
1 663	1 887	1 412	3 184	1 777	1 095	3 450	2 766	22 969	
202	250	202	516	283	216	863	817	3 709	
61	51	53	60	36	20	26	4	944	12 0 61 216
1 676	1 651	1 978	2 635	1 963	1 302	2 267	1 106	21 470	
1 360	1 359	1 662	2 189	1 695	1 115	1 845	1 040	17 629	
145	172	215	345	284	225	413	337	2 460	
216	193	165	215	156	94	171	40	3 146	12 0 61 217
5 922	6 228	6 166	9 494	8 555	6 077	14 835	8 573	87 763	
4 764	5 147	5 121	8 023	7 280	5 192	12 567	7 691	72 880	
533	640	719	1 275	1 269	982	2 995	2 640	12 086	
127	108	67	95	59	33	45	10	1 766	12 0 61 219
3 461	3 500	2 497	4 235	3 219	2 124	4 013	2 528	39 638	
2 799	2 887	2 069	3 588	2 700	1 809	3 373	2 299	32 600	
294	324	268	502	461	359	793	766	4 465	
25	19	14	6	11	3	9	–	245	12 0 61 224
676	612	515	256	601	189	908	–	5 485	
559	513	427	229	509	157	773	–	4 514	
63	66	60	38	67	27	181	–	584	
21	12	17	19	8	•	•	6	330	12 0 61 244
570	384	633	866	446	•	•	901	6 832	
449	319	518	722	384	•	•	795	5 566	
46	33	68	101	61	•	•	218	724	
1 114	933	738	1 106	674	521	960	249	15 239	12 0 61 260
30 631	30 300	27 610	49 483	36 809	33 663	85 050	49 124	443 318	
25 228	25 296	23 133	41 802	31 426	29 162	71 557	44 291	372 081	
3 150	3 500	3 571	6 955	5 773	5 808	17 548	14 456	65 995	
23	17	11	13	9	6	10	4	261	12 0 61 265
627	552	413	574	483	380	804	712	6 614	
486	461	345	480	410	328	637	626	5 352	
45	52	44	58	61	64	155	182	753	
63	41	14	31	15	7	11	4	675	12 0 61 308
1 730	1 323	520	1 390	845	455	965	1 585	14 177	
1 394	1 089	427	1 160	706	390	783	1 511	11 614	
123	124	54	167	120	75	190	492	1 570	
482	363	301	377	225	135	224	85	6 240	12 0 61 316
13 195	11 779	11 262	16 768	12 323	8 753	19 462	16 573	154 356	
10 774	9 839	9 398	14 036	10 448	7 499	16 068	14 447	127 557	
1 252	1 362	1 412	2 358	1 827	1 421	4 028	4 718	20 552	
357	256	180	239	138	103	132	42	4 382	12 0 61 320
9 823	8 257	6 713	10 702	7 539	6 619	11 660	8 600	102 748	
7 879	6 749	5 522	8 857	6 329	5 615	9 823	7 509	84 246	
818	797	742	1 350	1 073	1 023	2 464	2 656	12 508	
20	26	14	15	17	4	10	8	339	12 0 61 328
561	852	523	656	915	248	944	1 533	8 803	
454	702	438	550	773	216	784	1 276	7 195	
46	95	58	81	128	38	193	407	1 159	

3 Unbeschränkt Lohn- und Einkommensteuerpflichtige 2010 nach Größenklassen des Gesamtbetrags der Einkünfte sowie nach Verwaltungsbezirken

Amtlicher Gemeinde- schlüssel	Verwaltungsbezirk —		Größenklassen des Gesamtbetrags					
			Nullfälle	1 – 5 000	5 000 – 10 000	10 000 – 15 000	15 000 – 20 000	20 000 – 25 000
	a) Steuerpflichtige							
	b) Gesamtbetrag der Einkünfte (1 000 EUR)							
	c) Zu versteuerndes Einkommen (1 000 EUR)							
	d) Festzusetzende Einkommen-/Jahres- lohnsteuer (1 000 EUR)							
12 0 61 329	Märkische Heide	a)	92	243	227	264	279	195
		b)	–	553	1 787	3 280	4 876	4 351
		c)	– 3	373	1 365	2 508	3 853	3 396
		d)	0	5	12	84	276	281
12 0 61 332	Mittenwalde, Stadt	a)	136	460	363	488	488	432
		b)	–	1 049	2 751	6 132	8 456	9 667
		c)	– 9	699	2 063	4 798	6 800	7 904
		d)	0	13	41	183	522	855
12 0 61 344	Münchehofe	a)	8	19	22	33	27	24
		b)	–	44	177	420	460	529
		c)	–	30	135	334	373	414
		d)	0	0	3	11	29	34
12 0 61 352	Neu Zauche	a)	19	65	48	77	79	49
		b)	–	133	380	967	1 388	1 080
		c)	–	94	264	687	1 066	841
		d)	0	1	4	25	77	66
12 0 61 405	Rietzneuendorf-Staakow	a)	10	32	21	50	45	35
		b)	–	84	164	609	799	796
		c)	–	59	128	452	635	653
		d)	–	0	1	17	43	67
12 0 61 428	Schleppzig	a)	10	25	38	46	40	35
		b)	–	61	300	556	698	790
		c)	–	32	233	386	553	627
		d)	–	0	1	10	40	56
12 0 61 433	Schönefeld	a)	251	674	492	622	614	537
		b)	–	1 574	3 691	7 753	10 655	12 026
		c)	– 5	1 216	2 933	6 113	8 659	9 816
		d)	1	25	71	244	661	1 004
12 0 61 435	Schönwald	a)	25	76	55	64	86	62
		b)	–	171	429	807	1 497	1 405
		c)	– 4	108	310	646	1 211	1 090
		d)	0	1	3	24	88	88
12 0 61 444	Schulzendorf	a)	150	321	226	385	334	289
		b)	–	797	1 725	4 786	5 826	6 464
		c)	– 11	563	1 321	3 616	4 654	5 126
		d)	0	7	19	113	328	492
12 0 61 448	Schwerin	a)	16	48	43	49	47	42
		b)	–	116	321	624	820	939
		c)	– 1	82	232	496	662	765
		d)	0	1	5	18	53	70
12 0 61 450	Schwielochsee	a)	44	96	90	94	107	69
		b)	–	223	697	1 159	1 857	1 552
		c)	– 1	146	519	865	1 451	1 244
		d)	0	2	6	24	100	102
12 0 61 470	Spreewaldheide	a)	22	26	28	30	30	28
		b)	–	62	233	374	531	630
		c)	– 2	36	177	284	416	516
		d)	0	0	1	8	26	52
12 0 61 471	Steinreich	a)	15	39	32	33	34	39
		b)	–	85	232	417	594	879
		c)	–	63	173	321	494	697
		d)	0	2	4	11	34	57

der Einkünfte von ... bis unter ... EUR								Insgesamt	Amtlicher Gemeinde- schlüssel
25 000 - 30 000	30 000 - 35 000	35 000 - 40 000	40 000 - 50 000	50 000 - 60 000	60 000 - 70 000	70 000 - 125 000	125 000 und mehr		
157	116	87	121	68	39	55	13	1 956	12 0 61 329
4 284	3 764	3 266	5 410	3 733	2 549	4 750	4 505	47 110	
3 408	3 137	2 711	4 505	3 152	2 141	4 059	4 278	38 883	
311	397	368	682	518	420	924	1 369	5 648	
366	275	188	295	205	149	251	74	4 170	12 0 61 332
10 043	8 907	7 077	13 163	11 253	9 587	22 432	14 218	124 736	
8 300	7 421	5 992	11 036	9 575	8 234	18 912	12 850	104 576	
998	988	862	1 810	1 732	1 633	4 618	4 411	18 667	
20	19	11	16	13	4	11	–	227	12 0 61 344
538	612	402	712	714	257	910	–	5 775	
453	520	329	611	618	215	776	–	4 807	
61	69	38	97	120	39	185	–	688	
39	38	18	31	27	10	10	4	514	12 0 61 352
1 056	1 236	671	1 363	1 466	659	906	676	11 981	
838	1 032	542	1 140	1 241	556	730	598	9 629	
76	131	77	172	212	109	164	202	1 316	
23	17	16	14	10	5	7	–	285	12 0 61 405
628	545	606	612	564	329	660	–	6 396	
499	464	493	505	477	283	566	–	5 214	
48	57	68	75	81	51	155	–	664	
16	13	9	19	13	6	6	4	280	12 0 61 428
443	423	340	846	698	384	536	763	6 839	
319	352	278	706	584	337	453	543	5 402	
32	58	46	102	91	62	109	167	776	
510	409	335	548	382	242	456	114	6 186	12 0 61 433
13 982	13 268	12 477	24 500	20 905	15 644	39 666	24 839	200 979	
11 749	11 231	10 637	20 766	18 040	13 713	33 137	22 212	170 218	
1 551	1 599	1 698	3 585	3 313	2 772	8 173	7 903	32 601	
42	34	33	27	25	16	•	•	559	12 0 61 435
1 151	1 100	1 236	1 194	1 377	1 040	•	•	13 464	
926	913	1 037	1 005	1 173	879	•	•	11 163	
93	108	141	153	210	168	•	•	1 557	
248	218	190	304	199	152	268	65	3 349	12 0 61 444
6 806	7 084	7 079	13 641	10 960	9 823	23 771	13 581	112 341	
5 598	5 945	5 932	11 461	9 328	8 492	19 990	12 386	94 402	
666	827	871	1 947	1 740	1 646	4 973	4 382	18 012	
22	26	22	26	19	9	12	7	388	12 0 61 448
608	822	820	1 151	1 032	589	1 090	1 318	10 250	
449	687	685	950	861	501	717	1 165	8 251	
41	100	99	151	157	96	186	407	1 384	
38	31	34	39	23	18	25	5	713	12 0 61 450
1 050	999	1 266	1 700	1 257	1 148	2 350	1 208	16 466	
839	824	1 044	1 447	1 008	987	2 015	1 060	13 449	
78	83	133	227	178	177	507	533	2 148	
17	17	10	9	9	•	4	•	233	12 0 61 470
475	554	375	402	486	•	343	•	4 720	
384	455	316	300	402	•	278	•	3 760	
34	51	43	48	64	•	63	•	437	
12	11	10	15	8	5	•	•	257	12 0 61 471
334	351	371	673	434	314	•	•	5 214	
280	288	318	566	377	269	•	•	4 290	
38	25	44	80	67	49	•	•	533	

3 Unbeschränkt Lohn- und Einkommensteuerpflichtige 2010 nach Größenklassen des Gesamtbetrags der Einkünfte sowie nach Verwaltungsbezirken

Amtlicher Gemeinde- schlüssel	Verwaltungsbezirk —		Größenklassen des Gesamtbetrags					
			Nullfälle	1 – 5 000	5 000 – 10 000	10 000 – 15 000	15 000 – 20 000	20 000 – 25 000
	a) Steuerpflichtige							
	b) Gesamtbetrag der Einkünfte (1 000 EUR)							
	c) Zu versteuerndes Einkommen (1 000 EUR)							
	d) Festzusetzende Einkommen-/Jahres- lohnsteuer (1 000 EUR)							
12 0 61 476	Straupitz	a)	21	60	53	61	50	37
		b)	–	93	408	755	882	843
		c)	0	63	292	577	709	656
		d)	0	1	5	20	46	52
12 0 61 492	Teupitz, Stadt	a)	34	92	87	105	105	71
		b)	–	223	665	1 329	1 816	1 564
		c)	–	157	500	1 003	1 478	1 267
		d)	0	3	8	42	118	114
12 0 61 510	Unterspreewald	a)	16	49	43	73	49	40
		b)	–	122	326	923	851	902
		c)	– 2	89	232	691	663	715
		d)	0	1	3	23	43	52
12 0 61 540	Wildau	a)	203	566	402	569	518	419
		b)	–	1 250	3 109	7 098	9 009	9 412
		c)	– 5	982	2 434	5 572	7 348	7 764
		d)	1	33	38	192	588	824
12 0 61 572	Zeuthen	a)	201	460	346	535	469	405
		b)	–	993	2 644	6 610	8 149	9 043
		c)	– 9	708	1 951	4 975	6 437	7 282
		d)	0	177	31	163	453	719
12 0 62 000	Elbe-Elster	a)	3 155	6 532	4 780	6 826	6 160	4 269
		b)	–	14 240	36 654	85 188	107 167	95 469
		c)	– 96	10 634	27 694	65 523	85 218	75 737
		d)	7	195	383	2 106	5 713	6 404
12 0 62 024	Bad Liebenwerda, Stadt	a)	246	583	443	638	541	431
		b)	–	1 242	3 361	8 007	9 332	9 617
		c)	– 15	926	2 500	6 177	7 404	7 598
		d)	0	39	32	195	499	638
12 0 62 088	Crinitz	a)	20	88	67	92	66	56
		b)	–	214	529	1 150	1 141	1 256
		c)	0	160	392	867	915	989
		d)	0	2	7	31	53	95
12 0 62 092	Doberlug-Kirchhain, Stadt	a)	257	534	382	544	482	370
		b)	–	1 150	2 904	6 785	8 392	8 240
		c)	– 4	890	2 134	5 168	6 541	6 455
		d)	0	13	27	170	430	526
12 0 62 124	Elsterwerda, Stadt	a)	232	517	381	513	427	323
		b)	–	1 067	2 909	6 402	7 397	7 216
		c)	– 11	805	2 230	4 987	5 878	5 763
		d)	0	10	30	166	375	488
12 0 62 128	Falkenberg/Elster, Stadt	a)	390	423	293	404	341	237
		b)	–	865	2 251	5 025	5 920	5 299
		c)	– 5	643	1 737	3 897	4 782	4 222
		d)	1	10	25	131	332	374
12 0 62 134	Fichtwald	a)	14	28	24	44	48	22
		b)	–	61	176	545	841	494
		c)	– 1	35	136	414	663	371
		d)	0	0	1	15	42	28
12 0 62 140	Finsterwalde, Stadt	a)	515	1 090	694	1 026	818	552
		b)	–	2 278	5 344	12 685	14 269	12 330
		c)	– 8	1 749	4 139	9 855	11 467	9 902
		d)	1	38	52	317	784	904

der Einkünfte von ... bis unter ... EUR								Insgesamt	Amtlicher Gemeinde- schlüssel
25 000 - 30 000	30 000 - 35 000	35 000 - 40 000	40 000 - 50 000	50 000 - 60 000	60 000 - 70 000	70 000 - 125 000	125 000 und mehr		
28	20	23	24	16	•	11	•	414	12 0 61 476
769	650	860	1 072	865	•	962	•	8 857	
645	548	724	920	741	•	738	•	7 188	
77	65	97	146	127	•	179	•	930	
52	45	29	61	27	26	30	17	781	12 0 61 492
1 419	1 459	1 094	2 776	1 446	1 691	2 632	3 794	21 908	
1 155	1 212	873	2 333	1 232	1 433	2 167	3 457	18 267	
131	169	144	403	211	284	569	1 243	3 441	
21	26	11	22	12	5	7	7	381	12 0 61 510
562	844	420	1 019	666	326	573	1 247	8 781	
439	691	352	856	576	230	486	1 104	7 123	
41	80	47	129	94	40	123	337	1 012	
364	318	236	276	203	155	226	64	4 519	12 0 61 540
9 981	10 329	8 799	12 352	11 122	10 035	19 989	13 081	125 564	
8 289	8 674	7 391	10 392	9 510	8 664	16 621	11 782	105 417	
1 079	1 315	1 174	1 865	1 739	1 731	4 062	3 965	18 604	
351	298	257	372	300	220	516	181	4 911	12 0 61 572
9 634	9 617	9 584	16 592	16 383	14 225	46 722	44 260	194 456	
7 935	8 054	7 957	13 874	13 969	12 305	39 043	40 315	164 798	
957	1 139	1 231	2 438	2 637	2 534	10 010	14 963	37 451	
3 455	2 732	2 007	2 552	1 522	900	1 245	389	46 524	12 0 62 000
94 824	88 422	75 080	113 753	83 178	58 086	108 869	78 974	1 039 905	
76 425	72 923	62 224	94 920	70 087	49 537	90 151	70 889	851 866	
7 916	8 817	8 517	14 243	11 827	9 166	21 517	23 273	120 082	
326	262	174	239	140	73	120	35	4 251	12 0 62 024
8 982	8 514	6 525	10 646	7 675	4 719	10 560	7 199	96 379	
7 202	6 986	5 363	8 864	6 490	4 027	8 659	6 428	78 611	
702	829	756	1 323	1 091	771	2 031	2 069	10 976	
39	25	27	23	16	12	18	6	555	12 0 62 088
1 066	804	1 011	1 040	882	776	1 555	1 280	12 705	
853	656	845	881	732	677	1 263	1 197	10 428	
84	68	111	129	114	131	313	402	1 541	
281	238	182	205	130	77	92	28	3 802	12 0 62 092
7 731	7 690	6 802	9 103	7 145	4 973	8 118	6 738	85 770	
6 240	6 342	5 647	7 524	6 041	4 237	6 753	6 167	70 136	
677	789	789	1 125	1 029	765	1 646	2 044	10 030	
272	183	134	181	118	63	116	45	3 505	12 0 62 124
7 418	5 913	4 992	8 094	6 462	4 056	10 416	9 459	81 802	
6 072	4 847	4 164	6 763	5 434	3 467	8 653	8 589	67 641	
645	566	571	1 022	942	678	2 136	2 805	10 435	
199	194	123	186	102	63	83	26	3 064	12 0 62 128
5 487	6 281	4 607	8 285	5 594	4 084	7 169	4 949	65 816	
4 413	5 188	3 894	6 925	4 632	3 496	5 989	4 512	54 326	
477	620	550	1 088	774	657	1 416	1 553	8 007	
17	20	8	10	13	•	11	•	263	12 0 62 134
466	644	302	449	710	•	1 002	•	6 018	
365	536	243	373	606	•	796	•	4 817	
37	63	30	51	91	•	199	•	624	
480	397	302	348	221	134	203	61	6 841	12 0 62 140
13 206	12 845	11 277	15 557	12 028	8 674	17 567	12 270	150 331	
10 738	10 634	9 308	12 984	10 122	7 457	14 509	10 871	123 727	
1 245	1 412	1 393	2 017	1 702	1 407	3 448	3 658	18 376	

3 Unbeschränkt Lohn- und Einkommensteuerpflichtige 2010 nach Größenklassen des Gesamtbetrags der Einkünfte sowie nach Verwaltungsbezirken

Amtlicher Gemeinde- schlüssel	Verwaltungsbezirk —		Größenklassen des Gesamtbetrags					
			Nullfälle	1 – 5 000	5 000 – 10 000	10 000 – 15 000	15 000 – 20 000	20 000 – 25 000
	a) Steuerpflichtige							
	b) Gesamtbetrag der Einkünfte (1 000 EUR)							
	c) Zu versteuerndes Einkommen (1 000 EUR)							
	d) Festzusetzende Einkommen-/Jahres- lohnsteuer (1 000 EUR)							
12 0 62 177	Gorden-Staupitz	a)	23	48	49	78	68	44
		b)	–	104	371	968	1 186	988
		c)	– 2	83	280	742	945	771
		d)	0	1	5	20	71	53
12 0 62 196	Gröden	a)	31	84	59	112	82	66
		b)	–	179	479	1 410	1 427	1 480
		c)	– 4	132	335	1 074	1 111	1 167
		d)	0	2	4	33	74	92
12 0 62 208	Großthiemig	a)	17	60	41	77	89	54
		b)	–	123	308	952	1 555	1 218
		c)	– 1	90	241	741	1 233	949
		d)	0	1	3	23	92	67
12 0 62 219	Heideland	a)	11	30	25	46	41	20
		b)	–	66	190	576	715	450
		c)	–	45	134	431	572	361
		d)	0	1	2	13	36	31
12 0 62 224	Herzberg (Elster), Stadt	a)	261	623	401	587	574	363
		b)	–	1 435	3 132	7 332	9 951	8 187
		c)	– 4	1 096	2 450	5 606	7 987	6 469
		d)	1	15	39	182	578	578
12 0 62 232	Hirschfeld	a)	14	92	74	87	79	58
		b)	–	213	576	1 083	1 359	1 309
		c)	– 1	166	412	806	1 049	980
		d)	0	1	3	25	65	52
12 0 62 237	Hohenbucko	a)	16	20	23	42	49	34
		b)	–	42	175	527	863	762
		c)	– 1	36	123	408	688	600
		d)	–	0	2	14	45	42
12 0 62 240	Hohenleipisch	a)	47	115	86	122	111	53
		b)	–	245	651	1 512	1 923	1 201
		c)	0	161	498	1 162	1 482	942
		d)	0	3	12	34	97	81
12 0 62 282	Kremitzau	a)	19	41	39	57	56	37
		b)	–	87	306	727	956	830
		c)	– 1	53	224	557	743	650
		d)	0	1	6	19	47	57
12 0 62 289	Lebusa	a)	15	44	39	54	60	41
		b)	–	103	292	684	1 030	921
		c)	0	78	229	523	796	737
		d)	0	1	4	19	48	70
12 0 62 293	Lichterfeld-Schacksdorf	a)	25	75	34	66	56	32
		b)	–	159	270	837	976	718
		c)	–	113	207	640	789	600
		d)	0	2	3	22	64	62
12 0 62 333	Massen-Niederlausitz	a)	65	109	93	119	133	76
		b)	–	224	679	1 482	2 339	1 701
		c)	–	176	501	1 171	1 876	1 362
		d)	0	2	7	40	121	114
12 0 62 336	Merzdorf	a)	14	48	35	50	63	38
		b)	–	118	257	629	1 088	856
		c)	– 2	90	154	472	866	673
		d)	0	2	1	11	50	56

der Einkünfte von ... bis unter ... EUR								Insgesamt	Amtlicher Gemeinde- schlüssel
25 000 - 30 000	30 000 - 35 000	35 000 - 40 000	40 000 - 50 000	50 000 - 60 000	60 000 - 70 000	70 000 - 125 000	125 000 und mehr		
35	26	25	22	13	11	9	4	455	12 0 62 177
973	835	939	978	720	707	801	742	10 311	
774	714	784	826	619	610	694	662	8 506	
78	100	106	121	106	112	161	196	1 129	
58	41	22	35	15	20	8	3	636	12 0 62 196
1 583	1 331	812	1 538	822	1 302	719	520	13 601	
1 225	1 060	677	1 278	702	1 110	599	474	10 940	
100	99	89	180	115	198	147	161	1 293	
51	36	20	29	14	•	10	•	507	12 0 62 208
1 401	1 160	758	1 285	759	•	835	•	11 103	
1 117	957	615	1 076	647	•	698	•	8 998	
103	110	87	140	110	•	156	•	1 053	
19	15	10	20	9	5	5	4	260	12 0 62 219
514	484	379	907	498	326	503	681	6 288	
408	388	315	734	424	271	418	618	5 121	
39	42	41	106	68	49	120	188	736	
297	229	184	218	150	103	126	46	4 162	12 0 62 224
8 158	7 399	6 879	9 732	8 172	6 632	11 056	8 606	96 670	
6 603	6 022	5 658	8 100	6 885	5 643	9 186	7 555	79 256	
699	760	757	1 234	1 187	1 087	2 250	2 513	11 879	
48	24	27	30	12	12	•	•	568	12 0 62 232
1 322	783	1 006	1 352	657	773	•	•	11 516	
1 048	642	837	1 110	557	656	•	•	9 191	
88	72	99	140	88	119	•	•	953	
17	21	10	15	18	9	14	5	293	12 0 62 237
457	682	373	664	988	571	1 147	993	8 243	
362	544	301	561	854	483	975	878	6 813	
38	67	38	86	149	79	236	267	1 063	
75	51	44	44	23	23	29	7	830	12 0 62 240
2 060	1 647	1 635	1 971	1 255	1 482	2 632	1 225	19 440	
1 652	1 375	1 369	1 643	1 067	1 265	2 101	1 047	15 763	
176	168	176	255	171	237	514	316	2 238	
20	25	11	19	18	9	•	•	360	12 0 62 282
556	811	404	846	975	569	•	•	7 934	
451	671	336	724	821	488	•	•	6 483	
31	80	43	106	132	85	•	•	832	
27	19	11	22	6	8	11	3	360	12 0 62 289
733	611	406	990	338	514	936	489	8 049	
580	497	342	804	284	429	792	437	6 528	
49	53	52	126	53	78	192	148	893	
27	25	25	21	17	13	10	7	433	12 0 62 293
735	803	932	948	927	842	864	1 144	10 157	
608	670	724	789	784	721	684	1 029	8 357	
67	87	91	128	137	135	155	299	1 251	
69	56	40	58	34	21	26	10	909	12 0 62 333
1 889	1 811	1 504	2 634	1 885	1 368	2 202	1 738	21 458	
1 497	1 505	1 234	2 212	1 603	1 162	1 813	1 573	17 684	
150	166	176	317	287	210	441	460	2 492	
27	32	14	23	14	6	•	•	370	12 0 62 336
734	1 031	518	1 031	762	382	•	•	8 026	
581	850	436	854	620	337	•	•	6 456	
57	85	55	127	101	73	•	•	747	

3 Unbeschränkt Lohn- und Einkommensteuerpflichtige 2010 nach Größenklassen des Gesamtbetrags der Einkünfte sowie nach Verwaltungsbezirken

Amtlicher Gemeinde- schlüssel	Verwaltungsbezirk —		Größenklassen des Gesamtbetrags					
			Nullfälle	1 – 5 000	5 000 – 10 000	10 000 – 15 000	15 000 – 20 000	20 000 – 25 000
	a) Steuerpflichtige							
	b) Gesamtbetrag der Einkünfte (1 000 EUR)							
	c) Zu versteuerndes Einkommen (1 000 EUR)							
	d) Festzusetzende Einkommen-/Jahres- lohnsteuer (1 000 EUR)							
12 0 62 341	Mühlberg/Elbe, Stadt	a)	102	231	215	258	217	166
		b)	–	534	1 670	3 172	3 775	3 692
		c)	– 17	393	1 252	2 364	3 000	2 944
		d)	0	5	20	64	188	239
12 0 62 372	Plessa	a)	51	139	127	220	164	130
		b)	–	293	985	2 724	2 877	2 908
		c)	0	224	729	2 110	2 291	2 330
		d)	0	5	7	69	155	192
12 0 62 410	Röderland	a)	109	221	184	236	229	168
		b)	–	526	1 359	2 966	4 004	3 746
		c)	– 1	348	985	2 317	3 208	2 972
		d)	0	5	10	74	203	242
12 0 62 417	Rückersdorf	a)	49	109	76	108	83	50
		b)	–	235	580	1 366	1 442	1 117
		c)	– 4	167	431	1 046	1 141	895
		d)	0	2	5	35	77	79
12 0 62 425	Sallgast	a)	31	74	67	85	91	63
		b)	–	172	507	1 071	1 587	1 406
		c)	0	131	395	866	1 217	1 104
		d)	0	1	8	31	85	98
12 0 62 440	Schilda	a)	22	26	16	26	30	23
		b)	–	45	122	321	523	507
		c)	– 1	39	96	238	415	400
		d)	0	1	2	7	31	31
12 0 62 445	Schlieben, Stadt	a)	67	146	116	168	170	122
		b)	–	346	889	2 108	2 935	2 731
		c)	– 1	252	652	1 602	2 277	2 191
		d)	0	4	9	47	141	182
12 0 62 453	Schönborn	a)	55	87	83	111	86	61
		b)	–	216	641	1 393	1 495	1 359
		c)	– 2	148	466	1 046	1 128	1 048
		d)	0	2	10	31	67	79
12 0 62 461	Schönewalde, Stadt	a)	77	200	136	222	218	124
		b)	–	471	1 046	2 760	3 812	2 778
		c)	0	356	799	2 124	3 071	2 226
		d)	0	5	5	71	212	188
12 0 62 464	Schraden	a)	11	25	18	37	39	25
		b)	–	56	145	469	687	558
		c)	– 1	37	118	365	567	430
		d)	0	1	1	12	32	27
12 0 62 469	Sonnenwalde, Stadt	a)	89	230	177	169	220	160
		b)	–	507	1 352	2 108	3 876	3 573
		c)	0	367	1 014	1 585	3 072	2 830
		d)	0	5	14	43	213	231
12 0 62 492	Tröbitz	a)	20	48	29	46	47	35
		b)	–	104	233	575	831	782
		c)	– 1	82	184	429	661	612
		d)	0	2	2	12	44	51
12 0 62 500	Uebigau-Wahrenbrück, Stadt	a)	240	344	254	382	382	235
		b)	–	757	1 965	4 835	6 665	5 240
		c)	– 6	563	1 517	3 735	5 383	4 193
		d)	1	13	24	131	364	357

der Einkünfte von ... bis unter ... EUR								Insgesamt	Amtlicher Gemeinde- schlüssel
25 000 - 30 000	30 000 - 35 000	35 000 - 40 000	40 000 - 50 000	50 000 - 60 000	60 000 - 70 000	70 000 - 125 000	125 000 und mehr		
132	80	71	75	50	28	41	10	1 676	12 0 62 341
3 624	2 587	2 683	3 337	2 739	1 818	3 446	2 400	35 476	
2 883	2 136	2 255	2 812	2 337	1 540	2 894	2 161	28 955	
254	257	303	399	372	278	691	738	3 808	
100	76	48	63	29	19	32	3	1 201	12 0 62 372
2 747	2 460	1 800	2 783	1 586	1 213	2 713	516	25 605	
2 244	2 017	1 513	2 330	1 319	1 061	2 285	447	20 901	
228	207	184	350	231	192	514	154	2 490	
140	116	100	110	75	45	56	17	1 806	12 0 62 410
3 849	3 764	3 742	4 868	4 107	2 891	4 849	3 289	43 961	
3 102	3 155	3 094	4 039	3 456	2 486	3 993	2 968	36 120	
308	374	409	601	612	423	915	947	5 124	
47	41	27	33	18	10	9	4	664	12 0 62 417
1 261	1 319	1 006	1 476	986	643	827	648	12 907	
1 002	1 096	812	1 230	811	542	693	591	10 454	
103	139	114	200	130	91	163	180	1 317	
58	33	15	36	23	11	16	8	611	12 0 62 425
1 598	1 060	563	1 606	1 249	723	1 425	3 146	16 113	
1 302	890	475	1 346	1 062	633	1 116	2 861	13 398	
141	115	60	188	165	111	252	971	2 226	
13	11	8	17	8	–	•	•	205	12 0 62 440
353	353	304	768	444	–	•	•	4 320	
281	292	255	646	379	–	•	•	3 559	
24	38	29	104	61	–	•	•	475	
86	57	40	59	32	11	23	10	1 107	12 0 62 445
2 376	1 851	1 491	2 637	1 738	703	2 049	1 797	23 651	
1 856	1 540	1 238	2 214	1 431	586	1 677	1 613	19 130	
192	182	153	328	236	95	380	557	2 507	
55	45	19	50	21	6	14	5	698	12 0 62 453
1 517	1 457	713	2 237	1 132	382	1 189	1 003	14 735	
1 233	1 193	603	1 872	955	330	1 000	895	11 915	
121	133	76	280	152	61	226	260	1 498	
93	85	61	88	47	30	40	9	1 430	12 0 62 461
2 516	2 754	2 274	3 953	2 538	1 938	3 427	2 163	32 430	
2 034	2 305	1 900	3 314	2 163	1 626	2 838	1 985	26 739	
217	278	240	489	359	286	656	609	3 617	
20	15	9	20	8	•	7	•	239	12 0 62 464
541	490	335	880	445	•	597	•	5 696	
450	400	278	743	384	•	525	•	4 742	
44	40	31	110	72	•	120	•	593	
110	98	74	93	43	26	29	6	1 524	12 0 62 469
3 007	3 179	2 772	4 115	2 344	1 670	2 497	1 070	32 069	
2 435	2 586	2 265	3 419	1 966	1 422	2 039	923	25 922	
256	306	323	510	343	262	488	266	3 261	
21	20	15	13	13	•	5	•	319	12 0 62 492
573	646	564	567	704	•	464	•	6 830	
453	532	466	490	567	•	364	•	5 468	
39	63	60	72	89	•	85	•	750	
196	136	127	147	72	34	57	14	2 620	12 0 62 500
5 391	4 424	4 772	6 475	3 912	2 187	5 147	2 723	54 494	
4 358	3 696	3 974	5 442	3 330	1 840	4 304	2 452	44 780	
448	447	526	792	559	314	1 047	846	5 869	

3 Unbeschränkt Lohn- und Einkommensteuerpflichtige 2010 nach Größenklassen des Gesamtbetrags der Einkünfte sowie nach Verwaltungsbezirken

Amtlicher Gemeinde- schlüssel	Verwaltungsbezirk —		Größenklassen des Gesamtbetrags					
			Nullfälle	1 – 5 000	5 000 – 10 000	10 000 – 15 000	15 000 – 20 000	20 000 – 25 000
	a) Steuerpflichtige							
	b) Gesamtbetrag der Einkünfte (1 000 EUR)							
	c) Zu versteuerndes Einkommen (1 000 EUR)							
	d) Festzusetzende Einkommen-/Jahres- lohnsteuer (1 000 EUR)							
12 0 63 000	Havelland	a)	3 439	8 768	6 239	8 226	7 811	6 377
		b)	–	19 343	47 724	102 707	136 051	142 899
		c)	– 170	15 131	37 193	80 834	110 713	116 626
		d)	6	380	632	3 014	8 250	11 612
12 0 63 036	Brieselang	a)	233	559	364	486	493	459
		b)	–	1 244	2 760	6 067	8 599	10 256
		c)	– 5	992	2 193	4 804	6 981	8 382
		d)	0	10	41	187	550	860
12 0 63 056	Dallgow-Döberitz	a)	183	367	304	339	383	380
		b)	–	757	2 278	4 205	6 713	8 539
		c)	– 4	594	1 773	3 283	5 446	7 068
		d)	0	11	44	115	417	782
12 0 63 080	Falkensee, Stadt	a)	845	2 002	1 370	1 743	1 586	1 480
		b)	–	4 280	10 339	21 732	27 659	33 283
		c)	– 41	3 212	7 988	16 821	22 299	26 911
		d)	2	136	131	649	1 648	2 690
12 0 63 088	Friesack, Stadt	a)	71	180	115	172	154	82
		b)	–	349	878	2 149	2 676	1 823
		c)	– 7	275	677	1 706	2 182	1 450
		d)	0	4	11	62	159	124
12 0 63 094	Gollenberg	a)	8	22	15	32	28	13
		b)	–	41	111	403	487	294
		c)	– 1	29	93	301	403	240
		d)	–	0	1	10	28	25
12 0 63 112	Großderschau	a)	11	40	31	35	26	19
		b)	–	81	233	433	446	422
		c)	–	62	160	339	350	343
		d)	0	0	3	12	21	32
12 0 63 134	Havelaue	a)	29	57	46	83	60	38
		b)	–	124	368	1 067	1 016	860
		c)	0	83	274	835	833	675
		d)	0	1	4	34	60	58
12 0 63 142	Wiesenaue	a)	17	44	42	48	48	44
		b)	–	96	308	586	811	994
		c)	– 1	76	222	459	648	803
		d)	0	1	5	15	43	77
12 0 63 148	Ketzin, Stadt	a)	119	349	312	395	356	289
		b)	–	859	2 430	4 924	6 228	6 442
		c)	– 14	670	1 871	3 874	5 074	5 330
		d)	0	8	36	148	377	533
12 0 63 161	Kleßen-Görne	a)	13	27	26	33	19	22
		b)	–	59	211	420	325	502
		c)	–	40	165	357	259	411
		d)	0	1	3	14	14	29
12 0 63 165	Kotzen	a)	19	40	24	42	39	29
		b)	–	91	176	541	683	651
		c)	0	71	137	409	532	521
		d)	0	2	4	15	35	48
12 0 63 186	Märkisch Luch	a)	29	69	61	78	76	68
		b)	–	173	476	977	1 301	1 507
		c)	– 2	145	371	765	1 051	1 240
		d)	0	2	6	22	71	125

der Einkünfte von ... bis unter ... EUR								Insgesamt	Amtlicher Gemeinde- schlüssel
25 000 - 30 000	30 000 - 35 000	35 000 - 40 000	40 000 - 50 000	50 000 - 60 000	60 000 - 70 000	70 000 - 125 000	125 000 und mehr		
4 960	4 264	3 315	4 811	3 183	2 299	4 356	1 146	69 194	12 0 63 000
136 098	138 051	123 979	215 291	174 050	148 723	387 840	264 097	2 036 852	
112 420	115 899	104 123	181 649	148 734	128 222	321 922	237 519	1 710 818	
13 296	15 726	15 553	29 584	26 461	24 871	79 831	78 956	308 173	
356	373	290	456	327	202	411	84	5 093	12 0 63 036
9 858	12 062	10 860	20 334	17 856	13 044	36 377	15 564	164 882	
8 152	10 165	9 127	17 188	15 192	11 336	30 019	14 068	138 594	
963	1 390	1 350	2 751	2 688	2 130	7 433	4 435	24 788	
302	278	223	316	252	246	426	117	4 116	12 0 63 056
8 307	9 053	8 324	14 253	13 846	15 893	37 967	22 357	152 493	
6 954	7 644	6 963	12 029	11 977	13 630	31 396	19 881	128 632	
905	1 108	1 044	2 022	2 156	2 674	7 869	6 619	25 766	
1 282	1 167	976	1 532	1 087	871	1 917	540	18 398	12 0 63 080
35 215	37 784	36 494	68 654	59 689	56 342	172 167	104 520	668 159	
29 029	31 696	30 551	57 767	51 243	48 792	142 613	91 771	560 655	
3 591	4 473	4 916	9 910	9 416	9 598	36 101	30 635	113 897	
69	49	31	62	33	25	21	9	1 073	12 0 63 088
1 869	1 596	1 165	2 768	1 827	1 607	1 920	2 422	23 050	
1 544	1 318	979	2 316	1 546	1 389	1 580	2 254	19 208	
156	170	139	354	264	259	394	800	2 894	
15	9	6	10	8	•	5	•	175	12 0 63 094
406	291	224	447	431	•	418	•	3 902	
324	236	189	377	359	•	347	•	3 200	
23	23	22	51	58	•	80	•	393	
13	8	11	16	2	5	•	•	221	12 0 63 112
355	256	415	700	106	320	•	•	4 213	
297	211	359	592	90	275	•	•	3 383	
31	27	46	89	14	54	•	•	411	
23	15	23	26	•	6	14	•	429	12 0 63 134
628	477	863	1 162	•	389	1 190	•	8 958	
516	387	702	990	•	340	1 034	•	7 390	
51	48	86	144	•	61	268	•	1 009	
24	20	10	30	14	7	•	•	355	12 0 63 142
654	642	373	1 348	762	448	•	•	8 023	
540	549	309	1 131	650	387	•	•	6 634	
59	75	47	179	110	65	•	•	940	
230	186	140	200	146	105	98	27	2 952	12 0 63 148
6 238	6 035	5 243	8 840	7 954	6 805	8 488	5 994	76 480	
5 199	5 077	4 410	7 531	6 826	5 821	7 271	5 359	64 299	
597	698	647	1 200	1 188	1 111	1 727	1 794	10 066	
8	10	6	5	•	8	•	–	183	12 0 63 161
218	326	222	230	•	509	•	–	3 563	
183	272	186	193	•	443	•	–	2 968	
22	30	22	24	•	84	•	–	355	
28	22	14	13	9	7	9	–	295	12 0 63 165
752	717	521	584	497	455	763	–	6 430	
624	602	426	483	412	356	624	–	5 198	
60	80	54	82	76	62	150	–	669	
53	32	25	26	21	10	13	6	567	12 0 63 186
1 456	1 038	936	1 195	1 149	657	1 195	1 135	13 195	
1 227	869	785	995	980	559	1 003	998	10 984	
139	115	111	145	154	107	267	317	1 580	

3 Unbeschränkt Lohn- und Einkommensteuerpflichtige 2010 nach Größenklassen des Gesamtbetrags der Einkünfte sowie nach Verwaltungsbezirken

Amtlicher Gemeinde- schlüssel	Verwaltungsbezirk —		Größenklassen des Gesamtbetrags					
			Nullfälle	1 – 5 000	5 000 – 10 000	10 000 – 15 000	15 000 – 20 000	20 000 – 25 000
	a) Steuerpflichtige							
	b) Gesamtbetrag der Einkünfte (1 000 EUR)							
	c) Zu versteuerndes Einkommen (1 000 EUR)							
	d) Festzusetzende Einkommen-/Jahres- lohnsteuer (1 000 EUR)							
12 0 63 189	Milower Land	a)	94	257	200	284	280	197
		b)	–	618	1 560	3 533	4 874	4 415
		c)	– 6	442	1 179	2 717	3 954	3 616
		d)	0	7	16	99	284	347
12 0 63 202	Mühlenberge	a)	25	56	25	39	32	29
		b)	–	139	186	487	543	656
		c)	0	95	140	387	435	531
		d)	0	1	3	14	32	47
12 0 63 208	Nauen, Stadt	a)	373	1 220	842	1 121	1 007	803
		b)	–	2 668	6 453	14 085	17 526	17 954
		c)	– 24	2 184	5 082	11 318	14 363	14 728
		d)	1	69	89	459	1 126	1 493
12 0 63 212	Nennhausen	a)	39	118	100	115	121	85
		b)	–	289	757	1 453	2 077	1 887
		c)	– 1	228	590	1 149	1 673	1 478
		d)	0	2	5	42	108	124
12 0 63 228	Paulinenaue	a)	20	57	59	70	68	50
		b)	–	149	451	855	1 187	1 121
		c)	0	117	355	666	930	874
		d)	0	2	6	20	57	82
12 0 63 240	Pessin	a)	8	41	25	47	40	26
		b)	–	97	190	595	705	594
		c)	0	77	124	453	573	465
		d)	0	1	2	14	45	40
12 0 63 244	Premnitz, Stadt	a)	181	507	338	448	487	377
		b)	–	1 109	2 634	5 585	8 469	8 412
		c)	– 5	894	2 114	4 474	6 962	6 912
		d)	0	13	36	155	500	630
12 0 63 252	Rathenow, Stadt	a)	624	1 582	1 100	1 478	1 396	950
		b)	–	3 520	8 506	18 367	24 328	21 360
		c)	– 33	2 857	6 671	14 574	20 065	17 532
		d)	1	40	103	512	1 497	1 714
12 0 63 256	Retzow	a)	8	33	35	38	23	23
		b)	–	66	262	465	395	507
		c)	0	49	214	378	329	390
		d)	0	1	5	12	22	31
12 0 63 260	Rhinow, Stadt	a)	41	107	81	109	119	56
		b)	–	277	623	1 373	2 056	1 245
		c)	– 3	196	504	1 093	1 649	1 012
		d)	0	2	5	42	109	99
12 0 63 273	Schönwalde-Glien	a)	191	413	315	411	404	385
		b)	–	991	2 409	5 163	7 068	8 583
		c)	– 5	748	1 867	3 953	5 631	6 966
		d)	0	48	26	143	394	689
12 0 63 274	Seeblick	a)	30	138	43	41	48	44
		b)	–	165	332	519	841	982
		c)	– 2	131	262	410	685	786
		d)	0	2	5	17	50	72
12 0 63 293	Stechow-Ferchesar	a)	18	40	43	58	63	34
		b)	–	91	333	715	1 076	758
		c)	– 4	56	247	543	878	583
		d)	0	0	4	14	67	45

der Einkünfte von ... bis unter ... EUR								Insgesamt	Amtlicher Gemeinde- schlüssel
25 000 - 30 000	30 000 - 35 000	35 000 - 40 000	40 000 - 50 000	50 000 - 60 000	60 000 - 70 000	70 000 - 125 000	125 000 und mehr		
171	118	88	114	71	37	59	17	1 987	12 0 63 189
4 673	3 839	3 307	5 114	3 870	2 396	5 363	9 803	53 364	
3 802	3 178	2 723	4 312	3 290	2 046	4 402	9 324	44 979	
400	379	344	660	549	391	1 067	3 765	8 307	
27	24	10	27	13	11	12	5	335	12 0 63 202
732	770	370	1 204	698	716	1 043	1 942	9 486	
595	636	303	1 023	590	604	849	1 781	7 970	
70	77	45	152	108	113	222	603	1 489	
600	499	330	416	267	142	225	56	7 901	12 0 63 208
16 484	16 148	12 368	18 640	14 535	9 147	19 540	13 606	179 153	
13 655	13 687	10 495	15 745	12 293	7 922	16 161	11 869	149 476	
1 634	1 872	1 532	2 505	2 119	1 531	3 754	3 629	21 812	
59	43	34	46	29	14	24	6	833	12 0 63 212
1 613	1 368	1 267	2 053	1 575	891	2 143	2 133	19 506	
1 302	1 132	1 062	1 724	1 341	777	1 758	1 925	16 138	
127	131	141	247	218	140	410	744	2 440	
33	37	28	26	28	14	29	8	527	12 0 63 228
905	1 179	1 044	1 179	1 491	916	2 641	1 275	14 393	
729	981	880	961	1 263	788	2 219	1 082	11 847	
80	117	137	149	204	149	596	328	1 928	
20	18	13	24	12	5	10	3	292	12 0 63 240
546	586	477	1 079	661	337	890	436	7 193	
463	480	411	906	558	286	736	380	5 910	
49	66	62	140	92	56	175	118	859	
219	188	129	198	104	62	114	31	3 383	12 0 63 244
6 018	6 111	4 788	8 813	5 656	4 014	9 932	8 785	80 325	
4 897	5 114	4 032	7 474	4 817	3 443	8 338	8 068	67 533	
515	612	545	1 083	828	668	2 042	2 297	9 926	
692	553	422	537	279	190	305	92	10 200	12 0 63 252
18 982	17 904	15 797	23 903	15 246	12 274	26 943	17 997	225 126	
15 618	14 983	13 377	20 254	12 979	10 494	22 574	15 572	187 518	
1 764	1 945	1 946	3 190	2 228	1 977	5 380	5 577	27 873	
16	13	14	22	7	•	4	•	241	12 0 63 256
444	417	520	983	375	•	323	•	5 176	
365	357	434	839	320	•	259	•	4 302	
43	51	53	129	49	•	59	•	536	
46	42	28	33	19	6	12	5	704	12 0 63 260
1 264	1 357	1 052	1 472	1 033	407	1 131	913	14 202	
1 047	1 122	878	1 207	835	338	948	816	11 642	
117	133	113	173	140	63	219	265	1 481	
315	273	220	350	233	175	409	95	4 189	12 0 63 273
8 677	8 813	8 221	15 722	12 720	11 297	36 723	47 104	173 492	
7 185	7 388	6 887	13 293	10 862	9 739	30 775	45 201	150 490	
859	1 024	1 036	2 267	2 005	1 913	7 551	14 727	32 683	
26	18	15	19	10	6	8	4	450	12 0 63 274
706	590	567	836	549	392	646	766	7 891	
588	484	470	709	463	334	522	662	6 503	
67	52	59	114	73	61	116	203	891	
25	32	19	27	17	7	15	6	404	12 0 63 293
691	1 028	716	1 197	925	447	1 298	973	10 247	
580	856	592	963	766	385	1 029	886	8 360	
73	100	90	137	125	75	251	279	1 260	

3 Unbeschränkt Lohn- und Einkommensteuerpflichtige 2010 nach Größenklassen des Gesamtbetrags der Einkünfte sowie nach Verwaltungsbezirken

Amtlicher Gemeinde- schlüssel	Verwaltungsbezirk —		Größenklassen des Gesamtbetrags					
			Nullfälle	1 – 5 000	5 000 – 10 000	10 000 – 15 000	15 000 – 20 000	20 000 – 25 000
	a) Steuerpflichtige							
	b) Gesamtbetrag der Einkünfte (1 000 EUR)							
	c) Zu versteuerndes Einkommen (1 000 EUR)							
	d) Festzusetzende Einkommen-/Jahres- lohnsteuer (1 000 EUR)							
12 0 63 357	Wustermark	a)	210	443	323	481	455	395
		b)	–	1 008	2 462	6 009	7 961	8 852
		c)	– 11	811	1 920	4 768	6 527	7 378
		d)	0	13	41	186	535	813
12 0 64 000	Märkisch-Oderland	a)	3 679	10 893	8 377	10 819	9 574	7 801
		b)	–	24 206	63 723	134 896	166 752	174 863
		c)	– 180	18 475	48 967	104 619	134 089	141 413
		d)	8	279	821	3 664	9 684	13 921
12 0 64 009	Alt Tucheband	a)	30	63	57	59	42	45
		b)	–	160	439	717	722	1 005
		c)	– 4	126	323	572	585	798
		d)	0	2	3	21	42	65
12 0 64 029	Altlandsberg, Stadt	a)	177	508	398	457	492	446
		b)	–	1 160	2 987	5 636	8 606	9 983
		c)	– 12	873	2 281	4 398	6 942	8 211
		d)	0	10	28	156	525	878
12 0 64 044	Bad Freienwalde (Oder), Stadt	a)	246	799	616	743	646	461
		b)	–	1 800	4 612	9 288	11 183	10 313
		c)	– 21	1 354	3 572	7 279	9 038	8 335
		d)	1	25	60	263	632	807
12 0 64 053	Beiersdorf-Freudenberg	a)	15	40	28	32	36	23
		b)	–	80	220	401	625	516
		c)	– 2	65	174	283	505	422
		d)	0	1	3	10	39	32
12 0 64 057	Bleyen-Genschmar	a)	13	35	26	40	25	25
		b)	–	60	192	490	418	570
		c)	–	47	141	396	331	467
		d)	0	1	3	15	16	41
12 0 64 061	Bliesdorf	a)	18	51	54	50	54	32
		b)	–	124	417	638	943	715
		c)	– 5	105	324	505	762	586
		d)	0	2	6	17	50	59
12 0 64 084	Buckow (Märkische Schweiz), Stadt	a)	21	87	80	96	66	84
		b)	–	208	607	1 190	1 158	1 903
		c)	0	148	487	901	903	1 547
		d)	0	1	8	28	74	154
12 0 64 125	Falkenberg	a)	51	151	122	126	130	89
		b)	–	312	918	1 596	2 287	1 981
		c)	0	218	716	1 249	1 877	1 607
		d)	0	4	13	42	137	147
12 0 64 128	Falkenhagen (Mark)	a)	14	45	32	57	41	34
		b)	–	107	260	704	708	751
		c)	0	64	187	559	533	603
		d)	0	1	3	21	37	55
12 0 64 130	Fichtenhöhe	a)	7	37	24	40	36	17
		b)	–	82	183	509	613	383
		c)	– 1	65	137	409	473	315
		d)	–	0	1	14	32	30
12 0 64 136	Fredersdorf-Vogelsdorf	a)	238	581	488	628	625	521
		b)	–	1 356	3 748	7 902	10 893	11 676
		c)	– 11	1 036	2 818	5 997	8 639	9 516
		d)	1	15	40	229	635	978

der Einkünfte von ... bis unter ... EUR								Insgesamt	Amtlicher Gemeinde- schlüssel
25 000 - 30 000	30 000 - 35 000	35 000 - 40 000	40 000 - 50 000	50 000 - 60 000	60 000 - 70 000	70 000 - 125 000	125 000 und mehr		
308	237	210	280	186	131	204	28	3 891	12 0 63 357
8 408	7 664	7 844	12 582	10 115	8 558	17 600	4 887	103 950	
7 004	6 475	6 592	10 648	8 663	7 335	14 603	4 292	87 004	
900	933	964	1 687	1 527	1 456	3 487	1 377	13 919	
6 420	5 270	4 060	5 780	3 899	2 698	4 669	1 179	85 118	12 0 64 000
176 184	170 514	151 817	257 805	213 253	174 431	412 088	232 888	2 353 420	
145 173	142 433	126 930	216 743	181 869	150 216	346 200	209 859	1 966 807	
17 526	19 223	18 793	35 263	32 286	29 084	83 572	69 667	333 792	
28	25	12	10	•	8	9	•	396	12 0 64 009
767	812	453	432	•	518	732	•	7 270	
609	683	374	378	•	441	597	•	5 914	
52	78	52	61	•	74	133	•	657	
332	289	239	343	265	172	303	77	4 498	12 0 64 029
9 128	9 331	8 958	15 324	14 493	11 109	26 534	14 175	137 422	
7 559	7 857	7 530	12 893	12 430	9 522	22 421	12 635	115 540	
938	1 119	1 118	2 133	2 279	1 858	5 496	4 081	20 620	
368	303	202	302	146	97	140	35	5 104	12 0 64 044
10 110	9 821	7 516	13 428	7 951	6 266	12 272	6 316	110 874	
8 267	8 208	6 298	11 249	6 770	5 351	10 298	5 560	91 560	
929	1 076	888	1 759	1 150	1 020	2 430	1 752	12 792	
17	14	6	9	9	7	4	5	245	12 0 64 053
467	452	220	400	480	451	331	1 321	5 963	
379	362	193	334	419	381	288	907	4 708	
40	40	22	48	68	69	70	325	767	
8	10	3	3	3	–	3	–	194	12 0 64 057
219	327	111	128	166	–	224	–	2 905	
184	271	90	111	135	–	185	–	2 359	
23	38	17	18	26	–	36	–	232	
42	22	22	18	12	6	•	•	385	12 0 64 061
1 159	702	829	806	639	399	•	•	8 080	
932	603	668	685	534	350	•	•	6 675	
102	83	84	113	99	70	•	•	909	
61	37	27	34	28	14	28	10	673	12 0 64 084
1 678	1 195	1 005	1 501	1 538	890	2 528	1 763	17 164	
1 368	988	831	1 243	1 267	751	2 116	1 591	14 141	
160	128	129	213	245	151	485	527	2 305	
75	63	45	54	38	25	29	8	1 006	12 0 64 125
2 080	2 059	1 692	2 386	2 107	1 611	2 601	1 239	22 868	
1 731	1 715	1 426	1 967	1 789	1 377	2 144	1 050	18 865	
210	222	204	301	323	257	502	334	2 696	
23	18	12	22	13	8	15	6	340	12 0 64 128
629	580	448	985	706	530	1 396	952	8 758	
524	483	373	825	599	448	1 153	866	7 218	
58	68	51	134	100	80	282	277	1 166	
25	11	10	18	9	•	6	•	245	12 0 64 130
684	356	376	791	478	•	497	•	5 362	
542	284	313	657	406	•	418	•	4 380	
55	34	40	92	69	•	98	•	548	
460	428	339	479	368	271	472	97	5 995	12 0 64 136
12 638	13 876	12 710	21 375	20 181	17 459	41 452	18 959	194 225	
10 401	11 558	10 543	17 949	17 236	15 130	34 927	17 245	162 985	
1 289	1 559	1 528	2 864	3 088	2 890	8 287	5 697	29 099	

3 Unbeschränkt Lohn- und Einkommensteuerpflichtige 2010 nach Größenklassen des Gesamtbetrags der Einkünfte sowie nach Verwaltungsbezirken

Amtlicher Gemeinde- schlüssel	Verwaltungsbezirk —		Größenklassen des Gesamtbetrags					
			Nullfälle	1 – 5 000	5 000 – 10 000	10 000 – 15 000	15 000 – 20 000	20 000 – 25 000
	a) Steuerpflichtige							
	b) Gesamtbetrag der Einkünfte (1 000 EUR)							
	c) Zu versteuerndes Einkommen (1 000 EUR)							
	d) Festzusetzende Einkommen-/Jahres- lohnsteuer (1 000 EUR)							
12 0 64 153	Garzau-Garzin	a)	15	40	31	25	31	25
		b)	–	91	227	297	531	564
		c)	– 1	68	162	232	416	450
		d)	0	1	3	8	30	44
12 0 64 172	Golzow	a)	23	86	52	54	50	27
		b)	–	200	382	664	860	605
		c)	– 1	132	289	538	648	490
		d)	0	2	6	21	43	47
12 0 64 190	Gusow-Platkow	a)	19	73	60	79	68	54
		b)	–	146	446	975	1 179	1 217
		c)	0	111	344	740	926	984
		d)	0	1	7	21	61	86
12 0 64 205	Heckelberg-Brunow	a)	17	51	34	35	43	20
		b)	–	121	259	418	748	440
		c)	0	82	213	332	601	365
		d)	0	1	3	12	41	29
12 0 64 222	Höhenland	a)	15	66	40	56	60	41
		b)	–	153	303	697	1 042	927
		c)	0	112	202	523	827	751
		d)	0	2	4	22	54	62
12 0 64 227	Hoppegarten	a)	291	849	650	845	768	665
		b)	–	1 966	4 972	10 517	13 393	14 892
		c)	– 18	1 481	3 893	7 993	10 780	12 117
		d)	1	24	67	273	825	1 315
12 0 64 266	Küstriner Vorland	a)	82	189	132	147	124	98
		b)	–	396	979	1 822	2 186	2 182
		c)	– 2	289	751	1 435	1 767	1 778
		d)	0	6	12	47	113	160
12 0 64 268	Lebus, Stadt	a)	54	141	127	191	145	130
		b)	–	300	983	2 403	2 522	2 960
		c)	0	219	774	1 842	2 059	2 359
		d)	0	4	9	65	159	227
12 0 64 274	Letschin	a)	66	320	246	277	233	174
		b)	–	756	1 859	3 449	4 044	3 868
		c)	– 3	591	1 401	2 715	3 195	3 050
		d)	0	9	25	91	208	218
12 0 64 288	Lietzen	a)	10	59	32	54	39	17
		b)	–	147	238	679	680	378
		c)	–	126	183	542	559	312
		d)	0	2	3	26	39	28
12 0 64 290	Lindendorf	a)	20	70	71	105	72	52
		b)	–	146	544	1 297	1 247	1 186
		c)	– 1	98	419	991	994	949
		d)	0	2	6	34	68	80
12 0 64 303	Märkische Höhe	a)	8	37	31	57	33	21
		b)	–	89	227	715	581	469
		c)	0	67	176	523	460	405
		d)	–	1	2	19	29	46
12 0 64 317	Müncheberg, Stadt	a)	154	422	314	393	394	289
		b)	–	943	2 406	4 884	6 828	6 506
		c)	– 6	715	1 829	3 738	5 432	5 082
		d)	0	9	29	127	380	447

der Einkünfte von ... bis unter ... EUR								Insgesamt	Amtlicher Gemeinde- schlüssel
25 000 - 30 000	30 000 - 35 000	35 000 - 40 000	40 000 - 50 000	50 000 - 60 000	60 000 - 70 000	70 000 - 125 000	125 000 und mehr		
11	16	11	16	8	•	6	•	243	12 0 64 153
301	510	414	706	434	•	525	•	5 319	
256	421	335	584	374	•	452	•	4 370	
34	50	49	98	60	•	107	•	647	
19	23	16	16	16	•	9	•	398	12 0 64 172
523	751	598	701	859	•	780	•	7 434	
405	630	492	592	712	•	684	•	6 051	
34	80	62	79	117	•	148	•	726	
43	32	24	34	14	11	8	4	523	12 0 64 190
1 176	1 036	893	1 494	756	705	744	604	11 371	
946	852	764	1 276	658	621	638	524	9 384	
94	99	110	192	103	111	160	169	1 215	
21	9	14	23	12	•	19	•	303	12 0 64 205
581	295	522	1 021	648	•	1 727	•	7 236	
457	249	437	866	545	•	1 463	•	6 014	
49	31	60	129	86	•	354	•	898	
37	29	17	23	24	•	17	•	442	12 0 64 222
1 023	926	638	1 031	1 305	•	1 464	•	11 185	
819	778	540	863	1 112	•	1 218	•	9 264	
89	95	60	139	176	•	281	•	1 334	
668	542	477	683	539	415	832	222	8 446	12 0 64 227
18 366	17 600	17 850	30 556	29 588	26 844	74 022	43 922	304 489	
15 263	14 861	14 917	25 751	25 380	23 179	62 303	39 569	257 468	
2 028	2 217	2 336	4 424	4 640	4 611	15 207	13 158	51 125	
84	65	37	55	36	•	19	•	1 089	12 0 64 266
2 286	2 100	1 393	2 428	1 973	•	1 570	•	20 880	
1 874	1 762	1 139	2 044	1 649	•	1 335	•	17 158	
184	211	156	295	256	•	296	•	2 031	
116	102	83	126	88	59	85	34	1 481	12 0 64 268
3 222	3 290	3 092	5 584	4 821	3 810	7 415	6 492	46 894	
2 630	2 741	2 613	4 656	4 123	3 236	6 178	5 722	39 152	
305	341	386	788	668	590	1 449	1 791	6 784	
115	81	54	78	40	20	33	16	1 753	12 0 64 274
3 146	2 631	2 045	3 462	2 162	1 309	2 757	3 203	34 693	
2 548	2 177	1 683	2 923	1 795	1 152	2 218	2 877	28 323	
242	241	224	456	298	235	524	997	3 768	
22	18	8	13	7	•	9	•	293	12 0 64 288
589	579	304	570	377	•	776	•	6 199	
483	478	259	477	328	•	619	•	4 997	
49	52	29	66	55	•	154	•	694	
50	49	29	38	•	18	23	•	615	12 0 64 290
1 360	1 587	1 079	1 674	•	1 157	1 880	•	14 470	
1 133	1 302	893	1 384	•	1 011	1 544	•	11 862	
124	162	129	215	•	183	348	•	1 625	
23	12	19	10	7	7	•	•	271	12 0 64 303
642	391	719	444	372	448	•	•	5 707	
513	316	613	372	314	390	•	•	4 696	
57	41	81	55	51	75	•	•	606	
210	186	133	184	109	70	119	26	3 003	12 0 64 317
5 736	6 013	4 981	8 191	5 949	4 519	10 585	4 549	72 091	
4 671	4 978	4 119	6 884	5 071	3 885	8 720	4 074	59 192	
526	587	575	1 103	907	759	2 114	1 345	8 909	

3 Unbeschränkt Lohn- und Einkommensteuerpflichtige 2010 nach Größenklassen des Gesamtbetrags der Einkünfte sowie nach Verwaltungsbezirken

Amtlicher Gemeinde- schlüssel	Verwaltungsbezirk —		Größenklassen des Gesamtbetrags					
			Nullfälle	1 – 5 000	5 000 – 10 000	10 000 – 15 000	15 000 – 20 000	20 000 – 25 000
	a) Steuerpflichtige							
	b) Gesamtbetrag der Einkünfte (1 000 EUR)							
	c) Zu versteuerndes Einkommen (1 000 EUR)							
	d) Festzusetzende Einkommen-/Jahres- lohnsteuer (1 000 EUR)							
12 0 64 336	Neuenhagen bei Berlin	a)	306	743	604	815	787	779
		b)	–	1 653	4 618	10 136	13 796	17 459
		c)	– 11	1 241	3 468	7 822	10 891	14 154
		d)	0	19	49	269	782	1 465
12 0 64 340	Neuhardenberg	a)	54	179	134	167	124	84
		b)	–	391	1 010	2 069	2 136	1 877
		c)	0	307	784	1 599	1 716	1 478
		d)	0	5	15	48	119	121
12 0 64 349	Neulewin	a)	20	63	61	61	49	36
		b)	–	132	477	770	845	807
		c)	– 2	95	330	627	680	630
		d)	0	1	5	23	41	61
12 0 64 365	Neutrebbin	a)	21	97	67	102	83	67
		b)	–	246	509	1 292	1 426	1 497
		c)	– 3	162	389	1 035	1 158	1 189
		d)	0	4	8	38	75	98
12 0 64 370	Oberbarnim	a)	24	80	69	96	91	69
		b)	–	185	521	1 188	1 588	1 549
		c)	– 3	160	385	893	1 311	1 244
		d)	0	3	7	33	99	114
12 0 64 371	Oderau	a)	32	102	87	117	98	72
		b)	–	204	672	1 494	1 738	1 616
		c)	– 1	147	523	1 189	1 377	1 304
		d)	0	2	5	37	87	114
12 0 64 380	Petershagen/Eggersdorf	a)	229	618	541	648	632	566
		b)	–	1 348	4 173	8 109	11 075	12 605
		c)	– 12	993	3 087	6 197	8 861	10 111
		d)	0	13	77	214	647	990
12 0 64 388	Podelzig	a)	15	64	39	57	54	29
		b)	–	155	292	716	922	645
		c)	–	127	244	564	752	527
		d)	0	1	5	19	58	51
12 0 64 393	Prötzel	a)	13	47	45	57	54	43
		b)	–	100	344	698	949	960
		c)	–	79	250	565	759	773
		d)	0	0	6	26	57	80
12 0 64 408	Rehfelde	a)	89	251	193	233	225	208
		b)	–	596	1 480	2 907	3 949	4 690
		c)	– 2	477	1 109	2 218	3 192	3 747
		d)	0	5	17	76	251	349
12 0 64 417	Reichenow-Möglin	a)	11	38	38	38	38	19
		b)	–	88	291	468	657	425
		c)	– 1	68	233	370	517	329
		d)	0	1	4	13	39	25
12 0 64 420	Reitwein	a)	5	31	21	30	27	19
		b)	–	60	166	371	469	421
		c)	– 3	47	127	264	376	330
		d)	–	0	2	11	24	25
12 0 64 428	Rüdersdorf bei Berlin	a)	291	889	715	911	771	663
		b)	–	1 970	5 437	11 360	13 397	14 874
		c)	– 14	1 491	4 256	8 942	10 901	12 094
		d)	1	23	78	327	811	1 239

der Einkünfte von ... bis unter ... EUR								Insgesamt	Amtlicher Gemeinde- schlüssel
25 000 - 30 000	30 000 - 35 000	35 000 - 40 000	40 000 - 50 000	50 000 - 60 000	60 000 - 70 000	70 000 - 125 000	125 000 und mehr		
575	501	451	664	491	374	741	191	8 022	12 0 64 336
15 770	16 219	16 833	29 721	27 010	24 287	66 078	37 648	281 228	
13 091	13 496	14 011	24 897	23 129	21 008	55 505	34 035	236 736	
1 673	1 899	2 178	4 228	4 195	4 147	13 697	11 303	45 904	
81	52	38	51	37	22	26	9	1 058	12 0 64 340
2 207	1 674	1 408	2 255	2 007	1 413	2 197	1 567	22 212	
1 774	1 367	1 175	1 896	1 695	1 220	1 865	1 374	18 250	
176	156	146	306	303	236	443	383	2 455	
39	24	11	21	7	4	5	5	406	12 0 64 349
1 071	781	412	950	379	259	421	974	8 277	
846	632	346	801	328	227	343	915	6 798	
90	83	43	113	51	48	84	301	944	
43	32	22	32	16	6	17	3	608	12 0 64 365
1 179	1 047	828	1 441	857	393	1 504	469	12 690	
956	854	702	1 219	686	337	1 268	429	10 380	
104	93	101	200	114	60	289	135	1 319	
37	36	27	54	36	14	33	9	675	12 0 64 370
1 011	1 151	1 021	2 409	1 952	903	2 932	2 021	18 432	
847	965	830	2 055	1 640	773	2 481	1 932	15 512	
101	121	111	320	266	155	589	771	2 692	
46	54	35	47	27	14	21	7	759	12 0 64 371
1 269	1 754	1 310	2 107	1 475	893	1 863	1 042	17 438	
1 036	1 427	1 098	1 780	1 191	783	1 595	925	14 373	
123	186	150	264	194	144	368	277	1 951	
487	428	359	543	399	306	559	142	6 457	12 0 64 380
13 317	13 791	13 371	24 318	21 845	19 835	49 714	29 458	222 958	
10 905	11 474	11 165	20 348	18 617	17 029	41 650	26 560	186 987	
1 333	1 580	1 695	3 291	3 357	3 285	10 223	8 939	35 644	
28	24	19	24	18	17	19	4	411	12 0 64 388
765	775	712	1 080	993	1 089	1 646	2 682	12 472	
627	657	606	920	859	937	1 323	2 536	10 679	
76	84	85	140	141	177	295	1 032	2 164	
36	17	26	29	12	•	8	•	395	12 0 64 393
988	553	982	1 273	650	•	677	•	9 226	
776	451	828	1 064	557	•	589	•	7 648	
88	59	119	163	98	•	132	•	1 099	
155	131	98	186	105	74	129	17	2 094	12 0 64 408
4 247	4 248	3 665	8 304	5 744	4 784	11 680	3 409	59 704	
3 488	3 539	3 058	7 002	4 904	4 145	9 894	3 143	49 913	
424	472	421	1 084	870	834	2 393	1 057	8 254	
20	22	10	13	8	3	6	4	268	12 0 64 417
549	720	372	574	431	190	505	646	5 916	
448	610	320	486	367	160	398	585	4 891	
50	88	45	73	68	35	87	161	689	
19	16	7	9	12	3	10	–	209	12 0 64 420
528	524	270	404	642	188	774	–	4 816	
412	437	229	342	492	165	571	–	3 789	
47	53	37	47	74	30	122	–	472	
558	430	291	406	238	143	210	53	6 569	12 0 64 428
15 319	13 919	10 836	18 113	12 974	9 171	18 552	10 489	156 413	
12 717	11 630	9 143	15 234	11 099	7 908	15 668	9 654	130 723	
1 528	1 514	1 306	2 344	1 901	1 494	3 807	3 316	19 690	

3 Unbeschränkt Lohn- und Einkommensteuerpflichtige 2010 nach Größenklassen des Gesamtbetrags der Einkünfte sowie nach Verwaltungsbezirken

Amtlicher Gemeinde- schlüssel	Verwaltungsbezirk —		Größenklassen des Gesamtbetrags					
			Nullfälle	1 – 5 000	5 000 – 10 000	10 000 – 15 000	15 000 – 20 000	20 000 – 25 000
	a) Steuerpflichtige							
	b) Gesamtbetrag der Einkünfte (1 000 EUR)							
	c) Zu versteuerndes Einkommen (1 000 EUR)							
	d) Festzusetzende Einkommen-/Jahres- lohnsteuer (1 000 EUR)							
12 0 64 448	Seelow, Stadt	a)	120	425	240	351	255	202
		b)	–	858	1 847	4 392	4 430	4 565
		c)	– 2	699	1 413	3 405	3 548	3 594
		d)	0	10	23	108	241	322
12 0 64 472	Strausberg, Stadt	a)	581	1 645	1 161	1 745	1 400	1 093
		b)	–	3 524	8 832	21 722	24 301	24 522
		c)	– 31	2 813	6 973	16 983	19 820	20 045
		d)	1	45	112	583	1 452	2 080
12 0 64 480	Treplin	a)	5	14	20	20	16	21
		b)	–	30	163	242	281	478
		c)	0	18	130	176	221	393
		d)	–	0	1	4	17	42
12 0 64 482	Vierlinden	a)	38	105	82	94	63	53
		b)	–	236	621	1 177	1 127	1 192
		c)	– 1	172	485	916	921	965
		d)	0	3	10	30	72	97
12 0 64 484	Waldsiedersdorf	a)	9	56	54	46	58	31
		b)	–	128	416	566	1 008	688
		c)	0	104	303	420	792	570
		d)	–	1	3	12	51	60
12 0 64 512	Wriezen, Stadt	a)	177	509	365	448	398	290
		b)	–	1 096	2 713	5 641	6 980	6 519
		c)	– 3	865	2 109	4 398	5 689	5 257
		d)	0	12	41	157	398	468
12 0 64 538	Zechin	a)	17	51	42	45	38	22
		b)	–	110	311	555	652	492
		c)	– 2	84	241	430	527	367
		d)	0	2	5	19	36	19
12 0 64 539	Zeschdorf	a)	18	86	54	92	60	45
		b)	–	193	421	1 134	1 030	993
		c)	0	136	332	912	829	811
		d)	0	4	7	35	58	69
12 0 65 000	Oberhavel	a)	4 535	10 544	8 301	10 697	10 138	8 450
		b)	–	23 780	63 073	133 202	176 735	189 222
		c)	– 188	18 280	48 789	103 772	142 919	154 045
		d)	12	391	806	3 818	10 589	15 516
12 0 65 036	Birkenwerder	a)	132	338	262	337	332	286
		b)	–	761	1 944	4 143	5 795	6 370
		c)	– 3	521	1 483	3 184	4 594	5 170
		d)	0	10	23	142	323	544
12 0 65 084	Fürstenberg/Havel, Stadt	a)	141	374	277	377	349	220
		b)	–	840	2 113	4 733	6 066	4 871
		c)	– 8	596	1 586	3 708	4 912	3 871
		d)	0	8	25	131	341	326
12 0 65 096	Gliencke/Nordbahn	a)	191	409	331	407	405	371
		b)	–	939	2 510	5 088	7 054	8 349
		c)	– 9	684	1 884	3 814	5 581	6 703
		d)	0	11	30	127	388	665
12 0 65 100	Gransee, Stadt	a)	144	371	298	328	340	248
		b)	–	823	2 294	4 122	5 871	5 556
		c)	– 6	634	1 820	3 249	4 737	4 481
		d)	0	28	27	117	327	402

der Einkünfte von ... bis unter ... EUR								Insgesamt	Amtlicher Gemeinde- schlüssel
25 000 - 30 000	30 000 - 35 000	35 000 - 40 000	40 000 - 50 000	50 000 - 60 000	60 000 - 70 000	70 000 - 125 000	125 000 und mehr		
158	132	92	134	52	43	62	21	2 287	12 0 64 448
4 312	4 263	3 445	5 923	2 872	2 753	5 373	4 128	49 161	
3 502	3 542	2 874	5 034	2 473	2 358	4 448	3 762	40 650	
387	445	428	790	428	438	1 010	1 248	5 879	
903	713	522	686	442	304	465	119	11 779	12 0 64 472
24 803	23 074	19 552	30 584	24 089	19 692	40 830	22 891	288 415	
20 846	19 463	16 432	25 800	20 531	16 910	34 506	20 718	241 812	
2 702	2 805	2 596	4 406	3 653	3 235	8 212	6 767	38 649	
12	12	11	16	12	9	12	3	183	12 0 64 480
329	385	407	705	667	589	966	617	5 859	
266	318	342	592	574	499	801	572	4 901	
31	43	46	86	105	109	185	178	847	
62	27	36	42	24	17	24	8	675	12 0 64 482
1 706	860	1 345	1 901	1 332	1 108	2 099	1 971	16 675	
1 360	726	1 139	1 605	1 136	948	1 754	1 748	13 875	
165	93	167	276	204	188	423	554	2 280	
23	15	16	24	19	12	21	3	387	12 0 64 484
632	483	601	1 085	1 066	772	1 889	499	9 832	
489	413	484	897	893	655	1 584	462	8 067	
66	54	69	144	178	142	403	157	1 341	
215	160	107	153	93	48	67	19	3 049	12 0 64 512
5 885	5 136	3 995	6 809	5 015	3 119	5 733	3 813	62 456	
4 805	4 268	3 332	5 730	4 264	2 657	4 874	3 441	51 688	
511	533	470	880	720	495	1 130	1 163	6 978	
14	15	13	15	4	3	7	–	286	12 0 64 538
385	487	485	643	221	192	575	–	5 108	
321	412	418	557	189	161	455	–	4 161	
42	58	64	86	31	32	106	–	498	
51	45	30	40	33	11	32	3	600	12 0 64 539
1 400	1 449	1 120	1 789	1 779	720	2 672	576	15 276	
1 165	1 195	952	1 520	1 521	612	2 194	516	12 695	
137	154	124	247	270	118	498	172	1 894	
6 883	5 849	4 523	6 710	4 497	3 058	5 841	1 696	91 722	12 0 65 000
188 882	189 132	169 178	299 451	246 270	198 038	520 967	346 763	2 744 695	
155 952	158 550	142 111	252 280	210 980	171 298	434 028	309 974	2 302 789	
18 899	21 915	21 532	42 014	38 299	33 948	107 920	103 041	418 699	
271	221	191	281	223	167	335	105	3 481	12 0 65 036
7 440	7 161	7 147	12 554	12 169	10 738	30 514	23 122	129 859	
6 151	5 954	5 977	10 547	10 401	9 228	25 190	20 850	109 247	
776	860	933	1 825	1 972	1 908	6 589	6 837	22 743	
174	157	101	140	82	45	45	26	2 508	12 0 65 084
4 808	5 023	3 782	6 190	4 441	2 957	3 945	5 371	55 140	
3 914	4 105	3 163	5 065	3 783	2 524	3 320	4 813	45 353	
406	509	450	742	643	466	795	1 433	6 275	
360	338	279	493	331	259	710	273	5 157	12 0 65 096
9 886	10 978	10 445	22 082	18 157	16 747	65 170	56 820	234 227	
8 116	9 229	8 709	18 757	15 497	14 571	54 013	50 342	197 893	
1 017	1 341	1 372	3 336	2 975	3 067	14 029	17 463	45 822	
173	143	92	139	75	41	69	18	2 479	12 0 65 100
4 780	4 602	3 414	6 227	4 129	2 660	5 932	3 467	53 877	
3 839	3 816	2 853	5 219	3 542	2 274	4 977	2 917	44 354	
400	489	390	816	600	433	1 188	910	6 128	

3 Unbeschränkt Lohn- und Einkommensteuerpflichtige 2010 nach Größenklassen des Gesamtbetrags der Einkünfte sowie nach Verwaltungsbezirken

Amtlicher Gemeinde- schlüssel	Verwaltungsbezirk —		Größenklassen des Gesamtbetrags					
			Nullfälle	1 – 5 000	5 000 – 10 000	10 000 – 15 000	15 000 – 20 000	20 000 – 25 000
	a) Steuerpflichtige							
	b) Gesamtbetrag der Einkünfte (1 000 EUR)							
	c) Zu versteuerndes Einkommen (1 000 EUR)							
	d) Festzusetzende Einkommen-/Jahres- lohnsteuer (1 000 EUR)							
12 0 65 117	Großwoltersdorf	a)	14	50	45	58	50	33
		b)	–	102	339	739	890	732
		c)	–	78	260	555	734	605
		d)	–	1	4	17	57	55
12 0 65 136	Hennigsdorf, Stadt	a)	715	1 246	1 039	1 385	1 244	1 045
		b)	–	2 759	7 911	17 118	21 689	23 400
		c)	– 22	2 204	6 302	13 379	17 709	19 326
		d)	1	39	107	465	1 330	2 099
12 0 65 144	Hohen Neuendorf, Stadt	a)	471	1 013	837	1 077	1 049	889
		b)	–	2 324	6 300	13 408	18 339	19 922
		c)	– 20	1 617	4 723	10 139	14 473	16 062
		d)	1	24	71	359	1 055	1 661
12 0 65 165	Kremmen, Stadt	a)	154	391	285	421	389	325
		b)	–	908	2 163	5 253	6 772	7 262
		c)	– 4	700	1 627	4 097	5 514	5 921
		d)	0	12	24	156	420	578
12 0 65 180	Leegebruch	a)	130	291	254	322	310	324
		b)	–	660	1 938	4 012	5 390	7 286
		c)	– 5	513	1 471	3 106	4 408	6 004
		d)	0	6	28	114	343	634
12 0 65 193	Liebenwalde, Stadt	a)	106	225	218	265	254	189
		b)	–	507	1 647	3 310	4 437	4 267
		c)	– 2	363	1 301	2 594	3 616	3 463
		d)	0	6	16	87	260	321
12 0 65 198	Löwenberger Land	a)	146	437	403	487	511	395
		b)	–	1 007	3 077	6 038	8 929	8 863
		c)	– 15	768	2 316	4 685	7 144	7 114
		d)	1	10	33	158	518	669
12 0 65 225	Mühlenbecker Land	a)	255	579	451	569	610	554
		b)	–	1 326	3 411	7 117	10 668	12 445
		c)	– 12	961	2 596	5 539	8 520	10 032
		d)	0	54	50	203	653	1 009
12 0 65 251	Oberkrämer	a)	207	460	392	460	475	419
		b)	–	1 014	3 029	5 701	8 273	9 398
		c)	– 11	770	2 355	4 435	6 662	7 573
		d)	0	14	34	173	478	736
12 0 65 256	Oranienburg, Stadt	a)	1 110	2 675	1 902	2 538	2 192	1 876
		b)	–	5 978	14 444	31 640	38 185	41 989
		c)	– 38	4 869	11 349	25 014	31 141	34 433
		d)	4	119	220	940	2 358	3 557
12 0 65 276	Schönermark	a)	8	38	17	19	18	12
		b)	–	72	127	233	313	266
		c)	–	63	102	185	261	218
		d)	–	1	1	7	23	21
12 0 65 301	Sonnenberg	a)	20	54	41	62	51	33
		b)	–	133	303	780	906	756
		c)	– 2	92	230	589	736	623
		d)	–	1	3	19	56	60
12 0 65 310	Stechlin	a)	27	71	67	77	60	52
		b)	–	168	520	946	1 044	1 160
		c)	0	130	397	723	808	929
		d)	0	3	6	22	55	80

der Einkünfte von ... bis unter ... EUR								Insgesamt	Amtlicher Gemeinde- schlüssel
25 000 - 30 000	30 000 - 35 000	35 000 - 40 000	40 000 - 50 000	50 000 - 60 000	60 000 - 70 000	70 000 - 125 000	125 000 und mehr		
22	16	14	28	15	10	8	3	366	12 0 65 117
597	522	523	1 250	835	652	731	734	8 647	
492	432	441	1 061	725	552	582	713	7 229	
50	58	57	186	132	131	131	208	1 086	
839	755	546	817	532	307	593	143	11 206	12 0 65 136
23 001	24 444	20 395	36 369	29 145	19 870	52 485	26 900	305 488	
19 262	20 781	17 351	30 970	25 054	17 196	43 772	23 829	257 113	
2 541	3 097	2 776	5 350	4 640	3 453	10 816	7 869	44 583	
855	714	629	987	736	515	1 151	346	11 269	12 0 65 144
23 516	23 177	23 548	44 098	40 310	33 411	103 294	67 827	419 472	
19 421	19 410	19 637	37 118	34 559	28 970	85 561	59 996	351 667	
2 529	2 708	3 092	6 387	6 504	5 831	21 652	20 613	72 487	
293	235	176	259	170	91	142	54	3 385	12 0 65 165
8 036	7 611	6 575	11 573	9 387	5 880	12 511	10 713	94 645	
6 494	6 315	5 543	9 762	7 951	5 028	10 554	9 708	79 210	
732	831	788	1 435	1 360	974	2 543	3 076	12 931	
283	213	153	239	172	114	174	30	3 009	12 0 65 180
7 793	6 919	5 725	10 651	9 439	7 320	15 249	5 776	88 157	
6 486	5 844	4 812	8 950	8 120	6 291	12 635	5 237	73 875	
799	814	708	1 577	1 437	1 176	3 024	1 597	12 257	
142	111	82	107	52	36	47	8	1 842	12 0 65 193
3 866	3 575	3 058	4 745	2 840	2 321	4 025	1 374	39 972	
3 176	3 022	2 565	4 002	2 430	2 004	3 399	1 252	33 184	
358	410	378	712	435	410	798	311	4 503	
280	197	153	253	137	76	136	30	3 641	12 0 65 198
7 648	6 372	5 728	11 222	7 470	4 934	11 879	8 248	91 413	
6 239	5 295	4 805	9 401	6 345	4 219	10 086	7 262	75 663	
649	667	664	1 436	1 054	795	2 467	2 150	11 271	
490	437	369	587	417	362	685	233	6 598	12 0 65 225
13 469	14 144	13 853	26 209	22 812	23 541	61 481	46 931	257 405	
11 145	11 792	11 600	21 983	19 589	20 405	51 129	41 862	217 141	
1 371	1 668	1 771	3 727	3 628	4 049	12 698	13 739	44 621	
367	326	282	414	331	240	493	130	4 996	12 0 65 251
10 090	10 552	10 564	18 530	18 130	15 586	43 809	24 653	179 330	
8 285	8 855	8 927	15 642	15 583	13 537	36 418	22 166	151 196	
976	1 237	1 350	2 570	2 805	2 622	8 835	7 272	29 100	
1 407	1 258	933	1 279	784	535	884	216	19 589	12 0 65 256
38 630	40 549	34 865	57 052	42 938	34 618	77 456	48 301	506 644	
32 072	34 034	29 311	47 792	36 770	29 886	65 159	44 012	425 805	
3 959	4 686	4 411	7 699	6 453	5 786	15 737	14 720	70 648	
9	8	9	9	5	•	8	•	163	12 0 65 276
255	255	335	424	269	•	672	•	3 480	
206	215	276	355	227	•	557	•	2 888	
20	27	38	65	40	•	125	•	422	
25	24	14	14	14	3	6	3	364	12 0 65 301
679	779	521	622	782	197	525	922	7 903	
569	649	430	532	631	171	441	872	6 564	
67	76	49	94	100	31	103	309	969	
44	30	19	25	19	•	17	•	523	12 0 65 310
1 198	972	710	1 089	1 050	•	1 564	•	11 476	
1 004	808	579	917	883	•	1 335	•	9 430	
114	108	127	147	158	•	343	•	1 374	

3 Unbeschränkt Lohn- und Einkommensteuerpflichtige 2010 nach Größenklassen des Gesamtbetrags der Einkünfte sowie nach Verwaltungsbezirken

Amtlicher Gemeinde- schlüssel	Verwaltungsbezirk —		Größenklassen des Gesamtbetrags					
			Nullfälle	1 – 5 000	5 000 – 10 000	10 000 – 15 000	15 000 – 20 000	20 000 – 25 000
	a) Steuerpflichtige							
	b) Gesamtbetrag der Einkünfte (1 000 EUR)							
	c) Zu versteuerndes Einkommen (1 000 EUR)							
	d) Festzusetzende Einkommen-/Jahres- lohnsteuer (1 000 EUR)							
12 0 65 332	Velten, Stadt	a)	250	692	550	714	644	546
		b)	–	1 589	4 144	8 875	11 214	12 172
		c)	– 17	1 280	3 284	7 044	9 289	10 060
		d)	1	25	53	279	722	1 064
12 0 65 356	Zehdenick, Stadt	a)	314	830	632	794	855	633
		b)	–	1 873	4 859	9 947	14 900	14 161
		c)	– 17	1 436	3 704	7 734	12 080	11 457
		d)	1	20	52	302	882	1 035
12 0 66 000	Oberspreewald-Lausitz	a)	3 559	6 798	4 987	7 642	6 078	4 695
		b)	–	14 543	38 180	94 684	105 901	104 894
		c)	– 139	11 285	29 347	73 739	85 205	84 685
		d)	6	165	474	2 302	5 918	7 625
12 0 66 008	Altdöbern	a)	60	160	115	193	135	97
		b)	–	344	896	2 391	2 350	2 201
		c)	0	261	642	1 843	1 877	1 750
		d)	0	4	7	53	129	165
12 0 66 041	Bronkow	a)	20	46	28	46	46	40
		b)	–	93	225	585	803	887
		c)	0	71	179	469	656	705
		d)	0	1	5	14	47	62
12 0 66 052	Calau, Stadt	a)	255	547	401	509	455	339
		b)	–	1 226	3 082	6 275	7 906	7 545
		c)	– 17	982	2 327	4 863	6 378	6 115
		d)	1	14	32	153	475	553
12 0 66 064	Frauendorf	a)	13	23	27	36	37	36
		b)	–	44	206	448	645	803
		c)	0	33	142	346	511	640
		d)	0	1	1	11	33	62
12 0 66 104	Großkmehlen	a)	32	61	39	58	40	57
		b)	–	124	301	732	706	1 257
		c)	– 2	89	212	547	550	1 010
		d)	0	1	4	16	42	85
12 0 66 112	Großräschen, Stadt	a)	305	558	371	603	491	341
		b)	–	1 255	2 806	7 439	8 558	7 602
		c)	– 4	1 006	2 194	5 781	6 859	6 154
		d)	1	13	38	179	470	521
12 0 66 116	Grünewald	a)	13	30	17	37	34	30
		b)	–	74	125	458	598	696
		c)	–	56	93	353	491	562
		d)	0	1	1	12	40	54
12 0 66 120	Guteborn	a)	17	26	23	33	22	20
		b)	–	50	171	406	383	460
		c)	– 5	28	129	324	311	366
		d)	0	1	1	12	21	32
12 0 66 124	Hermisdorf	a)	22	27	37	56	62	40
		b)	–	58	287	710	1 087	901
		c)	– 3	34	217	554	894	746
		d)	0	0	3	20	63	76
12 0 66 132	Hohenbocka	a)	28	48	46	54	63	44
		b)	–	109	368	643	1 091	981
		c)	– 6	83	271	517	896	795
		d)	0	1	6	18	65	79

der Einkünfte von ... bis unter ... EUR								Insgesamt	Amtlicher Gemeinde- schlüssel
25 000 - 30 000	30 000 - 35 000	35 000 - 40 000	40 000 - 50 000	50 000 - 60 000	60 000 - 70 000	70 000 - 125 000	125 000 und mehr		
402	342	256	357	234	130	214	47	5 378	12 0 65 332
10 979	11 072	9 581	15 949	12 793	8 454	18 961	9 575	135 357	
9 160	9 355	8 095	13 492	11 048	7 389	15 859	8 746	114 085	
1 126	1 307	1 201	2 238	1 970	1 464	3 868	2 904	18 221	
447	324	225	282	168	111	124	29	5 768	12 0 65 356
12 210	10 426	8 411	12 615	9 173	7 127	10 764	5 739	122 202	
9 921	8 636	7 037	10 716	7 842	6 162	9 039	5 145	100 892	
1 008	1 024	977	1 671	1 393	1 171	2 178	1 544	13 258	
3 576	2 695	2 272	3 077	1 808	1 109	1 733	395	50 424	12 0 66 000
97 889	87 236	85 055	136 715	98 653	71 447	152 541	78 780	1 166 518	
80 008	72 600	71 324	115 296	84 019	61 501	127 512	70 567	966 949	
8 971	9 200	10 236	18 423	14 697	11 916	30 580	23 137	143 651	
93	53	47	71	37	24	38	7	1 130	12 0 66 008
2 543	1 702	1 762	3 146	2 005	1 564	3 225	1 087	25 214	
2 079	1 382	1 471	2 556	1 663	1 365	2 575	956	20 419	
221	159	210	377	254	265	599	262	2 704	
14	19	4	18	12	•	6	•	304	12 0 66 041
380	618	155	810	652	•	554	•	6 339	
298	516	129	668	555	•	477	•	5 254	
31	64	19	101	89	•	119	•	722	
263	222	181	225	138	85	133	25	3 778	12 0 66 052
7 193	7 178	6 803	10 057	7 568	5 462	11 367	5 111	86 772	
5 872	5 915	5 712	8 481	6 415	4 673	9 417	4 587	71 719	
630	739	831	1 294	1 125	855	2 160	1 412	10 274	
26	26	8	17	8	9	•	•	270	12 0 66 064
712	843	297	736	431	581	•	•	6 236	
587	695	249	608	373	509	•	•	5 118	
65	81	32	89	59	92	•	•	631	
35	40	25	26	22	10	20	5	470	12 0 66 104
954	1 306	952	1 157	1 197	643	1 696	881	11 906	
772	1 056	776	968	1 011	559	1 403	803	9 754	
81	104	105	134	164	108	340	265	1 450	
281	188	165	205	136	76	103	21	3 844	12 0 66 112
7 714	6 089	6 176	9 168	7 452	4 907	9 074	4 450	82 690	
6 296	5 097	5 198	7 702	6 231	4 191	7 569	3 917	68 192	
696	611	759	1 218	1 093	792	1 754	1 326	9 469	
18	22	12	23	5	6	8	–	255	12 0 66 116
486	714	451	1 017	287	373	673	–	5 951	
381	588	368	846	250	318	576	–	4 882	
38	82	57	130	46	54	147	–	661	
21	13	14	16	15	7	•	•	236	12 0 66 120
572	417	527	700	823	464	•	•	5 833	
466	336	445	539	718	385	•	•	4 747	
52	30	72	90	118	67	•	•	662	
40	17	19	46	•	13	14	•	403	12 0 66 124
1 080	557	709	2 009	•	836	1 211	•	10 078	
897	451	607	1 710	•	712	997	•	8 345	
102	54	91	260	•	157	232	•	1 152	
39	22	12	23	26	14	19	5	443	12 0 66 132
1 070	719	454	1 035	1 444	894	1 687	938	11 434	
844	587	337	883	1 232	776	1 376	813	9 402	
100	68	42	129	214	139	332	268	1 461	

3 Unbeschränkt Lohn- und Einkommensteuerpflichtige 2010 nach Größenklassen des Gesamtbetrags der Einkünfte sowie nach Verwaltungsbezirken

Amtlicher Gemeinde- schlüssel	Verwaltungsbezirk —		Größenklassen des Gesamtbetrags					
			Nullfälle	1 – 5 000	5 000 – 10 000	10 000 – 15 000	15 000 – 20 000	20 000 – 25 000
	a) Steuerpflichtige							
	b) Gesamtbetrag der Einkünfte (1 000 EUR)							
	c) Zu versteuerndes Einkommen (1 000 EUR)							
	d) Festzusetzende Einkommen-/Jahres- lohnsteuer (1 000 EUR)							
12 0 66 168	Kroppen	a)	19	22	17	44	37	34
		b)	–	45	132	559	649	754
		c)	–	34	89	433	496	619
		d)	0	0	1	16	29	63
12 0 66 176	Lauchhammer, Stadt	a)	390	859	650	1 129	781	665
		b)	–	1 739	5 053	13 914	13 670	14 884
		c)	– 22	1 299	3 940	10 841	11 058	12 080
		d)	0	23	67	316	731	1 086
12 0 66 188	Lindenau	a)	18	44	19	38	50	26
		b)	–	103	148	476	869	580
		c)	– 1	67	109	346	694	463
		d)	0	2	1	10	47	40
12 0 66 196	Lübbenau/Spreewald, Stadt	a)	601	996	803	1 114	906	663
		b)	–	2 197	6 101	13 829	15 784	14 732
		c)	– 11	1 713	4 654	10 729	12 627	11 806
		d)	1	21	65	334	899	1 041
12 0 66 202	Luckaitztal	a)	33	50	53	70	43	40
		b)	–	116	410	870	747	892
		c)	0	92	318	674	597	701
		d)	0	0	5	22	41	60
12 0 66 226	Neu-Seeland	a)	24	34	22	39	44	29
		b)	–	64	172	488	766	646
		c)	– 1	57	142	383	632	521
		d)	0	1	2	14	43	42
12 0 66 228	Neupetershain	a)	44	74	54	93	62	50
		b)	–	141	411	1 163	1 089	1 143
		c)	0	98	315	905	888	906
		d)	0	2	6	28	61	76
12 0 66 240	Ortrand, Stadt	a)	56	93	78	145	117	101
		b)	–	201	586	1 787	2 054	2 268
		c)	– 4	144	453	1 406	1 649	1 844
		d)	0	1	10	42	117	167
12 0 66 272	Ruhland, Stadt	a)	114	183	161	207	218	152
		b)	–	416	1 249	2 533	3 820	3 382
		c)	– 4	299	930	1 988	3 100	2 717
		d)	0	8	17	63	199	252
12 0 66 285	Schipkau	a)	174	375	299	469	359	297
		b)	–	796	2 286	5 835	6 291	6 631
		c)	– 14	568	1 761	4 555	5 088	5 391
		d)	0	10	39	154	359	496
12 0 66 292	Schwarzbach	a)	10	42	32	42	48	24
		b)	–	103	231	522	816	546
		c)	–	85	169	411	661	439
		d)	0	2	1	18	52	34
12 0 66 296	Schwarzheide, Stadt	a)	139	318	256	325	257	204
		b)	–	683	1 924	4 039	4 478	4 561
		c)	– 3	560	1 507	3 189	3 629	3 735
		d)	0	11	23	104	261	353
12 0 66 304	Senftenberg, Stadt	a)	830	1 631	1 013	1 707	1 213	949
		b)	–	3 311	7 775	21 143	21 044	21 198
		c)	– 35	2 625	6 054	16 431	16 896	17 118
		d)	1	33	98	503	1 139	1 541

der Einkünfte von ... bis unter ... EUR								Insgesamt	Amtlicher Gemeinde- schlüssel
25 000 - 30 000	30 000 - 35 000	35 000 - 40 000	40 000 - 50 000	50 000 - 60 000	60 000 - 70 000	70 000 - 125 000	125 000 und mehr		
30	30	15	22	•	9	17	•	306	12 0 66 168
830	958	556	984	•	586	1 492	•	8 174	
682	796	468	837	•	509	1 213	•	6 716	
81	99	69	124	•	97	295	•	986	
485	310	252	366	217	125	241	48	6 518	12 0 66 176
13 244	10 034	9 422	16 159	11 837	8 028	21 522	9 055	148 559	
10 819	8 360	7 867	13 658	10 151	6 904	18 197	8 212	123 364	
1 177	1 064	1 053	2 159	1 753	1 343	4 318	2 555	17 646	
26	20	15	24	16	•	15	•	318	12 0 66 188
705	639	569	1 054	865	•	1 306	•	7 890	
576	541	478	883	677	•	1 038	•	6 377	
60	67	64	138	110	•	262	•	924	
465	338	310	389	217	129	199	48	7 178	12 0 66 196
12 718	10 948	11 538	17 315	11 791	8 345	17 624	10 201	153 122	
10 375	9 127	9 640	14 622	10 064	7 212	14 611	9 197	126 366	
1 174	1 152	1 296	2 260	1 752	1 406	3 557	2 922	17 880	
41	26	13	27	13	7	14	3	433	12 0 66 202
1 119	834	486	1 205	704	455	1 222	487	9 546	
908	689	412	980	603	394	1 053	448	7 867	
98	83	65	161	104	70	256	140	1 106	
19	19	17	14	13	10	7	3	294	12 0 66 226
528	614	635	633	712	633	608	447	6 947	
425	489	534	537	604	546	529	368	5 768	
46	53	74	85	106	107	121	116	809	
42	31	23	26	10	14	12	3	538	12 0 66 228
1 138	1 006	849	1 153	552	894	979	451	10 968	
966	847	689	979	487	756	818	387	9 040	
118	92	86	157	81	132	182	129	1 149	
87	41	43	66	42	21	35	8	933	12 0 66 240
2 370	1 307	1 612	2 944	2 286	1 353	3 088	1 448	23 305	
1 936	1 093	1 357	2 476	1 961	1 152	2 592	1 308	19 365	
212	130	193	397	332	210	630	382	2 823	
110	109	110	129	77	50	70	18	1 708	12 0 66 272
3 043	3 545	4 132	5 746	4 211	3 236	5 959	3 338	44 611	
2 490	2 986	3 425	4 813	3 611	2 754	4 928	2 895	36 933	
278	395	513	800	645	545	1 157	948	5 819	
233	162	143	189	111	75	112	16	3 014	12 0 66 285
6 376	5 291	5 341	8 375	6 045	4 808	9 845	3 062	70 981	
5 231	4 359	4 496	7 091	5 162	4 160	8 307	2 766	58 920	
607	577	633	1 151	902	833	2 000	929	8 691	
27	24	17	34	17	•	11	•	334	12 0 66 292
736	768	635	1 503	936	•	1 024	•	8 392	
600	644	532	1 275	765	•	868	•	6 963	
58	70	75	196	138	•	210	•	978	
164	137	180	258	120	80	144	21	2 603	12 0 66 296
4 487	4 409	6 795	11 404	6 522	5 126	12 716	4 285	71 429	
3 713	3 678	5 783	9 787	5 601	4 416	10 689	3 846	60 128	
445	482	926	1 697	1 033	861	2 584	1 282	10 061	
712	586	455	649	377	253	395	118	10 888	12 0 66 304
19 486	18 994	17 048	28 910	20 591	16 346	35 058	24 634	255 539	
15 940	15 911	14 364	24 467	17 603	14 090	29 447	22 137	213 048	
1 859	2 160	2 122	4 035	3 144	2 814	7 241	7 475	34 165	

3 Unbeschränkt Lohn- und Einkommensteuerpflichtige 2010 nach Größenklassen des Gesamtbetrags der Einkünfte sowie nach Verwaltungsbezirken

Amtlicher Gemeinde- schlüssel	Verwaltungsbezirk —		Größenklassen des Gesamtbetrags					
			Nullfälle	1 – 5 000	5 000 – 10 000	10 000 – 15 000	15 000 – 20 000	20 000 – 25 000
	a) Steuerpflichtige							
	b) Gesamtbetrag der Einkünfte (1 000 EUR)							
	c) Zu versteuerndes Einkommen (1 000 EUR)							
	d) Festzusetzende Einkommen-/Jahres- lohnsteuer (1 000 EUR)							
12 0 66 316	Tettau	a)	12	35	36	51	53	51
		b)	–	82	270	649	949	1 134
		c)	–	67	209	513	739	892
		d)	0	0	4	16	50	75
12 0 66 320	Vetschau/Spreewald, Stadt	a)	330	516	390	544	505	366
		b)	–	1 167	2 967	6 790	8 749	8 211
		c)	– 8	933	2 293	5 339	7 029	6 611
		d)	0	15	37	176	504	610
12 0 67 000	Oder-Spree	a)	3 712	9 939	8 013	10 696	9 440	7 381
		b)	–	21 090	61 412	133 013	164 260	165 452
		c)	– 158	16 055	47 247	103 283	132 307	134 131
		d)	8	259	765	3 448	9 615	13 222
12 0 67 024	Bad Saarow	a)	61	241	211	324	268	203
		b)	–	504	1 574	4 034	4 659	4 557
		c)	– 3	346	1 129	3 068	3 665	3 701
		d)	0	4	15	88	240	368
12 0 67 036	Beeskow, Stadt	a)	172	503	421	549	436	356
		b)	–	994	3 272	6 845	7 577	7 991
		c)	– 12	766	2 470	5 334	6 156	6 448
		d)	0	11	33	189	465	639
12 0 67 040	Berkenbrück	a)	16	69	45	61	57	37
		b)	–	103	341	742	988	833
		c)	0	68	276	546	790	661
		d)	0	0	4	12	61	67
12 0 67 072	Briesen (Mark)	a)	44	120	102	138	141	92
		b)	–	238	795	1 707	2 458	2 098
		c)	– 8	181	608	1 328	2 009	1 674
		d)	0	3	7	48	154	158
12 0 67 076	Brieskow-Finkenheerd	a)	105	90	110	134	112	98
		b)	–	187	836	1 665	1 954	2 189
		c)	– 2	139	641	1 323	1 559	1 763
		d)	0	3	7	46	111	166
12 0 67 112	Diensdorf-Radlow	a)	4	36	29	34	33	23
		b)	–	89	217	420	584	519
		c)	–	55	145	338	488	432
		d)	0	0	2	10	38	50
12 0 67 120	Eisenhüttenstadt, Stadt	a)	637	1 601	1 162	1 651	1 286	1 002
		b)	–	3 410	8 904	20 434	22 296	22 516
		c)	– 27	2 811	7 093	16 127	18 221	18 388
		d)	1	49	115	533	1 313	1 851
12 0 67 124	Erkner, Stadt	a)	241	669	514	717	633	542
		b)	–	1 390	3 926	8 901	11 047	12 154
		c)	– 11	1 079	3 024	6 878	8 914	9 949
		d)	0	18	67	220	660	1 025
12 0 67 137	Friedland, Stadt	a)	67	152	166	190	185	130
		b)	–	355	1 299	2 366	3 228	2 903
		c)	– 8	247	981	1 822	2 510	2 321
		d)	0	2	10	61	162	205
12 0 67 144	Fürstenwalde/Spree, Stadt	a)	815	2 215	1 505	1 866	1 748	1 263
		b)	–	4 466	11 479	23 124	30 437	28 272
		c)	– 25	3 586	8 964	18 200	24 815	23 310
		d)	2	52	147	613	1 855	2 448

der Einkünfte von ... bis unter ... EUR								Insgesamt	Amtlicher Gemeinde- schlüssel
25 000 - 30 000	30 000 - 35 000	35 000 - 40 000	40 000 - 50 000	50 000 - 60 000	60 000 - 70 000	70 000 - 125 000	125 000 und mehr		
36	29	16	22	20	7	9	3	380	12 0 66 316
991	928	594	973	1 076	447	812	475	9 380	
794	753	481	811	899	378	691	432	7 658	
67	77	63	111	140	77	154	138	972	
269	211	176	192	141	73	101	32	3 846	12 0 66 320
7 417	6 817	6 557	8 524	7 663	4 692	8 879	6 791	85 223	
6 061	5 704	5 509	7 119	6 535	4 076	7 386	6 017	70 605	
674	705	784	1 131	1 162	781	1 744	2 134	10 457	
6 531	5 449	3 769	5 282	3 438	2 210	3 737	1 061	80 658	12 0 67 000
179 182	176 428	140 989	235 359	188 073	142 701	330 167	219 536	2 157 664	
147 882	147 841	117 763	197 743	160 313	123 187	276 506	197 362	1 801 460	
17 968	20 256	17 465	31 681	28 166	23 856	67 441	65 658	299 808	
149	133	120	133	100	71	166	98	2 278	12 0 67 024
4 092	4 302	4 481	5 938	5 450	4 555	15 380	21 473	80 998	
3 332	3 574	3 711	5 021	4 589	3 934	12 969	19 383	68 419	
371	488	610	817	837	814	3 358	6 878	14 888	
290	200	136	218	121	90	119	31	3 642	12 0 67 036
7 940	6 470	5 109	9 743	6 628	5 847	10 154	6 367	84 937	
6 463	5 427	4 235	8 192	5 684	4 959	8 338	5 651	70 109	
774	734	621	1 303	959	927	1 947	1 829	10 431	
41	31	18	32	17	•	22	•	458	12 0 67 040
1 132	1 010	674	1 434	933	•	1 911	•	10 952	
931	843	579	1 225	819	•	1 594	•	9 073	
114	126	85	181	143	•	387	•	1 317	
62	60	53	66	43	37	45	3	1 006	12 0 67 072
1 705	1 935	1 982	2 898	2 366	2 383	3 750	840	25 154	
1 431	1 603	1 659	2 460	2 024	2 044	3 111	795	20 919	
183	216	239	365	333	364	738	259	3 069	
69	74	53	78	67	30	56	8	1 084	12 0 67 076
1 871	2 380	1 979	3 453	3 659	1 981	5 030	1 309	28 492	
1 554	1 991	1 637	2 935	3 159	1 726	4 269	1 220	23 915	
184	246	214	459	540	320	1 000	386	3 682	
7	13	10	15	11	3	12	10	240	12 0 67 112
190	422	371	670	599	197	1 075	2 769	8 125	
167	345	303	555	507	178	927	2 304	6 743	
30	41	46	85	91	36	217	853	1 500	
1 026	1 037	541	724	412	248	390	79	11 796	12 0 67 120
28 336	33 495	20 216	32 143	22 490	15 991	34 222	14 679	279 134	
23 808	28 643	17 227	27 292	19 253	13 804	28 683	13 227	234 550	
3 085	4 171	2 596	4 465	3 318	2 615	6 901	4 174	35 189	
462	334	262	347	243	149	230	40	5 383	12 0 67 124
12 663	10 835	9 742	15 417	13 292	9 618	20 467	6 781	136 232	
10 441	9 090	8 127	13 012	11 303	8 304	17 287	6 003	113 400	
1 313	1 285	1 238	2 127	2 030	1 572	4 160	1 964	17 676	
127	94	80	88	47	27	40	14	1 407	12 0 67 137
3 482	3 036	2 988	3 936	2 553	1 724	3 650	2 473	33 992	
2 810	2 509	2 411	3 271	2 147	1 457	2 884	2 093	27 456	
320	338	310	464	378	279	682	628	3 840	
1 147	746	556	769	457	298	442	115	13 942	12 0 67 144
31 204	24 171	20 833	34 271	24 957	19 224	38 829	22 899	314 165	
26 015	20 123	17 403	28 834	21 307	16 695	32 398	20 453	262 078	
3 209	2 746	2 562	4 700	3 719	3 284	7 824	6 823	39 985	

3 Unbeschränkt Lohn- und Einkommensteuerpflichtige 2010 nach Größenklassen des Gesamtbetrags der Einkünfte sowie nach Verwaltungsbezirken

Amtlicher Gemeinde- schlüssel	Verwaltungsbezirk —		Größenklassen des Gesamtbetrags					
			Nullfälle	1 – 5 000	5 000 – 10 000	10 000 – 15 000	15 000 – 20 000	20 000 – 25 000
	a) Steuerpflichtige							
	b) Gesamtbetrag der Einkünfte (1 000 EUR)							
	c) Zu versteuerndes Einkommen (1 000 EUR)							
	d) Festzusetzende Einkommen-/Jahres- lohnsteuer (1 000 EUR)							
12 0 67 173	Gosen-Neu Zittau	a)	50	150	122	195	154	156
		b)	–	316	960	2 411	2 711	3 520
		c)	– 1	231	746	1 836	2 211	2 842
		d)	0	3	16	57	165	294
12 0 67 180	Groß Lindow	a)	40	73	82	92	82	80
		b)	–	167	622	1 153	1 397	1 784
		c)	– 3	129	457	927	1 110	1 462
		d)	0	2	7	37	71	141
12 0 67 201	Grünheide (Mark)	a)	134	346	334	485	373	356
		b)	–	759	2 525	6 064	6 475	7 993
		c)	– 5	493	1 853	4 665	5 102	6 445
		d)	0	8	29	152	366	621
12 0 67 205	Grunow-Dammendorf	a)	14	21	29	37	35	16
		b)	–	49	223	471	606	360
		c)	– 1	36	157	362	484	285
		d)	0	1	2	12	35	24
12 0 67 237	Jacobsdorf	a)	34	85	68	118	98	79
		b)	–	203	526	1 470	1 701	1 774
		c)	– 2	146	425	1 135	1 365	1 420
		d)	0	2	6	38	98	150
12 0 67 288	Langewahl	a)	15	35	47	49	43	42
		b)	–	92	354	607	754	949
		c)	–	71	271	447	609	780
		d)	0	1	4	16	37	87
12 0 67 292	Lawitz	a)	4	26	24	27	24	27
		b)	–	55	184	333	410	601
		c)	–	46	126	272	335	491
		d)	–	1	2	13	29	47
12 0 67 310	Madlitz-Wilmersdorf	a)	18	57	37	41	41	28
		b)	–	123	271	514	718	622
		c)	–	103	200	414	588	522
		d)	0	1	3	16	45	56
12 0 67 324	Mixdorf	a)	4	43	31	39	44	42
		b)	–	91	251	494	772	932
		c)	–	71	188	388	619	731
		d)	–	0	2	12	53	59
12 0 67 336	Müllrose, Stadt	a)	74	202	180	255	222	184
		b)	–	415	1 377	3 154	3 824	4 125
		c)	– 5	305	1 069	2 436	3 153	3 355
		d)	0	7	15	81	250	335
12 0 67 338	Neiße münde	a)	39	103	63	92	107	76
		b)	–	235	484	1 133	1 841	1 694
		c)	0	174	370	869	1 451	1 387
		d)	0	2	8	31	99	141
12 0 67 357	Neuzelle	a)	85	222	190	254	219	175
		b)	–	436	1 482	3 192	3 819	3 902
		c)	– 2	334	1 145	2 475	3 059	3 136
		d)	0	6	24	89	227	295
12 0 67 397	Ragow-Merz	a)	9	27	21	34	32	24
		b)	–	65	160	419	566	546
		c)	–	53	120	312	440	441
		d)	0	0	2	12	26	45

der Einkünfte von ... bis unter ... EUR								Insgesamt	Amtlicher Gemeinde- schlüssel
25 000 - 30 000	30 000 - 35 000	35 000 - 40 000	40 000 - 50 000	50 000 - 60 000	60 000 - 70 000	70 000 - 125 000	125 000 und mehr		
121	93	60	104	72	38	67	11	1 393	12 0 67 173
3 325	2 980	2 259	4 649	3 943	2 435	5 682	2 748	37 940	
2 729	2 433	1 863	3 896	3 352	2 115	4 831	2 583	31 666	
321	333	268	593	570	405	1 113	812	4 950	
78	59	36	59	36	23	52	15	807	12 0 67 180
2 145	1 924	1 322	2 618	1 963	1 467	4 637	2 969	24 168	
1 774	1 591	1 098	2 206	1 686	1 271	3 865	2 695	20 270	
212	223	171	345	278	248	945	892	3 572	
300	264	171	290	168	127	234	82	3 664	12 0 67 201
8 228	8 556	6 380	12 859	9 178	8 190	20 814	16 539	114 561	
6 727	7 099	5 344	10 631	7 838	7 033	17 518	15 003	95 746	
820	959	776	1 730	1 428	1 415	4 387	4 990	17 681	
18	20	18	15	8	8	7	3	249	12 0 67 205
492	655	666	670	445	506	670	526	6 338	
400	553	570	566	380	441	586	475	5 295	
44	72	89	79	67	79	143	151	798	
68	62	47	68	54	38	48	11	878	12 0 67 237
1 866	2 035	1 762	3 070	3 005	2 438	4 373	2 134	26 356	
1 521	1 716	1 482	2 606	2 541	2 112	3 658	1 883	22 009	
184	220	223	421	447	401	885	600	3 676	
37	27	18	17	20	10	21	4	385	12 0 67 288
1 000	873	671	745	1 094	647	1 863	906	10 554	
820	746	558	617	943	561	1 577	834	8 834	
93	106	81	86	156	111	369	255	1 401	
21	17	14	22	24	12	25	5	272	12 0 67 292
567	547	524	964	1 336	757	2 241	1 580	10 098	
472	469	435	819	1 141	660	1 829	1 484	8 579	
56	75	68	127	196	122	443	529	1 708	
20	27	20	18	13	5	9	4	338	12 0 67 310
547	889	753	784	700	333	821	1 000	8 075	
446	747	640	665	609	300	686	910	6 831	
49	110	93	93	115	70	173	344	1 169	
25	35	27	44	37	29	50	16	466	12 0 67 324
688	1 139	1 026	2 000	2 020	1 854	4 299	4 638	20 204	
589	952	854	1 657	1 711	1 616	3 686	4 339	17 402	
77	143	127	295	303	314	866	1 560	3 813	
190	149	109	136	107	68	128	40	2 044	12 0 67 336
5 221	4 845	4 079	6 017	5 813	4 377	11 216	8 683	63 145	
4 353	4 077	3 388	5 060	4 935	3 800	9 442	7 520	52 888	
539	579	541	819	882	733	2 244	2 538	9 562	
69	64	45	56	38	13	26	10	801	12 0 67 338
1 901	2 083	1 701	2 456	2 077	853	2 201	1 791	20 451	
1 574	1 777	1 386	2 066	1 784	744	1 831	1 596	17 008	
179	247	191	331	284	144	416	500	2 572	
183	166	105	148	85	72	87	22	2 013	12 0 67 357
5 045	5 373	3 940	6 633	4 659	4 628	7 522	4 588	55 219	
4 149	4 529	3 337	5 547	3 961	3 987	6 302	4 081	46 040	
497	597	497	886	697	771	1 492	1 255	7 334	
22	17	16	15	12	•	11	•	253	12 0 67 397
614	543	598	656	644	•	964	•	7 268	
505	461	493	553	542	•	824	•	6 105	
55	56	65	83	86	•	200	•	973	

3 Unbeschränkt Lohn- und Einkommensteuerpflichtige 2010 nach Größenklassen des Gesamtbetrags der Einkünfte sowie nach Verwaltungsbezirken

Amtlicher Gemeinde- schlüssel	Verwaltungsbezirk —		Größenklassen des Gesamtbetrags					
			Nullfälle	1 – 5 000	5 000 – 10 000	10 000 – 15 000	15 000 – 20 000	20 000 – 25 000
	a) Steuerpflichtige							
	b) Gesamtbetrag der Einkünfte (1 000 EUR)							
	c) Zu versteuerndes Einkommen (1 000 EUR)							
	d) Festzusetzende Einkommen-/Jahres- lohnsteuer (1 000 EUR)							
12 0 67 408	Rauen	a)	34	78	77	93	95	82
		b)	–	148	592	1 179	1 664	1 842
		c)	– 1	111	469	910	1 296	1 517
		d)	0	1	3	35	89	153
12 0 67 413	Reichenwalde	a)	18	87	39	53	75	47
		b)	–	122	302	661	1 303	1 048
		c)	–	67	227	528	1 038	847
		d)	0	1	5	20	76	81
12 0 67 426	Rietz-Neuendorf	a)	72	222	214	282	271	207
		b)	–	533	1 641	3 559	4 742	4 629
		c)	– 5	391	1 231	2 704	3 734	3 730
		d)	0	5	10	96	264	351
12 0 67 438	Schlaubetal	a)	28	80	82	109	109	79
		b)	–	171	647	1 359	1 901	1 767
		c)	– 3	140	496	1 054	1 490	1 457
		d)	0	2	7	37	100	148
12 0 67 440	Schöneiche bei Berlin	a)	229	538	462	652	579	445
		b)	–	1 231	3 533	8 084	10 061	9 941
		c)	– 6	888	2 654	6 174	7 934	7 897
		d)	0	13	52	181	533	758
12 0 67 458	Siehdichum	a)	29	56	62	76	68	66
		b)	–	134	481	930	1 188	1 485
		c)	– 1	109	360	727	942	1 190
		d)	0	3	5	21	64	117
12 0 67 469	Spreeenhagen	a)	64	158	163	229	185	143
		b)	–	368	1 207	2 872	3 235	3 205
		c)	– 3	244	921	2 211	2 591	2 547
		d)	0	4	15	73	176	226
12 0 67 473	Steinhöfel	a)	82	281	255	255	257	188
		b)	–	632	1 956	3 163	4 479	4 235
		c)	– 6	478	1 514	2 470	3 653	3 343
		d)	0	9	25	95	281	292
12 0 67 481	Storkow (Mark), Stadt	a)	198	566	423	582	540	418
		b)	–	1 216	3 283	7 297	9 393	9 358
		c)	– 8	849	2 525	5 632	7 580	7 573
		d)	1	11	49	188	554	701
12 0 67 493	Tauche	a)	60	209	190	253	242	172
		b)	–	489	1 448	3 165	4 259	3 822
		c)	– 4	356	1 116	2 410	3 393	3 049
		d)	0	5	13	90	239	266
12 0 67 508	Vogelsang	a)	11	27	33	38	38	29
		b)	–	61	264	484	652	649
		c)	– 2	55	213	378	522	524
		d)	0	0	5	13	37	47
12 0 67 520	Wendisch Rietz	a)	19	71	68	102	70	44
		b)	–	161	518	1 267	1 216	975
		c)	– 1	130	399	974	951	770
		d)	–	2	6	31	64	70
12 0 67 528	Wiesenu	a)	24	70	50	69	79	59
		b)	–	160	390	858	1 369	1 312
		c)	– 1	127	298	659	1 112	1 042
		d)	0	2	4	21	83	95

der Einkünfte von ... bis unter ... EUR								Insgesamt	Amtlicher Gemeinde- schlüssel
25 000 - 30 000	30 000 - 35 000	35 000 - 40 000	40 000 - 50 000	50 000 - 60 000	60 000 - 70 000	70 000 - 125 000	125 000 und mehr		
83	53	47	79	49	33	46	18	867	12 0 67 408
2 289	1 725	1 760	3 559	2 697	2 121	4 115	4 140	27 830	
1 878	1 415	1 474	2 907	2 309	1 854	3 438	3 798	23 374	
223	173	208	479	396	356	827	1 347	4 292	
47	28	18	30	29	9	28	7	515	12 0 67 413
1 290	908	677	1 359	1 609	579	2 317	2 031	14 206	
1 060	750	568	1 123	1 386	505	1 919	1 918	11 935	
107	82	84	151	236	96	452	621	2 012	
157	126	73	120	89	45	64	23	1 965	12 0 67 426
4 333	4 084	2 738	5 357	4 820	2 918	5 769	4 150	49 272	
3 571	3 373	2 248	4 528	4 077	2 466	4 873	3 723	40 646	
418	429	325	692	672	481	1 221	1 247	6 210	
71	66	47	76	63	39	52	7	908	12 0 67 438
1 963	2 139	1 758	3 448	3 433	2 507	4 438	1 316	26 849	
1 627	1 821	1 450	2 937	2 926	2 166	3 739	1 185	22 485	
222	254	207	466	506	388	859	417	3 612	
389	367	304	426	305	203	501	175	5 575	12 0 67 440
10 707	11 909	11 400	19 025	16 724	13 154	44 874	35 944	196 587	
8 844	9 880	9 415	15 829	14 252	11 276	37 416	32 336	164 790	
1 113	1 402	1 497	2 686	2 777	2 232	9 523	10 874	33 641	
69	70	37	62	47	31	51	21	745	12 0 67 458
1 904	2 259	1 379	2 765	2 580	2 023	4 460	3 664	25 252	
1 615	1 912	1 171	2 330	2 199	1 754	3 789	3 314	21 410	
218	275	169	364	360	334	918	1 104	3 953	
134	95	67	85	63	31	55	9	1 481	12 0 67 469
3 681	3 055	2 525	3 788	3 468	2 027	4 976	1 911	36 318	
2 951	2 538	2 112	3 131	2 838	1 780	4 222	1 709	29 792	
309	336	268	476	475	382	997	554	4 291	
156	142	79	115	62	42	66	12	1 992	12 0 67 473
4 250	4 592	2 957	5 120	3 392	2 726	5 721	2 720	45 943	
3 436	3 860	2 453	4 276	2 895	2 360	4 674	2 483	37 888	
372	490	369	645	479	448	1 088	884	5 478	
317	259	185	273	140	87	115	38	4 141	12 0 67 481
8 673	8 408	6 910	12 204	7 673	5 627	10 092	8 556	98 690	
7 064	6 929	5 732	10 107	6 506	4 836	8 581	7 430	81 335	
795	832	808	1 550	1 061	907	2 106	2 476	12 039	
134	113	84	89	63	43	47	12	1 711	12 0 67 493
3 689	3 662	3 130	3 953	3 452	2 780	4 130	2 572	40 551	
2 986	2 996	2 563	3 354	2 920	2 391	3 474	2 314	33 320	
303	363	333	498	489	453	852	749	4 651	
33	22	19	23	21	11	17	–	322	12 0 67 508
913	709	710	1 027	1 163	719	1 418	–	8 768	
738	590	610	866	1 018	627	1 167	–	7 303	
78	68	79	119	183	114	251	–	994	
54	46	28	32	34	14	34	15	631	12 0 67 520
1 492	1 497	1 046	1 452	1 867	911	3 097	3 209	18 709	
1 193	1 239	854	1 240	1 618	807	2 619	3 008	15 802	
139	152	110	185	291	164	694	918	2 826	
41	50	33	44	25	15	23	10	592	12 0 67 528
1 121	1 612	1 243	1 965	1 366	962	2 140	2 869	17 366	
895	1 354	1 062	1 728	1 184	825	1 785	2 727	14 797	
100	195	147	276	210	160	424	821	2 538	

3 Unbeschränkt Lohn- und Einkommensteuerpflichtige 2010 nach Größenklassen des Gesamtbetrags der Einkünfte sowie nach Verwaltungsbezirken

Amtlicher Gemeinde- schlüssel	Verwaltungsbezirk —		Größenklassen des Gesamtbetrags					
			Nullfälle	1 – 5 000	5 000 – 10 000	10 000 – 15 000	15 000 – 20 000	20 000 – 25 000
	a) Steuerpflichtige							
	b) Gesamtbetrag der Einkünfte (1 000 EUR)							
	c) Zu versteuerndes Einkommen (1 000 EUR)							
	d) Festzusetzende Einkommen-/Jahres- lohnsteuer (1 000 EUR)							
12 0 67 544	Woltersdorf	a)	136	339	336	418	374	302
		b)	–	744	2 572	5 220	6 506	6 797
		c)	– 1	491	1 963	3 939	5 218	5 434
		d)	0	23	34	129	404	519
12 0 67 552	Ziltendorf	a)	26	71	66	103	85	69
		b)	–	179	517	1 261	1 467	1 555
		c)	– 1	147	405	1 010	1 200	1 269
		d)	0	2	6	31	93	127
12 0 68 000	Ostprignitz-Ruppin	a)	2 371	5 664	4 561	6 085	5 781	4 435
		b)	–	12 952	34 811	76 060	100 754	99 031
		c)	– 72	9 771	27 267	59 990	82 206	80 753
		d)	4	178	464	2 176	6 065	7 668
12 0 68 052	Breddin	a)	21	55	41	63	59	43
		b)	–	144	321	777	1 023	952
		c)	–	102	246	606	823	760
		d)	0	1	5	22	56	71
12 0 68 072	Dabergotz	a)	9	33	28	33	25	32
		b)	–	73	216	421	448	717
		c)	–	59	174	338	377	580
		d)	0	0	3	13	32	57
12 0 68 109	Dreetz	a)	25	57	59	67	65	44
		b)	–	117	457	842	1 155	974
		c)	–	88	324	623	914	764
		d)	0	1	2	23	61	69
12 0 68 117	Fehrbellin	a)	181	494	395	534	519	422
		b)	–	1 100	3 015	6 709	9 062	9 471
		c)	– 3	835	2 335	5 311	7 346	7 725
		d)	1	18	43	211	542	728
12 0 68 181	Heiligengrabe	a)	88	262	198	244	318	228
		b)	–	548	1 501	3 067	5 577	5 099
		c)	– 2	424	1 166	2 416	4 563	4 145
		d)	0	11	17	86	330	381
12 0 68 188	Herzberg (Mark)	a)	6	33	32	39	40	27
		b)	–	81	249	484	688	598
		c)	0	63	194	375	542	489
		d)	–	1	2	15	35	37
12 0 68 264	Kyritz, Stadt	a)	218	520	399	547	471	370
		b)	–	1 120	3 008	6 857	8 259	8 275
		c)	– 4	868	2 395	5 422	6 719	6 715
		d)	0	15	36	190	500	616
12 0 68 280	Lindow (Mark), Stadt	a)	64	184	160	179	149	118
		b)	–	449	1 252	2 238	2 621	2 622
		c)	– 4	145	997	1 754	2 072	2 089
		d)	0	4	22	56	152	177
12 0 68 306	Märkisch Linden	a)	16	61	52	76	63	46
		b)	–	133	389	986	1 100	1 038
		c)	0	110	302	766	904	847
		d)	0	3	7	31	66	85
12 0 68 320	Neuruppin, Stadt	a)	752	1 750	1 355	1 893	1 767	1 309
		b)	–	4 124	10 300	23 596	30 731	29 202
		c)	– 24	3 246	8 179	18 850	25 424	24 045
		d)	1	60	147	702	1 969	2 404

der Einkünfte von ... bis unter ... EUR								Insgesamt	Amtlicher Gemeinde- schlüssel
25 000 - 30 000	30 000 - 35 000	35 000 - 40 000	40 000 - 50 000	50 000 - 60 000	60 000 - 70 000	70 000 - 125 000	125 000 und mehr		
255	230	191	313	215	172	329	84	3 694	12 0 67 544
6 993	7 418	7 126	13 939	11 782	11 137	29 110	16 903	126 248	
5 662	6 228	5 975	11 689	10 069	9 638	24 262	15 156	105 723	
683	861	932	1 944	1 831	1 926	6 015	4 910	20 212	
59	60	42	53	41	17	22	6	720	12 0 67 552
1 628	1 952	1 576	2 377	2 245	1 084	1 739	934	18 516	
1 350	1 656	1 336	2 011	1 902	936	1 455	849	15 525	
180	229	219	296	341	169	323	257	2 273	
3 353	2 542	1 755	2 479	1 511	871	1 442	463	43 313	12 0 68 000
91 971	82 179	65 618	110 429	82 376	56 191	126 580	103 395	1 042 348	
75 647	68 345	54 992	93 070	70 017	48 209	105 417	92 369	867 981	
8 570	8 757	7 772	14 752	12 100	9 321	25 615	30 395	133 837	
29	18	21	18	16	•	15	•	408	12 0 68 052
804	582	787	795	872	•	1 392	•	9 165	
636	471	666	668	711	•	1 166	•	7 464	
54	51	98	109	127	•	293	•	1 025	
26	19	11	22	12	•	8	•	266	12 0 68 072
708	617	409	1 009	640	•	748	•	6 595	
599	537	342	852	496	•	651	•	5 511	
75	78	48	129	92	•	193	•	829	
35	35	21	23	15	12	15	4	477	12 0 68 109
959	1 139	779	1 020	826	778	1 415	718	11 178	
780	925	657	855	700	668	1 186	656	9 140	
88	104	72	130	118	115	299	197	1 280	
341	220	185	250	155	90	98	33	3 917	12 0 68 117
9 320	7 118	6 921	11 132	8 451	5 778	8 556	8 512	95 144	
7 639	5 893	5 781	9 355	7 182	4 933	7 099	7 834	79 264	
825	767	782	1 438	1 190	1 003	1 703	2 500	11 750	
173	115	75	116	58	30	46	12	1 963	12 0 68 181
4 752	3 731	2 811	5 161	3 151	1 929	4 095	2 076	43 498	
3 913	3 120	2 383	4 345	2 720	1 641	3 334	1 822	35 988	
393	367	337	669	457	299	770	574	4 689	
14	15	11	15	8	•	10	•	259	12 0 68 188
385	484	415	680	442	•	913	•	6 147	
311	407	333	564	373	•	733	•	5 005	
27	51	44	93	58	•	181	•	678	
270	223	145	220	154	60	135	48	3 780	12 0 68 264
7 396	7 178	5 433	9 734	8 447	3 881	11 636	10 621	91 844	
6 097	5 914	4 458	8 168	7 192	3 331	9 844	9 534	76 655	
710	739	641	1 223	1 195	648	2 312	3 241	12 069	
97	71	64	73	47	18	38	11	1 273	12 0 68 280
2 650	2 287	2 383	3 289	2 528	1 162	3 260	2 194	28 935	
2 119	1 870	2 000	2 775	2 140	1 011	2 686	2 021	23 674	
212	234	283	432	364	199	630	677	3 440	
47	37	16	36	16	12	26	4	508	12 0 68 306
1 288	1 188	592	1 600	846	774	2 218	743	12 894	
1 077	1 006	477	1 354	714	665	1 851	670	10 742	
127	121	64	210	123	115	431	207	1 590	
1 025	851	545	796	508	290	542	187	13 570	12 0 68 320
28 140	27 537	20 349	35 448	27 764	18 745	47 842	43 729	347 506	
23 435	23 121	17 210	29 988	23 599	16 123	39 689	38 822	291 707	
2 906	3 232	2 652	5 061	4 259	3 178	9 956	12 853	49 382	

3 Unbeschränkt Lohn- und Einkommensteuerpflichtige 2010 nach Größenklassen des Gesamtbetrags der Einkünfte sowie nach Verwaltungsbezirken

Amtlicher Gemeinde- schlüssel	Verwaltungsbezirk —		Größenklassen des Gesamtbetrags					
			Nullfälle	1 – 5 000	5 000 – 10 000	10 000 – 15 000	15 000 – 20 000	20 000 – 25 000
	a) Steuerpflichtige							
	b) Gesamtbetrag der Einkünfte (1 000 EUR)							
	c) Zu versteuerndes Einkommen (1 000 EUR)							
	d) Festzusetzende Einkommen-/Jahres- lohnsteuer (1 000 EUR)							
12 0 68 324	Neustadt (Dosse), Stadt	a)	114	224	159	203	172	157
		b)	–	484	1 227	2 532	2 986	3 508
		c)	– 6	370	956	1 954	2 400	2 849
		d)	0	6	14	68	182	271
12 0 68 353	Rheinsberg, Stadt	a)	261	452	438	595	452	322
		b)	–	1 093	3 342	7 458	7 831	7 186
		c)	– 5	797	2 607	5 797	6 271	5 738
		d)	0	13	44	200	409	483
12 0 68 372	Rüthnick	a)	14	21	19	18	27	22
		b)	–	46	151	225	475	486
		c)	– 2	24	123	163	395	394
		d)	0	0	2	5	29	42
12 0 68 409	Sieversdorf-Hohenofen	a)	15	39	38	46	47	30
		b)	–	79	295	574	803	666
		c)	–	44	215	436	659	534
		d)	–	1	3	15	47	41
12 0 68 413	Storbeck-Frankendorf	a)	6	20	25	36	25	33
		b)	–	50	195	439	439	743
		c)	–	39	156	348	359	619
		d)	–	1	1	14	27	71
12 0 68 417	Stüdenitz-Schönermark	a)	14	34	24	41	38	30
		b)	–	83	190	508	661	656
		c)	– 2	43	140	393	544	520
		d)	0	1	3	11	41	39
12 0 68 425	Temnitzquell	a)	13	31	51	39	50	33
		b)	–	83	380	483	883	736
		c)	– 1	67	303	384	711	585
		d)	–	0	7	12	48	47
12 0 68 426	Temnitztal	a)	27	88	71	93	100	60
		b)	–	214	548	1 143	1 742	1 350
		c)	– 2	183	422	902	1 425	1 071
		d)	0	2	4	27	96	101
12 0 68 437	Vielitzsee	a)	13	30	32	23	15	25
		b)	–	62	256	295	258	573
		c)	0	39	178	209	199	481
		d)	0	0	3	5	15	47
12 0 68 452	Walsleben	a)	12	43	38	54	61	51
		b)	–	117	288	673	1 064	1 142
		c)	–	87	236	507	885	952
		d)	0	1	2	21	68	101
12 0 68 468	Wittstock/Dosse, Stadt	a)	323	872	636	818	929	724
		b)	–	1 927	4 845	10 226	16 223	16 153
		c)	– 16	1 517	3 760	8 076	13 271	13 308
		d)	1	27	67	303	1 009	1 307
12 0 68 477	Wusterhausen/Dosse	a)	144	318	271	375	330	264
		b)	–	732	2 093	4 648	5 718	5 875
		c)	– 1	548	1 647	3 649	4 583	4 733
		d)	0	9	26	120	305	415
12 0 68 501	Zernitz-Lohm	a)	35	43	40	69	59	45
		b)	–	94	296	878	1 009	1 013
		c)	0	73	212	712	822	810
		d)	0	2	3	26	48	76

der Einkünfte von ... bis unter ... EUR								Insgesamt	Amtlicher Gemeinde- schlüssel
25 000 - 30 000	30 000 - 35 000	35 000 - 40 000	40 000 - 50 000	50 000 - 60 000	60 000 - 70 000	70 000 - 125 000	125 000 und mehr		
102	84	55	60	47	29	48	11	1 465	12 0 68 324
2 832	2 711	2 057	2 714	2 582	1 837	4 157	2 478	32 104	
2 336	2 279	1 699	2 286	2 212	1 588	3 465	2 181	26 567	
273	289	238	384	374	306	809	737	3 952	
216	210	137	209	110	88	130	34	3 654	12 0 68 353
5 925	6 766	5 124	9 276	5 991	5 688	11 356	7 293	84 327	
4 782	5 563	4 305	7 758	5 117	4 875	9 443	6 488	69 535	
519	675	616	1 212	898	938	2 196	2 166	10 369	
20	9	8	17	11	•	15	•	206	12 0 68 372
556	291	303	753	588	•	1 310	•	5 717	
455	244	237	643	518	•	1 055	•	4 744	
53	37	26	98	93	•	237	•	766	
28	15	17	15	7	•	7	•	310	12 0 68 409
771	486	637	668	388	•	602	•	6 427	
626	400	538	556	326	•	515	•	5 239	
59	41	63	84	53	•	109	•	594	
16	10	9	9	13	•	11	•	223	12 0 68 413
440	329	331	407	710	•	979	•	5 953	
366	266	270	356	620	•	845	•	5 005	
45	38	40	53	105	•	204	•	789	
17	17	12	18	9	•	6	•	270	12 0 68 417
463	555	454	796	490	•	544	•	6 231	
365	459	376	655	408	•	442	•	5 084	
41	58	50	92	60	•	99	•	651	
35	23	9	23	12	•	13	•	338	12 0 68 425
974	743	331	1 024	638	•	1 106	•	7 839	
785	589	279	882	539	•	952	•	6 481	
75	58	35	142	92	•	246	•	870	
37	45	21	36	21	12	11	9	631	12 0 68 426
1 012	1 453	790	1 661	1 148	785	969	2 135	14 948	
799	1 194	659	1 419	991	689	791	1 946	12 487	
79	116	78	214	185	130	186	602	1 820	
13	10	9	11	8	3	12	3	207	12 0 68 437
350	329	339	495	449	195	1 084	509	5 194	
277	274	275	332	359	164	920	453	4 161	
27	36	41	53	61	33	249	119	690	
28	28	17	21	5	•	8	•	371	12 0 68 452
769	906	644	960	284	•	719	•	7 954	
595	767	542	810	250	•	617	•	6 574	
55	95	72	123	48	•	139	•	793	
550	342	258	326	200	109	162	67	6 316	12 0 68 468
15 074	11 079	9 645	14 470	10 851	7 000	14 112	15 074	146 679	
12 449	9 238	8 175	12 253	9 197	6 015	11 857	13 356	122 455	
1 372	1 112	1 062	1 865	1 532	1 129	2 896	4 436	18 117	
202	124	83	144	68	57	73	27	2 480	12 0 68 477
5 530	3 998	3 119	6 400	3 700	3 694	6 436	5 198	57 142	
4 522	3 283	2 576	5 414	3 148	3 143	5 363	4 697	47 307	
496	392	341	813	526	610	1 281	1 495	6 829	
32	21	26	21	11	•	13	•	421	12 0 68 501
874	673	964	938	591	•	1 135	•	8 927	
684	525	754	783	504	•	914	•	7 194	
56	67	91	124	89	•	195	•	865	

3 Unbeschränkt Lohn- und Einkommensteuerpflichtige 2010 nach Größenklassen des Gesamtbetrags der Einkünfte sowie nach Verwaltungsbezirken

Amtlicher Gemeinde- schlüssel	Verwaltungsbezirk —		Größenklassen des Gesamtbetrags					
			Nullfälle	1 – 5 000	5 000 – 10 000	10 000 – 15 000	15 000 – 20 000	20 000 – 25 000
	a) Steuerpflichtige							
	b) Gesamtbetrag der Einkünfte (1 000 EUR)							
	c) Zu versteuerndes Einkommen (1 000 EUR)							
	d) Festzusetzende Einkommen-/Jahres- lohnsteuer (1 000 EUR)							
12 0 69 000	Potsdam-Mittelmark	a)	3 825	10 337	7 895	10 500	10 143	8 282
		b)	–	23 005	60 323	131 375	176 903	185 596
		c)	– 170	17 515	46 119	102 288	142 653	150 341
		d)	8	426	752	3 740	10 654	15 098
12 0 69 017	Beelitz, Stadt	a)	260	628	508	673	685	563
		b)	–	1 514	3 877	8 361	11 896	12 632
		c)	– 5	1 144	3 002	6 625	9 611	10 304
		d)	0	25	51	249	719	1 023
12 0 69 018	Beetzsee	a)	53	122	95	106	122	98
		b)	–	287	711	1 328	2 154	2 201
		c)	– 8	233	529	1 040	1 729	1 795
		d)	0	4	11	38	128	171
12 0 69 019	Beetzseeheide	a)	9	40	31	40	46	38
		b)	–	100	208	504	788	863
		c)	0	80	157	395	644	708
		d)	0	1	2	13	45	72
12 0 69 020	Bad Belzig, Stadt	a)	258	690	547	673	620	456
		b)	–	1 555	4 166	8 396	10 869	10 228
		c)	– 5	1 206	3 279	6 566	8 793	8 164
		d)	0	15	39	222	633	767
12 0 69 028	Bensdorf	a)	20	89	48	59	73	62
		b)	–	200	374	741	1 274	1 394
		c)	0	148	301	589	1 038	1 147
		d)	0	2	5	20	79	119
12 0 69 052	Borkheide	a)	42	96	77	98	72	75
		b)	–	203	588	1 200	1 248	1 664
		c)	– 2	151	453	919	1 008	1 331
		d)	0	3	10	25	62	109
12 0 69 056	Borkwalde	a)	23	79	72	89	72	69
		b)	–	177	558	1 123	1 259	1 545
		c)	0	137	432	879	985	1 266
		d)	0	2	9	33	70	141
12 0 69 076	Brück, Stadt	a)	84	228	164	200	211	157
		b)	–	519	1 288	2 525	3 679	3 482
		c)	0	374	999	1 960	2 968	2 728
		d)	0	7	13	73	225	251
12 0 69 089	Buckautal	a)	8	32	28	28	34	18
		b)	–	88	222	350	602	403
		c)	–	77	173	283	482	326
		d)	0	1	5	10	36	37
12 0 69 216	Golzow	a)	21	78	51	75	94	58
		b)	–	168	411	947	1 620	1 293
		c)	– 5	136	318	749	1 333	1 040
		d)	–	2	6	28	99	99
12 0 69 224	Görzke	a)	27	72	68	81	65	52
		b)	–	154	516	995	1 137	1 180
		c)	– 4	107	356	764	900	925
		d)	–	1	5	24	61	66
12 0 69 232	Gräben	a)	10	48	19	22	22	20
		b)	–	68	146	282	391	450
		c)	– 2	40	118	217	303	354
		d)	0	1	2	8	21	32

der Einkünfte von ... bis unter ... EUR								Insgesamt	Amtlicher Gemeinde- schlüssel
25 000 - 30 000	30 000 - 35 000	35 000 - 40 000	40 000 - 50 000	50 000 - 60 000	60 000 - 70 000	70 000 - 125 000	125 000 und mehr		
7 172	5 783	4 762	6 867	4 923	3 462	7 449	2 645	94 045	12 0 69 000
196 874	187 355	178 213	306 769	269 569	223 980	670 593	572 007	3 182 563	
161 386	156 490	148 592	256 808	229 307	193 075	553 917	507 206	2 665 527	
19 663	21 511	22 671	42 944	42 184	38 611	139 888	174 989	533 138	
441	334	299	381	279	193	353	78	5 675	12 0 69 017
12 123	10 836	11 193	16 959	15 178	12 527	31 447	15 298	163 841	
10 010	8 986	9 363	14 150	12 864	10 783	26 094	13 267	136 198	
1 203	1 201	1 396	2 269	2 296	2 073	6 455	4 406	23 367	
91	68	62	104	66	54	108	29	1 178	12 0 69 018
2 518	2 206	2 319	4 647	3 601	3 499	9 568	6 157	41 196	
2 091	1 864	1 954	3 904	3 094	3 037	8 031	5 552	34 844	
259	257	306	662	543	593	1 946	1 844	6 761	
19	16	18	20	9	•	13	•	308	12 0 69 019
519	512	679	910	496	•	1 081	•	7 310	
432	405	574	774	406	•	923	•	6 034	
52	55	100	119	59	•	220	•	848	
403	283	212	332	184	126	135	43	4 962	12 0 69 020
11 122	9 187	7 902	14 872	10 023	8 165	11 929	8 515	116 926	
9 099	7 598	6 566	12 415	8 505	7 019	9 900	7 521	96 626	
1 077	1 001	994	1 955	1 467	1 364	2 447	2 418	14 401	
42	50	31	48	21	•	21	•	584	12 0 69 028
1 139	1 615	1 175	2 181	1 129	•	1 874	•	14 694	
940	1 384	999	1 840	927	•	1 510	•	12 255	
112	204	151	287	149	•	349	•	1 789	
66	54	47	55	58	41	70	23	874	12 0 69 052
1 827	1 760	1 744	2 469	3 190	2 655	6 266	3 893	28 708	
1 497	1 437	1 455	2 102	2 706	2 271	5 206	3 441	23 974	
161	191	213	356	480	440	1 297	1 110	4 456	
56	47	34	58	50	31	39	3	722	12 0 69 056
1 523	1 527	1 276	2 581	2 695	2 004	3 306	505	20 080	
1 253	1 285	1 079	2 187	2 278	1 751	2 653	469	16 654	
163	179	170	360	418	356	613	187	2 700	
164	124	85	131	83	49	64	17	1 761	12 0 69 076
4 494	4 040	3 167	5 821	4 562	3 170	5 666	3 575	45 986	
3 721	3 387	2 631	4 862	3 902	2 701	4 741	3 243	38 217	
466	451	378	775	670	534	1 141	1 075	6 060	
23	14	14	17	7	3	5	4	235	12 0 69 089
614	453	523	784	380	186	441	582	5 629	
499	384	430	660	337	152	381	519	4 704	
56	52	57	92	54	32	79	153	664	
60	43	27	45	30	11	20	6	619	12 0 69 216
1 659	1 387	1 010	2 024	1 654	703	1 783	1 001	15 660	
1 356	1 159	827	1 679	1 428	607	1 451	816	12 896	
158	145	109	235	236	106	364	246	1 832	
47	44	15	31	16	6	•	•	533	12 0 69 224
1 292	1 432	566	1 379	865	385	•	•	10 717	
1 025	1 191	461	1 159	732	334	•	•	8 657	
98	144	61	166	117	58	•	•	955	
18	20	12	19	5	3	•	•	220	12 0 69 232
494	648	450	847	275	191	•	•	4 468	
394	530	380	697	239	158	•	•	3 635	
43	63	56	92	37	26	•	•	436	

3 Unbeschränkt Lohn- und Einkommensteuerpflichtige 2010 nach Größenklassen des Gesamtbetrags der Einkünfte sowie nach Verwaltungsbezirken

Amtlicher Gemeinde- schlüssel	Verwaltungsbezirk —		Größenklassen des Gesamtbetrags					
			Nullfälle	1 – 5 000	5 000 – 10 000	10 000 – 15 000	15 000 – 20 000	20 000 – 25 000
	a) Steuerpflichtige							
	b) Gesamtbetrag der Einkünfte (1 000 EUR)							
	c) Zu versteuerndes Einkommen (1 000 EUR)							
	d) Festzusetzende Einkommen-/Jahres- lohnsteuer (1 000 EUR)							
12 0 69 249	Groß Kreutz (Havel)	a)	163	419	356	462	456	377
		b)	–	949	2 759	5 824	7 962	8 456
		c)	– 8	743	2 060	4 615	6 417	6 908
		d)	0	9	29	172	476	684
12 0 69 270	Havelsee, Stadt	a)	52	186	175	174	204	184
		b)	–	429	1 334	2 189	3 575	4 145
		c)	– 1	320	1 019	1 738	2 917	3 322
		d)	0	6	11	64	218	312
12 0 69 304	Kleinmachnow	a)	274	709	431	648	543	523
		b)	–	1 437	3 244	8 047	9 506	11 770
		c)	– 54	1 019	2 288	6 044	7 339	9 177
		d)	1	166	35	203	545	872
12 0 69 306	Kloster Lehnin	a)	201	610	464	669	660	528
		b)	–	1 396	3 594	8 402	11 502	11 795
		c)	– 14	1 079	2 762	6 577	9 268	9 619
		d)	0	16	52	233	695	946
12 0 69 345	Linthe	a)	24	59	43	42	44	44
		b)	–	155	337	521	761	994
		c)	0	122	273	401	625	828
		d)	0	2	4	13	48	91
12 0 69 397	Michendorf	a)	176	528	417	517	484	436
		b)	–	1 215	3 173	6 445	8 451	9 739
		c)	– 2	929	2 429	4 956	6 766	7 758
		d)	0	18	36	175	534	810
12 0 69 402	Mühlenfließ	a)	22	63	46	55	49	32
		b)	–	143	355	709	850	718
		c)	– 2	100	271	558	680	583
		d)	0	0	1	19	46	60
12 0 69 448	Niemegk, Stadt	a)	43	118	95	124	108	89
		b)	–	248	736	1 545	1 896	1 990
		c)	– 1	212	559	1 245	1 552	1 607
		d)	0	4	6	40	111	137
12 0 69 454	Nuthetal	a)	104	378	304	422	427	373
		b)	–	807	2 294	5 272	7 481	8 390
		c)	– 1	607	1 739	4 110	6 057	6 903
		d)	0	6	25	161	471	768
12 0 69 460	Päwesin	a)	13	52	21	35	25	24
		b)	–	98	160	444	440	528
		c)	– 1	76	134	342	332	435
		d)	0	1	3	13	24	41
12 0 69 470	Planebruch	a)	26	55	68	66	67	50
		b)	–	103	524	832	1 164	1 110
		c)	–	76	397	642	890	897
		d)	–	1	5	27	57	86
12 0 69 474	Planetal	a)	20	55	46	74	55	56
		b)	–	127	338	918	944	1 261
		c)	– 5	85	241	702	740	1 012
		d)	0	1	1	22	50	100
12 0 69 485	Rabenstein/Fläming	a)	25	46	43	78	70	47
		b)	–	86	325	980	1 200	1 040
		c)	– 1	67	254	771	970	839
		d)	0	1	2	23	66	84

der Einkünfte von ... bis unter ... EUR								Insgesamt	Amtlicher Gemeinde- schlüssel
25 000 - 30 000	30 000 - 35 000	35 000 - 40 000	40 000 - 50 000	50 000 - 60 000	60 000 - 70 000	70 000 - 125 000	125 000 und mehr		
317	252	194	273	193	129	189	28	3 808	12 0 69 249
8 694	8 161	7 262	12 249	10 545	8 334	16 580	5 358	103 133	
7 133	6 823	6 054	10 239	9 035	7 116	13 875	4 651	85 661	
783	849	854	1 590	1 607	1 381	3 329	1 430	13 195	
114	81	81	99	70	43	68	19	1 550	12 0 69 270
3 126	2 580	3 033	4 404	3 835	2 803	6 025	3 413	40 891	
2 557	2 141	2 511	3 683	3 280	2 435	5 067	2 883	33 873	
275	267	365	587	558	461	1 204	838	5 166	
483	403	383	606	538	434	1 484	979	8 438	12 0 69 304
13 257	13 050	14 373	27 184	29 460	28 173	137 344	244 221	541 066	
10 490	10 703	11 755	22 540	24 807	24 295	111 300	216 168	457 869	
1 294	1 557	1 891	4 037	5 014	5 084	29 846	77 210	127 754	
434	330	258	330	223	134	211	36	5 088	12 0 69 306
11 891	10 649	9 651	14 684	12 222	8 607	18 399	6 246	129 038	
9 747	8 965	8 045	12 336	10 325	7 434	15 361	5 555	107 059	
1 139	1 183	1 144	1 895	1 790	1 459	3 611	1 652	15 815	
31	28	15	37	22	8	19	6	422	12 0 69 345
846	908	566	1 638	1 205	518	1 630	900	10 980	
707	759	473	1 390	1 030	448	1 369	797	9 221	
86	97	56	192	178	87	340	248	1 444	
391	322	299	521	357	244	616	188	5 496	12 0 69 397
10 745	10 492	11 185	23 497	19 600	15 690	55 480	38 722	214 433	
8 789	8 739	9 345	19 534	16 641	13 458	45 675	34 630	179 648	
1 108	1 226	1 511	3 411	3 141	2 758	11 511	12 669	38 909	
39	29	25	31	22	8	10	3	434	12 0 69 402
1 069	951	929	1 355	1 213	515	872	502	10 180	
870	781	776	1 119	983	424	699	426	8 268	
86	85	104	151	172	91	161	124	1 100	
79	53	45	51	28	19	25	4	881	12 0 69 448
2 176	1 736	1 679	2 274	1 523	1 238	2 092	692	19 825	
1 780	1 440	1 353	1 885	1 224	1 039	1 773	610	16 279	
193	189	190	289	208	198	420	178	2 163	
312	313	237	392	275	228	450	128	4 343	12 0 69 454
8 560	10 181	8 850	17 477	15 046	14 713	40 444	23 499	163 015	
7 139	8 462	7 470	14 625	12 660	12 542	33 811	21 003	137 126	
957	1 244	1 238	2 628	2 385	2 537	8 470	6 793	27 682	
24	6	7	15	6	5	9	3	245	12 0 69 460
663	189	258	672	335	318	765	502	5 372	
521	153	220	531	286	266	593	433	4 319	
46	17	31	89	46	47	136	140	635	
49	32	27	38	15	•	13	•	512	12 0 69 470
1 331	1 038	1 007	1 708	817	•	1 170	•	11 349	
1 036	867	834	1 436	676	•	983	•	9 218	
114	115	110	233	107	•	225	•	1 190	
26	31	21	27	16	5	14	5	451	12 0 69 474
716	1 000	791	1 206	886	331	1 195	1 174	10 887	
597	847	619	987	747	292	1 029	1 016	8 909	
73	100	82	147	114	49	237	355	1 331	
38	26	25	28	13	12	4	4	459	12 0 69 485
1 045	839	921	1 241	706	766	310	701	10 161	
856	680	751	1 036	609	662	261	584	8 337	
97	84	88	156	110	126	53	187	1 078	

3 Unbeschränkt Lohn- und Einkommensteuerpflichtige 2010 nach Größenklassen des Gesamtbetrags der Einkünfte sowie nach Verwaltungsbezirken

Amtlicher Gemeinde- schlüssel	Verwaltungsbezirk —		Größenklassen des Gesamtbetrags					
			Nullfälle	1 – 5 000	5 000 – 10 000	10 000 – 15 000	15 000 – 20 000	20 000 – 25 000
	a) Steuerpflichtige							
	b) Gesamtbetrag der Einkünfte (1 000 EUR)							
	c) Zu versteuerndes Einkommen (1 000 EUR)							
	d) Festzusetzende Einkommen-/Jahres- lohnsteuer (1 000 EUR)							
12 0 69 537	Rosenau	a)	23	55	38	50	63	44
		b)	–	123	293	635	1 077	996
		c)	–	96	209	497	904	806
		d)	0	1	22	19	69	83
12 0 69 541	Roskow	a)	27	111	68	77	78	41
		b)	–	165	527	977	1 365	919
		c)	0	129	423	746	1 108	734
		d)	0	2	8	24	79	65
12 0 69 590	Schwielowsee	a)	172	444	381	505	498	387
		b)	–	1 038	2 893	6 367	8 649	8 643
		c)	– 5	760	2 097	4 764	6 937	7 028
		d)	1	9	38	181	505	750
12 0 69 596	Seddiner See	a)	133	206	155	239	215	180
		b)	–	469	1 212	2 989	3 743	4 048
		c)	0	380	964	2 380	3 045	3 347
		d)	0	6	19	96	234	351
12 0 69 604	Stahnsdorf	a)	220	632	453	584	600	459
		b)	–	1 393	3 424	7 299	10 460	10 263
		c)	– 6	1 069	2 550	5 530	8 479	8 374
		d)	0	17	45	214	645	902
12 0 69 616	Teltow, Stadt	a)	421	1 150	690	1 067	975	880
		b)	–	2 356	5 285	13 323	17 025	19 679
		c)	– 9	1 873	4 160	10 417	13 925	16 109
		d)	1	33	75	418	1 066	1 699
12 0 69 632	Treuenbrietzen, Stadt	a)	148	438	316	467	486	360
		b)	–	1 051	2 391	5 846	8 446	8 108
		c)	– 4	787	1 853	4 582	6 800	6 567
		d)	0	12	32	171	516	652
12 0 69 648	Wenzlow	a)	14	31	28	33	36	24
		b)	–	71	212	417	639	547
		c)	0	60	171	325	504	463
		d)	0	2	2	12	38	49
12 0 69 656	Werder (Havel), Stadt	a)	429	1 184	1 025	1 366	1 268	1 014
		b)	–	2 743	7 843	17 143	22 083	22 714
		c)	– 9	2 060	6 073	13 491	17 957	18 515
		d)	1	32	100	494	1 381	1 887
12 0 69 665	Wiesenburg/Mark	a)	118	288	247	272	266	198
		b)	–	681	1 892	3 362	4 649	4 421
		c)	– 2	518	1 478	2 617	3 705	3 565
		d)	0	10	26	87	245	322
12 0 69 680	Wollin	a)	11	42	34	36	46	39
		b)	–	61	244	458	806	889
		c)	– 2	32	183	355	666	692
		d)	0	0	2	13	55	51
12 0 69 688	Wusterwitz	a)	95	134	124	149	170	111
		b)	–	309	959	1 864	2 982	2 485
		c)	– 3	242	719	1 461	2 386	2 024
		d)	0	5	8	53	170	198
12 0 69 696	Ziesar, Stadt	a)	56	142	119	145	134	116
		b)	–	320	909	1 812	2 334	2 609
		c)	– 4	242	696	1 435	1 890	2 138
		d)	0	3	8	48	133	210

der Einkünfte von ... bis unter ... EUR								Insgesamt	Amtlicher Gemeinde- schlüssel
25 000 - 30 000	30 000 - 35 000	35 000 - 40 000	40 000 - 50 000	50 000 - 60 000	60 000 - 70 000	70 000 - 125 000	125 000 und mehr		
42	33	19	34	19	8	11	–	439	12 0 69 537
1 153	1 068	724	1 512	1 049	501	992	–	10 124	
963	887	597	1 296	902	428	837	–	8 423	
116	108	79	170	179	79	210	–	1 136	
42	32	25	35	21	6	17	7	587	12 0 69 541
1 145	1 040	947	1 565	1 156	386	1 500	1 525	13 217	
938	865	813	1 300	1 004	331	1 248	1 342	10 980	
109	110	113	185	157	60	321	427	1 661	
354	273	268	378	283	183	456	165	4 747	12 0 69 590
9 688	8 852	10 006	16 884	15 527	11 840	41 468	33 043	174 899	
7 941	7 511	8 336	14 078	13 189	10 167	34 282	29 203	146 288	
952	1 117	1 326	2 412	2 522	2 051	8 649	9 635	30 147	
188	137	103	145	85	56	108	14	1 964	12 0 69 596
5 165	4 436	3 850	6 458	4 675	3 645	9 303	2 512	52 504	
4 238	3 740	3 247	5 429	3 984	3 073	7 746	2 305	43 877	
547	507	484	890	680	592	1 860	706	6 972	
439	398	334	521	432	326	865	285	6 548	12 0 69 604
12 069	12 880	12 482	23 260	23 738	21 150	78 941	58 604	275 961	
9 860	10 811	10 494	19 569	20 324	18 467	65 311	51 901	232 735	
1 275	1 557	1 657	3 444	3 867	3 751	16 663	18 254	52 291	
777	676	579	775	610	456	1 021	291	10 368	12 0 69 616
21 292	21 862	21 691	34 550	33 555	29 464	91 825	55 788	367 696	
17 650	18 388	18 189	29 255	29 001	25 556	75 724	49 426	309 666	
2 311	2 710	2 897	5 184	5 545	5 280	19 155	16 596	62 970	
308	210	174	202	114	88	113	36	3 460	12 0 69 632
8 459	6 769	6 506	9 011	6 200	5 730	9 989	6 457	84 963	
6 964	5 641	5 373	7 635	5 289	4 987	8 387	5 765	70 626	
850	712	736	1 201	905	957	2 127	1 854	10 726	
20	17	14	19	8	9	4	4	261	12 0 69 648
545	553	521	833	435	578	354	743	6 447	
422	457	442	691	369	491	311	683	5 388	
37	60	74	106	62	81	72	229	823	
863	707	559	801	580	411	741	182	11 130	12 0 69 656
23 743	22 856	20 931	35 713	31 702	26 608	65 444	37 236	336 759	
19 606	19 198	17 494	29 931	26 909	22 948	54 671	33 502	282 346	
2 447	2 675	2 691	5 060	4 847	4 500	13 364	10 943	50 422	
172	124	84	106	55	40	45	15	2 030	12 0 69 665
4 704	4 022	3 134	4 709	3 017	2 582	3 793	3 390	44 356	
3 807	3 349	2 582	3 905	2 540	2 184	3 229	3 068	36 545	
420	419	364	590	405	417	754	1 048	5 108	
20	30	19	39	17	14	11	5	363	12 0 69 680
541	982	724	1 742	909	915	1 037	888	10 195	
432	809	607	1 448	773	790	845	787	8 418	
44	93	89	234	125	147	228	265	1 347	
93	84	61	73	77	35	75	17	1 298	12 0 69 688
2 543	2 738	2 295	3 230	4 183	2 266	6 725	3 116	35 695	
2 071	2 271	1 911	2 650	3 580	1 954	5 598	2 713	29 576	
249	286	271	430	591	385	1 338	888	4 872	
87	59	50	50	36	14	33	11	1 052	12 0 69 696
2 383	1 922	1 896	2 240	1 984	894	2 809	2 088	24 201	
1 954	1 594	1 581	1 851	1 724	785	2 404	1 887	20 177	
207	201	235	260	340	150	560	576	2 931	

3 Unbeschränkt Lohn- und Einkommensteuerpflichtige 2010 nach Größenklassen des Gesamtbetrags der Einkünfte sowie nach Verwaltungsbezirken

Amtlicher Gemeinde- schlüssel	Verwaltungsbezirk —		Größenklassen des Gesamtbetrags					
			Nullfälle	1 – 5 000	5 000 – 10 000	10 000 – 15 000	15 000 – 20 000	20 000 – 25 000
	a) Steuerpflichtige							
	b) Gesamtbetrag der Einkünfte (1 000 EUR)							
	c) Zu versteuerndes Einkommen (1 000 EUR)							
	d) Festzusetzende Einkommen-/Jahres- lohnsteuer (1 000 EUR)							
12 0 70 000	Prignitz	a)	2 074	4 683	3 503	4 741	4 469	3 583
		b)	–	10 260	26 708	59 068	77 837	80 069
		c)	– 75	7 863	20 636	46 537	63 230	65 130
		d)	4	128	327	1 632	4 499	5 979
12 0 70 008	Bad Wilsnack, Stadt	a)	61	142	124	172	154	123
		b)	–	321	952	2 148	2 691	2 774
		c)	– 1	234	710	1 679	2 170	2 227
		d)	0	5	11	61	145	226
12 0 70 028	Berge	a)	17	47	36	61	49	35
		b)	–	122	276	769	851	788
		c)	– 1	87	204	593	661	651
		d)	0	1	2	23	38	59
12 0 70 052	Breese	a)	40	74	59	72	65	60
		b)	–	183	444	896	1 129	1 338
		c)	0	137	325	692	878	1 090
		d)	0	1	4	19	53	105
12 0 70 060	Cumlosen	a)	18	49	38	39	44	44
		b)	–	104	288	491	756	989
		c)	–	78	216	393	617	777
		d)	0	1	3	18	48	66
12 0 70 096	Gerdshagen	a)	5	13	24	34	39	29
		b)	–	28	180	431	689	657
		c)	– 1	22	154	349	574	540
		d)	–	0	3	15	41	51
12 0 70 125	Groß Pankow (Prignitz)	a)	75	234	202	259	250	188
		b)	–	573	1 526	3 235	4 371	4 193
		c)	– 6	408	1 187	2 495	3 526	3 432
		d)	0	4	17	84	260	314
12 0 70 145	Gülitz-Reetz	a)	8	25	20	37	28	23
		b)	–	57	151	461	498	508
		c)	– 1	40	109	378	394	406
		d)	–	1	1	13	26	36
12 0 70 149	Gumtow	a)	88	194	150	236	218	159
		b)	–	447	1 152	2 980	3 789	3 572
		c)	– 11	348	870	2 290	3 046	2 859
		d)	0	5	9	84	196	248
12 0 70 153	Halenbeck-Rohlsdorf	a)	9	35	30	31	36	26
		b)	–	90	217	383	612	585
		c)	0	75	167	311	513	470
		d)	0	1	2	11	36	40
12 0 70 173	Karstädt	a)	111	325	291	410	423	297
		b)	–	757	2 241	5 096	7 377	6 616
		c)	– 5	557	1 670	4 043	5 985	5 375
		d)	0	9	21	146	434	481
12 0 70 222	Kümmernitztal	a)	4	21	12	24	30	24
		b)	–	38	87	304	539	524
		c)	–	19	70	224	434	418
		d)	0	0	0	6	29	34
12 0 70 236	Lanz	a)	17	49	44	52	43	40
		b)	–	126	334	665	739	905
		c)	–	104	263	504	585	708
		d)	0	1	4	17	38	50

der Einkünfte von ... bis unter ... EUR								Insgesamt	Amtlicher Gemeinde- schlüssel
25 000 - 30 000	30 000 - 35 000	35 000 - 40 000	40 000 - 50 000	50 000 - 60 000	60 000 - 70 000	70 000 - 125 000	125 000 und mehr		
2 570	2 029	1 438	1 871	1 095	663	941	315	33 975	12 0 70 000
70 538	65 621	53 799	83 500	59 849	42 790	83 355	73 604	786 997	
58 018	54 902	45 074	70 290	50 871	36 845	69 949	65 683	654 954	
6 360	6 858	6 197	10 939	8 623	6 923	16 829	21 964	97 265	
85	61	48	54	37	23	37	16	1 137	12 0 70 008
2 328	1 971	1 787	2 410	2 009	1 490	3 329	4 929	29 140	
1 867	1 646	1 500	1 996	1 672	1 290	2 738	4 624	24 353	
194	204	211	334	289	239	649	1 328	3 896	
28	21	15	21	6	•	14	•	357	12 0 70 028
767	669	563	925	324	•	1 255	•	7 825	
630	558	461	726	272	•	1 053	•	6 346	
69	65	57	97	42	•	270	•	809	
54	56	42	60	32	20	37	7	678	12 0 70 052
1 469	1 805	1 562	2 697	1 755	1 297	3 249	1 173	18 997	
1 199	1 501	1 312	2 248	1 497	1 124	2 735	1 078	15 814	
156	206	191	379	264	200	655	301	2 534	
36	23	17	22	20	12	13	6	381	12 0 70 060
995	743	640	997	1 104	779	1 137	1 499	10 521	
819	624	521	830	928	664	907	1 404	8 778	
95	67	81	121	171	139	202	433	1 445	
23	15	8	12	9	•	3	•	219	12 0 70 096
627	483	298	557	485	•	251	•	5 393	
509	389	255	478	405	•	214	•	4 525	
56	44	38	76	62	•	54	•	652	
127	104	88	68	63	32	39	15	1 744	12 0 70 125
3 470	3 356	3 288	3 004	3 414	2 034	3 538	4 841	40 843	
2 848	2 799	2 797	2 557	2 872	1 754	2 925	4 421	34 016	
264	312	364	376	504	326	740	1 650	5 215	
11	11	6	12	8	5	3	3	200	12 0 70 145
299	353	226	532	427	326	274	446	4 557	
215	286	190	453	367	279	224	378	3 717	
24	33	22	68	63	49	48	106	493	
124	77	57	91	52	27	26	18	1 517	12 0 70 149
3 402	2 486	2 132	4 080	2 828	1 743	2 302	3 545	34 459	
2 776	2 062	1 751	3 363	2 390	1 466	1 908	2 786	27 904	
270	229	228	520	402	287	460	955	3 895	
18	13	13	16	5	4	•	•	238	12 0 70 153
492	430	489	705	266	268	•	•	4 783	
397	364	418	568	218	239	•	•	3 944	
36	41	52	74	31	51	•	•	432	
231	188	114	155	91	38	62	25	2 761	12 0 70 173
6 303	6 065	4 265	6 886	4 987	2 439	5 549	4 453	63 034	
5 131	4 948	3 563	5 701	4 257	2 126	4 599	3 742	51 693	
527	559	471	861	709	416	1 133	1 151	6 921	
18	6	4	5	5	3	•	•	160	12 0 70 222
492	194	147	223	272	197	•	•	7 546	
375	166	128	187	234	172	•	•	6 881	
44	21	19	23	43	38	•	•	1 704	
29	23	14	24	12	4	9	3	363	12 0 70 236
785	750	524	1 043	645	263	756	582	8 117	
622	627	441	882	550	232	641	458	6 618	
58	70	63	135	90	42	135	159	864	

3 Unbeschränkt Lohn- und Einkommensteuerpflichtige 2010 nach Größenklassen des Gesamtbetrags der Einkünfte sowie nach Verwaltungsbezirken

Amtlicher Gemeinde- schlüssel	Verwaltungsbezirk —		Größenklassen des Gesamtbetrags					
			Nullfälle	1 – 5 000	5 000 – 10 000	10 000 – 15 000	15 000 – 20 000	20 000 – 25 000
	a) Steuerpflichtige							
	b) Gesamtbetrag der Einkünfte (1 000 EUR)							
	c) Zu versteuerndes Einkommen (1 000 EUR)							
	d) Festzusetzende Einkommen-/Jahres- lohnsteuer (1 000 EUR)							
12 0 70 241	Legde/Quitzebel	a)	13	39	28	40	43	27
		b)	–	91	212	505	746	602
		c)	– 2	64	156	393	581	500
		d)	0	1	1	11	40	52
12 0 70 244	Lenzen (Elbe), Stadt	a)	57	116	100	142	143	84
		b)	–	263	744	1 775	2 454	1 884
		c)	– 1	200	565	1 374	1 955	1 462
		d)	0	3	16	54	124	125
12 0 70 246	Lenzerwische	a)	14	21	24	28	34	21
		b)	–	42	190	351	596	463
		c)	– 3	14	136	247	476	384
		d)	0	0	2	9	29	43
12 0 70 266	Marienfließ	a)	14	42	35	43	63	29
		b)	–	107	270	531	1 112	650
		c)	–	77	216	426	891	532
		d)	0	1	4	12	63	45
12 0 70 280	Meyenburg, Stadt	a)	48	121	89	117	187	138
		b)	–	285	684	1 466	3 262	3 055
		c)	– 2	227	539	1 116	2 650	2 481
		d)	0	4	5	38	198	214
12 0 70 296	Perleberg, Stadt	a)	280	764	547	721	605	533
		b)	–	1 636	4 129	8 920	10 491	11 921
		c)	– 9	1 302	3 258	7 003	8 553	9 719
		d)	0	21	55	233	622	902
12 0 70 300	Pirow	a)	12	22	23	23	25	24
		b)	–	52	162	290	431	513
		c)	0	44	117	234	349	424
		d)	0	0	1	10	21	43
12 0 70 302	Plattenburg	a)	77	212	153	213	209	172
		b)	–	489	1 187	2 673	3 657	3 837
		c)	– 4	366	889	2 103	2 988	3 095
		d)	0	4	13	66	218	257
12 0 70 316	Pritzwalk, Stadt	a)	262	762	579	746	728	664
		b)	–	1 593	4 397	9 372	12 758	14 851
		c)	– 16	1 229	3 453	7 412	10 502	12 248
		d)	0	19	55	275	788	1 185
12 0 70 325	Putlitz, Stadt	a)	61	161	127	195	192	145
		b)	–	393	992	2 432	3 350	3 249
		c)	– 2	277	761	1 884	2 748	2 612
		d)	0	7	21	70	200	229
12 0 70 348	Rühstädt	a)	14	36	25	42	26	24
		b)	–	89	191	527	454	530
		c)	0	59	125	434	375	428
		d)	0	2	2	16	28	33
12 0 70 393	Triglitz	a)	12	33	22	35	37	25
		b)	–	77	167	433	652	556
		c)	0	54	128	346	516	453
		d)	0	1	3	12	38	38
12 0 70 416	Weisen	a)	30	44	33	47	52	43
		b)	–	111	245	590	901	955
		c)	– 2	84	173	463	721	763
		d)	0	1	2	14	49	75

der Einkünfte von ... bis unter ... EUR								Insgesamt	Amtlicher Gemeinde- schlüssel
25 000 - 30 000	30 000 - 35 000	35 000 - 40 000	40 000 - 50 000	50 000 - 60 000	60 000 - 70 000	70 000 - 125 000	125 000 und mehr		
29	18	8	13	6	•	8	•	280	12 0 70 241
791	583	303	582	322	•	738	•	6 275	
634	473	249	479	260	•	568	•	5 080	
69	53	29	74	37	•	147	•	711	
64	45	40	50	36	20	29	8	934	12 0 70 244
1 766	1 485	1 494	2 211	1 961	1 303	2 463	1 744	21 546	
1 434	1 223	1 248	1 835	1 671	1 120	2 097	1 528	17 710	
142	133	153	288	270	206	456	540	2 510	
24	20	11	12	5	–	7	3	224	12 0 70 246
663	641	405	540	269	–	577	570	5 307	
556	491	333	447	233	–	466	467	4 246	
64	66	38	57	37	–	93	155	593	
22	18	10	18	14	7	•	•	322	12 0 70 266
600	585	371	816	765	445	•	•	7 048	
478	481	316	706	656	381	•	•	5 852	
36	48	41	106	93	74	•	•	704	
59	58	34	41	24	15	18	8	957	12 0 70 280
1 615	1 882	1 275	1 821	1 319	961	1 582	1 830	21 038	
1 317	1 587	1 043	1 522	1 103	836	1 303	1 680	17 403	
127	183	120	217	191	157	296	608	2 357	
374	308	241	273	173	117	179	65	5 180	12 0 70 296
10 277	9 963	9 030	12 181	9 502	7 567	15 775	13 310	124 702	
8 487	8 397	7 559	10 278	8 084	6 571	13 276	11 765	104 245	
979	1 145	1 122	1 665	1 354	1 230	3 295	3 958	16 580	
11	15	9	9	5	4	4	4	190	12 0 70 300
300	486	329	406	280	251	356	589	4 445	
258	404	275	362	238	216	289	370	3 581	
35	42	29	66	38	38	69	102	493	
109	87	52	84	53	29	34	10	1 494	12 0 70 302
2 970	2 814	1 955	3 744	2 862	1 881	2 989	2 058	33 117	
2 453	2 350	1 589	3 135	2 414	1 614	2 539	1 645	27 175	
258	280	210	474	400	308	611	512	3 610	
410	270	242	307	175	106	149	51	5 451	12 0 70 316
11 263	8 747	9 077	13 690	9 614	6 812	13 220	12 507	127 902	
9 281	7 364	7 600	11 653	8 282	5 786	11 155	11 334	107 284	
1 008	909	1 036	1 845	1 436	1 088	2 629	3 948	16 220	
84	63	31	71	29	16	27	9	1 211	12 0 70 325
2 324	2 036	1 164	3 194	1 568	1 027	2 503	1 345	25 577	
1 865	1 704	959	2 694	1 332	883	2 098	1 105	20 919	
182	189	128	406	209	165	523	369	2 698	
13	15	6	19	8	•	8	•	242	12 0 70 348
366	481	227	865	451	•	657	•	5 403	
301	406	191	699	383	•	530	•	4 448	
43	50	26	96	66	•	106	•	615	
19	12	16	11	6	6	•	•	238	12 0 70 393
521	392	588	490	316	388	•	•	5 083	
415	332	493	405	271	337	•	•	4 200	
31	38	64	59	46	66	•	•	545	
37	45	21	40	23	9	18	–	442	12 0 70 416
1 017	1 443	799	1 791	1 244	574	1 562	–	11 233	
882	1 218	663	1 527	1 054	494	1 320	–	9 360	
110	161	96	224	160	80	301	–	1 273	

3 Unbeschränkt Lohn- und Einkommensteuerpflichtige 2010 nach Größenklassen des Gesamtbetrags der Einkünfte sowie nach Verwaltungsbezirken

Amtlicher Gemeinde- schlüssel	Verwaltungsbezirk —		Größenklassen des Gesamtbetrags					
			Nullfälle	1 – 5 000	5 000 – 10 000	10 000 – 15 000	15 000 – 20 000	20 000 – 25 000
	a) Steuerpflichtige							
	b) Gesamtbetrag der Einkünfte (1 000 EUR)							
	c) Zu versteuerndes Einkommen (1 000 EUR)							
	d) Festzusetzende Einkommen-/Jahres- lohnsteuer (1 000 EUR)							
12 0 70 424	Wittenberge, Stadt	a)	727	1 102	688	922	746	606
		b)	–	2 187	5 289	11 345	12 930	13 552
		c)	– 7	1 758	4 173	9 152	10 539	11 077
		d)	1	33	71	313	735	1 028
12 0 71 000	Spree-Neiße	a)	3 457	7 541	5 899	7 439	6 094	4 884
		b)	–	16 358	45 001	92 273	106 101	109 458
		c)	– 118	12 302	34 814	71 531	85 039	87 626
		d)	6	158	486	2 286	5 909	7 778
12 0 71 028	Briesen	a)	21	41	44	34	36	21
		b)	–	85	325	415	609	469
		c)	0	64	252	306	481	330
		d)	0	1	2	9	25	26
12 0 71 032	Burg (Spreewald)	a)	91	225	255	265	249	163
		b)	–	544	1 920	3 339	4 292	3 630
		c)	– 4	379	1 441	2 520	3 429	2 879
		d)	0	2	38	88	229	245
12 0 71 041	Dissen-Striesow	a)	28	57	45	50	66	35
		b)	–	131	361	623	1 159	786
		c)	– 2	82	268	478	939	639
		d)	0	3	4	17	71	59
12 0 71 044	Döbern, Stadt	a)	94	201	155	247	159	131
		b)	–	475	1 204	3 017	2 790	2 954
		c)	– 4	370	912	2 353	2 233	2 356
		d)	0	4	12	66	150	202
12 0 71 052	Drachhausen	a)	20	45	47	63	56	42
		b)	–	102	386	796	973	944
		c)	0	78	299	611	757	751
		d)	0	1	4	22	48	57
12 0 71 057	Drebkau, Stadt	a)	173	371	274	361	334	229
		b)	–	829	2 143	4 509	5 777	5 105
		c)	– 8	578	1 619	3 476	4 655	4 038
		d)	0	9	25	115	335	333
12 0 71 060	Drehnow	a)	10	34	24	25	29	27
		b)	–	82	194	324	504	612
		c)	0	70	153	238	400	475
		d)	0	1	2	10	27	32
12 0 71 074	Felixsee	a)	50	118	87	130	125	102
		b)	–	206	670	1 585	2 172	2 290
		c)	– 5	143	486	1 214	1 737	1 834
		d)	0	2	7	30	118	162
12 0 71 076	Forst (Lausitz), Stadt	a)	619	1 286	961	1 160	847	672
		b)	–	2 761	7 282	14 367	14 793	15 047
		c)	– 27	2 152	5 731	11 242	11 892	12 093
		d)	2	26	69	360	807	1 108
12 0 71 153	Groß Schacksdorf-Simmersdorf	a)	39	96	47	51	50	41
		b)	–	250	372	642	867	912
		c)	– 2	205	296	520	701	741
		d)	0	3	5	20	51	62
12 0 71 160	Guben, Stadt	a)	597	1 177	848	1 026	851	779
		b)	–	2 309	6 406	12 628	14 834	17 535
		c)	– 14	1 811	5 071	9 969	11 896	14 276
		d)	1	25	79	321	800	1 344

der Einkünfte von ... bis unter ... EUR								Insgesamt	Amtlicher Gemeinde- schlüssel
25 000 - 30 000	30 000 - 35 000	35 000 - 40 000	40 000 - 50 000	50 000 - 60 000	60 000 - 70 000	70 000 - 125 000	125 000 und mehr		
531	457	291	383	198	146	206	52	7 055	12 0 70 424
14 635	14 778	10 862	17 111	10 863	9 443	18 320	11 794	153 107	
12 270	12 499	9 219	14 557	9 231	8 142	15 520	10 732	128 862	
1 483	1 710	1 308	2 299	1 616	1 525	3 741	3 632	19 496	
3 877	3 027	2 408	3 540	2 108	1 427	2 285	570	54 556	12 0 71 000
106 200	97 973	90 131	157 691	115 314	92 163	200 528	125 050	1 354 239	
86 604	81 532	75 345	132 776	98 166	79 605	168 394	110 371	1 123 989	
9 525	10 486	10 943	21 256	16 955	15 297	40 275	36 124	177 484	
22	20	21	33	15	11	34	12	365	12 0 71 028
596	645	790	1 454	834	701	3 035	2 048	12 006	
470	551	654	1 224	707	614	2 585	1 799	10 039	
37	81	105	210	135	112	616	571	1 930	
141	117	98	126	82	59	82	43	1 996	12 0 71 032
3 860	3 765	3 650	5 632	4 517	3 844	7 448	11 206	57 647	
3 121	3 144	2 934	4 618	3 812	3 335	6 314	10 230	48 152	
324	385	414	740	668	672	1 560	3 320	8 686	
28	38	22	32	28	•	24	•	481	12 0 71 041
777	1 235	812	1 442	1 539	•	2 140	•	13 093	
643	1 049	669	1 198	1 305	•	1 773	•	10 834	
75	156	106	187	217	•	430	•	1 725	
90	79	66	73	32	25	40	7	1 399	12 0 71 044
2 462	2 557	2 459	3 231	1 739	1 619	3 411	1 632	29 549	
1 996	2 133	2 050	2 711	1 472	1 394	2 841	1 483	24 298	
214	259	283	418	238	254	666	417	3 183	
34	23	15	20	13	•	11	•	396	12 0 71 052
927	741	571	891	709	•	1 024	•	8 675	
770	629	481	743	595	•	907	•	7 150	
83	84	64	117	95	•	250	•	945	
184	146	115	184	125	73	136	32	2 737	12 0 71 057
5 035	4 723	4 267	8 291	6 798	4 701	11 881	5 887	69 947	
4 130	3 936	3 573	6 998	5 780	4 043	9 947	5 305	58 068	
479	512	505	1 115	990	798	2 431	1 668	9 313	
28	18	11	23	9	7	7	5	257	12 0 71 060
767	583	409	1 009	490	455	643	701	6 772	
618	481	338	855	402	381	538	624	5 573	
68	61	48	145	61	76	120	189	841	
77	45	46	60	39	22	47	17	965	12 0 71 074
2 110	1 460	1 724	2 671	2 142	1 409	4 068	2 784	25 290	
1 703	1 234	1 401	2 247	1 817	1 212	3 339	2 502	20 863	
170	160	200	361	315	233	795	749	3 302	
521	496	335	487	242	162	265	79	8 132	12 0 71 076
14 329	16 125	12 571	21 615	13 152	10 469	22 782	20 884	186 178	
11 669	13 451	10 509	18 179	11 277	9 021	19 188	16 387	152 766	
1 304	1 817	1 565	2 966	1 995	1 683	4 497	5 886	24 084	
42	25	13	30	13	•	12	•	471	12 0 71 153
1 156	802	482	1 344	704	•	1 059	•	9 469	
952	673	405	1 149	597	•	892	•	7 877	
108	81	49	183	98	•	193	•	1 005	
581	446	319	441	235	142	177	55	7 674	12 0 71 160
15 894	14 423	11 900	19 625	12 813	9 126	15 422	15 738	168 653	
13 064	12 019	10 031	16 620	10 875	7 886	12 929	14 409	140 842	
1 482	1 533	1 380	2 557	1 856	1 503	3 126	4 725	20 734	

3 Unbeschränkt Lohn- und Einkommensteuerpflichtige 2010 nach Größenklassen des Gesamtbetrags der Einkünfte sowie nach Verwaltungsbezirken

Amtlicher Gemeinde- schlüssel	Verwaltungsbezirk —		Größenklassen des Gesamtbetrags					
			Nullfälle	1 – 5 000	5 000 – 10 000	10 000 – 15 000	15 000 – 20 000	20 000 – 25 000
	a) Steuerpflichtige							
	b) Gesamtbetrag der Einkünfte (1 000 EUR)							
	c) Zu versteuerndes Einkommen (1 000 EUR)							
	d) Festzusetzende Einkommen-/Jahres- lohnsteuer (1 000 EUR)							
12 0 71 164	Guhrow	a)	10	31	28	34	26	22
		b)	–	64	207	429	452	497
		c)	–	38	155	337	357	388
		d)	0	1	1	10	25	32
12 0 71 176	Heinersbrück	a)	14	43	28	31	29	27
		b)	–	115	203	387	510	608
		c)	–	91	155	305	408	507
		d)	0	1	3	11	29	53
12 0 71 185	Hornow-Wadelsdorf	a)	11	40	21	57	38	35
		b)	–	109	167	733	656	791
		c)	0	80	128	585	518	627
		d)	0	1	2	22	35	49
12 0 71 189	Jämlitz-Klein Döben	a)	5	31	23	31	26	25
		b)	–	65	180	392	457	559
		c)	–	47	138	305	370	461
		d)	0	0	0	12	25	46
12 0 71 193	Jänschwalde	a)	49	93	86	102	93	63
		b)	–	218	655	1 270	1 590	1 407
		c)	– 1	156	480	976	1 245	1 109
		d)	0	3	5	29	76	92
12 0 71 244	Kolkwitz	a)	246	501	407	518	462	387
		b)	–	1 088	3 108	6 481	8 077	8 690
		c)	– 4	796	2 322	4 975	6 537	6 949
		d)	0	9	32	165	505	655
12 0 71 294	Neiße-Malxetal	a)	39	90	86	129	100	79
		b)	–	200	671	1 567	1 731	1 781
		c)	– 3	134	501	1 195	1 342	1 401
		d)	0	2	6	34	87	104
12 0 71 301	Neuhausen/Spree	a)	137	260	250	330	270	221
		b)	–	606	1 919	4 086	4 679	4 962
		c)	– 5	449	1 504	3 155	3 735	3 920
		d)	0	4	17	100	251	327
12 0 71 304	Peitz, Stadt	a)	109	340	241	252	197	180
		b)	–	764	1 826	3 150	3 443	4 020
		c)	– 7	597	1 478	2 466	2 777	3 236
		d)	0	6	16	77	199	295
12 0 71 337	Schenkendöbern	a)	92	178	186	225	231	169
		b)	–	428	1 438	2 815	4 065	3 810
		c)	– 5	305	1 075	2 193	3 235	2 990
		d)	0	5	11	71	226	232
12 0 71 341	Schmogrow-Fehrow	a)	27	61	37	71	45	41
		b)	–	158	285	890	780	931
		c)	– 1	134	215	691	627	737
		d)	0	1	4	28	45	63
12 0 71 372	Spremberg, Stadt	a)	690	1 561	1 120	1 486	1 160	923
		b)	–	3 275	8 542	18 426	20 151	20 595
		c)	– 12	2 466	6 563	14 131	16 132	16 466
		d)	1	31	83	439	1 139	1 461
12 0 71 384	Tauer	a)	13	36	36	44	41	33
		b)	–	77	286	551	726	729
		c)	–	54	221	439	601	573
		d)	0	1	2	15	48	43

der Einkünfte von ... bis unter ... EUR								Insgesamt	Amtlicher Gemeinde- schlüssel
25 000 - 30 000	30 000 - 35 000	35 000 - 40 000	40 000 - 50 000	50 000 - 60 000	60 000 - 70 000	70 000 - 125 000	125 000 und mehr		
17	13	12	22	13	8	14	4	254	12 0 71 164
473	434	450	972	722	507	1 167	707	7 081	
388	358	377	804	621	433	957	610	5 823	
36	54	52	135	104	75	203	193	920	
29	19	17	26	•	17	15	•	306	12 0 71 176
795	612	630	1 135	•	1 097	1 301	•	8 164	
660	490	537	957	•	945	1 104	•	6 840	
70	51	85	156	•	187	248	•	1 023	
25	6	6	19	8	•	9	•	283	12 0 71 185
674	195	229	840	443	•	812	•	6 675	
542	160	196	700	381	•	731	•	5 604	
47	19	30	104	64	•	183	•	808	
14	14	11	19	7	4	10	–	220	12 0 71 189
380	456	418	863	393	254	846	–	5 262	
308	380	344	727	336	225	705	–	4 346	
31	45	51	99	56	37	171	–	574	
55	40	45	56	38	27	29	9	785	12 0 71 193
1 507	1 293	1 678	2 495	2 084	1 749	2 509	1 886	20 340	
1 236	1 080	1 425	2 069	1 783	1 505	2 104	1 703	16 870	
140	131	223	348	294	263	486	497	2 588	
338	238	205	358	249	176	366	82	4 533	12 0 71 244
9 280	7 674	7 687	16 012	13 664	11 394	32 537	17 298	142 992	
7 559	6 392	6 435	13 428	11 610	9 881	27 510	15 597	119 988	
862	847	947	2 123	2 015	1 964	6 568	5 257	21 948	
53	46	43	51	25	•	27	•	782	12 0 71 294
1 439	1 495	1 611	2 230	1 390	•	2 301	•	17 687	
1 169	1 247	1 327	1 899	1 191	•	1 927	•	14 476	
136	141	188	276	202	•	434	•	1 865	
191	152	136	163	148	88	152	42	2 540	12 0 71 301
5 240	4 919	5 125	7 227	8 156	5 690	13 462	7 476	73 548	
4 285	4 072	4 280	6 107	7 007	4 910	11 147	6 542	61 108	
484	544	625	953	1 213	970	2 703	2 100	10 291	
144	108	79	146	97	71	109	19	2 092	12 0 71 304
3 941	3 459	2 968	6 529	5 317	4 576	9 395	3 882	53 270	
3 226	2 903	2 496	5 464	4 514	4 001	7 906	3 540	44 598	
361	390	388	888	834	803	1 927	1 132	7 314	
140	101	98	142	74	57	69	11	1 773	12 0 71 337
3 827	3 275	3 656	6 331	4 014	3 654	5 901	2 369	45 584	
3 075	2 673	3 070	5 325	3 390	3 160	4 888	2 085	37 458	
294	318	408	825	546	617	1 158	721	5 431	
36	25	19	24	•	12	12	•	421	12 0 71 341
998	805	709	1 058	•	794	1 009	•	9 165	
790	673	596	890	•	671	835	•	7 481	
83	78	80	124	•	120	175	•	938	
700	531	422	661	389	248	407	96	10 394	12 0 71 372
19 177	17 186	15 826	29 487	21 257	16 032	36 413	20 111	246 480	
15 637	14 206	13 259	24 956	18 066	13 853	30 574	18 182	204 479	
1 717	1 808	2 018	4 157	3 157	2 666	7 430	5 804	31 912	
22	23	13	25	18	9	12	5	330	12 0 71 384
599	742	479	1 116	968	585	980	789	8 627	
470	626	404	948	844	502	823	718	7 224	
41	83	55	148	149	92	172	236	1 085	

3 Unbeschränkt Lohn- und Einkommensteuerpflichtige 2010 nach Größenklassen des Gesamtbetrags der Einkünfte sowie nach Verwaltungsbezirken

Amtlicher Gemeinde- schlüssel	Verwaltungsbezirk —		Größenklassen des Gesamtbetrags					
			Nullfälle	1 – 5 000	5 000 – 10 000	10 000 – 15 000	15 000 – 20 000	20 000 – 25 000
	a) Steuerpflichtige							
	b) Gesamtbetrag der Einkünfte (1 000 EUR)							
	c) Zu versteuerndes Einkommen (1 000 EUR)							
	d) Festzusetzende Einkommen-/Jahres- lohnsteuer (1 000 EUR)							
12 0 71 386	Teichland	a)	41	65	56	68	61	47
		b)	–	154	424	846	1 056	1 046
		c)	– 1	121	338	655	859	880
		d)	0	1	6	21	68	99
12 0 71 392	Tschernitz	a)	25	66	81	85	86	60
		b)	–	145	618	1 049	1 499	1 335
		c)	– 7	82	476	819	1 174	1 068
		d)	0	2	7	26	69	87
12 0 71 401	Turnow-Preilack	a)	24	65	52	72	68	47
		b)	–	146	403	892	1 171	1 063
		c)	– 3	98	300	705	937	875
		d)	0	1	4	22	67	90
12 0 71 408	Welzow, Stadt	a)	96	255	218	267	177	151
		b)	–	579	1 603	3 278	3 106	3 387
		c)	0	429	1 314	2 506	2 475	2 665
		d)	0	6	28	75	160	213
12 0 71 412	Werben	a)	43	95	81	123	97	71
		b)	–	212	627	1 521	1 700	1 597
		c)	– 1	153	492	1 183	1 394	1 284
		d)	0	4	8	39	107	123
12 0 71 414	Wiesengrund	a)	44	79	75	102	85	61
		b)	–	182	577	1 264	1 483	1 366
		c)	0	138	433	982	1 198	1 078
		d)	0	3	5	34	86	86
12 0 72 000	Teltow-Fläming	a)	3 695	8 914	7 168	9 644	8 672	7 053
		b)	–	20 122	54 638	120 293	151 121	157 820
		c)	– 116	15 338	42 487	94 572	122 505	128 599
		d)	9	248	655	3 372	9 254	13 072
12 0 72 002	Am Mellensee	a)	136	331	289	433	376	303
		b)	–	757	2 141	5 413	6 515	6 772
		c)	– 20	545	1 658	4 230	5 272	5 444
		d)	1	10	27	150	381	518
12 0 72 014	Baruth/Mark, Stadt	a)	101	227	195	308	270	225
		b)	–	558	1 497	3 877	4 724	5 057
		c)	– 5	379	1 177	3 021	3 814	4 160
		d)	0	4	14	99	290	416
12 0 72 017	Blankenfelde-Mahlow	a)	553	1 215	973	1 268	1 154	1 080
		b)	–	2 750	7 356	15 892	20 178	24 075
		c)	– 20	2 053	5 744	12 444	16 478	19 761
		d)	1	36	109	503	1 274	2 080
12 0 72 053	Dahme/Mark, Stadt	a)	133	302	254	371	322	229
		b)	–	681	1 920	4 631	5 574	5 153
		c)	– 1	485	1 447	3 559	4 442	4 020
		d)	0	6	19	119	315	312
12 0 72 055	Dahmetal	a)	18	25	34	41	33	17
		b)	–	61	267	520	581	384
		c)	–	33	209	413	473	305
		d)	0	0	1	12	34	19
12 0 72 120	Großbeeren	a)	147	375	309	344	350	311
		b)	–	800	2 325	4 338	6 130	6 974
		c)	– 1	619	1 840	3 503	4 980	5 690
		d)	1	11	29	142	395	623

der Einkünfte von ... bis unter ... EUR								Insgesamt	Amtlicher Gemeinde- schlüssel
25 000 - 30 000	30 000 - 35 000	35 000 - 40 000	40 000 - 50 000	50 000 - 60 000	60 000 - 70 000	70 000 - 125 000	125 000 und mehr		
46	41	35	41	31	30	62	12	636	12 0 71 386
1 256	1 333	1 317	1 852	1 713	1 950	5 542	1 962	20 450	
1 028	1 109	1 093	1 544	1 447	1 695	4 712	1 715	17 196	
114	161	150	235	258	320	1 129	551	3 113	
38	22	30	29	21	12	20	3	578	12 0 71 392
1 033	719	1 128	1 290	1 151	769	1 685	943	13 364	
815	591	963	1 098	980	667	1 416	898	11 039	
72	58	137	160	159	120	320	267	1 482	
46	29	33	42	25	30	22	5	560	12 0 71 401
1 242	947	1 229	1 867	1 345	1 944	1 765	858	14 871	
1 010	788	1 011	1 559	1 160	1 679	1 463	788	12 370	
116	89	143	239	193	315	331	232	1 843	
107	71	69	112	56	35	48	9	1 671	12 0 71 408
2 949	2 305	2 582	4 938	3 087	2 260	4 064	1 433	35 570	
2 441	1 937	2 182	4 149	2 660	1 960	3 419	1 239	29 376	
281	225	326	678	459	377	812	397	4 037	
71	53	39	53	33	30	44	6	839	12 0 71 412
1 927	1 707	1 459	2 397	1 811	1 927	3 930	1 209	22 025	
1 580	1 420	1 210	2 054	1 545	1 665	3 247	1 070	18 297	
163	169	169	348	259	306	761	348	2 804	
57	42	35	42	25	11	23	5	686	12 0 71 414
1 547	1 362	1 313	1 849	1 381	722	1 996	762	15 804	
1 249	1 126	1 095	1 557	1 147	601	1 673	677	12 954	
131	149	149	261	190	108	380	179	1 761	
5 668	4 559	3 721	5 228	3 364	2 173	3 888	887	74 634	12 0 72 000
155 550	147 626	139 175	233 124	184 073	140 364	342 911	218 793	2 065 610	
128 218	123 347	116 406	196 203	157 633	121 123	285 879	198 439	1 730 634	
15 569	16 750	17 650	32 426	28 334	23 524	70 069	73 184	304 116	
234	173	162	201	141	80	154	24	3 037	12 0 72 002
6 400	5 628	6 020	9 019	7 736	5 172	13 526	5 755	80 854	
5 208	4 624	5 013	7 565	6 557	4 450	11 345	5 316	67 207	
619	575	736	1 174	1 164	862	2 597	1 735	10 548	
155	112	85	106	53	44	62	7	1 950	12 0 72 014
4 248	3 614	3 175	4 721	2 896	2 837	5 464	37 466	80 135	
3 482	2 979	2 651	3 985	2 473	2 481	4 514	36 316	71 428	
391	325	362	602	415	474	1 137	18 908	23 437	
923	833	724	1 072	757	571	982	216	12 321	12 0 72 017
25 385	26 998	27 062	47 937	41 335	36 975	86 831	41 013	403 787	
21 057	22 714	22 712	40 479	35 562	32 029	72 228	35 997	339 239	
2 665	3 224	3 486	6 804	6 516	6 370	17 919	12 071	63 058	
146	106	80	107	67	38	43	15	2 213	12 0 72 053
3 976	3 416	3 008	4 768	3 684	2 440	3 870	3 770	46 891	
3 205	2 771	2 482	3 992	3 121	2 092	3 226	3 438	38 279	
326	296	319	599	537	398	747	1 103	5 096	
19	11	12	7	8	•	•	–	232	12 0 72 055
535	361	439	299	432	•	•	–	4 456	
439	293	366	251	378	•	•	–	3 639	
38	30	43	31	69	•	•	–	401	
232	237	179	321	218	164	424	109	3 720	12 0 72 120
6 354	7 698	6 700	14 309	11 963	10 624	38 036	21 062	137 315	
5 277	6 463	5 599	12 159	10 330	9 298	31 539	18 626	115 922	
673	921	882	2 059	1 943	1 799	7 954	6 223	23 656	

3 Unbeschränkt Lohn- und Einkommensteuerpflichtige 2010 nach Größenklassen des Gesamtbetrags der Einkünfte sowie nach Verwaltungsbezirken

Amtlicher Gemeinde- schlüssel	Verwaltungsbezirk		Größenklassen des Gesamtbetrags					
			Nullfälle	1 – 5 000	5 000 – 10 000	10 000 – 15 000	15 000 – 20 000	20 000 – 25 000
	a) Steuerpflichtige							
	b) Gesamtbetrag der Einkünfte (1 000 EUR)							
	c) Zu versteuerndes Einkommen (1 000 EUR)							
	d) Festzusetzende Einkommen-/Jahres- lohnsteuer (1 000 EUR)							
12 0 72 157	Ihlow	a)	13	43	41	51	52	33
		b)	–	111	320	657	905	735
		c)	0	76	245	519	737	576
		d)	0	1	2	18	55	42
12 0 72 169	Jüterbog, Stadt	a)	366	754	603	832	701	533
		b)	–	1 754	4 661	10 404	12 200	11 907
		c)	– 7	1 359	3 525	8 087	9 781	9 595
		d)	1	20	47	273	701	941
12 0 72 232	Luckenwalde, Stadt	a)	500	1 419	986	1 291	1 080	808
		b)	–	3 183	7 501	15 933	18 808	18 097
		c)	– 6	2 559	5 961	12 638	15 255	14 805
		d)	2	37	100	398	1 144	1 533
12 0 72 240	Ludwigsfelde, Stadt	a)	484	1 287	1 086	1 472	1 281	1 068
		b)	–	2 926	8 341	18 315	22 327	23 992
		c)	– 16	2 310	6 641	14 602	18 351	19 754
		d)	1	37	108	535	1 435	2 129
12 0 72 297	Niedergörsdorf	a)	177	372	319	381	345	264
		b)	–	831	2 425	4 755	5 976	5 952
		c)	– 5	664	1 829	3 767	4 763	4 732
		d)	1	7	26	128	319	397
12 0 72 298	Niederer Fläming	a)	100	183	152	217	211	156
		b)	–	449	1 163	2 719	3 691	3 463
		c)	– 3	316	859	2 151	2 912	2 791
		d)	0	5	9	76	209	246
12 0 72 312	Nuthe-Urstromtal	a)	183	338	329	418	401	331
		b)	–	863	2 503	5 195	6 960	7 412
		c)	– 8	634	1 880	4 043	5 639	6 072
		d)	1	9	25	139	424	618
12 0 72 340	Rangsdorf	a)	232	467	372	546	460	409
		b)	–	1 014	2 862	6 854	7 993	9 158
		c)	– 2	772	2 232	5 324	6 342	7 431
		d)	0	13	35	190	496	770
12 0 72 426	Trebbin, Stadt	a)	180	494	416	572	611	462
		b)	–	1 115	3 177	7 149	10 668	10 353
		c)	– 14	800	2 389	5 598	8 663	8 437
		d)	0	14	39	216	673	854
12 0 72 477	Zossen, Stadt	a)	372	1 082	810	1 099	1 025	824
		b)	–	2 268	6 178	13 642	17 889	18 336
		c)	– 8	1 733	4 853	10 674	14 602	15 024
		d)	1	36	66	374	1 110	1 576
12 0 73 000	Uckermark	a)	2 988	7 230	5 463	7 375	6 343	4 855
		b)	–	15 766	41 951	91 935	110 312	108 519
		c)	– 106	12 376	33 034	72 901	89 288	88 356
		d)	6	211	591	2 531	6 157	8 123
12 0 73 008	Angermünde, Stadt	a)	368	790	637	827	675	583
		b)	–	1 762	4 968	10 270	11 767	13 009
		c)	– 6	1 358	3 887	8 038	9 484	10 578
		d)	1	24	62	272	681	1 013
12 0 73 032	Berkholz-Meyenburg	a)	18	50	39	46	49	56
		b)	–	115	311	570	873	1 232
		c)	0	86	228	440	713	1 015
		d)	0	2	6	16	50	99

der Einkünfte von ... bis unter ... EUR								Insgesamt	Amtlicher Gemeinde- schlüssel
25 000 - 30 000	30 000 - 35 000	35 000 - 40 000	40 000 - 50 000	50 000 - 60 000	60 000 - 70 000	70 000 - 125 000	125 000 und mehr		
30	18	15	23	5	3	•	•	333	12 0 72 157
821	575	560	1 011	272	194	•	•	6 846	
650	455	466	829	226	179	•	•	5 529	
55	49	59	122	39	39	•	•	647	
363	267	236	289	187	84	136	39	5 390	12 0 72 169
9 959	8 646	8 844	12 721	10 191	5 404	11 863	8 688	117 241	
8 166	7 169	7 263	10 587	8 744	4 609	9 965	7 895	96 738	
941	926	1 056	1 681	1 515	844	2 331	2 745	14 020	
630	483	394	589	331	180	289	71	9 051	12 0 72 232
17 321	15 641	14 743	26 179	18 088	11 638	25 336	17 380	209 848	
14 245	13 021	12 441	21 939	15 444	9 987	21 179	15 461	174 929	
1 755	1 756	1 928	3 616	2 760	1 891	5 126	5 305	27 350	
976	810	669	832	532	343	549	124	11 513	12 0 72 240
26 742	26 113	25 059	37 070	29 133	22 153	47 926	24 433	314 529	
22 368	22 135	21 119	31 386	24 995	19 051	40 220	22 146	265 063	
2 927	3 311	3 367	5 395	4 538	3 646	9 698	7 390	44 516	
200	158	109	153	90	45	60	14	2 687	12 0 72 297
5 460	5 089	4 064	6 835	4 935	2 920	5 069	3 058	57 370	
4 392	4 143	3 348	5 694	4 154	2 528	4 184	2 738	46 931	
430	463	447	906	694	475	994	887	6 174	
127	86	64	81	46	•	29	•	1 479	12 0 72 298
3 482	2 796	2 390	3 582	2 536	•	2 467	•	31 703	
2 820	2 273	1 983	2 967	2 165	•	2 105	•	25 962	
278	269	234	433	365	•	492	•	3 390	
242	201	133	235	141	69	120	25	3 166	12 0 72 312
6 649	6 514	4 975	10 479	7 731	4 430	10 540	6 860	81 113	
5 430	5 386	4 157	8 819	6 598	3 807	8 729	6 397	67 583	
597	648	574	1 390	1 128	703	2 082	1 940	10 277	
375	269	248	421	289	225	509	127	4 949	12 0 72 340
10 316	8 697	9 287	18 809	15 808	14 577	45 349	26 731	177 456	
8 500	7 286	7 786	15 901	13 595	12 531	37 587	24 135	149 419	
1 086	1 013	1 259	2 778	2 572	2 554	9 460	8 036	30 264	
360	261	209	268	163	115	200	37	4 348	12 0 72 426
9 915	8 487	7 820	12 031	8 930	7 414	17 603	6 883	111 546	
8 147	7 073	6 516	9 995	7 600	6 419	14 750	5 831	92 205	
976	932	1 008	1 611	1 337	1 246	3 594	1 866	14 365	
656	534	402	523	336	190	322	70	8 245	12 0 72 477
17 985	17 355	15 027	23 354	18 402	12 176	28 224	13 686	204 522	
14 832	14 561	12 503	19 655	15 691	10 509	23 650	12 282	170 561	
1 812	2 011	1 891	3 225	2 740	2 007	5 761	4 305	26 916	
3 858	3 079	2 164	3 118	1 786	1 103	1 795	539	51 696	12 0 73 000
105 782	99 527	80 860	138 664	97 653	71 282	158 370	120 547	1 241 167	
87 257	83 655	68 192	117 674	83 570	61 267	132 783	108 521	1 038 769	
9 579	10 752	9 811	18 891	14 623	11 768	32 268	37 007	162 317	
399	367	240	337	214	146	183	57	5 823	12 0 73 008
10 963	11 849	8 969	15 012	11 738	9 448	15 924	10 302	135 981	
9 023	9 911	7 538	12 569	9 959	8 122	13 359	9 005	112 826	
1 010	1 299	1 138	2 002	1 750	1 566	3 209	2 824	16 851	
37	40	28	50	31	30	58	18	550	12 0 73 032
1 023	1 285	1 050	2 224	1 736	1 944	5 291	3 394	21 049	
871	1 075	871	1 903	1 506	1 693	4 453	3 043	17 899	
116	148	128	313	277	313	1 092	1 186	3 745	

3 Unbeschränkt Lohn- und Einkommensteuerpflichtige 2010 nach Größenklassen des Gesamtbetrags der Einkünfte sowie nach Verwaltungsbezirken

Amtlicher Gemeinde- schlüssel	Verwaltungsbezirk —		Größenklassen des Gesamtbetrags					
			Nullfälle	1 – 5 000	5 000 – 10 000	10 000 – 15 000	15 000 – 20 000	20 000 – 25 000
	a) Steuerpflichtige							
	b) Gesamtbetrag der Einkünfte (1 000 EUR)							
	c) Zu versteuerndes Einkommen (1 000 EUR)							
	d) Festzusetzende Einkommen-/Jahres- lohnsteuer (1 000 EUR)							
12 0 73 069	Boitzenburger Land	a)	71	216	166	228	185	131
		b)	–	486	1 242	2 898	3 204	2 930
		c)	– 2	364	956	2 259	2 588	2 349
		d)	0	4	16	82	175	217
12 0 73 085	Brüssow, Stadt	a)	35	116	102	113	113	63
		b)	–	276	784	1 414	1 939	1 382
		c)	0	214	619	1 127	1 553	1 120
		d)	0	4	11	38	105	101
12 0 73 093	Carmzow-Wallmow	a)	20	45	27	44	36	21
		b)	–	102	203	542	628	469
		c)	0	78	160	434	513	382
		d)	0	1	5	16	35	36
12 0 73 097	Casekow	a)	38	95	77	109	115	84
		b)	–	227	603	1 364	2 002	1 868
		c)	– 5	170	466	1 096	1 622	1 489
		d)	0	3	7	39	103	88
12 0 73 157	Flieth-Stegelitz	a)	15	42	25	35	37	22
		b)	–	99	184	452	642	494
		c)	0	79	148	337	510	386
		d)	0	1	3	14	27	30
12 0 73 189	Gartz (Oder), Stadt	a)	43	146	99	131	100	74
		b)	–	309	755	1 622	1 741	1 655
		c)	0	244	604	1 238	1 388	1 315
		d)	0	4	9	39	91	104
12 0 73 201	Gerswalde	a)	38	93	105	99	93	79
		b)	–	237	841	1 250	1 615	1 761
		c)	– 1	179	657	993	1 273	1 411
		d)	0	2	8	30	77	118
12 0 73 216	Göritz	a)	22	41	36	45	53	36
		b)	–	81	280	566	934	807
		c)	– 1	70	217	462	762	664
		d)	0	0	3	18	61	57
12 0 73 225	Gramzow	a)	55	108	72	123	116	72
		b)	–	234	562	1 505	2 010	1 610
		c)	0	177	436	1 181	1 623	1 302
		d)	0	2	3	41	103	108
12 0 73 261	Grünow	a)	17	35	41	52	47	38
		b)	–	68	308	658	828	856
		c)	0	45	258	539	648	693
		d)	0	1	6	19	49	63
12 0 73 309	Hohenselchow-Groß Pinnow	a)	12	29	35	44	41	24
		b)	–	64	281	532	714	537
		c)	– 2	50	223	422	572	426
		d)	–	1	3	16	36	30
12 0 73 384	Lychen, Stadt	a)	71	204	165	184	144	124
		b)	–	432	1 214	2 327	2 523	2 791
		c)	– 1	324	917	1 798	1 973	2 207
		d)	0	5	16	57	126	175
12 0 73 386	Mark Landin	a)	20	60	47	66	62	51
		b)	–	146	372	828	1 086	1 140
		c)	– 1	116	279	641	883	881
		d)	0	2	4	26	66	72

der Einkünfte von ... bis unter ... EUR								Insgesamt	Amtlicher Gemeinde- schlüssel
25 000 - 30 000	30 000 - 35 000	35 000 - 40 000	40 000 - 50 000	50 000 - 60 000	60 000 - 70 000	70 000 - 125 000	125 000 und mehr		
117	78	42	78	39	25	34	14	1 424	12 0 73 069
3 186	2 515	1 562	3 479	2 107	1 629	3 000	3 384	31 622	
2 570	2 053	1 310	2 863	1 754	1 393	2 576	3 048	26 081	
217	224	173	441	303	269	591	1 038	3 751	
52	33	25	34	18	6	10	9	729	12 0 73 085
1 429	1 056	923	1 504	1 005	387	896	1 916	14 910	
1 156	887	796	1 266	852	343	731	1 622	12 287	
99	97	122	186	136	59	196	559	1 713	
13	14	8	9	3	3	6	3	252	12 0 73 093
355	451	301	398	153	190	480	752	5 022	
284	373	247	325	106	168	381	603	4 053	
25	38	36	51	25	30	82	211	592	
57	39	28	53	23	16	18	5	757	12 0 73 097
1 567	1 263	1 025	2 358	1 257	1 035	1 642	1 139	17 350	
1 279	1 043	875	1 964	1 080	881	1 359	1 050	14 370	
137	126	106	281	174	187	341	385	1 978	
12	12	11	18	5	•	5	•	245	12 0 73 157
315	385	413	794	282	•	454	•	7 165	
259	322	336	672	238	•	405	•	6 224	
20	34	54	119	42	•	86	•	1 181	
69	67	46	68	37	21	31	3	935	12 0 73 189
1 879	2 182	1 706	3 030	2 022	1 357	2 564	480	21 302	
1 540	1 827	1 467	2 604	1 752	1 179	2 158	418	17 735	
145	214	193	414	284	214	497	110	2 317	
50	27	19	33	20	11	25	6	698	12 0 73 201
1 373	868	716	1 467	1 076	703	2 082	982	14 971	
1 088	737	596	1 233	897	621	1 703	846	12 233	
101	91	80	188	168	112	432	258	1 667	
24	26	10	15	12	6	10	5	341	12 0 73 216
661	839	379	647	653	374	849	1 417	8 489	
548	706	310	529	548	327	723	1 326	7 190	
56	72	37	75	95	56	182	398	1 111	
66	42	31	42	26	20	17	9	799	12 0 73 225
1 802	1 353	1 165	1 883	1 426	1 295	1 371	2 069	18 285	
1 475	1 125	960	1 618	1 199	1 082	1 123	1 731	15 031	
145	126	135	246	197	201	256	739	2 303	
36	17	27	23	15	8	13	9	378	12 0 73 261
966	556	1 021	1 006	838	531	1 201	1 768	10 605	
804	466	858	869	710	448	986	1 649	8 972	
95	58	131	130	123	96	242	496	1 508	
20	18	11	13	7	•	8	•	270	12 0 73 309
554	582	412	591	385	•	687	•	5 921	
459	457	352	507	325	•	573	•	4 805	
50	48	43	71	57	•	121	•	568	
99	57	43	65	37	21	43	8	1 265	12 0 73 384
2 697	1 825	1 605	2 915	2 005	1 365	3 881	1 560	27 139	
2 200	1 470	1 311	2 457	1 704	1 166	3 223	1 346	22 095	
228	174	170	382	285	225	745	429	3 017	
41	23	18	26	18	11	24	6	473	12 0 73 386
1 126	752	668	1 152	957	710	2 165	1 322	12 424	
929	627	558	929	814	621	1 792	1 185	10 254	
105	78	70	153	140	129	421	349	1 615	

3 Unbeschränkt Lohn- und Einkommensteuerpflichtige 2010 nach Größenklassen des Gesamtbetrags der Einkünfte sowie nach Verwaltungsbezirken

Amtlicher Gemeinde- schlüssel	Verwaltungsbezirk —		Größenklassen des Gesamtbetrags					
			Nullfälle	1 – 5 000	5 000 – 10 000	10 000 – 15 000	15 000 – 20 000	20 000 – 25 000
	a) Steuerpflichtige							
	b) Gesamtbetrag der Einkünfte (1 000 EUR)							
	c) Zu versteuerndes Einkommen (1 000 EUR)							
	d) Festzusetzende Einkommen-/Jahres- lohnsteuer (1 000 EUR)							
12 0 73 393	Mescherin	a)	13	37	30	46	34	21
		b)	–	98	228	573	590	477
		c)	– 5	69	169	446	486	376
		d)	0	1	2	12	34	43
12 0 73 396	Milmersdorf	a)	30	96	72	73	67	52
		b)	–	202	550	897	1 164	1 169
		c)	– 3	151	423	707	947	942
		d)	0	2	7	26	69	86
12 0 73 404	Mittenwalde	a)	12	39	16	20	27	15
		b)	–	81	125	252	470	333
		c)	0	54	102	202	373	254
		d)	0	1	3	7	25	11
12 0 73 429	Nordwestuckermark	a)	112	274	209	269	237	185
		b)	–	554	1 593	3 385	4 097	4 180
		c)	– 8	415	1 233	2 689	3 297	3 323
		d)	0	4	21	110	210	279
12 0 73 430	Oberuckersee	a)	42	97	79	119	99	77
		b)	–	216	598	1 491	1 719	1 739
		c)	– 2	138	456	1 154	1 397	1 359
		d)	0	2	6	42	79	112
12 0 73 440	Pinnow	a)	23	64	55	59	62	36
		b)	–	137	423	746	1 063	804
		c)	– 1	112	325	576	877	645
		d)	0	2	3	20	70	53
12 0 73 452	Prenzlau, Stadt	a)	470	1 199	829	1 174	1 041	818
		b)	–	2 520	6 311	14 683	18 027	18 291
		c)	– 15	2 024	5 080	11 880	14 759	15 249
		d)	1	36	132	428	1 055	1 476
12 0 73 458	Randowtal	a)	34	64	44	83	58	35
		b)	–	139	329	1 034	1 004	782
		c)	–	107	251	822	808	642
		d)	0	1	2	28	54	57
12 0 73 490	Schenkenberg	a)	22	33	28	39	36	22
		b)	–	82	207	491	626	485
		c)	– 1	68	150	408	522	402
		d)	0	0	3	18	38	33
12 0 73 505	Schöneberg	a)	16	42	50	46	58	36
		b)	–	91	391	590	1 009	794
		c)	0	71	308	469	823	672
		d)	0	2	10	31	59	81
12 0 73 520	Schönfeld	a)	21	44	23	42	28	25
		b)	–	93	182	530	489	578
		c)	0	77	148	439	416	477
		d)	0	1	4	16	29	48
12 0 73 532	Schwedt/Oder, Stadt	a)	869	1 903	1 202	1 798	1 439	1 239
		b)	–	3 934	9 268	22 259	25 127	27 687
		c)	– 26	3 207	7 440	17 796	20 551	22 804
		d)	2	67	118	608	1 465	2 250
12 0 73 565	Tantow	a)	13	41	36	42	25	17
		b)	–	94	272	522	437	380
		c)	0	70	208	420	351	288
		d)	0	2	4	12	25	14

der Einkünfte von ... bis unter ... EUR								Insgesamt	Amtlicher Gemeinde- schlüssel
25 000 - 30 000	30 000 - 35 000	35 000 - 40 000	40 000 - 50 000	50 000 - 60 000	60 000 - 70 000	70 000 - 125 000	125 000 und mehr		
20	11	15	•	6	•	9	4	257	12 0 73 393
547	355	559	•	331	•	817	875	5 978	
451	304	483	•	283	•	706	794	5 013	
48	43	67	•	44	•	173	295	835	
41	21	30	32	22	11	14	9	570	12 0 73 396
1 111	684	1 121	1 451	1 186	696	1 175	2 629	14 033	
884	577	948	1 204	1 008	614	960	2 420	11 782	
85	78	119	184	158	119	217	724	1 873	
14	9	•	•	3	•	•	•	163	12 0 73 404
382	288	•	•	157	•	•	•	2 860	
322	239	•	•	131	•	•	•	2 358	
33	30	•	•	19	•	•	•	316	
129	93	95	100	68	36	65	27	1 899	12 0 73 429
3 544	3 041	3 538	4 502	3 717	2 360	5 719	7 778	48 007	
2 886	2 525	2 931	3 730	3 178	2 013	4 765	7 040	40 016	
251	304	339	575	571	375	1 181	2 436	6 658	
47	35	30	40	19	11	33	9	737	12 0 73 430
1 287	1 123	1 119	1 787	1 034	711	2 919	1 605	17 349	
1 024	930	957	1 513	834	609	2 463	1 224	14 056	
108	118	143	248	149	114	563	432	2 116	
30	23	16	22	11	9	9	3	422	12 0 73 440
828	745	600	984	610	579	776	499	8 795	
699	622	510	840	535	500	660	453	7 352	
85	79	83	133	94	89	153	156	1 022	
652	426	289	388	249	145	221	80	7 981	12 0 73 452
17 884	13 777	10 826	17 176	13 506	9 378	19 382	15 388	177 149	
14 948	11 573	9 110	14 544	11 562	8 045	16 207	13 667	148 633	
1 752	1 417	1 302	2 241	2 030	1 562	3 911	4 462	21 804	
26	25	16	19	7	•	7	•	425	12 0 73 458
717	808	612	833	387	•	619	•	7 967	
590	660	496	718	327	•	518	•	6 568	
60	65	71	108	51	•	140	•	813	
18	10	5	18	15	4	3	3	256	12 0 73 490
495	320	190	797	823	252	276	575	5 620	
426	267	149	689	716	218	241	554	4 808	
57	27	22	92	129	35	65	159	677	
42	30	23	31	14	•	17	•	415	12 0 73 505
1 144	967	863	1 392	773	•	1 493	•	10 226	
906	793	730	1 193	676	•	1 257	•	8 535	
113	100	108	198	130	•	304	•	1 264	
15	10	13	14	5	4	3	3	250	12 0 73 520
412	318	480	609	279	259	322	1 984	6 534	
332	273	399	540	253	227	269	1 919	5 769	
32	29	51	88	44	48	72	670	1 133	
1 045	967	688	1 051	562	384	629	132	13 908	12 0 73 532
28 736	31 267	25 689	46 652	30 839	24 804	55 820	27 338	359 420	
23 978	26 739	21 952	40 174	26 670	21 375	47 325	24 801	304 786	
2 887	3 812	3 380	6 902	4 813	4 189	11 672	8 744	50 909	
18	20	11	18	9	•	6	•	260	12 0 73 565
497	644	403	797	485	•	578	•	5 768	
397	546	320	648	406	•	507	•	4 770	
33	66	48	96	70	•	139	•	684	

3 Unbeschränkt Lohn- und Einkommensteuerpflichtige 2010 nach Größenklassen des Gesamtbetrags der Einkünfte sowie nach Verwaltungsbezirken

Amtlicher Gemeinde- schlüssel	Verwaltungsbezirk —		Größenklassen des Gesamtbetrags					
			Nullfälle	1 – 5 000	5 000 – 10 000	10 000 – 15 000	15 000 – 20 000	20 000 – 25 000
	a) Steuerpflichtige							
	b) Gesamtbetrag der Einkünfte (1 000 EUR)							
	c) Zu versteuerndes Einkommen (1 000 EUR)							
	d) Festzusetzende Einkommen-/Jahres- lohnsteuer (1 000 EUR)							
12 0 73 569	Temmen-Ringenwalde	a)	15	30	32	52	37	20
		b)	–	78	243	637	646	439
		c)	0	66	191	496	519	358
		d)	0	1	2	16	31	31
12 0 73 572	Templin, Stadt	a)	351	863	823	989	838	569
		b)	–	2 052	6 322	12 294	14 543	12 721
		c)	– 18	1 608	4 918	9 667	11 617	10 212
		d)	1	20	87	316	779	875
12 0 73 578	Uckerfelde	a)	17	44	42	63	63	40
		b)	–	92	312	781	1 100	901
		c)	0	68	237	625	876	730
		d)	0	1	3	16	62	69
12 0 73 579	Uckerland	a)	48	171	118	181	197	104
		b)	–	384	912	2 293	3 432	2 299
		c)	– 4	305	725	1 814	2 754	1 852
		d)	0	5	11	58	174	156
12 0 73 603	Passow	a)	23	81	70	84	91	62
		b)	–	184	533	1 057	1 577	1 385
		c)	0	149	417	815	1 267	1 123
		d)	0	2	10	26	85	105
12 0 73 645	Zichow	a)	14	38	32	50	40	24
		b)	–	97	245	623	686	535
		c)	–	63	199	469	542	431
		d)	0	1	2	17	25	32

der Einkünfte von ... bis unter ... EUR								Insgesamt	Amtlicher Gemeinde- schlüssel
25 000 - 30 000	30 000 - 35 000	35 000 - 40 000	40 000 - 50 000	50 000 - 60 000	60 000 - 70 000	70 000 - 125 000	125 000 und mehr		
15	10	11	12	5	3	7	3	252	12 0 73 569
414	320	420	542	274	193	655	1 569	6 431	
338	284	347	428	246	158	535	1 515	5 481	
29	37	49	63	45	37	128	828	1 295	
459	383	248	360	210	100	204	68	6 465	12 0 73 572
12 561	12 355	9 267	16 082	11 462	6 443	18 007	15 821	149 929	
10 230	10 264	7 759	13 556	9 715	5 480	14 736	14 338	124 081	
1 047	1 235	1 059	2 082	1 626	1 019	3 598	4 807	18 551	
36	16	•	26	12	9	16	•	401	12 0 73 578
976	526	•	1 189	659	585	1 493	•	10 404	
806	436	•	1 029	566	509	1 301	•	8 759	
69	52	•	155	90	89	313	•	1 432	
86	74	37	63	33	15	26	20	1 173	12 0 73 579
2 341	2 417	1 388	2 761	1 803	975	2 203	5 753	28 962	
1 904	2 018	1 166	2 338	1 554	844	1 878	5 302	24 452	
172	233	151	337	255	160	452	1 825	3 989	
60	42	22	38	26	14	34	14	661	12 0 73 603
1 649	1 350	826	1 681	1 419	902	2 929	2 896	18 387	
1 362	1 128	672	1 416	1 231	769	2 426	2 650	15 425	
143	152	99	210	210	134	577	811	2 562	
13	14	11	11	5	3	•	•	262	12 0 73 645
361	463	407	478	270	191	•	•	5 112	
287	397	347	394	234	165	•	•	4 070	
26	51	39	60	40	27	•	•	466	

4 Unbeschränkt Steuerpflichtige mit Einkünften aus freiberuflicher Tätigkeit 2010 nach Freien Berufen

Freie Berufe	Einkünfte aus freiberuflicher Tätigkeit ¹		
	Einkünfte insgesamt		je Steuerfall
	Fälle	1 000 EUR	Fälle
Rechtsanwälte, Notare (einschl. Patentanwälte)	1 836	86 642	47 190
Freiberufliche Tätigkeit im Bereich sonstiger			
Rechtsberatung	256	7 636	29 828
Wirtschaftsprüfer und vereidigte Buchprüfer	38	2 439	64 195
Steuerberater und Steuerbevollmächtigte	637	39 031	61 273
Sonstige Wirtschaftsberater (ohne Vermögensberater und -verwalter)	1 093	31 416	28 743
Tätigkeiten im Bereich Datenverarbeitung zusammen	738	19 121	25 909
Forschungs- und Entwicklungstätigkeit	268	6 284	23 449
Werbung	131	1 025	7 822
Lehrtätigkeit	4 474	49 315	11 023
Ärzte (Ärzte für Allgemeinmedizin, praktische Ärzte und Fachärzte)	3 936	459 801	116 819
Zahnärzte (einschl. Dentisten), ohne Zahntechniker	1 683	188 010	111 711
Tierärzte	517	17 516	33 880
Sonstige Heilberufe	4 460	121 649	27 276
Architekten, Innenarchitekten, Vermessungs- und Bauingenieure (ohne Film- und Bühnenarchitekten)	4 085	129 915	31 803
Ingenieure für technische Fachplanung und Ingenieurdesign	1 049	35 380	33 727
Technische, physikalische und chemische Untersuchung	86	2 767	32 180
Künstlerische Berufe	3 974	44 977	11 318
Freiberufliche Tätigkeit im Bereich Journalismus	1 162	29 816	25 659
Freiberuflich tätige Fotografen	249	2 089	8 390
Übersetzer und Dolmetscher	402	5 319	13 230
Textil-, Schmuck- und Möbeldesigner	434	4 846	11 166
Freiberuflich tätige Sachverständige	1 742	31 858	18 288
Lotsen	3	138	45 962
Sonstige	13 036	302 780	23 226
Freie Berufe insgesamt	46 289	1 619 771	34 993

¹ Die Daten sind aufgrund von Änderungen der Wirtschaftszweigsystematik zum Teil mit der vorherigen Erhebung nicht vergleichbar.

5 Unbeschränkt Steuerpflichtige mit überwiegender Einkünften aus Gewerbebetrieb als Einzelunternehmer 2010 nach Wirtschaftsabschnitten

Wirtschaftsabschnitt		Einkünfte aus Gewerbebetrieb		Summe der positiven Einkünfte		Summe der negativen Einkünfte		Summe der Einkünfte ¹	
		Fälle	1 000 EUR	Fälle	1 000 EUR	Fälle	1 000 EUR	Fälle	1 000 EUR
A	Land- und Forstwirtschaft, Fischerei	1 293	12 247	1 254	52 670	490	– 6 371	1 293	46 299
B	Bergbau und Gewinnung von Steinen und Erden	22	86	22	530	6	– 181	22	349
C	Verarbeitendes Gewerbe	4 365	103 712	4 148	133 924	893	– 7 256	4 365	126 668
D	Energieversorgung	4 266	10 280	4 239	168 831	2 260	– 9 862	4 266	158 968
E	Wasserversorgung; Abwasser- und Abfallentsorgung und Beseitigung von Umweltverschmutzungen	174	5 280	162	6 635	30	– 319	174	6 316
F	Baugewerbe	18 233	360 597	17 552	423 738	2 299	– 14 788	18 233	408 951
G	Handel; Instandhaltung und Reparatur von Kraftfahrzeugen	20 305	436 207	19 006	578 131	4 401	– 29 581	20 305	548 551
H	Verkehr und Lagerei	4 085	85 175	3 902	105 351	556	– 4 654	4 085	100 697
I	Gastgewerbe	6 264	73 437	5 815	111 500	1 252	– 11 745	6 264	99 754
J	Information und Kommunikation	2 583	34 223	2 481	68 914	512	– 2 263	2 583	66 651
K	Erbringung von Finanz- und Versicherungsdienstleistungen	7 104	155 750	6 903	203 723	1 431	– 6 802	7 104	196 920
L	Grundstücks- und Wohnungswesen	3 123	73 266	3 016	168 697	1 051	– 12 568	3 123	156 129
M	Erbringung von freiberuflichen, wissenschaftlichen und technischen Dienstleistungen	5 296	78 469	5 062	184 430	1 480	– 10 804	5 296	173 626
N	Erbringung von sonstigen wirtschaftlichen Dienstleistungen	7 605	123 338	7 270	185 061	1 318	– 7 382	7 605	177 679
O	Öffentliche Verwaltung, Verteidigung, Sozialversicherung	–	–	–	–	–	–	–	–
P	Erziehung und Unterricht	884	8 080	834	24 948	255	– 1 559	884	23 389
Q	Gesundheits- und Sozialwesen	1 695	24 226	1 635	110 404	659	– 5 648	1 695	104 756
R	Kunst, Unterhaltung und Erholung	2 486	23 435	2 355	69 325	577	– 3 846	2 486	65 479
S	Erbringung von sonstigen Dienstleistungen	18 943	222 548	18 038	340 173	3 010	– 13 918	18 943	326 255
A-S	Wirtschaftsabschnitte insgesamt	108 726	1 830 357	103 694	2 936 984	22 480	– 149 546	108 726	2 787 438

¹ Die "Summe der Einkünfte" enthält nicht nur die Summe der Einkunftsarten, sondern auch die "Hinzurechnungen".

Das Amt für Statistik Berlin-Brandenburg

Das Amt für Statistik Berlin-Brandenburg ist für beide Länder die zentrale Dienstleistungseinrichtung auf dem Gebiet der amtlichen Statistik. Das Amt erbringt Serviceleistungen im Bereich Information und Analyse für die breite Öffentlichkeit, für alle gesellschaftlichen Gruppen sowie für Kunden aus Verwaltung und Politik, Wirtschaft und Wissenschaft. Kerngeschäft des Amtes ist die Durchführung der gesetzlich angeordneten amtlichen Statistiken für Berlin und Brandenburg. Das Amt erhebt die Daten, bereitet sie auf, interpretiert und analysiert sie und veröffentlicht die Ergebnisse. Die Grundversorgung aller Nutzer mit statistischen Informationen erfolgt unentgeltlich, im Wesentlichen über das Internet und den Informationsservice. Daneben werden nachfrage- und zielgruppenorientierte Standardauswertungen zu Festpreisen angeboten. Kundenspezifische Aufbereitung / Beratung zu kostendeckenden Preisen ergänzt das Spektrum der Informationsbereitstellung.

Amtliche Statistik im Verbund

Die Statistiken werden bundesweit nach einheitlichen Konzepten, Methoden und Verfahren arbeitsteilig erstellt. Die statistischen Ämter der Länder sind dabei grundsätzlich für die Durchführung der Erhebungen, für die Aufbereitung und Veröffentlichung der Länderergebnisse zuständig. Durch diese Kooperation in einem „Statistikverbund“ entstehen für alle Länder vergleichbare und zu einem Bundesergebnis zusammenführbare Erhebungsergebnisse.

Produkte und Dienstleistungen

Informationsservice

info@statistik-bbb.de
mit statistischen Informationen für jedermann und Beratung sowie maßgeschneiderte Aufbereitungen von Daten über Berlin und Brandenburg.
Auskunft, Beratung, Pressedienst sowie Fachbibliothek.

Standort Potsdam

Behlertstraße 3a, 14467 Potsdam
Tel. 0331 8173 - 1777
Fax 030 9028 - 4091
Mo – Do 9 – 15 Uhr, Fr 9 – 14 Uhr

Standort Berlin

Alt-Friedrichsfelde 60, 10315 Berlin

Bibliothek
Tel. 030 9021 - 3540
Mo – Do 9 – 15 Uhr, Fr 9 – 14 Uhr

Internet-Angebot

www.statistik-berlin-brandenburg.de
mit aktuellen Daten, Pressemitteilungen, Statistischen Berichten zum kostenlosen Herunterladen, regionalstatistischen Informationen, Wahlstatistiken und -analysen sowie einem Überblick über das gesamte Leistungsspektrum des Amtes.

Statistische Jahrbücher

mit einer Vielzahl von Tabellen aus nahezu allen Arbeitsgebieten der amtlichen Statistik.

Statistische Berichte

mit Ergebnissen der einzelnen Statistiken in Tabellen in tiefer sachlicher Gliederung und Grafiken zur Veranschaulichung von Entwicklungen und Strukturen.
Mit dieser Reihe werden die bisherigen Veröffentlichungen Statistischer Berichte aus dem Landesbetrieb für Datenverarbeitung und Statistik Land Brandenburg sowie dem Statistischen Landesamt Berlin fortgesetzt.

Datenangebot aus dem Sachgebiet

Informationen zu dieser Veröffentlichung

Referat 22
Tel. 0331 8173 - 1220
Fax 030 9028 - 4086
steuern@statistik-bbb.de

Weitere Veröffentlichungen zum Thema

Statistische Berichte:

- Lohn- und Einkommensteuerstatistik im Land Brandenburg
L IV 3 – 3 j