

# Statistischer Bericht

B V 1 – j / 14

┌ Sportvereine  
im **Land Berlin**  
am **1. Januar 2014**

Sportarten  
Bezirke  
Alter der Mitglieder  
Geschlecht

## Impressum

### Statistischer Bericht

B V 1 – j / 14

Erscheinungsfolge: jährlich  
Erschienen im **Juli 2014**

## Herausgeber

**Amt für Statistik** Berlin-Brandenburg  
Behlertstraße 3a  
14467 Potsdam  
info@statistik-bbb.de  
www.statistik-berlin-brandenburg.de

Tel. 0331 8173 - 1777  
Fax 030 9028 - 4091

## Zeichenerklärung

- 0 weniger als die Hälfte von 1  
in der letzten besetzten Stelle,  
jedoch mehr als nichts
- nichts vorhanden
- ... Angabe fällt später an
- ( ) Aussagewert ist eingeschränkt
- / Zahlenwert nicht sicher genug
- Zahlenwert unbekannt oder  
geheim zu halten
- x Tabellenfach gesperrt
- p vorläufige Zahl
- r berichtigte Zahl
- s geschätzte Zahl

**Amt für Statistik** Berlin-Brandenburg,  
Potsdam, 2014



Dieses Werk ist unter einer Creative Commons Lizenz  
vom Typ Namensnennung 3.0 Deutschland zugänglich.  
Um eine Kopie dieser Lizenz einzusehen, konsultieren Sie  
<http://creativecommons.org/licenses/by/3.0/de/>

## Inhaltsverzeichnis

	Seite		Seite
<b>Vorbemerkungen</b>	<b>4</b>	<b>Tabellen</b>	
<b>Grafiken</b>		1 Sportvereine und Betriebssportgemeinschaften (BSG) sowie ihre Mitglieder in Berlin 1996 bis 2014 nach Altersgruppen und Geschlecht .....	<b>8</b>
1 Mitglieder der Sportvereine und Betriebssportgemeinschaften in Berlin von 1996 bis 2014 nach Altersgruppen .....	<b>5</b>	2 Sportvereine und Betriebssportgemeinschaften (BSG) sowie ihre Mitglieder in Berlin am 1. Januar 2014 nach Bezirken, Altersgruppen und Geschlecht .....	<b>8</b>
2 Beteiligung am Vereins- und Betriebssport in Berlin am 1. Januar 2014 nach Altersgruppen und Geschlecht der Mitglieder .....	<b>6</b>	3 Sportvereine und Betriebssportgemeinschaften (BSG) sowie ihre Fachverbandsmitglieder in Berlin am 1. Januar 2014 nach Sportarten, Altersgruppen und Geschlecht .....	<b>12</b>
3 Populärste Sportarten in Berlin am 1. Januar 2014 nach Geschlecht .....	<b>6</b>	4 Betriebssportgemeinschaften (BSG) sowie ihre Fachvereinigungsmitglieder in Berlin am 1. Januar 2014 nach Sportarten, Altersgruppen und Geschlecht .....	<b>14</b>
4 Sportvereine und Betriebssportgemeinschaften sowie ihre Mitglieder in Berlin am 1. Januar 2014 nach dem Sitz des Vereins .....	<b>7</b>	5 Mitglieder der Sportverbände mit besonderer Aufgabenstellung in Berlin am 1. Januar 2014 nach Altersgruppen und Geschlecht .....	<b>16</b>
5 Männliche Mitglieder der Sportvereine und Betriebssportgemeinschaften ausgewählter Fachverbände in Berlin am 1. Januar 2014 nach Altersgruppen .....	<b>14</b>	6 Sportvereine und Betriebssportgemeinschaften (BSG) sowie ihre Mitglieder in Berlin am 1. Januar 2014 nach Bezirken und Mitgliederzahl .....	<b>18</b>
6 Weibliche Mitglieder der Sportvereine und Betriebssportgemeinschaften ausgewählter Fachverbände in Berlin am 1. Januar 2014 nach Altersgruppen .....	<b>15</b>	7 Sportvereine und Betriebssportgemeinschaften in Berlin 2010 bis 2014 nach Mitgliederzahl .....	<b>18</b>
7 Sportarten mit höchstem Mitgliederanteil im Alter unter 21 Jahren in Berlin am 1. Januar 2014.....	<b>16</b>	8 Beteiligung am Vereins- und Betriebssport in Berlin am 1. Januar 2014 nach Bezirken und Altersgruppen der Mitglieder.....	<b>19</b>
8 Sportarten mit höchstem Mitgliederanteil im Alter von 61 Jahren und mehr in Berlin am 1. Januar 2014 .....	<b>17</b>		

## Vorbemerkungen

### Allgemeine Hinweise

#### • Aufgabe und Ziel der Statistik

Die Statistik der Sportvereine hat die Aufgabe, einen aktuellen Überblick über die als förderungswürdig anerkannten Sportvereine, Betriebssportgemeinschaften und Mitgliedsorganisationen (Sportfachverbände, Betriebssportverband, DLRG, Studentensportverband u.a.) im Landessportbund (LSB) sowie deren Mitglieder zu geben. Sie ist eine wesentliche Informationsquelle bzw. Planungsgrundlage für die Senatsverwaltung für Inneres und Sport, die Sportämter der Bezirke, den Landessportbund Berlin, Sportverbände, Sportvereine und Betriebssportgemeinschaften.

Erhebungsmerkmale sind Mitglieder der Sportorganisationen nach Altersgruppen, Geschlecht und Zugehörigkeit zu den Fachverbänden, Fachvereinigungen bzw. Sportverbänden.

#### • Rechtsgrundlage

Die Erhebung erfolgt auf freiwilliger Basis, es besteht also keine Berichtspflicht. Nach § 5 des Gesetzes über die Förderung des Sports im Land Berlin (Sportförderungsgesetz) vom 6. Januar 1989 - zuletzt geändert durch Gesetz vom 15. Dezember 2010 - ist das für den Sport zuständige Mitglied des Senats berechtigt, bei den Sportorganisationen die für die Durchführung und Planung der Sportförderung erforderlichen Angaben zu erheben.

Hierzu gehören Informationen über die Organe, die Mitgliederzahlen und die ausgeübten Sportarten. Gleichzeitig liegt es auch im eigenen Interesse der Vereine, bei dieser Erhebung erfasst zu werden, um an den Sportförderungsprogrammen der Senatsverwaltung für Inneres und Sport teilhaben zu können. Das Erhebungs- und Aufbereitungsverfahren wurde zwischen den o.g. Konsumenten und dem Amt für Statistik Berlin-Brandenburg (AfS) abgestimmt.

Die Erhebung und Erfassung wird durch den LSB realisiert. Im Auftrag der Senatsverwaltung für Inneres und Sport liegt die Auswertung beim AfS.

#### • Periodizität

Die Erhebung wird jährlich zum Stichtag 1. Januar durchgeführt.

#### • Berichtskreis

Zum Berichtskreis gehören alle zum o.g. Stichtag als förderungswürdig anerkannten Sportorganisationen. Die Anerkennung geschieht durch die zuständige Senatsverwaltung; nicht alle diese Organisationen gehören auch dem Landessportbund Berlin an, sondern nur jene, die auch Mitglied eines Fachverbandes sind.

#### • Methodische Hinweise

Die Angaben beruhen auf Informationen der bei der Senatsverwaltung für Inneres und Sport registrierten förderungswürdigen Vereine.

Altersgliederung der Vereins- bzw. Verbandsmitglieder: Die Altersgruppen sind bereits 1996 in Richtung einer bundesweiten Vereinheitlichung geändert worden. Mit der Erhebung 1999 wurde die neue Altersgruppe der 19 bis 26-jährigen noch weiter untergliedert, um die „jungen Vereinsmitglieder“ im Sinne der Sportanlagen-Nutzungsvorschriften (SPAN), d.h. die 19 und 20-jährigen, getrennt ausweisen zu können. Hintergrund ist die mögliche Reduzierung der Entgelte für die Nutzung von Sportanlagen, wenn die Vereine einen Mindestprozentsatz junger Mitglieder organisieren. Bei den Berliner Sportverbänden wurde die Abfrage der 19 und 20-jährigen nicht erhoben, sondern der 19 bis 26-jährigen.

Beide Änderungen der Altersgliederung hatten zur Folge, dass Antwortausfälle nicht wie sonst üblich durch Angaben des Vorjahres ersetzt werden konnten.

Die **regionale Zuordnung** der Vereine und Betriebssportgemeinschaften und ihrer Mitglieder erfolgt nach dem juristischen (Haupt-)Sitz des Vereins, auch wenn Untergliederungen in mehreren Bezirken vorhanden sein sollten. Der Ort der Sportausübung (z.B. Sportflugplätze in Brandenburg) oder der Wohnort der Mitglieder spielen bei dieser Zuordnung keine Rolle.

Seit der Erhebung 2008 wird auf die Staatsangehörigkeit der Mitglieder verzichtet, weil nur ein Teil der Organisationen ihre Mitglieder danach erfasst. Ein vollständiger Nachweis aller ausländischen Mitglieder ist in den Tabellen nicht möglich.

Die Mitgliederzahl 2009 ist gegenüber der Erhebung 2008 um über 18 000 gestiegen. Die Zunahme geht einerseits auf eine verbesserte Rücklaufquote, die durch ein konsequentes Erinnerungs- und Mahnverfahren des Landessportbundes Berlin erreicht wurde, zurück und kann andererseits nicht ausschließlich als exorbitante Steigerung des Kreises neuer Sporttreibender verstanden werden. Dennoch ist ein moderater Mitgliederzuwachs zu verzeichnen.

## Definitionen

### • Verein

Ein Sportverein ist eine auf Dauer angelegte Personenvereinigung, die unter einem Vereinsnamen einen selbstorganisierten Sportbetrieb durchführt. Er kann sich als Einsparten- oder als Mehrspartenverein betätigen, d.h. sich ausschließlich einer Sportart oder auch mehreren Sportarten widmen.

### • Förderungswürdige Sportorganisation

Als förderungswürdig gilt die Sportorganisation, die nach dem "Gesetz über die Förderung des Sports im Lande Berlin" (Sportförderungsgesetz - SportFG) vom 6. Januar 1989 durch das für den Sport zuständige Mitglied des Senats als förderungs-würdig anerkannt worden ist. Gemäß diesem Gesetz ist eine Sportorganisation u.a. dann als förderungswürdig anzuerkennen, wenn sie gemeinnützige Zwecke im Sinne der Abgabenordnung durch Förderung des Sports verfolgt und nachweist, auf ihrem Fachgebiet sachgerechte, zweckentsprechende und wirtschaftliche Arbeit leisten zu können, sowie die Gewähr für eine ordnungsgemäße Geschäftsführung bietet.

### • Vereinsmitglieder

Dies sind alle aktiven und passiven Mitglieder eines Vereins, unabhängig davon, ob sie einem Fachverband gemeldet worden sind oder nicht.

### • Fachverbandsmitglieder

Hierzu zählen alle Mitglieder eines Vereins, die einem oder mehreren dem Landessportbund zugehörigen Fachverbänden gemeldet worden sind.

### • Fachverband

Er bezeichnet den Zusammenschluss von Vereinen zu einem Interessenverband, der den Spielbetrieb einer Sportart (z.B. Fußball) organisiert, verwaltet und beaufsichtigt.

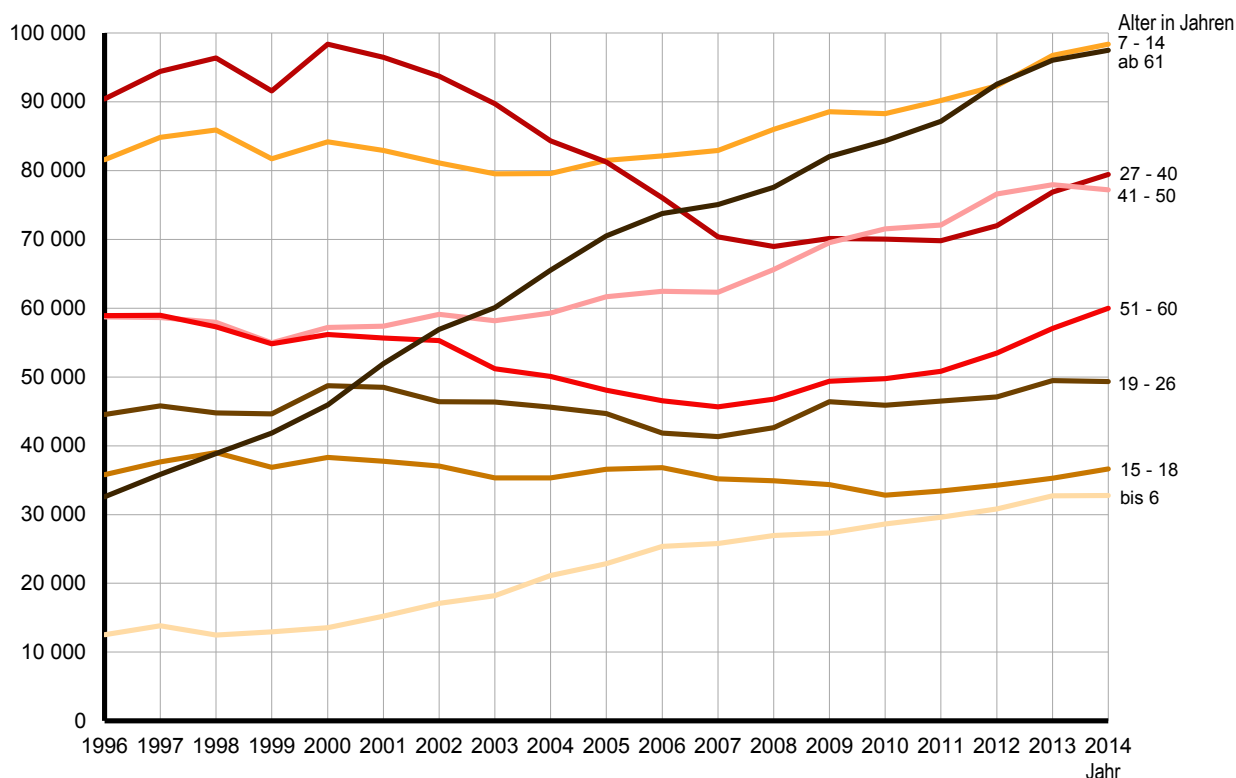
### • Betriebssportgemeinschaft (BSG)

Sie ist eine Sportorganisation, deren Mitglieder sich auf einer betrieblichen oder behördlichen Basis zusammengeschlossen haben, um gemeinsam nach Feierabend Sport ohne ausgeprägten Leistungsgedanken zu betreiben. Die sportlichen Aktivitäten finden in der Regel während der Woche statt und sind dem Breiten- und Freizeitsport zuzuordnen. Der Spiel- und Wettkampfbetrieb beschränkt sich auf Berlin.

### • Fachvereinigungsmitglieder

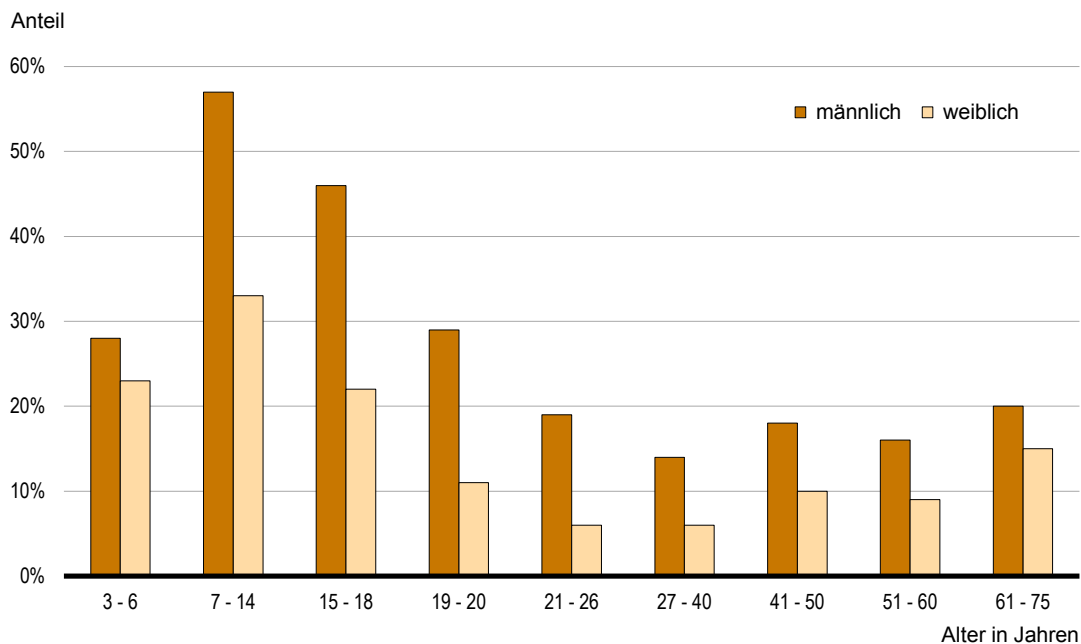
Sie schließen alle Mitglieder einer Betriebssportgemeinschaft ein, die von der Betriebssportgemeinschaft an eine oder mehrere Fachvereinigungen (Sportarten) gemeldet worden sind.

## 1 Mitglieder der Sportvereine und Betriebssportgemeinschaften in Berlin von 1996 bis 2014 nach Altersgruppen

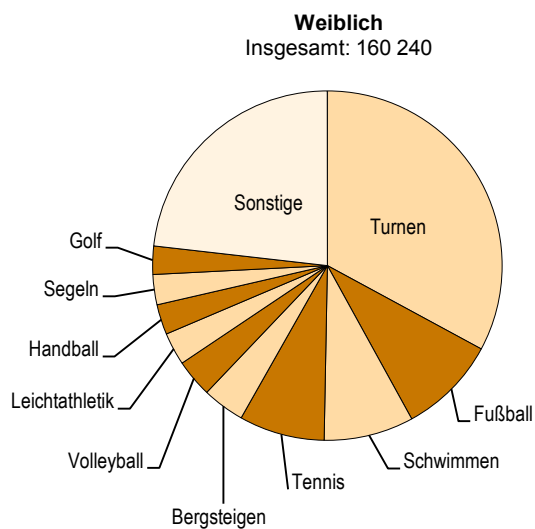
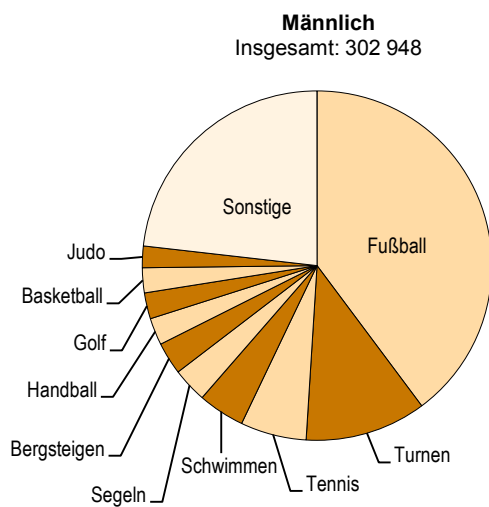


## 2 Beteiligung am Vereins- und Betriebssport in Berlin am 1. Januar 2014 nach Altersgruppen und Geschlecht der Mitglieder

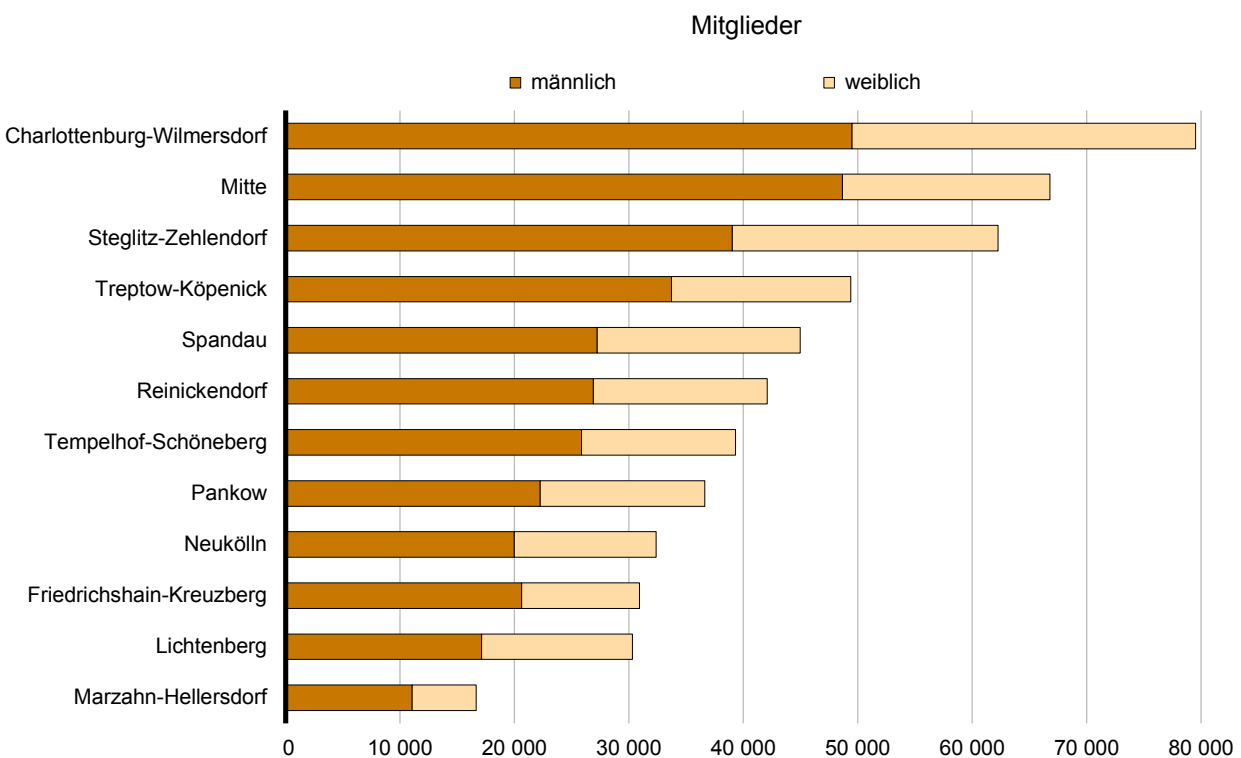
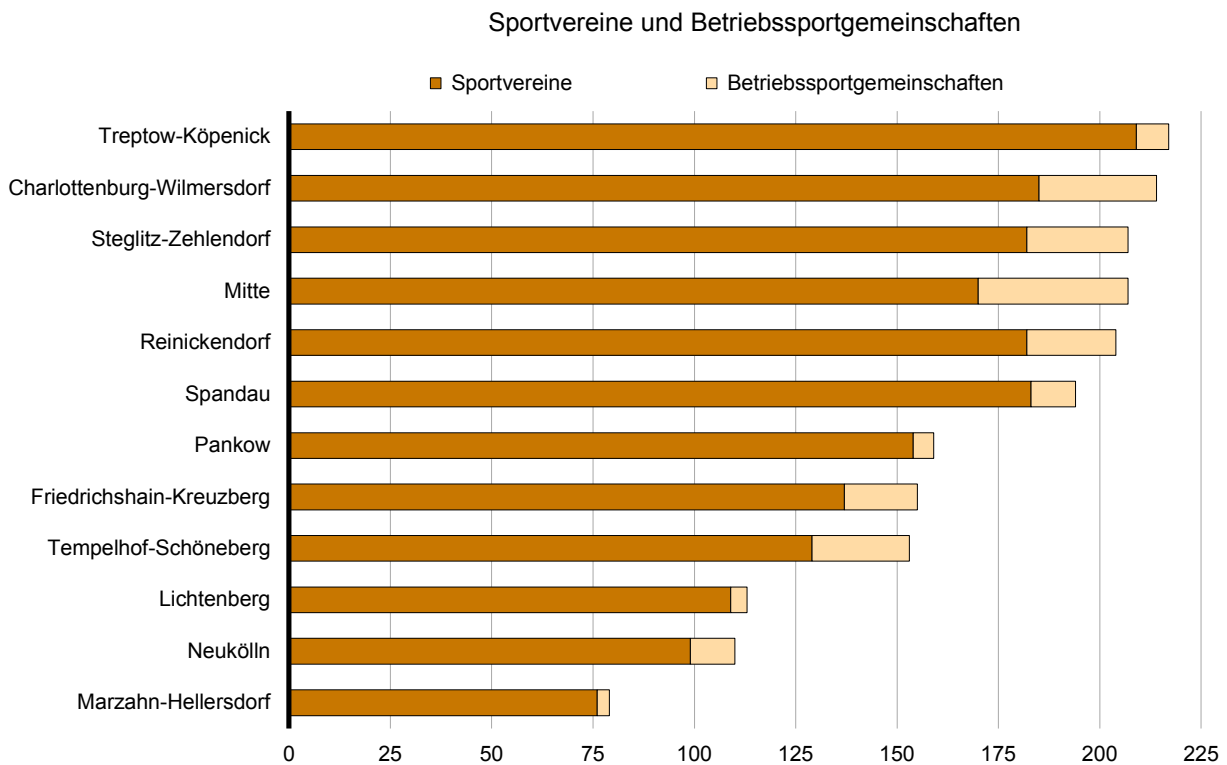
Anteil der Mitglieder an Einwohnern gleichen Alters



## 3 Populärste Sportarten in Berlin am 1. Januar 2014 nach Geschlecht



#### 4 Sportvereine und Betriebssportgemeinschaften sowie ihre Mitglieder in Berlin am 1. Januar 2014 nach dem Sitz des Vereins



## 1 Sportvereine und Betriebssportgemeinschaften (BSG) sowie ihre Mitglieder in Berlin 1996 bis 2014 nach Altersgruppen und Geschlecht

Jahr (1.Januar)	Sport- vereine und BSG <sup>1</sup>	Mitglieder								
		ins- gesamt	männ- lich	weib- lich	davon im Alter von ... Jahren					
					bis 6		7 - 14		15 - 18	
					männlich	weiblich	männlich	weiblich	männlich	weiblich
1996 .....	1 668	415 129	269 619	145 510	6 789	5 755	52 816	28 755	24 039	11 745
1997 .....	1 845	429 991	281 811	148 180	7 926	5 923	55 478	29 369	25 723	11 920
1998 .....	1 890	432 696	283 982	148 714	6 759	5 739	56 937	28 972	26 910	12 114
1999 <sup>2</sup> .....	1 771	419 364	272 968	146 396	6 736	6 219	53 825	27 895	25 144	11 705
2000 .....	1 996	442 442	289 589	152 853	7 157	6 378	55 502	28 700	26 363	11 949
2001 .....	2 043	445 864	290 252	155 612	8 024	7 229	54 228	28 694	26 005	11 730
2002 .....	2 024	446 704	289 302	157 402	9 164	7 919	52 888	28 223	25 230	11 827
2003 .....	1 994	438 593	284 520	154 073	9 833	8 381	51 887	27 643	24 210	11 105
2004 .....	1 910	440 909	284 022	156 887	11 411	9 747	51 709	27 848	24 300	11 045
2005 .....	1 942	447 101	287 933	159 168	12 357	10 500	52 869	28 596	25 151	11 434
2006 .....	1 850	444 976	282 678	162 298	13 784	11 606	52 922	29 230	25 297	11 511
2007 .....	1 763	438 574	277 807	160 767	14 173	11 617	53 691	29 213	23 851	11 317
2008 .....	1 830	449 426	284 738	164 688	14 630	12 311	55 337	30 648	23 905	10 990
2009 <sup>3</sup> .....	1 909	467 704	297 424	170 280	15 024	12 284	56 931	31 622	23 603	10 740
2010 .....	1 902	471 242	299 323	171 919	15 774	12 854	56 854	31 414	22 537	10 261
2011 .....	1 931	479 529	304 130	175 399	16 429	13 177	58 454	31 706	23 057	10 350
2012 .....	1 957	499 115	317 771	181 344	17 212	13 622	60 139	32 160	23 381	10 889
2013.....	2 004	522 143	334 379	187 764	18 168	14 556	62 665	34 077	24 016	11 244
2014.....	2 012	531 253	341 966	189 287	18 473	14 306	63 571	34 815	24 894	11 745

1 Darin nicht enthalten sind dem Landessportbund Berlin angeschlossene Dachorganisationen des Berliner Sports (Sportverbände mit besonderer Aufgabenstellung wie z.B. Studentensportverband Berlin e.V.) die keine Vereins-Strukturen haben. Erfasst wurden nur die Vereine, die an der Erhebung teilgenommen haben oder bei denen es möglich war, die Angaben vom Vorjahr zu verwenden.

2 Ab 1999 die Altersgruppe der 19 bis 26-jährigen weiter untergliedert - vgl. die folgenden Tabellen.

3 Die Mitgliederzahl ist gegenüber dem Vorjahr um 18 278 gestiegen. Eine Erklärung dieser Steigerung ist den Vorbemerkungen zu entnehmen.

## 2 Sportvereine und Betriebssportgemeinschaften (BSG) sowie ihre Mitglieder in Berlin am 1. Januar 2014 nach Bezirken, Altersgruppen und Geschlecht

Bezirk <sup>1</sup>	Sport- vereine und BSG <sup>2</sup>	Mitglieder								
		ins- gesamt	männ- lich	weib- lich	davon im Alter von ... Jahren					
					bis 6		7 - 14		15 - 18	
					männlich	weiblich	männlich	weiblich	männlich	weiblich
insgesamt										
01 Mitte .....	207	66 788	48 652	18 136	3 696	2 412	8 265	3 135	3 739	909
02 Friedrichshain- Kreuzberg.....	155	30 935	20 624	10 311	792	348	3 892	1 529	1 229	544
03 Pankow .....	159	36 645	22 260	14 385	2 233	1 726	5 703	2 942	1 748	815
04 Charlottenburg- Wilmerdorf.....	214	79 525	49 507	30 018	2 306	2 040	7 819	4 739	2 849	1 741
05 Spandau .....	194	44 977	27 246	17 731	1 568	1 386	4 201	2 541	1 779	883
06 Steglitz- Zehlendorf.....	207	62 267	39 027	23 240	1 206	886	7 164	4 750	2 914	1 861
07 Tempelhof- Schöneberg.....	153	39 306	25 864	13 442	1 233	985	4 767	2 611	1 782	856
08 Neukölln .....	110	32 367	19 988	12 379	1 145	1 049	4 494	2 433	2 111	937
09 Treptow- Köpenick.....	217	49 383	33 717	15 666	1 124	862	4 814	2 450	2 302	1 204
10 Marzahn- Hellersdorf.....	79	16 663	11 057	5 606	448	326	3 023	1 445	983	425
11 Lichtenberg .....	113	30 320	17 138	13 182	1 402	1 199	3 784	2 876	984	460
12 Reinickendorf .....	204	42 077	26 886	15 191	1 320	1 087	5 645	3 364	2 474	1 110
Berlin	2 012	531 253	341 966	189 287	18 473	14 306	63 571	34 815	24 894	11 745



Mitglieder										Jahr (1.Jan.)
davon im Alter von ... Jahren										
19 - 26		27 - 40		41 - 50		51 - 60		61 und mehr		
männlich	weiblich	männlich	weiblich	männlich	weiblich	männlich	weiblich	männlich	weiblich	
31 305	13 248	61 232	29 183	37 596	21 150	36 989	21 923	18 853	13 751	1996
32 377	13 415	64 654	29 761	37 926	20 733	36 917	22 032	20 810	15 027	1997
31 982	12 798	65 909	30 479	37 405	20 553	35 670	21 620	22 410	16 439	1998
31 543	13 096	62 655	28 932	34 973	19 991	33 879	20 950	24 213	17 608	1999 <sup>2</sup>
34 611	14 127	68 025	30 356	36 591	20 588	34 597	21 581	26 743	19 174	2000
34 206	14 290	66 677	29 800	36 971	20 409	34 215	21 456	29 926	22 004	2001
32 836	13 567	64 428	29 306	37 876	21 237	33 784	21 516	33 096	23 807	2002
33 026	13 328	62 088	27 617	37 693	20 484	31 203	20 011	34 580	25 504	2003
32 629	12 986	58 078	26 251	38 235	21 049	30 497	19 585	37 163	28 376	2004
32 004	12 686	55 921	25 335	39 934	21 736	29 453	18 623	40 244	30 258	2005
29 700	12 125	52 065	23 954	40 220	22 232	28 051	18 503	40 639	33 137	2006
29 459	11 876	48 228	22 153	40 196	22 096	27 259	18 401	40 950	34 094	2007
30 556	12 065	47 360	21 629	42 483	23 136	28 015	18 781	42 452	35 128	2008
33 296	13 085	48 671	21 470	45 303	24 219	29 766	19 634	44 830	37 226	2009 <sup>3</sup>
33 065	12 826	48 588	21 469	46 628	24 899	29 946	19 824	45 931	38 372	2010
33 410	13 066	47 841	21 980	46 778	25 305	30 797	20 031	47 364	39 784	2011
34 043	13 049	49 545	22 432	50 347	26 246	32 911	20 576	50 193	42 370	2012
36 028	13 466	53 312	23 545	51 928	26 018	35 842	21 237	52 420	43 621	2013
36 174	13 145	55 427	23 991	51 663	25 557	38 160	21 834	53 604	43 894	2014

Mitglieder												Bezirk <sup>1</sup>
davon im Alter von ... Jahren												
19 - 20		21 - 26		27 - 40		41 - 50		51 - 60		61 und mehr		
männlich	weiblich	männlich	weiblich	männlich	weiblich	männlich	weiblich	männlich	weiblich	männlich	weiblich	
insgesamt												
1 609	413	4 742	1 201	8 966	3 458	7 854	2 549	5 099	1 740	4 682	2 319	01
583	214	1 826	818	5 475	2 721	3 002	1 667	1 923	1 162	1 902	1 308	02
464	246	1 702	700	3 828	1 815	2 759	1 652	1 736	1 348	2 087	3 141	03
918	506	3 527	1 346	8 268	4 152	8 347	4 686	6 074	3 577	9 399	7 231	04
575	272	1 855	895	3 394	1 812	3 917	2 485	3 592	2 338	6 365	5 119	05
870	438	2 186	940	4 548	2 061	6 154	3 448	5 303	3 244	8 682	5 612	06
629	228	1 894	644	3 853	1 542	4 018	1 853	3 196	1 591	4 492	3 132	07
658	278	1 983	631	3 107	1 468	2 589	1 577	1 446	1 211	2 455	2 795	08
644	211	2 895	857	6 102	1 749	6 450	2 113	4 339	1 780	5 047	4 440	09
340	108	1 437	426	1 820	545	1 185	594	1 040	771	781	966	10
410	152	1 482	538	2 772	1 193	1 955	1 179	1 622	1 499	2 727	4 086	11
947	335	1 998	748	3 294	1 475	3 433	1 754	2 790	1 573	4 985	3 745	12
8 647	3 401	27 527	9 744	55 427	23 991	51 663	25 557	38 160	21 834	53 604	43 894	Berlin

## 2 Sportvereine und Betriebssportgemeinschaften (BSG) sowie ihre Mitglieder in Berlin am 1. Januar 2014 nach Bezirken, Altersgruppen und Geschlecht

Bezirk <sup>1</sup>	Sport- vereine und BSG <sup>2</sup>	Mitglieder								
		ins- gesamt	männ- lich	weib- lich	davon im Alter von ... Jahren					
					bis 6		7 - 14		15 - 18	
					männlich	weiblich	männlich	weiblich	männlich	weiblich
Sportvereine										
01 Mitte .....	170	64 191	46 970	17 221	3 695	2 408	8 258	3 096	3 735	889
02 Friedrichshain- Kreuzberg.....	137	29 579	19 583	9 996	792	348	3 889	1 528	1 228	543
03 Pankow .....	154	35 696	21 580	14 116	2 233	1 726	5 703	2 942	1 746	815
04 Charlottenburg- Wilmersdorf.....	185	75 047	46 272	28 775	2 306	2 040	7 814	4 739	2 837	1 737
05 Spandau .....	183	42 291	25 109	17 182	1 568	1 386	4 178	2 537	1 761	879
06 Steglitz- Zehlendorf.....	182	57 250	35 244	22 006	1 206	886	7 157	4 746	2 880	1 852
07 Tempelhof- Schöneberg.....	129	32 374	21 097	11 277	1 231	980	4 613	2 484	1 690	767
08 Neukölln .....	99	31 838	19 584	12 254	1 145	1 049	4 494	2 431	2 110	937
09 Treptow- Köpenick.....	209	48 337	33 004	15 333	1 121	862	4 735	2 439	2 275	1 194
10 Marzahn- Hellersdorf.....	76	16 385	10 880	5 505	448	326	3 022	1 444	981	425
11 Lichtenberg .....	109	30 048	16 909	13 139	1 402	1 199	3 784	2 876	984	460
12 Reinickendorf .....	182	40 819	25 908	14 911	1 316	1 086	5 634	3 364	2 459	1 110
<b>Berlin</b>	<b>1 815</b>	<b>503 855</b>	<b>322 140</b>	<b>181 715</b>	<b>18 463</b>	<b>14 296</b>	<b>63 281</b>	<b>34 626</b>	<b>24 686</b>	<b>11 608</b>
Betriebssportgemeinschaften										
01 Mitte .....	37	2 597	1 682	915	1	4	7	39	4	20
02 Friedrichshain- Kreuzberg.....	18	1 356	1 041	315	–	–	3	1	1	1
03 Pankow .....	5	949	680	269	–	–	–	–	2	–
04 Charlottenburg- Wilmersdorf.....	29	4 478	3 235	1 243	–	–	5	–	12	4
05 Spandau .....	11	2 686	2 137	549	–	–	23	4	18	4
06 Steglitz- Zehlendorf.....	25	5 017	3 783	1 234	–	–	7	4	34	9
07 Tempelhof- Schöneberg.....	24	6 932	4 767	2 165	2	5	154	127	92	89
08 Neukölln .....	11	529	404	125	–	–	–	2	1	–
09 Treptow- Köpenick.....	8	1 046	713	333	3	–	79	11	27	10
10 Marzahn- Hellersdorf.....	3	278	177	101	–	–	1	1	2	–
11 Lichtenberg .....	4	272	229	43	–	–	–	–	–	–
12 Reinickendorf .....	22	1 258	978	280	4	1	11	–	15	–
<b>Berlin</b>	<b>197</b>	<b>27 398</b>	<b>19 826</b>	<b>7 572</b>	<b>10</b>	<b>10</b>	<b>290</b>	<b>189</b>	<b>208</b>	<b>137</b>

<sup>1</sup> Bezirk, dessen Sportamt den Verein betreut.

<sup>2</sup> Darin nicht enthalten sind dem Landessportbund Berlin angeschlossene Dachorganisationen des Berliner Sports (Sportverbände mit besonderer Aufgabenstellung wie z.B. Studentensportverband Berlin e.V.) die keine Vereins-Strukturen haben.

Mitglieder												Bezirk <sup>1</sup>
davon im Alter von ... Jahren												
19 - 20		21 - 26		27 - 40		41 - 50		51 - 60		61 und mehr		
männlich	weiblich	männlich	weiblich	männlich	weiblich	männlich	weiblich	männlich	weiblich	männlich	weiblich	
Sportvereine												
1 608	408	4 673	1 150	8 398	3 169	7 311	2 263	4 766	1 576	4 526	2 262	01
579	212	1 773	796	5 256	2 653	2 753	1 600	1 714	1 080	1 599	1 236	02
458	245	1 683	697	3 647	1 757	2 560	1 557	1 565	1 266	1 985	3 111	03
907	505	3 367	1 319	7 624	3 911	7 422	4 351	5 308	3 277	8 687	6 896	04
544	266	1 688	871	2 817	1 720	3 382	2 384	3 289	2 236	5 882	4 903	05
842	430	2 017	891	3 927	1 900	5 290	3 112	4 297	2 900	7 628	5 289	06
570	205	1 697	565	3 070	1 314	2 985	1 375	2 190	1 126	3 051	2 461	07
657	278	1 943	627	3 015	1 445	2 508	1 549	1 363	1 183	2 349	2 755	08
637	207	2 848	839	5 918	1 680	6 296	2 048	4 218	1 710	4 956	4 354	09
337	108	1 422	422	1 763	537	1 139	578	1 007	743	761	922	10
410	152	1 452	532	2 678	1 182	1 911	1 169	1 593	1 488	2 695	4 081	11
939	333	1 932	746	3 088	1 458	3 232	1 706	2 610	1 500	4 698	3 608	12
8 488	3 349	26 495	9 455	51 201	22 726	46 789	23 692	33 920	20 085	48 817	41 878	Berlin
Betriebssportgemeinschaften												
1	5	69	51	568	289	543	286	333	164	156	57	01
4	2	53	22	219	68	249	67	209	82	303	72	02
6	1	19	3	181	58	199	95	171	82	102	30	03
11	1	160	27	644	241	925	335	766	300	712	335	04
31	6	167	24	577	92	535	101	303	102	483	216	05
28	8	169	49	621	161	864	336	1 006	344	1 054	323	06
59	23	197	79	783	228	1 033	478	1 006	465	1 441	671	07
1	–	40	4	92	23	81	28	83	28	106	40	08
7	4	47	18	184	69	154	65	121	70	91	86	09
3	–	15	4	57	8	46	16	33	28	20	44	10
–	–	30	6	94	11	44	10	29	11	32	5	11
8	2	66	2	206	17	201	48	180	73	287	137	12
159	52	1 032	289	4 226	1 265	4 874	1 865	4 240	1 749	4 787	2 016	Berlin

### 3 Sportvereine und Betriebssportgemeinschaften (BSG) sowie ihre Fachverbandsmitglieder in Berlin am 1. Januar 2014 nach Sportarten, Altersgruppen und Geschlecht

Fachverband	Sport- vereine und BSG	Fachverbandsmitglieder								
		ins- gesamt¹	männ- lich	weib- lich	davon im Alter von ... Jahren					
					bis 6		7 - 14		15 - 18	
					männlich	weiblich	männlich	weiblich	männlich	weiblich
01 Aikido .....	5	61	46	15	–	–	–	–	–	–
02 American Football .....	14	2 124	1 087	1 037	7	27	158	453	310	225
03 Badminton .....	48	3 428	2 258	1 170	1	2	349	254	239	182
04 Bahnengolf .....	6	178	135	43	2	2	4	–	4	–
05 Baseball/Softball .....	11	751	605	146	25	18	186	28	71	11
06 Basketball .....	75	8 832	7 037	1 795	102	21	2 357	594	1 179	320
07 Bergsteigen .....	3	15 315	9 141	6 174	178	141	569	487	323	225
08 Billard .....	22	1 069	971	98	–	1	22	3	23	3
09 Boxen .....	33	2 315	2 083	232	5	4	355	42	430	25
13 Castingsport .....	68	2 985	2 601	384	4	1	86	27	111	10
10 Dart .....	9	235	204	31	1	–	2	–	4	–
11 Eissport .....	20	3 324	1 717	1 607	131	203	474	558	179	204
12 Fechten .....	12	1 336	846	490	22	16	299	160	137	85
53 Floorball .....	8	501	345	156	2	2	118	103	26	4
14 Fußball .....	349	135 289	120 683	14 606	5 227	1 062	27 300	2 845	10 835	1 326
15 Gewichtheben .....	12	1 202	903	299	–	–	24	10	30	1
16 Golf .....	5	11 386	7 220	4 166	45	20	543	308	340	137
17 Handball .....	72	11 928	7 451	4 477	263	179	1 857	1 160	859	541
18 Hockey .....	26	7 715	4 307	3 408	277	165	1 555	1 494	439	401
33 Inline und Rollsport .....	23	1 613	773	840	24	52	143	221	35	41
19 Judo .....	83	8 278	5 919	2 359	431	212	3 236	1 311	512	229
20 Ju-Jutsu .....	17	1 099	821	278	21	8	207	104	95	32
21 Kanu .....	54	4 061	2 551	1 510	44	28	334	204	243	104
22 Karate .....	77	4 535	3 045	1 490	139	74	1 193	582	302	148
23 Kegeln und Bowling .....	54	3 194	2 299	895	1	1	83	30	96	38
52 Kick-Boxen .....	20	1 870	1 299	571	74	45	479	228	160	91
24 Leichtathletik .....	67	10 373	5 531	4 842	316	308	1 891	2 047	381	442
25 Luftsport .....	20	987	854	133	2	2	11	6	47	9
26 Moderner Fünfkampf .....	4	137	62	75	–	–	29	36	12	18
28 Motorsport .....	18	878	716	162	7	3	69	5	47	5
27 Motoryachtsport .....	23	1 788	1 174	614	13	12	45	24	32	17
30 Radsport .....	31	1 317	1 117	200	1	–	70	35	55	11
31 Reiten .....	47	4 753	636	4 117	15	129	119	1 386	35	653
32 Ringen .....	10	910	761	149	18	5	250	62	110	8
34 Rudern .....	53	8 213	5 396	2 817	5	6	535	252	895	629
35 Rugby .....	7	937	839	98	7	3	163	8	104	3
36 Schach .....	47	2 275	2 147	128	10	3	308	35	96	15
37 Schützen .....	70	5 392	4 418	974	2	1	181	50	173	56
38 Schwimmen .....	72	26 330	12 969	13 361	1 757	1 867	4 792	4 797	926	753
39 Segeln .....	100	14 022	9 582	4 440	23	14	747	537	427	274
40 Ski .....	9	1 704	839	865	101	84	156	146	38	41
42 Taekwondo .....	16	998	635	363	47	30	322	169	56	60
43 Tanzen .....	52	5 273	2 049	3 224	36	148	155	634	102	252
44 Tauchen .....	28	1 745	1 141	604	1	4	73	84	65	37
45 Tennis .....	119	31 229	18 523	12 706	217	186	3 100	2 038	1 533	1 122
46 Tischtennis .....	88	6 625	5 626	999	6	–	1 226	133	458	66
47 Triathlon .....	22	1 199	848	351	6	11	44	39	31	13
48 Turnen .....	281	86 706	34 042	52 664	7 068	7 613	4 123	7 746	917	1 583
49 Volleyball .....	131	11 020	5 378	5 642	113	132	276	813	261	677
50 Wandern .....	28	3 523	1 148	2 375	88	83	86	92	4	25
51 Wasserski .....	3	230	170	60	3	1	12	7	11	6
Insgesamt	x	463 188	302 948	160 240	16 888	12 929	60 716	32 387	23 798	11 158

¹ Mitglieder können bei mehreren Fachverbänden gemeldet sein; Mehrfachzählungen sind dadurch möglich. Andererseits sind Mitglieder, die keinem Fachverband gemeldet sind, in der Tabelle nicht enthalten. Die Gesamtzahl der Fachverbandsmitglieder ist niedriger als diejenige der Mitglieder aller Sportvereine.

Fachverbandsmitglieder												Fach- verband
davon im Alter von ... Jahren												
19 - 20		21 - 26		27 - 40		41 - 50		51 - 60		61 und mehr		
männlich	weiblich	männlich	weiblich	männlich	weiblich	männlich	weiblich	männlich	weiblich	männlich	weiblich	
–	–	4	3	16	2	14	4	11	6	1	–	01
94	57	283	143	155	87	59	29	18	13	3	3	02
60	36	194	124	550	267	422	187	259	79	184	39	03
–	1	11	3	18	9	35	9	41	8	20	11	04
8	5	65	14	151	51	79	17	18	2	2	–	05
291	83	745	206	1 465	360	520	126	223	49	155	36	06
108	75	625	369	2 348	1 698	2 108	1 457	1 364	849	1 518	873	07
6	–	68	13	235	27	316	28	162	12	139	11	08
121	19	237	54	431	64	242	13	115	3	147	8	09
31	4	91	9	273	41	450	58	489	72	1 066	162	13
9	–	11	1	61	8	64	12	41	8	11	2	10
35	48	132	94	294	189	257	163	111	82	104	66	11
31	27	84	35	92	68	92	55	48	23	41	21	12
13	2	52	9	100	23	29	12	4	1	1	–	53
4 107	510	14 275	1 688	23 247	2 896	18 511	2 088	10 308	1 179	6 873	1 012	14
31	5	119	13	247	50	157	37	139	36	156	147	15
97	43	280	93	635	286	1 284	750	1 379	952	2 617	1 577	16
357	192	692	540	1 114	653	885	477	604	280	820	455	17
127	105	337	240	551	380	491	431	258	109	272	83	18
17	12	75	62	208	268	149	116	71	46	51	22	33
163	85	337	104	519	176	362	136	235	64	124	42	19
35	15	73	24	190	50	129	34	46	9	25	2	20
77	32	165	70	354	186	450	287	375	266	509	333	21
89	45	226	114	393	241	416	180	211	89	76	17	22
29	6	106	61	243	135	402	188	435	168	904	268	23
82	25	114	41	224	89	102	30	38	16	26	6	52
97	73	272	220	524	340	608	401	522	363	920	648	24
16	3	96	12	156	37	161	29	174	16	191	19	25
2	2	3	6	4	4	6	6	5	3	1	–	26
9	4	40	12	82	27	152	30	142	30	168	46	28
17	13	41	19	128	51	185	93	199	107	514	278	27
21	2	58	13	187	42	241	39	158	28	326	30	30
7	168	27	372	76	610	121	452	105	249	131	98	31
42	5	81	5	100	23	60	26	55	9	45	6	32
142	30	230	101	581	272	859	489	665	385	1 484	653	34
22	4	154	15	206	53	96	7	36	3	51	2	35
39	2	106	7	251	17	430	20	338	11	569	18	36
51	24	145	71	479	158	806	179	1 038	173	1 543	262	37
232	188	546	413	1 056	1 153	1 456	1 547	903	928	1 301	1 715	38
149	99	390	191	1 022	489	1 799	797	1 695	683	3 330	1 356	39
26	9	28	34	37	52	91	98	91	126	271	275	40
13	13	49	26	82	35	35	17	24	11	7	2	42
50	88	165	280	298	422	403	428	365	462	475	510	43
19	10	59	46	186	110	264	130	278	119	196	64	44
359	260	771	539	1 983	1 342	2 815	2 439	2 533	1 661	5 212	3 119	45
112	18	384	78	870	190	817	184	717	115	1 036	215	46
14	7	59	35	240	107	260	98	143	30	51	11	47
372	450	1 514	1 264	4 083	4 689	3 794	5 456	3 614	6 258	8 557	17 605	48
96	158	511	784	1 518	1 593	1 221	828	816	396	566	261	49
10	45	31	32	79	232	103	202	159	293	588	1 371	50
6	1	19	4	51	13	27	10	18	5	23	13	51
7 941	3 108	25 180	8 706	48 393	20 365	44 835	20 929	31 796	16 885	43 401	33 773	Insgesamt

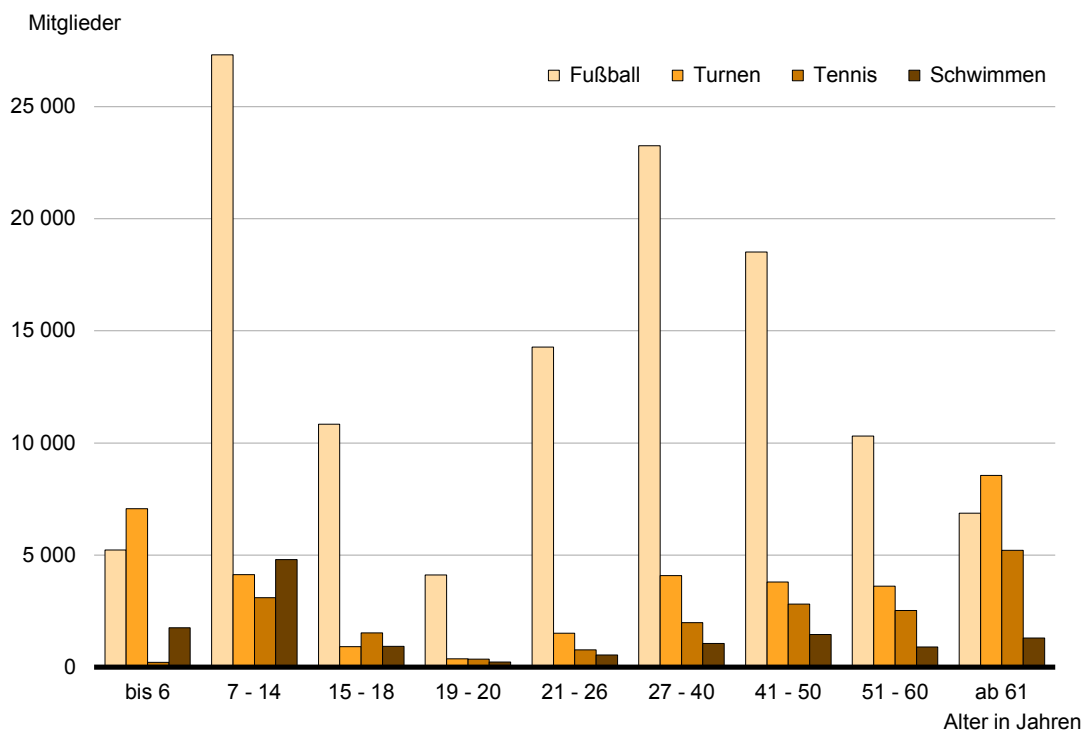
#### 4 Betriebssportgemeinschaften (BSG) sowie ihre Fachvereinigungsmglieder in Berlin am 1. Januar 2014 nach Sportarten, Altersgruppen und Geschlecht

Fach- vereinigung	BSG	Fachvereinigungsmitglieder								
		ins- gesamt¹	männ- lich	weib- lich	davon im Alter von ... Jahren					
					bis 6		7 - 14		15 - 18	
					männlich	weiblich	männlich	weiblich	männlich	weiblich
61 Badminton .....	11	236	161	75	–	–	–	–	1	–
62 Basketball .....	3	58	53	5	–	–	–	–	–	–
63 Bowling .....	44	2 788	2 125	663	–	–	2	–	17	5
64 Faustball .....	4	46	40	6	–	–	–	–	–	–
65 Freizeitsport .....	115	10 212	6 147	4 065	4	5	51	72	47	29
66 Fußball .....	5	371	358	13	–	–	–	–	14	–
76 Golf .....	11	661	452	209	–	–	1	1	5	3
67 Handball .....	10	226	225	1	–	–	–	–	1	–
68 Schach .....	14	333	328	5	–	–	–	–	–	1
70 Sportkegeln .....	20	359	273	86	–	–	–	–	1	–
71 Squash .....	10	249	216	33	–	–	–	–	1	–
72 Tennis .....	26	1 527	1 070	457	–	2	16	16	7	10
73 Tischtennis .....	68	1 810	1 601	209	–	–	–	–	2	–
74 Volleyball .....	28	589	392	197	1	–	3	–	1	1
75 Sport allgemein .....	1	19	14	5	–	–	–	–	–	–
Insgesamt	x	19 484	13 455	6 029	5	7	73	89	97	49

1 Mitglieder können bei mehreren Fachvereinigungen gemeldet sein; Mehrfachzählungen sind dadurch möglich. Andererseits sind Mitglieder, die keiner Fachvereinigung gemeldet sind, in der Tabelle nicht enthalten. Die Gesamtzahl der Fachvereinigungsmglieder ist niedriger als diejenige der Mitglieder aller Betriebssportgemeinschaften.

#### 5 Männliche Mitglieder der Sportvereine und Betriebssportgemeinschaften ausgewählter Fachverbände in Berlin am 1. Januar 2014 nach Altersgruppen

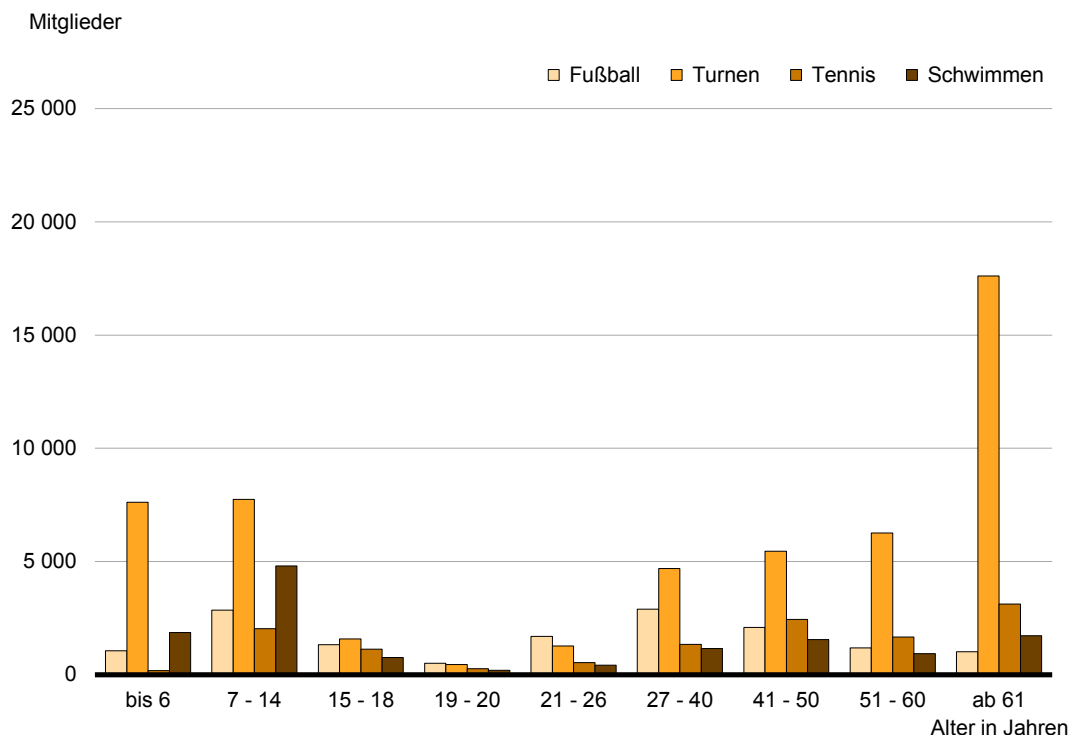
Fachverbände mit mehr als 20 000 Mitgliedern



Fachvereinigungsmitglieder												Fach- vereinigung
davon im Alter von ... Jahren												
19 - 20		21 - 26		27 - 40		41 - 50		51 - 60		61 und mehr		
männlich	weiblich	männlich	weiblich	männlich	weiblich	männlich	weiblich	männlich	weiblich	männlich	weiblich	
–	–	5	3	52	18	50	29	36	21	17	4	61
–	–	6	–	25	4	11	1	3	–	8	–	62
19	6	102	35	293	102	479	179	606	185	607	151	63
–	–	–	–	1	–	5	1	4	1	30	4	64
40	21	312	140	1 688	713	1 663	950	1 287	992	1 055	1 143	65
12	1	83	3	177	7	45	2	23	–	4	–	66
1	–	7	2	64	22	142	74	128	44	104	63	76
2	–	29	–	61	–	70	–	37	–	25	1	67
1	–	9	–	40	–	70	1	86	–	122	3	68
–	–	4	–	15	3	20	15	47	18	186	50	70
1	1	9	3	32	3	90	19	62	7	21	–	71
8	6	17	19	118	36	166	54	199	73	539	241	72
5	2	26	3	182	30	327	49	350	46	709	79	73
2	2	22	15	115	60	139	59	73	49	36	11	74
–	–	–	–	9	4	4	1	1	–	–	–	75
91	39	631	223	2 872	1 002	3 281	1 434	2 942	1 436	3 463	1 750	Insgesamt

## 6 Weibliche Mitglieder der Sportvereine und Betriebssportgemeinschaften ausgewählter Fachverbände in Berlin am 1. Januar 2014 nach Altersgruppen

Fachverbände mit mehr als 20 000 Mitgliedern



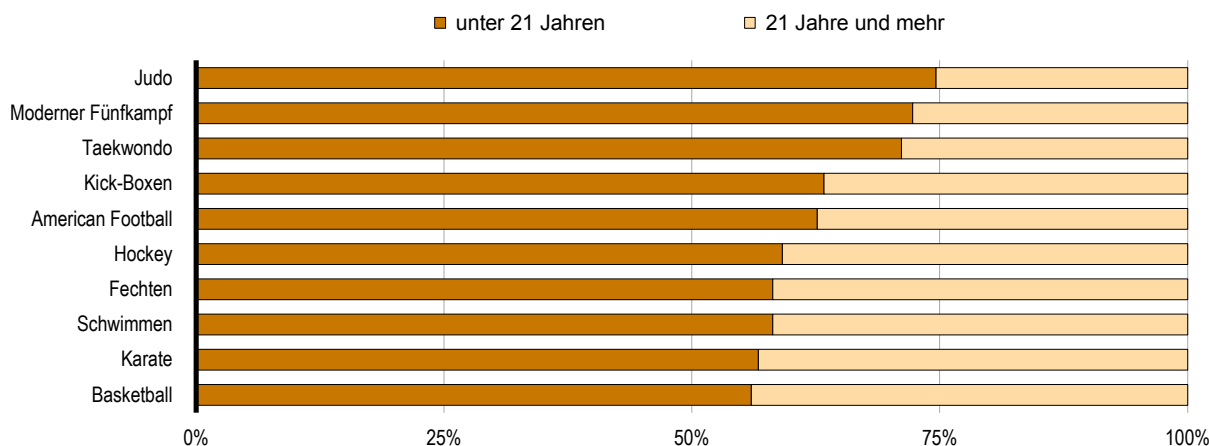
## 5 Mitglieder der Sportverbände mit besonderer Aufgabenstellung in Berlin am 1. Januar 2014 nach Altersgruppen<sup>1</sup> und Geschlecht

Lfd. Nr.	Fachverband	Ins- gesamt	Männ- lich	Weib- lich	Davon im Alter von ... Jahren			
					bis 6		7 - 14	
					männlich	weiblich	männlich	weiblich
1	Behinderten-Sportverband Berlin .....	25 238	10 123	15 115	1 180	1 061	644	554
2	Betriebssportverband Berlin .....	20 544	14 279	6 265	4	5	60	75
3	Deutsche Jugendkraft Landesgemeinschaft Berlin .....	2 292	1 576	716	57	35	389	137
4	Deutsche Lebens-Rettungs-Gesellschaft, LV Berlin .....	9 185	5 150	4 035	245	221	1 387	1 168
5	Evangelische Sportarbeit Berlin-Brandenburg .....	1 741	1 547	194	–	–	50	18
6	Landesverband Freikörperkultur Berlin-Brandenburg .....	3 324	1 611	1 713	50	51	209	181
7	Gehörlosen-Sportverband Berlin-Brandenburg .....	577	362	215	16	16	100	78
8	Special Olympics Deutschland in Berlin-Brandenburg .....	680	429	251	–	–	13	12
9	Studentensportverband Berlin .....	59 691	34 400	25 291	–	–	–	–
10	Berl. Ges.f.Prävention u.Rehabil.v.Herz-Kreislaferkrankungen .....	6 083	4 045	2 038	–	–	–	–
11	Deutsche Olympische Gesellschaft, Landesgruppe Berlin .....	320	228	92	–	–	–	–
12	Forum f.Sportgeschichte, Fördererverein f.das Sportmuseum .....	56	38	18	–	–	–	–
13	Berliner Sportärztebund .....	454	346	108	–	–	–	–
14	Deutscher Sportlehrerverband, LV Berlin .....	378	208	170	–	–	–	–
15	Verband der Sportjournalisten Berlin-Brandenburg .....	313	286	27	–	–	–	–
16	Verein für Sport und Jugendsozialarbeit .....	30	19	11	–	–	–	–
17	Trägerverein des Olympiastützpunktes Berlin .....	29	24	5	–	–	–	–
18	Bezirkssportbund Berlin-Mitte <sup>2</sup> .....	830	573	257	98	74	19	8
19	Arbeitsgem. Friedrichshainer-Kreuzberger Sportvereine <sup>2</sup> .....	278	258	20	–	1	2	1
20	Bezirkssportbund Tempelhof-Schöneberg <sup>2</sup> .....	14	14	–	–	–	1	–
21	Bezirkssportbund Steglitz-Zehlendorf <sup>2</sup> .....	57	56	1	–	–	10	–
22	Bezirkssportbund Treptow-Köpenick <sup>2</sup> .....	770	361	409	–	–	14	8
23	Bezirkssportbund Lichtenberg <sup>2</sup> .....	465	319	146	17	4	63	21
24	Bezirkssportbund Berlin Pankow <sup>2</sup> .....	640	383	257	18	10	73	30
25	Bezirkssportbund Marzahn-Hellersdorf <sup>2</sup> .....	43	20	23	–	3	8	8
<b>Insgesamt</b>		<b>134 032</b>	<b>76 655</b>	<b>57 377</b>	<b>1 685</b>	<b>1 481</b>	<b>3 042</b>	<b>2 299</b>

1 Bei den Sportverbänden mit besonderer Aufgabenstellung wurde die zusätzliche Altersgliederung (19 und 20-jährigen) nicht erfragt.

2 Verbandsungebundene Freizeit- und Gesundheitssportler. Die Mitglieder können bei mehreren Fachvereinigungen gemeldet sein; Mehrfachzählungen sind dadurch möglich. Andererseits Mitglieder, die keiner Fachvereinigung gemeldet wurden, sind in der Tabelle nicht enthalten. Die Gesamtzahl der Fachvereinigungsmitglieder ist niedriger als diejenige der Mitglieder aller Betriebssportgemeinschaften. In den restlichen Bezirken haben sich noch keine verbandsungebundene Freizeit- und Gesundheitssportler organisiert bzw. o.g. Sportgemeinschaften haben bis zum Meldeschluss keine Erhebungsdaten geliefert.

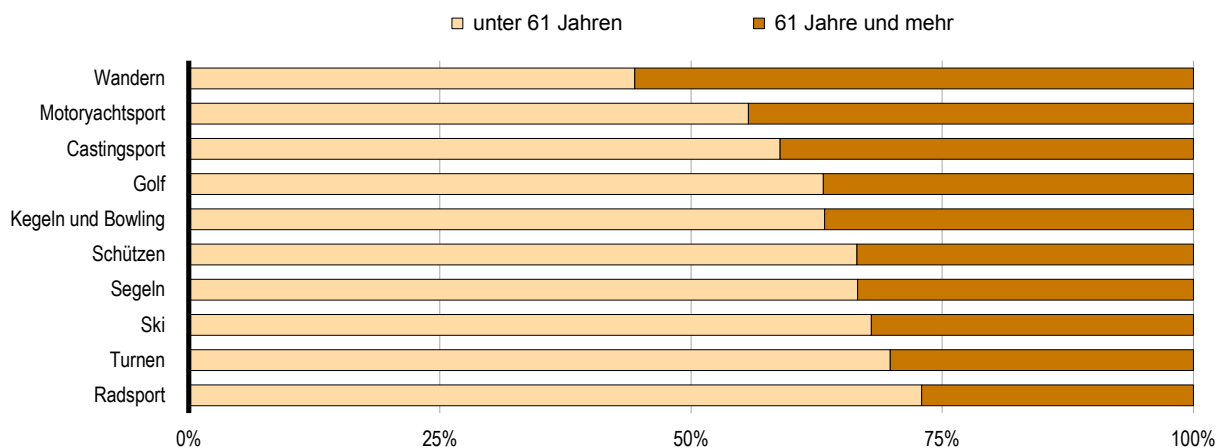
## 7 Sportarten mit höchstem Mitgliederanteil im Alter unter 21 Jahren in Berlin am 1. Januar 2014





Davon im Alter von ... Jahren												Lfd. Nr.
15 - 18		19 - 26		27 - 40		41 - 50		51 - 60		61 und mehr		
männlich	weiblich	männlich	weiblich	männlich	weiblich	männlich	weiblich	männlich	weiblich	männlich	weiblich	
333	203	684	566	1 125	1 292	1 167	2 095	1 798	3 249	3 192	6 095	1
87	45	803	326	2 934	993	3 442	1 525	3 132	1 469	3 817	1 827	2
105	41	194	68	305	83	182	71	123	77	221	204	3
643	464	625	439	721	625	669	545	381	270	479	303	4
56	1	664	29	315	51	198	22	120	15	144	58	5
89	106	49	55	118	130	188	192	213	224	695	774	6
101	85	50	20	31	5	26	6	20	3	18	2	7
25	11	112	62	187	111	68	40	23	15	1	–	8
–	–	15 480	12 690	13 682	9 380	4 522	2 598	639	562	77	61	9
–	–	2	–	40	32	209	102	558	313	3 236	1 591	10
–	–	5	8	15	10	30	8	56	25	122	41	11
–	–	–	–	3	4	7	4	12	8	16	2	12
–	–	–	–	23	8	109	48	118	34	96	18	13
–	–	–	–	8	8	9	32	66	63	125	67	14
–	–	–	–	28	6	106	10	49	4	103	7	15
–	–	–	–	3	4	6	1	3	2	7	4	16
–	–	–	–	2	–	4	2	5	2	13	1	17
4	–	98	9	168	56	79	62	60	44	47	4	18
3	1	19	7	114	6	61	2	27	1	32	1	19
2	–	3	–	4	–	3	–	–	–	1	–	20
13	–	19	–	13	–	1	–	–	1	–	–	21
11	7	29	28	88	84	98	85	48	42	73	155	22
13	2	19	10	66	42	62	29	38	26	41	12	23
18	11	48	25	75	46	88	40	35	32	28	63	24
2	1	3	5	–	2	6	4	1	–	–	–	25
1 505	978	18 906	14 347	20 068	12 978	11 340	7 523	7 525	6 481	12 584	11 290	Insgesamt

## 8 Sportarten mit höchstem Mitgliederanteil im Alter von 61 Jahren und mehr in Berlin am 1. Januar 2014



## 6 Sportvereine und Betriebssportgemeinschaften (BSG) sowie ihre Mitglieder in Berlin am 1. Januar 2014 nach Bezirken und Mitgliederzahl

Bezirk¹	Insgesamt		Davon Sportvereine und BSG² mit ... Mitgliedern							
	Sport- vereine und BSG²	Mitglieder	bis 100		101 - 300		301 - 1000		1001 und mehr	
			Vereine	Mitglieder	Vereine	Mitglieder	Vereine	Mitglieder	Vereine	Mitglieder
01 Mitte .....	207	66 788	134	4 873	35	6 226	31	14 759	7	40 930
02 Friedrichshain- Kreuzberg.....	155	30 935	102	4 086	29	5 256	21	13 186	3	8 407
03 Pankow .....	159	36 645	98	3 713	30	5 593	22	10 438	9	16 901
04 Charlottenburg- Wilmerdorf.....	214	79 525	119	4 573	53	9 579	31	15 467	11	49 906
05 Spandau .....	194	44 977	126	5 562	40	6 690	19	8 904	9	23 821
06 Steglitz- Zehlendorf.....	207	62 267	117	5 094	39	6 657	35	19 301	16	31 215
07 Tempelhof- Schöneberg.....	153	39 306	88	3 678	24	4 307	32	17 761	9	13 560
08 Neukölln .....	110	32 367	66	2 665	20	3 514	16	7 982	8	18 206
09 Treptow- Köpenick.....	217	49 383	116	5 256	71	12 083	24	12 628	6	19 416
10 Marzahn- Hellernsdorf.....	79	16 663	48	2 011	17	3 059	11	6 083	3	5 510
11 Lichtenberg .....	113	30 320	66	2 963	23	4 086	13	7 133	11	16 138
12 Reinickendorf .....	204	42 077	136	5 419	40	6 038	18	10 074	10	20 546
<b>Berlin</b>	<b>2 012</b>	<b>531 253</b>	<b>1 216</b>	<b>49 893</b>	<b>421</b>	<b>73 088</b>	<b>273</b>	<b>143 716</b>	<b>102</b>	<b>264 556</b>

1 Bezirk, dessen Sportamt den Verein betreut.

2 Darin nicht enthalten sind dem Landessportbund Berlin angeschlossene Dachorganisationen des Berliner Sports (Sportverbände mit besonderer Aufgabenstellung wie z.B. Studentensportverband Berlin e.V.) die keine Vereins-Strukturen haben.

## 7 Sportvereine und Betriebssportgemeinschaften in Berlin 2010 bis 2014 nach Mitgliederzahl

Mitglieder	1. Januar 2010		1. Januar 2011		1. Januar 2012		1. Januar 2013		1. Januar 2014	
	Anzahl	%	Anzahl	%	Anzahl	%	Anzahl	%	Anzahl	%
bis 10.....	68	3,6	71	3,7	57	2,9	74	3,7	77	3,8
11 bis 20.....	204	10,7	222	11,5	233	11,9	224	11,2	219	10,9
21 bis 30.....	227	11,9	211	10,9	224	11,4	215	10,7	225	11,2
31 bis 40.....	167	8,8	169	8,8	166	8,5	182	9,1	190	9,4
41 bis 50.....	121	6,4	128	6,6	129	6,6	129	6,4	136	6,8
51 bis 60.....	113	5,9	97	5,0	94	4,8	97	4,8	87	4,3
61 bis 70.....	70	3,7	80	4,1	85	4,3	87	4,3	80	4,0
71 bis 80.....	63	3,3	65	3,4	77	3,9	78	3,9	78	3,9
81 bis 90.....	57	3,0	71	3,7	51	2,6	59	2,9	67	3,3
91 bis 100.....	59	3,1	59	3,1	58	3,0	60	3,0	57	2,8
101 bis 200.....	282	14,8	286	14,8	292	14,9	290	14,5	288	14,3
201 bis 300.....	121	6,4	121	6,3	131	6,7	141	7,0	133	6,6
301 bis 400.....	75	3,9	72	3,7	78	4,0	83	4,1	85	4,2
401 bis 500.....	57	3,0	64	3,3	69	3,5	63	3,1	60	3,0
501 bis 600.....	46	2,4	39	2,0	34	1,7	43	2,1	52	2,6
601 bis 700.....	32	1,7	35	1,8	41	2,1	31	1,5	25	1,2
701 bis 800.....	19	1,0	15	0,8	19	1,0	21	1,0	17	0,8
801 bis 900.....	18	0,9	22	1,1	14	0,7	16	0,8	22	1,1
901 bis 1000.....	10	0,5	8	0,4	12	0,6	12	0,6	12	0,6
1001 bis 2000 .....	57	3,0	60	3,1	56	2,9	58	2,9	60	3,0
2001 bis 3000 .....	19	1,0	17	0,9	19	1,0	20	1,0	21	1,0
3001 und mehr .....	17	0,9	19	1,0	18	0,9	21	1,0	21	1,0
<b>Insgesamt</b>	<b>1 902</b>	<b>100</b>	<b>1 931</b>	<b>100</b>	<b>1 957</b>	<b>100</b>	<b>2 004</b>	<b>100</b>	<b>2 012</b>	<b>100</b>

## 8 Beteiligung am Vereins- und Betriebssport in Berlin am 1. Januar 2014 nach Bezirken und Altersgruppen der Mitglieder

Bezirk¹	Ins- gesamt	Davon im Alter von ... Jahren								
		bis 6	7 - 14	15 - 18	19 - 20	21 - 26	27 - 40	41 - 50	51 - 60	61 und mehr
Einwohner										
01 Mitte .....	348 102	23 907	21 326	10 356	7 547	42 333	92 584	52 306	39 238	58 505
02 Friedrichshain- Kreuzberg.....	273 517	19 053	15 598	6 999	4 388	30 114	93 250	41 668	27 917	34 530
03 Pankow .....	377 532	29 100	23 943	9 196	4 627	28 461	101 051	68 176	42 529	70 449
04 Charlottenburg- Wilmersdorf.....	322 870	16 486	17 188	9 056	5 457	23 929	61 564	50 976	47 132	91 082
05 Spandau .....	226 868	14 202	15 935	8 724	4 656	17 455	37 630	34 040	31 631	62 595
06 Steglitz-Zehlendorf.....	298 200	16 926	20 304	10 609	5 528	18 956	45 609	47 553	41 633	91 082
07 Tempelhof- Schöneberg.....	331 822	19 456	20 804	11 133	6 190	25 559	62 931	53 145	47 361	85 243
08 Neukölln .....	322 153	21 406	21 255	11 286	6 462	30 670	75 949	46 389	39 056	69 680
09 Treptow-Köpenick.....	245 951	15 168	14 264	6 499	3 190	17 787	47 774	38 834	33 516	68 919
10 Marzahn-Hellersdorf.....	254 226	17 513	16 120	7 123	3 958	21 869	46 855	35 986	45 635	59 167
11 Lichtenberg .....	264 858	17 720	14 837	6 397	3 994	25 277	59 060	35 425	36 907	65 241
12 Reinickendorf .....	251 325	15 576	17 797	9 648	5 015	17 842	38 931	38 207	35 366	72 943
Berlin	3 517 424	226 513	219 371	107 026	61 012	300 252	763 188	542 705	467 921	829 436
Mitglieder der Sportvereine und Betriebssportgemeinschaften²										
01 Mitte .....	66 788	6 108	11 400	4 648	2 022	5 943	12 424	10 403	6 839	7 001
02 Friedrichshain- Kreuzberg.....	30 935	1 140	5 421	1 773	797	2 644	8 196	4 669	3 085	3 210
03 Pankow .....	36 645	3 959	8 645	2 563	710	2 402	5 643	4 411	3 084	5 228
04 Charlottenburg- Wilmersdorf.....	79 525	4 346	12 558	4 590	1 424	4 873	12 420	13 033	9 651	16 630
05 Spandau .....	44 977	2 954	6 742	2 662	847	2 750	5 206	6 402	5 930	11 484
06 Steglitz-Zehlendorf.....	62 267	2 092	11 914	4 775	1 308	3 126	6 609	9 602	8 547	14 294
07 Tempelhof- Schöneberg.....	39 306	2 218	7 378	2 638	857	2 538	5 395	5 871	4 787	7 624
08 Neukölln .....	32 367	2 194	6 927	3 048	936	2 614	4 575	4 166	2 657	5 250
09 Treptow-Köpenick.....	49 383	1 986	7 264	3 506	855	3 752	7 851	8 563	6 119	9 487
10 Marzahn-Hellersdorf.....	16 663	774	4 468	1 408	448	1 863	2 365	1 779	1 811	1 747
11 Lichtenberg .....	30 320	2 601	6 660	1 444	562	2 020	3 965	3 134	3 121	6 813
12 Reinickendorf .....	42 077	2 407	9 009	3 584	1 282	2 746	4 769	5 187	4 363	8 730
Berlin	531 253	32 779	98 386	36 639	12 048	37 271	79 418	77 220	59 994	97 498
Anteil der Mitglieder an Einwohnern in %										
01 Mitte .....	19,2	25,5	53,5	44,9	26,8	14,0	13,4	19,9	17,4	12,0
02 Friedrichshain- Kreuzberg.....	11,3	6,0	34,8	25,3	18,2	8,8	8,8	11,2	11,1	9,3
03 Pankow .....	9,7	13,6	36,1	27,9	15,3	8,4	5,6	6,5	7,3	7,4
04 Charlottenburg- Wilmersdorf.....	24,6	26,4	73,1	50,7	26,1	20,4	20,2	25,6	20,5	18,3
05 Spandau .....	19,8	20,8	42,3	30,5	18,2	15,8	13,8	18,8	18,7	18,3
06 Steglitz-Zehlendorf.....	20,9	12,4	58,7	45,0	23,7	16,5	14,5	20,2	20,5	15,7
07 Tempelhof- Schöneberg.....	11,8	11,4	35,5	23,7	13,8	9,9	8,6	11,0	10,1	8,9
08 Neukölln .....	10,0	10,2	32,6	27,0	14,5	8,5	6,0	9,0	6,8	7,5
09 Treptow-Köpenick.....	20,1	13,1	50,9	53,9	26,8	21,1	16,4	22,1	18,3	13,8
10 Marzahn-Hellersdorf.....	6,6	4,4	27,7	19,8	11,3	8,5	5,0	4,9	4,0	3,0
11 Lichtenberg .....	11,4	14,7	44,9	22,6	14,1	8,0	6,7	8,8	8,5	10,4
12 Reinickendorf .....	16,7	15,5	50,6	37,1	25,6	15,4	12,2	13,6	12,3	12,0
Berlin	15,1	14,5	44,8	34,2	19,7	12,4	10,4	14,2	12,8	11,8

<sup>1</sup> Bezirk, dessen Sportamt den Verein betreut.

<sup>2</sup> Darin nicht enthalten sind dem Landessportbund Berlin angeschlossene Dachorganisationen des Berliner Sports (Sportverbände mit besonderer Aufgabenstellung wie z.B. Studentensportverband Berlin e.V.), die keine Vereins-Strukturen haben.

## Das Amt für Statistik Berlin-Brandenburg

Das Amt für Statistik Berlin-Brandenburg ist für beide Länder die zentrale Dienstleistungseinrichtung auf dem Gebiet der amtlichen Statistik. Das Amt erbringt Serviceleistungen im Bereich Information und Analyse für die breite Öffentlichkeit, für alle gesellschaftlichen Gruppen sowie für Kunden aus Verwaltung und Politik, Wirtschaft und Wissenschaft. Kerngeschäft des Amtes ist die Durchführung der gesetzlich angeordneten amtlichen Statistiken für Berlin und Brandenburg. Das Amt erhebt die Daten, bereitet sie auf, interpretiert und analysiert sie und veröffentlicht die Ergebnisse. Die Grundversorgung aller Nutzer mit statistischen Informationen erfolgt unentgeltlich, im Wesentlichen über das Internet und den Informationsservice. Daneben werden nachfrage- und zielgruppenorientierte Standardauswertungen zu Festpreisen angeboten. Kundenspezifische Aufbereitung / Beratung zu kostendeckenden Preisen ergänzt das Spektrum der Informationsbereitstellung.

### Amtliche Statistik im Verbund

Die Statistiken werden bundesweit nach einheitlichen Konzepten, Methoden und Verfahren arbeitsteilig erstellt. Die statistischen Ämter der Länder sind dabei grundsätzlich für die Durchführung der Erhebungen, für die Aufbereitung und Veröffentlichung der Länderergebnisse zuständig. Durch diese Kooperation in einem „Statistikverbund“ entstehen für alle Länder vergleichbare und zu einem Bundesergebnis zusammenführbare Erhebungsergebnisse.

## Produkte und Dienstleistungen

### Informationsservice

info@statistik-bbb.de  
mit statistischen Informationen für jedermann und Beratung sowie maßgeschneiderte Aufbereitungen von Daten über Berlin und Brandenburg.  
Auskunft, Beratung, Pressedienst sowie Fachbibliothek.

#### Standort Potsdam

Behlertstraße 3a, 14467 Potsdam  
Tel. 0331 8173 - 1777  
Fax 030 9028 - 4091  
Mo – Do 9 – 15 Uhr, Fr 9 – 14 Uhr

#### Standort Berlin

Alt-Friedrichsfelde 60, 10315 Berlin  
Bibliothek  
Tel. 030 9021 - 3540  
Mo – Do 9 – 15 Uhr, Fr 9 – 14 Uhr

### Internet-Angebot

[www.statistik-berlin-brandenburg.de](http://www.statistik-berlin-brandenburg.de)  
mit aktuellen Daten, Pressemitteilungen, Statistischen Berichten zum kostenlosen Herunterladen, regionalstatistischen Informationen, Wahlstatistiken und -analysen sowie einem Überblick über das gesamte Leistungsspektrum des Amtes.

### Statistische Jahrbücher

mit einer Vielzahl von Tabellen aus nahezu allen Arbeitsgebieten der amtlichen Statistik.

### Statistische Berichte

mit Ergebnissen der einzelnen Statistiken in Tabellen in tiefer sachlicher Gliederung und Grafiken zur Veranschaulichung von Entwicklungen und Strukturen.  
Mit dieser Reihe werden die bisherigen Veröffentlichungen Statistischer Berichte aus dem Landesbetrieb für Datenverarbeitung und Statistik Land Brandenburg sowie dem Statistischen Landesamt Berlin fortgesetzt.

## Datenangebot aus dem Sachgebiet

### Informationen zu dieser Veröffentlichung

Referat 41 B  
Tel. 030 9021 - 3377 / 3903  
Fax 030 9028 - 4020  
[kommunalstatistik@statistik-bbb.de](mailto:kommunalstatistik@statistik-bbb.de)