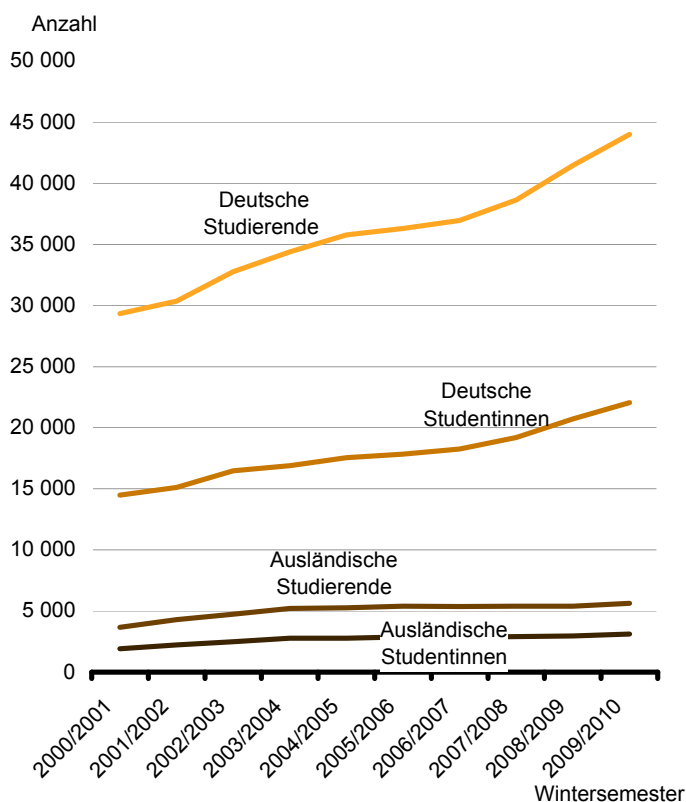


Statistischer Bericht

B III 1 – j 2009

Studierende an Hochschulen im Land Brandenburg Wintersemester 2009/2010

Deutsche und ausländische Studierende im Land Brandenburg in den vergangenen zehn Wintersemestern



Impressum

Statistischer Bericht
B III 1 – jährlich

Erscheinungsfolge: jährlich
Erschienen im **Juni 2010**

Preis

pdf-Version: kostenlos
Excel-Version: kostenlos
Druck-Version: 8,– EUR

Herausgeber

Amt für Statistik Berlin-Brandenburg
Dortustraße 46
14467 Potsdam
info@statistik-bbb.de
www.statistik-berlin-brandenburg.de

Tel. 0331 39-444
Fax 0331 39-418

© **Amt für Statistik** Berlin-Brandenburg,
Potsdam, 2010
*Auszugsweise Vervielfältigung und
Verbreitung mit Quellenangabe gestattet.*

Zeichenerklärung

0 weniger als die Hälfte von 1
in der letzten besetzten Stelle,
jedoch mehr als nichts
– nichts vorhanden
... Angabe fällt später an
() Aussagewert ist eingeschränkt
/ Zahlenwert nicht sicher genug
• Zahlenwert unbekannt oder
geheim zu halten
x Tabellenfach gesperrt
p vorläufige Zahl
r berichtigte Zahl
s geschätzte Zahl

Inhaltsverzeichnis

	Seite		Seite
Vorbemerkungen	4		
Grafiken			
Studierende im Wintersemester 2009/2010 nach Hochschularten und Geschlecht	6		
Anteil der Studierenden in den einzelnen Hochschularten im Wintersemester 2009/2010	7		
Deutsche und ausländische Studierende in den vergangenen zehn Jahren	8		
Studienanfänger nach ausgewählten Hochschularten in den vergangenen zehn Studienjahren	9		
Am zahlreichsten vertretene Nationalitäten im Wintersemester 2009/2010	26		
Tabellen			
1 Zusammenfassende Übersicht über Studierende im Wintersemester 2009/2010 nach Hochschularten	6	9 Studierende und Studienanfänger im Wintersemester 2009/2010 nach Hochschularten und Altersgruppen	24
2 Studierende in den vergangenen zehn Jahren nach Hochschularten	7	10 Ausländische Studierende im Wintersemester 2009/2010 nach Hochschularten	25
3 Ausländische Studierende in den vergangenen zehn Jahren nach Hochschularten	8	11 Studierende im Wintersemester 2009/2010 nach Fächergruppen und angestrebten Abschlüssen	27
4 Studienanfänger im 1. Studiengang in den vergangenen zehn Studienjahren nach Hochschularten	9	12 Gasthörer im Wintersemester 2009/2010 nach Fächer- und Altersgruppen	31
5 Studierende und Studienanfänger im Wintersemester 2009/2010 nach Hochschularten und Hochschulen	10		
6 Studierende und Studienanfänger im 1. Studiengang im Wintersemester 2009/2010 nach Fächergruppen und Hochschularten	11	Anhang	
7 Studierende im Wintersemester 2009/2010 nach Fächergruppen, Fach- und Hochschulsemestern, Hochschularten und Hochschulen	13	Zuordnung der Studienbereiche zu den Fächergruppen	32
8 Studierende im Wintersemester 2009/2010 nach dem Land des Erwerbs der Hochschulzugangsberechtigung und Hochschulen	22		

Vorbemerkungen

Allgemeine Angaben zur Statistik

Die Erhebungen über die Studierenden und Gasthörer an Hochschulen sind Teile der bundeseinheitlichen Hochschulstatistik.

Auskunftspflichtig sind die Hochschulverwaltungen. In die Erhebung einbezogen sind alle staatlichen und staatlich anerkannten Hochschulen des Landes Brandenburg. Das Erhebungs- und Aufbereitungsprogramm ist so gestaltet, dass die erhobenen Daten für Entscheidungen im Bund, in den Ländern und in den Hochschulen selbst herangezogen werden können. Die Ergebnisse der Studentenstatistik sind außerdem für die verschiedensten öffentlichen und privaten Einrichtungen von Bedeutung, unter anderem für die Hochschulrektorenkonferenz, die Ständige Konferenz der Kultusminister, den Wissenschaftsrat und die Hochschulinformations-System GmbH. Gleichzeitig werden sie als Grundlage für Analysen, Prognosen und andere wissenschaftliche Darstellungen sowie für soziodemographische und bildungspolitische Untersuchungen verwendet.

Die Statistiken werden jährlich, jeweils zu Beginn des Wintersemesters auf der Basis der Verwaltungsunterlagen der Hochschulen als Totalerhebungen durchgeführt. Die Studienanfänger werden außerdem in den Sommersemestern erhoben.

Rechtsgrundlage

Erhoben werden die Tatbestände gemäß § 3 Abs. 1 Nr. 1 und für Gasthörer gemäß § 3 Abs. 1 Nr. 2 des Gesetzes über die Statistik für das Hochschulwesen (Hochschulstatistikgesetz – HStatG) vom 02. November 1990 (BGBl. I S. 2414), zuletzt geändert durch Artikel 2 des Gesetzes vom 25. Juni 2005 (BGBl. I S. 1860) in Verbindung mit dem Gesetz über die Statistik für Bundeszwecke (Bundesstatistikgesetz – BStatG) vom 22. Januar 1987 (BGBl. I S. 462, 565), zuletzt geändert durch Artikel 3 des Gesetzes vom 07. September 2007 (BGBl. I S. 2246) und dem Gesetz über die Hochschulen des Landes Brandenburg (Brandenburgisches Hochschulgesetz) vom 18. Dezember 2008 (GVBl. I S. 318).

Berichtskreis

Universitäten: Universität Potsdam, Europa-Universität Frankfurt (Oder), Brandenburgische Technische Universität Cottbus

Kunsthochschule: Hochschule für Film und Fernsehen Potsdam-Babelsberg

Fachhochschulen: Fachhochschule Brandenburg, Fachhochschule Eberswalde, Hochschule Lausitz mit Standorten in Cottbus und Senftenberg, Fachhochschule Potsdam, Technische Hochschule Wildau, Theologisches Seminar der Evangelischen Freikirche Elstal, University of Management and Communication Potsdam, Fachhochschule für Sport und Management Potsdam

Verwaltungsfachhochschulen: Fachhochschule der Polizei in Oranienburg, Fachhochschule für Finanzen in Königs Wusterhausen

Definitionen

• Hochschulen

Alle nach Landesrecht anerkannten Hochschulen unabhängig von der Trägerschaft.

• Studierende

In einem Fachstudium als Haupthörer oder als Nebenhörer eingeschriebene Personen ohne Beurlaubte, Gasthörer und Studienkollegiaten.

• Hörerstatus

Haupthörer

sind nur an einer Hochschule eingeschrieben oder – bei Mehrfacheinschreibungen im selben Studiengang – derjenigen Hochschule als Haupthörer zugeordnet, an der sie schwerpunktmäßig studieren.

Nebenhörer

sind als Haupthörer an einer anderen Hochschule und zusätzlich an der meldenden Hochschule eingeschrieben. Statistisch werden sie an der Hochschule der zweiten Einschreibung erfasst.

• Studienanfänger

Studierende, im ersten Hochschulsemester (Erstimmatriulierte, die sich erstmalig an einer deutschen Hochschule eingeschrieben haben) oder im ersten Fachsemester eines bestimmten Studienganges.

• Bildungsinländer

sind die ausländischen Studierenden, die ihre Hochschulzugangsberechtigung in Deutschland, aber nicht an einem Studienkolleg und nicht an einer deutschen Schule im Ausland erworben haben.

• Bildungsausländer

sind die ausländischen Studierenden, die ihre Hochschulzugangsberechtigung im Ausland oder an einem Studienkolleg in Deutschland erworben haben.

• Semester

Teil des Studienjahres sowie Maß für die Dauer und zeitliche Gliederung des Studiums

Berichtssemester

Sommer- oder Wintersemester des Jahres, auf das sich die vorliegenden Ergebnisse beziehen.

Hochschulsemester

geben die gesamte bisherige Verweilzeit an Hochschulen in der Bundesrepublik Deutschland an. Sie müssen sich nicht auf das Studienfach im Erhebungssemester beziehen.

Fachsemester

im Studiengang verbrachte Studienzeiten (einschließlich des Berichtssemesters) im Hinblick auf die angestrebte Abschlussprüfung; dazu können auch Semester aus einem früheren Studium oder aus einem Auslandsstudium gehören, sofern sie angerechnet werden.

• Studienjahr

Überwiegend beginnen die Studenten ihr Studium im Wintersemester; in ausgewählten Studiengängen ist dies auch im Sommersemester möglich. Bundesweit wird daher bei der Betrachtung der Studienanfänger oft vom Studienjahr ausgegangen.

Das Studienjahr setzt sich zusammen aus dem Sommersemester und dem folgenden Wintersemester (z. B. Studienjahr 2009: Sommersemester 2009 und Wintersemester 2009/2010).

- **Studiengang**

Als Studiengang wird eine durch Studien- und Prüfungsordnungen geregelte berufsqualifizierende Hochschulausbildung bezeichnet.

In der Statistik wird der Studiengang als Kombination der angestrebten Abschlussprüfung mit bis zu drei Studienfächern erfasst. Die Auswertungen in diesem Bericht beziehen sich immer auf den ersten Studiengang.

- **Lehramtsstudierende**

Studierende die ein Lehramt anstreben, werden in Brandenburg nur an der Universität Potsdam ausgebildet. Lt. Verordnung über die Erprobung von Bachelor- und Masterabschlüssen in der Lehrerbildung und die Gleichstellung mit der ersten Staatsprüfung werden im Land Brandenburg auch für angehende Lehrer Bachelor- und Masterstudiengänge angeboten. Für Studierende, die sich bereits vor der Einführung von lehramtsbezogenen Bachelor- und Masterstudiengängen in einem Lehramtsstudium befanden, gelten Übergangsregelungen. Diese werden in Tabelle 11 unter „Lehramt“ aufgeführt.

- **Fächergruppe/Studienbereich/Studienfach**

Für die Studentenstatistik werden die Fachbezeichnungen einem bundeseinheitlichen Fächerschlüssel zugeordnet. Mehrere verwandte Fächer sind in der Systematik zu Studienbereichen und diese zu neun großen Fächergruppen zusammengefasst (Anhang).

Die in diesem Bericht vorliegenden Auswertungen beziehen sich immer auf die Fächergruppe des ersten Studienfachs.

- **Art des Studiums**

- Erststudium**

Studierende, die in einem Studiengang eingeschrieben sind und noch keine Abschlussprüfung an einer Hochschule bestanden haben, befinden sich im Erststudium.

- Weiteres Studium**

Zweitstudium, Aufbaustudium, Konsekutives Masterstudium, Ergänzungs- und Erweiterungsstudium, Weiterbildungsstudium, Promotionsstudium

- **Gasthörer**

Teilnehmer an einzelnen Kursen oder Lehrveranstaltungen. Eine Hochschulzugangsberechtigung ist nicht erforderlich, ein Fachstudium mit Abschlussprüfung ist für Gasthörer nicht möglich.

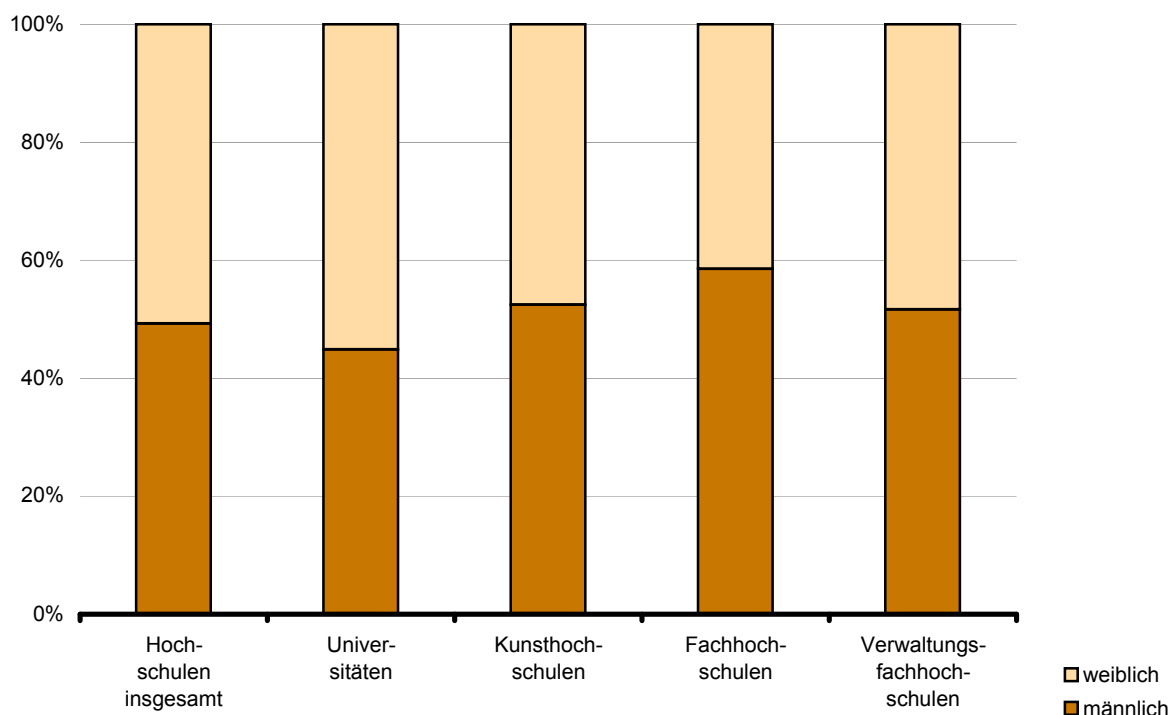
- **Studienkollegiaten**

Personen mit einer im Ausland erworbenen Hochschulzugangsberechtigung, welche nicht unmittelbar zum Studium in Deutschland berechtigt, können in einer so genannten Feststellungsprüfung die zusätzlichen Leistungsnachweise erbringen. Die Vorbereitung für diese Prüfung erfolgt an einem Studienkolleg.

1 Zusammenfassende Übersicht über Studierende im Wintersemester 2009/2010 nach Hochschularten

Merkmal		Insgesamt	Davon an			
			Universitäten	Kunsthochschulen	Fachhochschulen (ohne VerwFH)	Verwaltungsfachhochschulen
Studierende insgesamt	z	49 633	33 026	532	15 401	674
	w	25 169	18 204	253	6 386	326
davon						
Hauptörer	z	49 283	32 789	517	15 303	674
	w	24 962	18 071	240	6 325	326
Nebenhörer	z	350	237	15	98	–
	w	207	133	13	61	–
Studienanfänger und zwar						
im 1. Hochschulsemester	z	9 513	5 961	50	3 293	209
	w	4 860	3 346	22	1 386	106
im 1. Fachsemester	z	14 160	9 062	122	4 720	256
	w	7 306	5 142	65	1 968	131
Ausländische Studierende	z	5 636	4 553	55	1 027	1
	w	3 105	2 634	23	448	–
nachrichtlich						
Gasthörer insgesamt	z	277	249	6	22	–
	w	125	108	4	13	–
Studienkollegiaten	z	84	84	–	–	–
	w	47	47	–	–	–

Studierende im Wintersemester 2009/2010 nach Hochschularten und Geschlecht

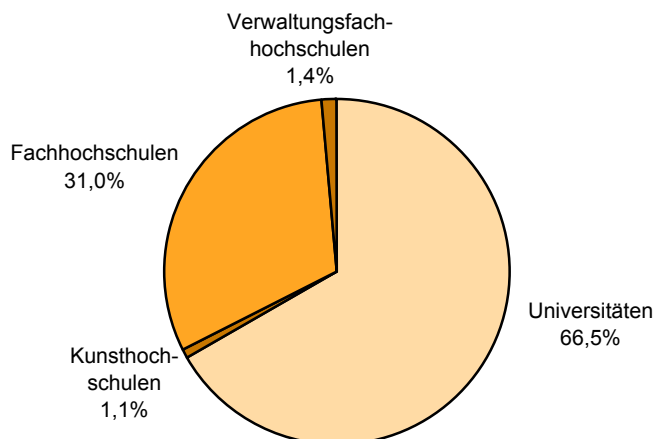


2 Studierende in den vergangenen zehn Jahren nach Hochschularten

Wintersemester	Insgesamt	Davon an			
		Universitäten	Kunsthochschulen	Fachhochschulen ¹	Verwaltungsfachhochschulen
Studierende zusammen					
2000/2001	33 015	21 649	603	10 169	594
2001/2002	34 654	22 721	620	10 891	422
2002/2003	37 500	25 086	641	11 293	480
2003/2004	39 614	26 302	704	11 942	666
2004/2005	41 036	27 180	709	12 426	721
2005/2006	41 688	27 441	697	12 912	638
2006/2007	42 331	27 601	648	13 393	689
2007/2008	44 032	29 093	524	13 866	549
2008/2009	46 865	31 124	555	14 524	662
2009/2010	49 633	33 026	532	15 401	674
darunter weiblich					
2000/2001	16 399	11 515	261	4 351	272
2001/2002	17 353	12 286	281	4 619	167
2002/2003	18 960	13 672	302	4 771	215
2003/2004	19 678	14 150	304	4 903	321
2004/2005	20 313	14 637	309	5 009	358
2005/2006	20 720	14 953	300	5 145	322
2006/2007	21 096	15 093	273	5 366	364
2007/2008	22 101	16 032	240	5 548	281
2008/2009	23 682	17 153	260	5 949	320
2009/2010	25 169	18 204	253	6 386	326

¹ ohne Verwaltungsfachhochschulen

Anteil der Studierenden in den einzelnen Hochschularten im Wintersemester 2009/2010

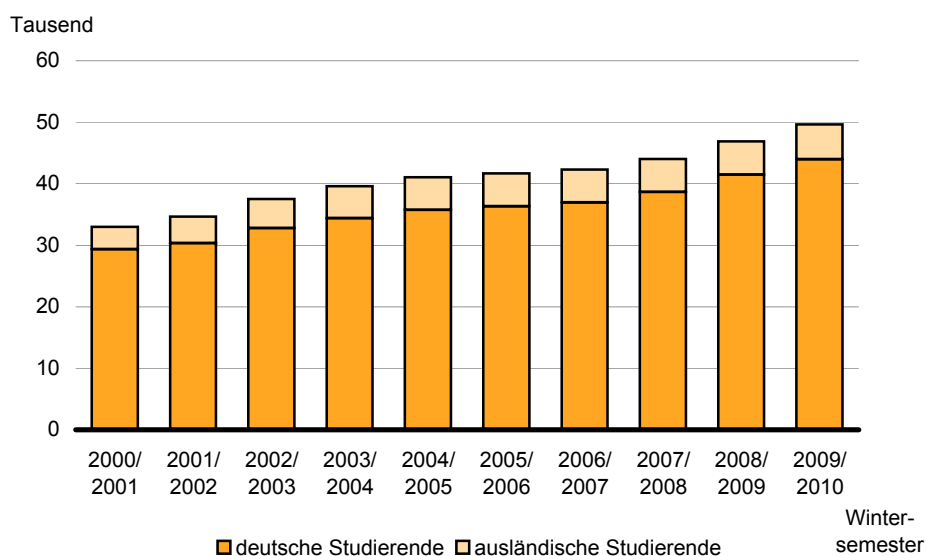


3 Ausländische Studierende in den vergangenen zehn Jahren nach Hochschularten

Wintersemester	Insgesamt	Davon an			
		Universitäten	Kunsthochschulen	Fachhochschulen¹	Verwaltungsfachhochschulen
Ausländer zusammen					
2000/2001	3 676	3 394	38	241	3
2001/2002	4 294	3 888	43	361	2
2002/2003	4 736	4 266	47	421	2
2003/2004	5 225	4 603	51	569	2
2004/2005	5 267	4 547	65	654	1
2005/2006	5 388	4 513	68	806	1
2006/2007	5 369	4 349	80	939	1
2007/2008	5 388	4 382	59	946	1
2008/2009	5 405	4 398	61	945	1
2009/2010	5 636	4 553	55	1 027	1
darunter weiblich					
2000/2001	1 906	1 782	20	102	2
2001/2002	2 233	2 078	25	130	–
2002/2003	2 487	2 293	25	169	–
2003/2004	2 776	2 538	28	210	–
2004/2005	2 776	2 499	35	241	1
2005/2006	2 890	2 572	33	284	1
2006/2007	2 852	2 484	37	330	1
2007/2008	2 908	2 517	33	358	–
2008/2009	2 955	2 532	35	388	–
2009/2010	3 105	2 634	23	448	–

¹ ohne Verwaltungsfachhochschulen

Deutsche und ausländische Studierende in den vergangenen zehn Jahren



4 Studienanfänger im 1. Studiengang in den vergangenen zehn Studienjahren nach Hochschularten

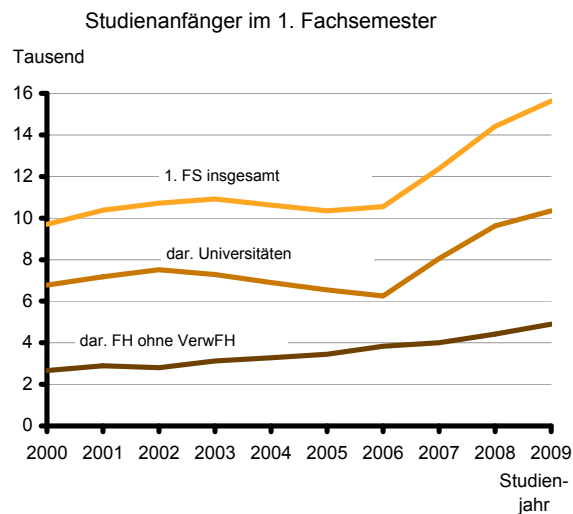
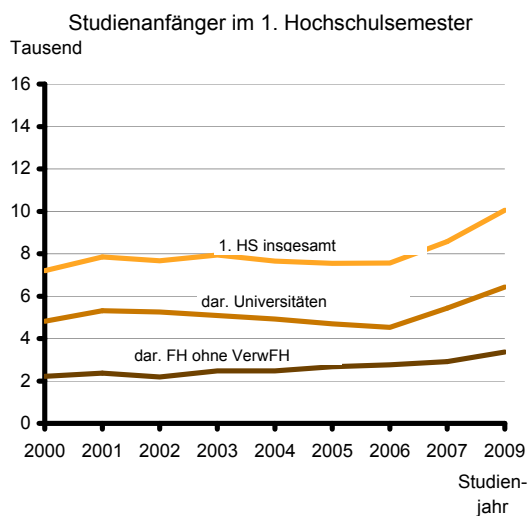
Studienjahr (Sommer- u. folgendes Wintersemester)	Insgesamt	Davon an			
		Universitäten	Kunsthoch- schulen	Fachhoch- schulen ¹	Verwaltungs- fach- hochschulen

2000	7 204	4 812	56	2 223	113
2001	7 847	5 310	53	2 371	113
2002	7 671	5 254	42	2 190	185
2003	7 933	5 088	129	2 478	238
2004	7 653	4 915	70	2 480	188
2005	7 552	4 694	79	2 676	103
2006	7 565	4 524	74	2 768	199
2007	8 571	5 435	79	2 913	144
2008	9 866	6 380	50	3 242	194
2009	10 056	6 431	52	3 364	209

2000	9 703	6 783	129	2 663	128
2001	10 376	7 176	179	2 895	126
2002	10 720	7 515	180	2 807	218
2003	10 923	7 279	198	3 132	314
2004	10 628	6 892	226	3 287	223
2005	10 344	6 539	206	3 453	146
2006	10 545	6 253	193	3 827	272
2007	12 386	8 058	156	4 011	161
2008	14 416	9 623	128	4 425	240
2009	15 636	10 355	135	4 890	256

¹ ohne Verwaltungsfachhochschulen

Studienanfänger nach ausgewählten Hochschularten in den vergangenen zehn Studienjahren



5 Studierende und Studienanfänger im Wintersemester 2009/2010 nach Hochschularten und Hochschulen

Hochschulart Hochschule		Studie- rende	Davon					
			Deutsche			Ausländer		
			zu- sammen	Studienanfänger und zwar im		zu- sammen	Studienanfänger und zwar im	
				1. Hoch- schul- semester	1. Fach- semester		1. Hoch- schul- semester	1. Fach- semester
Universitäten	z	33 026	28 473	4 852	7 692	4 553	1 109	1 370
	w	18 204	15 570	2 687	4 325	2 634	659	817
Universität Potsdam	z	20 364	18 287	2 665	4 184	2 077	468	603
	w	11 965	10 660	1 676	2 584	1 305	312	398
Europa-Universität Viadrina Frankfurt (Oder)	z	6 187	4 676	886	1 590	1 511	390	497
	w	3 829	2 861	532	975	968	250	314
BTU Cottbus	z	6 475	5 510	1 301	1 918	965	251	270
	w	2 410	2 049	479	766	361	97	105
Kunsthochschulen	z	532	477	40	105	55	10	17
	w	253	230	20	58	23	2	7
HS für Film und Fernsehen Potsdam-Babelsberg	z	532	477	40	105	55	10	17
	w	253	230	20	58	23	2	7
Fachhochschulen (ohne Verwaltungs-FH)	z	15 401	14 374	2 982	4 330	1 027	311	390
	w	6 386	5 938	1 241	1 792	448	145	176
FH Brandenburg	z	3 005	2 757	603	844	248	58	85
	w	837	750	182	250	87	21	33
FH Eberswalde	z	1 787	1 707	357	613	80	18	24
	w	916	872	183	339	44	9	12
HS Lausitz - Standort Cottbus	z	985	911	191	250	74	31	30
	w	556	517	114	142	39	14	13
- Standort Senftenberg	z	2 477	2 337	480	607	140	35	48
	w	795	764	185	208	31	8	10
FH Potsdam	z	2 833	2 603	389	644	230	56	68
	w	1 573	1 460	228	359	113	30	38
Technische HS Wildau	z	3 943	3 696	914	1 291	247	112	134
	w	1 512	1 385	328	458	127	62	69
Theologisches Seminar Elstal	z	96	94	12	34	2	–	–
	w	37	36	3	13	1	–	–
University of Management and Communication Potsdam	z	253	247	18	25	6	1	1
	w	153	147	12	16	6	1	1
FH für Sport und Management Potsdam	z	22	22	18	22	–	–	–
	w	7	7	6	7	–	–	–
Verwaltungsfachhochschulen	z	674	673	209	256	1	–	–
	w	326	326	106	131	–	–	–
FH der Polizei des Landes Brandenburg in Oranienburg	z	301	300	90	101	1	–	–
	w	95	95	28	32	–	–	–
FH für Finanzen Brandenburg in Königs Wusterhausen	z	373	373	119	155	–	–	–
	w	231	231	78	99	–	–	–
Land Brandenburg insgesamt	z	49 633	43 997	8 083	12 383	5 636	1 430	1 777
	w	25 169	22 064	4 054	6 306	3 105	806	1 000

6 Studierende und Studienanfänger im 1. Studiengang im Wintersemester 2009/2010 nach Fächergruppen und Hochschularten

Fächergruppe des 1. Studienfaches		Studie- rende	Davon						
			Deutsche				Ausländer		
			zu- sammen	Studienanfänger und zwar im		zu- sammen	Studienanfänger und zwar im		
				1. Hoch- schul- semester	1. Fach- semester		1. Hoch- schul- semester	1. Fach- semester	
Universitäten									
Sprach- und Kulturwissenschaften	z	10 456	9 124	1 055	2 028	1 332	306	418	
	w	7 512	6 533	811	1 526	979	233	307	
Sport	z	1 004	995	137	211	9	2	2	
	w	422	420	66	92	2	–	–	
Rechts-, Wirtschafts- und Sozial- wissenschaften	z	10 856	9 011	1 995	2 758	1 845	480	588	
	w	5 529	4 406	1 044	1 415	1 123	295	361	
Mathematik, Naturwissenschaften	z	5 974	5 394	918	1 551	580	96	132	
	w	2 623	2 390	451	768	233	43	61	
Humanmedizin/Gesundheits- wissenschaften	z	43	42	–	–	1	–	–	
	w	24	24	–	–	–	–	–	
Agrar-, Forst- und Ernährungs- wissenschaften	z	295	271	60	91	24	5	8	
	w	267	247	59	87	20	4	7	
Ingenieurwissenschaften	z	3 940	3 214	658	985	726	200	200	
	w	1 510	1 257	238	392	253	73	68	
Kunst, Kunstwissenschaft	z	437	422	29	68	15	–	1	
	w	305	293	18	45	12	–	1	
Außerhalb der Studienbereichs- gliederung	z	21	–	–	–	21	20	21	
	w	12	–	–	–	12	11	12	
Fächergruppen zusammen	z	33 026	28 473	4 852	7 692	4 553	1 109	1 370	
	w	18 204	15 570	2 687	4 325	2 634	659	817	
Kunsthochschulen									
Sprach- und Kulturwissenschaften	z	48	45	2	21	3	1	2	
	w	28	27	2	14	1	–	–	
Kunst, Kunstwissenschaft	z	484	432	38	84	52	9	15	
	w	225	203	18	44	22	2	7	
Fächergruppen zusammen	z	532	477	40	105	55	10	17	
	w	253	230	20	58	23	2	7	
Fachhochschulen (ohne Verwaltungsfachhochschulen)									
Sprach- und Kulturwissenschaften	z	549	532	81	128	17	2	5	
	w	336	322	55	80	14	2	5	
Sport	z	14	14	12	14	–	–	–	
	w	4	4	4	4	–	–	–	
Rechts-, Wirtschafts- und Sozial- wissenschaften	z	6 525	6 180	1 398	1 882	345	140	158	
	w	3 536	3 330	754	1 006	206	80	91	
Mathematik, Naturwissenschaften	z	2 229	2 068	393	637	161	41	68	
	w	508	462	98	139	46	9	17	
Humanmedizin/Gesundheits- wissenschaften	z	80	79	13	15	1	–	–	
	w	63	63	10	12	–	–	–	
Agrar-, Forst- und Ernährungs- wissenschaften	z	1 098	1 033	172	356	65	16	21	
	w	595	563	89	204	32	7	9	
Ingenieurwissenschaften	z	3 980	3 631	814	1 137	349	91	117	
	w	855	749	171	261	106	35	42	

6 Studierende und Studienanfänger im 1. Studiengang im Wintersemester 2009/2010 nach Fächergruppen und Hochschularten

Fächergruppe des 1. Studienfaches		Studie- rende	Davon					
			Deutsche			Ausländer		
			zu- sammen	Studienanfänger und zwar im		zu- sammen	Studienanfänger und zwar im	
				1. Hoch- schul- semester	1. Fach- semester		1. Hoch- schul- semester	1. Fach- semester
Kunst, Kunstwissenschaft	z	926	837	99	161	89	21	21
	w	489	445	60	86	44	12	12
Fächergruppen zusammen	z	15 401	14 374	2 982	4 330	1 027	311	390
	w	6 386	5 938	1 241	1 792	448	145	176
Verwaltungsfachhochschulen								
Rechts-, Wirtschafts- und Sozial- wissenschaften	z	674	673	209	256	1	–	–
	w	326	326	106	131	–	–	–
Fächergruppen zusammen	z	674	673	209	256	1	–	–
	w	326	326	106	131	–	–	–
Hochschulen insgesamt								
Sprach- und Kulturwissenschaften	z	11 053	9 701	1 138	2 177	1 352	309	425
	w	7 876	6 882	868	1 620	994	235	312
Sport	z	1 018	1 009	149	225	9	2	2
	w	426	424	70	96	2	–	–
Rechts-, Wirtschafts- und Sozial- wissenschaften	z	18 055	15 864	3 602	4 896	2 191	620	746
	w	9 391	8 062	1 904	2 552	1 329	375	452
Mathematik, Naturwissenschaften	z	8 203	7 462	1 311	2 188	741	137	200
	w	3 131	2 852	549	907	279	52	78
Humanmedizin/Gesundheits- wissenschaften	z	123	121	13	15	2	–	–
	w	87	87	10	12	–	–	–
Agrar-, Forst- und Ernährungs- wissenschaften	z	1 393	1 304	232	447	89	21	29
	w	862	810	148	291	52	11	16
Ingenieurwissenschaften	z	7 920	6 845	1 472	2 122	1 075	291	317
	w	2 365	2 006	409	653	359	108	110
Kunst, Kunstwissenschaft	z	1 847	1 691	166	313	156	30	37
	w	1 019	941	96	175	78	14	20
Außerhalb der Studienbereichs- gliederung	z	21	–	–	–	21	20	21
	w	12	–	–	–	12	11	12
Fächergruppen zusammen	z	49 633	43 997	8 083	12 383	5 636	1 430	1 777
	w	25 169	22 064	4 054	6 306	3 105	806	1 000

7 Studierende im Wintersemester 2009/2010 nach Fächergruppen, Fach- und Hochschulsesemestern, Hochschularten und Hochschulen

Fächergruppe des 1. Studienfaches (F=Fachsemester; H=Hochschulsemester)			Studie- rende	Davon im ... Semester							
				1. oder 2.	3. oder 4.	5. oder 6.	7. oder 8.	9. oder 10.	11. oder 12.	13. oder 14.	15. oder höheren
Universitäten zusammen											
Sprach- und Kulturwissen- schaften	F	z	10 456	2 903	2 126	1 529	896	678	636	518	1 170
		w	7 512	2 174	1 561	1 137	646	480	438	331	745
	H	z	10 456	1 534	1 338	1 006	1 045	979	946	856	2 752
		w	7 512	1 170	990	779	779	729	698	587	1 780
Sport	F	z	1 004	226	186	147	119	71	69	59	127
		w	422	99	93	58	59	36	31	14	32
	H	z	1 004	142	162	116	135	112	72	70	195
		w	422	67	72	51	65	56	26	25	60
Rechts-, Wirtschafts- und Sozialwissenschaften	F	z	10 856	3 581	2 568	1 379	831	848	658	372	619
		w	5 529	1 886	1 322	732	449	412	331	170	227
	H	z	10 856	2 595	2 073	1 081	1 013	922	905	697	1 570
		w	5 529	1 385	1 126	575	544	452	457	342	648
Mathematik, Naturwissenschaften	F	z	5 974	1 896	1 215	825	510	337	398	285	508
		w	2 623	906	513	373	213	122	174	124	198
	H	z	5 974	1 070	731	553	499	474	570	545	1 532
		w	2 623	513	294	271	216	202	246	214	667
Humanmedizin/Gesundheits- wissenschaften	F	z	43	43	–	–	–	–	–	–	–
		w	24	24	–	–	–	–	–	–	–
	H	z	43	5	1	–	–	1	4	13	19
		w	24	4	–	–	–	1	3	7	9
Agrar-, Forst- und Ernährungs- wissenschaften	F	z	295	107	66	47	15	9	24	13	14
		w	267	101	58	44	12	8	22	11	11
	H	z	295	66	39	29	21	18	26	32	64
		w	267	64	36	26	17	17	25	30	52
Ingenieurwissenschaften	F	z	3 940	1 272	836	616	332	209	285	124	266
		w	1 510	493	349	232	112	74	122	38	90
	H	z	3 940	891	624	482	352	304	339	255	693
		w	1 510	321	258	169	140	113	146	96	267
Kunst, Kunstwissenschaft	F	z	437	87	85	82	22	22	36	28	75
		w	305	62	61	62	14	15	25	17	49
	H	z	437	29	34	74	35	46	48	34	137
		w	305	18	23	57	24	35	36	25	87
Außerhalb der Studien- bereichsgliederung	F	z	21	21	–	–	–	–	–	–	–
		w	12	12	–	–	–	–	–	–	–
	H	z	21	20	1	–	–	–	–	–	–
		w	12	11	1	–	–	–	–	–	–
Fächergruppen zusammen	F	z	33 026	10 136	7 082	4 625	2 725	2 174	2 106	1 399	2 779
		w	18 204	5 757	3 957	2 638	1 505	1 147	1 143	705	1 352
	H	z	33 026	6 352	5 003	3 341	3 100	2 856	2 910	2 502	6 962
		w	18 204	3 553	2 800	1 928	1 785	1 605	1 637	1 326	3 570
Universität Potsdam											
Sprach- und Kulturwissen- schaften	F	z	7 594	1 713	1 437	1 027	652	581	605	501	1 078
		w	5 483	1 309	1 066	775	481	423	420	320	689
	H	z	7 594	1 075	993	751	706	655	694	592	2 128
		w	5 483	827	736	591	529	496	517	402	1 385

7 Studierende im Wintersemester 2009/2010 nach Fächergruppen, Fach- und Hochschulsesemestern, Hochschularten und Hochschulen

Fächergruppe des 1. Studienfaches (F=Fachsemester; H=Hochschulsemester)			Studie- rende	Davon im ... Semester							
				1. oder 2.	3. oder 4.	5. oder 6.	7. oder 8.	9. oder 10.	11. oder 12.	13. oder 14.	15. oder höheren
Sport	F	z	1 004	226	186	147	119	71	69	59	127
		w	422	99	93	58	59	36	31	14	32
	H	z	1 004	142	162	116	135	112	72	70	195
		w	422	67	72	51	65	56	26	25	60
Rechts-, Wirtschafts- und Sozialwissenschaften	F	z	5 342	1 303	1 159	629	494	583	512	257	405
		w	2 833	756	647	359	266	281	258	119	147
	H	z	5 342	965	943	484	506	547	535	407	955
		w	2 833	581	552	284	282	270	276	203	385
Mathematik, Naturwissenschaften	F	z	5 484	1 748	1 118	769	468	300	369	258	454
		w	2 517	865	494	357	203	117	169	119	193
	H	z	5 484	991	671	504	467	435	518	504	1 394
		w	2 517	490	285	255	211	194	237	206	639
Agrar-, Forst- und Ernährungs- wissenschaften	F	z	295	107	66	47	15	9	24	13	14
		w	267	101	58	44	12	8	22	11	11
	H	z	295	66	39	29	21	18	26	32	64
		w	267	64	36	26	17	17	25	30	52
Ingenieurwissenschaften	F	z	187	50	29	38	10	6	19	16	19
		w	126	36	18	22	8	2	14	10	16
	H	z	187	20	23	21	11	18	16	20	58
		w	126	15	17	12	8	8	11	14	41
Kunst, Kunstwissenschaft	F	z	437	87	85	82	22	22	36	28	75
		w	305	62	61	62	14	15	25	17	49
	H	z	437	29	34	74	35	46	48	34	137
		w	305	18	23	57	24	35	36	25	87
Außerhalb der Studien- bereichsgliederung	F	z	21	21	–	–	–	–	–	–	–
		w	12	12	–	–	–	–	–	–	–
	H	z	21	20	1	–	–	–	–	–	–
		w	12	11	1	–	–	–	–	–	–
Fächergruppen zusammen	F	z	20 364	5 255	4 080	2 739	1 780	1 572	1 634	1 132	2 172
		w	11 965	3 240	2 437	1 677	1 043	882	939	610	1 137
	H	z	20 364	3 308	2 866	1 979	1 881	1 831	1 909	1 659	4 931
		w	11 965	2 073	1 722	1 276	1 136	1 076	1 128	905	2 649
Europa-Universität Viadrina Frankfurt (Oder)											
Sprach- und Kulturwissen- schaften	F	z	2 416	1 004	594	419	187	72	31	17	92
		w	1 747	739	438	310	135	40	18	11	56
	H	z	2 416	347	262	184	283	277	236	248	579
		w	1 747	266	203	140	219	201	174	176	368
Rechts-, Wirtschafts- und Sozialwissenschaften	F	z	3 685	1 504	928	506	225	182	98	84	158
		w	2 046	838	495	285	142	112	62	40	72
	H	z	3 685	1 067	714	375	364	273	267	208	417
		w	2 046	610	395	205	214	160	148	115	199
Mathematik, Naturwissenschaften	F	z	43	18	11	6	5	2	1	–	–
		w	12	8	1	1	–	1	1	–	–
	H	z	43	11	7	4	5	1	2	3	10
		w	12	5	1	1	1	–	–	1	3

7 Studierende im Wintersemester 2009/2010 nach Fächergruppen, Fach- und Hochschulsesemestern, Hochschularten und Hochschulen

Fächergruppe des 1. Studienfaches (F=Fachsemester; H=Hochschulsemester)			Studie- rende	Davon im ... Semester							
				1. oder 2.	3. oder 4.	5. oder 6.	7. oder 8.	9. oder 10.	11. oder 12.	13. oder 14.	15. oder höheren
Humanmedizin/Gesundheits- wissenschaften	F	z	43	43	–	–	–	–	–	–	–
		w	24	24	–	–	–	–	–	–	–
	H	z	43	5	1	–	–	1	4	13	19
		w	24	4	–	–	–	1	3	7	9
Fächergruppen zusammen	F	z	6 187	2 569	1 533	931	417	256	130	101	250
		w	3 829	1 609	934	596	277	153	81	51	128
	H	z	6 187	1 430	984	563	652	552	509	472	1 025
		w	3 829	885	599	346	434	362	325	299	579
Brandenburgische Technische Universität Cottbus											
Sprach- und Kulturwissen- schaften	F	z	446	186	95	83	57	25	–	–	–
		w	282	126	57	52	30	17	–	–	–
	H	z	446	112	83	71	56	47	16	16	45
		w	282	77	51	48	31	32	7	9	27
Rechts-, Wirtschafts- und Sozialwissenschaften	F	z	1 829	774	481	244	112	83	48	31	56
		w	650	292	180	88	41	19	11	11	8
	H	z	1 829	563	416	222	143	102	103	82	198
		w	650	194	179	86	48	22	33	24	64
Mathematik, Naturwissenschaften	F	z	447	130	86	50	37	35	28	27	54
		w	94	33	18	15	10	4	4	5	5
	H	z	447	68	53	45	27	38	50	38	128
		w	94	18	8	15	4	8	9	7	25
Ingenieurwissenschaften	F	z	3 753	1 222	807	578	322	203	266	108	247
		w	1 384	457	331	210	104	72	108	28	74
	H	z	3 753	871	601	461	341	286	323	235	635
		w	1 384	306	241	157	132	105	135	82	226
Fächergruppen zusammen	F	z	6 475	2 312	1 469	955	528	346	342	166	357
		w	2 410	908	586	365	185	112	123	44	87
	H	z	6 475	1 614	1 153	799	567	473	492	371	1 006
		w	2 410	595	479	306	215	167	184	122	342
Kunsthochschulen zusammen											
Sprach- und Kulturwissen- schaften	F	z	48	24	15	9	–	–	–	–	–
		w	28	15	8	5	–	–	–	–	–
	H	z	48	4	2	2	7	5	11	3	14
		w	28	2	2	1	6	2	9	2	4
Kunst, Kunstwissenschaft	F	z	484	105	79	97	94	64	36	9	–
		w	225	52	38	47	44	28	12	4	–
	H	z	484	55	57	71	51	73	46	47	84
		w	225	23	24	25	26	38	24	23	42
Fächergruppen zusammen	F	z	532	129	94	106	94	64	36	9	–
		w	253	67	46	52	44	28	12	4	–
	H	z	532	59	59	73	58	78	57	50	98
		w	253	25	26	26	32	40	33	25	46

7 Studierende im Wintersemester 2009/2010 nach Fächergruppen, Fach- und Hochschulsesemestern, Hochschularten und Hochschulen

Fächergruppe des 1. Studienfaches (F=Fachsemester; H=Hochschulsemester)			Studie- rende	Davon im ... Semester							
				1. oder 2.	3. oder 4.	5. oder 6.	7. oder 8.	9. oder 10.	11. oder 12.	13. oder 14.	15. oder höheren
Hochschule für Film und Fernsehen Potsdam-Babelsberg											
Sprach- und Kulturwissen- schaften	F	z	48	24	15	9	–	–	–	–	–
		w	28	15	8	5	–	–	–	–	–
	H	z	48	4	2	2	7	5	11	3	14
		w	28	2	2	1	6	2	9	2	4
Kunst, Kunstwissenschaft	F	z	484	105	79	97	94	64	36	9	–
		w	225	52	38	47	44	28	12	4	–
	H	z	484	55	57	71	51	73	46	47	84
		w	225	23	24	25	26	38	24	23	42
Fächergruppen zusammen	F	z	532	129	94	106	94	64	36	9	–
		w	253	67	46	52	44	28	12	4	–
	H	z	532	59	59	73	58	78	57	50	98
		w	253	25	26	26	32	40	33	25	46
Fachhochschulen (ohne Verwaltungsfachhochschulen) zusammen											
Sprach- und Kulturwissen- schaften	F	z	549	133	151	133	102	17	4	4	5
		w	336	85	92	70	71	10	4	2	2
	H	z	549	88	114	120	108	51	12	13	43
		w	336	61	80	64	71	24	8	7	21
Sport	F	z	14	14	–	–	–	–	–	–	–
		w	4	4	–	–	–	–	–	–	–
	H	z	14	12	1	1	–	–	–	–	–
		w	4	4	–	–	–	–	–	–	–
Rechts-, Wirtschafts- und Sozialwissenschaften	F	z	6 525	2 088	1 533	1 188	777	506	200	104	129
		w	3 536	1 125	858	653	451	272	84	49	44
	H	z	6 525	1 603	1 360	1 036	879	637	382	228	400
		w	3 536	875	762	572	502	348	182	109	186
Mathematik, Naturwissenschaften	F	z	2 229	727	497	380	214	135	87	49	140
		w	508	172	145	81	45	23	11	9	22
	H	z	2 229	450	346	295	240	238	192	141	327
		w	508	112	105	73	51	53	32	23	59
Humanmedizin/Gesundheits- wissenschaften	F	z	80	21	13	20	22	4	–	–	–
		w	63	17	9	15	18	4	–	–	–
	H	z	80	14	13	18	19	12	2	1	1
		w	63	11	10	14	14	10	2	1	1
Agrar-, Forst- und Ernährungs- wissenschaften	F	z	1 098	384	309	250	92	36	15	10	2
		w	595	218	168	143	42	17	4	2	1
	H	z	1 098	202	192	195	139	112	81	72	105
		w	595	103	102	104	76	66	39	40	65
Ingenieurwissenschaften	F	z	3 980	1 318	966	687	478	279	103	57	92
		w	855	318	213	166	78	43	11	14	12
	H	z	3 980	932	745	608	571	448	242	143	291
		w	855	216	159	154	106	88	46	22	64
Kunst, Kunstwissenschaft	F	z	926	185	163	144	138	135	88	37	36
		w	489	100	92	78	71	73	38	20	17
	H	z	926	126	159	126	139	111	97	57	111
		w	489	76	83	66	66	71	46	21	60

7 Studierende im Wintersemester 2009/2010 nach Fächergruppen, Fach- und Hochschulsesemestern, Hochschularten und Hochschulen

Fächergruppe des 1. Studienfaches (F=Fachsemester; H=Hochschulsemester)			Studie- rende	Davon im ... Semester							
				1. oder 2.	3. oder 4.	5. oder 6.	7. oder 8.	9. oder 10.	11. oder 12.	13. oder 14.	15. oder höheren
Fächergruppen zusammen	F	z	15 401	4 870	3 632	2 802	1 823	1 112	497	261	404
		w	6 386	2 039	1 577	1 206	776	442	152	96	98
	H	z	15 401	3 427	2 930	2 399	2 095	1 609	1 008	655	1 278
		w	6 386	1 458	1 301	1 047	886	660	355	223	456
Fachhochschule Brandenburg											
Rechts-, Wirtschafts- und Sozialwissenschaften	F	z	908	300	186	153	121	49	37	15	47
		w	504	174	109	83	64	31	19	7	17
	H	z	908	270	175	120	80	72	69	28	94
		w	504	151	102	71	47	37	39	20	37
Mathematik, Naturwissenschaften	F	z	1 224	378	277	189	117	69	56	33	105
		w	236	76	64	32	19	11	8	9	17
	H	z	1 224	217	168	158	115	118	105	89	254
		w	236	40	42	32	18	21	14	18	51
Ingenieurwissenschaften	F	z	873	262	243	131	91	63	32	20	31
		w	97	35	28	14	7	4	3	5	1
	H	z	873	195	192	124	116	84	47	29	86
		w	97	17	20	17	8	9	7	5	14
Fächergruppen zusammen	F	z	3 005	940	706	473	329	181	125	68	183
		w	837	285	201	129	90	46	30	21	35
	H	z	3 005	682	535	402	311	274	221	146	434
		w	837	208	164	120	73	67	60	43	102
Fachhochschule Eberswalde											
Rechts-, Wirtschafts- und Sozialwissenschaften	F	z	486	186	144	107	31	8	8	2	–
		w	294	126	82	58	19	4	3	2	–
	H	z	486	138	113	92	64	37	23	12	7
		w	294	92	66	53	43	23	11	2	4
Agrar-, Forst- und Ernährungs- wissenschaften	F	z	1 098	384	309	250	92	36	15	10	2
		w	595	218	168	143	42	17	4	2	1
	H	z	1 098	202	192	195	139	112	81	72	105
		w	595	103	102	104	76	66	39	40	65
Ingenieurwissenschaften	F	z	203	74	34	26	26	35	8	–	–
		w	27	12	5	2	2	6	–	–	–
	H	z	203	55	33	29	24	35	13	6	8
		w	27	8	4	4	1	7	2	–	1
Fächergruppen zusammen	F	z	1 787	644	487	383	149	79	31	12	2
		w	916	356	255	203	63	27	7	4	1
	H	z	1 787	395	338	316	227	184	117	90	120
		w	916	203	172	161	120	96	52	42	70
Hochschule Lausitz, Standort Cottbus											
Rechts-, Wirtschafts- und Sozialwissenschaften	F	z	438	114	106	91	86	30	4	1	6
		w	357	92	84	75	75	24	2	1	4
	H	z	438	99	106	92	85	29	7	3	17
		w	357	78	89	75	73	24	4	2	12

7 Studierende im Wintersemester 2009/2010 nach Fächergruppen, Fach- und Hochschulsesemestern, Hochschularten und Hochschulen

Fächergruppe des 1. Studienfaches (F=Fachsemester; H=Hochschulsemester)		Studie- rende	Davon im ... Semester							
			1. oder 2.	3. oder 4.	5. oder 6.	7. oder 8.	9. oder 10.	11. oder 12.	13. oder 14.	15. oder höheren
Humanmedizin/Gesundheits- wissenschaften	F z	7	6	–	1	–	–	–	–	–
	w	6	5	–	1	–	–	–	–	–
	H z	7	–	–	–	2	3	1	1	–
	w	6	–	–	–	1	3	1	1	–
Ingenieurwissenschaften	F z	428	147	95	70	46	27	17	8	18
	w	129	53	33	21	8	3	6	2	3
	H z	428	116	64	52	37	46	44	16	53
	w	129	48	22	11	8	12	13	3	12
Kunst, Kunstwissenschaft	F z	112	26	19	23	19	18	3	3	1
	w	64	15	11	13	11	12	–	2	–
	H z	112	19	20	18	15	12	12	3	13
	w	64	11	11	9	8	9	7	1	8
Fächergruppen zusammen	F z	985	293	220	185	151	75	24	12	25
	w	556	165	128	110	94	39	8	5	7
	H z	985	234	190	162	139	90	64	23	83
	w	556	137	122	95	90	48	25	7	32
Hochschule Lausitz, Standort Senftenberg										
Rechts-, Wirtschafts- und Sozialwissenschaften	F z	916	263	160	170	132	94	44	13	40
	w	364	106	59	64	68	38	15	5	9
	H z	916	206	132	137	141	112	66	44	78
	w	364	95	48	47	66	46	24	15	23
Mathematik, Naturwissenschaften	F z	637	175	144	111	87	45	27	14	34
	w	228	73	73	39	26	10	2	–	5
	H z	637	134	103	88	67	78	64	40	63
	w	228	58	54	36	27	26	16	4	7
Humanmedizin/Gesundheits- wissenschaften	F z	73	15	13	19	22	4	–	–	–
	w	57	12	9	14	18	4	–	–	–
	H z	73	14	13	18	17	9	1	–	1
	w	57	11	10	14	13	7	1	–	1
Ingenieurwissenschaften	F z	851	262	182	163	150	54	18	12	10
	w	146	47	34	27	27	10	–	–	1
	H z	851	174	162	137	132	115	53	34	44
	w	146	32	28	25	27	20	7	3	4
Fächergruppen zusammen	F z	2 477	715	499	463	391	197	89	39	84
	w	795	238	175	144	139	62	17	5	15
	H z	2 477	528	410	380	357	314	184	118	186
	w	795	196	140	122	133	99	48	22	35
Fachhochschule Potsdam										
Sprach- und Kulturwissen- schaften	F z	360	99	84	71	77	16	4	4	5
	w	243	72	57	40	57	9	4	2	2
	H z	360	76	72	64	72	31	9	7	29
	w	243	58	52	38	52	17	7	3	16
Rechts-, Wirtschafts- und Sozialwissenschaften	F z	860	253	191	189	121	48	18	22	18
	w	611	160	148	139	91	35	7	20	11
	H z	860	141	153	155	116	69	57	61	108
	w	611	92	123	111	83	51	38	44	69

7 Studierende im Wintersemester 2009/2010 nach Fächergruppen, Fach- und Hochschulsesemestern, Hochschularten und Hochschulen

Fächergruppe des 1. Studienfaches (F=Fachsemester; H=Hochschulsemester)			Studie- rende	Davon im ... Semester							
				1. oder 2.	3. oder 4.	5. oder 6.	7. oder 8.	9. oder 10.	11. oder 12.	13. oder 14.	15. oder höheren
Ingenieurwissenschaften	F	z	799	240	200	147	88	53	24	14	33
		w	294	101	71	65	26	15	2	7	7
	H	z	799	152	140	133	108	91	51	38	86
		w	294	63	54	61	35	28	13	10	30
Kunst, Kunstwissenschaft	F	z	814	159	144	121	119	117	85	34	35
		w	425	85	81	65	60	61	38	18	17
	H	z	814	107	139	108	124	99	85	54	98
		w	425	65	72	57	58	62	39	20	52
Fächergruppen zusammen	F	z	2 833	751	619	528	405	234	131	74	91
		w	1 573	418	357	309	234	120	51	47	37
	H	z	2 833	476	504	460	420	290	202	160	321
		w	1 573	278	301	267	228	158	97	77	167
Technische Hochschule Wildau											
Rechts-, Wirtschafts- und Sozialwissenschaften	F	z	2 749	924	679	455	260	277	85	51	18
		w	1 306	437	335	221	119	140	37	14	3
	H	z	2 749	712	627	412	368	307	153	78	92
		w	1 306	343	297	198	177	163	62	26	40
Mathematik, Naturwissenschaften	F	z	368	174	76	80	10	21	4	2	1
		w	44	23	8	10	–	2	1	–	–
	H	z	368	99	75	49	58	42	23	12	10
		w	44	14	9	5	6	6	2	1	1
Ingenieurwissenschaften	F	z	826	333	212	150	77	47	4	3	–
		w	162	70	42	37	8	5	–	–	–
	H	z	826	240	154	133	154	77	34	20	14
		w	162	48	31	36	27	12	4	1	3
Fächergruppen zusammen	F	z	3 943	1 431	967	685	347	345	93	56	19
		w	1 512	530	385	268	127	147	38	14	3
	H	z	3 943	1 051	856	594	580	426	210	110	116
		w	1 512	405	337	239	210	181	68	28	44
Theologisches Seminar Elstal											
Sprach- und Kulturwissen- schaften	F	z	96	34	38	20	3	1	–	–	–
		w	37	13	15	6	2	1	–	–	–
	H	z	96	12	19	13	16	18	3	4	11
		w	37	3	10	3	7	6	1	2	5
Fächergruppen zusammen	F	z	96	34	38	20	3	1	–	–	–
		w	37	13	15	6	2	1	–	–	–
	H	z	96	12	19	13	16	18	3	4	11
		w	37	3	10	3	7	6	1	2	5
University of Management and Communication in Potsdam											
Sprach- und Kulturwissen- schaften	F	z	93	–	29	42	22	–	–	–	–
		w	56	–	20	24	12	–	–	–	–
	H	z	93	–	23	43	20	2	–	2	3
		w	56	–	18	23	12	1	–	2	–

7 Studierende im Wintersemester 2009/2010 nach Fächergruppen, Fach- und Hochschulsesemestern, Hochschularten und Hochschulen

Fächergruppe des 1. Studienfaches (F=Fachsemester; H=Hochschulsemester)		Studie- rende	Davon im ... Semester							
			1. oder 2.	3. oder 4.	5. oder 6.	7. oder 8.	9. oder 10.	11. oder 12.	13. oder 14.	15. oder höheren
Rechts-, Wirtschafts- und Sozialwissenschaften	F z	160	40	67	23	26	–	4	–	–
	w	97	27	41	13	15	–	1	–	–
	H z	160	31	52	28	25	11	7	2	4
	w	97	22	36	17	13	4	4	–	1
Fächergruppen zusammen	F z	253	40	96	65	48	–	4	–	–
	w	153	27	61	37	27	–	1	–	–
	H z	253	31	75	71	45	13	7	4	7
	w	153	22	54	40	25	5	4	2	1
Fachhochschule für Sport und Management Potsdam										
Sport	F z	14	14	–	–	–	–	–	–	–
	w	4	4	–	–	–	–	–	–	–
	H z	14	12	1	1	–	–	–	–	–
	w	4	4	–	–	–	–	–	–	–
Rechts-, Wirtschafts- und Sozialwissenschaften	F z	8	8	–	–	–	–	–	–	–
	w	3	3	–	–	–	–	–	–	–
	H z	8	6	2	–	–	–	–	–	–
	w	3	2	1	–	–	–	–	–	–
Fächergruppen zusammen	F z	22	22	–	–	–	–	–	–	–
	w	7	7	–	–	–	–	–	–	–
	H z	22	18	3	1	–	–	–	–	–
	w	7	6	1	–	–	–	–	–	–
Verwaltungsfachhochschulen zusammen										
Rechts-, Wirtschafts- und Sozialwissenschaften	F z	674	256	219	151	48	–	–	–	–
	w	326	131	101	61	33	–	–	–	–
	H z	674	210	194	154	45	17	18	17	19
	w	326	106	88	57	27	12	11	12	13
Fächergruppen zusammen	F z	674	256	219	151	48	–	–	–	–
	w	326	131	101	61	33	–	–	–	–
	H z	674	210	194	154	45	17	18	17	19
	w	326	106	88	57	27	12	11	12	13
Fachhochschule der Polizei des Landes Brandenburg in Oranienburg										
Rechts-, Wirtschafts- und Sozialwissenschaften	F z	301	101	101	93	6	–	–	–	–
	w	95	32	37	23	3	–	–	–	–
	H z	301	90	94	96	7	5	5	2	2
	w	95	28	35	23	3	2	2	–	2
Fächergruppen zusammen	F z	301	101	101	93	6	–	–	–	–
	w	95	32	37	23	3	–	–	–	–
	H z	301	90	94	96	7	5	5	2	2
	w	95	28	35	23	3	2	2	–	2
Fachhochschule für Finanzen Brandenburg in Königs Wusterhausen										
Rechts-, Wirtschafts- und Sozialwissenschaften	F z	373	155	118	58	42	–	–	–	–
	w	231	99	64	38	30	–	–	–	–
	H z	373	120	100	58	38	12	13	15	17
	w	231	78	53	34	24	10	9	12	11

7 Studierende im Wintersemester 2009/2010 nach Fächergruppen, Fach- und Hochschulsesemestern, Hochschularten und Hochschulen

Fächergruppe des 1. Studienfaches (F=Fachsemester; H=Hochschulsemester)			Studie- rende	Davon im ... Semester							
				1. oder 2.	3. oder 4.	5. oder 6.	7. oder 8.	9. oder 10.	11. oder 12.	13. oder 14.	15. oder höheren
Fächergruppen zusammen	F	z	373	155	118	58	42	–	–	–	–
		w	231	99	64	38	30	–	–	–	–
	H	z	373	120	100	58	38	12	13	15	17
		w	231	78	53	34	24	10	9	12	11
Hochschulen insgesamt											
Sprach- und Kulturwissen- schaften	F	z	11 053	3 060	2 292	1 671	998	695	640	522	1 175
		w	7 876	2 274	1 661	1 212	717	490	442	333	747
	H	z	11 053	1 626	1 454	1 128	1 160	1 035	969	872	2 809
		w	7 876	1 233	1 072	844	856	755	715	596	1 805
Sport	F	z	1 018	240	186	147	119	71	69	59	127
		w	426	103	93	58	59	36	31	14	32
	H	z	1 018	154	163	117	135	112	72	70	195
		w	426	71	72	51	65	56	26	25	60
Rechts-, Wirtschafts- und Sozialwissenschaften	F	z	18 055	5 925	4 320	2 718	1 656	1 354	858	476	748
		w	9 391	3 142	2 281	1 446	933	684	415	219	271
	H	z	18 055	4 408	3 627	2 271	1 937	1 576	1 305	942	1 989
		w	9 391	2 366	1 976	1 204	1 073	812	650	463	847
Mathematik, Naturwissenschaften	F	z	8 203	2 623	1 712	1 205	724	472	485	334	648
		w	3 131	1 078	658	454	258	145	185	133	220
	H	z	8 203	1 520	1 077	848	739	712	762	686	1 859
		w	3 131	625	399	344	267	255	278	237	726
Humanmedizin/Gesundheits- wissenschaften	F	z	123	64	13	20	22	4	–	–	–
		w	87	41	9	15	18	4	–	–	–
	H	z	123	19	14	18	19	13	6	14	20
		w	87	15	10	14	14	11	5	8	10
Agrar-, Forst- und Ernährungs- wissenschaften	F	z	1 393	491	375	297	107	45	39	23	16
		w	862	319	226	187	54	25	26	13	12
	H	z	1 393	268	231	224	160	130	107	104	169
		w	862	167	138	130	93	83	64	70	117
Ingenieurwissenschaften	F	z	7 920	2 590	1 802	1 303	810	488	388	181	358
		w	2 365	811	562	398	190	117	133	52	102
	H	z	7 920	1 823	1 369	1 090	923	752	581	398	984
		w	2 365	537	417	323	246	201	192	118	331
Kunst, Kunstwissenschaft	F	z	1 847	377	327	323	254	221	160	74	111
		w	1 019	214	191	187	129	116	75	41	66
	H	z	1 847	210	250	271	225	230	191	138	332
		w	1 019	117	130	148	116	144	106	69	189
Außerhalb der Studien- bereichsgliederung	F	z	21	21	–	–	–	–	–	–	–
		w	12	12	–	–	–	–	–	–	–
	H	z	21	20	1	–	–	–	–	–	–
		w	12	11	1	–	–	–	–	–	–
Fächergruppen zusammen	F	z	49 633	15 391	11 027	7 684	4 690	3 350	2 639	1 669	3 183
		w	25 169	7 994	5 681	3 957	2 358	1 617	1 307	805	1 450
	H	z	49 633	10 048	8 186	5 967	5 298	4 560	3 993	3 224	8 357
		w	25 169	5 142	4 215	3 058	2 730	2 317	2 036	1 586	4 085

8 Studierende im Wintersemester 2009/2010 nach dem Land des Erwerbs der Hochschulzugangsberechtigung und Hochschulen

Lfd. Nr.	Hochschulart Hochschule		Studie- rende	Davon Erwerb der Hochschulzugangsberechtigung in						
				Baden- Würt- tem- berg	Bayern	Berlin	Branden- burg	Bremen	Ham- burg	Hessen
1	Universitäten	z	33 026	798	549	9 990	10 721	90	252	426
		w	18 204	440	278	5 683	5 436	46	142	226
2	darunter Ausländer	z	4 553	23	16	410	296	6	4	9
		w	2 634	17	10	228	171	3	3	6
3	Universität Potsdam	z	20 364	484	319	6 540	6 558	56	145	278
		w	11 965	262	158	3 860	3 724	28	80	143
4	Europa-Universität Viadrina Frankfurt (Oder)	z	6 187	215	148	2 166	1 145	22	74	92
		w	3 829	142	87	1 289	725	11	43	61
5	BTU Cottbus	z	6 475	99	82	1 284	3 018	12	33	56
		w	2 410	36	33	534	987	7	19	22
6	Kunsthochschulen	z	532	40	38	129	62	2	9	24
		w	253	15	19	62	29	–	6	12
7	darunter Ausländer	z	55	2	3	5	4	–	–	–
		w	23	–	1	3	1	–	–	–
8	HS für Film und Fernsehen Potsdam-Babelsberg	z	532	40	38	129	62	2	9	24
		w	253	15	19	62	29	–	6	12
9	Fachhochschulen (ohne Verwaltungs-FH)	z	15 401	275	274	3 587	7 050	39	83	155
		w	6 386	124	120	1 561	2 603	17	36	83
10	darunter Ausländer	z	1 027	8	7	154	70	2	3	5
		w	448	3	5	72	25	1	–	2
11	FH Brandenburg	z	3 005	48	37	514	1 788	5	7	20
		w	837	9	8	149	462	2	2	7
12	FH Eberswalde	z	1 787	71	77	508	493	6	16	28
		w	916	38	38	274	261	1	8	17
13	HS Lausitz	z	3 462	24	23	207	2 079	2	5	15
		w	1 351	14	8	79	757	1	3	7
14	FH Potsdam	z	2 833	91	103	752	870	24	31	62
		w	1 573	45	54	425	453	12	13	38
15	Technische HS Wildau	z	3 943	24	21	1 480	1 754	–	13	15
		w	1 512	8	4	556	637	–	5	6
16	Theologisches Seminar Elstal	z	96	8	1	15	5	1	1	7
		w	37	4	–	7	1	–	–	3
17	University of Management and Communication Potsdam	z	253	9	12	110	44	1	10	8
		w	153	6	8	70	27	1	5	5
18	FH für Sport und Management Potsdam	z	22	–	–	1	17	–	–	–
		w	7	–	–	1	5	–	–	–
19	Verwaltungsfachhochschulen	z	674	–	2	186	266	2	–	4
		w	326	–	1	89	116	1	–	2
20	darunter Ausländer	z	1	–	–	–	1	–	–	–
		w	–	–	–	–	–	–	–	–
21	FH der Polizei des Landes Brandenburg in Oranienburg	z	301	–	–	55	154	1	–	2
		w	95	–	–	13	39	–	–	1
22	FH für Finanzen Brandenburg in Königs Wusterhausen	z	373	–	2	131	112	1	–	2
		w	231	–	1	76	77	1	–	1
23	Land Brandenburg insgesamt	z	49 633	1 113	863	13 892	18 099	133	344	609
		w	25 169	579	418	7 395	8 184	64	184	323
24	darunter Ausländer	z	5 636	33	26	569	371	8	7	14
		w	3 105	20	16	303	197	4	3	8

Davon Erwerb der Hochschulzugangsberechtigung in											Lfd. Nr.
Mecklen- burg Vorpom- mern	Nieder- sachsen	Nord- rhein- West- falen	Rhein- land- Pfalz	Saar- land	Sachsen	Sachsen- Anhalt	Schles- wig- Holstein	Thü- ringen	Ausland	ohne Angabe	
874	855	1 186	192	38	1 188	1 090	340	447	3 990	–	1
550	485	641	96	22	701	685	174	276	2 323	–	
28	22	19	3	–	16	8	1	4	3 688	–	2
20	13	8	3	–	13	2	1	3	2 133	–	
672	546	710	125	29	610	903	208	332	1 849	–	3
442	317	377	65	16	412	585	110	206	1 180	–	
107	205	315	41	5	154	88	86	56	1 268	–	4
75	122	190	26	3	94	60	43	40	818	–	
95	104	161	26	4	424	99	46	59	873	–	5
33	46	74	5	3	195	40	21	30	325	–	
20	27	45	10	2	42	5	19	9	49	–	6
13	16	18	6	–	19	2	12	4	20	–	
–	–	2	–	–	–	–	–	–	39	–	7
–	–	1	–	–	–	–	–	–	17	–	
20	27	45	10	2	42	5	19	9	49	–	8
13	16	18	6	–	19	2	12	4	20	–	
359	356	364	79	14	1 259	410	103	179	813	2	9
165	155	185	38	5	625	180	41	84	363	1	
10	6	5	2	1	9	7	3	1	734	–	10
1	3	1	–	–	5	2	2	–	326	–	
64	64	47	7	1	75	119	21	22	166	–	11
24	19	9	2	–	26	41	5	10	62	–	
76	98	92	30	4	104	50	19	38	77	–	12
29	45	45	17	1	55	20	9	15	43	–	
27	18	35	8	–	750	46	7	32	184	–	13
10	6	23	4	–	345	15	2	17	60	–	
106	101	138	28	4	152	98	36	56	181	–	14
68	53	87	15	3	104	62	20	32	89	–	
79	33	26	4	4	172	87	7	27	197	–	15
31	13	8	–	1	93	36	3	8	103	–	
1	24	10	–	1	4	3	10	3	2	–	16
–	11	4	–	–	1	2	2	1	1	–	
5	18	15	2	–	–	7	3	1	6	2	17
3	8	9	–	–	–	4	–	1	5	1	
1	–	1	–	–	2	–	–	–	–	–	18
–	–	–	–	–	1	–	–	–	–	–	
36	4	7	3	–	36	119	3	6	–	–	19
23	2	2	–	–	19	65	2	4	–	–	
–	–	–	–	–	–	–	–	–	–	–	20
–	–	–	–	–	–	–	–	–	–	–	
21	2	4	2	–	29	26	3	2	–	–	21
11	–	1	–	–	14	12	2	2	–	–	
15	2	3	1	–	7	93	–	4	–	–	22
12	2	1	–	–	5	53	–	2	–	–	
1 289	1 242	1 602	284	54	2 525	1 624	465	641	4 852	2	23
751	658	846	140	27	1 364	932	229	368	2 706	1	
38	28	26	5	1	25	15	4	5	4 461	–	24
21	16	10	3	–	18	4	3	3	2 476	–	

9 Studierende und Studienanfänger im Wintersemester 2009/2010 nach Hochschularten und Altersgruppen

Alter bei Semesterbeginn		Studie- rende	Davon					
			Deutsche				Ausländer	
			zu- sammen	Studienanfänger und zwar im		zu- sammen	Studienanfänger und zwar im	
				1. Hoch- schul- semester	1. Fach- semester		1. Hoch- schul- semester	1. Fach- semester
Universitäten								
unter 20 Jahre	z	1 818	1 639	1 492	1 507	179	146	147
	w	1 217	1 093	983	993	124	94	96
20 bis unter 25 Jahre	z	15 243	13 392	3 026	4 429	1 851	724	826
	w	8 747	7 592	1 524	2 336	1 155	446	516
25 bis unter 30 Jahre	z	10 586	9 034	265	1 335	1 552	161	276
	w	5 749	4 847	148	767	902	88	153
30 bis unter 35 Jahre	z	3 585	2 902	43	260	683	55	87
	w	1 673	1 353	18	131	320	23	38
35 Jahre und älter	z	1 794	1 506	26	161	288	23	34
	w	818	685	14	98	133	8	14
Kunsthochschulen								
unter 20 Jahre	z	1	1	1	1	–	–	–
	w	–	–	–	–	–	–	–
20 bis unter 25 Jahre	z	166	156	28	62	10	6	7
	w	89	87	15	35	2	1	1
25 bis unter 30 Jahre	z	251	221	11	34	30	4	10
	w	116	99	5	20	17	1	6
30 bis unter 35 Jahre	z	98	84	–	7	14	–	–
	w	38	35	–	2	3	–	–
35 Jahre und älter	z	16	15	–	1	1	–	–
	w	10	9	–	1	1	–	–
Fachhochschulen (ohne Verwaltungsfachhochschulen)								
unter 20 Jahre	z	569	521	456	459	48	45	47
	w	308	286	247	249	22	22	22
20 bis unter 25 Jahre	z	7 120	6 722	1 803	2 440	398	183	218
	w	3 227	3 031	720	981	196	91	106
25 bis unter 30 Jahre	z	5 079	4 681	490	984	398	62	94
	w	1 890	1 737	193	393	153	23	35
30 bis unter 35 Jahre	z	1 770	1 635	136	270	135	15	20
	w	580	526	39	87	54	6	7
35 Jahre und älter	z	863	815	97	177	48	6	11
	w	381	358	42	82	23	3	6
Verwaltungsfachhochschulen								
unter 20 Jahre	z	81	81	63	63	–	–	–
	w	53	53	40	40	–	–	–
20 bis unter 25 Jahre	z	339	338	83	95	1	–	–
	w	149	149	37	41	–	–	–
25 bis unter 30 Jahre	z	100	100	23	46	–	–	–
	w	46	46	9	21	–	–	–
30 bis unter 35 Jahre	z	77	77	22	30	–	–	–
	w	31	31	6	13	–	–	–
35 Jahre und älter	z	77	77	18	22	–	–	–
	w	47	47	14	16	–	–	–
Hochschulen insgesamt								
unter 20 Jahre	z	2 469	2 242	2 012	2 030	227	191	194
	w	1 578	1 432	1 270	1 282	146	116	118
20 bis unter 25 Jahre	z	22 868	20 608	4 940	7 026	2 260	913	1 051
	w	12 212	10 859	2 296	3 393	1 353	538	623
25 bis unter 30 Jahre	z	16 016	14 036	789	2 399	1 980	227	380
	w	7 801	6 729	355	1 201	1 072	112	194
30 bis unter 35 Jahre	z	5 530	4 698	201	567	832	70	107
	w	2 322	1 945	63	233	377	29	45
35 Jahre und älter	z	2 750	2 413	141	361	337	29	45
	w	1 256	1 099	70	197	157	11	20

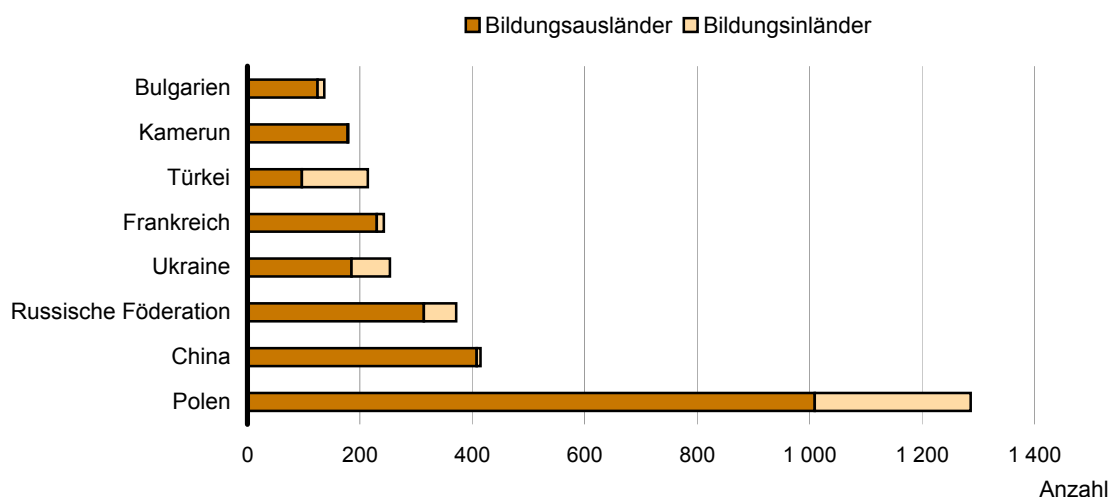
10 Ausländische Studierende im Wintersemester 2009/2010 nach Hochschularten

Kontinent	Ausländische Studierende		Studienanfänger und zwar im			
			1. Hochschulsesemester		1. Fachsemester	
	zusammen	weiblich	zusammen	weiblich	zusammen	weiblich
Universitäten						
Europa	2 904	1 916	797	521	955	628
dar.: Europäische Union	2 055	1 349	573	383	662	439
Afrika	319	77	46	11	71	22
Amerika	277	141	80	40	87	49
Asien	1 035	494	182	84	251	115
Australien und Ozeanien	10	4	1	1	1	1
Staatenlos/Ungeklärt	8	2	3	2	5	2
Universitäten zusammen	4 553	2 634	1 109	659	1 370	817
dar.: Bildungsinländer	749	431	176	92	232	120
Kunsthochschulen						
Europa	37	14	8	–	12	3
dar.: Europäische Union	18	5	3	–	5	1
Afrika	–	–	–	–	–	–
Amerika	8	2	1	1	2	1
Asien	10	7	1	1	3	3
Australien und Ozeanien	–	–	–	–	–	–
Staatenlos/Ungeklärt	–	–	–	–	–	–
Kunsthochschulen zusammen	55	23	10	2	17	7
dar.: Bildungsinländer	16	6	4	–	5	1
Fachhochschulen (ohne Verwaltungsfachhochschulen)						
Europa	477	259	155	78	178	94
dar.: Europäische Union	239	129	90	45	101	54
Afrika	171	28	37	7	55	8
Amerika	91	36	28	10	35	13
Asien	286	124	90	49	121	60
Australien und Ozeanien	1	1	1	1	1	1
Staatenlos/Ungeklärt	1	–	–	–	–	–
Fachhochschulen zusammen	1 027	448	311	145	390	176
dar.: Bildungsinländer	194	83	45	18	57	24
Verwaltungsfachhochschulen						
Europa	1	–	–	–	–	–
dar.: Europäische Union	1	–	–	–	–	–
Verwaltungsfachhochschulen zusammen	1	–	–	–	–	–
dar.: Bildungsinländer	1	–	–	–	–	–

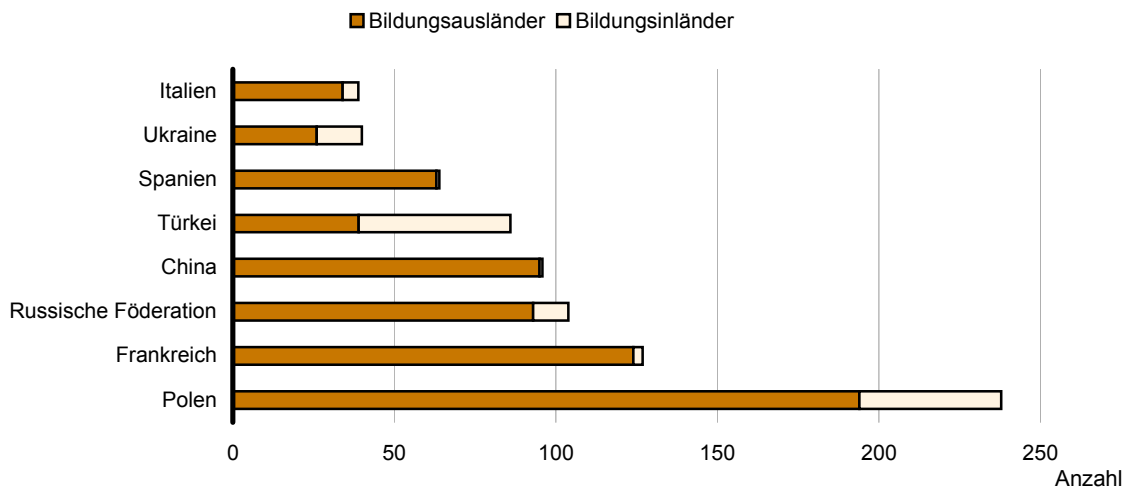
10 Ausländische Studierende im Wintersemester 2009/2010 nach Hochschularten

Kontinent	Ausländische Studierende		Studienanfänger und zwar im			
			1. Hochschulsesemester		1. Fachsemester	
	zusammen	weiblich	zusammen	weiblich	zusammen	weiblich
Hochschulen insgesamt						
Europa	3 419	2 189	960	599	1 145	725
dar.: Europäische Union	2 313	1 483	666	428	768	494
Afrika	490	105	83	18	126	30
Amerika	376	179	109	51	124	63
Asien	1 331	625	273	134	375	178
Australien und Ozeanien	11	5	2	2	2	2
Staatenlos/Ungeklärt	9	2	3	2	5	2
Hochschulen insgesamt	5 636	3 105	1 430	806	1 777	1 000
dar.: Bildungsinländer	960	520	225	110	294	145

Am zahlreichsten vertretene Nationalitäten im Wintersemester 2009/2010 Studierende insgesamt



Studienanfänger im 1. Hochschulsesemester



11 Studierende im Wintersemester 2009/2010 nach Fächergruppen und angestrebten Abschlüssen

Prüfungsgruppe Angestrebter Abschluss	Studierende		Davon im			
			Erststudium		weiteren Studium	
	zusammen	weiblich	zusammen	weiblich	zusammen	weiblich
Sprach- und Kulturwissenschaften						
Universitärer Abschluss						
(ohne Lehramtsprüfungen)	7 660	5 425	5 608	4 004	2 052	1 421
Magister	1 780	1 125	1 541	991	239	134
Diplom (U)	692	549	658	527	34	22
Bachelor (U) - Ein-Fach-Bachelor	1 896	1 382	1 791	1 313	105	69
Bachelor (U) - Zwei-Fach-Bachelor	1 691	1 216	1 618	1 173	73	43
Master (U) - Ein-Fach-Master	1 601	1 153	–	–	1 601	1 153
Promotion	450	279	–	–	450	279
Promotion	450	279	–	–	450	279
Lehramtsprüfungen	2 181	1 672	1 640	1 232	541	440
Lehramt	448	335	411	309	37	26
Lehramt Bachelor	1 369	1 031	1 229	923	140	108
Lehramt Master	364	306	–	–	364	306
Künstlerischer Abschluss	31	20	–	–	31	20
Master (KH)	31	20	–	–	31	20
Fachhochschulabschluss	542	332	500	315	42	17
Diplom (FH)	164	108	162	107	2	1
Bachelor (FH)	345	213	338	208	7	5
Master (FH)	33	11	–	–	33	11
Sonstige Abschlussprüfungen	189	148	166	133	23	15
Abschlussprüfung im Ausland	175	140	166	133	9	7
Keine Abschlussprüfung angestrebt	14	8	–	–	14	8
Fächergruppe zusammen	11 053	7 876	7 914	5 684	3 139	2 192
Sport						
Universitärer Abschluss						
(ohne Lehramtsprüfungen)	594	247	590	245	4	2
Diplom (U)	314	135	312	134	2	1
Bachelor (U) - Ein-Fach-Bachelor	280	112	278	111	2	1
Promotion	18	6	–	–	18	6
Promotion	18	6	–	–	18	6
Lehramtsprüfungen	389	168	304	126	85	42
Lehramt	77	20	77	20	–	–
LA Bachelor	229	107	227	106	2	1
LA Master	83	41	–	–	83	41
Fachhochschulabschluss	14	4	14	4	–	–
Bachelor (FH)	14	4	14	4	–	–
Sonstige Abschlussprüfungen	3	1	3	1	–	–
Abschlussprüfung im Ausland	3	1	3	1	–	–
Fächergruppe zusammen	1 018	426	911	376	107	50
Rechts-, Wirtschafts- und Sozialwissenschaften						
Universitärer Abschluss						
(ohne Lehramtsprüfungen)	10 097	5 183	8 808	4 488	1 289	695
Magister	349	186	303	154	46	32
Diplom (U)	1 693	653	1 547	581	146	72
Staatsexamen	2 915	1 699	2 782	1 622	133	77
Bachelor (U) - Ein-Fach-Bachelor	2 862	1 400	2 769	1 348	93	52
Bachelor (U) - Zwei-Fach-Bachelor	1 462	814	1 407	783	55	31
Master (U) - Ein-Fach-Master	816	431	–	–	816	431
Promotion	476	204	–	–	476	204
Promotion	476	204	–	–	476	204

11 Studierende im Wintersemester 2009/2010 nach Fächergruppen und angestrebten Abschlüssen

Prüfungsgruppe Angestrebter Abschluss	Studierende		Davon im			
			Erststudium		weiteren Studium	
	zusammen	weiblich	zusammen	weiblich	zusammen	weiblich
Lehramtsprüfungen	103	39	80	29	23	10
Lehramt	13	5	12	5	1	–
Lehramt Bachelor	73	26	68	24	5	2
Lehramt Master	17	8	–	–	17	8
Fachhochschulabschluss	7 136	3 816	6 651	3 506	485	310
Diplom (FH)	2 796	1 536	2 701	1 478	95	58
Bachelor (FH)	4 006	2 070	3 950	2 028	56	42
Master (FH)	334	210	–	–	334	210
Sonstige Abschlussprüfungen	243	149	226	142	17	7
Sonst. Abschluss in Deutschland	4	–	4	–	–	–
Abschlussprüfung im Ausland	224	144	222	142	2	2
Keine Abschlussprüfung angestrebt	15	5	–	–	15	5
Fächergruppe zusammen	18 055	9 391	15 765	8 165	2 290	1 226
Mathematik, Naturwissenschaften						
Universitärer Abschluss						
(ohne Lehramtsprüfungen)	4 027	1 615	3 204	1 264	823	351
Magister	126	65	122	62	4	3
Diplom (U)	1 368	506	1 239	447	129	59
Bachelor (U) - Ein-Fach-Bachelor	2 089	902	1 799	730	290	172
Bachelor (U) - Zwei-Fach-Bachelor	44	25	44	25	–	–
Master (U) - Ein-Fach-Master	400	117	–	–	400	117
Promotion	887	350	–	–	887	350
Promotion	887	350	–	–	887	350
Lehramtsprüfungen	1 005	633	743	452	262	181
Lehramt	143	88	129	80	14	8
Lehramt Bachelor	705	435	614	372	91	63
Lehramt Master	157	110	–	–	157	110
Fachhochschulabschluss	2 219	504	1 866	420	353	84
Diplom (FH)	307	39	305	38	2	1
Bachelor (FH)	1 631	410	1 561	382	70	28
Master (FH)	281	55	–	–	281	55
Sonstige Abschlussprüfungen	65	29	39	18	26	11
Sonst. Abschluss in Deutschland	7	1	2	1	5	–
Abschlussprüfung im Ausland	57	28	37	17	20	11
Keine Abschlussprüfung angestrebt	1	–	–	–	1	–
Fächergruppe zusammen	8 203	3 131	5 852	2 154	2 351	977
Humanmedizin/Gesundheitswissenschaften						
Universitärer Abschluss						
(ohne Lehramtsprüfungen)	43	24	–	–	43	24
Master (U) - Ein-Fach-Master	43	24	–	–	43	24
Fachhochschulabschluss	80	63	73	57	7	6
Bachelor (FH)	73	57	73	57	–	–
Master (FH)	7	6	–	–	7	6
Fächergruppe zusammen	123	87	73	57	50	30
Agrar-, Forst- und Ernährungswissenschaften						
Universitärer Abschluss						
(ohne Lehramtsprüfungen)	237	217	192	174	45	43
Diplom (U)	50	43	49	42	1	1
Bachelor (U) - Ein-Fach-Bachelor	149	138	143	132	6	6
Master (U) - Ein-Fach-Master	38	36	–	–	38	36
Promotion	57	49	–	–	57	49
Promotion	57	49	–	–	57	49

11 Studierende im Wintersemester 2009/2010 nach Fächergruppen und angestrebten Abschlüssen

Prüfungsgruppe Angestrebter Abschluss	Studierende		Davon im			
			Erststudium		weiteren Studium	
	zusammen	weiblich	zusammen	weiblich	zusammen	weiblich
Fachhochschulabschluss	1 093	592	768	389	325	203
Diplom (FH)	47	20	47	20	–	–
Bachelor (FH)	724	372	721	369	3	3
Master (FH)	322	200	–	–	322	200
Sonstige Abschlussprüfungen	6	4	–	–	6	4
Abschlussprüfung im Ausland	1	1	–	–	1	1
Keine Abschlussprüfung angestrebt	5	3	–	–	5	3
Fächergruppe zusammen	1 393	862	960	563	433	299
Ingenieurwissenschaften						
Universitärer Abschluss						
(ohne Lehramtsprüfungen)	3 498	1 302	2 756	960	742	342
Diplom (U)	859	262	836	251	23	11
Bachelor (U) - Ein-Fach-Bachelor	2 006	758	1 920	709	86	49
Master (U) - Ein-Fach-Master	633	282	–	–	633	282
Promotion	178	50	–	–	178	50
Promotion	178	50	–	–	178	50
Lehramtsprüfungen	187	126	152	106	35	20
Lehramt	43	34	43	34	–	–
Lehramt Bachelor	115	74	109	72	6	2
Lehramt Master	29	18	–	–	29	18
Fachhochschulabschluss	3 937	837	3 442	666	495	171
Diplom (FH)	1 097	168	1 067	156	30	12
Bachelor (FH)	2 417	531	2 375	510	42	21
Master (FH)	423	138	–	–	423	138
Sonstige Abschlussprüfungen	120	50	106	46	14	4
Sonst. Abschluss in Deutschland	17	7	16	6	1	1
Abschlussprüfung im Ausland	90	40	90	40	–	–
Keine Abschlussprüfung angestrebt	13	3	–	–	13	3
Fächergruppe zusammen	7 920	2 365	6 456	1 778	1 464	587
Kunst, Kunstwissenschaft						
Universitärer Abschluss						
(ohne Lehramtsprüfungen)	10	8	9	8	1	–
Diplom (U)	10	8	9	8	1	–
Promotion	8	5	–	–	8	5
Promotion	8	5	–	–	8	5
Lehramtsprüfungen	419	292	319	217	100	75
Lehramt	114	79	107	74	7	5
Lehramt Bachelor	223	148	212	143	11	5
Lehramt Master	82	65	–	–	82	65
Künstlerischer Abschluss	472	216	409	180	63	36
Diplom (KH)	435	197	383	168	52	29
Bachelor (KH)	27	13	26	12	1	1
Master (KH)	4	3	–	–	4	3
Meisterschüler	6	3	–	–	6	3
Fachhochschulabschluss	916	483	883	465	33	18
Diplom (FH)	372	224	366	218	6	6
Bachelor (FH)	525	252	517	247	8	5
Master (FH)	19	7	–	–	19	7
Sonstige Abschlussprüfungen	22	15	10	6	12	9
Abschlussprüfung im Ausland	10	6	10	6	–	–
Keine Abschlussprüfung angestrebt	12	9	–	–	12	9
Fächergruppe zusammen	1 847	1 019	1 630	876	217	143

11 Studierende im Wintersemester 2009/2010 nach Fächergruppen und angestrebten Abschlüssen

Prüfungsgruppe Angestrebter Abschluss	Studierende		Davon im			
			Erststudium		weiteren Studium	
	zusammen	weiblich	zusammen	weiblich	zusammen	weiblich
Außerhalb der Studienbereichsgliederung						
Sonstige Abschlussprüfungen	21	12	10	6	11	6
Sonst. Abschluss in Deutschland	21	12	10	6	11	6
Fächergruppe zusammen	21	12	10	6	11	6
Fächergruppen zusammen						
Universitärer Abschluss (ohne Lehramtsprüfungen)	26 166	14 021	21 167	11 143	4 999	2 878
Magister	2 255	1 376	1 966	1 207	289	169
Diplom (U)	4 986	2 156	4 650	1 990	336	166
Staatsexamen	2 915	1 699	2 782	1 622	133	77
Bachelor (U) - Ein-Fach-Bachelor	9 282	4 692	8 700	4 343	582	349
Bachelor (U) - Zwei-Fach-Bachelor	3 197	2 055	3 069	1 981	128	74
Master (U) - Ein-Fach-Master	3 531	2 043	–	–	3 531	2 043
Promotion	2 074	943	–	–	2 074	943
Promotion	2 074	943	–	–	2 074	943
Lehramtsprüfungen	4 284	2 930	3 238	2 162	1 046	768
Lehramt	838	561	779	522	59	39
Lehramt Bachelor	2 714	1 821	2 459	1 640	255	181
Lehramt Master	732	548	–	–	732	548
Künstlerischer Abschluss	503	236	409	180	94	56
Diplom (KH)	435	197	383	168	52	29
Bachelor (KH)	27	13	26	12	1	1
Master (KH)	35	23	–	–	35	23
Meisterschüler	6	3	–	–	6	3
Fachhochschulabschluss	15 937	6 631	14 197	5 822	1 740	809
Diplom (FH)	4 783	2 095	4 648	2 017	135	78
Bachelor (FH)	9 735	3 909	9 549	3 805	186	104
Master (FH)	1 419	627	–	–	1 419	627
Sonstige Abschlussprüfungen	669	408	560	352	109	56
Sonst. Abschluss in Deutschland	49	20	32	13	17	7
Abschlussprüfung im Ausland	560	360	528	339	32	21
Keine Abschlussprüfung angestrebt	60	28	–	–	60	28
Fächergruppen insgesamt	49 633	25 169	39 571	19 659	10 062	5 510

12 Gasthörer im Wintersemester 2009/2010 nach Fächer- und Altersgruppen

Fächergruppe		Insgesamt	Davon in der Altersgruppe von ... bis unter ... Jahren					
			unter 20	20 bis 30	30 bis 40	40 bis 50	50 bis 60	60 und älter
Sprach- und Kulturwissenschaften	z	45	2	4	3	–	–	36
	w	21	2	4	2	–	–	13
Rechts-, Wirtschafts- und Sozialwissenschaften	z	143	1	7	5	4	31	95
	w	68	1	3	3	2	20	39
Mathematik, Naturwissenschaften	z	35	–	6	2	2	1	24
	w	8	–	1	1	–	–	6
Agrar-, Forst- und Ernährungswissenschaften	z	1	–	–	–	1	–	–
	w	–	–	–	–	–	–	–
Ingenieurwissenschaften	z	40	1	4	2	1	2	30
	w	20	–	1	2	1	–	16
Kunst, Kunstwissenschaft	z	13	–	10	–	2	1	–
	w	8	–	7	–	1	–	–
Fächergruppen insgesamt	z	277	4	31	12	10	35	185
	w	125	3	16	8	4	20	74

Anhang

Zuordnung der Studienbereiche zu den Fächergruppen

Fächergruppe Studienbereich	Fächergruppe Studienbereich
Sprach- und Kulturwissenschaften Sprach- und Kulturwissenschaften allgemein Evangelische Theologie, - Religionslehre Katholische Theologie, - Religionslehre Philosophie Geschichte Bibliothekswissenschaft, Dokumentation Allgemeine und vergleichende Literatur- und Sprachwissenschaft Altphilologie (klassische Philologie), Neugriechisch Germanistik (Deutsch, germanische Sprachen ohne Anglistik) Anglistik, Amerikanistik Romanistik Slawistik, Baltistik, Finno-Ugristik Außereuropäische Sprach- und Kulturwissenschaften Kulturwissenschaften Psychologie Erziehungswissenschaften Sonderpädagogik	Humanmedizin/Gesundheitswissenschaften Gesundheitswissenschaften allgemein Humanmedizin (ohne Zahnmedizin) Zahnmedizin Veterinärmedizin Veterinärmedizin Agrar-, Forst- und Ernährungswissenschaften Landespflge, Umweltgestaltung Agrarwissenschaften, Lebensmittel- und Getränketechnologie Forstwissenschaft, Holzwirtschaft Ernährungs- und Haushaltswissenschaften
Sport Sport, Sportwissenschaft	Ingenieurwissenschaften Ingenieurwesen allgemein Wirtschaftsingenieurwesen (Schwerpunkt Ingenieurwissenschaften) Bergbau, Hüttenwesen Maschinenbau/Verfahrenstechnik Elektrotechnik Verkehrstechnik, Nautik Architektur, Innenarchitektur Raumplanung Bauingenieurwesen Vermessungswesen
Rechts-, Wirtschafts- und Sozialwissenschaften Rechts-, Wirtschafts- und Sozialwissenschaften allgemein Regionalwissenschaften Politikwissenschaften Sozialwissenschaften Sozialwesen Rechtswissenschaften Verwaltungswissenschaften Wirtschaftswissenschaften Wirtschaftsingenieurwesen (Schwerpunkt Wirtschaftswissenschaften)	Kunst, Kunstwissenschaft Kunst, Kunstwissenschaft allgemein Bildende Kunst Gestaltung Darstellende Kunst, Film und Fernsehen, Theaterwissenschaft Musik, Musikwissenschaft
Mathematik, Naturwissenschaften Mathematik, Naturwissenschaften allgemein Mathematik Informatik Physik, Astronomie Chemie Pharmazie Biologie Geowissenschaften (ohne Geographie) Geographie	Außerhalb der Studienbereichsgliederung

Das Amt für Statistik Berlin-Brandenburg

Das Amt für Statistik Berlin-Brandenburg ist für beide Länder die zentrale Dienstleistungseinrichtung auf dem Gebiet der amtlichen Statistik. Das Amt erbringt Serviceleistungen im Bereich Information und Analyse für die breite Öffentlichkeit, für alle gesellschaftlichen Gruppen sowie für Kunden aus Verwaltung und Politik, Wirtschaft und Wissenschaft. Kerngeschäft des Amtes ist die Durchführung der gesetzlich angeordneten amtlichen Statistiken für Berlin und Brandenburg. Das Amt erhebt die Daten, bereitet sie auf, interpretiert und analysiert sie und veröffentlicht die Ergebnisse. Die Grundversorgung aller Nutzer mit statistischen Informationen erfolgt unentgeltlich, im Wesentlichen über das Internet und den Informationsservice. Daneben werden nachfrage- und zielgruppenorientierte Standardauswertungen zu Festpreisen angeboten. Kundenspezifische Aufbereitung / Beratung zu kostendeckenden Preisen ergänzt das Spektrum der Informationsbereitstellung.

Amtliche Statistik im Verbund

Die Statistiken werden bundesweit nach einheitlichen Konzepten, Methoden und Verfahren arbeitsteilig erstellt. Die statistischen Ämter der Länder sind dabei grundsätzlich für die Durchführung der Erhebungen, für die Aufbereitung und Veröffentlichung der Länderergebnisse zuständig. Durch diese Kooperation in einem „Statistikverbund“ entstehen für alle Länder vergleichbare und zu einem Bundesergebnis zusammenführbare Erhebungsergebnisse.

Produkte und Dienstleistungen

Informationsservice

info@statistik-bbb.de
mit statistischen Informationen für jedermann und Beratung sowie maßgeschneiderte Aufbereitungen von Daten über Berlin und Brandenburg.
Auskunft, Beratung, Pressedienst sowie Fachbibliotheken in Potsdam und Berlin.

Standort Potsdam

Dortustraße 46, 14467 Potsdam
Tel. 0331 39 - 444
Fax 0331 39 - 418
Mo – Do 9 – 15 Uhr, Fr 9 – 14 Uhr

Bibliothek

Tel. 0331 39 - 843
Fax 0331 39 - 418
Mo – Do 10.30 – 15 Uhr, Fr 9.30 – 14 Uhr

Standort Berlin

Alt-Friedrichsfelde 60, 10315 Berlin

Bibliothek

Tel. 030 9021 - 3540
Mo – Do 9 – 15 Uhr, Fr 9 – 14 Uhr

Internet-Angebot

www.statistik-berlin-brandenburg.de
mit aktuellen Daten, Pressemitteilungen, Statistischen Berichten zum kostenlosen Herunterladen, regionalstatistischen Informationen, Wahlstatistiken und -analysen sowie einem Überblick über das gesamte Leistungsspektrum des Amtes.

Statistische Jahrbücher

mit einer Vielzahl von Tabellen aus nahezu allen Arbeitsgebieten der amtlichen Statistik.

Statistische Berichte

mit Ergebnissen der einzelnen Statistiken in Tabellen in tiefer sachlicher Gliederung und Grafiken zur Veranschaulichung von Entwicklungen und Strukturen.

Mit dieser Reihe werden die bisherigen Veröffentlichungen Statistischer Berichte aus dem Landesbetrieb für Datenverarbeitung und Statistik Land Brandenburg sowie dem Statistischen Landesamt Berlin fortgesetzt.

Datenangebot aus dem Sachgebiet

Informationen zu dieser Veröffentlichung

Referat 14C
Tel. 0355 4868 - 129
Fax 0331 27548 - 1296
hochschulen@statistik-bbb.de

Weitere Veröffentlichungen zum Thema

Statistische Berichte:

- Akademische und staatliche Abschlussprüfungen
B III 3
- Personal und Personalstellen an Hochschulen
B III 4