

Statistischer Bericht

D I 1 – m 03 / 14

┌ Gewerbeanzeigen
im **Land Berlin**
März 2014

Impressum

Statistischer Bericht

D I 1 – m 03 / 14

Erscheinungsfolge: monatlich

Erschienen im **Juni 2014**

Preis

pdf-Version: kostenlos

Excel-Version: kostenlos

Druck-Version: 7,- EUR

Herausgeber

Amt für Statistik Berlin-Brandenburg
Behlertstraße 3a
14467 Potsdam
info@statistik-bbb.de
www.statistik-berlin-brandenburg.de

Tel. 0331 8173 - 1777

Fax 030 9028 - 4091

Zeichenerklärung

- 0 weniger als die Hälfte von 1
in der letzten besetzten Stelle,
jedoch mehr als nichts
- nichts vorhanden
- ... Angabe fällt später an
- () Aussagewert ist eingeschränkt
- / Zahlenwert nicht sicher genug
- Zahlenwert unbekannt oder
geheim zu halten
- x Tabellenfach gesperrt
- p vorläufige Zahl
- r berichtigte Zahl
- s geschätzte Zahl

Amt für Statistik Berlin-Brandenburg,
Potsdam, 2014



*Dieses Werk ist unter einer Creative Commons Lizenz
vom Typ Namensnennung 3.0 Deutschland zugänglich.
Um eine Kopie dieser Lizenz einzusehen, konsultieren Sie
<http://creativecommons.org/licenses/by/3.0/de/>*

Inhaltsverzeichnis

	Seite	Seite
Vorbemerkungen	4	
Grafiken		
1 Gewerbeanmeldungen und Betriebsgründungen in Berlin seit Januar 2011.....	7	
2 Gewerbeabmeldungen und Betriebsaufgaben in Berlin seit Januar 2011.....	7	
3 Betriebsgründungen und -aufgaben in Berlin im März 2014 nach Wirtschaftsabschnitten.....	8	
4 Gewerbe- und Gewerbeabmeldungen in Berlin im März 2014 nach Bezirken.....	8	
Tabellen		
Übersicht: Gewerbeanzeigen in Berlin von 1997 bis März 2014.....	9	7 Vollständige Aufgaben sowie Gewerbetreibende in Berlin im März 2014 nach Wirtschaftsbereichen.....
1 Gewerbeanmeldungen in Berlin im März 2014 nach Wirtschaftsbereichen.....	10	8 Vollständige Aufgaben sowie Gewerbetreibende in Berlin im März 2014 nach der Rechtsform und bei Einzelunternehmen nach Geschlecht und Staatsangehörigkeit.....
2 Gewerbeanmeldungen in Berlin im März 2014 nach Art der Niederlassung, der Rechtsform und bei Einzelunternehmen nach Geschlecht und Staatsangehörigkeit.....	12	9 Gewerbeanmeldungen in Berlin im März 2014 nach Wirtschaftsabschnitten und Bezirken.....
3 Neugründungen sowie Gewerbetreibende in Berlin im März 2014 nach Wirtschaftsbereichen	13	10 Gewerbeabmeldungen in Berlin im März 2014 nach Wirtschaftsabschnitten und Bezirken.....
4 Neugründungen sowie Gewerbetreibende in Berlin im März 2014 nach der Rechtsform und bei Einzelunternehmen nach Geschlecht und Staatsangehörigkeit.....	15	
5 Gewerbeabmeldungen in Berlin im März 2014 nach Wirtschaftsbereichen.....	16	
6 Gewerbeabmeldungen in Berlin im März 2014 nach Art der Niederlassung, der Rechtsform und bei Einzelunternehmen nach Geschlecht und Staatsangehörigkeit.....	18	

Vorbemerkungen

Allgemeine Angaben zur Statistik

- **Bezeichnung der Statistik**

Gewerbeanzeigenstatistik, EVAS-Nr.: 523 11

- **Berichtszeitraum**

monatlich

- **Erhebungstermin**

laufend

- **Periodizität**

seit 1996 monatlich

- **regionale Gliederung**

Berlin und Bezirke in Standardveröffentlichungen

- **Grundgesamtheit**

Gewerbetreibende

- **Erhebungseinheiten**

Alle juristischen und alle natürlichen Personen, die nach § 14 Gewerbeordnung verpflichtet sind, Aufnahme, Änderung oder Aufgabe einer gewerblichen Tätigkeit der zuständigen Behörde anzuzeigen.

- **Rechtsgrundlagen**

Gewerbeordnung (GewO) vom 1. Januar 1987 (BGBl. I S. 425), in der geltenden Fassung.

Gesetz über die Statistik für Bundeszwecke (Bundesstatistikgesetz - BStatG) vom 22. Januar 1987 (BGBl. I S. 462, 565), in der geltenden Fassung.

- **Geheimhaltung und Datenschutz**

Die erhobenen Einzelangaben werden nach § 16 Bundesstatistikgesetz grundsätzlich geheim gehalten. Nur in ausdrücklich gesetzlichen Ausnahmefällen dürfen Einzelangaben übermittelt werden. Die Namen und Adressen der Befragten werden in keinem Fall an Dritte weitergegeben. Nach § 16 Abs. 6 Bundesstatistikgesetz ist es möglich, den Hochschulen oder sonstigen Einrichtungen mit der Aufgabe unabhängiger wissenschaftlicher Forschung für die Durchführung wissenschaftlicher Vorhaben Einzelangaben dann zur Verfügung zu stellen, wenn diese so anonymisiert sind, dass sie nur mit einem unverhältnismäßig großen Aufwand an Zeit, Kosten und Arbeitskraft dem Befragten oder Betroffenen zugeordnet werden können. Die Pflicht zur Geheimhaltung besteht auch für Personen, die Empfänger von Einzelangaben sind.

Zweck und Ziele der Statistik

- **Erhebungsinhalte**

Die Gewerbeanzeigenstatistik liefert Informationen über die Zahl der Gewerbean- und -abmeldungen nach Wirtschaftsbereichen, Rechtsformen, Zahl der tätigen Personen und Bundesländern. Außerdem werden Geschlecht und Staatsangehörigkeit der Gewerbetreibenden ermittelt. Die An- und Abmeldungen werden danach unterschieden, welche Gründe maßgeblich waren.

- **Zweck der Statistik**

Die Gewerbeanzeigenstatistik hat die Aufgabe, zum einen über das Meldegesehehen in seiner Gesamtheit zu informieren, aber auch Existenzgründungen und Stilllegungen von Unternehmen und Betrieben statistisch abzubilden.

- **Hauptnutzer der Statistik**

Alle Bezirksverwaltungen in Berlin; Senatsverwaltung für Wirtschaft, Arbeit und Frauen; Bundesministerium für Wirtschaft; Deutsche Bundesbank; Bankgesellschaft Berlin; Industrie- und Handelskammer; Handwerkskammer; Hotel- und Gaststättenverband Berlin; Deutscher Gewerkschaftsbund; Verband der Creditreform; Institut für Mittelstandsforschung; Institut für Wirtschaftsforschung Halle; Universität Mainz; Fachhochschule für Wirtschaft; Berliner Institut für vergleichende Sozialforschung; Schülerinnen und Schüler; Studentinnen und Studenten; Medien.

- **Einbeziehung der Nutzer**

Die Tabellen entsprechen dem Aufbau der Bundesveröffentlichungen. Regionale Nutzerwünsche wurden berücksichtigt.

Erhebungsmethodik

- **Art der Datengewinnung**

Die Gewerbeanzeigenstatistik wird wie eine Sekundärstatistik auf der Basis der in der Verwaltung erstellten Gewerbemeldungen durchgeführt. Um Aufschluss über die Zahl und Art der in einem Bezirk ansässigen Gewerbebetriebe zu erhalten, sind Gewerbetreibende gesetzlich verpflichtet, meldepflichtige Vorgänge dem zuständigen Gewerbeamt anzuzeigen. Die Kopien dieser An- und Abmeldungen werden statistisch ausgewertet. Seit 2006 werden die Gewerbeummeldungen von der amtlichen Statistik nicht mehr ausgewertet.

- **Erhebungsinstrumente und Berichtsweg**

Die Meldungen der Gewerbeämter in Berlin gegenüber dem Amt für Statistik erfolgen auf elektronischem Wege.

- **Belastung der Auskunftspflichtigen**

Die Erstattung der Gewerbeanzeige dient primär den Bezirken zur Gewerbeüberwachung. Durch die Verwendung von Kopien dieser Anzeigen entsteht für die Auskunftspflichtigen durch die Statistik keinerlei zusätzliche Belastung. Gemäß Artikel 11 des Ersten Gesetzes zum Abbau bürokratischer Hemmnisse insbesondere in der mittelständischen Wirtschaft vom 22. August 2006 wurde ab September 2006 die Auswertung der Gewerbeummeldungen eingestellt.

- **Dokumentation des Fragebogens**

Die Gewerbeanzeige ist gleichzeitig das Erhebungsfeld. Diese Formulare sind Bestandteil der Gewerbeordnung. Die Anzeigenden sind verpflichtet, den Inhalt der Vordrucke zu beantworten. Bei der elektronischen Verarbeitung der Anzeigen bei den Bezirken kann vom vorgegebenen Format der Muster, jedoch nicht vom Inhalt, abgewichen werden.

Genauigkeit

- **Qualitative Gesamtbewertung der Genauigkeit**

Die Gewerbeanzeigenstatistik ist eine Totalerhebung, die sichere Informationen über die Aufnahme, Beendigung und Änderung gewerblicher Tätigkeiten und deren Anlässe liefert. Nicht der Gewerbeordnung unterliegen – und sind daher auch nicht in die Statistik einbezogen – die Freien Berufe, die Urproduktion wie Land- und Forstwirtschaft oder Bergbau sowie die Versicherungen.

• Nichtstichprobenbedingte Fehler

Die Beschreibung der wirtschaftlichen Tätigkeit erschwert die genaue Zuordnung nach der Klassifikation der Wirtschaftszweige. Angesichts von ca. 90 000 Anzeigen pro Jahr in Berlin sind Rückfragen daher nur in besonderen Fällen wirtschaftlich vertretbar.

Aktualität und Pünktlichkeit

Gegenwärtig werden die Quartals- und Jahresergebnisse der Gewerbeanzeigenstatistik spätestens 10 Wochen nach Ende des Berichtszeitraums in Form einer Pressemitteilung veröffentlicht. Ca. 12 Wochen nach Ende des Berichtszeitraums werden die monatlichen Statistischen Berichte erstellt, der Jahresbericht und die Internetpräsenz werden im ersten Halbjahr des folgenden Kalenderjahres veröffentlicht. Die Angaben sind endgültig, eine nachträgliche Korrektur erfolgt nicht.

Zeitliche und räumliche Vergleichbarkeit

Die Ergebnisse können mit dem entsprechenden Vorjahreszeitraum verglichen werden. Einschränkungen gibt es vor allem bei Änderung der Systematik wie z.B. der Klassifikation der Wirtschaftszweige. Der Bericht enthält Angaben, die alle Statistischen Landesämter für ihren Bereich unter gleicher Kennziffer veröffentlichen. Durch die Neuordnung der Klassifikation der Wirtschaftszweige (WZ2003) zur WZ2008 im Jahr 2008 ist die Vergleichbarkeit zu den Vorjahren eingeschränkt.

Bezüge zu anderen Erhebungen

keine

Weitere Informationsquellen

• Publikationswege

Der Inhalt dieses Berichtes kann auf Wunsch auch per E-Mail versandt werden.

• Kontakt

Fachbereich Gewerbeanzeigen am Standort Berlin:
Referat 34B
Telefon 030 9021 - 3313/3823
Telefax 030 9028 - 4029
E-Mail: unternehmen@statistik-bbb.de

Fachbereich Gewerbeanzeigen am Standort Potsdam:
Referat 34P
Telefon 0331 8173 - 1348/1351
Telefax 030 9028 - 4029
E-Mail: unternehmen@statistik-bbb.de

• weiterführende Veröffentlichungen

Ergebnisse für das gesamte Bundesgebiet werden in der Fachserie 2, Reihe 5 "Unternehmen und Arbeitsstätten" des Statistischen Bundesamtes veröffentlicht.

1. Heymann, T.: Gewerbeanzeigen – In Berlin und Brandenburg; Zeitschrift für amtliche Statistik Berlin Brandenburg, Heft 5+6 /2010, S. 46.
2. Heymann, T.: 15 Jahre nach der Wende in Berlin aus statistischer Sicht; "Berliner Statistik" - Monatsschrift 2005, Heft 10, S. 363.
3. Heymann, T.: Gewerbeanzeigen in den 12 Bezirken von Berlin von 1991 bis 2002 "Berliner Statistik" - Monatsschrift 2004, Heft 1 bis Heft 12.

4. Heymann, T.: Statistik der Gewerbeanzeigen durch Änderung der Gewerbeordnung aufgewertet; "Berliner Statistik" - Monatsschrift 2003, Heft 3, S. 108.

Merkmale, Indizes und Klassifikationen

• Gewerbeanmeldungen

Die Neugründung eines Betriebes; die Wiedereröffnung eines Betriebes nach Verlegung (Zuzug); die Gründung eines Betriebes nach dem Umwandlungsgesetz; die Änderung der Rechtsform; der Eintritt von Gesellschaftern und die Übernahme durch Erbfolge, Kauf oder Pacht eines Betriebes.

• Gewerbeabmeldungen

Die vollständige Aufgabe eines Betriebes; die Verlagerung eines Betriebes in ein anderes Bundesland (Fortzug); die Abmeldung eines Betriebes nach dem Umwandlungsgesetz; die Änderung der Rechtsform; der Austritt von Gesellschaftern und die Übergabe durch Erbfolge, Kauf oder Pacht eines Betriebes.

• Gewerbeummeldungen

Die Änderung oder Erweiterung der wirtschaftlichen Tätigkeit des Betriebes; die Verlegung eines Betriebes innerhalb Berlins oder sonstige Veränderungen (Namensänderung, Nebenerwerb).

• Betrieb / Betriebsstätte

Die Gewerbeordnung gestattet den gleichzeitigen Betrieb eines oder verschiedener Gewerbe in einer oder mehreren Betriebs- oder Verkaufsstätten. Betriebs- oder Verkaufsstätten können Hauptniederlassungen, Zweigniederlassungen oder unselbständige Zweigstellen sein.

• Hauptniederlassung

Mittelpunkt des Geschäftsverkehrs eines Betriebes, der sich bei Personengesellschaften und juristischen Personen am Sitz des Unternehmens befindet. Er kann aber auch in der Wohnung des Gewerbetreibenden liegen.

• Zweigniederlassung

Betrieb mit selbständiger Organisation, selbständigen Betriebsmitteln und gesonderter Buchführung, dessen Leiter Geschäfte selbständig abzuschließen und durchzuführen befugt ist.

• Unselbständige Zweigstellen

Feste örtliche Anlagen oder Einrichtungen, die der Ausübung eines stehenden Gewerbes dienen (z.B. ein Auslieferungslager), jedoch nicht die Bedingungen einer Zweigniederlassung erfüllen.

• Betriebsgründung

Gründung einer Haupt-, Zweigniederlassung oder unselbständigen Zweigstelle durch eine natürliche oder juristische Person, die entweder im Handels-, Vereins- oder Genossenschaftsregister eingetragen ist oder die Handwerkskammer angehört oder mindestens einen Arbeitnehmer beschäftigt.

• Sonstige Neugründung

Gründung einer Hauptniederlassung durch einen Minderkaufmann (Kleingewerbe), der also in keinem Register eingetragen ist, der keine Handwerkskarte besitzt und

keine Arbeitnehmer beschäftigt. Gründung eines Gewerbes, das im Nebenerwerb betrieben wird oder Meldung der Gründung einer Niederlassung ohne Angabe von Beschäftigten.

• **Übernahme**

Umfasst den Kauf oder die Pacht eines Betriebes, den Eintritt der Erbfolge, der Rechtsformänderung sowie Gesellschaftereintritte.

• **Umwandlung**

Die Umwandlung nach dem Umwandlungsgesetz umfasst die Verschmelzung mehrerer Betriebe zu einem, die Aufspaltung eines Betriebes in mehrere Betriebe sowie die Aufspaltung oder Ausgliederung von Betriebsteilen mit dem Ziel der Neugründung.

• **Betriebsaufgabe**

Vollständige Aufgabe eines Betriebes der von einer juristischen oder natürlichen Person geführt wurde. Bei der natürlichen Person ist Voraussetzung, dass sie im Handelsregister eingetragen war oder zuletzt mindestens einen Arbeitnehmer beschäftigt hat.

• **Sonstige Stilllegung**

Vollständige Aufgabe einer Hauptniederlassung eines Kleingewerbetreibenden, der nicht im Handelsregister eingetragen war und keine Arbeitnehmer beschäftigte bzw. der ein Gewerbe im Nebenerwerb betrieb.

• **Übergabe**

Umfasst den Verkauf oder die Verpachtung eines Betriebes, den Antritt der Erbfolge, der Rechtsformänderungen sowie Gesellschafteraustritte.

• **Klassifikationen**

Statistisches Bundesamt: Klassifikation der Wirtschaftszweige mit Erläuterungen, Ausgabe 2008 (WZ2008) Wiesbaden
AGS - Amtlicher Gemeindeschlüssel
Katalog Rechtsformen
Katalog des Staatsangehörigkeits- und Gebietsschlüssels
Katalog der Registergerichtsschlüssel
Amt für Statistik: Regionales Bezugssystem
EVAS - Einheitliches Verzeichnis amtlicher Statistiken

• **Merkmale und Ausprägungen**

Art der Meldung:

- Anmeldung
- Abmeldung

Datum der Meldung für:

- Anmeldung
- Abmeldung

Berichtsmonat und -jahr

Gemeindeschlüssel:

- AGS - Amtlicher Gemeindeschlüssel

Registergericht:

- Schlüsselnummer
- Postleitzahl

Art des Registers:

- Handelsregister A
- Handelsregister B
- Genossenschaftsregister
- Vereinsregister
- Partnerschaftsregister

Grad der Selbständigkeit:

- Hauptniederlassung
- Zweigniederlassung
- Unselbständige Zweigstelle
- Automatenaufstellbetrieb
- Reisegewerbe

Art des Betriebes in:

- Industrie
- Handwerk
- Handel
- Sonstiges

Rechtsform:

- Katalog der Rechtsformen

Angaben zum Betrieb:

- Zahl der geschäftsführenden Gesellschafter
- Aktuelle bzw. frühere Betriebsstätte, ggf. Hauptniederlassung

Handwerkskarte:

- Nein / Ja

Anzahl tätigen Personen (Voll-, Teilzeit) bei der:

- Anmeldung
- Abmeldung

Wirtschaftliche Tätigkeit:

- WZ2008

Angaben zur Person:

- Geschlecht

Staatsangehörigkeit

- Katalog des Staatsangehörigkeits- und des Gebietsschlüssels

Tätigkeit (vorerst / zuletzt) im Nebenerwerb:

- Ja / Nein

Grund der Anmeldung:

- Neugründung
- Wiedereröffnung nach Verlegung aus einem anderen Meldebezirk
- Gründung nach dem Umwandlungsgesetz
- Wechsel der Rechtsform
- Gesellschaftereintritt
- Erbfolge / Kauf / Pacht

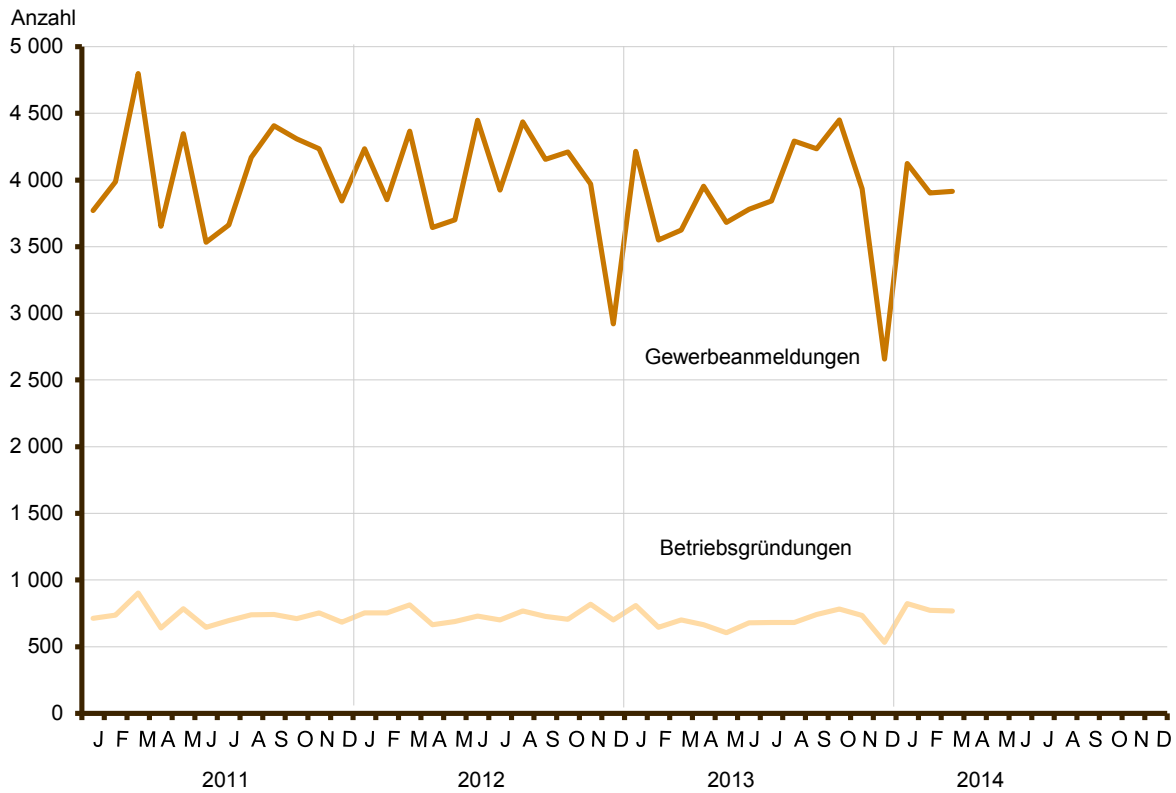
Grund der Abmeldung:

- Vollständige Aufgabe
- Verlegung in einen anderen Meldebezirk
- Aufgabe infolge des Umwandlungsgesetzes
- Wechsel der Rechtsform
- Gesellschafteraustritt
- Erbfolge / Verkauf / Verpachtung

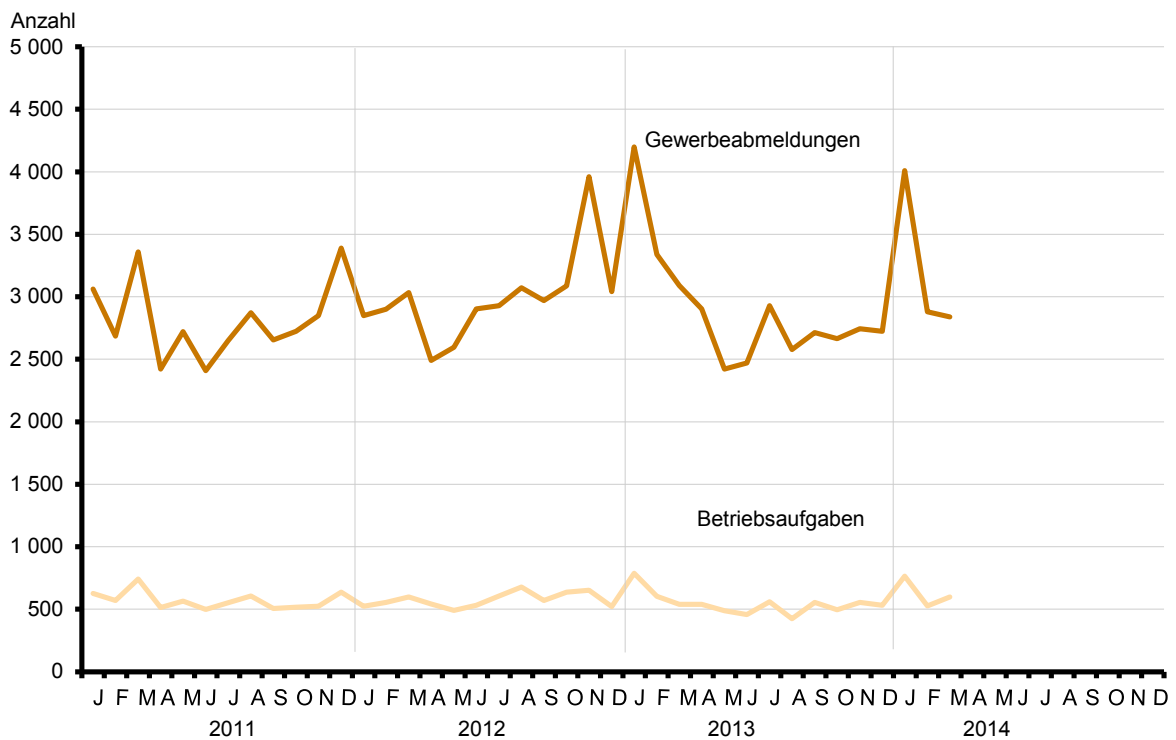
Ursache der Abmeldung:

- Keine Angabe
- Wirtschaftliche Schwierigkeiten
- Insolvenzverfahren
- Von Amts wegen
- Persönliche Gründe
- Betrieb wurde nie ausgeübt
- Verlegung in einen anderen Meldebezirk
- Übergabe wegen Verkauf / Verpachtung

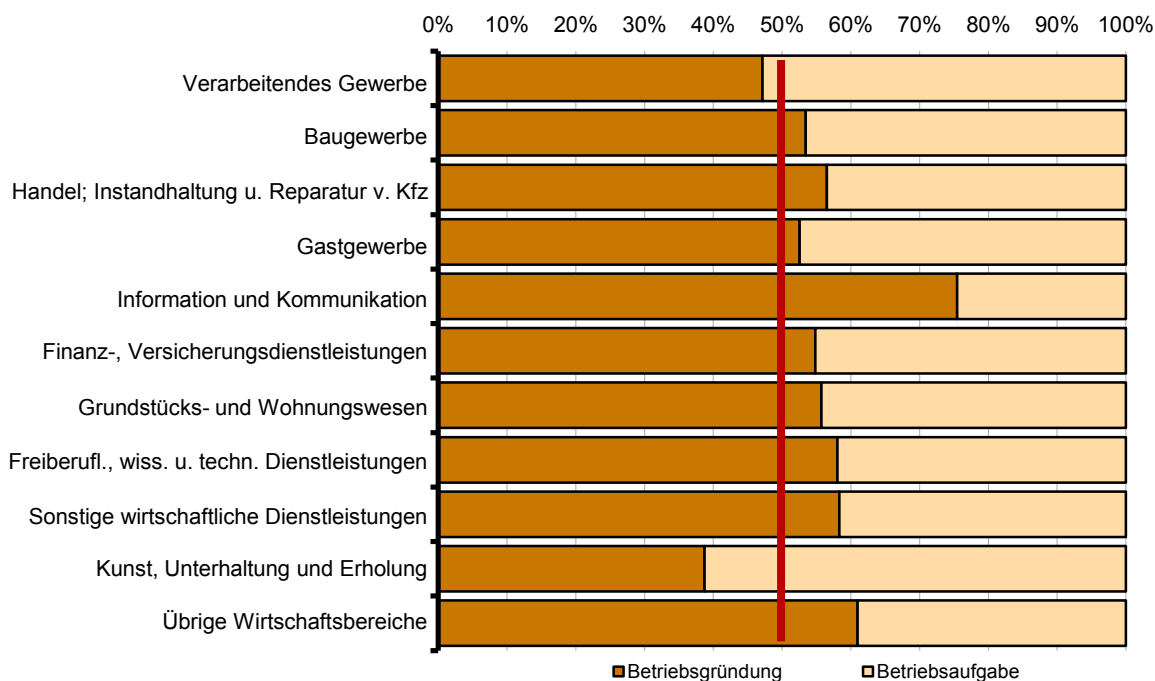
1 Gewerbeanmeldungen und Betriebsgründungen in Berlin seit Januar 2011



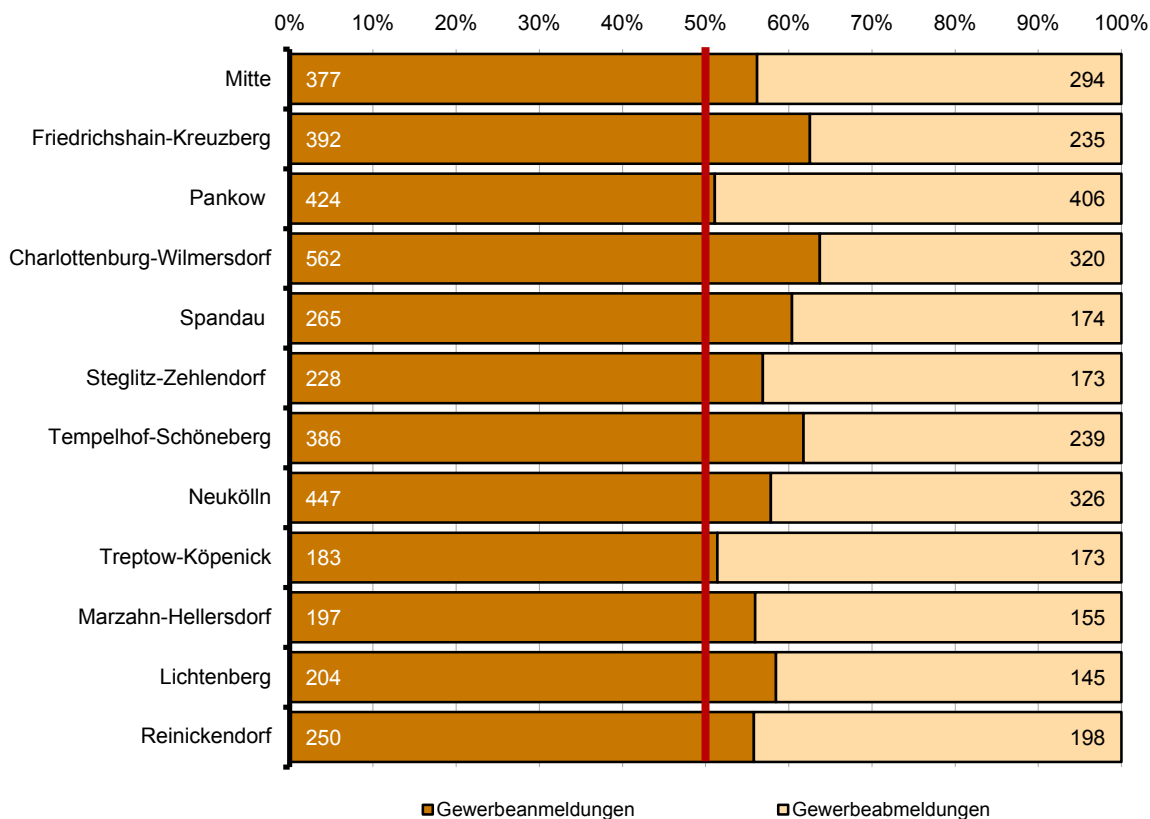
2 Gewerbeabmeldungen und Betriebsaufgaben in Berlin seit Januar 2011



3 Betriebsgründungen und -aufgaben in Berlin im März 2014 nach Wirtschaftsabschnitten



4 Gewerbean- und Gewerbeabmeldungen in Berlin im März 2014 nach Bezirken



Übersicht: Gewerbeanzeigen in Berlin von 1997 bis März 2014

Jahr Monat	Anmeldungen		Ummeldungen ²		Abmeldungen	
	insgesamt	darunter: Neu- errichtungen ¹	insgesamt	darunter: Veränderung der Betriebs- tätigkeit ³	insgesamt	darunter: Aufgabe ⁴
1997	41 360	33 392	12 923	4 711	36 913	26 651
1998	38 998	31 570	12 263	4 130	36 405	26 740
1999	35 346	30 288	11 070	3 650	33 780	27 186
2000	34 155	28 537	11 285	3 555	30 789	23 699
2001	31 414	26 208	9 737	2 927	26 893	21 060
2002	33 875	28 373	11 051	3 510	29 887	23 812
2003	37 374	32 008	10 436	2 577	29 654	24 423
2004	47 158	41 941	12 809	3 609	30 404	25 025
2005	44 015	39 289	15 615	4 187	32 833	28 126
2006	45 762	41 098	x	x	32 773	28 136
2007	44 290	39 423	x	x	32 782	28 244
2008	41 143	36 714	x	x	31 974	27 896
2009	44 951	40 089	x	x	33 848	29 521
2010	47 300	42 722	x	x	31 626	27 441
2011	48 716	44 460	x	x	33 797	29 913
2012	48 072	44 228	x	x	36 600	32 913
2013	46 212	42 585	x	x	34 776	31 243
2013 Januar	4 214	3 781	x	x	4 198	3 756
Februar	3 549	3 237	x	x	3 338	2 990
März	3 624	3 331	x	x	3 089	2 846
April	3 953	3 660	x	x	2 904	2 630
Mai	3 683	3 390	x	x	2 422	2 185
Juni	3 780	3 496	x	x	2 470	2 177
Juli	3 842	3 568	x	x	2 930	2 634
August	4 292	3 996	x	x	2 577	2 316
September	4 233	3 941	x	x	2 714	2 399
Oktober	4 449	4 128	x	x	2 666	2 385
November	3 935	3 648	x	x	2 744	2 483
Dezember	2 658	2 409	x	x	2 724	2 442
2014 Januar	4 124	3 732	x	x	4 010	3 599
Februar	3 904	3 603	x	x	2 879	2 547
März	3 915	3 600	x	x	2 838	2 525
April						
Mai						
Juni						
Juli						
August						
September						
Oktober						
November						
Dezember						

1 Betriebsgründungen und sonstige Neuerrichtungen, ohne Zuzüge

2 ab September 2006 ist die Auswertung der Ummeldungen eingestellt (siehe Vorbemerkungen S. 4)

3 Änderung und/oder Erweiterung

4 ohne Verlagerungen; einschließlich Aufgabe einer Zweigniederlassung oder unselbständigen Zweigstelle

1 Gewerbebeanmeldungen in Berlin im März 2014 nach Wirtschaftsbereichen

Wirtschaftsabschnitt Wirtschaftsabteilung		Gewerbe- anmel- dungen ins- gesamt	Neuerrichtungen			Zuzug	Übernahme			
			ins- gesamt	Neu- gründung	Um- wand- lung		ins- gesamt	Rechts- form- wechsel	Gesell- schafter- eintritt	Erbfolge/ Kauf/ Pacht
A	Land- und Forstwirtschaft, Fischerei	15	14	14	–	1	–	–	–	–
B	Bergbau und Gewinnung von Steinen und Erden	4	4	4	–	–	–	–	–	–
C	Verarbeitendes Gewerbe	140	131	131	–	1	8	1	3	4
10	Herstellung von Nahrungs- und Futtermitteln	22	20	20	–	–	2	–	–	2
11	Getränkeherstellung	1	1	1	–	–	–	–	–	–
13	Herstellung von Textilien	9	9	9	–	–	–	–	–	–
14	Herstellung von Bekleidung	14	14	14	–	–	–	–	–	–
16	Herstellung von Holz-, Flecht-, Korb- und Korkwaren (ohne Möbel)	5	5	5	–	–	–	–	–	–
18	Herstellung von Druckerzeugnissen; Vervielfältigung von bespielten Ton-, Bild- und Datenträgern	7	7	7	–	–	–	–	–	–
25	Herstellung von Metallerzeugnissen	9	8	8	–	1	–	–	–	–
26	Herstellung von Datenverarbeitungs- geräten, elektronischen und optischen Erzeugnissen	10	9	9	–	–	1	–	1	–
27	Herstellung von elektrischen Ausrüstungen	2	2	2	–	–	–	–	–	–
28	Maschinenbau	9	9	9	–	–	–	–	–	–
29	Herstellung von Kraftwagen und Kraftwagenteilen	1	1	1	–	–	–	–	–	–
31	Herstellung von Möbeln	5	5	5	–	–	–	–	–	–
D	Energieversorgung	5	5	5	–	–	–	–	–	–
E	Wasserversorgung; Abwasser- und Abfallentsorgung und Beseitigung von Umweltverschmutzungen	30	29	29	–	–	1	–	1	–
F	Baugewerbe	828	805	805	–	21	2	–	2	–
41	Hochbau	15	12	12	–	3	–	–	–	–
42	Tiefbau	6	5	5	–	1	–	–	–	–
43	Vorbereitende Baustellenarbeiten, Bauinstallation und sonstiges Ausbaugewerbe	807	788	788	–	17	2	–	2	–
G	Handel; Instandhaltung und Reparatur von Kraftfahrzeugen	659	605	602	3	14	40	8	9	23
45	Handel mit Kraftfahrzeugen; Instandhaltung und Reparatur von Kraftfahrzeugen	70	68	68	–	–	2	1	–	1
46	Großhandel (ohne Handel mit Kfz)	151	138	138	–	7	6	1	2	3
47	Einzelhandel (ohne Handel mit Kfz)	438	399	396	3	7	32	6	7	19
H	Verkehr und Lagerei	97	95	95	–	2	–	–	–	–
49	Landverkehr und Transport in Rohrfernleitungen	64	64	64	–	–	–	–	–	–
53	Post-, Kurier- und Expressdienste	22	21	21	–	1	–	–	–	–

1 Gewerbeanmeldungen in Berlin im März 2014 nach Wirtschaftsbereichen

Wirtschaftsabschnitt Wirtschaftsabteilung		Gewerbe- anmel- dungen ins- gesamt	Neuerrichtungen			Zuzug	Übernahme			
			ins- gesamt	Neu- gründung	Um- wand- lung		ins- gesamt	Rechts- form- wechsel	Gesell- schafter- eintritt	Erbfolge/ Kauf/ Pacht
Anzahl										
I	Gastgewerbe	342	230	230	–	2	110	2	6	102
55	Beherbergung	22	18	18	–	1	3	–	1	2
56	Gastronomie	320	212	212	–	1	107	2	5	100
J	Information und Kommunikation	160	147	147	–	12	1	1	–	–
58	Verlagswesen	25	22	22	–	3	–	–	–	–
61	Telekommunikation	9	8	8	–	1	–	–	–	–
62	Erbringung von Dienstleistungen der Informationstechnologie	72	68	68	–	4	–	–	–	–
63	Informationsdienstleistungen	24	23	23	–	1	–	–	–	–
K	Erbringung von Finanz- und Versicherungsdienstleistungen	66	61	61	–	5	–	–	–	–
66	Mit Finanz- und Versicherungs- dienstleistungen verbundene Tätigkeiten	54	50	50	–	4	–	–	–	–
L	Grundstücks- und Wohnungswesen	79	64	63	1	12	3	1	1	1
M	Erbringung von freiberuflichen, wissenschaftlichen und technischen Dienstleistungen	313	288	287	1	21	4	1	2	1
70	Verwaltung und Führung von Unternehmen und Betrieben, Unternehmensberatung	93	88	88	–	3	2	1	–	1
73	Werbung und Marktforschung	104	93	93	–	11	–	–	–	–
N	Erbringung von sonstigen wirtschaftlichen Dienstleistungen	456	436	434	2	14	6	4	1	1
77	Vermietung von beweglichen Sachen	16	15	15	–	1	–	–	–	–
78	Vermittlung und Überlassung von Arbeitskräften	14	11	11	–	–	3	3	–	–
79	Reisebüros, Reiseveranstalter und Erbringung sonstiger Reservierungsdienstleistungen	32	29	29	–	2	1	–	–	1
81	Gebäudebetreuung; Garten- und Landschaftsbau	216	214	213	1	1	1	1	–	–
P	Erziehung und Unterricht	36	34	34	–	–	2	1	1	–
Q	Gesundheits- und Sozialwesen	56	53	53	–	2	1	1	–	–
R	Kunst, Unterhaltung und Erholung	81	77	77	–	2	2	–	–	2
O+S	Öffentliche Verwaltung, Verteidigung; Sozialversicherung; Erbringung von sonstigen Dienstleistungen	548	522	519	3	13	13	2	5	6
A-S	Insgesamt	3 915	3 600	3 590	10	122	193	22	31	140

2 Gewerbeanmeldungen in Berlin im März 2014 nach Art der Niederlassung, der Rechtsform und bei Einzelunternehmen nach Geschlecht und Staatsangehörigkeit

Art der Niederlassung — Rechtsform — Geschlecht — Staatsangehörigkeit	Gewerbe- anmel- dungen ins- gesamt	Neuerrichtung			Zuzug	Übernahme			
		ins- gesamt	Neu- gründung	Um- wandlung		ins- gesamt	Rechts- form- wechsel	Gesell- schafter- eintritt	Erbfolge/ Kauf/ Pacht
Anzahl									
Insgesamt	3 915	3 600	3 590	10	122	193	22	31	140
nach der Art der Niederlassung									
Hauptniederlassung	3 657	3 365	3 363	2	120	172	12	30	130
Zweigniederlassung	23	20	19	1	—	3	1	—	2
Unselbständige Zweigstelle	235	215	208	7	2	18	9	1	8
nach der Rechtsform des Unternehmens									
Einzelunternehmen	3 150	2 941	2 940	1	83	126	1	—	125
Offene Handelsgesellschaft	4	4	4	—	—	—	—	—	—
Kommanditgesellschaft	2	1	1	—	—	1	—	1	—
Gesellschaft mit beschränkter Haftung & Co. KG	55	42	42	—	5	8	5	2	1
Gesellschaft des bürgerlichen Rechts	147	113	113	—	3	31	3	27	1
Aktiengesellschaft	6	4	3	1	1	1	1	—	—
Gesellschaft mit beschränkter Haftung (GmbH)	521	468	461	7	29	24	12	—	12
GmbH ohne UG (haftungsbeschränkt)	402	358	351	7	25	19	11	—	8
Unternehmergesellschaft (UG haftungsbeschränkt)	119	110	110	—	4	5	1	—	4
Private Company Limited by Shares	15	15	15	—	—	—	—	—	—
Genossenschaft	1	1	1	—	—	—	—	—	—
Eingetragener Verein	2	1	1	—	—	1	—	—	1
Sonstige Rechtsformen	12	10	9	1	1	1	—	1	—
Einzelunternehmer/-innen nach Geschlecht									
weiblich	961	894	893	1	28	39	—	—	39
männlich	2 189	2 047	2 047	—	55	87	1	—	86
Einzelunternehmer/-innen nach ausgewählter Staatsangehörigkeit									
deutsch	1 685	1 555	1 554	1	67	63	1	—	62
bulgarisch	199	194	194	—	1	4	—	—	4
griechisch	14	11	11	—	—	3	—	—	3
italienisch	34	31	31	—	—	3	—	—	3
polnisch	489	482	482	—	5	2	—	—	2
rumänisch	141	139	139	—	2	—	—	—	—
türkisch	137	113	113	—	—	24	—	—	24
ungarisch	36	33	33	—	3	—	—	—	—

3 Neugründungen sowie Gewerbetreibende in Berlin im März 2014 nach Wirtschaftsbereichen

Wirtschaftsabschnitt Wirtschaftsabteilung		Neugründungen						Gewerbetreibende¹	
		ins- gesamt	Betriebsgründung			sonstige Neugründung		ins- gesamt	darunter weiblich
			ins- gesamt	Haupt- nieder- lassung	Zweignieder- lassung/un- selbständige Zweigstelle	ins- gesamt	darunter Neben- erwerb		
Anzahl									
A	Land- und Forstwirtschaft, Fischerei	14	4	4	—	10	2	16	4
B	Bergbau und Gewinnung von Steinen und Erden	4	3	3	—	1	—	4	—
C	Verarbeitendes Gewerbe	131	41	29	12	90	44	144	53
10	Herstellung von Nahrungs- und Futtermitteln	20	10	6	4	10	2	24	12
11	Getränkeherstellung	1	—	—	—	1	1	1	—
13	Herstellung von Textilien	9	—	—	—	9	6	9	8
14	Herstellung von Bekleidung	14	2	2	—	12	7	14	13
16	Herstellung von Holz-, Flecht-, Korb- und Korkwaren (ohne Möbel)	5	2	1	1	3	1	6	2
18	Herstellung von Druckerzeugnissen; Vervielfältigung von bespielten Ton-, Bild- und Datenträgern	7	3	3	—	4	2	8	1
25	Herstellung von Metallerzeugnissen	8	4	2	2	4	—	9	—
26	Herstellung von Datenverarbeitungs- geräten, elektronischen und optischen Erzeugnissen	9	9	7	2	—	—	10	1
27	Herstellung von elektrischen Ausrüstungen	2	1	1	—	1	1	2	—
28	Maschinenbau	9	3	1	2	6	5	10	2
29	Herstellung von Kraftwagen und Kraftwagenteilen	1	—	—	—	1	—	1	—
31	Herstellung von Möbeln	5	1	1	—	4	3	5	2
D	Energieversorgung	5	2	2	—	3	3	7	1
E	Wasserversorgung; Abwasser- und Abfallentsorgung und Beseitigung von Umweltverschmutzungen	29	5	3	2	24	3	29	1
F	Baugewerbe	805	62	59	3	743	35	818	32
41	Hochbau	12	8	7	1	4	1	13	4
42	Tiefbau	5	1	1	—	4	—	5	—
43	Vorbereitende Baustellenarbeiten, Bauinstallation und sonstiges Ausbaugewerbe	788	53	51	2	735	34	800	28
G	Handel; Instandhaltung und Reparatur von Kraftfahrzeugen	602	222	114	108	380	166	739	182
45	Handel mit Kraftfahrzeugen; Instandhaltung und Reparatur von Kraftfahrzeugen	68	16	12	4	52	16	78	9
46	Großhandel (ohne Handel mit Kfz)	138	51	28	23	87	40	161	36
47	Einzelhandel (ohne Handel mit Kfz)	396	155	74	81	241	110	500	137
H	Verkehr und Lagerei	95	12	9	3	83	26	99	15
49	Landverkehr und Transport in Rohrfernleitungen	64	8	6	2	56	18	67	8
53	Post-, Kurier- und Expressdienste	21	1	1	—	20	6	21	6

3 Neugründungen sowie Gewerbetreibende in Berlin im März 2014 nach Wirtschaftsbereichen

Wirtschaftsabschnitt Wirtschaftsabteilung		Neugründungen						Gewerbetreibende¹	
		ins- gesamt	Betriebsgründung			sonstige Neugründung		ins- gesamt	darunter weiblich
			ins- gesamt	Haupt- nieder- lassung	Zweignieder- lassung/un- selbständige Zweigstelle	ins- gesamt	darunter Neben- erwerb		
Anzahl									
I	Gastgewerbe	230	113	69	44	117	27	261	62
55	Beherbergung	18	6	4	2	12	6	22	7
56	Gastronomie	212	107	65	42	105	21	239	55
J	Information und Kommunikation	147	43	40	3	104	68	178	41
58	Verlagswesen	22	8	8	—	14	9	25	4
61	Telekommunikation	8	5	4	1	3	2	12	5
62	Erbringung von Dienstleistungen der Informationstechnologie	68	18	17	1	50	31	81	12
63	Informationsdienstleistungen	23	3	3	—	20	15	26	9
K	Erbringung von Finanz- und Versicherungsdienstleistungen	61	17	15	2	44	13	69	18
66	Mit Finanz- und Versicherungs- dienstleistungen verbundene Tätigkeiten	50	10	9	1	40	12	53	15
L	Grundstücks- und Wohnungswesen	63	34	31	3	29	12	74	13
M	Erbringung von freiberuflichen, wissenschaftlichen und technischen Dienstleistungen	287	54	45	9	233	126	308	110
70	Verwaltung und Führung von Unternehmen und Betrieben, Unternehmensberatung	88	30	24	6	58	22	100	24
73	Werbung und Marktforschung	93	6	5	1	87	61	93	48
N	Erbringung von sonstigen wirtschaftlichen Dienstleistungen	434	56	46	10	378	149	469	193
77	Vermietung von beweglichen Sachen	15	2	2	—	13	7	17	3
78	Vermittlung und Überlassung von Arbeitskräften	11	5	3	2	6	1	15	6
79	Reisebüros, Reiseveranstalter und Erbringung sonstiger Reservierungsdienstleistungen	29	10	10	—	19	7	33	10
81	Gebäudebetreuung; Garten- und Landschaftsbau	213	16	15	1	197	51	220	96
P	Erziehung und Unterricht	34	5	3	2	29	17	36	15
Q	Gesundheits- und Sozialwesen	53	6	3	3	47	25	59	37
R	Kunst, Unterhaltung und Erholung	77	12	6	6	65	26	82	20
O+S	Öffentliche Verwaltung, Verteidigung; Sozialversicherung; Erbringung von sonstigen Dienstleistungen	519	77	60	17	442	202	541	261
A-S	Insgesamt	3 590	768	541	227	2 822	944	3 933	1 058

¹ anzeigepflichtige Personen, die eine Neugründung vorgenommen haben

4 Neugründungen sowie Gewerbetreibende in Berlin im März 2014 nach der Rechtsform und bei Einzelunternehmen nach Geschlecht und Staatsangehörigkeit

Rechtsform — Geschlecht — Staatsangehörigkeit	Neugründungen						Gewerbetreibende¹	
	ins- gesamt	Betriebsgründung			sonstige Neugründung		ins- gesamt	darunter weiblich
		ins- gesamt	Haupt- nieder- lassung	Zweignieder- lassung/un- selbständige Zweigstelle	ins- gesamt	darunter Neben- erwerb		
Anzahl								
Insgesamt	3 590	768	541	227	2 822	944	3 933	1 058
nach der Rechtsform des Unternehmens								
Einzelunternehmen	2 940	180	124	56	2 760	882	2 940	893
Offene Handelsgesellschaft	4	3	3	—	1	1	7	1
Kommanditgesellschaft	1	1	1	—	—	—	1	—
Gesellschaft mit beschränkter Haftung & Co. KG	42	41	23	18	1	1	73	12
Gesellschaft des bürgerlichen Rechts	113	74	73	1	39	39	246	55
Aktiengesellschaft	3	3	3	—	—	—	—	—
Gesellschaft mit beschränkter Haftung (GmbH)	461	440	307	133	21	21	623	88
GmbH ohne UG (haftungsbeschränkt)	351	349	220	129	2	2	492	67
Unternehmergesellschaft (UG haftungsbeschränkt)	110	91	87	4	19	19	131	21
Private Company Limited by Shares	15	15	2	13	—	—	26	7
Genossenschaft	1	1	1	—	—	—	1	—
Eingetragener Verein	1	1	1	—	—	—	2	—
Sonstige Rechtsformen	9	9	3	6	—	—	14	2
Einzelunternehmer/-innen nach Geschlecht								
weiblich	893	56	42	14	837	379	x	x
männlich	2 047	124	82	42	1 923	503	x	x
Einzelunternehmer/-innen nach ausgewählter Staatsangehörigkeit								
deutsch	1 554	119	77	42	1 435	745	1 554	569
bulgarisch	194	1	1	—	193	12	194	58
griechisch	11	1	1	—	10	5	11	4
italienisch	31	2	1	1	29	6	31	14
polnisch	482	7	5	2	475	20	482	75
rumänisch	139	—	—	—	139	8	139	20
türkisch	113	30	23	7	83	13	113	23
ungarisch	33	1	1	—	32	4	33	5

¹ anzeigepflichtige Personen, die eine Neugründung vorgenommen haben

5 Gewerbeabmeldungen in Berlin im März 2014 nach Wirtschaftsbereichen

Wirtschaftsabschnitt Wirtschaftsabteilung		Gewerbe- ab- meldungen insgesamt	Aufgabe			Fortzug	Übergabe			
			ins- gesamt	voll- ständige Aufgabe	Um- wand- lung		ins- gesamt	Rechts- form- wechsel	Gesell- schafter- austritt	Erbfolge/ Verkauf/ Verpach- tung
Anzahl										
A	Land- und Forstwirtschaft, Fischerei	10	9	9	–	–	1	–	1	–
B	Bergbau und Gewinnung von Steinen und Erden	–	–	–	–	–	–	–	–	–
C	Verarbeitendes Gewerbe	120	102	102	–	6	12	1	4	7
10	Herstellung von Nahrungs- und Futtermitteln	22	16	16	–	–	6	–	–	6
11	Getränkeherstellung	–	–	–	–	–	–	–	–	–
13	Herstellung von Textilien	7	7	7	–	–	–	–	–	–
14	Herstellung von Bekleidung	9	7	7	–	2	–	–	–	–
16	Herstellung von Holz-, Flecht-, Korb- und Korkwaren (ohne Möbel)	1	1	1	–	–	–	–	–	–
18	Herstellung von Druckerzeugnissen; Vervielfältigung von bespielten Ton-, Bild- und Datenträgern	5	4	4	–	–	1	–	1	–
25	Herstellung von Metallerzeugnissen	13	13	13	–	–	–	–	–	–
26	Herstellung von Datenverarbeitungs- geräten, elektronischen und optischen Erzeugnissen	20	15	15	–	4	1	–	–	1
27	Herstellung von elektrischen Ausrüstungen	4	4	4	–	–	–	–	–	–
28	Maschinenbau	4	4	4	–	–	–	–	–	–
29	Herstellung von Kraftwagen und Kraftwagenteilen	2	2	2	–	–	–	–	–	–
31	Herstellung von Möbeln	4	4	4	–	–	–	–	–	–
D	Energieversorgung	4	4	4	–	–	–	–	–	–
E	Wasserversorgung; Abwasser- und Abfallentsorgung und Beseitigung von Umweltverschmutzungen	21	17	17	–	2	2	1	1	–
F	Baugewerbe	513	489	489	–	16	8	1	7	–
41	Hochbau	6	5	5	–	–	1	1	–	–
42	Tiefbau	4	4	4	–	–	–	–	–	–
43	Vorbereitende Baustellenarbeiten, Bauinstallation und sonstiges Ausbaugewerbe	503	480	480	–	16	7	–	7	–
G	Handel; Instandhaltung und Reparatur von Kraftfahrzeugen	591	506	504	2	20	65	14	23	28
45	Handel mit Kraftfahrzeugen; Instandhaltung und Reparatur von Kraftfahrzeugen	67	62	62	–	1	4	1	2	1
46	Großhandel (ohne Handel mit Kfz)	151	135	135	–	8	8	1	2	5
47	Einzelhandel (ohne Handel mit Kfz)	373	309	307	2	11	53	12	19	22
H	Verkehr und Lagerei	102	96	96	–	5	1	–	1	–
49	Landverkehr und Transport in Rohrfernleitungen	64	58	58	–	5	1	–	1	–
53	Post-, Kurier- und Expressdienste	28	28	28	–	–	–	–	–	–

5 Gewerbeabmeldungen in Berlin im März 2014 nach Wirtschaftsbereichen

Wirtschaftsabschnitt Wirtschaftsabteilung		Gewerbe- ab- meldungen insgesamt	Aufgabe			Fortzug	Übergabe			
			ins- gesamt	voll- ständige Aufgabe	Um- wand- lung		ins- gesamt	Rechts- form- wechsel	Gesell- schafter- austritt	Erbfolge/ Verkauf/ Verpach- tung
Anzahl										
I	Gastgewerbe	292	213	213	–	1	78	4	5	69
55	Beherbergung	24	20	20	–	–	4	–	1	3
56	Gastronomie	268	193	193	–	1	74	4	4	66
J	Information und Kommunikation	81	73	73	–	3	5	2	3	–
58	Verlagswesen	7	7	7	–	–	–	–	–	–
61	Telekommunikation	6	5	5	–	1	–	–	–	–
62	Erbringung von Dienstleistungen der Informationstechnologie	43	40	40	–	1	2	2	–	–
63	Informationsdienstleistungen	8	7	7	–	–	1	–	1	–
K	Erbringung von Finanz- und Versicherungsdienstleistungen	73	68	68	–	4	1	–	1	–
66	Mit Finanz- und Versicherungs- dienstleistungen verbundene Tätigkeiten	69	64	64	–	4	1	–	1	–
L	Grundstücks- und Wohnungswesen	57	50	50	–	4	3	1	–	2
M	Erbringung von freiberuflichen, wissenschaftlichen und technischen Dienstleistungen	212	188	185	3	12	12	3	7	2
70	Verwaltung und Führung von Unternehmen und Betrieben, Unternehmensberatung	44	39	38	1	4	1	1	–	–
73	Werbung und Marktforschung	89	83	83	–	2	4	–	3	1
N	Erbringung von sonstigen wirtschaftlichen Dienstleistungen	372	349	349	–	13	10	6	3	1
77	Vermietung von beweglichen Sachen	13	12	12	–	–	1	–	1	–
78	Vermittlung und Überlassung von Arbeitskräften	22	16	16	–	3	3	3	–	–
79	Reisebüros, Reiseveranstalter und Erbringung sonstiger Reservierungsdienstleistungen	16	16	16	–	–	–	–	–	–
81	Gebäudebetreuung; Garten- und Landschaftsbau	224	218	218	–	4	2	1	1	–
P	Erziehung und Unterricht	19	18	18	–	1	–	–	–	–
Q	Gesundheits- und Sozialwesen	24	21	21	–	1	2	1	1	–
R	Kunst, Unterhaltung und Erholung	53	50	50	–	1	2	1	–	1
O+S	Öffentliche Verwaltung, Verteidigung; Sozialversicherung; Erbringung von sonstigen Dienstleistungen	294	272	272	–	11	11	2	4	5
A-S	Insgesamt	2 838	2 525	2 520	5	100	213	37	61	115

6 Gewerbeabmeldungen in Berlin im März 2014 nach Art der Niederlassung, der Rechtsform und bei Einzelunternehmen nach Geschlecht und Staatsangehörigkeit

Art der Niederlassung — Rechtsform — Geschlecht — Staatsangehörigkeit	Gewerbe- ab- meldungen insgesamt	Aufgabe			Fortzug	Übergabe			
		ins- gesamt	voll- ständige Aufgabe	Um- wandlung		ins- gesamt	Rechts- form- wechsel	Gesell- schafter- austritt	Erbfolge/ Verkauf/ Verpach- tung
Anzahl									
Insgesamt	2 838	2 525	2 520	5	100	213	37	61	115
nach der Art der Niederlassung									
Hauptniederlassung	2 581	2 298	2 295	3	93	190	28	59	103
Zweigniederlassung	38	33	33	—	1	4	—	1	3
Unselbständige Zweigstelle	219	194	192	2	6	19	9	1	9
nach der Rechtsform des Unternehmens									
Einzelunternehmen	2 228	2 057	2 057	—	66	105	15	—	90
Offene Handelsgesellschaft	6	3	3	—	—	3	3	—	—
Kommanditgesellschaft	5	2	2	—	—	3	1	1	1
Gesellschaft mit beschränkter Haftung & Co. KG	44	35	34	1	3	6	2	2	2
Gesellschaft des bürgerlichen Rechts	149	80	80	—	2	67	5	58	4
Aktiengesellschaft	18	12	12	—	—	6	6	—	—
Gesellschaft mit beschränkter Haftung (GmbH)	348	298	294	4	28	22	5	—	17
GmbH ohne UG (haftungsbeschränkt)	313	269	265	4	28	16	4	—	12
Unternehmergesellschaft (UG haftungsbeschränkt)	35	29	29	—	—	6	1	—	5
Private Company Limited by Shares	27	25	25	—	1	1	—	—	1
Genossenschaft	—	—	—	—	—	—	—	—	—
Eingetragener Verein	—	—	—	—	—	—	—	—	—
Sonstige Rechtsformen	13	13	13	—	—	—	—	—	—
Einzelunternehmer/-innen nach Geschlecht									
weiblich	697	639	639	—	23	35	5	—	30
männlich	1 531	1 418	1 418	—	43	70	10	—	60
Einzelunternehmer/-innen nach ausgewählter Staatsangehörigkeit									
deutsch	1 274	1 169	1 169	—	53	52	10	—	42
bulgarisch	202	198	198	—	3	1	—	—	1
griechisch	10	7	7	—	—	3	—	—	3
italienisch	13	12	12	—	—	1	—	—	1
polnisch	291	285	285	—	6	—	—	—	—
rumänisch	88	87	87	—	—	1	—	—	1
türkisch	106	82	82	—	—	24	3	—	21
ungarisch	28	28	28	—	—	—	—	—	—

**7 Vollständige Aufgaben sowie Gewerbetreibende in Berlin im März 2014
nach Wirtschaftsbereichen**

Wirtschaftsabschnitt Wirtschaftsabteilung		Vollständige Aufgabe						Gewerbetreibende¹	
		ins- gesamt	Betriebsaufgabe			sonstige Stilllegung		ins- gesamt	darunter weiblich
			ins- gesamt	Haupt- nieder- lassung	Zweignieder- lassung/un- selbständige Zweigstelle	ins- gesamt	darunter Neben- erwerb		
A	Land- und Forstwirtschaft, Fischerei	9	2	2	–	7	–	9	2
B	Bergbau und Gewinnung von Steinen und Erden	–	–	–	–	–	–	–	–
C	Verarbeitendes Gewerbe	102	46	27	19	56	19	106	26
10	Herstellung von Nahrungs- und Futtermitteln	16	11	5	6	5	3	16	3
11	Getränkeherstellung	–	–	–	–	–	–	–	–
13	Herstellung von Textilien	7	1	–	1	6	3	8	6
14	Herstellung von Bekleidung	7	–	–	–	7	4	8	6
16	Herstellung von Holz-, Flecht-, Korb- und Korkwaren (ohne Möbel)	1	1	–	1	–	–	1	–
18	Herstellung von Druckerzeugnissen; Vervielfältigung von bespielten Ton-, Bild- und Datenträgern	4	1	1	–	3	2	4	1
25	Herstellung von Metallerzeugnissen	13	5	4	1	8	2	14	2
26	Herstellung von Datenverarbeitungs- geräten, elektronischen und optischen Erzeugnissen	15	6	6	–	9	2	15	1
27	Herstellung von elektrischen Ausrüstungen	4	–	–	–	4	–	4	3
28	Maschinenbau	4	4	1	3	–	–	4	–
29	Herstellung von Kraftwagen und Kraftwagenteilen	2	1	1	–	1	–	2	–
31	Herstellung von Möbeln	4	2	1	1	2	–	4	–
D	Energieversorgung	4	2	2	–	2	1	5	1
E	Wasserversorgung; Abwasser- und Abfallentsorgung und Beseitigung von Umweltverschmutzungen	17	3	3	–	14	2	17	1
F	Baugewerbe	489	54	48	6	435	34	495	22
41	Hochbau	5	–	–	–	5	1	5	–
42	Tiefbau	4	3	2	1	1	1	5	–
43	Vorbereitende Baustellenarbeiten, Bauinstallation und sonstiges Ausbaugewerbe	480	51	46	5	429	32	485	22
G	Handel; Instandhaltung und Reparatur von Kraftfahrzeugen	504	171	79	92	333	111	558	130
45	Handel mit Kraftfahrzeugen; Instandhaltung und Reparatur von Kraftfahrzeugen	62	9	7	2	53	15	63	4
46	Großhandel (ohne Handel mit Kfz)	135	38	23	15	97	37	153	32
47	Einzelhandel (ohne Handel mit Kfz)	307	124	49	75	183	59	342	94
H	Verkehr und Lagerei	96	16	9	7	80	17	98	16
49	Landverkehr und Transport in Rohrfernleitungen	58	7	5	2	51	10	59	8
53	Post-, Kurier- und Expressdienste	28	4	1	3	24	6	27	4

**7 Vollständige Aufgaben sowie Gewerbetreibende in Berlin im März 2014
nach Wirtschaftsbereichen**

Wirtschaftsabschnitt Wirtschaftsabteilung		Vollständige Aufgabe						Gewerbetreibende¹	
		ins- gesamt	Betriebsaufgabe			sonstige Stilllegung		ins- gesamt	darunter weiblich
			ins- gesamt	Haupt- nieder- lassung	Zweignieder- lassung/un- selbständige Zweigstelle	ins- gesamt	darunter Neben- erwerb		
I	Gastgewerbe	213	102	67	35	111	21	222	64
55	Beherbergung	20	7	4	3	13	5	21	8
56	Gastronomie	193	95	63	32	98	16	201	56
J	Information und Kommunikation	73	14	12	2	59	24	80	22
58	Verlagswesen	7	1	1	–	6	5	7	2
61	Telekommunikation	5	–	–	–	5	2	5	–
62	Erbringung von Dienstleistungen der Informationstechnologie	40	9	7	2	31	12	44	11
63	Informationsdienstleistungen	7	–	–	–	7	2	7	4
K	Erbringung von Finanz- und Versicherungsdienstleistungen	68	14	8	6	54	11	68	18
66	Mit Finanz- und Versicherungs- dienstleistungen verbundene Tätigkeiten	64	11	7	4	53	11	66	18
L	Grundstücks- und Wohnungswesen	50	27	23	4	23	8	56	12
M	Erbringung von freiberuflichen, wissenschaftlichen und technischen Dienstleistungen	185	39	35	4	146	59	195	66
70	Verwaltung und Führung von Unternehmen und Betrieben, Unternehmensberatung	38	9	7	2	29	12	43	9
73	Werbung und Marktforschung	83	11	9	2	72	27	87	37
N	Erbringung von sonstigen wirtschaftlichen Dienstleistungen	349	40	21	19	309	67	371	165
77	Vermietung von beweglichen Sachen	12	3	–	3	9	3	11	3
78	Vermittlung und Überlassung von Arbeitskräften	16	10	2	8	6	2	29	4
79	Reisebüros, Reiseveranstalter und Erbringung sonstiger Reservierungsdienstleistungen	16	9	5	4	7	2	21	5
81	Gebäudebetreuung; Garten- und Landschaftsbau	218	7	6	1	211	28	220	117
P	Erziehung und Unterricht	18	7	4	3	11	5	20	6
Q	Gesundheits- und Sozialwesen	21	3	–	3	18	8	21	10
R	Kunst, Unterhaltung und Erholung	50	19	6	13	31	18	52	13
O+S	Öffentliche Verwaltung, Verteidigung; Sozialversicherung; Erbringung von sonstigen Dienstleistungen	272	40	28	12	232	70	283	139
A-S	Insgesamt	2 520	599	374	225	1 921	475	2 656	713

¹ anzeigepflichtige Personen, die eine vollständige Aufgabe vorgenommen haben

8 Vollständige Aufgaben sowie Gewerbetreibende in Berlin im März 2014 nach der Rechtsform und bei Einzelunternehmen nach Geschlecht und Staatsangehörigkeit

Rechtsform — Geschlecht — Staatsangehörigkeit	Vollständige Aufgabe						Gewerbetreibende¹	
	ins- gesamt	Betriebsaufgabe			sonstige Stilllegung		ins- gesamt	darunter weiblich
		ins- gesamt	Haupt- nieder- lassung	Zweignieder- lassung/un- selbständige Zweigstelle	ins- gesamt	darunter Neben- erwerb		
Insgesamt	2 520	599	374	225	1 921	475	2 656	713
nach der Rechtsform des Unternehmens								
Einzelunternehmen	2 057	175	125	50	1 882	436	2 057	639
Offene Handelsgesellschaft	3	1	1	—	2	2	5	2
Kommanditgesellschaft	2	2	2	—	—	—	2	—
Gesellschaft mit beschränkter Haftung & Co. KG	34	34	24	10	—	—	48	5
Gesellschaft des bürgerlichen Rechts	80	58	54	4	22	22	119	27
Aktiengesellschaft	12	12	3	9	—	—	—	—
Gesellschaft mit beschränkter Haftung (GmbH)	294	281	159	122	13	13	390	31
GmbH ohne UG (haftungsbeschränkt)	265	260	143	117	5	5	358	26
Unternehmergesellschaft (UG haftungsbeschränkt)	29	21	16	5	8	8	32	5
Private Company Limited by Shares	25	24	—	24	1	1	28	8
Genossenschaft	—	—	—	—	—	—	—	—
Eingetragener Verein	—	—	—	—	—	—	—	—
Sonstige Rechtsformen	13	12	6	6	1	1	7	1
Einzelunternehmer/-innen nach Geschlecht								
weiblich	639	42	33	9	597	180	x	x
männlich	1 418	133	92	41	1 285	256	x	x
Einzelunternehmer/-innen nach ausgewählter Staatsangehörigkeit								
deutsch	1 169	119	77	42	1 050	358	1 169	390
bulgarisch	198	4	4	—	194	8	198	84
griechisch	7	—	—	—	7	1	7	—
italienisch	12	2	2	—	10	1	12	6
polnisch	285	3	3	—	282	12	285	49
rumänisch	87	—	—	—	87	3	87	29
türkisch	82	23	20	3	59	14	82	13
ungarisch	28	—	—	—	28	2	28	1

¹ anzeigepflichtige Personen, die eine vollständige Aufgabe vorgenommen haben

9 Gewerbeanmeldungen in Berlin im März 2014 nach Wirtschaftsabschnitten und Bezirken

Lfd. Nr.	Bezirk	Gewerbean- meldungen insgesamt	Verar- beitendes Gewerbe	Bau- gewerbe	Handel; Instand- haltung und Reparatur von Kfz	Verkehr und Lagerei
		A-S	C	F	G	H
1	Mitte	377	8	143	48	9
2	Friedrichshain-Kreuzberg	392	15	35	79	11
3	Pankow	424	13	48	80	8
4	Charlottenburg-Wilmersdorf	562	16	135	89	13
5	Spandau	265	4	47	60	15
6	Steglitz-Zehlendorf	228	2	19	31	1
7	Tempelhof-Schöneberg	386	13	57	80	6
8	Neukölln	447	29	135	50	13
9	Treptow-Köpenick	183	12	39	15	3
10	Marzahn-Hellersdorf	197	9	68	33	7
11	Lichtenberg	204	10	56	38	3
12	Reinickendorf	250	9	46	56	8
13	Berlin	3 915	140	828	659	97

10 Gewerbeabmeldungen in Berlin im März 2014 nach Wirtschaftsabschnitten und Bezirken

Lfd. Nr.	Bezirk	Gewerbeab- meldungen insgesamt	Verar- beitendes Gewerbe	Bau- gewerbe	Handel; Instand- haltung und Reparatur von Kfz	Verkehr und Lagerei
		A-S	C	F	G	H
1	Mitte	294	5	105	32	13
2	Friedrichshain-Kreuzberg	235	16	22	41	7
3	Pankow	406	24	38	122	13
4	Charlottenburg-Wilmersdorf	320	10	66	58	10
5	Spandau	174	5	29	37	12
6	Steglitz-Zehlendorf	173	4	13	47	1
7	Tempelhof-Schöneberg	239	12	32	50	6
8	Neukölln	326	17	66	63	14
9	Treptow-Köpenick	173	7	30	30	4
10	Marzahn-Hellersdorf	155	7	40	25	9
11	Lichtenberg	145	4	38	30	6
12	Reinickendorf	198	9	34	56	7
13	Berlin	2 838	120	513	591	102

Davon							Lfd. Nr.
Gastgewerbe	Information und Kommunikation	Erbringung von Finanz- und Versicherungsdienstleistungen	Grundstücks- und Wohnungswesen	Erbringung von freiberuflichen, wissenschaftlichen und technischen Dienstleistungen	Erbringung von sonstigen wirtschaftlichen Dienstleistungen	Übrige Wirtschaftszweige	
I	J	K	L	M	N	A, B, D, E, O-S	
30	18	4	6	31	33	47	1
50	27	6	4	44	42	79	2
36	35	4	11	59	39	91	3
40	13	8	31	42	66	109	4
33	7	5	4	15	44	31	5
20	–	3	4	3	5	140	6
34	16	7	3	28	50	92	7
45	13	3	1	36	52	70	8
11	6	4	5	10	37	41	9
7	3	9	3	9	23	26	10
16	14	4	2	20	24	17	11
20	8	9	5	16	41	32	12
342	160	66	79	313	456	775	13

Davon							Lfd. Nr.
Gastgewerbe	Information und Kommunikation	Erbringung von Finanz- und Versicherungsdienstleistungen	Grundstücks- und Wohnungswesen	Erbringung von freiberuflichen, wissenschaftlichen und technischen Dienstleistungen	Erbringung von sonstigen wirtschaftlichen Dienstleistungen	Übrige Wirtschaftszweige	
I	J	K	L	M	N	A, B, D, E, O-S	
35	8	5	6	18	37	30	1
37	12	8	7	22	22	41	2
30	12	13	7	69	25	53	3
36	7	8	8	24	39	54	4
15	3	4	1	9	36	23	5
16	–	2	8	15	9	58	6
31	8	7	5	13	33	42	7
41	10	2	5	6	63	39	8
13	7	4	3	12	35	28	9
8	3	9	3	9	27	15	10
18	7	5	3	5	11	18	11
12	4	6	1	10	35	24	12
292	81	73	57	212	372	425	13

Das Amt für Statistik Berlin-Brandenburg

Das Amt für Statistik Berlin-Brandenburg ist für beide Länder die zentrale Dienstleistungseinrichtung auf dem Gebiet der amtlichen Statistik. Das Amt erbringt Serviceleistungen im Bereich Information und Analyse für die breite Öffentlichkeit, für alle gesellschaftlichen Gruppen sowie für Kunden aus Verwaltung und Politik, Wirtschaft und Wissenschaft. Kerngeschäft des Amtes ist die Durchführung der gesetzlich angeordneten amtlichen Statistiken für Berlin und Brandenburg. Das Amt erhebt die Daten, bereitet sie auf, interpretiert und analysiert sie und veröffentlicht die Ergebnisse. Die Grundversorgung aller Nutzer mit statistischen Informationen erfolgt unentgeltlich, im Wesentlichen über das Internet und den Informationsservice. Daneben werden nachfrage- und zielgruppenorientierte Standardauswertungen zu Festpreisen angeboten. Kundenspezifische Aufbereitung / Beratung zu kostendeckenden Preisen ergänzt das Spektrum der Informationsbereitstellung.

amtliche Statistik im Verbund

Die Statistiken werden bundesweit nach einheitlichen Konzepten, Methoden und Verfahren arbeitsteilig erstellt. Die statistischen Ämter der Länder sind dabei grundsätzlich für die Durchführung der Erhebungen, für die Aufbereitung und Veröffentlichung der Länderergebnisse zuständig. Durch diese Kooperation in einem „Statistikverbund“ entstehen für alle Länder vergleichbare und zu einem Bundesergebnis zusammenführbare Erhebungsergebnisse.

Produkte und Dienstleistungen

Informationsservice

info@statistik-bbb.de
mit statistischen Informationen für jedermann und Beratung sowie maßgeschneiderte Aufbereitungen von Daten über Berlin und Brandenburg.
Auskunft, Beratung, Pressedienst sowie Fachbibliothek.

Standort Potsdam

Behlertstraße 3a, 14467 Potsdam
Tel. 0331 8173 - 1777
Fax 030 9028 - 4091
Mo – Do 9 – 15 Uhr, Fr 9 – 14 Uhr

Standort Berlin

Alt-Friedrichsfelde 60, 10315 Berlin
Bibliothek
Tel. 030 9021 - 3540
Mo – Do 9 – 15 Uhr, Fr 9 – 14 Uhr

Internet-Angebot

www.statistik-berlin-brandenburg.de
mit aktuellen Daten, Pressemitteilungen, Statistischen Berichten zum kostenlosen Herunterladen, regionalstatistischen Informationen, Wahlstatistiken und -analysen sowie einem Überblick über das gesamte Leistungsspektrum des Amtes.

Statistische Jahrbücher

mit einer Vielzahl von Tabellen aus nahezu allen Arbeitsgebieten der amtlichen Statistik.

Statistische Berichte

mit Ergebnissen der einzelnen Statistiken in Tabellen in tiefer sachlicher Gliederung und Grafiken zur Veranschaulichung von Entwicklungen und Strukturen.

Mit dieser Reihe werden die bisherigen Veröffentlichungen Statistischer Berichte aus dem Landesbetrieb für Datenverarbeitung und Statistik Land Brandenburg sowie dem Statistischen Landesamt Berlin fortgesetzt.

Datenangebot aus dem Sachgebiet

Informationen zu dieser Veröffentlichung

Referat 34
Tel. 0331 8173 - 1348/1351
Tel. 030 9021 - 3313/3823
Fax 030 9028 - 4029
unternehmen@statistik-bbb.de

Weitere Veröffentlichungen zum Thema

Statistische Berichte:

- Gewerbeanzeigen im Land Berlin, jährlich
D I 2 – j
- Gewerbeanzeigen im Land Brandenburg, monatlich
D I 1 – m
jährlich
D I 2 – j

Statistische Bundesamt

- Unternehmen und Arbeitsstätten
Fachserie 2, Reihe 5