

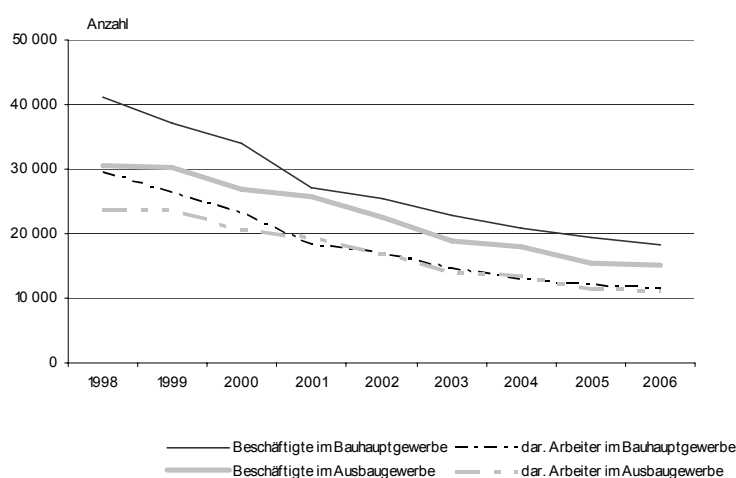
Statistischer Bericht

E II 2 / E III 2 – j 06

Baugewerbe in Berlin Juni 2006

Ergebnisse der Totalerhebung
im Bauhauptgewerbe und der
jährlichen Erhebung im Ausbaugewerbe

Beschäftigte im Bauhaupt- und Ausbaugewerbe seit 1998



Das Amt für Statistik Berlin-Brandenburg

Das Amt für Statistik Berlin-Brandenburg ist für beide Länder die zentrale Dienstleistungseinrichtung auf dem Gebiet der amtlichen Statistik. Das Amt erbringt Serviceleistungen im Bereich Information und Analyse für die breite Öffentlichkeit, für alle gesellschaftlichen Gruppen sowie für Kunden aus Verwaltung und Politik, Wirtschaft und Wissenschaft. Kerngeschäft des Amtes ist die Durchführung der gesetzlich angeordneten amtlichen Statistiken für Berlin und Brandenburg. Das Amt erhebt die Daten, bereitet sie auf, interpretiert und analysiert sie und veröffentlicht die Ergebnisse. Die Grundversorgung aller Nutzer mit statistischen Informationen erfolgt unentgeltlich, im Wesentlichen über das Internet und den Informationsservice. Daneben werden nachfrage- und zielgruppenorientierte Standardauswertungen zu Festpreisen angeboten. Kundenspezifische Aufbereitung / Beratung zu kostendeckenden Preisen ergänzt das Spektrum der Informationsbereitstellung.

Amtliche Statistik im Verbund

Die Statistiken werden bundesweit nach einheitlichen Konzepten, Methoden und Verfahren arbeitsteilig erstellt. Die statistischen Ämter der Länder sind dabei grundsätzlich für die Durchführung der Erhebungen, für die Aufbereitung und Veröffentlichung der Länderergebnisse zuständig. Durch diese Kooperation in einem „Statistikverbund“ entstehen für alle Länder vergleichbare und zu einem Bundesergebnis zusammenführbare Erhebungsergebnisse.

Produkte und Dienstleistungen

Informationsservice

mit statistischen Informationen für jedermann und Beratung sowie maßgeschneiderte Aufbereitungen von Daten über Berlin und Brandenburg
Auskunft, Beratung, Pressedienst sowie Fachbibliotheken in Potsdam und Berlin

Internet-Angebot

www.statistik-berlin-brandenburg.de
mit aktuellen Daten, Pressemitteilungen, Statistischen Berichten zum kostenlosen Herunterladen, regionalstatistischen Informationen, Wahlstatistiken und -analysen sowie einem Überblick über das gesamte Leistungsspektrum des Amtes

Statistische Jahrbücher

mit einer Vielzahl von Tabellen aus nahezu allen Arbeitsgebieten der amtlichen Statistik

Statistische Berichte

mit Ergebnissen der einzelnen Statistiken in Tabellen in tiefer sachlicher Gliederung und Grafiken zur Veranschaulichung von Entwicklungen und Strukturen.
Mit dieser Reihe werden die bisherigen Veröffentlichungen Statistischer Berichte aus dem Landesbetrieb für Datenverarbeitung und Statistik Land Brandenburg sowie dem Statistischen Landesamt Berlin fortgesetzt.

Impressum

Amt für Statistik Berlin-Brandenburg
Standort Potsdam
Dortustraße 46
14467 Potsdam
Telefon: 0331 39444
Fax: 0331 39418
info@statistik-bbb.de
www.statistik-berlin-brandenburg.de

Statistischer Bericht

E II 2 / E III 2 – j 06

© **Amt für Statistik** Berlin-Brandenburg
Die Veröffentlichung und Verbreitung, auch auszugsweise, mit Quellenangabe für nichtgewerbliche Zwecke ist gestattet.

Erscheinungsfolge: jährlich
Bestell Nr.: 260.2
Preis 4,00 EUR

Zeichenerklärung

- nichts vorhanden
- () Aussagewert ist eingeschränkt
- Zahlenwert unbekannt oder geheim zu halten
- x Tabellenfach gesperrt
- / Zahlenwert nicht sicher genug
- 0 weniger als die Hälfte von 1 in der letzten besetzten Stelle, jedoch mehr als nichts
- p vorläufige Zahl
- ... Angabe fällt später an
- r berichtigte Zahl
- s geschätzte Zahl

			Seite
		Grafiken	
Erläuterungen	5		
Allgemeine Hinweise	5	1	Baugewerblicher Umsatz im Bauhauptgewerbe in Berlin im Juni 2005 und 2006 nach Bauarten.....8
Definitionen	6	2	Beschäftigte und baugewerblicher Umsatz in Berlin im Ausbaugewerbe im 2. Vierteljahr 2006 nach Wirtschaftszweigen.....8
Erhebungsmerkmale	6		
hebungsmerkmale	6		
Ergebnisse kurz gefasst	7		
Datenangebot aus dem Sachgebiet	24	Tabellen	
Datenangebot	24	1	Ausgewählte Angaben von Betrieben im Bauhauptgewerbe in Berlin seit 19959
Lieferung	24	2	Ausgewählte Angaben von Betrieben im Bauhauptgewerbe in Berlin im Juni 2005 und 2006 nach Beschäftigtengrößenklassen9
Kosten	24	3	Ausgewählte Angaben von Betrieben im Bauhauptgewerbe in Berlin im Juni 2005 und im Juni 2006 nach Bezirken 10
Information und Beratung	24	4	Betriebe und Beschäftigte im Bauhauptgewerbe in Berlin Ende Juni 2006 nach Wirtschaftszweigen 11
Weitere Veröffentlichungen zum Thema	24	5	Beschäftigte des Bauhauptgewerbes in Berlin Ende Juni 2006 nach der Stellung im Betrieb und Beschäftigtengrößenklassen 12
		6	Geleistete Arbeitsstunden des Bauhauptgewerbes in Berlin im Juni 2006 nach Wirtschaftszweigen und Beschäftigtengrößenklassen 12
		7	Geleistete Arbeitsstunden des Bauhauptgewerbes in Berlin im Juni 2006 nach Bauarten und Beschäftigtengrößenklassen 13
		8	Lohn- und Gehaltssumme des Bauhauptgewerbes in Berlin im Juni 2006 nach Beschäftigtengrößenklassen 13
		9	Gesamtumsatz und baugewerblicher Umsatz des Bauhauptgewerbes in Berlin im Juni 2006 nach Wirtschaftszweigen und Beschäftigtengrößenklassen..... 14
		10	Baugewerblicher Umsatz des Bauhauptgewerbes in Berlin im Juni 2006 nach Bauarten und Beschäftigtengrößenklassen 15
		11	Gesamtumsatz und baugewerblicher Umsatz des Bauhauptgewerbes in Berlin im Kalenderjahr 2005 nach Wirtschaftszweigen und Beschäftigtengrößenklassen..... 16
		12	Ausgewählte Angaben von Betrieben des Ausbaugewerbes in Berlin seit 1995 17
		13	Ausgewählte Angaben von Betrieben des Ausbaugewerbes in Berlin Ende Juni 2005 und 2006 nach Beschäftigtengrößenklassen 17
		14	Ausgewählte Angaben von Handwerksbetrieben des Ausbaugewerbes in Berlin Ende Juni 2005 und 2006 nach Beschäftigtengrößenklassen 18
		15	Ausgewählte Angaben von Betrieben des Ausbaugewerbes in Berlin Ende Juni 2005 und 2006 nach Bezirken 19

noch Tabellen

Seite

16	Betriebe, Beschäftigte, geleistete Arbeitsstunden und baugewerblicher Umsatz des Ausbaugewerbes in Berlin im 2. Vierteljahr 2006 sowie Vorjahresumsatz nach Wirtschaftszweigen	20
17	Geleistete Arbeitsstunden des Ausbaugewerbes in Berlin im 2. Vierteljahr 2006 nach Wirtschaftszweigen und Beschäftigtengrößenklassen	21
18	Löhne und Gehälter des Ausbaugewerbes in Berlin im 2. Vierteljahr 2006 nach Wirtschaftszweigen und Beschäftigtengrößenklassen	21
19	Gesamtumsatz und baugewerblicher Umsatz des Ausbaugewerbes in Berlin im 2. Vierteljahr 2006 nach Wirtschaftszweigen und Beschäftigtengrößenklassen.....	22
20	Gesamtumsatz und baugewerblicher Umsatz des Ausbau- gewerbes in Berlin im Kalenderjahr 2005 nach Wirtschaftszweigen und Beschäftigtengrößenklassen	23

Erläuterungen

Allgemeine Hinweise

Aufgabe und Ziel der Statistik

Im System der Statistiken zur Beobachtung der Bautätigkeit zählen die Totalerhebung im Bereich Vorbereitende Baustellenarbeiten, Hoch- und Tiefbau (Bauhauptgewerbe) sowie die jährliche Erhebung im Bereich Bauinstallation, sonstiges Ausbaugewerbe und Vermietung von Baumaschinen und -geräten mit Bedienungspersonal (Ausbaugewerbe) zu den Primärerhebungen bei der bauausführenden Wirtschaft. Sie werden einmal im Jahr (Juni) durchgeführt und dienen der Beurteilung der Struktur des Baugewerbes und liefern Unterlagen für die Arbeit der gesetzgebenden Körperschaften, der Bundes- und Landesregierung, der Bau- und Handwerksverbände sowie der Kammern und sind somit eine unentbehrliche Grundlage für zahlreiche Entscheidungen auf dem Gebiet der gesamten Wirtschaftspolitik, insbesondere im Bereich der Bauwirtschaft. Die Ergebnisse der Totalerhebung dienen außerdem der Hochrechnung der meisten Daten aus dem Monatsbericht Baugewerbe in Berlin. Im System der Baustatistiken wird dadurch eine Entlastung kleinerer Betriebe von der monatlichen Berichtspflicht erreicht.

Rechtsgrundlage

Gesetz über die Statistik im Produzierenden Gewerbe (ProdGewStatG) in der Fassung der Bekanntmachung vom 21. März 2002 (BGBl. I S. 1181), zuletzt geändert durch Artikel 104 der Verordnung vom 25. November 2003 (BGBl. I S. 2304), in Verbindung mit dem Bundesstatistikgesetz (BStatG) vom 22. Januar 1987 (BGBl. I S. 462, 565), zuletzt geändert durch Artikel 2 des Gesetzes vom 9. Juni 2005 (BGBl. I S. 1534).

Periodizität

Diese Statistiken werden jährlich erhoben.

Berichtskreis

Vorbereitende Baustellenarbeiten, Hoch- und Tiefbau (Bauhauptgewerbe): Alle bauhauptgewerblichen Betriebe von Unternehmen des Bauhauptgewerbes und von Unternehmen anderer Wirtschaftsbereiche sowie die Arbeitsgemeinschaften des Bauhauptgewerbes, soweit die Einheiten im Inland tätig sind.

Bauinstallation, sonstiges Ausbaugewerbe und Vermietung von Baumaschinen und -geräten mit Bedienungspersonal (Ausbaugewerbe): Die jährliche Erhebung im Ausbaugewerbe wird bei höchstens 27 000 Betrieben Deutschlands durchgeführt. Damit umfasst sie in der Regel die ausbaugewerblichen Betriebe von Unternehmen mit 10 und mehr Beschäftigten des Produzierenden Gewerbes (Unternehmenskonzept), die ausbaugewerblichen Betriebe mit 10 und mehr Beschäftigten anderer Wirtschaftsbereiche sowie alle Arbeitsgemeinschaften des Ausbaugewerbes, unabhängig von ihrer Beschäftigtenzahl.

Systematiken

Statistisches Bundesamt: Klassifikation der Wirtschaftszweige mit Erläuterungen, Ausgabe 2003 (WZ 2003); Wiesbaden 2003.

Methodische Hinweise

Mit Beginn des Jahres 2003 wurden aufgrund der Änderung der NACE Rev.1 in die NACE Rev.1.1 die Statistiken, darunter die des Baugewerbes, auf die neue "Klassifikation der Wirtschaftszweige 2003" (WZ 2003) umgestellt. Diese Klassifikation ersetzt die bisherige Wirtschaftszweigklassifikation 1993 (WZ 93). Da die Struktur der WZ 2003 gegenüber der WZ 93 nur geringfügig geändert wurde, war eine Doppelaufbereitung oder Rückrechnung auf die neue Wirtschaftszweigklassifikation nicht erforderlich. Der bisherige Wirtschaftszweig 45.11.3 "Landeskulturbau und Renaturierung von Gewässern" gehört nicht mehr zum Bauhauptgewerbe. Die übrigen Änderungen betreffen in erster Linie sprachliche Anpassungen.

Für das Jahr 2006 wurden Gewerbeanmeldungen nicht mehr für die Totalerhebung berücksichtigt. Dies betraf im Wesentlichen Kleinbetriebe. Die Vergleichbarkeit mit 2005 ist deshalb etwas eingeschränkt.

Aus Vereinfachungsgründen wurden die Bezeichnungen Bauhauptgewerbe und Ausbaugewerbe auch in den Tabellen und Grafiken gewählt.

Durch Auf- und Abrunden von Einzelangaben können sich geringe Abweichungen in den Endsummen ergeben.

Hinweise auf andere Veröffentlichungen

Ergebnisse dieser Statistik für das gesamte Bundesgebiet enthält die vom Statistischen Bundesamt herausgegebene Fachserie 4 Reihe 5.1 "Beschäftigung, Umsatz der Betriebe im Baugewerbe", sowie die Querschnittsveröffentlichung des Statistischen Bundesamtes "Ausgewählte Zahlen für die Bauwirtschaft" (monatlich).

Definitionen

Betrieb

Erfasst und nachgewiesen werden im einzelnen:

- Einbetriebsunternehmen (d.s. Unternehmen, die nur aus einer örtlichen Einheit bestehen) des Bauhauptgewerbes;
- örtliche Einheiten (in der Regel nicht Baustellen) mit Schwerpunkt im Bauhauptgewerbe, die zu Unternehmen des Bauhauptgewerbes gehören;
- örtliche Einheiten mit Schwerpunkt im Bauhauptgewerbe, die zu Unternehmen mit Schwerpunkt im übrigen Produzierenden Gewerbe oder in sonstigen Wirtschaftszweigen gehören, sofern sie Bauleistungen für den Markt erbringen;
- örtlich getrennte Hauptverwaltungen von Unternehmen des Bauhauptgewerbes;
- Arbeitsgemeinschaften des Bauhauptgewerbes, soweit sich ihre Tätigkeit auf inländische Baustellen bezieht.

Beschäftigte

Alle am Monats- bzw. Quartalsende im Betrieb in einem Arbeitsverhältnis stehenden Personen (Arbeiter/-innen, Angestellte und Auszubildende), tätige Inhaber/-innen und Mitinhaber/-innen sowie unbezahlt mithelfende Familienangehörige, soweit sie mindestens 55 Stunden im Monat im Betrieb tätig sind. Angestelltenversicherungspflichtige Poliere und Meister sowie gewerblich Auszubildende werden zu den Arbeitern/-innen gerechnet. Bezieher/-innen von Vorruhestandsgeld zählen nicht zu den Beschäftigten..

Geleistete Arbeitsstunden

Alle auf Baustellen, Bauhöfen und in Werkstätten von Berlin und dem übrigen Bundesgebiet geleisteten (nicht die bezahlten) Arbeitsstunden, gleichgültig, ob sie von Arbeitern (einschließlich Poliere, Schachtmeister und Meister), Inhabern, Familienangehörigen oder Auszubildenden geleistet werden. Nicht einbezogen sind die für Bürotätigkeit geleisteten Arbeitsstunden. Veränderungen gegenüber dem entsprechenden Vorjahreszeitraum wurden je Arbeitstag gerechnet, um von der variierenden Zahl der Arbeitstage im Jahr bzw. Monat unbeeinflusste Werte zu erhalten.

Umsatz (ohne Umsatzsteuer)

Die dem Finanzamt für die Umsatzsteuer zu meldenden (steuerpflichtigen und steuerfreien) Beträge für Bauleistungen in Berlin und dem übrigen Bundesgebiet einschließlich des Umsatzes aus Nachunternehmertätigkeit und aus Vergabe von Teilleistungen an Nachunternehmer. Hierzu zählen gemäß § 13 Umsatzsteuergesetz Anzahlungen für Teilleistungen oder Vorauszahlungen vor Ausführung der entsprechenden Lieferungen. Der Umsatz umfasst außer dem baugewerblichen Umsatz (aus Bauleistungen) die Handels- und sonstigen Umsätze. Hierzu zählen z.B. Umsätze aus Lohnarbeiten für Dritte und sonstigen Dienstleistungen.

Bruttolohn- und -gehaltssumme

Summe der Bruttobezüge (Bar- und Sachbezüge). Dieser Betrag versteht sich einschließlich Arbeitnehmeranteile, jedoch ohne Arbeitgeberanteile zur Kranken-, Renten-, Pflege- und Arbeitslosenversicherung. Die Gehälter schließen die Bezüge von Gesellschaftern, Vorstandsmitgliedern und anderen leitenden Kräften ein, soweit sie steuerlich als Einkünfte aus nicht selbständiger Arbeit anzusehen sind.

Handwerksbetriebe

Baugewerbliche Betriebe, deren Inhaber oder Leiter, bzw. die als juristische Person in die Handwerksrolle eingetragen sind

Erhebungsmerkmale

Vorbereitende Baustellenarbeiten, Hoch- und Tiefbau (Bauhauptgewerbe)

Tätige Personen im Bauhauptgewerbe

- nach der Stellung im Betrieb
- nach Lohngruppen

Bruttolohnsumme

Bruttogehaltssumme

Geleistete Arbeitsstunden und Inlandsumsatz nach Art der Bauten und Auftraggeber

- Gesamtumsatz
- baugewerblicher Umsatz

Bauinstallation und sonstiges Ausbaugewerbe (Ausbaugewerbe)

Tätige Personen im Ausbaugewerbe

- nach der Stellung im Betrieb

Bruttolohnsumme

Bruttogehaltssumme

Geleistete Arbeitsstunden

Inlandsumsatz

- Ausbaugewerblicher Umsatz
- Gesamtumsatz

Ergebnisse kurz gefasst

Berliner Bauhauptgewerbe kleinbetrieblich strukturiert

Im Berliner Bauhauptgewerbe (Vorbereitende Baustellenarbeiten, Hoch- und Tiefbau) wurden Ende Juni 2006 im Rahmen der jährlichen Totalerhebung 3 578 Betriebe befragt, in denen zu diesem Zeitpunkt 18 170 Beschäftigte tätig waren. Gut 95 Prozent der Betriebe hatten weniger als 20 Mitarbeiter (durchschnittlich drei). In den verbleibenden knapp fünf Prozent der Betriebe waren mit 8 447 fast 50 Prozent aller Personen beschäftigt (durchschnittlich 50) und sie erbrachten rund 65 Prozent des baugewerblichen Umsatzes.

Da die im letzten Jahr neu gegründeten Unternehmen erstmalig nicht zur Erhebung herangezogen wurden, ist ein Vergleich mit dem Vorjahr nur eingeschränkt möglich.

Die Zahl der im Juni 2006 geleisteten Arbeitsstunden je Beschäftigten (147 Std.) hat sich im Vergleich zum Vorjahr (150 Std.) nur geringfügig verändert. Der baugewerbliche Umsatz lag bei 182 Mill. EUR und damit um 5,6 Prozent unter dem Niveau des Vorjahresmonats. Der baugewerbliche Umsatz je Beschäftigten dagegen bewegte sich mit 10 001 EUR im Juni knapp über dem Vorjahreswert.

Im gesamten Jahr 2005 erwirtschafteten die Betriebe des Berliner Bauhauptgewerbes einen baugewerblichen Umsatz von 2 269 Mill. EUR (+1,9 Prozent).

Die Totalerhebung im Bauhauptgewerbe stellt vor allem Daten zur Struktur dieses Wirtschaftszweiges zur Verfügung. Außerdem werden mit ihren Ergebnissen die Werte der monatlichen Erhebungen auf die Gesamtheit der Betriebe hochgerechnet.

Berliner Ausbaugewerbe im Juni 2006

Im Rahmen der jährlichen Erhebung in Betrieben des Berliner Ausbaugewerbes (Bauinstallation und sonstiges Baugewerbe) mit 10 und mehr Beschäftigten wurden Ende Juni 2006 in 649 Betrieben 15 115 Beschäftigte gezählt. Nach Mitteilung des Statistischen Landesamtes nahm damit die Zahl der befragten Betriebe gegenüber dem Vorjahr um 5,1 Prozent ab, gleichzeitig verringerte sich die Zahl der Beschäftigten insgesamt um 2,3 Prozent.

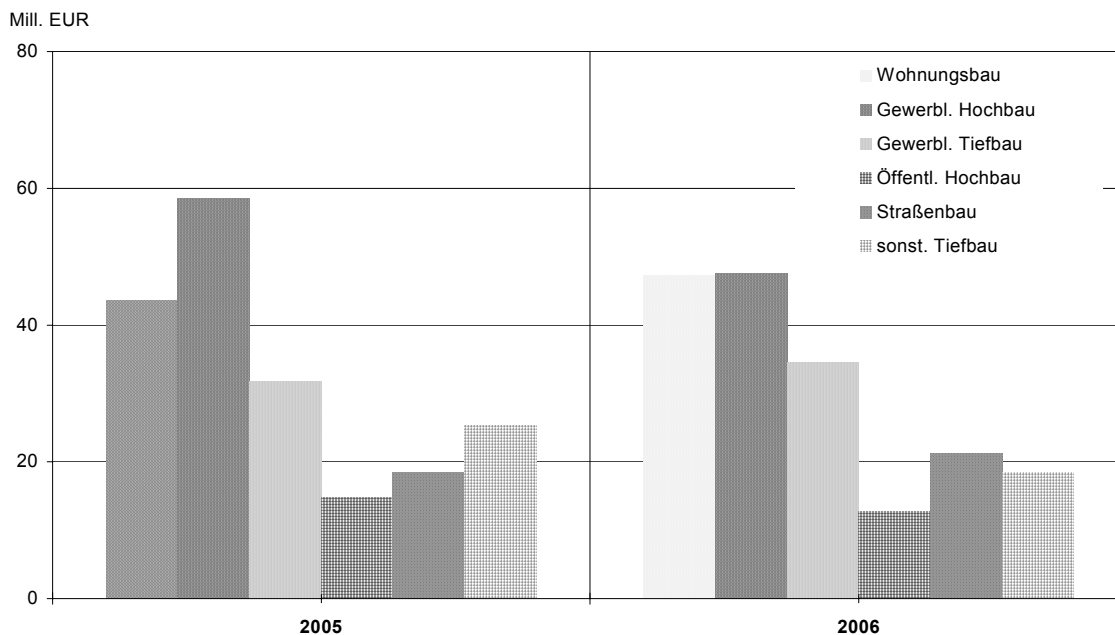
Im gesamten Jahr 2005 erwirtschafteten die Betriebe des Berliner Ausbaugewerbes einen baugewerblichen Umsatz von 1 295 Mill. EUR. Das waren 5,3 Prozent weniger als ein Jahr zuvor.

Neben Ergebnissen zur Struktur der ausbaugewerblichen Betriebe werden bei der jährlichen Erhebung auch Daten zur konjunkturellen Entwicklung für das zweite Vierteljahr erhoben.

Danach erreichte der baugewerbliche Umsatz der Betriebe des Berliner Ausbaugewerbes 309 Mill. EUR. Das waren 5,4 Prozent mehr als im gleichen Zeitraum des Vorjahres. Der baugewerbliche Umsatz je Beschäftigten erhöhte sich mit 20 424 EUR um 7,9 Prozent.

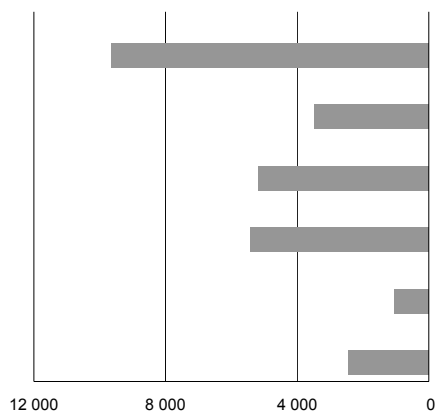
Bei den geleisteten Arbeitsstunden (4,4 Mill.) ist gegenüber dem zweiten Vierteljahr des Vorjahres ein Rückgang von 1,4 Prozent zu verzeichnen.

1 Baugewerblicher Umsatz im Bauhauptgewerbe in Berlin im Juni 2005 und 2006 nach Bauarten

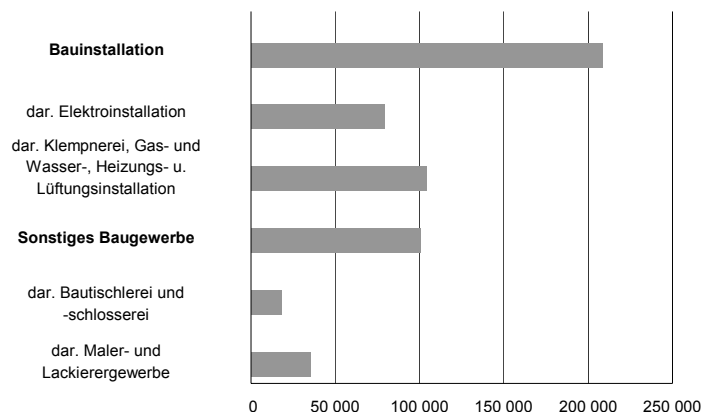


2 Beschäftigte und baugewerblicher Umsatz im Ausbaugewerbe in Berlin im 2. Vierteljahr 2006 nach Wirtschaftszweigen

Beschäftigte



Baugewerblicher Umsatz in 1000 EUR



1 Ausgewählte Angaben von Betrieben im Bauhauptgewerbe in Berlin seit 1995

Jahr	Betriebe	Beschäftigte	Arbeitsstunden	Umsatz Vorjahr	
				Gesamtumsatz	baugewerb. Umsatz
			in 1 000	in 1 000 EUR	
	1	2	3	4	5
1995	3 661	60 195	6 141	6 258 170	6 105 681
1996	3 764	53 745	5 402	6 223 103	6 109 699
1997	3 737	47 503	4 795	6 227 891	6 095 512
1998	3 862	41 153	4 130	5 881 255	5 784 816
1999	3 895	37 159	3 859	4 420 270	4 353 632
2000	4 246	33 903	3 057	4 140 760	4 088 125
2001	3 883	27 201	2 475	3 417 295	3 399 937
2002	4 170	25 409	2 209	2 789 611	2 760 192
2003	3 936	22 715	2 030	2 509 755	2 482 138
2004	4 158	20 868	1 958	2 296 895	2 276 029
2005	3 956	19 451	1 801	2 248 817	2 225 469
2006	3 578	18 170	1 667	2 294 064	2 268 588

2 Ausgewählte Angaben von Betrieben im Bauhauptgewerbe in Berlin im Juni 2005 und 2006 nach Beschäftigtengrößenklassen

Jahr / Beschäftigtengrößenklasse	Betriebe	Beschäftigte	Arbeitsstunden	Baugewerblicher	
				Umsatz im Juni	Vorjahresumsatz
			in 1 000	in 1 000 EUR	
	1	2	3	4	5

2005

unter 20	3 795	10 906	923	63 804	846 215
20 bis 49	110	3 293	337	38 806	456 203
50 bis 99	32	2 105	220	25 454	315 818
100 und mehr	19	3 147	321	64 485	607 233

Insgesamt	3 956	19 451	1 801	192 549	2 225 469
------------------	--------------	---------------	--------------	----------------	------------------

darunter im Handwerk	1 194	10 510	1 105	95 126	1 170 608
----------------------	-------	--------	-------	--------	-----------

2006

unter 20	3 411	9 723	814	60 845	783 595
20 bis 49	122	3 639	374	42 797	475 252
50 bis 99	28	1 874	176	35 717	467 522
100 und mehr	17	2 934	304	42 353	542 219

Insgesamt	3 578	18 170	1 667	181 711	2 268 588
------------------	--------------	---------------	--------------	----------------	------------------

darunter im Handwerk	1 244	10 619	1 089	105 108	1 196 335
----------------------	-------	--------	-------	---------	-----------

Veränderung gegenüber dem Vorjahr in % ¹⁾

unter 20	- 10,1	- 10,8	- 7,6	- 4,6	- 7,4
20 bis 49	10,9	10,5	16,3	10,3	4,2
50 bis 99	- 12,5	- 11,0	- 16,2	40,3	48,0
100 und mehr	- 10,5	- 6,8	- 0,8	- 34,3	- 10,7

Insgesamt	- 9,6	- 6,6	- 3,0	- 5,6	1,9
------------------	--------------	--------------	--------------	--------------	------------

darunter im Handwerk	4,2	1,0	3,2	10,5	2,2
----------------------	-----	-----	-----	------	-----

1) Veränderungen bei den Arbeitsstunden je Arbeitstag gerechnet.

3 Ausgewählte Angaben von Betrieben im Bauhauptgewerbe in Berlin im Juni 2005 und im Juni 2006 nach Bezirken

Bezirk	Betriebe	Beschäftigte	Arbeitsstunden	Baugewerblicher	
				Umsatz im Juni	Vorjahresumsatz
			in 1 000	in 1 000 EUR	
	1	2	3	4	5
2005					
Mitte	273	1 116	88	9 806	108 583
Friedrichshain - Kreuzberg	288	1 255	108	7 040	89 391
Pankow	565	1 691	147	12 676	184 577
Charlottenburg - Wilmersdorf	260	1 577	130	18 645	194 185
Spandau	208	1 629	166	17 837	189 126
Steglitz - Zehlendorf	280	1 385	133	8 515	135 866
Tempelhof - Schöneberg	338	2 419	208	43 417	468 628
Neukölln	314	1 064	87	4 538	52 027
Treptow - Köpenick	441	2 294	216	23 938	252 962
Marzahn - Hellersdorf	389	1 743	183	13 273	151 590
Lichtenberg	282	1 541	159	18 255	233 909
Reinickendorf	318	1 737	176	14 609	164 625
Berlin	3 956	19 451	1 801	192 549	2 225 469
2006					
Mitte	255	1 039	85	8 933	102 283
Friedrichshain - Kreuzberg	245	1 099	80	10 586	193 042
Pankow	505	1 650	143	13 933	155 042
Charlottenburg - Wilmersdorf	232	1 631	137	19 566	289 723
Spandau	189	1 431	146	18 778	187 784
Steglitz - Zehlendorf	260	1 371	122	9 750	105 550
Tempelhof - Schöneberg	328	2 140	187	28 232	405 127
Neukölln	274	1 055	95	6 612	73 921
Treptow - Köpenick	414	2 104	200	22 744	242 495
Marzahn - Hellersdorf	338	1 665	167	14 338	146 720
Lichtenberg	249	1 341	135	13 095	190 328
Reinickendorf	289	1 644	169	15 145	176 573
Berlin	3 578	18 170	1 667	181 711	2 268 588

4 Betriebe und Beschäftigte im Bauhauptgewerbe in Berlin Ende Juni 2006 nach Wirtschaftszweigen

Wirtschaftszweig	Betriebe		Beschäftigte	
	Insgesamt	darunter	Insgesamt	darunter
		im Handwerk		im Handwerk
	1	2	3	4
Vorbereitende Baustellenarbeiten	191	11	959	91
Abbruch-, Spreng- und Enttrümmerungsgewerbe	143	5	779	42
Erdbewegungsarbeiten	46	6	.	49
Aufschließung und Auffüllen von Lagerstätten	-	-	-	-
Test- und Suchbohrung	2	-	.	-
Hoch- und Tiefbau	3 387	1 233	17 211	10 528
Hoch- und Tiefbau (ohne ausgeprägten Schwerpunkt)	99	53	1 482	711
Hochbau (ohne Fertigteilbau)	632	499	4 490	3 763
Errichtung von Fertigteilbauten aus Beton im Hochbau aus selbst hergestellten Fertigteilen	-	-	-	-
Errichtung von Fertigteilbauten aus Beton im Hochbau aus fremd bezogenen Fertigteilen	2	-	.	-
Errichtung von Fertigteilbauten aus Holz und Kunststoffen im Hochbau aus fremd bezogenen Fertigteilen	1	1	.	.
Brücken- und Tunnelbau u.ä.	3	2	99	.
Rohr- u. Kabelleitungstiefbau	43	25	1 030	891
Dachdeckerei und Bauspenglerei	333	292	1 991	1 880
Abdichtung gegen Wasser u. Feuchtigkeit	1 800	65	2 937	214
Zimmerei und Ingenieurholzbau	96	82	251	218
Bau von Straßen, Rollbahnen und Sportanlagen	106	72	1 445	1 061
Bau von Bahnverkehrsstrecken	11	2	979	.
Wasserbau	4	-	38	-
Brunnenbau	7	6	29	27
Schachtbau	1	-	.	-
Schornstein-, Feuerungs- und Industrieofenbau	19	13	58	46
Gerüstbau	90	74	545	488
Gebäudetrocknung	16	1	64	.
sonstiger spezialisierter Hoch- u. Tiefbau a.n.g.	124	46	1 762	913
Insgesamt	3 578	1 244	18 170	10 619

5 Beschäftigte des Bauhauptgewerbes in Berlin Ende Juni 2006 nach der Stellung im Betrieb und Beschäftigten- größenklassen

Stellung im Betrieb	Insgesamt	Betriebe mit ... bis ... Beschäftigten				darunter im Handwerk (von insgesamt)
		1 - 19	20 - 49	50 - 99	100 und mehr	
	1	2	3	4	5	6
Tätige Inhaber und Mitinhaber	2 794	2 769	19	3	3	614
Unbezahlt mithelfende Familienangehörige	121	120	1	-	-	34
Kaufmännische Angestellte einschl. Auszubildende	2 405	1 336	483	229	357	1 473
Technische Angestellte einschl. Auszubildende	1 525	516	341	340	328	886
Angestelltenversicherungspflichtige Poliere, Schachtmeister und Meister	504	140	138	105	121	292
Werkpoliere, Bauvorarbeiter, Baumaschinenfachmeister und -vorarbeiter	815	259	269	128	159	542
Maurer	1 462	823	336	125	178	1 169
Betonbauer	351	111	120	31	89	223
Zimmerer	335	167	38	87	43	260
übrige Baufacharbeiter (z.B. Isolierer, Gipser, Dachdecker usw.)	2 402	1 485	556	175	186	1 887
Baumaschinenführer u. -warte, geprüfte Berufskraftfahrer	475	98	108	118	151	241
Fachwerker, Werker, Baumaschinisten u. Arbeiter mit angel. Spezialtätigkeiten	4 435	1 671	1 066	477	1 221	2 554
Gewerblich Auszubildende, Umschüler, Anlernlinge und Praktikanten	546	228	164	56	98	444
Insgesamt	18 170	9 723	3 639	1 874	2 934	10 619
darunter: Lohnempfänger	11 325	4 982	2 795	1 302	2 246	7 612
Gehaltsempfänger	3 930	1 852	824	569	685	2 359

6 Geleistete Arbeitsstunden des Bauhauptgewerbes in Berlin im Juni 2006 nach Wirtschaftszweigen und Be- schäftigtengrößenklassen

Wirtschaftszweig	Insgesamt	Betriebe mit ... bis ... Beschäftigten				darunter im Handwerk (von insgesamt)
		1 - 19	20 - 49	50 - 99	100 und mehr	
	in 1 000					
	1	2	3	4	5	6
Vorbereitende Baustellenarbeiten	75	41	9	5	20	11
Abbruch-, Spreng- und Entrümmerungsgewerbe	60	29	6	5	20	5
Erdbewegungsarbeiten	.	.	.	-	-	6
Aufschließung und Auffüllen von Lagerstätten	-	-	-	-	-	-
Test- und Suchbohrung	-
Hoch- und Tiefbau	1 592	772	365	171	284	1 077
Hoch- und Tiefbau (ohne ausgeprägten Schwerpunkt)	129	30	26	13	61	75
Hochbau (ohne Fertigteilbau)	396	229	98	51	17	343
Errichtung von Fertigteilbauten aus Beton im Hochbau aus selbst hergestellten Fertigteilen	-	-	-	-	-	-
Errichtung von Fertigteilbauten aus Beton im Hochbau aus fremd bezogenen Fertigteilen	-
Errichtung von Fertigteilbauten aus Holz und Kunststoffen im Hochbau aus fremd bezogenen Fertigteilen
Brücken- und Tunnelbau u.ä.	8	2	-	6	-	.
Rohr- u. Kabelleitungstiefbau	124	15	34	46	29	109
Dachdeckerei und Bauspenglerei	205	156	42	8	-	196
Abdichtung gegen Wasser u. Feuchtigkeit	183	179	4	-	-	20
Zimmerei und Ingenieurholzbau	22	22	-	-	-	19
Bau von Straßen, Rollbahnen und Sportanlagen	163	43	70	6	44	125
Bau von Bahnverkehrsstrecken	101	2	9	-	90	.
Wasserbau	6	3	3	-	-	-
Brunnenbau	3	2	-	-	-	2
Schachtbau	-
Schornstein-, Feuerungs- und Industrieofenbau	4	4	-	-	-	4
Gerüstbau	50	40	10	-	-	46
Gebäudetrocknung	6	6	-	-	-	.
sonstiger spezialisierter Hoch- u. Tiefbau a.n.g.	193	39	69	42	43	105
Insgesamt	1 667	813	374	176	304	1 089

7 Geleistete Arbeitsstunden des Bauhauptgewerbes in Berlin im Juni 2006 nach Bauarten und Beschäftigten- größenklassen

Bauart	Insgesamt	Betriebe mit ... bis ... Beschäftigten				darunter im Handwerk (von insgesamt)
		1 - 19	20 - 49	50 - 99	100 und mehr	
	in 1000					
	1	2	3	4	5	6
Wohnungsbau	583	465	100	18	1	387
Gewerblicher Bau ¹⁾	625	249	131	73	172	345
Hochbau	347	203	63	35	46	213
Tiefbau	278	45	69	38	125	131
Öffentlicher und Straßenbau	459	101	142	85	131	356
Hochbau	94	34	21	21	17	81
Tiefbau	365	66	121	65	114	275
davon: Straßenbau	186	45	68	13	60	148
sonstiger Tiefbau	179	21	53	52	54	127
Insgesamt	1 667	813	374	176	304	1 089
davon: Hochbau	1 025	704	184	73	64	681
Tiefbau	643	111	190	103	239	407

8 Lohn- und Gehaltssumme des Bauhauptgewerbes in Berlin im Juni 2006 nach Beschäftigtengrößenklassen

Lohn- und Gehaltssumme	Insgesamt	Betriebe mit ... bis ... Beschäftigten				darunter im Handwerk (von insgesamt)
		1 - 19	20 - 49	50 - 99	100 und mehr	
	in 1 000 EUR					
	1	2	3	4	5	6
Lohnsumme ²⁾	21 229	8 428	5 415	2 819	4 566	14 611
Gehaltssumme	13 222	3 847	3 002	2 634	3 738	6 957
Insgesamt	34 451	12 276	8 417	5 454	8 304	21 568

1) einschließlich Bauten für Bahn und Post

2) einschließlich Gehälter für Poliere, Schachtmeister und Meister

9 Gesamtumsatz und baugewerblicher Umsatz des Bauhauptgewerbes in Berlin im Juni 2006 nach Wirtschaftszweigen und Beschäftigtengrößenklassen

Wirtschaftszweig	Gesamt- umsatz	Baugewerblicher Umsatz					
		Insgesamt	Betriebe mit ... bis ... Beschäftigten				darunter im Handwerk (von insgesamt)
			1 - 19	20 - 49	50 - 99	100 und mehr	
	in 1 000 EUR						
	1	2	3	4	5	6	7
Vorbereitende Baustellenarbeiten	4 066	3 937	2 349	512	241	836	728
Abbruch-, Spreng- und Entrümmungsgewerbe	3 082	2 954	1 521	356	241	836	407
Erdbewegungsarbeiten	-	-	321
Aufschließung und Auffüllen von Lagerstätten	-	-	-	-	-	-	-
Test- und Suchbohrung	-
Hoch- und Tiefbau	178 617	177 775	58 496	42 286	35 476	41 517	104 381
Hoch- und Tiefbau (ohne ausgeprägten Schwerpunkt)	22 138	22 084	2 972	2 342	4 913	11 857	8 528
Hochbau (ohne Fertigteilbau)	56 212	55 692	20 977	15 954	18 339	422	37 418
Errichtung von Fertigteilbauten aus Beton im Hochbau aus selbst hergestellten Fertigteilen	-	-	-	-	-	-	-
Errichtung von Fertigteilbauten aus Beton im Hochbau aus fremd bezogenen Fertigteilen	-
Errichtung von Fertigteilbauten aus Holz und Kunststoffen im Hochbau aus fremd bezogenen Fertigteilen
Brücken- und Tunnelbau u.ä.	2 819	2 819	486	-	2 333	-	.
Rohr- u. Kabelleitungstiefbau	10 443	10 384	1 815	3 569	2 976	2 024	8 899
Dachdeckerei und Bauspenglerei	16 442	16 425	11 624	3 092	1 710	-	16 066
Abdichtung gegen Wasser u. Feuchtigkeit	9 393	9 293	8 344	948	-	-	1 339
Zimmerei und Ingenieurholzbau	1 337	1 332	1 332	-	-	-	1 219
Bau von Straßen, Rollbahnen und Sportanlagen	17 507	17 506	2 670	6 765	965	7 107	11 356
Bau von Bahnverkehrsstrecken	18 125	18 125	548	1 634	-	15 943	.
Wasserbau	232	232	96	137	-	-	-
Brunnenbau	130	130	130	-	-	-	128
Schachtbau	-
Schornstein-, Feuerungs- und Industrieofenbau	279	279	279	-	-	-	235
Gerüstbau	3 579	3 528	2 837	690	-	-	3 384
Gebäudetrocknung	602	602	602	-	-	-	.
sonstiger spezialisierter Hoch- u. Tiefbau a.n.g.	19 297	19 262	3 704	7 155	4 240	4 164	9 919
Insgesamt	182 683	181 711	60 845	42 797	35 717	42 353	105 108

10 Baugewerblicher Umsatz des Bauhauptgewerbes in Berlin im Juni 2006 nach Bauarten und Beschäftigtengrößenklassen

Bauart	Insgesamt	Betriebe mit ... bis ... Beschäftigten				darunter im Handwerk (von insgesamt)
		1 - 19	20 - 49	50 - 99	100 und mehr	
	in 1000 EUR					
	1	2	3	4	5	6
Wohnungsbau	47 240	31 130	11 307	4 326	477	35 631
Gewerblicher Bau ¹⁾	82 126	21 957	15 667	18 502	25 999	34 249
Hochbau	47 604	17 616	7 173	15 670	7 147	21 193
Tiefbau	34 522	4 341	8 496	2 832	18 852	13 056
Öffentlicher und Straßenbau	52 346	7 758	15 823	12 889	15 876	35 229
Hochbau	12 725	2 639	3 944	4 292	1 851	8 304
Tiefbau	39 620	5 120	11 878	8 596	14 025	26 925
davon: Straßenbau	21 174	2 618	6 016	3 396	9 143	15 586
sonstiger Tiefbau	18 446	2 502	5 862	5 200	4 882	11 339
Insgesamt	181 711	60 845	42 797	35 717	42 353	105 108
davon: Hochbau	107 569	51 383	22 424	24 288	9 475	65 127
Tiefbau	74 142	9 462	20 373	11 429	32 878	39 981

1) einschließlich Bauten für Bahn und Post

11 Gesamtumsatz und baugewerblicher Umsatz des Bauhauptgewerbes in Berlin im Kalenderjahr 2005 nach Wirtschaftszweigen und Beschäftigtengrößenklassen

Wirtschaftszweig	Gesamt- umsatz	Baugewerblicher Umsatz					
		Insgesamt	Betriebe mit ... bis ... Beschäftigten				darunter im Handwerk (von insgesamt)
			1 - 19	20 - 49	50 - 99	100 und mehr	
			in 1 000 EUR				
	1	2	3	4	5	6	7
Vorbereitende Baustellenarbeiten	49 401	47 955	31 418	6 039	5 162	5 336	7 934
Abbruch-, Spreng- und Enttrümmerungsgewerbe	38 025	37 142	22 317	4 326	5 162	5 336	4 249
Erdbewegungsarbeiten	3 685
Aufschließung und Auffüllen von Lagerstätten	-	-	-	-	-	-	-
Test- und Suchbohrung	-
Hoch- und Tiefbau	2 244 664	2 220 632	752 177	469 213	462 360	536 883	1 188 401
Hoch- und Tiefbau (ohne ausgeprägten Schwerpunkt)	386 221	381 667	40 326	21 498	76 715	243 128	128 850
Hochbau (ohne Fertigteilbau)	738 162	728 264	315 416	169 341	240 099	3 408	431 439
Errichtung von Fertigteilbauten aus Beton im Hochbau aus selbst hergestellten Fertigteilen	-	-	-	-	-	-	-
Errichtung von Fertigteilbauten aus Beton im Hochbau aus fremd bezogenen Fertigteilen	-
Errichtung von Fertigteilbauten aus Holz und Kunststoffen im Hochbau aus fremd bezogenen Fertigteilen
Brücken- und Tunnelbau u.ä.	27 886	27 886	2 256	-	25 630	-	.
Rohr- u. Kabelleitungstiefbau	113 285	112 360	14 516	45 376	34 530	17 939	97 360
Dachdeckerei und Bauspenglerei	172 142	171 790	120 334	35 756	15 700	-	167 519
Abdichtung gegen Wasser u. Feuchtigkeit	108 690	107 075	102 182	4 893	-	-	17 785
Zimmerei und Ingenieurholzbau	16 110	16 047	16 047	-	-	-	14 212
Bau von Straßen, Rollbahnen und Sportanlagen	161 823	160 997	34 375	59 391	7 659	59 572	99 305
Bau von Bahnverkehrsstrecken	204 263	202 128	14 875	20 315	-	166 938	.
Wasserbau	4 074	4 074	1 139	2 935	-	-	-
Brunnenbau	1 864	1 857	1 857	-	-	-	1 777
Schachtbau
Schornstein-, Feuerungs- und Industrieofenbau	3 645	3 597	3 597	-	-	-	3 129
Gerüstbau	38 247	37 622	30 289	7 333	-	-	35 524
Gebäudetrocknung	6 554	6 135	6 135	-	-	-	.
sonstiger spezialisierter Hoch- u. Tiefbau a.n.g.	261 169	258 604	48 307	102 374	62 026	45 898	124 294
Insgesamt	2 294 064	2 268 588	783 595	475 252	467 522	542 219	1 196 335

12 Ausgewählte Angaben von Betrieben des Ausbaugewerbes in Berlin seit 1995

Jahr	Betriebe	Beschäftigte	Umsatz Vorjahr	
			Gesamtumsatz	baugewerbl. Umsatz
			in 1 000 EUR	
	1	2	3	4
1995	1 161	38 332	2 860 126	2 800 325
1996	1 116	35 669	2 894 738	2 840 143
1997	1 075	34 033	2 880 849	2 845 716
1998	987	30 499	2 757 364	2 697 104
1999	1 080	30 386	2 543 483	2 492 951
2000	980	26 988	2 416 609	2 381 045
2001	991	25 750	2 295 323	2 249 417
2002	934	22 540	1 997 204	1 959 906
2003	828	18 872	1 713 233	1 660 030
2004	775	17 917	1 507 024	1 448 046
2005	684	15 473	1 413 547	1 367 041
2006	649	15 115	1 339 975	1 295 062

13 Ausgewählte Angaben von Betrieben des Ausbaugewerbes in Berlin Ende Juni 2005 und 2006 nach Beschäftigtengrößenklassen

Jahr / Beschäftigten- größenklasse	Betriebe	Beschäftigte	Umsatz Vorjahr	
			Gesamt	Baugewerblich
			in 1 000 EUR	
	1	2	3	4

2005

unter 20	448	5 896	488 168	472 566
20 bis 49	195	5 428	488 722	471 997
50 bis 99	30	2 069	224 153	210 071
100 und mehr	11	2 080	212 504	212 407
Insgesamt	684	15 473	1 413 547	1 367 041

2006

unter 20	424	5 661	475 093	455 754
20 bis 49	185	5 219	455 194	438 812
50 bis 99	28	1 873	195 686	191 984
100 und mehr	12	2 362	214 002	208 512
Insgesamt	649	15 115	1 339 975	1 295 062

Veränderung gegenüber dem Vorjahr in %

unter 20	- 5,4	- 4,0	- 2,7	- 3,6
20 bis 49	- 5,1	- 3,9	- 6,9	- 7,0
50 bis 99	- 6,7	- 9,5	- 12,7	- 8,6
100 und mehr	9,1	13,6	0,7	- 1,8
Insgesamt	- 5,1	- 2,3	- 5,2	- 5,3

14 Ausgewählte Angaben von Handwerksbetrieben des Ausbaugewerbes in Berlin Ende Juni 2005 und 2006 nach Beschäftigtengrößenklassen

Jahr / Beschäftigten- größenklasse	Betriebe	Beschäftigte	Umsatz Vorjahr	
			Gesamt	Baugewerblich
			in 1 000 EUR	
	1	2	3	4
2005				
unter 20	379	4 991	403 837	390 352
20 bis 49	165	4 585	367 649	361 292
50 bis 99	27	1 880	196 588	182 607
100 und mehr	9	1 545	156 647	156 551
Insgesamt	580	13 001	1 124 721	1 090 802
2006				
unter 20	371	4 942	410 491	392 008
20 bis 49	162	4 591	375 147	360 426
50 bis 99	26	1 744	172 702	169 000
100 und mehr	11	1 863	203 728	198 237
Insgesamt	570	13 140	1 162 068	1 119 671
Veränderung gegenüber dem Vorjahr in %				
unter 20	- 2,1	- 1,0	1,6	0,4
20 bis 49	- 1,8	0,1	2,0	- 0,2
50 bis 99	- 3,7	- 7,2	- 12,2	- 7,5
100 und mehr	22,2	20,6	30,1	26,6
Insgesamt	- 1,7	1,1	3,3	2,6

15 Ausgewählte Angaben von Betrieben des Ausbaugewerbes in Berlin Ende Juni 2005 und 2006 nach Bezirken

Bezirk	Betriebe	Beschäftigte	Umsatz Vorjahr	
			Gesamt	Baugewerblich
			in 1000 EUR	
	1	2	4	5
2005				
Mitte	47	892	71 346	68 580
Friedrichshain-Kreuzberg	41	944	71 805	68 729
Pankow	89	2 281	178 833	169 618
Charlottenburg-Wilmersdorf	65	1 307	117 524	116 928
Spandau	43	786	63 726	63 113
Steglitz-Zehlendorf	61	1 445	134 677	132 104
Tempelhof-Schöneberg	79	2 058	207 185	201 276
Neukölln	49	1 281	142 604	133 800
Treptow-Köpenick	55	1 263	141 251	137 294
Marzahn-Hellersdorf	54	1 046	97 359	92 574
Lichtenberg	52	1 103	94 286	92 056
Reinickendorf	49	1 067	92 951	90 969
Insgesamt	684	15 473	1 413 547	1 367 041
2006				
Mitte	48	832	82 746	77 379
Friedrichshain-Kreuzberg	38	1 027	70 795	68 360
Pankow	88	2 394	162 491	158 924
Charlottenburg-Wilmersdorf	63	1 239	108 386	107 792
Spandau	42	822	63 865	62 410
Steglitz-Zehlendorf	49	1 165	104 303	103 028
Tempelhof-Schöneberg	70	1 964	193 587	185 798
Neukölln	49	1 255	122 886	114 741
Treptow-Köpenick	59	1 317	165 034	160 998
Marzahn-Hellersdorf	50	1 056	91 227	86 285
Lichtenberg	48	1 015	84 847	81 432
Reinickendorf	45	1 029	89 808	87 914
Insgesamt	649	15 115	1 339 975	1 295 062

16 Betriebe, Beschäftigte, geleistete Arbeitsstunden und baugewerblicher Umsatz des Ausbaugewerbes in Berlin im 2. Vierteljahr 2006 sowie Vorjahresumsatz nach Wirtschaftszweigen

Wirtschaftszweig	Betriebe	Beschäftigte	Arbeitsstunden	Baugewerblicher	
			2. Vierteljahr	Umsatz im 2. Vierteljahr	Vorjahresumsatz
			in 1 000	in 1 000 EUR	
	1	2	3	4	5
Bauinstallation	407	9 660	2 681	208 200	885 392
Elektroinstallation	156	3 491	1 002	79 290	329 994
Dämmung gegen Kälte, Wärme, Schall und Erschütterung	24	451	111	13 581	45 800
Klempnerei, Gas- und Wasser-, Heizungs- und Lüftungsinstallation	210	5 177	1 410	103 897	462 621
Sonstige Bauinstallation	17	541	158	11 431	46 977
Sonstiges Ausbaugewerbe und Vermietung von Baumaschinen u. -geräten mit Bedienungspersonal	242	5 455	1 760	100 516	409 670
Stuckateurgewerbe, Gipserei und Verputzerei	10	299	92	10 482	36 502
Bautischlerei und -schlosserei	60	1 038	341	18 053	69 727
Parkettlegerei	1
Fliesen-, Platten- und Mosaiklegerei	13	211	54	7 256	28 902
Estrichlegerei	-	-	-	-	.
Sonstige Fußbodenlegerei und -kleberei	10	136	36	3 419	13 617
Tapetenkleberei	1
Raumausstattung (ohne ausgepr. Schwerpunkt)	4	72	16	2 560	10 579
Maler- und Lackierergewerbe	118	2 450	753	35 453	167 119
Glasergerwerbe	9	256	67	4 912	18 022
Fassadenreinigung	3	39	12	660	3 104
Ausbaugewerbe a.n.g.	12	898	376	16 707	57 719
Vermietung von Betonpumpen mit Bedienungspersonal	1
Insgesamt	649	15 115	4 439	308 714	1 295 062

17 Geleistete Arbeitsstunden des Ausbaugewerbes in Berlin im 2. Vierteljahr 2006 nach Wirtschaftszweigen und Beschäftigtengrößenklassen

Wirtschaftszweig	Insgesamt	Betriebe mit ... bis ... Beschäftigten			
		unter 20	20 - 49	50 - 99	100 und mehr
	in 1 000				
	1	2	3	4	5
Bauinstallation	2 681	1 012	919	444	304
Elektroinstallation	1 002	408	375	146	72
Dämmung gegen Kälte, Wärme, Schall und Erschütterung	111	40	71	-	-
Klempnerei, Gas- und Wasser-, Heizungs- und Lüftungsinstallation	1 410	514	448	270	178
Sonstige Bauinstallation	158	50	25	29	54
Sonstiges Ausbaugewerbe und Vermietung von Baumaschinen u. -geräten mit Bedienungspersonal	1 760	668	583	112	398
Stuckateurgewerbe, Gipserei und Verputzerei	92	30	19	-	43
Bautischlerei und Schlosserei	341	218	88	35	-
Parkettlegerei
Fliesen-, Platten- und Mosaiklegerei	54	26	28	-	-
Estrichlegerei	-	-	-	-	-
Sonstige Fußbodenlegerei und -kleberei	36	36	-	-	-
Tapetenkleberei
Raumausstattung (ohne ausgepr. Schwerpunkt)	16	10	7	-	-
Maler- und Lackierergewerbe	753	290	394	37	32
Glasergerbe	67	19	19	-	29
Fassadenreinigung	12	12	-	-	-
Ausbaugewerbe a.n.g.	376	24	18	40	294
Vermietung von Betonpumpen mit Bedienungspersonal
Insgesamt	4 439	1 678	1 502	555	703

18 Löhne und Gehälter des Ausbaugewerbes in Berlin im 2. Vierteljahr 2006 nach Wirtschaftszweigen und Beschäftigtengrößenklassen

Wirtschaftszweig	Insgesamt	Betriebe mit ... bis ... Beschäftigten			
		unter 20	20 - 49	50 - 99	100 und mehr
	in 1 000 EUR				
	1	2	3	4	5
Bauinstallation	62 466	20 614	20 499	10 448	10 905
Lohnsumme	38 520	13 530	13 481	6 277	5 232
Gehaltssumme	23 946	7 084	7 018	4 171	5 673
Sonstiges Ausbaugewerbe und Vermietung von Baumaschinen u. -geräten mit Bedienungspersonal	29 449	11 556	11 000	1 681	5 212
Lohnsumme	21 206	8 276	7 675	1 353	3 902
Gehaltssumme	8 243	3 280	3 325	328	1 310
Insgesamt	91 915	32 170	31 499	12 129	16 117
davon: Lohnsumme	59 726	21 806	21 156	7 630	9 134
Gehaltssumme	32 189	10 364	10 343	4 499	6 983

19 Gesamtumsatz und baugewerblicher Umsatz des Ausbaugewerbes in Berlin im 2. Vierteljahr 2006 nach Wirtschaftszweigen und Beschäftigtengrößenklassen

Wirtschaftszweig	Gesamtumsatz	Baugewerblicher Umsatz				
		Insgesamt	Betriebe mit ... bis ... Beschäftigten			
			unter 20	20 - 49	50 - 99	100 und mehr
			in 1 000 EUR			
	1	2	3	4	5	6
Bauinstallation	218 923	208 200	70 728	69 203	36 857	31 412
Elektroinstallation	85 658	79 290	25 466	29 223	11 572	13 029
Dämmung gegen Kälte, Wärme, Schall und Erschütterung	13 587	13 581	7 829	5 752	-	-
Klempnerei, Gas- und Wasser-, Heizungs- und Lüftungsinstallation	107 899	103 897	34 187	32 179	21 521	16 009
Sonstige Bauinstallation	11 778	11 431	3 245	2 049	3 764	2 374
Sonstiges Ausbaugewerbe und Vermietung von Baumaschinen u. -geräten mit Bedienungspersonal	101 897	100 517	40 038	38 739	5 353	16 386
Stuckateurgewerbe, Gipserei und Verputzerei	10 488	10 482	1 977	1 668	-	6 837
Bautischlerei und -schlosserei	19 010	18 053	10 513	5 276	2 264	-
Parkettlegerei
Fliesen-, Platten- und Mosaiklegerei	7 297	7 256	4 276	2 981	-	-
Estrichlegerei	-	-	-	-	-	-
Sonstige Fußbodenlegerei und -kleberei	3 474	3 419	3 419	-	-	-
Tapetenkleberei
Raumausstattung (ohne ausgepr. Schwerpunkt)	2 577	2 560	1 925	635	-	-
Maler- und Lackierergewerbe	35 507	35 453	14 808	17 500	1 643	1 502
Glasergewerbe	5 039	4 912	1 155	1 563	-	2 193
Fassadenreinigung	663	660	660	-	-	-
Ausbaugewerbe a.n.g.	16 798	16 707	990	8 417	1 446	5 854
Vermietung von Betonpumpen mit Bedienungspersonal
Insgesamt	320 820	308 714	110 765	107 941	42 210	47 798

20 Gesamtumsatz und baugewerblicher Umsatz des Ausbaugewerbes in Berlin im Kalenderjahr 2005 nach Wirtschaftszweigen und Beschäftigtengrößenklassen

Wirtschaftszweig	Gesamt- umsatz	Baugewerblicher Umsatz				
		Insgesamt	Betriebe mit ... bis ... Beschäftigten			
			unter 20	20 - 49	50 - 99	100 und mehr
	in 1 000 EUR					
	1	2	3	4	5	6
Bauinstallation	925 632	885 392	288 365	279 856	169 426	147 744
Elektroinstallation	357 586	329 994	105 552	112 429	49 911	62 101
Dämmung gegen Kälte, Wärme, Schall und Erschütterung	45 870	45 800	24 589	21 212	-	-
Klempnerei, Gas- und Wasser-, Heizungs- und Lüftungsinstallation	474 040	462 621	146 525	137 136	108 362	70 597
Sonstige Bauinstallation	48 136	46 977	11 698	9 079	11 153	15 047
Sonstiges Ausbaugewerbe und Vermietung von Baumaschinen u. -geräten mit Bedienungspersonal	414 343	409 670	167 388	158 956	22 558	60 767
Stuckateurgewerbe, Gipserei und Verputzerei	36 592	36 502	7 509	5 593	-	23 400
Bautischlerei und -schlosserei	72 738	69 727	43 364	17 493	8 870	-
Parkettlegerei
Fliesen-, Platten- und Mosaiklegerei	29 075	28 902	15 914	12 988	-	-
Estrichlegerei	-	-	-	-	-	-
Sonstige Fußbodenlegerei und -kleberei	13 770	13 617	13 617	-	-	-
Tapetenkleberei
Raumausstattung (ohne ausgepr. Schwerpunkt)	10 632	10 579	7 761	2 817	-	-
Maler- und Lackierergewerbe	167 438	167 119	65 919	87 923	5 532	7 746
Glasergewerbe	18 391	18 022	4 618	4 701	-	8 702
Fassadenreinigung	3 127	3 104	3 104	-	-	-
Ausbaugewerbe a.n.g.	58 059	57 719	4 144	24 499	8 156	20 920
Vermietung von Betonpumpen mit Bedienungspersonal
Insgesamt	1 339 975	1 295 062	455 754	438 812	191 984	208 512

Datenangebot aus dem Sachgebiet

Datenangebot

Die in diesem Bericht enthaltenen Tabellen geben die gängigsten Kombinationen der aufgelisteten Merkmale wieder. Für den Informationsbedarf, der damit nicht abgedeckt werden kann, werden **Sonderauswertungen** erstellt.

Die Merkmale sind auf Seite 6 dieses Berichtes dargestellt.

Lieferung

Bestellte Tabellen oder Daten werden kurzfristig entweder als Ausdruck oder als Excel-Datei (Version 4 bis 97) erstellt. Die Lieferung der Ergebnisse erfolgt dann entweder über **E-Mail** oder **Fax** (bis maximal 10 Seiten) bzw. als **Ausdruck**, **Diskette** oder **CD-ROM** durch die Post. Selbstabholer können die Ergebnisse direkt beim Amt für Statistik Berlin-Brandenburg abholen.

Kosten

Die Leistungen sind nach den geltenden Kostenrichtlinien grundsätzlich kostenpflichtig. Ausgenommen davon sind unmittelbare Berliner Landesbehörden (z. B. Senatsverwaltungen und Bezirksämter), Mitglieder des Abgeordnetenhauses, Berliner Mitglieder des Bundestages und des Europäischen Parlaments, Journalisten sowie Dienststellen, Behörden und Ämter, mit denen ein Schriftenaustausch besteht. Die Kosten für Standardtabellen sind in dem entsprechenden Abschnitt angegeben. Kosten für andere Auswertungen werden nach Aufwand berechnet. Die Zahlung erfolgt auf Rechnung, die Zahlungsfrist beträgt vier Wochen.

Informationen zu dieser Veröffentlichung

Fachbereich Baugewerbe:

Telefon: (030) 9021 3350/3843/3603

Telefax: (030) 5158 8302

9021 3599

E-Mail: bau@statistik-bbb.de

Weitere Veröffentlichungen zum Thema

Statistische Berichte

Baugewerbe in Berlin

- Baugewerbe in Berlin monatlich, 16 Seiten, 4,00 EUR Bestell-Nr.: 260.1

Bautätigkeit in Berlin

- Baugenehmigungen monatlich, 12 Seiten, 4,00 EUR Bestell-Nr.: 270.2
- Baugenehmigungen und Bauüberhang jährlich, 16 Seiten, 4,00 EUR Bestell-Nr.: 270.3
- Baufertigstellungen monatlich, 12 Seiten, 4,00 EUR Bestell-Nr.: 270.4
- Baufertigstellungen und Bauabgänge jährlich, 16 Seiten, 4,00 EUR Bestell-Nr.: 270.5
- Wohngebäude und Wohnungen jährlich, 16 Seiten, 4,00 EUR Bestell-Nr.: 270.6

* Preisänderungen sind vorbehalten

Veröffentlichungen mit weiteren Ergebnissen, mit Kommentierungen und methodischen Hinweisen:

1. Groß, M.: Die Neuordnung der Statistik im Produzierenden Gewerbe; "Berliner Statistik", Monatsschrift 1977, Heft 4, S. 59.
2. Liebenau, B.-J.: Das Ausbaugewerbe in Berlin (West) 1977 und 1978; "Berliner Statistik" - Monatsschrift 1979, Heft 2, S. 28.
3. Jäger, M. u.a.: Gedanken zur Weiterentwicklung der Statistik des Produzierenden Gewerbes; "Wirtschaft und Statistik" 1985, Heft 7, S. 543.
4. Evers, K.: Entwicklung und Struktur des Gerätebestandes im Bauhauptgewerbe von Berlin(West) 1951 bis 1985. "Berliner Statistik" - Monatsschrift 1985, Heft 12, S. 376.
5. Evers, K.: Die Statistiken des Bau- und Wohnungswesens - Systemaufbau, Erweiterungsmöglichkeiten, Basisdaten; "Berliner Statistik" - Monatsschrift 1987, Heft 10, S. 246.
6. Paffhausen, J.: "Das Bauhauptgewerbe in Berlin (West) 1980 bis 1988 im Vergleich zur Bundesrepublik Deutschland"; "Berliner Statistik" - Monatsschrift 1989, Heft 3, S. 42.
7. Paffhausen, J.: "Struktur des Berliner Bauhauptgewerbes im Juni 1991"; "Berliner Statistik" - Monatsschrift 1992, Heft 5, S. 134.
8. Salchow, J.: Das Ausbaugewerbe in Berlin 1994; "Berliner Statistik" - Monatsschrift 1995, Heft 3, S. 80
9. Kockel, K.: "Die Umstellung der Baugewerbestatistik auf NACE "Rev.1"; "Wirtschaft und Statistik" Heft 11 / 1995, S. 828.
10. Salchow, J.: "Das Baugewerbe in Berlin 1997", "Berliner Statistik" - Monatsschrift 1998, Heft 12, S. 540f.
11. Salchow, J.: "Das Bauhauptgewerbe in Berlin 1999", "Berliner Statistik" - Monatsschrift 2001, Heft 5, S. 206f.