

Statistischer Bericht

D I 1 – m 02 / 14

┌ Gewerbeanzeigen
im **Land Berlin**
Februar 2014

Impressum

Statistischer Bericht
D I 1 – m 02 / 14

Erscheinungsfolge: monatlich
Erschienen im **Mai 2014**

Preis

pdf-Version: kostenlos
Excel-Version: kostenlos
Druck-Version: 7,- EUR

Herausgeber

Amt für Statistik Berlin-Brandenburg
Behlertstraße 3a
14467 Potsdam
info@statistik-bbb.de
www.statistik-berlin-brandenburg.de

Tel. 0331 8173 - 1777
Fax 030 9028 - 4091

Zeichenerklärung

0 weniger als die Hälfte von 1
in der letzten besetzten Stelle,
jedoch mehr als nichts
– nichts vorhanden
... Angabe fällt später an
() Aussagewert ist eingeschränkt
/ Zahlenwert nicht sicher genug
• Zahlenwert unbekannt oder
geheim zu halten
x Tabellenfach gesperrt
p vorläufige Zahl
r berichtigte Zahl
s geschätzte Zahl

Amt für Statistik Berlin-Brandenburg,
Potsdam, 2014



*Dieses Werk ist unter einer Creative Commons Lizenz
vom Typ Namensnennung 3.0 Deutschland zugänglich.
Um eine Kopie dieser Lizenz einzusehen, konsultieren Sie
<http://creativecommons.org/licenses/by/3.0/de/>*

Inhaltsverzeichnis

	Seite	Seite
Vorbemerkungen	4	
Grafiken		
1 Gewerbeanmeldungen und Betriebsgründungen in Berlin seit Januar 2011.....	7	
2 Gewerbeabmeldungen und Betriebsaufgaben in Berlin seit Januar 2011.....	7	
3 Betriebsgründungen und -aufgaben in Berlin im Februar 2014 nach Wirtschaftsabschnitten.....	8	
4 Gewerbe- und Gewerbeabmeldungen in Berlin im Februar 2014 nach Bezirken.....	8	
Tabellen		
Übersicht: Gewerbeanzeigen in Berlin von 1997 bis Februar 2014.....	9	7 Vollständige Aufgaben sowie Gewerbetreibende in Berlin im Februar 2014 nach Wirtschaftsbereichen.....
1 Gewerbeanmeldungen in Berlin im Februar 2014 nach Wirtschaftsbereichen.....	10	8 Vollständige Aufgaben sowie Gewerbetreibende in Berlin im Februar 2014 nach der Rechtsform und bei Einzelunternehmen nach Geschlecht und Staatsangehörigkeit.....
2 Gewerbeanmeldungen in Berlin im Februar 2014 nach Art der Niederlassung, der Rechtsform und bei Einzelunternehmen nach Geschlecht und Staatsangehörigkeit.....	12	9 Gewerbeanmeldungen in Berlin im Februar 2014 nach Wirtschaftsabschnitten und Bezirken.....
3 Neugründungen sowie Gewerbetreibende in Berlin im Februar 2014 nach Wirtschaftsbereichen	13	10 Gewerbeabmeldungen in Berlin im Februar 2014 nach Wirtschaftsabschnitten und Bezirken.....
4 Neugründungen sowie Gewerbetreibende in Berlin im Februar 2014 nach der Rechtsform und bei Einzelunternehmen nach Geschlecht und Staatsangehörigkeit.....	15	
5 Gewerbeabmeldungen in Berlin im Februar 2014 nach Wirtschaftsbereichen.....	16	
6 Gewerbeabmeldungen in Berlin im Februar 2014 nach Art der Niederlassung, der Rechtsform und bei Einzelunternehmen nach Geschlecht und Staatsangehörigkeit.....	18	

Vorbemerkungen

Allgemeine Angaben zur Statistik

- **Bezeichnung der Statistik**

Gewerbeanzeigenstatistik, EVAS-Nr.: 523 11

- **Berichtszeitraum**

monatlich

- **Erhebungstermin**

laufend

- **Periodizität**

seit 1996 monatlich

- **regionale Gliederung**

Berlin und Bezirke in Standardveröffentlichungen

- **Grundgesamtheit**

Gewerbetreibende

- **Erhebungseinheiten**

Alle juristischen und alle natürlichen Personen, die nach § 14 Gewerbeordnung verpflichtet sind, Aufnahme, Änderung oder Aufgabe einer gewerblichen Tätigkeit der zuständigen Behörde anzuzeigen.

- **Rechtsgrundlagen**

Gewerbeordnung (GewO) vom 1. Januar 1987 (BGBl. I S. 425), in der geltenden Fassung.
Gesetz über die Statistik für Bundeszwecke (Bundesstatistikgesetz - BStatG) vom 22. Januar 1987 (BGBl. I S. 462, 565), in der geltenden Fassung.

- **Geheimhaltung und Datenschutz**

Die erhobenen Einzelangaben werden nach § 16 Bundesstatistikgesetz grundsätzlich geheim gehalten. Nur in ausdrücklich gesetzlich vorgesehenen Ausnahmefällen dürfen Einzelangaben übermittelt werden. Die Namen und Adressen der Befragten werden in keinem Fall an Dritte weitergegeben. Nach § 16 Abs. 6 Bundesstatistikgesetz ist es möglich, den Hochschulen oder sonstigen Einrichtungen mit der Aufgabe unabhängiger wissenschaftlicher Forschung für die Durchführung wissenschaftlicher Vorhaben Einzelangaben dann zur Verfügung zu stellen, wenn diese so anonymisiert sind, dass sie nur mit einem unverhältnismäßig großen Aufwand an Zeit, Kosten und Arbeitskraft dem Befragten oder Betroffenen zugeordnet werden können. Die Pflicht zur Geheimhaltung besteht auch für Personen, die Empfänger von Einzelangaben sind.

Zweck und Ziele der Statistik

- **Erhebungsinhalte**

Die Gewerbeanzeigenstatistik liefert Informationen über die Zahl der Gewerbean- und -abmeldungen nach Wirtschaftsbereichen, Rechtsformen, Zahl der tätigen Personen und Bundesländern. Außerdem werden Geschlecht und Staatsangehörigkeit der Gewerbetreibenden ermittelt. Die An- und Abmeldungen werden danach unterschieden, welche Gründe maßgeblich waren.

- **Zweck der Statistik**

Die Gewerbeanzeigenstatistik hat die Aufgabe, zum einen über das Meldegeschehen in seiner Gesamtheit zu informieren, aber auch Existenzgründungen und Stilllegungen von Unternehmen und Betrieben statistisch abzubilden.

- **Hauptnutzer der Statistik**

Alle Bezirksverwaltungen in Berlin; Senatsverwaltung für Wirtschaft, Arbeit und Frauen; Bundesministerium für Wirtschaft; Deutsche Bundesbank; Bankgesellschaft Berlin; Industrie- und Handelskammer; Handwerkskammer; Hotel- und Gaststättenverband Berlin; Deutscher Gewerkschaftsbund; Verband der Creditreform; Institut für Mittelstandsforschung; Institut für Wirtschaftsforschung Halle; Universität Mainz; Fachhochschule für Wirtschaft; Berliner Institut für vergleichende Sozialforschung; Schülerinnen und Schüler; Studentinnen und Studenten; Medien.

- **Einbeziehung der Nutzer**

Die Tabellen entsprechen dem Aufbau der Bundesveröffentlichungen. Regionale Nutzerwünsche wurden berücksichtigt.

Erhebungsmethodik

- **Art der Datengewinnung**

Die Gewerbeanzeigenstatistik wird wie eine Sekundärstatistik auf der Basis der in der Verwaltung erstellten Gewerbemeldungen durchgeführt. Um Aufschluss über die Zahl und Art der in einem Bezirk ansässigen Gewerbebetriebe zu erhalten, sind Gewerbetreibende gesetzlich verpflichtet, meldepflichtige Vorgänge dem zuständigen Gewerbeamt anzuzeigen. Die Kopien dieser An- und Abmeldungen werden statistisch ausgewertet. Seit 2006 werden die Gewerbeummeldungen von der amtlichen Statistik nicht mehr ausgewertet.

- **Erhebungsinstrumente und Berichtsweg**

Die Meldungen der Gewerbeämter in Berlin gegenüber dem Amt für Statistik erfolgen auf elektronischem Wege.

- **Belastung der Auskunftspflichtigen**

Die Erstattung der Gewerbeanzeige dient primär den Bezirken zur Gewerbeüberwachung. Durch die Verwendung von Kopien dieser Anzeigen entsteht für die Auskunftspflichtigen durch die Statistik keinerlei zusätzliche Belastung. Gemäß Artikel 11 des Ersten Gesetzes zum Abbau bürokratischer Hemmnisse insbesondere in der mittelständischen Wirtschaft vom 22. August 2006 wurde ab September 2006 die Auswertung der Gewerbeummeldungen eingestellt.

- **Dokumentation des Fragebogens**

Die Gewerbeanzeige ist gleichzeitig das Erhebungsfeld. Diese Formulare sind Bestandteil der Gewerbeordnung. Die Anzeigenden sind verpflichtet, den Inhalt der Vordrucke zu beantworten. Bei der elektronischen Verarbeitung der Anzeigen bei den Bezirken kann vom vorgegebenen Format der Muster, jedoch nicht vom Inhalt, abgewichen werden.

Genauigkeit

- **Qualitative Gesamtbewertung der Genauigkeit**

Die Gewerbeanzeigenstatistik ist eine Totalerhebung, die sichere Informationen über die Aufnahme, Beendigung und Änderung gewerblicher Tätigkeiten und deren Anlässe liefert. Nicht der Gewerbeordnung unterliegen – und sind daher auch nicht in die Statistik einbezogen – die Freien Berufe, die Urproduktion wie Land- und Forstwirtschaft oder Bergbau sowie die Versicherungen.

• **Nichtstichprobenbedingte Fehler**

Die Beschreibung der wirtschaftlichen Tätigkeit erschwert die genaue Zuordnung nach der Klassifikation der Wirtschaftszweige. Angesichts von ca. 90 000 Anzeigen pro Jahr in Berlin sind Rückfragen daher nur in besonderen Fällen wirtschaftlich vertretbar.

Aktualität und Pünktlichkeit

Gegenwärtig werden die Quartals- und Jahresergebnisse der Gewerbeanzeigenstatistik spätestens 10 Wochen nach Ende des Berichtszeitraums in Form einer Pressemitteilung veröffentlicht. Ca. 12 Wochen nach Ende des Berichtszeitraums werden die monatlichen Statistischen Berichte erstellt, der Jahresbericht und die Internetpräsenz werden im ersten Halbjahr des folgenden Kalenderjahres veröffentlicht. Die Angaben sind endgültig, eine nachträgliche Korrektur erfolgt nicht.

Zeitliche und räumliche Vergleichbarkeit

Die Ergebnisse können mit dem entsprechenden Vorjahreszeitraum verglichen werden. Einschränkungen gibt es vor allem bei Änderung der Systematik wie z.B. der Klassifikation der Wirtschaftszweige. Der Bericht enthält Angaben, die alle Statistischen Landesämter für ihren Bereich unter gleicher Kennziffer veröffentlichen. Durch die Neuordnung der Klassifikation der Wirtschaftszweige (WZ2003) zur WZ2008 im Jahr 2008 ist die Vergleichbarkeit zu den Vorjahren eingeschränkt.

Bezüge zu anderen Erhebungen

keine

Weitere Informationsquellen

• **Publikationswege**

Der Inhalt dieses Berichtes kann auf Wunsch auch per E-Mail versandt werden.

• **Kontakt**

Fachbereich Gewerbeanzeigen am Standort Berlin:
Referat 34B

Telefon 030 9021 - 3313/3823

Telefax 030 9028 - 4029

E-Mail: unternehmen@statistik-bbb.de

Fachbereich Gewerbeanzeigen am Standort Potsdam:
Referat 34P

Telefon 0331 8173 - 1348/1351

Telefax 030 9028 - 4029

E-Mail: unternehmen@statistik-bbb.de

• **weiterführende Veröffentlichungen**

Ergebnisse für das gesamte Bundesgebiet werden in der Fachserie 2, Reihe 5 "Unternehmen und Arbeitsstätten" des Statistischen Bundesamtes veröffentlicht.

1. Heymann, T.: Gewerbeanzeigen – In Berlin und Brandenburg; Zeitschrift für amtliche Statistik Berlin Brandenburg, Heft 5+6 /2010, S. 46.
2. Heymann, T.: 15 Jahre nach der Wende in Berlin aus statistischer Sicht; "Berliner Statistik" - Monatsschrift 2005, Heft 10, S. 363.
3. Heymann, T.: Gewerbeanzeigen in den 12 Bezirken von Berlin von 1991 bis 2002 "Berliner Statistik" - Monatsschrift 2004, Heft 1 bis Heft 12.

4. Heymann, T.: Statistik der Gewerbeanzeigen durch Änderung der Gewerbeordnung aufgewertet; "Berliner Statistik" - Monatsschrift 2003, Heft 3, S. 108.

Merkmale, Indizes und Klassifikationen

• **Gewerbeanmeldungen**

Die Neugründung eines Betriebes; die Wiedereröffnung eines Betriebes nach Verlegung (Zuzug); die Gründung eines Betriebes nach dem Umwandlungsgesetz; die Änderung der Rechtsform; der Eintritt von Gesellschaftern und die Übernahme durch Erbfolge, Kauf oder Pacht eines Betriebes.

• **Gewerbeabmeldungen**

Die vollständige Aufgabe eines Betriebes; die Verlagerung eines Betriebes in ein anderes Bundesland (Fortzug); die Abmeldung eines Betriebes nach dem Umwandlungsgesetz; die Änderung der Rechtsform; der Austritt von Gesellschaftern und die Übergabe durch Erbfolge, Kauf oder Pacht eines Betriebes.

• **Gewerbeummeldungen**

Die Änderung oder Erweiterung der wirtschaftlichen Tätigkeit des Betriebes; die Verlegung eines Betriebes innerhalb Berlins oder sonstige Veränderungen (Namensänderung, Nebenerwerb).

• **Betrieb / Betriebsstätte**

Die Gewerbeordnung gestattet den gleichzeitigen Betrieb eines oder verschiedener Gewerbe in einer oder mehreren Betriebs- oder Verkaufsstätten. Betriebs- oder Verkaufsstätten können Hauptniederlassungen, Zweigniederlassungen oder unselbständige Zweigstellen sein.

• **Hauptniederlassung**

Mittelpunkt des Geschäftsverkehrs eines Betriebes, der sich bei Personengesellschaften und juristischen Personen am Sitz des Unternehmens befindet. Er kann aber auch in der Wohnung des Gewerbetreibenden liegen.

• **Zweigniederlassung**

Betrieb mit selbständiger Organisation, selbständigen Betriebsmitteln und gesonderter Buchführung, dessen Leiter Geschäfte selbständig abzuschließen und durchzuführen befugt ist.

• **Unselbständige Zweigstellen**

Feste örtliche Anlagen oder Einrichtungen, die der Ausübung eines stehenden Gewerbes dienen (z.B. ein Auslieferungslager), jedoch nicht die Bedingungen einer Zweigniederlassung erfüllen.

• **Betriebsgründung**

Gründung einer Haupt-, Zweigniederlassung oder unselbständigen Zweigstelle durch eine natürliche oder juristische Person, die entweder im Handels-, Vereins- oder Genossenschaftsregister eingetragen ist oder die Handwerks-eigenschaft besitzt oder mindestens einen Arbeitnehmer beschäftigt.

• **Sonstige Neugründung**

Gründung einer Hauptniederlassung durch einen Minderkaufmann (Kleingewerbe), der also in keinem Register eingetragen ist, der keine Handwerkskarte besitzt und

keine Arbeitnehmer beschäftigt. Gründung eines Gewerbes, das im Nebenerwerb betrieben wird oder Meldung der Gründung einer Niederlassung ohne Angabe von Beschäftigten.

• **Übernahme**

Umfasst den Kauf oder die Pacht eines Betriebes, den Eintritt der Erbfolge, der Rechtsformänderung sowie Gesellschaftereintritte.

• **Umwandlung**

Die Umwandlung nach dem Umwandlungsgesetz umfasst die Verschmelzung mehrerer Betriebe zu einem, die Aufspaltung eines Betriebes in mehrere Betriebe sowie die Aufspaltung oder Ausgliederung von Betriebsteilen mit dem Ziel der Neugründung.

• **Betriebsaufgabe**

Vollständige Aufgabe eines Betriebes der von einer juristischen oder natürlichen Person geführt wurde. Bei der natürlichen Person ist Voraussetzung, dass sie im Handelsregister eingetragen war oder zuletzt mindestens einen Arbeitnehmer beschäftigt hat.

• **Sonstige Stilllegung**

Vollständige Aufgabe einer Hauptniederlassung eines Kleingewerbetreibenden, der nicht im Handelsregister eingetragen war und keine Arbeitnehmer beschäftigte bzw. der ein Gewerbe im Nebenerwerb betrieb.

• **Übergabe**

Umfasst den Verkauf oder die Verpachtung eines Betriebes, den Antritt der Erbfolge, der Rechtsformänderungen sowie Gesellschafteraustritte.

• **Klassifikationen**

Statistisches Bundesamt: Klassifikation der Wirtschaftszweige mit Erläuterungen, Ausgabe 2008 (WZ2008) Wiesbaden
AGS - Amtlicher Gemeindeschlüssel
Katalog Rechtsformen
Katalog des Staatsangehörigkeits- und Gebietsschlüssels
Katalog der Registergerichtsschlüssel
Amt für Statistik: Regionales Bezugssystem
EVAS - Einheitliches Verzeichnis amtlicher Statistiken

• **Merkmale und Ausprägungen**

Art der Meldung:

- Anmeldung
- Abmeldung

Datum der Meldung für:

- Anmeldung
- Abmeldung

Berichtsmonat und -jahr

Gemeindeschlüssel:

- AGS - Amtlicher Gemeindeschlüssel

Registergericht:

- Schlüsselnummer
- Postleitzahl

Art des Registers:

- Handelsregister A
- Handelsregister B
- Genossenschaftsregister
- Vereinsregister
- Partnerschaftsregister

Grad der Selbständigkeit:

- Hauptniederlassung
- Zweigniederlassung
- Unselbständige Zweigstelle
- Automatenaufstellbetrieb
- Reisegewerbe

Art des Betriebes in:

- Industrie
- Handwerk
- Handel
- Sonstiges

Rechtsform:

- Katalog der Rechtsformen

Angaben zum Betrieb:

- Zahl der geschäftsführenden Gesellschafter
- Aktuelle bzw. frühere Betriebsstätte, ggf. Hauptniederlassung

Handwerkskarte:

- Nein / Ja

Anzahl tätigen Personen (Voll-, Teilzeit) bei der:

- Anmeldung
- Abmeldung

Wirtschaftliche Tätigkeit:

- WZ2008

Angaben zur Person:

- Geschlecht

Staatsangehörigkeit

- Katalog des Staatsangehörigkeits- und des Gebietsschlüssels

Tätigkeit (vorerst / zuletzt) im Nebenerwerb:

- Ja / Nein

Grund der Anmeldung:

- Neugründung
- Wiedereröffnung nach Verlegung aus einem anderen Meldebezirk
- Gründung nach dem Umwandlungsgesetz
- Wechsel der Rechtsform
- Gesellschaftereintritt
- Erbfolge / Kauf / Pacht

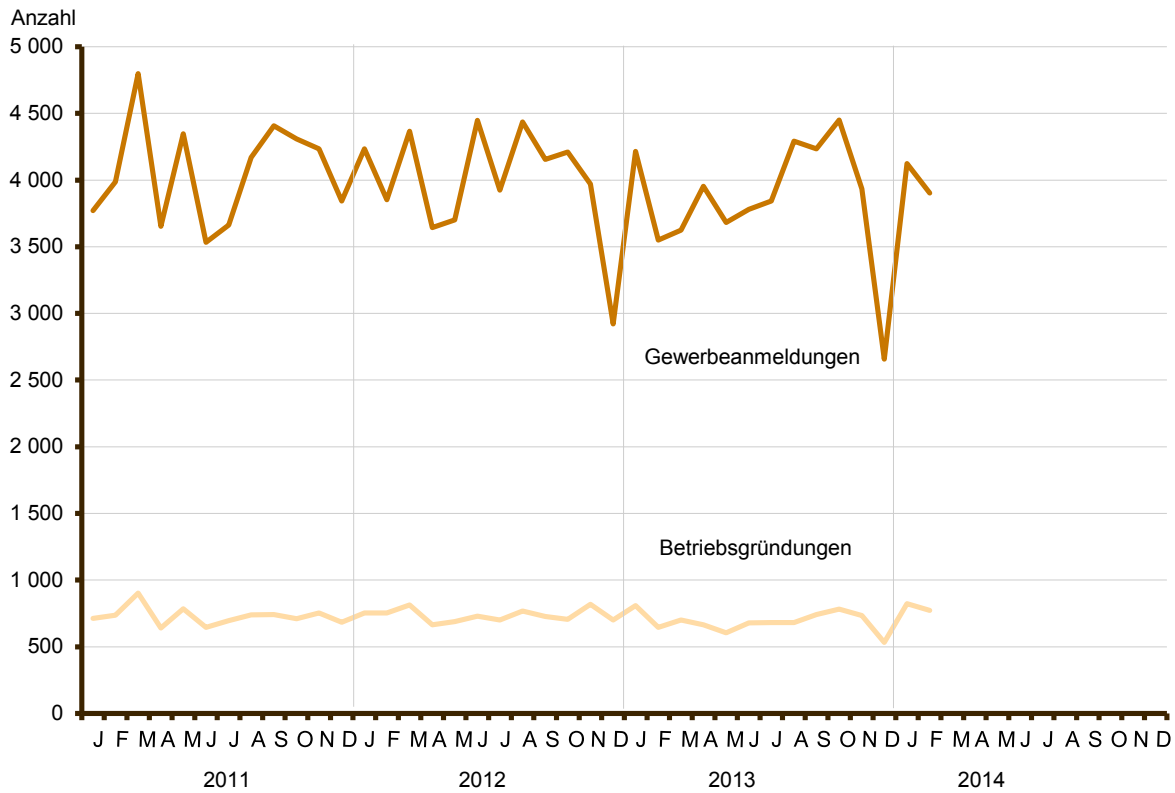
Grund der Abmeldung:

- Vollständige Aufgabe
- Verlegung in einen anderen Meldebezirk
- Aufgabe infolge des Umwandlungsgesetzes
- Wechsel der Rechtsform
- Gesellschafteraustritt
- Erbfolge / Verkauf / Verpachtung

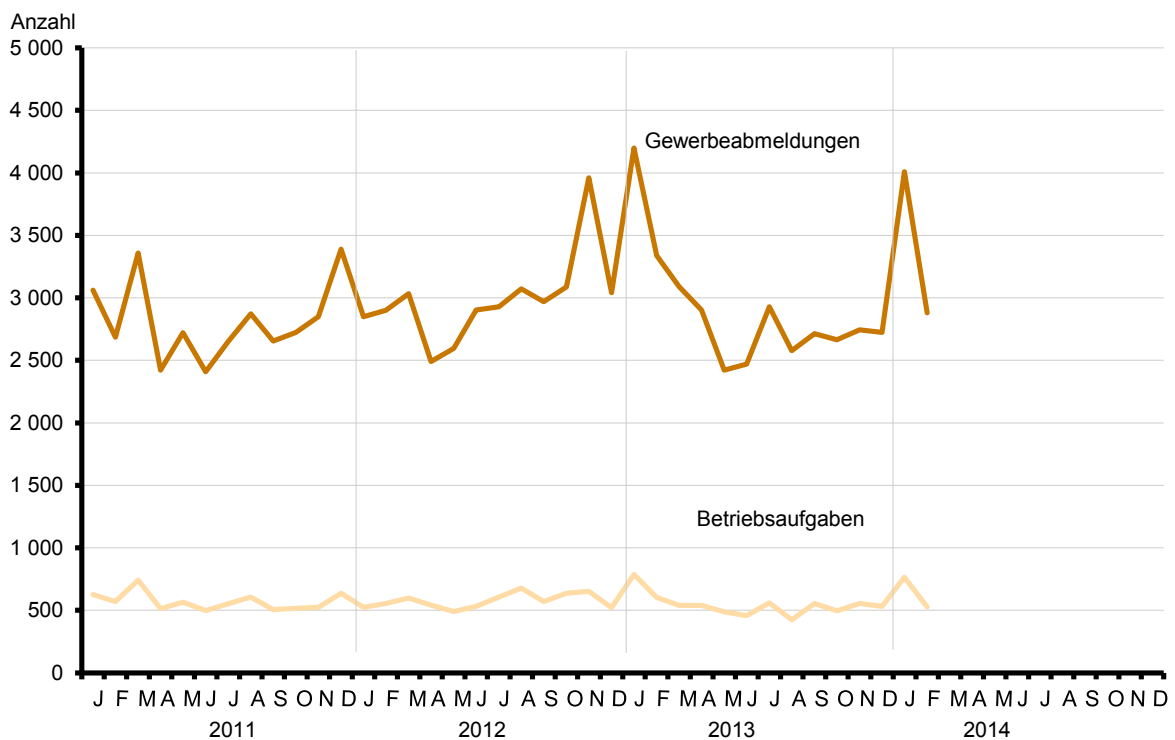
Ursache der Abmeldung:

- Keine Angabe
- Wirtschaftliche Schwierigkeiten
- Insolvenzverfahren
- Von Amts wegen
- Persönliche Gründe
- Betrieb wurde nie ausgeübt
- Verlegung in einen anderen Meldebezirk
- Übergabe wegen Verkauf / Verpachtung

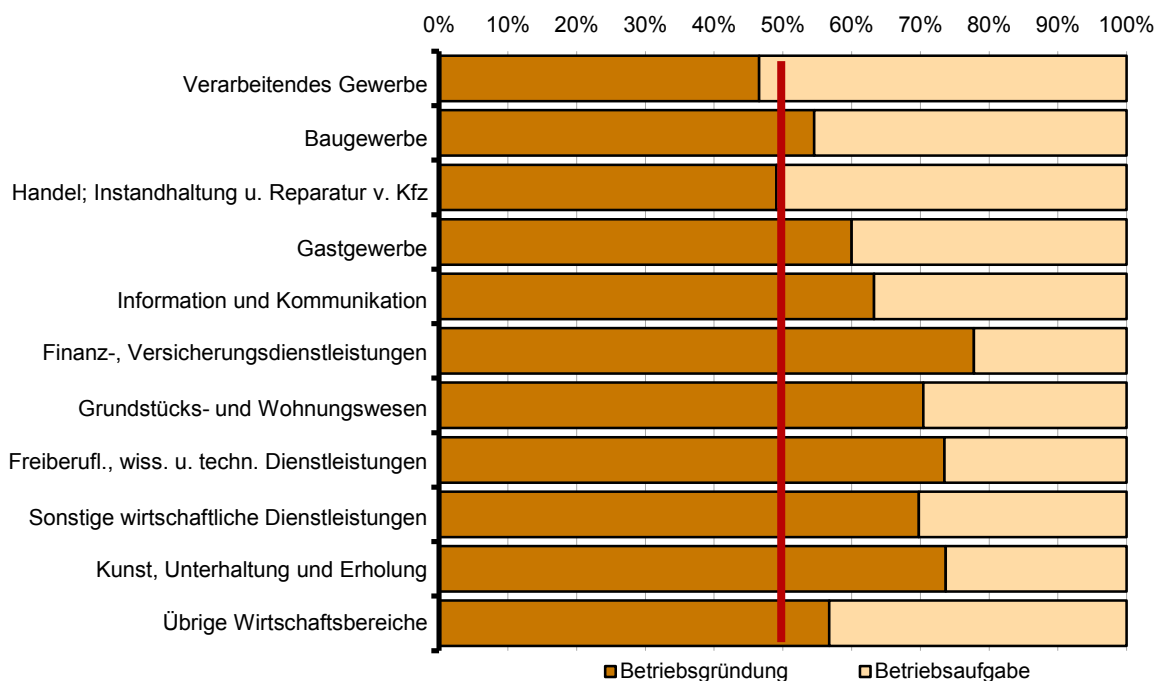
1 Gewerbeanmeldungen und Betriebsgründungen in Berlin seit Januar 2011



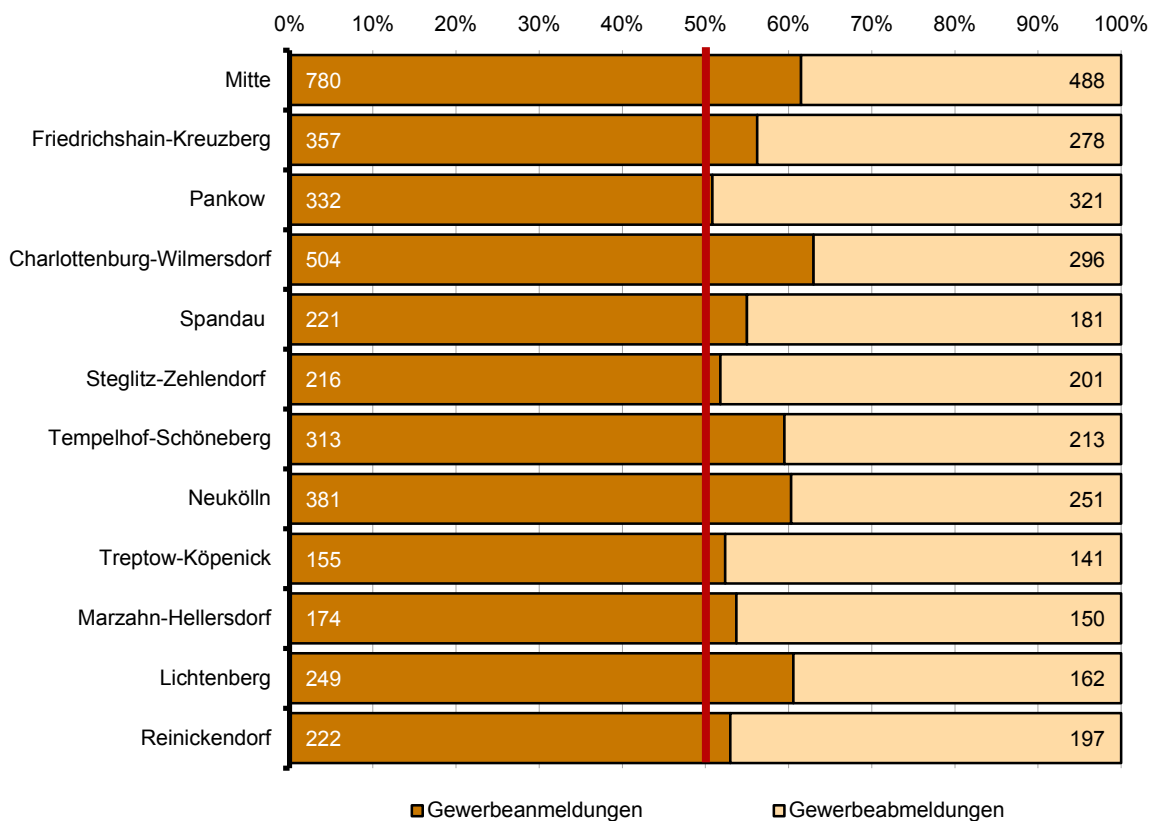
2 Gewerbeabmeldungen und Betriebsaufgaben in Berlin seit Januar 2011



3 Betriebsgründungen und -aufgaben in Berlin im Februar 2014 nach Wirtschaftsabschnitten



4 Gewerbean- und Gewerbeabmeldungen in Berlin im Februar 2014 nach Bezirken



Übersicht: Gewerbeanzeigen in Berlin von 1997 bis Februar 2014

Jahr Monat	Anmeldungen		Ummeldungen ²		Abmeldungen	
	insgesamt	darunter: Neu- errichtungen ¹	insgesamt	darunter: Veränderung der Betriebs- tätigkeit ³	insgesamt	darunter: Aufgabe ⁴
1997	41 360	33 392	12 923	4 711	36 913	26 651
1998	38 998	31 570	12 263	4 130	36 405	26 740
1999	35 346	30 288	11 070	3 650	33 780	27 186
2000	34 155	28 537	11 285	3 555	30 789	23 699
2001	31 414	26 208	9 737	2 927	26 893	21 060
2002	33 875	28 373	11 051	3 510	29 887	23 812
2003	37 374	32 008	10 436	2 577	29 654	24 423
2004	47 158	41 941	12 809	3 609	30 404	25 025
2005	44 015	39 289	15 615	4 187	32 833	28 126
2006	45 762	41 098	x	x	32 773	28 136
2007	44 290	39 423	x	x	32 782	28 244
2008	41 143	36 714	x	x	31 974	27 896
2009	44 951	40 089	x	x	33 848	29 521
2010	47 300	42 722	x	x	31 626	27 441
2011	48 716	44 460	x	x	33 797	29 913
2012	48 072	44 228	x	x	36 600	32 913
2013	46 212	42 585	x	x	34 776	31 243
2013 Januar	4 214	3 781	x	x	4 198	3 756
Februar	3 549	3 237	x	x	3 338	2 990
März	3 624	3 331	x	x	3 089	2 846
April	3 953	3 660	x	x	2 904	2 630
Mai	3 683	3 390	x	x	2 422	2 185
Juni	3 780	3 496	x	x	2 470	2 177
Juli	3 842	3 568	x	x	2 930	2 634
August	4 292	3 996	x	x	2 577	2 316
September	4 233	3 941	x	x	2 714	2 399
Oktober	4 449	4 128	x	x	2 666	2 385
November	3 935	3 648	x	x	2 744	2 483
Dezember	2 658	2 409	x	x	2 724	2 442
2014 Januar	4 124	3 732	x	x	4 010	3 599
Februar	3 904	3 603	x	x	2 879	2 547
März						
April						
Mai						
Juni						
Juli						
August						
September						
Oktober						
November						
Dezember						

1 Betriebsgründungen und sonstige Neuerrichtungen, ohne Zuzüge

2 ab September 2006 ist die Auswertung der Ummeldungen eingestellt (siehe Vorbemerkungen S. 4)

3 Änderung und/oder Erweiterung

4 ohne Verlagerungen; einschließlich Aufgabe einer Zweigniederlassung oder unselbständigen Zweigstelle

1 Gewerbeanmeldungen in Berlin im Februar 2014 nach Wirtschaftsbereichen

Wirtschaftsabschnitt Wirtschaftsabteilung		Gewerbe- anmel- dungen ins- gesamt	Neuerrichtungen			Zuzug	Übernahme			
			ins- gesamt	Neu- gründung	Um- wand- lung		ins- gesamt	Rechts- form- wechsel	Gesell- schafter- eintritt	Erbfolge/ Kauf/ Pacht
Anzahl										
A	Land- und Forstwirtschaft, Fischerei	3	3	3	–	–	–	–	–	–
B	Bergbau und Gewinnung von Steinen und Erden	2	2	2	–	–	–	–	–	–
C	Verarbeitendes Gewerbe	105	100	100	–	3	2	–	2	–
10	Herstellung von Nahrungs- und Futtermitteln	7	7	7	–	–	–	–	–	–
11	Getränkeherstellung	2	2	2	–	–	–	–	–	–
13	Herstellung von Textilien	14	13	13	–	1	–	–	–	–
14	Herstellung von Bekleidung	11	11	11	–	–	–	–	–	–
16	Herstellung von Holz-, Flecht-, Korb- und Korkwaren (ohne Möbel)	2	2	2	–	–	–	–	–	–
18	Herstellung von Druckerzeug- nissen; Vervielfältigung von bespielten Ton-, Bild- und Datenträgern	8	6	6	–	1	1	–	1	–
25	Herstellung von Metallserzeugnissen	6	6	6	–	–	–	–	–	–
26	Herstellung von Datenverarbeitungs- geräten, elektronischen und optischen Erzeugnissen	9	8	8	–	1	–	–	–	–
27	Herstellung von elektrischen Ausrüstungen	2	2	2	–	–	–	–	–	–
28	Maschinenbau	4	4	4	–	–	–	–	–	–
29	Herstellung von Kraftwagen und Kraftwagenteilen	–	–	–	–	–	–	–	–	–
31	Herstellung von Möbeln	1	1	1	–	–	–	–	–	–
D	Energieversorgung	4	4	3	1	–	–	–	–	–
E	Wasserversorgung; Abwasser- und Abfallentsorgung und Beseitigung von Umweltverschmutzungen	30	29	29	–	–	1	1	–	–
F	Baugewerbe	854	836	835	1	11	7	1	5	1
41	Hochbau	14	12	12	–	1	1	–	1	–
42	Tiefbau	6	6	6	–	–	–	–	–	–
43	Vorbereitende Baustellenarbeiten, Bauinstallation und sonstiges Ausbaugewerbe	834	818	817	1	10	6	1	4	1
G	Handel; Instandhaltung und Reparatur von Kraftfahrzeugen	620	569	567	2	12	39	10	5	24
45	Handel mit Kraftfahrzeugen; Instandhaltung und Reparatur von Kraftfahrzeugen	71	66	66	–	3	2	1	1	–
46	Großhandel (ohne Handel mit Kfz)	132	124	124	–	5	3	–	1	2
47	Einzelhandel (ohne Handel mit Kfz)	417	379	377	2	4	34	9	3	22
H	Verkehr und Lagerei	78	71	71	–	4	3	–	2	1
49	Landverkehr und Transport in Rohrfernleitungen	50	46	46	–	1	3	–	2	1
53	Post-, Kurier- und Expressdienste	21	19	19	–	2	–	–	–	–

1 Gewerbeanmeldungen in Berlin im Februar 2014 nach Wirtschaftsbereichen

Wirtschaftsabschnitt Wirtschaftsabteilung		Gewerbe- anmel- dungen ins- gesamt	Neuerrichtungen			Zuzug	Übernahme			
			ins- gesamt	Neu- gründung	Um- wand- lung		ins- gesamt	Rechts- form- wechsel	Gesell- schafter- eintritt	Erbfolge/ Kauf/ Pacht
Anzahl										
I	Gastgewerbe	367	257	257	–	1	109	4	5	100
55	Beherbergung	31	26	26	–	1	4	–	–	4
56	Gastronomie	336	231	231	–	–	105	4	5	96
J	Information und Kommunikation	173	160	160	–	8	5	3	–	2
58	Verlagswesen	36	33	33	–	2	1	1	–	–
61	Telekommunikation	5	3	3	–	–	2	–	–	2
62	Erbringung von Dienstleistungen der Informationstechnologie	77	73	73	–	2	2	2	–	–
63	Informationsdienstleistungen	25	24	24	–	1	–	–	–	–
K	Erbringung von Finanz- und Versicherungsdienstleistungen	71	66	65	1	5	–	–	–	–
66	Mit Finanz- und Versicherungs- dienstleistungen verbundene Tätigkeiten	48	43	42	1	5	–	–	–	–
L	Grundstücks- und Wohnungswesen	102	87	87	–	11	4	3	1	–
M	Erbringung von freiberuflichen, wissenschaftlichen und technischen Dienstleistungen	369	355	355	–	11	3	1	2	–
70	Verwaltung und Führung von Unternehmen und Betrieben, Unternehmensberatung	118	115	115	–	2	1	1	–	–
73	Werbung und Marktforschung	125	121	121	–	3	1	–	1	–
N	Erbringung von sonstigen wirtschaftlichen Dienstleistungen	450	433	433	–	8	9	1	5	3
77	Vermietung von beweglichen Sachen	21	21	21	–	–	–	–	–	–
78	Vermittlung und Überlassung von Arbeitskräften	16	14	14	–	1	1	–	–	1
79	Reisebüros, Reiseveranstalter und Erbringung sonstiger Reservierungsdienstleistungen	23	21	21	–	–	2	–	1	1
81	Gebäudebetreuung; Garten- und Landschaftsbau	230	222	222	–	3	5	–	4	1
P	Erziehung und Unterricht	47	41	41	–	3	3	1	–	2
Q	Gesundheits- und Sozialwesen	39	34	34	–	4	1	1	–	–
R	Kunst, Unterhaltung und Erholung	83	79	79	–	2	2	1	–	1
O+S	Öffentliche Verwaltung, Verteidigung; Sozialversicherung; Erbringung von sonstigen Dienstleistungen	507	477	476	1	15	15	2	2	11
A-S	Insgesamt	3 904	3 603	3 597	6	98	203	29	29	145

2 Gewerbeanmeldungen in Berlin im Februar 2014 nach Art der Niederlassung, der Rechtsform und bei Einzelunternehmen nach Geschlecht und Staatsangehörigkeit

Art der Niederlassung — Rechtsform — Geschlecht — Staatsangehörigkeit	Gewerbe- anmel- dungen ins- gesamt	Neuerrichtung			Zuzug	Übernahme			
		ins- gesamt	Neu- gründung	Um- wandlung		ins- gesamt	Rechts- form- wechsel	Gesell- schafter- eintritt	Erbfolge/ Kauf/ Pacht
Anzahl									
Insgesamt	3 904	3 603	3 597	6	98	203	29	29	145
nach der Art der Niederlassung									
Hauptniederlassung	3 669	3 398	3 394	4	96	175	23	27	125
Zweigniederlassung	19	14	14	—	1	4	—	—	4
Unselbständige Zweigstelle	216	191	189	2	1	24	6	2	16
nach der Rechtsform des Unternehmens									
Einzelunternehmen	3 093	2 912	2 911	1	59	122	4	—	118
Offene Handelsgesellschaft	8	3	3	—	—	5	2	3	—
Kommanditgesellschaft	7	3	3	—	1	3	2	1	—
Gesellschaft mit beschränkter Haftung & Co. KG	55	43	43	—	2	10	2	2	6
Gesellschaft des bürgerlichen Rechts	151	119	119	—	4	28	3	23	2
Aktiengesellschaft	5	4	4	—	—	1	—	—	1
Gesellschaft mit beschränkter Haftung (GmbH)	549	490	485	5	31	28	10	—	18
GmbH ohne UG	420	374	369	5	23	23	9	—	14
(haftungsbeschränkt) Unternehmergesellschaft (UG haftungsbeschränkt)	129	116	116	—	8	5	1	—	4
Private Company Limited by Shares	23	22	22	—	1	—	—	—	—
Genossenschaft	—	—	—	—	—	—	—	—	—
Eingetragener Verein	1	1	1	—	—	—	—	—	—
Sonstige Rechtsformen	12	6	6	—	—	6	6	—	—
Einzelunternehmer/-innen nach Geschlecht									
weiblich	928	864	864	—	27	37	—	—	37
männlich	2 165	2 048	2 047	1	32	85	4	—	81
Einzelunternehmer/-innen nach ausgewählter Staatsangehörigkeit									
deutsch	1 616	1 494	1 494	—	52	70	3	—	67
bulgarisch	140	137	137	—	1	2	—	—	2
griechisch	23	22	22	—	—	1	—	—	1
italienisch	31	29	29	—	—	2	—	—	2
polnisch	515	512	512	—	2	1	—	—	1
rumänisch	203	202	202	—	1	—	—	—	—
türkisch	123	100	100	—	—	23	—	—	23
ungarisch	22	22	22	—	—	—	—	—	—

3 Neugründungen sowie Gewerbetreibende in Berlin im Februar 2014 nach Wirtschaftsbereichen

Wirtschaftsabschnitt Wirtschaftsabteilung		Neugründungen						Gewerbetreibende ¹	
		ins- gesamt	Betriebsgründung			sonstige Neugründung		ins- gesamt	darunter weiblich
			ins- gesamt	Haupt- nieder- lassung	Zweignieder- lassung/un- selbständige Zweigstelle	ins- gesamt	darunter Neben- erwerb		
A	Land- und Forstwirtschaft, Fischerei	3	–	–	–	3	–	3	–
B	Bergbau und Gewinnung von Steinen und Erden	2	–	–	–	2	–	2	–
C	Verarbeitendes Gewerbe	100	27	19	8	73	41	107	38
10	Herstellung von Nahrungs- und Futtermitteln	7	6	4	2	1	–	7	2
11	Getränkeherstellung	2	2	2	–	–	–	4	–
13	Herstellung von Textilien	13	–	–	–	13	8	13	8
14	Herstellung von Bekleidung	11	1	1	–	10	4	11	8
16	Herstellung von Holz-, Flecht-, Korb- und Korkwaren (ohne Möbel)	2	1	1	–	1	1	3	1
18	Herstellung von Druckerzeug- nissen; Vervielfältigung von bespielten Ton-, Bild- und Datenträgern	6	1	1	–	5	1	7	2
25	Herstellung von Metallerzeugnissen	6	1	–	1	5	2	5	1
26	Herstellung von Datenverarbeitungs- geräten, elektronischen und optischen Erzeugnissen	8	4	4	–	4	2	8	2
27	Herstellung von elektrischen Ausrüstungen	2	–	–	–	2	1	2	1
28	Maschinenbau	4	2	1	1	2	1	5	–
29	Herstellung von Kraftwagen und Kraftwagenteilen	–	–	–	–	–	–	–	–
31	Herstellung von Möbeln	1	1	1	–	–	–	1	–
D	Energieversorgung	3	2	1	1	1	1	6	–
E	Wasserversorgung; Abwasser- und Abfallentsorgung und Beseitigung von Umweltverschmutzungen	29	2	1	1	27	1	30	1
F	Baugewerbe	835	54	50	4	781	33	851	24
41	Hochbau	12	9	8	1	3	2	14	2
42	Tiefbau	6	2	1	1	4	1	5	–
43	Vorbereitende Baustellenarbeiten, Bauinstallation und sonstiges Ausbaugewerbe	817	43	41	2	774	30	832	22
G	Handel; Instandhaltung und Reparatur von Kraftfahrzeugen	567	160	106	54	407	160	642	201
45	Handel mit Kraftfahrzeugen; Instandhaltung und Reparatur von Kraftfahrzeugen	66	14	10	4	52	19	66	4
46	Großhandel (ohne Handel mit Kfz)	124	36	28	8	88	39	148	45
47	Einzelhandel (ohne Handel mit Kfz)	377	110	68	42	267	102	428	152
H	Verkehr und Lagerei	71	8	7	1	63	19	72	8
49	Landverkehr und Transport in Rohrfernleitungen	46	6	6	–	40	12	46	6
53	Post-, Kurier- und Expressdienste	19	–	–	–	19	5	19	–

3 Neugründungen sowie Gewerbetreibende in Berlin im Februar 2014 nach Wirtschaftsbereichen

Wirtschaftsabschnitt Wirtschaftsabteilung		Neugründungen						Gewerbetreibende¹	
		ins- gesamt	Betriebsgründung			sonstige Neugründung		ins- gesamt	darunter weiblich
			ins- gesamt	Haupt- nieder- lassung	Zweignieder- lassung/un- selbständige Zweigstelle	ins- gesamt	darunter Neben- erwerb		
Anzahl									
I	Gastgewerbe	257	126	53	73	131	30	284	64
55	Beherbergung	26	7	5	2	19	12	32	5
56	Gastronomie	231	119	48	71	112	18	252	59
J	Information und Kommunikation	160	43	38	5	117	76	191	28
58	Verlagswesen	33	14	13	1	19	14	49	2
61	Telekommunikation	3	–	–	–	3	1	3	1
62	Erbringung von Dienstleistungen der Informationstechnologie	73	19	16	3	54	33	83	13
63	Informationsdienstleistungen	24	2	2	–	22	16	26	5
K	Erbringung von Finanz- und Versicherungsdienstleistungen	65	35	32	3	30	11	90	10
66	Mit Finanz- und Versicherungs- dienstleistungen verbundene Tätigkeiten	42	14	12	2	28	10	47	8
L	Grundstücks- und Wohnungswesen	87	50	48	2	37	12	112	27
M	Erbringung von freiberuflichen, wissenschaftlichen und technischen Dienstleistungen	355	86	77	9	269	165	403	144
70	Verwaltung und Führung von Unternehmen und Betrieben,	115	42	37	5	73	29	142	35
73	Unternehmensberatung Werbung und Marktforschung	121	10	10	–	111	83	127	67
N	Erbringung von sonstigen wirtschaftlichen Dienstleistungen	433	67	58	9	366	142	451	180
77	Vermietung von beweglichen Sachen	21	9	4	5	12	6	23	9
78	Vermittlung und Überlassung von Arbeitskräften	14	6	5	1	8	5	15	5
79	Reisebüros, Reiseveranstalter und Erbringung sonstiger	21	6	6	–	15	8	25	8
81	Reservierungsdienstleistungen Gebäudebetreuung; Garten- und Landschaftsbau	222	24	23	1	198	44	226	101
P	Erziehung und Unterricht	41	13	11	2	28	20	45	12
Q	Gesundheits- und Sozialwesen	34	5	5	–	29	11	37	23
R	Kunst, Unterhaltung und Erholung	79	28	9	19	51	28	90	38
O+S	Öffentliche Verwaltung, Verteidigung; Sozialversicherung; Erbringung von sonstigen Dienstleistungen	476	67	55	12	409	193	515	254
A-S	Insgesamt	3 597	773	570	203	2 824	943	3 931	1 052

¹ anzeigepflichtige Personen, die eine Neugründung vorgenommen haben

4 Neugründungen sowie Gewerbetreibende in Berlin im Februar 2014 nach der Rechtsform und bei Einzelunternehmen nach Geschlecht und Staatsangehörigkeit

Rechtsform — Geschlecht — Staatsangehörigkeit	Neugründungen						Gewerbetreibende¹	
	ins- gesamt	Betriebsgründung			sonstige Neugründung		ins- gesamt	darunter weiblich
		ins- gesamt	Haupt- nieder- lassung	Zweignieder- lassung/un- selbständige Zweigstelle	ins- gesamt	darunter Neben- erwerb		
Anzahl								
Insgesamt	3 597	773	570	203	2 824	943	3 931	1 052
nach der Rechtsform des Unternehmens								
Einzelunternehmen	2 911	156	122	34	2 755	874	2 911	864
Offene Handelsgesellschaft	3	3	3	—	—	—	4	2
Kommanditgesellschaft	3	3	3	—	—	—	3	1
Gesellschaft mit beschränkter Haftung & Co. KG	43	42	28	14	1	1	63	3
Gesellschaft des bürgerlichen Rechts	119	85	79	6	34	34	239	67
Aktiengesellschaft	4	4	2	2	—	—	—	—
Gesellschaft mit beschränkter Haftung (GmbH)	485	453	332	121	32	32	684	94
GmbH ohne UG	369	354	235	119	15	15	536	70
(haftungsbeschränkt)								
Unternehmergesellschaft	116	99	97	2	17	17	148	24
(UG haftungsbeschränkt)								
Private Company Limited by Shares	22	20	—	20	2	2	24	19
Genossenschaft	—	—	—	—	—	—	—	—
Eingetragener Verein	1	1	1	—	—	—	3	2
Sonstige Rechtsformen	6	6	—	6	—	—	—	—
Einzelunternehmer/-innen nach Geschlecht								
weiblich	864	46	36	10	818	379	x	x
männlich	2 047	110	86	24	1 937	495	x	x
Einzelunternehmer/-innen nach ausgewählter Staatsangehörigkeit								
deutsch	1 494	95	70	25	1 399	727	1 494	546
bulgarisch	137	3	3	—	134	4	137	34
griechisch	22	4	4	—	18	5	22	7
italienisch	29	2	2	—	27	8	29	9
polnisch	512	4	4	—	508	20	512	72
rumänisch	202	5	5	—	197	4	202	23
türkisch	100	18	14	4	82	14	100	19
ungarisch	22	—	—	—	22	2	22	6

¹ anzeigepflichtige Personen, die eine Neugründung vorgenommen haben

5 Gewerbeabmeldungen in Berlin im Februar 2014 nach Wirtschaftsbereichen

Wirtschaftsabschnitt Wirtschaftsabteilung		Gewerbe- ab- meldungen insgesamt	Aufgabe			Fortzug	Übergabe			
			ins- gesamt	voll- ständige Aufgabe	Um- wand- lung		ins- gesamt	Rechts- form- wechsel	Gesell- schafter- austritt	Erbfolge/ Verkauf/ Verpach- tung
Anzahl										
A	Land- und Forstwirtschaft, Fischerei	4	4	4	–	–	–	–	–	–
B	Bergbau und Gewinnung von Steinen und Erden	1	1	1	–	–	–	–	–	–
C	Verarbeitendes Gewerbe	106	92	91	1	4	10	2	6	2
10	Herstellung von Nahrungs- und Futtermitteln	13	11	11	–	–	2	–	1	1
11	Getränkeherstellung	–	–	–	–	–	–	–	–	–
13	Herstellung von Textilien	7	6	6	–	1	–	–	–	–
14	Herstellung von Bekleidung	8	7	7	–	–	1	–	1	–
16	Herstellung von Holz-, Flecht-, Korb- und Korkwaren (ohne Möbel)	–	–	–	–	–	–	–	–	–
18	Herstellung von Druckerzeug- nissen; Vervielfältigung von bespielten Ton-, Bild- und Datenträgern	9	8	8	–	–	1	–	1	–
25	Herstellung von Metallerzeugnissen	15	13	13	–	–	2	2	–	–
26	Herstellung von Datenverarbeitungs- geräten, elektronischen und optischen Erzeugnissen	17	13	13	–	3	1	–	1	–
27	Herstellung von elektrischen Ausrüstungen	–	–	–	–	–	–	–	–	–
28	Maschinenbau	–	–	–	–	–	–	–	–	–
29	Herstellung von Kraftwagen und Kraftwagenteilen	1	–	–	–	–	1	–	–	1
31	Herstellung von Möbeln	6	6	6	–	–	–	–	–	–
D	Energieversorgung	1	1	1	–	–	–	–	–	–
E	Wasserversorgung; Abwasser- und Abfallentsorgung und Beseitigung von Umweltverschmutzungen	23	22	22	–	1	–	–	–	–
F	Baugewerbe	501	468	467	1	19	14	2	12	–
41	Hochbau	20	17	17	–	1	2	1	1	–
42	Tiefbau	–	–	–	–	–	–	–	–	–
43	Vorbereitende Baustellenarbeiten, Bauinstallation und sonstiges Ausbaugewerbe	481	451	450	1	18	12	1	11	–
G	Handel; Instandhaltung und Reparatur von Kraftfahrzeugen	659	565	563	2	18	76	16	18	42
45	Handel mit Kraftfahrzeugen; Instandhaltung und Reparatur von Kraftfahrzeugen	66	62	62	–	3	1	–	–	1
46	Großhandel (ohne Handel mit Kfz)	133	122	122	–	4	7	1	2	4
47	Einzelhandel (ohne Handel mit Kfz)	460	381	379	2	11	68	15	16	37
H	Verkehr und Lagerei	98	96	96	–	1	1	–	1	–
49	Landverkehr und Transport in Rohrfernleitungen	50	49	49	–	–	1	–	1	–
53	Post-, Kurier- und Expressdienste	40	39	39	–	1	–	–	–	–

5 Gewerbeabmeldungen in Berlin im Februar 2014 nach Wirtschaftsbereichen

Wirtschaftsabschnitt Wirtschaftsabteilung		Gewerbe- ab- meldungen insgesamt	Aufgabe			Fortzug	Übergabe			
			ins- gesamt	voll- ständige Aufgabe	Um- wand- lung		ins- gesamt	Rechts- form- wechsel	Gesell- schafter- austritt	Erbfolge/ Verkauf/ Verpach- tung
Anzahl										
I	Gastgewerbe	290	209	208	1	2	79	4	4	71
55	Beherbergung	16	11	11	–	1	4	–	–	4
56	Gastronomie	274	198	197	1	1	75	4	4	67
J	Information und Kommunikation	92	83	82	1	5	4	2	2	–
58	Verlagswesen	17	14	14	–	1	2	–	2	–
61	Telekommunikation	3	3	3	–	–	–	–	–	–
62	Erbringung von Dienstleistungen der Informationstechnologie	41	36	36	–	4	1	1	–	–
63	Informationsdienstleistungen	11	11	11	–	–	–	–	–	–
K	Erbringung von Finanz- und Versicherungsdienstleistungen	77	67	67	–	10	–	–	–	–
66	Mit Finanz- und Versicherungs- dienstleistungen verbundene Tätigkeiten	73	63	63	–	10	–	–	–	–
L	Grundstücks- und Wohnungswesen	60	50	48	2	4	6	3	3	–
M	Erbringung von freiberuflichen, wissenschaftlichen und technischen Dienstleistungen	198	176	174	2	11	11	4	6	1
70	Verwaltung und Führung von Unternehmen und Betrieben, Unternehmensberatung	58	49	48	1	5	4	1	3	–
73	Werbung und Marktforschung	78	72	72	–	3	3	1	2	–
N	Erbringung von sonstigen wirtschaftlichen Dienstleistungen	360	342	342	–	5	13	1	5	7
77	Vermietung von beweglichen Sachen	15	12	12	–	1	2	–	1	1
78	Vermittlung und Überlassung von Arbeitskräften	9	8	8	–	–	1	–	–	1
79	Reisebüros, Reiseveranstalter und Erbringung sonstiger Reservierungsdienstleistungen	22	17	17	–	–	5	–	1	4
81	Gebäudebetreuung; Garten- und Landschaftsbau	225	219	219	–	2	4	–	3	1
P	Erziehung und Unterricht	20	17	17	–	1	2	–	2	–
Q	Gesundheits- und Sozialwesen	28	25	25	–	–	3	–	3	–
R	Kunst, Unterhaltung und Erholung	48	41	41	–	4	3	–	3	–
O+S	Öffentliche Verwaltung, Verteidigung; Sozialversicherung; Erbringung von sonstigen Dienstleistungen	313	288	288	–	5	20	5	2	13
A-S	Insgesamt	2 879	2 547	2 537	10	90	242	39	67	136

6 Gewerbeabmeldungen in Berlin im Februar 2014 nach Art der Niederlassung, der Rechtsform und bei Einzelunternehmen nach Geschlecht und Staatsangehörigkeit

Art der Niederlassung — Rechtsform — Geschlecht — Staatsangehörigkeit	Gewerbe- ab- meldungen insgesamt	Aufgabe			Fortzug	Übergabe			
		ins- gesamt	voll- ständige Aufgabe	Um- wandlung		ins- gesamt	Rechts- form- wechsel	Gesell- schafter- austritt	Erbfolge/ Verkauf/ Verpach- tung
Anzahl									
Insgesamt	2 879	2 547	2 537	10	90	242	39	67	136
nach der Art der Niederlassung									
Hauptniederlassung	2 657	2 372	2 367	5	85	200	30	60	110
Zweigniederlassung	43	37	37	—	1	5	2	1	2
Unselbständige Zweigstelle	179	138	133	5	4	37	7	6	24
nach der Rechtsform des Unternehmens									
Einzelunternehmen	2 309	2 122	2 122	—	58	129	24	—	105
Offene Handelsgesellschaft	12	9	9	—	—	3	—	2	1
Kommanditgesellschaft	4	2	2	—	1	1	—	1	—
Gesellschaft mit beschränkter Haftung & Co. KG	51	40	38	2	3	8	4	—	4
Gesellschaft des bürgerlichen Rechts	168	95	94	1	1	72	2	63	7
Aktiengesellschaft	7	4	3	1	—	3	3	—	—
Gesellschaft mit beschränkter Haftung (GmbH)	298	248	242	6	26	24	5	—	19
GmbH ohne UG (haftungsbeschränkt)	270	222	216	6	25	23	5	—	18
Unternehmergesellschaft (UG haftungsbeschränkt)	28	26	26	—	1	1	—	—	1
Private Company Limited by Shares	24	22	22	—	1	1	1	—	—
Genossenschaft	—	—	—	—	—	—	—	—	—
Eingetragener Verein	2	2	2	—	—	—	—	—	—
Sonstige Rechtsformen	4	3	3	—	—	1	—	1	—
Einzelunternehmer/-innen nach Geschlecht									
weiblich	751	694	694	—	14	43	5	—	38
männlich	1 558	1 428	1 428	—	44	86	19	—	67
Einzelunternehmer/-innen nach ausgewählter Staatsangehörigkeit									
deutsch	1 344	1 224	1 224	—	44	76	16	—	60
bulgarisch	235	231	231	—	1	3	—	—	3
griechisch	14	13	13	—	—	1	—	—	1
italienisch	14	13	13	—	—	1	—	—	1
polnisch	258	250	250	—	8	—	—	—	—
rumänisch	77	74	74	—	3	—	—	—	—
türkisch	127	98	98	—	1	28	3	—	25
ungarisch	5	5	5	—	—	—	—	—	—

**7 Vollständige Aufgaben sowie Gewerbetreibende in Berlin im Februar 2014
nach Wirtschaftsbereichen**

Wirtschaftsabschnitt Wirtschaftsabteilung		Vollständige Aufgabe						Gewerbetreibende¹	
		ins- gesamt	Betriebsaufgabe			sonstige Stilllegung		ins- gesamt	darunter weiblich
			ins- gesamt	Haupt- nieder- lassung	Zweignieder- lassung/un- selbständige Zweigstelle	ins- gesamt	darunter Neben- erwerb		
A	Land- und Forstwirtschaft, Fischerei	4	1	1	–	3	–	4	4
B	Bergbau und Gewinnung von Steinen und Erden	1	–	–	–	1	–	1	–
C	Verarbeitendes Gewerbe	91	31	26	5	60	20	106	35
10	Herstellung von Nahrungs- und Futtermitteln	11	5	3	2	6	3	14	4
11	Getränkeherstellung	–	–	–	–	–	–	–	–
13	Herstellung von Textilien	6	1	1	–	5	1	6	5
14	Herstellung von Bekleidung	7	1	1	–	6	3	7	7
16	Herstellung von Holz-, Flecht-, Korb- und Korkwaren (ohne Möbel)	–	–	–	–	–	–	–	–
18	Herstellung von Druckerzeug- nissen; Vervielfältigung von bespielten Ton-, Bild- und Datenträgern	8	2	2	–	6	4	10	4
25	Herstellung von Metallerzeugnissen	13	5	5	–	8	1	14	1
26	Herstellung von Datenverarbeitungs- geräten, elektronischen und optischen Erzeugnissen	13	6	5	1	7	3	16	4
27	Herstellung von elektrischen Ausrüstungen	–	–	–	–	–	–	–	–
28	Maschinenbau	–	–	–	–	–	–	–	–
29	Herstellung von Kraftwagen und Kraftwagenteilen	–	–	–	–	–	–	–	–
31	Herstellung von Möbeln	6	1	1	–	5	1	6	2
D	Energieversorgung	1	–	–	–	1	–	1	–
E	Wasserversorgung; Abwasser- und Abfallentsorgung und Beseitigung von Umweltverschmutzungen	22	4	3	1	18	–	26	2
F	Baugewerbe	467	45	40	5	422	24	472	20
41	Hochbau	17	9	9	–	8	–	17	–
42	Tiefbau	–	–	–	–	–	–	–	–
43	Vorbereitende Baustellenarbeiten, Bauinstallation und sonstiges Ausbaugewerbe	450	36	31	5	414	24	455	20
G	Handel; Instandhaltung und Reparatur von Kraftfahrzeugen	563	166	85	81	397	113	631	170
45	Handel mit Kraftfahrzeugen; Instandhaltung und Reparatur von Kraftfahrzeugen	62	11	9	2	51	10	65	10
46	Großhandel (ohne Handel mit Kfz)	122	35	15	20	87	26	147	38
47	Einzelhandel (ohne Handel mit Kfz)	379	120	61	59	259	77	419	122
H	Verkehr und Lagerei	96	18	15	3	78	13	105	18
49	Landverkehr und Transport in Rohrfernleitungen	49	8	7	1	41	6	51	8
53	Post-, Kurier- und Expressdienste	39	8	8	–	31	5	40	9

**7 Vollständige Aufgaben sowie Gewerbetreibende in Berlin im Februar 2014
nach Wirtschaftsbereichen**

Wirtschaftsabschnitt Wirtschaftsabteilung		Vollständige Aufgabe						Gewerbetreibende ¹	
		ins- gesamt	Betriebsaufgabe			sonstige Stilllegung		ins- gesamt	darunter weiblich
			ins- gesamt	Haupt- nieder- lassung	Zweignieder- lassung/un- selbständige Zweigstelle	ins- gesamt	darunter Neben- erwerb		
I	Gastgewerbe	208	84	53	31	124	22	228	56
55	Beherbergung	11	3	2	1	8	3	16	4
56	Gastronomie	197	81	51	30	116	19	212	52
J	Information und Kommunikation	82	25	22	3	57	21	90	17
58	Verlagswesen	14	4	4	—	10	3	16	3
61	Telekommunikation	3	2	2	—	1	—	3	2
62	Erbringung von Dienstleistungen der Informationstechnologie	36	9	7	2	27	11	36	5
63	Informationsdienstleistungen	11	3	3	—	8	4	16	3
K	Erbringung von Finanz- und Versicherungsdienstleistungen	67	10	5	5	57	9	70	22
66	Mit Finanz- und Versicherungs- dienstleistungen verbundene Tätigkeiten	63	7	5	2	56	9	65	22
L	Grundstücks- und Wohnungswesen	48	21	19	2	27	6	53	17
M	Erbringung von freiberuflichen, wissenschaftlichen und technischen Dienstleistungen	174	31	22	9	143	62	188	71
70	Verwaltung und Führung von Unternehmen und Betrieben, Unternehmensberatung	48	13	10	3	35	10	53	7
73	Werbung und Marktforschung	72	5	2	3	67	33	73	39
N	Erbringung von sonstigen wirtschaftlichen Dienstleistungen	342	29	23	6	313	77	354	193
77	Vermietung von beweglichen Sachen	12	5	3	2	7	3	13	6
78	Vermittlung und Überlassung von Arbeitskräften	8	2	1	1	6	3	10	1
79	Reisebüros, Reiseveranstalter und Erbringung sonstiger Reservierungsdienstleistungen	17	3	2	1	14	4	17	7
81	Gebäudebetreuung; Garten- und Landschaftsbau	219	13	11	2	206	30	225	137
P	Erziehung und Unterricht	17	4	3	1	13	5	18	4
Q	Gesundheits- und Sozialwesen	25	6	4	2	19	5	27	11
R	Kunst, Unterhaltung und Erholung	41	10	4	6	31	9	42	13
O+S	Öffentliche Verwaltung, Verteidigung; Sozialversicherung; Erbringung von sonstigen Dienstleistungen	288	41	31	10	247	86	293	152
A-S	Insgesamt	2 537	526	356	170	2 011	472	2 709	805

¹ anzeigepflichtige Personen, die eine vollständige Aufgabe vorgenommen haben

8 Vollständige Aufgaben sowie Gewerbetreibende in Berlin im Februar 2014 nach der Rechtsform und bei Einzelunternehmen nach Geschlecht und Staatsangehörigkeit

Rechtsform — Geschlecht — Staatsangehörigkeit	Vollständige Aufgabe						Gewerbetreibende¹	
	ins- gesamt	Betriebsaufgabe			sonstige Stilllegung		ins- gesamt	darunter weiblich
		ins- gesamt	Haupt- nieder- lassung	Zweignieder- lassung/un- selbständige Zweigstelle	ins- gesamt	darunter Neben- erwerb		
Insgesamt	2 537	526	356	170	2 011	472	2 709	805
nach der Rechtsform des Unternehmens								
Einzelunternehmen	2 122	144	111	33	1 978	439	2 122	694
Offene Handelsgesellschaft	9	7	5	2	2	2	13	5
Kommanditgesellschaft	2	2	2	—	—	—	2	—
Gesellschaft mit beschränkter Haftung & Co. KG	38	37	24	13	1	1	48	7
Gesellschaft des bürgerlichen Rechts	94	75	72	3	19	19	150	43
Aktiengesellschaft	3	3	1	2	—	—	—	—
Gesellschaft mit beschränkter Haftung (GmbH)	242	232	138	94	10	10	340	47
GmbH ohne UG (haftungsbeschränkt)	216	210	119	91	6	6	309	41
Unternehmergesellschaft (UG haftungsbeschränkt)	26	22	19	3	4	4	31	6
Private Company Limited by Shares	22	22	—	22	—	—	25	8
Genossenschaft	—	—	—	—	—	—	—	—
Eingetragener Verein	2	1	1	—	1	1	7	—
Sonstige Rechtsformen	3	3	2	1	—	—	2	1
Einzelunternehmer/-innen nach Geschlecht								
weiblich	694	45	37	8	649	191	x	x
männlich	1 428	99	74	25	1 329	248	x	x
Einzelunternehmer/-innen nach ausgewählter Staatsangehörigkeit								
deutsch	1 224	95	72	23	1 129	366	1 224	434
bulgarisch	231	3	3	—	228	13	231	101
griechisch	13	2	2	—	11	3	13	—
italienisch	13	1	1	—	12	—	13	3
polnisch	250	2	2	—	248	10	250	45
rumänisch	74	—	—	—	74	2	74	23
türkisch	98	16	11	5	82	10	98	17
ungarisch	5	1	—	1	4	—	5	—

¹ anzeigepflichtige Personen, die eine vollständige Aufgabe vorgenommen haben

9 Gewerbeanmeldungen in Berlin im Februar 2014 nach Wirtschaftsabschnitten und Bezirken

Lfd. Nr.	Bezirk	Gewerbean- meldungen insgesamt				
			Verar- beitendes Gewerbe	Bau- gewerbe	Handel; Instand- haltung und Reparatur von Kfz	Verkehr und Lagerei
		A-S	C	F	G	H
1	Mitte	780	21	250	102	19
2	Friedrichshain-Kreuzberg	357	16	38	46	4
3	Pankow	332	11	22	63	4
4	Charlottenburg-Wilmersdorf	504	6	125	78	7
5	Spandau	221	9	41	36	5
6	Steglitz-Zehlendorf	216	2	17	44	3
7	Tempelhof-Schöneberg	313	13	31	62	2
8	Neukölln	381	12	119	49	15
9	Treptow-Köpenick	155	4	40	19	2
10	Marzahn-Hellersdorf	174	3	54	27	4
11	Lichtenberg	249	4	81	38	7
12	Reinickendorf	222	4	36	56	6
13	Berlin	3 904	105	854	620	78

10 Gewerbeabmeldungen in Berlin im Februar 2014 nach Wirtschaftsabschnitten und Bezirken

Lfd. Nr.	Bezirk	Gewerbeab- meldungen insgesamt				
			Verar- beitendes Gewerbe	Bau- gewerbe	Handel; Instand- haltung und Reparatur von Kfz	Verkehr und Lagerei
		A-S	C	F	G	H
1	Mitte	488	16	133	84	18
2	Friedrichshain-Kreuzberg	278	19	29	51	8
3	Pankow	321	13	35	97	11
4	Charlottenburg-Wilmersdorf	296	16	55	59	9
5	Spandau	181	6	34	52	5
6	Steglitz-Zehlendorf	201	3	24	53	4
7	Tempelhof-Schöneberg	213	11	20	56	9
8	Neukölln	251	6	57	48	12
9	Treptow-Köpenick	141	10	29	18	6
10	Marzahn-Hellersdorf	150	2	22	43	7
11	Lichtenberg	162	1	26	40	4
12	Reinickendorf	197	3	37	58	5
13	Berlin	2 879	106	501	659	98

Davon							Lfd. Nr.
Gastgewerbe	Information und Kommunikation	Erbringung von Finanz- und Versicherungsdienstleistungen	Grundstücks- und Wohnungswesen	Erbringung von freiberuflichen, wissenschaftlichen und technischen Dienstleistungen	Erbringung von sonstigen wirtschaftlichen Dienstleistungen	Übrige Wirtschaftszweige	
I	J	K	L	M	N	A, B, D, E, O-S	
75	32	24	19	62	56	120	1
43	33	2	7	49	43	76	2
34	21	8	10	63	34	62	3
28	24	7	38	48	51	92	4
15	9	1	8	20	50	27	5
31	4	2	2	2	6	103	6
43	13	5	3	27	42	72	7
42	8	5	5	25	48	53	8
14	5	4	3	10	32	22	9
12	3	7	1	13	22	28	10
13	10	6	4	28	27	31	11
17	11	–	2	22	39	29	12
367	173	71	102	369	450	715	13

Davon							Lfd. Nr.
Gastgewerbe	Information und Kommunikation	Erbringung von Finanz- und Versicherungsdienstleistungen	Grundstücks- und Wohnungswesen	Erbringung von freiberuflichen, wissenschaftlichen und technischen Dienstleistungen	Erbringung von sonstigen wirtschaftlichen Dienstleistungen	Übrige Wirtschaftszweige	
I	J	K	L	M	N	A, B, D, E, O-S	
43	19	11	6	34	71	53	1
41	18	2	17	17	32	44	2
41	10	9	7	43	20	35	3
28	7	11	8	21	25	57	4
11	6	9	2	9	25	22	5
16	8	3	4	8	13	65	6
19	7	4	3	10	29	45	7
35	3	5	2	8	44	31	8
16	3	3	3	10	27	16	9
9	2	7	3	19	15	21	10
12	4	4	1	10	29	31	11
19	5	9	4	9	30	18	12
290	92	77	60	198	360	438	13

Das Amt für Statistik Berlin-Brandenburg

Das Amt für Statistik Berlin-Brandenburg ist für beide Länder die zentrale Dienstleistungseinrichtung auf dem Gebiet der amtlichen Statistik. Das Amt erbringt Serviceleistungen im Bereich Information und Analyse für die breite Öffentlichkeit, für alle gesellschaftlichen Gruppen sowie für Kunden aus Verwaltung und Politik, Wirtschaft und Wissenschaft. Kerngeschäft des Amtes ist die Durchführung der gesetzlich angeordneten amtlichen Statistiken für Berlin und Brandenburg. Das Amt erhebt die Daten, bereitet sie auf, interpretiert und analysiert sie und veröffentlicht die Ergebnisse. Die Grundversorgung aller Nutzer mit statistischen Informationen erfolgt unentgeltlich, im Wesentlichen über das Internet und den Informationsservice. Daneben werden nachfrage- und zielgruppenorientierte Standardauswertungen zu Festpreisen angeboten. Kundenspezifische Aufbereitung / Beratung zu kostendeckenden Preisen ergänzt das Spektrum der Informationsbereitstellung.

Amtliche Statistik im Verbund

Die Statistiken werden bundesweit nach einheitlichen Konzepten, Methoden und Verfahren arbeitsteilig erstellt. Die statistischen Ämter der Länder sind dabei grundsätzlich für die Durchführung der Erhebungen, für die Aufbereitung und Veröffentlichung der Länderergebnisse zuständig. Durch diese Kooperation in einem „Statistikverbund“ entstehen für alle Länder vergleichbare und zu einem Bundesergebnis zusammenführbare Erhebungsergebnisse.

Produkte und Dienstleistungen

Informationsservice

info@statistik-bbb.de
mit statistischen Informationen für jedermann und Beratung sowie maßgeschneiderte Aufbereitungen von Daten über Berlin und Brandenburg.
Auskunft, Beratung, Pressedienst sowie Fachbibliothek.

Standort Potsdam

Behlertstraße 3a, 14467 Potsdam
Tel. 0331 8173 - 1777
Fax 030 9028 - 4091
Mo – Do 9 – 15 Uhr, Fr 9 – 14 Uhr

Standort Berlin

Alt-Friedrichsfelde 60, 10315 Berlin
Bibliothek
Tel. 030 9021 - 3540
Mo – Do 9 – 15 Uhr, Fr 9 – 14 Uhr

Internet-Angebot

www.statistik-berlin-brandenburg.de
mit aktuellen Daten, Pressemitteilungen, Statistischen Berichten zum kostenlosen Herunterladen, regionalstatistischen Informationen, Wahlstatistiken und -analysen sowie einem Überblick über das gesamte Leistungsspektrum des Amtes.

Statistische Jahrbücher

mit einer Vielzahl von Tabellen aus nahezu allen Arbeitsgebieten der amtlichen Statistik.

Statistische Berichte

mit Ergebnissen der einzelnen Statistiken in Tabellen in tiefer sachlicher Gliederung und Grafiken zur Veranschaulichung von Entwicklungen und Strukturen.
Mit dieser Reihe werden die bisherigen Veröffentlichungen Statistischer Berichte aus dem Landesbetrieb für Datenverarbeitung und Statistik Land Brandenburg sowie dem Statistischen Landesamt Berlin fortgesetzt.

Datenangebot aus dem Sachgebiet

Informationen zu dieser Veröffentlichung

Referat 34
Tel. 0331 8173 - 1348/1351
Tel. 030 9021 - 3313/3823
Fax 030 9028 - 4029
unternehmen@statistik-bbb.de

Weitere Veröffentlichungen zum Thema

Statistische Berichte:

- Gewerbeanzeigen im Land Berlin, jährlich
D I 2 – j
- Gewerbeanzeigen im Land Brandenburg, monatlich
D I 1 – m
jährlich
D I 2 – j

Statistische Bundesamt

- Unternehmen und Arbeitsstätten
Fachserie 2, Reihe 5