

# Statistischer Bericht

A II 1 - j 06

## Eheschließungen, Geborene und Gestorbene in Berlin 2006

Eheschließungen  
Lebendgeborene nach dem Alter der Mutter  
Gestorbene nach Altersgruppen  
Gestorbene nach ausgewählten Todesursachen

# Das Amt für Statistik Berlin-Brandenburg

Das Amt für Statistik Berlin-Brandenburg ist für beide Länder die zentrale Dienstleistungseinrichtung auf dem Gebiet der amtlichen Statistik. Das Amt erbringt Service-Leistungen im Bereich Information und Analyse für die breite Öffentlichkeit, für alle gesellschaftlichen Gruppen sowie für Kunden aus Verwaltung und Politik, Wirtschaft und Wissenschaft. Kerngeschäft des Amtes ist die Durchführung der gesetzlich angeordneten amtlichen Statistiken für Berlin und Brandenburg. Das Amt erhebt die Daten, bereitet sie auf, interpretiert und analysiert sie und veröffentlicht die Ergebnisse. Die Grundversorgung aller Nutzer mit statistischen Informationen erfolgt unentgeltlich, im Wesentlichen über das Internet und den Informationsservice. Daneben werden nachfrage- und zielgruppenorientierte Standardauswertungen zu Festpreisen angeboten. Kundenspezifische Aufbereitung / Beratung zu kostendeckenden Preisen ergänzt das Spektrum der Informationsbereitstellung.

## Amtliche Statistik im Verbund

Die Statistiken werden bundesweit nach einheitlichen Konzepten, Methoden und Verfahren arbeitsteilig erstellt. Die statistischen Ämter der Länder sind dabei grundsätzlich für die Durchführung der Erhebungen, für die Aufbereitung und Veröffentlichung der Länderergebnisse zuständig. Durch diese Kooperation in einem "Statistikverbund" entstehen für alle Länder vergleichbare und zu einem Bundesergebnis zusammenführbare Erhebungsergebnisse.

# Produkte und Dienstleistungen

## Informationsservice

[info@statistik-bbb.de](mailto:info@statistik-bbb.de)

mit statistischen Informationen für jedermann und Beratung sowie maßgeschneiderte Aufbereitung von Daten über Berlin und Brandenburg.  
Auskunft, Beratung, Pressedienst sowie Fachbibliotheken in Potsdam und Berlin.

### Standort Potsdam

Dortustraße 46, 14467 Potsdam  
Tel. 0331 39-444  
Fax 0331 39-418  
Mo-Do 9-15 Uhr, Fr 9-14 Uhr  
Bibliothek  
Tel. 0331 39-843  
Fax 0331 39-418  
Mo-Do 10.30-15 Uhr, Fr 9.30-14 Uhr

### Standort Berlin

Alt-Friedrichsfelde 60, 10315 Berlin  
Tel. 030 9021-3434  
Fax 030 9021-3655  
Mo-Do 9-15 Uhr, Fr 9-14 Uhr  
Bibliothek  
Tel. 030 9021-3540  
Fax 030 9021-3655  
Mo-Do 9-15 Uhr, Fr 9-14 Uhr

## Internetangebot

[www.statistik-berlin-brandenburg.de](http://www.statistik-berlin-brandenburg.de)

mit aktuellen Daten, Pressemitteilungen, Statistischen Berichten zum kostenlosen Herunterladen, regionalstatistischen Informationen, Wahlstatistiken und -analysen sowie einem Überblick über das gesamte Leistungsspektrum des Amtes.

## Statistische Jahrbücher

mit einer Vielzahl von Tabellen aus nahezu allen Arbeitsgebieten der amtlichen Statistik.

## Statistische Berichte

mit Ergebnissen der einzelnen Statistiken in Tabellen in tiefer sachlicher Gliederung und Grafiken zur Veranschaulichung von Entwicklungen und Strukturen.  
Mit dieser Reihe werden die bisherigen Veröffentlichungen Statistischer Berichte aus dem Landesbetrieb für Datenverarbeitung und Statistik Land Brandenburg sowie dem Statistischen Landesamt Berlin fortgesetzt.

## Informationen zu dieser Veröffentlichung

Referat 41 B  
Tel. 030 9021 3862/3858/3879  
Fax 030 9021 4023  
[bevoelkerung@statistik-bbb.de](mailto:bevoelkerung@statistik-bbb.de)

## Impressum

**Amt für Statistik Berlin-Brandenburg**

Dortustraße 46  
14467 Potsdam  
Telefon: 0331 39444  
Fax: 0331 39-418  
[info@statistik-bbb.de](mailto:info@statistik-bbb.de)  
[www.statistik-berlin-brandenburg.de](http://www.statistik-berlin-brandenburg.de)

## Statistischer Bericht

A II 1 – j 06\_BE

© **Amt für Statistik Berlin-Brandenburg**

*Die Veröffentlichung und Verbreitung, auch auszugsweise, mit Quellenangabe für nichtgewerbliche Zwecke gestattet.*

**Erscheinungsfolge:** jährlich

### Preis:

Print-Version: 7,00 EUR  
Excel-Version: 17,00 EUR

### Zeichenerklärung

- nichts vorhanden
- () Aussagewert ist eingeschränkt
- Zahlenwert unbekannt oder geheimzuhalten
- x Tabellenfach gesperrt
- / Zahlenwert nicht sicher genug
- 0 weniger als die Hälfte von 1 in der letzten besetzten Stelle, jedoch mehr als nichts

# Inhaltsverzeichnis

|                         |   | Grafiken   | Seite |
|-------------------------|---|--|-------|
| Erläuterungen           | 4 |  |       |
| Allgemeine Hinweise     | 4 | 1    Lebendgeborene in Berlin 2006 nach Bezirken   | 18    |
| Definitionen            | 4 | 2    Eheschließungen in Berlin 2006 nach der Staatsangehörigkeit der Ehegatten   | 18    |
| Erhebungsmerkmale       | 7 | 3    Allgemeine Fruchtbarkeitsziffern in Berlin 2006 nach Bezirken   | 19    |
| Ergebnisse kurz gefasst | 8 | 4    Sterbeziffern in Berlin 2006 nach Bezirken  | 19    |
|                         |   | <br>Tabellen   |       |
|                         |   | 1    Eheschließungen, Geborene und Gestorbene in Berlin seit 1991  | 9     |
|                         |   | 2    Geborene und Gestorbene in Berlin 2006 nach Monaten   | 9     |
|                         |   | 3    Durchschnittliches Heiratsalter seit 1991   | 10    |
|                         |   | 4    Eheschließungen in Berlin 2006 nach Bezirken, Staatsangehörigkeit der Ehegatten und Monaten                                     | 10    |
|                         |   | 5    Eheschließungen in Berlin 2006 nach Bezirken und bisherigem Familienstand der Ehegatten   | 11    |
|                         |   | 6    Eheschließungen in Berlin 2006 nach dem Alter der Ehegatten   | 11    |
|                         |   | 7    Geborene in Berlin 2006 nach Bezirken und Geschlecht  | 12    |
|                         |   | 8    Lebendgeborene in Berlin 2006 nach ausgewählten Staatsangehörigkeiten der Eltern  | 12    |
|                         |   | 9    Lebendgeborene in Berlin 2006 nach Altersgruppen der Mutter und Lebendgeburtenfolge   | 13    |
|                         |   | 10   Allgemeine und zusammengefasste Fruchtbarkeitsziffern <sup>1)</sup> in Berlin seit 1991 nach der Staatsangehörigkeit der Mutter | 13    |
|                         |   | 11   Altersspezifische Geburtenziffern in Berlin 2006 nach Geschlecht und Staatsangehörigkeit der Mutter                             | 14    |
|                         |   | 12   Gestorbene in Berlin 2006 nach Bezirken und Geschlecht  | 15    |
|                         |   | 13   Gestorbene in Berlin 2006 nach Altersgruppen und Bezirken   | 15    |
|                         |   | 14   Gestorbene in Berlin 2006 nach Altersgruppen, Familienstand und Geschlecht  | 16    |
|                         |   | 15   Gestorbene in Berlin 2006 nach ausgewählten Todesursachen, Bezirken und Geschlecht  | 17    |

# Erläuterungen

## Allgemeine Hinweise

### Aufgabe und Ziel der Statistik

Die Statistiken über Eheschließungen, Geborene und Gestorbene sind selbstständige Bestandteile der Statistik über die natürliche Bevölkerungsbewegung, die neben der räumlichen Bevölkerungsbewegung eine wichtige Komponente der Bevölkerungsfortschreibung darstellt. Informationen über Eheschließungen, Geborene und Gestorbene sind für fundierte politische und wirtschaftliche Entscheidungen sowie für Wissenschaft, Forschung und die Öffentlichkeit als Basisinformation über die demografische Lage unverzichtbar. Die Ergebnisse der natürlichen Bevölkerungsbewegung liefern u.a. wichtige Erkenntnisse für die Familien-, Sozial- und Wohnungspolitik. Sie bilden ebenso die Grundlage für die Erstellung von Bevölkerungsprognosen und Sterbetafelberechnungen (Lebenserwartung). Die Sterblichkeit insgesamt und die Säuglingssterblichkeit stellen Indikatoren für das Gesundheitswesen dar und sind für die medizinische und pharmakologische Forschung unerlässlich. Die Todesursachenstatistik liefert Daten über Todesursachen, d.h. über die Häufigkeiten von Krankheiten oder von Ereignissen wie beispielsweise Unfälle, die zum Tode führen. Die Daten werden nach einer weltweit vergleichbaren Systematik erhoben. Die Weltgesundheitsorganisation (WHO) erstellt hierzu international abgestimmte Verzeichnisse (ICD), die der Signierung der Todesursache zugrunde liegen.

### Rechtsgrundlagen

Grundlage für die Bevölkerungsfortschreibung ist das Gesetz über die Statistik der Bevölkerungsbewegung und die Fortschreibung des Bevölkerungsstandes vom 4. Juli 1957 (BGBl. I S. 694), in der Fassung der Bekanntmachung vom 14. März 1980 (BGBl. I S. 308), zuletzt geändert durch Art. 2 des Gesetzes vom 30. Oktober 2007 (BGBl. I S. 2526). Eine weitere Rechtsgrundlage ist das Personenstandsgesetz in der Fassung vom 8. August 1957 (BGBl. I S. 1125), zuletzt geändert durch Art. 14 des Dritten Gesetzes zur Änderung verwaltungsverfahrenrechtlicher Vorschriften vom 21. August 2002 (BGBl. I S. 3322). Ebenso gilt das Staatsangehörigkeitsgesetz (StAG) vom 22. Juli 1913 (RGBl. S. 583), in der im Bundesgesetzblatt Teil III, Gliederungsnummer 102-1, veröffentlichten bereinigten Fassung, zuletzt geändert durch Art. 5 des Dritten Gesetzes zur Änderung verwaltungsverfahrenrechtlicher Vorschriften vom 21. August 2002 (BGBl. I S. 3322).

### Periodizität

Die diesem Bericht zu Grunde liegenden Statistiken der natürlichen Bevölkerungsbewegung werden monatlich durchgeführt.

### Berichtskreis

Die Angaben zu Eheschließungen, Geburten und Sterbefällen erhält das Amt für Statistik Berlin-Brandenburg von den Standesämtern der Bezirke und für die Berlin betreffenden Fälle im Ausland vom dafür für alle Bundesländer zentral zuständigen Standesamt I.

Für die Angabe der Todesursache im Leichenschauschein sind die nach Landesrecht für die Leichenschau zuständigen Ärzte oder sonstigen Personen auskunftspflichtig. Von Ärzten der Gesundheitsämter wird dann geprüft, ob die Todesursache ordnungsgemäß eingetragen wurde. Danach werden die Unterlagen an das Amt für Statistik Berlin-Brandenburg weitergegeben.

### Systematiken

Amtliche Schlüsselnummern und Bevölkerungsdaten der Gemeinden und Verwaltungsbezirke in der Bundesrepublik Deutschland, in der jeweils aktuellen Fassung; Herausgeber: Statistisches Bundesamt, Wiesbaden; Verlag: Metzler-Poeschel, Stuttgart;

Staatsangehörigkeits- und Gebietsschlüssel - alphabetisches und systematisches Verzeichnis; Herausgeber: Statistisches Bundesamt, Wiesbaden; Verlag: Metzler-Poeschel, Stuttgart;

Handbuch der Internationalen Klassifikation der Krankheiten, Verletzungen und Todesursachen (ICD) 1979, 10. Revision, Band I, Systematisches Verzeichnis, Band II, Alphabetisches Verzeichnis.

### Methodische Hinweise

Regional zugeordnet werden Eheschließungen dem Ereignisort, Geburten dem Wohnsitz der Mutter, Sterbefälle dem Wohnsitz des Verstorbenen. Bei mehreren Wohnungen im Bundesgebiet erfolgt die Registrierung der Geburten und Sterbefälle am melderechtlichen "Ort der Hauptwohnung".

Eine Darstellung der Ergebnisse für Berlin-West und Berlin-Ost ist nach der Gebietsreform ab Januar 2001 nicht mehr möglich, da bei der Bezirksfusion West- und Ostbezirke zu neuen Bezirken zusammengelegt wurden. Im Rahmen der Statistiken der natürlichen Bevölkerungsbewegung werden Daten auf der Regionalebene der neuen Bezirke ausgewiesen. Durch eine bundesweit durchgeführte Umstellung der gesamten Bevölkerungsstatistik auf ein neues DV-Verfahren, ergeben sich bei den Statistiken der Eheschließungen, Geburten und Sterbefälle ab Beginn des Berichtsjahres 2000 folgende Änderungen. Bei im Jahresverlauf ausgewiesenen Ergebnissen (wie z. B. im Vierteljahresbericht "Bevölkerungsentwicklung und Bevölkerungsstand") handelt es sich um die in der jeweiligen Zeitspanne beurkundeten Fälle, unabhängig davon, ob das Ereignis in diesem Zeitraum oder vorher eingetreten ist. Die Ergebnisse sind deshalb als vorläufig deklariert. Am Ende eines Berichtsjahres werden Geburten, Eheschließungen und Sterbefälle in die Monate eingeordnet, in denen sie sich tatsächlich ereignet haben und in dem vorliegenden Jahresbericht veröffentlicht.

### Hinweise auf andere Veröffentlichungen

Detaillierte Ergebnisse aus den Statistiken der Bevölkerungsbewegung enthalten die Statistischen Berichte "Bevölkerungsentwicklung und Bevölkerungsstand" (A II 1) und "Wanderungen" (A III 1). Ergebnisse der natürlichen und räumlichen Bewegung sowie der Bevölkerungsfortschreibung für das gesamte Bundesgebiet werden in der vom Statistischen Bundesamt herausgegebenen Fachserie 1, "Bevölkerung und Erwerbstätigkeit", Reihe 1, "Gebiet und Bevölkerung" veröffentlicht.

### Definitionen

#### Eheschließungen

Standesamtliche Trauungen, auch von Ausländern, mit Ausnahme der Fälle, in denen beide Ehegatten Angehörige ausländischer Streitkräfte sind.

#### Geborene

Bis zum 30.06.1998 wurde nach ehelich und nichtehelich Geborenen unterschieden. Die Bezeichnung "nichtehelich" wurde aufgrund des Gesetzes über die rechtliche Stellung der nichtehelichen Kinder vom 19. August 1969 anstelle der früheren Bezeichnung "unehelich" eingeführt. Ein Kind, das nach Eingehen der Ehe oder bis zu 302 Tagen nach Auflösung der Ehe geboren wurde, galt, unbeschadet der Möglichkeit einer späteren Anfechtung der Ehelichkeit als ehelich. Mit dem Kindschaftsrechtsreformgesetz vom 16. Dezember 1997 kam es zu einer neuen Regelung, die zum 1. Juli 1998 in Kraft trat. Die Begriffe "eheliches Kind" bzw. "nichteheliches Kind" wurden aus der Gesetzessprache beseitigt.

Als Kind miteinander verheirateter Eltern gilt seit dem ein Kind von Eltern, die zum Zeitpunkt der Geburt miteinander verheiratet sind oder das bis 300 Tage nach Auflösung der Ehe durch Tod geboren wird.

Wird ein Kind nach Auflösung der Ehe durch Scheidung geboren, so gilt es jetzt - unabhängig vom Abstand zwischen Scheidung und Geburt - als Kind nicht miteinander verheirateter Eltern.

Lebendgeborene sind Kinder, bei denen entweder das Herz geschlagen oder die Nabelschnur pulsiert oder die natürliche Lungenatmung eingesetzt hat.

Totgeborene sind Kinder, bei denen weder das Herz geschlagen noch die Nabelschnur pulsiert noch die natürliche Lungenatmung eingesetzt hat und das Mindestgewicht 500 g (bis März 1994: 1 000 g) beträgt. Sie werden im Rahmen der Geburtenstatistik nachgewiesen. Fehlgeburten (weniger als 500 g Gewicht (bis 31. März 1994: 1 000 g)) werden vom Standesbeamten nicht registriert und bleiben daher in der Statistik der natürlichen Bevölkerungsbewegung außer Betracht.

Die deutsche Staatsangehörigkeit erwirbt ein Kind durch Geburt, wenn Vater oder Mutter Deutsche sind. Bis zum 30.06.1993 hatte dies nur für ehelich geborene Kinder gegolten; nichtehelich geborene Kinder waren nur dann deutsch, wenn die Mutter Deutsche war. Seit dem 01.07.1993 erwirbt auch das nichteheliche Kind einer ausländischen Mutter und eines deutschen Vaters die deutsche Staatsangehörigkeit durch Abstammung. Der Erwerb kann geltend gemacht werden, sobald eine nach deutschen Gesetzen wirksame Feststellung der Vaterschaft vorliegt. Ein Teil der nichtehelich geborenen Kinder mit ausländischer Staatsangehörigkeit (d. h. mit ausländischer Mutter) wird daher später

- nach der Anerkennung oder gerichtlichen Feststellung der Vaterschaft eines Deutschen - die deutsche Staatsangehörigkeit besitzen. (Bis zum 31.12.1974 waren ehelich geborene Kinder nur dann deutsch, wenn der Vater Deutscher war, während ehelich geborene Kinder mit deutscher Mutter und ausländischem Vater die deutsche Staatsangehörigkeit nicht durch Geburt erwerben). Das ab 1.1.2000 gültige neue Staatsangehörigkeitsrecht regelt in § 4 Abs. 3 StAG, dass ein Kind ausländischer Eltern bei der Geburt im Inland die deutsche Staatsangehörigkeit erwirbt, wenn ein Elternteil seit acht Jahren rechtmäßig seinen gewöhnlichen Aufenthalt im Inland hat und eine Aufenthaltsberechtigung oder seit drei Jahren eine unbefristete Aufenthaltserlaubnis besitzt. Bis zur Vollendung des 23. Lebensjahres muss es sich dann entscheiden, ob es die deutsche oder ausländische Staatsangehörigkeit behalten will.

#### **Geburtenziffer (Fruchtbarkeitsziffer)**

Allgemeine Fruchtbarkeitsziffer:

Lebendgeborene je 1000 Frauen im Alter von 15 bis unter 45 Jahren

Altersspezifische Geburtenziffer:

Lebendgeborene von Müttern eines bestimmten Geburtsjahrganges bezogen auf die durchschnittliche weibliche Bevölkerung eines bestimmten Geburtsjahrganges.

Zusammengefasste Geburtenziffer:

Die Summe der altersspezifischen Geburtenziffern gibt die Anzahl der Kinder an, die entstehen würde, wenn eine Frau ihre gesamte Fruchtbarkeitsperiode innerhalb eines bestimmten Jahres durchlaufen würde, bzw. sie sich während ihrer gebärfähigen Zeit (unterstellt wird hier ein Alter von 15 bis unter 45 Jahren) entsprechend der altersspezifischen Geburtenziffern des Beobachtungsjahres verhielte.

Sie wird also berechnet, in dem man die altersspezifischen Fruchtbarkeitsziffern aller Frauen im gebärfähigen Alter eines Kalenderjahres addiert.

#### **Gestorbene (Sterbefälle)**

Bei den Sterbefällen handelt es sich nur um die im Berichtszeitraum Gestorbenen. Totgeborene, nachträglich beurkundete Kriegsterbefälle und gerichtliche Todeserklärungen sind in den Zahlen nicht enthalten.

#### **Todesursachen**

Bei der Aufbereitung der Todesursachenstatistik nach Geschlecht und Altersgruppen wird ein maschinelles Geheimhaltungsprogramm eingesetzt. Daher kann es bei der Addition der Ergebnisse für die Bezirke zu Differenzen zum Ergebnis für Berlin insgesamt kommen.

#### **Geburten- oder Sterbeüberschuss**

Die Zahl der Lebendgeborenen abzüglich der Zahl der Gestorbenen ergibt den Geburten- oder Sterbeüberschuss.

#### **Durchschnittsbevölkerung**

Die Durchschnittsbevölkerung ist die Addition der arithmetischen Mittel aus den monatlichen Anfangs- und Endbeständen der betreffenden Monate.

# Erhebungsmerkmale

## Art der natürlichen Bevölkerungsbewegung

Eheschließung  
Geburt  
Sterbefall

## Merkmale bei allen Statistiken der natürlichen Bevölkerungsbewegung

### Wohngemeinde

Land  
Regierungsbezirk  
Kreis  
Gemeinde  
Berliner Bezirk (ab 1. Januar 2001):  
Mitte  
Friedrichshain-Kreuzberg  
Pankow  
Charlottenburg-Wilmersdorf  
Spandau  
Steglitz-Zehlendorf  
Tempelhof-Schöneberg  
Neukölln  
Treptow-Köpenick  
Marzahn-Hellersdorf  
Lichtenberg  
Reinickendorf

### Geschlecht

männlich  
weiblich

### Familienstand

ledig  
verheiratet  
verwitwet  
geschieden

### Geburtsdatum

Tag  
Monat  
Jahr

### Staatsangehörigkeit

ca. 185 Staaten

### Standesamt

### Religionszugehörigkeit

ca. 300 Religionsgemeinschaften

## Spezielle Merkmale der einzelnen Statistiken der natürlichen Bevölkerungsbewegung

### Eheschließung

- Wohnort des Mannes und der Frau im Ausland (Staat)
- Eheschließungsdatum
- gemeinsame Kinder
- Mitglied ausländischer Streitkräfte

### Geburten

- Lebend- oder Totgeburt
- Einzel- oder Mehrlingsgeburtkennung
- Mehrlingskennung für Knaben und Mädchen
- Geburtenfolge innerhalb einer Mehrlingsgeburt
- Eltern miteinander verheiratet/nicht miteinander verheiratet
- Eheschließungsdatum der Eltern
- Anzahl der Kinder in dieser Ehe
- Anzahl der Totgeborenen in dieser Ehe
- Erwerbstätigkeit der Mutter
- Körpergewicht und Körperlänge des Kindes

### Gestorbene (Sterbefälle)

- Sterbedatum
- Säuglingssterbefall
- Säuglingsalter in Stunden
- Säuglingssterbefall: Eltern miteinander verheiratet/nicht miteinander verheiratet
- Geburtsdatum des überlebenden Ehegatten
- Todesursache
- Unfallkategorie
- Geburtsgewicht des Säuglings
- Körperlänge des Säuglings

### Todesursachen

ca. 1840 Schlüsselnummern der ICD 10

## Ergebnisse kurz gefasst

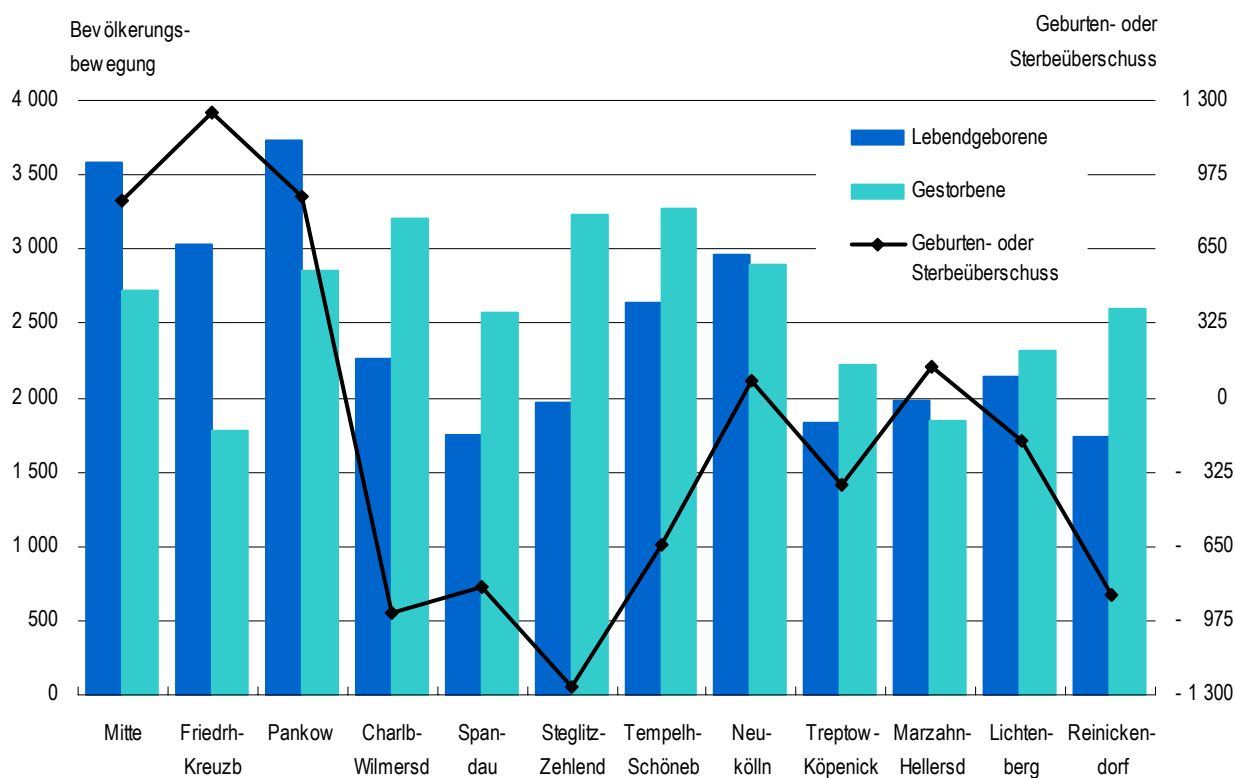
Im Jahr 2006 wurden in Berlin 11 634 Ehen geschlossen, das waren 424 weniger als im Jahr zuvor. Auf 100 000 Einwohner berechnet, sank die Zahl der Trauungen von 356 im Vorjahr auf 342 im Jahr 2006.

29 627 Kinder von Berliner Müttern sind in diesem Jahr zur Welt gekommen. Das waren 651 oder 2,2 Prozent Lebendgeborene mehr als 2005.

Der Anteil der lebend geborenen Kinder nicht miteinander verheirateter Eltern nahm auch 2006 wieder zu. Mit 13 761 oder 46,4 Prozent aller Neugeborenen lag der Wert um 0,6 Prozentpunkte über dem von 2005 (13 279; 45,8 Prozent).

2006 verstarben 31 523 Berliner, das waren 1,4 Prozent (462) weniger als im Jahr zuvor. Mehr als 78 Prozent aller verstorbenen Berlinerinnen und Berliner waren 65 Jahre und älter. 17 Prozent aller Verstorbenen waren im Alter von 45 bis unter 65 Jahren. Vor Vollendung des ersten Lebensjahres verstarben 108 Kinder. Bezogen auf 1 000 Lebendgeborene betrug die Säuglingssterbeziffer 3,7 (2005: 3,4)

Wie in den Vorjahren wurde auch im Jahr 2006 ein Sterbüberschuss registriert (1896), d.h. die Zahl der Gestorbenen überstieg die Zahl der Lebendgeborenen. 1991 lag dieser Wert noch bei 13 092. Hier liegen die Ursachen für die Entwicklung im starken Rückgang der Sterbefälle von 43 654 im Jahr 1991 auf 31 523 im Jahr 2006.





**1 Eheschließungen, Geborene und Gestorbene in Berlin seit 1991**

| Jahr | Ehe-<br>schlie-<br>ßungen | Lebendgeborene |   |   |                                       | Totgeborene |                           | Gestorbene |   |                              |  | Geburten-<br>oder<br>Sterbeüber-<br>schuss (-) |
|------|---------------------------|----------------|---|---|---------------------------------------|-------------|---------------------------|------------|---|------------------------------|--|--|
|      |                           | absolut        | je 1 000<br>Ein-<br>woh-<br>ner <sup>1)</sup> | darunter von nicht<br>miteinander<br>verheirateten Eltern |                                       | absolut     | je 1 000<br>Ge-<br>borene | absolut    | je 1 000<br>Ein-<br>woh-<br>ner <sup>1)</sup> | darunter im<br>1. Lebensjahr |  |  |
|      |                           |                |   | absolut   | in % der<br>Lebend-<br>gebore-<br>nen |             |                           |            |   | absolut                      | je 1 000<br>Lebend-<br>gebo-<br>rene <sup>2)</sup> |  |
|      |                           |                |   |   |                                       |             |                           |            |   |                              |  |  |
| 1    | 2                         | 3              | 4   | 5   | 6                                     | 7           | 8                         | 9          | 10  | 11                           | 12   |  |
| 1991 | 18 130                    | 30 562         | 8,9   | 9 116   | 29,8                                  | 82          | 2,7                       | 43 654     | 12,7  | 225                          | 7,1  | - 13 092                                       |
| 1992 | 17 895                    | 29 667         | 8,6   | 8 653   | 29,2                                  | 77          | 2,6                       | 42 004     | 12,1  | 188                          | 6,3  | - 12 337                                       |
| 1993 | 17 111                    | 28 724         | 8,3   | 8 628   | 30,0                                  | 79          | 2,7                       | 41 273     | 11,9  | 165                          | 5,7  | - 12 549                                       |
| 1994 | 17 269                    | 28 503         | 8,2   | 8 654   | 30,4                                  | 105         | 3,7                       | 40 738     | 11,7  | 154                          | 5,4  | - 12 235                                       |
| 1995 | 16 383                    | 28 648         | 8,3   | 8 920   | 31,1                                  | 127         | 4,4                       | 39 245     | 11,3  | 159                          | 5,6  | - 10 597                                       |
| 1996 | 15 813                    | 29 905         | 8,6   | 9 649   | 32,3                                  | 163         | 5,4                       | 38 099     | 11,0  | 159                          | 5,3  | - 8 194  |
| 1997 | 15 399                    | 30 369         | 8,8   | 10 222  | 33,7                                  | 171         | 5,6                       | 36 447     | 10,6  | 134                          | 4,4  | - 6 078  |
| 1998 | 14 526                    | 29 612         | 8,7   | 10 628  | 35,9                                  | 146         | 4,9                       | 35 224     | 10,3  | 130                          | 4,4  | - 5 612  |
| 1999 | 14 635                    | 29 856         | 8,8   | 11 746  | 39,3                                  | 166         | 5,5                       | 34 996     | 10,3  | 132                          | 4,4  | - 5 140  |
| 2000 | 14 119                    | 29 695         | 8,8   | 11 952  | 40,3                                  | 162         | 5,4                       | 33 335     | 9,8   | 109                          | 3,7  | - 3 640  |
| 2001 | 12 903                    | 28 624         | 8,5   | 11 929  | 41,7                                  | 118         | 4,1                       | 32 826     | 9,7   | 98                           | 3,4  | - 4 202  |
| 2002 | 12 800                    | 28 801         | 8,5   | 12 350  | 42,9                                  | 131         | 4,5                       | 33 492     | 9,9   | 95                           | 3,3  | - 4 691  |
| 2003 | 12 390                    | 28 723         | 8,5   | 12 543  | 43,7                                  | 128         | 4,4                       | 33 146     | 9,8   | 112                          | 3,9  | - 4 423  |
| 2004 | 12 569                    | 29 446         | 8,7   | 13 081  | 44,4                                  | 156         | 5,3                       | 31 792     | 9,4   | 114                          | 3,9  | - 2 346  |
| 2005 | 12 058                    | 28 976         | 8,5   | 13 279  | 45,8                                  | 122         | 4,2                       | 31 985     | 9,4   | 98                           | 3,4  | - 3 009  |
| 2006 | 11 634                    | 29 627         | 8,7   | 13 761  | 46,4                                  | 110         | 3,7                       | 31 523     | 9,3   | 108                          | 3,7  | - 1 896  |

1) bezogen auf die durchschnittliche Bevölkerung – 2) berechnet unter Berücksichtigung der Geburtenentwicklung des Berichtszeitraumes und des Vorjahres (Methode Rahts)

**2 Geborene und Gestorbene in Berlin 2006 nach Monaten**

| Monat          | Lebendgeborene |          |          | je 1 000<br>Ein-<br>wohner<br>und 1<br>Jahr <sup>1)</sup> | Tot-<br>geborene | Gestorbene |          |          |   |                              |   |
|----------------|----------------|----------|----------|---|------------------|------------|----------|----------|---|------------------------------|---|
|                | insgesamt      | männlich | weiblich |   |                  | insgesamt  | männlich | weiblich | je 1 000<br>Ein-<br>wohner<br>und 1<br>Jahr <sup>1)</sup> | darunter im 1.<br>Lebensjahr |   |
|                |                |          |          |   |                  |            |          |          |   | absolut                      | je 1 000<br>Lebendge-<br>borene <sup>2)</sup> |
|                |                |          |          |   |                  |            |          |          |   |                              |   |
| 1              | 2              | 3        | 4        | 5   | 6                | 7          | 8        | 9        | 10  | 11                           |   |
| Januar         | 2 459          | 1 252    | 1 207    | 8,5   | 5                | 2 862      | 1 283    | 1 579    | 9,9   | 9                            | 3,7   |
| Februar        | 2 180          | 1 117    | 1 063    | 8,4   | 10               | 2 597      | 1 182    | 1 415    | 10,0  | 8                            | 3,9   |
| März           | 2 439          | 1 216    | 1 223    | 8,5   | 4                | 2 881      | 1 260    | 1 621    | 10,0  | 7                            | 2,8   |
| 1. Vierteljahr | 7 078          | 3 585    | 3 493    | 8,5   | 19               | 8 340      | 3 725    | 4 615    | 10,0  | 24                           | 3,4   |
| April          | 2 320          | 1 196    | 1 124    | 8,3   | 8                | 2 686      | 1 185    | 1 501    | 9,6   | 13                           | 5,7   |
| Mai            | 2 572          | 1 340    | 1 232    | 8,9   | 10               | 2 553      | 1 184    | 1 369    | 8,8   | 13                           | 5,3   |
| Juni           | 2 395          | 1 228    | 1 167    | 8,6   | 13               | 2 460      | 1 152    | 1 308    | 8,8   | 7                            | 2,9   |
| 2. Vierteljahr | 7 287          | 3 764    | 3 523    | 8,6   | 31               | 7 699      | 3 521    | 4 178    | 9,1   | 33                           | 4,6   |
| Juli           | 2 686          | 1 327    | 1 359    | 9,3   | 9                | 3 009      | 1 363    | 1 646    | 10,4  | 6                            | 2,2   |
| August         | 2 709          | 1 377    | 1 332    | 9,4   | 8                | 2 484      | 1 127    | 1 357    | 8,6   | 7                            | 2,7   |
| September      | 2 599          | 1 322    | 1 277    | 9,3   | 10               | 2 409      | 1 077    | 1 332    | 8,6   | 11                           | 4,3   |
| 3. Vierteljahr | 7 994          | 4 026    | 3 968    | 9,3   | 27               | 7 902      | 3 567    | 4 335    | 9,2   | 24                           | 3,0   |
| Oktober        | 2 543          | 1 306    | 1 237    | 8,8   | 14               | 2 425      | 1 089    | 1 336    | 8,4   | 9                            | 3,4   |
| November       | 2 365          | 1 235    | 1 130    | 8,5   | 11               | 2 571      | 1 193    | 1 378    | 9,2   | 13                           | 5,4   |
| Dezember       | 2 360          | 1 192    | 1 168    | 8,2   | 8                | 2 586      | 1 157    | 1 429    | 8,9   | 5                            | 2,0   |
| 4. Vierteljahr | 7 268          | 3 733    | 3 535    | 8,5   | 33               | 7 582      | 3 439    | 4 143    | 8,8   | 27                           | 3,6   |

1) bezogen auf die durchschnittliche Bevölkerung – 2) berechnet unter Berücksichtigung der Geburtenentwicklung des Berichtszeitraumes und des Vorjahres (Methode Rahts)

**3 Durchschnittliches Heiratsalter ab 1991**

| Jahr          | Durchschnittliches Heiratsalter |                                     |           |            | Durchschnittliches Heiratsalter |                                     |           |            |
|---------------|---------------------------------|-------------------------------------|-----------|------------|---------------------------------|-------------------------------------|-----------|------------|
|               | insgesamt                       | Familienstand vor der Eheschließung |           |            | insgesamt                       | Familienstand vor der Eheschließung |           |            |
|               |                                 | ledig                               | verwitwet | geschieden |                                 | ledig                               | verwitwet | geschieden |
|               | 1                               | 2                                   | 3         | 4          | 5                               | 6                                   | 7         | 8          |
| <b>Männer</b> |                                 |                                     |           |            | <b>Frauen</b>                   |                                     |           |            |
| 1991          | 34,4                            | 29,3                                | 60,0      | 43,7       | 31,6                            | 27,1                                | 51,3      | 40,2       |
| 1992          | 34,8                            | 29,6                                | 60,0      | 44,0       | 32,0                            | 27,5                                | 50,4      | 40,9       |
| 1993          | 35,0                            | 29,9                                | 60,4      | 44,7       | 32,2                            | 27,9                                | 50,4      | 41,0       |
| 1994          | 35,1                            | 30,3                                | 59,9      | 44,7       | 32,4                            | 28,1                                | 49,5      | 40,9       |
| 1995          | 35,5                            | 30,6                                | 61,2      | 45,0       | 32,8                            | 28,5                                | 50,5      | 41,6       |
| 1996          | 36,1                            | 31,2                                | 62,2      | 45,4       | 33,2                            | 28,9                                | 49,6      | 41,8       |
| 1997          | 36,2                            | 31,4                                | 61,5      | 45,7       | 33,4                            | 29,1                                | 50,1      | 42,0       |
| 1998          | 36,7                            | 31,8                                | 63,3      | 45,6       | 33,7                            | 29,3                                | 50,7      | 42,2       |
| 1999          | 37,3                            | 32,2                                | 63,3      | 46,4       | 34,1                            | 29,7                                | 51,2      | 42,6       |
| 2000          | 37,5                            | 32,6                                | 62,0      | 46,5       | 34,5                            | 30,1                                | 50,8      | 43,0       |
| 2001          | 39,0                            | 33,2                                | 64,0      | 48,1       | 35,6                            | 30,5                                | 52,5      | 44,7       |
| 2002          | 37,5                            | 33,0                                | 61,0      | 46,7       | 34,4                            | 30,3                                | 50,9      | 42,9       |
| 2003          | 38,0                            | 33,2                                | 63,6      | 47,5       | 34,7                            | 30,6                                | 51,6      | 43,8       |
| 2004          | 38,6                            | 33,9                                | 64,5      | 48,0       | 35,2                            | 31,1                                | 53,1      | 44,3       |
| 2005          | 38,9                            | 34,3                                | 63,7      | 48,4       | 35,6                            | 31,5                                | 52,6      | 44,8       |
| 2006          | 38,7                            | 34,2                                | 63,9      | 48,8       | 35,3                            | 31,3                                | 54,0      | 45,1       |

**4 Eheschließungen in Berlin 2006 nach Bezirken, Staatsangehörigkeit der Ehegatten und Monaten**

| Bezirk<br>–<br>Monat       | Eheschließungen      |   |                               |      |                                 |     |                                    |      |                                    |      |
|----------------------------|----------------------|---|-------------------------------|------|---------------------------------|-----|------------------------------------|------|------------------------------------|------|
|                            | ins-<br>ge-<br>sammt | je 1 000<br>Ein-<br>wohner<br>und ein<br>Jahr <sup>1)</sup> | davon                         |      |                                 |     |                                    |      |                                    |      |
|                            |                      |   | beide Ehe-<br>partner deutsch |      | beide Ehepartner<br>ausländisch |     | Mann deutsch / Frau<br>ausländisch |      | Frau deutsch / Mann<br>ausländisch |      |
|                            |                      |   | absolut                       | %    | absolut                         | %   | absolut                            | %    | absolut                            | %    |
|                            | 1                    | 2   | 3                             | 4    | 5                               | 6   | 7                                  | 8    | 9                                  | 10   |
| Mitte                      | 1 392                | 4,3   | 974                           | 70,0 | 56                              | 4,0 | 171                                | 12,3 | 191                                | 13,7 |
| Friedrichshain-Kreuzberg   | 612                  | 2,3   | 383                           | 62,6 | 21                              | 3,4 | 108                                | 17,6 | 100                                | 16,3 |
| Pankow                     | 1 001                | 2,8   | 859                           | 85,8 | 5                               | 0,5 | 56                                 | 5,6  | 81                                 | 8,1  |
| Charlottenburg-Wilmersdorf | 1 728                | 5,5   | 1 327                         | 76,8 | 38                              | 2,2 | 163                                | 9,4  | 200                                | 11,6 |
| Spandau                    | 622                  | 2,8   | 484                           | 77,8 | 12                              | 1,9 | 59                                 | 9,5  | 67                                 | 10,8 |
| Steglitz-Zehlendorf        | 950                  | 3,3   | 767                           | 80,7 | 8                               | 0,8 | 69                                 | 7,3  | 106                                | 11,2 |
| Tempelhof-Schöneberg       | 1 078                | 3,2   | 794                           | 73,7 | 25                              | 2,3 | 126                                | 11,7 | 133                                | 12,3 |
| Neukölln                   | 925                  | 3,0   | 632                           | 68,3 | 41                              | 4,4 | 136                                | 14,7 | 116                                | 12,5 |
| Treptow-Köpenick           | 997                  | 4,2   | 927                           | 93,0 | 2                               | 0,2 | 31                                 | 3,1  | 37                                 | 3,7  |
| Marzahn-Hellersdorf        | 773                  | 3,1   | 708                           | 91,6 | –                               | 0,0 | 29                                 | 3,8  | 36                                 | 4,7  |
| Lichtenberg                | 725                  | 2,8   | 624                           | 86,1 | 2                               | 0,3 | 39                                 | 5,4  | 60                                 | 8,3  |
| Reinickendorf              | 831                  | 3,4   | 690                           | 83,0 | 18                              | 2,2 | 53                                 | 6,4  | 70                                 | 8,4  |
| Berlin                     | 11 634               | 3,4   | 9 169                         | 78,8 | 228                             | 2,0 | 1 040                              | 8,9  | 1 197                              | 10,3 |
| Januar                     | 335                  | 1,2   | 203                           | 60,6 | 5                               | 1,5 | 61                                 | 18,2 | 66                                 | 19,7 |
| Februar                    | 415                  | 1,6   | 284                           | 68,4 | 13                              | 3,1 | 50                                 | 12,0 | 68                                 | 16,4 |
| März                       | 643                  | 2,2   | 448                           | 69,7 | 18                              | 2,8 | 88                                 | 13,7 | 89                                 | 13,8 |
| April                      | 743                  | 2,7   | 543                           | 73,1 | 27                              | 3,6 | 72                                 | 9,7  | 101                                | 13,6 |
| Mai                        | 1 225                | 4,2   | 998                           | 81,5 | 21                              | 1,7 | 101                                | 8,2  | 105                                | 8,6  |
| Juni                       | 1 436                | 5,1   | 1 199                         | 83,5 | 23                              | 1,6 | 94                                 | 6,5  | 120                                | 8,4  |
| Juli                       | 1 175                | 4,1   | 952                           | 81,0 | 20                              | 1,7 | 97                                 | 8,3  | 106                                | 9,0  |
| August                     | 1 512                | 5,2   | 1 262                         | 83,5 | 21                              | 1,4 | 109                                | 7,2  | 120                                | 7,9  |
| September                  | 1 323                | 4,7   | 1 082                         | 81,8 | 16                              | 1,2 | 96                                 | 7,3  | 129                                | 9,8  |
| Oktober                    | 880                  | 3,0   | 698                           | 79,3 | 23                              | 2,6 | 73                                 | 8,3  | 86                                 | 9,8  |
| November                   | 650                  | 2,3   | 470                           | 72,3 | 17                              | 2,6 | 78                                 | 12,0 | 85                                 | 13,1 |
| Dezember                   | 1 297                | 4,5   | 1 030                         | 79,4 | 24                              | 1,9 | 121                                | 9,3  | 122                                | 9,4  |

1) bezogen auf die durchschnittliche Bevölkerung

**5 Eheschließungen in Berlin 2006 nach Bezirken und bisherigem Familienstand der Ehegatten**

| Bezirk                     | Insgesamt | Mann ledig |            |            | Mann verwitwet |            |            | Mann geschieden |            |            |
|----------------------------|-----------|------------|------------|------------|----------------|------------|------------|-----------------|------------|------------|
|                            |           | Frau       |            |            |                |            |            |                 |            |            |
|                            |           | ledig      | verwit-wet | geschieden | ledig          | verwit-wet | geschieden | ledig           | verwit-wet | geschieden |
|                            | 1         | 2          | 3          | 4          | 5              | 6          | 7          | 8               | 9          | 10         |
| Mitte                      | 1 392     | 948        | 2          | 124        | 2              | –          | 5          | 142             | 7          | 162        |
| Friedrichshain-Kreuzberg   | 612       | 428        | 3          | 52         | 4              | –          | 3          | 60              | 3          | 59         |
| Pankow                     | 1 001     | 655        | 4          | 102        | 1              | –          | 9          | 90              | 4          | 136        |
| Charlottenburg-Wilmersdorf | 1 728     | 1 091      | 4          | 172        | 8              | 3          | 13         | 223             | 7          | 207        |
| Spandau                    | 622       | 329        | 1          | 82         | 4              | 1          | 14         | 70              | 4          | 117        |
| Steglitz-Zehlendorf        | 950       | 506        | 6          | 100        | 5              | 7          | 32         | 112             | 12         | 170        |
| Tempelhof-Schöneberg       | 1 078     | 659        | 3          | 114        | 3              | 2          | 11         | 131             | 8          | 147        |
| Neukölln                   | 925       | 533        | 3          | 109        | 2              | 1          | 9          | 103             | 7          | 158        |
| Treptow-Köpenick           | 997       | 576        | 2          | 112        | 2              | –          | 9          | 110             | 5          | 181        |
| Marzahn-Hellersdorf        | 773       | 420        | 1          | 78         | 1              | –          | 12         | 94              | 5          | 162        |
| Lichtenberg                | 725       | 389        | 1          | 93         | 3              | 2          | 16         | 84              | 6          | 131        |
| Reinickendorf              | 831       | 427        | 6          | 87         | 4              | 2          | 13         | 99              | 9          | 184        |
| Berlin                     | 11 634    | 6 961      | 36         | 1 225      | 39             | 18         | 146        | 1 318           | 77         | 1 814      |

**6 Eheschließungen in Berlin 2006 nach dem Alter der Ehegatten**

| Alter<br>des<br>Mannes | Alter der Frau |                          |                          |                          |                          |                          |                          |                          |                          |                          |                          |                          |                    |        | Ins-<br>gesamt |
|------------------------|----------------|--------------------------|--------------------------|--------------------------|--------------------------|--------------------------|--------------------------|--------------------------|--------------------------|--------------------------|--------------------------|--------------------------|--------------------|--------|----------------|
|                        | unter<br>20    | 20<br>bis<br>unter<br>25 | 25<br>bis<br>unter<br>30 | 30<br>bis<br>unter<br>35 | 35<br>bis<br>unter<br>40 | 40<br>bis<br>unter<br>45 | 45<br>bis<br>unter<br>50 | 50<br>bis<br>unter<br>55 | 55<br>bis<br>unter<br>60 | 60<br>bis<br>unter<br>65 | 65<br>bis<br>unter<br>70 | 70<br>bis<br>unter<br>75 | 75<br>und<br>älter |        |                |
|                        | Jahre          |                          |                          |                          |                          |                          |                          |                          |                          |                          |                          |                          |                    |        |                |
|                        | 1              | 2                        | 3                        | 4                        | 5                        | 6                        | 7                        | 8                        | 9                        | 10                       | 11                       | 12                       | 13                 | 14     |                |
| unter 20               | 27             | 18                       | 5                        | –                        | –                        | –                        | –                        | –                        | –                        | –                        | –                        | –                        | –                  | 50     |                |
| 20 - 25                | 102            | 523                      | 106                      | 24                       | 8                        | 1                        | 2                        | –                        | 1                        | –                        | –                        | –                        | –                  | 767    |                |
| 25 - 30                | 61             | 598                      | 1 069                    | 228                      | 45                       | 13                       | 10                       | 2                        | 1                        | 1                        | –                        | –                        | –                  | 2 028  |                |
| 30 - 35                | 15             | 197                      | 877                      | 950                      | 238                      | 49                       | 12                       | 8                        | 2                        | –                        | –                        | –                        | –                  | 2 348  |                |
| 35 - 40                | 5              | 88                       | 361                      | 705                      | 657                      | 194                      | 49                       | 13                       | 1                        | 3                        | –                        | –                        | –                  | 2 076  |                |
| 40 - 45                | 2              | 37                       | 130                      | 281                      | 489                      | 385                      | 127                      | 52                       | 10                       | 2                        | 3                        | –                        | –                  | 1 518  |                |
| 45 - 50                | –              | 14                       | 52                       | 83                       | 198                      | 269                      | 212                      | 78                       | 18                       | 2                        | –                        | 1                        | –                  | 927    |                |
| 50 - 55                | 1              | 7                        | 14                       | 34                       | 62                       | 113                      | 178                      | 154                      | 57                       | 19                       | 6                        | 1                        | 1                  | 647    |                |
| 55 - 60                | –              | 3                        | 13                       | 14                       | 45                       | 53                       | 104                      | 137                      | 91                       | 34                       | 6                        | 5                        | –                  | 505    |                |
| 60 - 65                | –              | 1                        | 2                        | 13                       | 24                       | 37                       | 62                       | 72                       | 109                      | 72                       | 16                       | 3                        | 2                  | 413    |                |
| 65 - 70                | –              | –                        | 1                        | –                        | 5                        | 15                       | 23                       | 25                       | 47                       | 46                       | 32                       | 4                        | 4                  | 202    |                |
| 70 - 75                | –              | –                        | –                        | –                        | 1                        | 3                        | 4                        | 13                       | 13                       | 21                       | 22                       | 5                        | 3                  | 85     |                |
| 75 und älter           | –              | –                        | –                        | 1                        | 1                        | 3                        | 4                        | 3                        | 9                        | 11                       | 19                       | 7                        | 10                 | 68     |                |
| Insgesamt              | 213            | 1 486                    | 2 630                    | 2 333                    | 1 773                    | 1 135                    | 787                      | 557                      | 359                      | 211                      | 104                      | 26                       | 20                 | 11 634 |                |

**7 Geborene in Berlin 2006 nach Bezirken, Geschlecht und Legitimität**

| Bezirk                     | Lebendgeborene |          |          |  |   |                             | Totgeborene    |          |          |
|----------------------------|----------------|----------|----------|--|---|-----------------------------|----------------|----------|----------|
|                            | ins-<br>gesamt | männlich | weiblich | je 1 000<br>Ein-<br>wohner <sup>1)</sup> | darunter von nicht<br>miteinander verheirateten<br>Eltern |                             |                |          |          |
|                            |                |          |          |  | absolut   | in % der<br>Lebendgeborenen | ins-<br>gesamt | männlich | weiblich |
|                            | 1              | 2        | 3        | 4  | 5   | 6                           | 7              | 8        | 9        |
| Mitte                      | 3 580          | 1 812    | 1 768    | 11,0                                     | 1 350   | 37,7                        | 14             | 7        | 7        |
| Friedrichshain-Kreuzberg   | 3 033          | 1 555    | 1 478    | 11,5                                     | 1 447   | 47,7                        | 12             | 3        | 9        |
| Pankow                     | 3 731          | 1 929    | 1 802    | 10,5                                     | 2 150   | 57,6                        | 13             | 8        | 5        |
| Charlottenburg-Wilmersdorf | 2 268          | 1 215    | 1 053    | 7,2                                      | 836   | 36,9                        | 9              | 2        | 7        |
| Spandau                    | 1 752          | 910      | 842      | 7,8                                      | 794   | 45,3                        | 8              | 5        | 3        |
| Steglitz-Zehlendorf        | 1 971          | 976      | 995      | 6,8                                      | 645   | 32,7                        | 6              | 1        | 5        |
| Tempelhof-Schöneberg       | 2 636          | 1 378    | 1 258    | 7,9                                      | 981   | 37,2                        | 6              | 6        | -        |
| Neukölln                   | 2 965          | 1 471    | 1 494    | 9,7                                      | 1 157   | 39,0                        | 12             | 9        | 3        |
| Treptow-Köpenick           | 1 834          | 930      | 904      | 7,8                                      | 1 117   | 60,9                        | 8              | 4        | 4        |
| Marzahn-Hellersdorf        | 1 986          | 1 018    | 968      | 7,9                                      | 1 278   | 64,4                        | 7              | 3        | 4        |
| Lichtenberg                | 2 136          | 1 071    | 1 065    | 8,2                                      | 1 308   | 61,2                        | 11             | 6        | 5        |
| Reinickendorf              | 1 735          | 843      | 892      | 7,1                                      | 698   | 40,2                        | 4              | 4        | -        |
| Berlin                     | 29 627         | 15 108   | 14 519   | 8,7                                      | 13 761  | 46,4                        | 110            | 58       | 52       |

1) bezogen auf die durchschnittliche Bevölkerung

**8 Lebendgeborene in Berlin 2006 nach ausgewählten Staatsangehörigkeiten der Eltern**

| Staatsangehörigkeit<br>des<br>Vaters      | Staatsangehörigkeit der Mutter |                                  |                  |  |                |               |          |               |                         |  | Ins-<br>gesamt |
|---|--------------------------------|----------------------------------|------------------|--|----------------|---------------|----------|---------------|-------------------------|--|----------------|
|   | deutsch                        | bosnisch-<br>herzego-<br>winisch | italie-<br>nisch | ser-<br>bisch-<br>monte-<br>negrinisch | kroa-<br>tisch | pol-<br>nisch | russisch | tür-<br>kisch | übrige euro-<br>päische | nicht-<br>europä-<br>ische <sup>1)</sup> |                |
|   | 1                              | 2                                | 3                | 4                                      | 5              | 6             | 7        | 8             | 9                       | 10                                       |                |
| Deutsch                                   | 8 146                          | 23                               | 32               | 21                                     | 29             | 306           | 206      | 576           | 416                     | 1005                                     | 10760          |
| Bosnisch-herzegowinisch                   | 35                             | 48                               | -                | 4                                      | 4              | 1             | -        | -             | 7                       | 1  | 100            |
| Italienisch                               | 28                             | -                                | 31               | -                                      | -              | 3             | 1        | -             | 5                       | 9  | 77             |
| Serbisch-montenegrinisch                  | 33                             | 3                                | -                | 93                                     | 1              | -             | -        | -             | 6                       | 5  | 141            |
| Kroatisch                                 | 35                             | 4                                | -                | -                                      | 49             | 1             | -        | -             | 9                       | 1  | 99             |
| Polnisch                                  | 71                             | -                                | -                | -                                      | -              | 70            | -        | -             | 1                       | -  | 142            |
| Russisch                                  | 83                             | -                                | -                | -                                      | -              | -             | 56       | -             | 9                       | 4  | 152            |
| Türkisch                                  | 857                            | 2                                | -                | 1                                      | -              | 6             | 2        | 1132          | 14                      | 7  | 2021           |
| Übrige europäische                        | 254                            | -                                | 7                | 5                                      | 3              | 8             | 10       | 11            | 315                     | 45                                       | 658            |
| Nichteuropäische <sup>1)</sup>            | 747                            | 1                                | 9                | 3                                      | 1              | 4             | 6        | 9             | 50                      | 886                                      | 1716           |
| Zusammen                                  | 10 289                         | 81                               | 79               | 127                                    | 87             | 399           | 281      | 1 728         | 832                     | 1 963                                    | 15 866         |
| Eltern nicht mit-<br>einander verheiratet | 12 103                         | 97                               | 37               | 88                                     | 32             | 128           | 41       | 143           | 379                     | 713                                      | 13 761         |
| Insgesamt                                 | 22 392                         | 178                              | 116              | 215                                    | 119            | 527           | 322      | 1 871         | 1 211                   | 2 676                                    | 29 627         |

1) einschl. staatenlos, ungeklärt und ohne Angabe

**9 Lebendgeborene in Berlin 2006 nach Altersgruppen der Mutter, Legitimität und Lebendgeburtenfolge**

| Alter der Mutter von ... bis unter ... Jahren | Lebend geborene | Eltern miteinander verheiratet | In der bestehenden Ehe als ... Kind geboren |       |       |     |     |                 | Eltern nicht miteinander verheiratet |
|---|-----------------|--------------------------------|---|-------|-------|-----|-----|-----------------|--------------------------------------|
|   |                 |                                | 1.  | 2.    | 3.    | 4.  | 5.  | 6. und weiteres |                                      |
|   | 1               | 2                              | 3   | 4     | 5     | 6   | 7   | 8               | 9                                    |
| unter 12                                      | –               | –                              | –   | –     | –     | –   | –   | –               | –                                    |
| 12 - 15                                       | 10              | –                              | –   | –     | –     | –   | –   | –               | 10                                   |
| 15 - 18                                       | 293             | 13                             | 12  | 1     | –     | –   | –   | –               | 280                                  |
| 18 - 20                                       | 858             | 190                            | 155   | 34    | 1     | –   | –   | –               | 668                                  |
| 20 - 25                                       | 4 964           | 1 932                          | 1 179                                       | 595   | 125   | 29  | 4   | –               | 3 032                                |
| 25 - 30                                       | 8 682           | 4 598                          | 2 258                                       | 1 607 | 495   | 157 | 55  | 26              | 4 084                                |
| 30 - 35                                       | 8 199           | 5 047                          | 2 105                                       | 1 917 | 655   | 232 | 84  | 54              | 3 152                                |
| 35 - 40                                       | 5 288           | 3 226                          | 1 038                                       | 1 274 | 542   | 214 | 74  | 84              | 2 062                                |
| 40 - 45                                       | 1 284           | 826                            | 249   | 278   | 159   | 74  | 29  | 37              | 458                                  |
| 45 - 50                                       | 48              | 33                             | 12  | 8     | 6     | 1   | 2   | 4               | 15                                   |
| 50 und älter                                  | 1               | 1                              | 1   | –     | –     | –   | –   | –               | –                                    |
| Insgesamt                                     | 29 627          | 15 866                         | 7 009                                       | 5 714 | 1 983 | 707 | 248 | 205             | 13 761                               |

**10 Allgemeine und zusammengefasste Fruchtbarkeitsziffern <sup>1)</sup> in Berlin ab 1991 nach Staatsangehörigkeit der Mutter**

| Jahr | Insgesamt                       |                                 | Deutsche                        |                                 | Ausländer                       |                                 |
|------|---------------------------------|---------------------------------|---------------------------------|---------------------------------|---------------------------------|---------------------------------|
|      | allgemeine Fruchtbarkeitsziffer | zusammengefasste Geburtenziffer | allgemeine Fruchtbarkeitsziffer | zusammengefasste Geburtenziffer | allgemeine Fruchtbarkeitsziffer | zusammengefasste Geburtenziffer |
|      | 1                               | 2                               | 3                               | 4                               | 5                               | 6                               |
| 1991 | 40,4                            | 1 104,7                         | 35,9                            | 964,0                           | 73,6                            | 2 030,2                         |
| 1992 | 38,8                            | 1 074,2                         | 33,9                            | 923,1                           | 72,9                            | 1 980,2                         |
| 1993 | 37,4                            | 1 043,2                         | 32,4                            | 888,7                           | 69,9                            | 1 874,3                         |
| 1994 | 37,1                            | 1 045,1                         | 31,6                            | 879,0                           | 70,8                            | 1 885,9                         |
| 1995 | 37,4                            | 1 059,7                         | 32,3                            | 906,7                           | 68,8                            | 1 832,8                         |
| 1996 | 39,2                            | 1 118,6                         | 34,0                            | 963,6                           | 69,9                            | 1 873,0                         |
| 1997 | 40,3                            | 1 158,2                         | 35,3                            | 1 016,9                         | 68,9                            | 1 857,2                         |
| 1998 | 39,7                            | 1 153,1                         | 35,0                            | 1 022,7                         | 66,9                            | 1 798,6                         |
| 1999 | 40,3                            | 1 186,6                         | 35,7                            | 1 063,5                         | 66,5                            | 1 805,2                         |
| 2000 | 40,1                            | 1 185,4                         | 35,5                            | 1 070,3                         | 65,5                            | 1 767,0                         |
| 2001 | 38,6                            | 1 148,5                         | 34,8                            | 1 058,8                         | 59,1                            | 1 592,8                         |
| 2002 | 38,7                            | 1 156,6                         | 35,2                            | 1 079,1                         | 57,1                            | 1 535,1                         |
| 2003 | 38,6                            | 1 158,8                         | 34,9                            | 1 079,2                         | 57,2                            | 1 541,3                         |
| 2004 | 39,6                            | 1 194,9                         | 36,3                            | 1 130,8                         | 55,6                            | 1 513,3                         |
| 2005 | 39,3                            | 1 186,1                         | 36,4                            | 1 134,2                         | 52,9                            | 1 443,0                         |
| 2006 | 40,4                            | 1 212,1                         | 37,4                            | 1 158,2                         | 54,0                            | 1 464,4                         |

<sup>1)</sup> Von je 1 000 Frauen im Alter von 15 bis unter 45 Jahren

**11 Alterspezifische Geburtenziffern in Berlin 2006 nach Geschlecht und Staatsangehörigkeit der Mutter**

| Durchschnittliches<br>Alter der Mutter<br>bei der Geburt<br>in Jahren <sup>1)</sup> | Geburtsjahr | Lebendgeborene |                    |          |                    |                          |                    |
|---|-------------|----------------|--------------------|----------|--------------------|--------------------------|--------------------|
|   |             | insgesamt      |                    | und zwar |                    |                          |                    |
|   |             |                |                    | weiblich |                    | von ausländischen Frauen |                    |
|   |             | absolut        | je 1 000<br>Frauen | absolut  | je 1 000<br>Frauen | absolut                  | je 1 000<br>Frauen |
|   |             | 1              | 2                  | 3        | 4                  | 5                        | 6                  |
| 15  | 1991        | 21             | 1,560              | 12       | 0,892              | 6                        | 2,484              |
| 16  | 1990        | 65             | 3,960              | 32       | 1,949              | 10                       | 4,049              |
| 17  | 1989        | 113            | 6,629              | 49       | 2,874              | 23                       | 9,267              |
| 18  | 1988        | 241            | 13,525             | 124      | 6,959              | 55                       | 21,974             |
| 19  | 1987        | 435            | 23,242             | 214      | 11,434             | 109                      | 42,330             |
| 20  | 1986        | 650            | 33,507             | 335      | 17,269             | 172                      | 63,704             |
| 21  | 1985        | 793            | 38,385             | 396      | 19,168             | 200                      | 62,305             |
| 22  | 1984        | 952            | 43,608             | 485      | 22,216             | 250                      | 65,514             |
| 23  | 1983        | 1 066          | 45,982             | 520      | 22,430             | 298                      | 68,349             |
| 24  | 1982        | 1 226          | 49,221             | 591      | 23,727             | 355                      | 73,514             |
| 25  | 1981        | 1 458          | 55,359             | 718      | 27,262             | 367                      | 68,611             |
| 26  | 1980        | 1 673          | 61,759             | 859      | 31,710             | 463                      | 80,522             |
| 27  | 1979        | 1 649          | 63,421             | 789      | 30,345             | 421                      | 74,107             |
| 28  | 1978        | 1 803          | 71,015             | 909      | 35,803             | 463                      | 82,679             |
| 29  | 1977        | 1 865          | 74,803             | 955      | 38,304             | 491                      | 84,919             |
| 30  | 1976        | 1 791          | 73,953             | 826      | 34,107             | 451                      | 79,626             |
| 31  | 1975        | 1 766          | 76,163             | 871      | 37,564             | 440                      | 75,954             |
| 32  | 1974        | 1 573          | 69,756             | 786      | 34,856             | 421                      | 72,486             |
| 33  | 1973        | 1 610          | 72,278             | 785      | 35,241             | 409                      | 70,639             |
| 34  | 1972        | 1 528          | 66,629             | 750      | 32,704             | 392                      | 71,092             |
| 35  | 1971        | 1 566          | 62,294             | 744      | 29,595             | 298                      | 55,165             |
| 36  | 1970        | 1 341          | 52,414             | 632      | 24,702             | 269                      | 49,132             |
| 37  | 1969        | 1 104          | 41,498             | 543      | 20,410             | 210                      | 40,713             |
| 38  | 1968        | 998            | 35,564             | 475      | 16,927             | 211                      | 41,840             |
| 39  | 1967        | 718            | 25,271             | 328      | 11,544             | 128                      | 28,796             |
| 40  | 1966        | 626            | 20,769             | 287      | 9,522              | 116                      | 26,073             |
| 41  | 1965        | 421            | 13,691             | 225      | 7,317              | 78                       | 17,985             |
| 42  | 1964        | 252            | 7,986              | 126      | 3,993              | 52                       | 13,016             |
| 43  | 1963        | 149            | 4,773              | 78       | 2,498              | 36                       | 9,641              |
| 44  | 1962        | 92             | 3,079              | 38       | 1,272              | 28                       | 7,943              |
| 15 bis unter 45 <sup>2)</sup>   | Altersjahre | 29 627         | 40,411             | 14 519   | 19,804             | 7 235                    | 53,986             |
| Zusammengefasste Geburten-<br>ziffer (15 bis unter 45)                              |             |                | 1 212,095          |          |                    |                          | 1 464,428          |
| 45  | 1961        | 47             | 1,662              | 19       | 0,672              | 6                        | 1,902              |
| 46  | 1960        | 19             | 0,707              | 10       | 0,372              | 3                        | 0,977              |
| 47  | 1959        | 4              | 0,155              | 2        | 0,077              | 1                        | 0,360              |
| 48  | 1958        | 1              | 0,042              | –        | –                  | 1                        | 0,373              |
| 49  | 1957        | 3              | 0,130              | 1        | 0,043              | –                        | –                  |
| 15 bis unter 50 <sup>2)</sup>   | Altersjahre | 29 627         | 34,517             | 14 519   | 16,915             | 7 235                    | 48,942             |
| Zusammengefasste Geburten-<br>ziffer (15 bis unter 50)                              |             |                | 1 214,791          |          |                    |                          | 1 468,040          |

1) Differenz zwischen dem Berichtsjahr und dem Geburtsjahr der Mutter – 2) je 1 000 Frauen bezogen auf alle Lebendgeborenen des Berichtsjahres

**12 Gestorbene in Berlin 2006 nach Bezirken und Geschlecht**

| Bezirk                     | Gestorbene     |               |               | je 1 000<br>Einwoh-<br>ner <sup>1)</sup> | darunter im 1. Lebensjahr |  |  |  |
|----------------------------|----------------|---------------|---------------|--|---------------------------|--|--|--|
|                            | ins-<br>gesamt | männ-<br>lich | weib-<br>lich |  | ins-<br>gesamt            | je 1 000<br>Lebend-<br>gebo-<br>rene <sup>2)</sup> | davon von                                    |  |
|                            |                |               |               |  |                           |  | nicht miteinander<br>verheirateten<br>Eltern | miteinander<br>verheirateten<br>Eltern |
|                            |                |               |               |  |                           |  |  |  |
| 1                          | 2              | 3             | 4             | 5  | 6                         | 7  | 8  |  |
| Mitte                      | 2 718          | 1 303         | 1 415         | 8,4                                      | 22                        | 6,1  | 3  | 19                                     |
| Friedrichshain-Kreuzberg   | 1 784          | 881           | 903           | 6,8                                      | 10                        | 3,3  | 1  | 9                                      |
| Pankow                     | 2 851          | 1 278         | 1 573         | 8,0                                      | 11                        | 2,9  | –  | 11                                     |
| Charlottenburg-Wilmersdorf | 3 206          | 1 309         | 1 897         | 10,2                                     | 7                         | 3,1  | 2  | 5                                      |
| Spandau                    | 2 576          | 1 165         | 1 411         | 11,5                                     | 7                         | 4,0  | 3  | 4                                      |
| Steglitz-Zehlendorf        | 3 232          | 1 261         | 1 971         | 11,2                                     | 2                         | 1,0  | –  | 2                                      |
| Tempelhof-Schöneberg       | 3 279          | 1 412         | 1 867         | 9,9                                      | 6                         | 2,3  | –  | 6                                      |
| Neukölln                   | 2 894          | 1 417         | 1 477         | 9,5                                      | 11                        | 3,7  | –  | 11                                     |
| Treptow-Köpenick           | 2 216          | 1 073         | 1 143         | 9,4                                      | 10                        | 5,5  | 1  | 9                                      |
| Marzahn-Hellersdorf        | 1 851          | 935           | 916           | 7,4                                      | 8                         | 4,0  | –  | 8                                      |
| Lichtenberg                | 2 321          | 1 049         | 1 272         | 9,0                                      | 9                         | 4,2  | 2  | 7                                      |
| Reinickendorf              | 2 595          | 1 169         | 1 426         | 10,6                                     | 5                         | 2,9  | –  | 5                                      |
| Berlin                     | 31 523         | 14 252        | 17 271        | 9,3                                      | 108                       | 3,7  | 12   | 96                                     |

1) bezogen auf die durchschnittliche Bevölkerung – 2) bei den Bezirken bezogen auf die Lebendgeborenen des Berichtszeitraumes; bei Berlin berechnet unter Berücksichtigung der Geburtenentwicklung des Berichtszeitraumes und des Vorjahres (Methode Rahts)

**13 Gestorbene in Berlin 2006 nach Altersgruppen und Bezirken**

| Im Alter von ... bis unter ... Jahren | Berlin  |      | Mitte | Frie - Kreu | Pan - kow | Charl - Wilm | Span - dau | Steg - Zehl | Temp - Schön | Neu - kölln | Trept - Köp | Marz - Hell | Lichten - berg | Reini - cken - dorf |
|---------------------------------------|---------|------|-------|-------------|-----------|--------------|------------|-------------|--------------|-------------|-------------|-------------|----------------|---------------------|
|                                       | absolut | %    |       |             |           |              |            |             |              |             |             |             |                |                     |
|                                       | 1       | 2    | 3     | 4           | 5         | 6            | 7          | 8           | 9            | 10          | 11          | 12          | 13             | 14                  |
| unter 1                               | 108     | 0,3  | 22    | 10          | 11        | 7            | 7          | 2           | 6            | 11          | 10          | 8           | 9              | 5                   |
| 1 - 5                                 | 16      | 0,1  | 3     | 1           | 2         | 2            | 3          | –           | 1            | –           | 1           | 1           | 1              | 1                   |
| 5 - 10                                | 6       | 0,0  | –     | –           | –         | 1            | 1          | –           | 1            | 1           | 1           | –           | 1              | –                   |
| 10 - 15                               | 18      | 0,1  | 2     | 3           | –         | 2            | 1          | 3           | 2            | 2           | 1           | –           | –              | 2                   |
| 15 - 20                               | 47      | 0,1  | 1     | 3           | 6         | 3            | –          | 2           | 7            | 10          | 3           | 2           | 6              | 4                   |
| 20 - 25                               | 96      | 0,3  | 10    | 6           | 14        | 6            | 5          | 7           | 5            | 9           | 8           | 12          | 7              | 7                   |
| 25 - 30                               | 104     | 0,3  | 11    | 10          | 10        | 7            | 6          | 7           | 9            | 12          | 6           | 12          | 8              | 6                   |
| 30 - 35                               | 153     | 0,5  | 21    | 18          | 20        | 6            | 6          | 6           | 13           | 24          | 11          | 12          | 8              | 8                   |
| 35 - 40                               | 306     | 1,0  | 40    | 30          | 42        | 18           | 24         | 12          | 30           | 37          | 21          | 21          | 17             | 14                  |
| 40 - 45                               | 525     | 1,7  | 64    | 48          | 45        | 38           | 32         | 26          | 42           | 58          | 42          | 38          | 48             | 44                  |
| 45 - 50                               | 691     | 2,2  | 63    | 85          | 64        | 37           | 45         | 31          | 64           | 75          | 54          | 71          | 63             | 39                  |
| 50 - 55                               | 1 080   | 3,4  | 113   | 82          | 98        | 95           | 78         | 70          | 113          | 97          | 69          | 111         | 78             | 76                  |
| 55 - 60                               | 1 398   | 4,4  | 142   | 95          | 101       | 141          | 135        | 106         | 151          | 132         | 66          | 109         | 100            | 120                 |
| 60 - 65                               | 2 194   | 7,0  | 176   | 132         | 173       | 255          | 202        | 174         | 226          | 256         | 120         | 125         | 146            | 209                 |
| 65 - 70                               | 3 223   | 10,2 | 298   | 191         | 286       | 306          | 275        | 278         | 336          | 311         | 239         | 187         | 235            | 281                 |
| 70 - 75                               | 3 539   | 11,2 | 316   | 194         | 334       | 304          | 281        | 315         | 378          | 342         | 282         | 203         | 290            | 300                 |
| 75 - 80                               | 3 920   | 12,4 | 357   | 224         | 354       | 364          | 316        | 395         | 370          | 357         | 296         | 233         | 342            | 312                 |
| 80 - 85                               | 4 345   | 13,8 | 334   | 214         | 397       | 484          | 360        | 485         | 419          | 399         | 308         | 259         | 303            | 383                 |
| 85 - 90                               | 4 039   | 12,8 | 319   | 173         | 338       | 458          | 359        | 499         | 460          | 358         | 284         | 194         | 272            | 325                 |
| 90 und mehr                           | 5 715   | 18,1 | 426   | 265         | 556       | 672          | 440        | 814         | 646          | 403         | 394         | 253         | 387            | 459                 |
| Insgesamt                             | 31 523  | 100  | 2 718 | 1 784       | 2 851     | 3 206        | 2 576      | 3 232       | 3 279        | 2 894       | 2 216       | 1 851       | 2 321          | 2 595               |

**14 Gestorbene in Berlin 2006 nach Altersgruppen, Familienstand und Geschlecht**

| Im Alter<br>von ... bis<br>unter ... Jahren | Gestorbene |                                  | Davon |             |           |            |
|---|------------|----------------------------------|-------|-------------|-----------|------------|
|   | absolut    | je 1 000 Einwohner <sup>1)</sup> | ledig | verheiratet | verwitwet | geschieden |
|   | 1          | 2                                | 3     | 4           | 5         | 6          |
| insgesamt                                   |            |                                  |       |             |           |            |
| unter 1                                     | 108        | 3,7                              | 108   | —           | —         | —          |
| 1 – 5                                       | 16         | 0,1                              | 16    | —           | —         | —          |
| 5 – 10                                      | 6          | 0,0                              | 6     | —           | —         | —          |
| 10 – 15                                     | 18         | 0,1                              | 18    | —           | —         | —          |
| 15 – 20                                     | 47         | 0,3                              | 47    | —           | —         | —          |
| 20 – 25                                     | 96         | 0,4                              | 90    | 6           | —         | —          |
| 25 – 30                                     | 104        | 0,4                              | 93    | 9           | —         | 2          |
| 30 – 35                                     | 153        | 0,6                              | 101   | 41          | 1         | 10         |
| 35 – 40                                     | 306        | 1,1                              | 187   | 83          | 1         | 35         |
| 40 – 45                                     | 525        | 1,7                              | 240   | 165         | 5         | 115        |
| 45 – 50                                     | 691        | 2,7                              | 229   | 254         | 21        | 187        |
| 50 – 55                                     | 1 080      | 4,8                              | 278   | 458         | 51        | 293        |
| 55 – 60                                     | 1 398      | 6,7                              | 257   | 657         | 82        | 402        |
| 60 – 65                                     | 2 194      | 10,5                             | 335   | 1 115       | 213       | 531        |
| 65 – 70                                     | 3 223      | 14,7                             | 341   | 1 737       | 479       | 666        |
| 70 – 75                                     | 3 539      | 24,5                             | 291   | 1 880       | 818       | 550        |
| 75 – 80                                     | 3 920      | 38,8                             | 284   | 1 824       | 1 345     | 467        |
| 80 – 85                                     | 4 345      | 63,7                             | 345   | 1 372       | 2 188     | 440        |
| 85 – 90                                     | 4 039      | 108,3                            | 260   | 803         | 2 576     | 400        |
| 90 und mehr                                 | 5 715      | 200,6                            | 433   | 492         | 4 246     | 544        |
| Insgesamt                                   | 31 523     | 9,3                              | 3 959 | 10 896      | 12 026    | 4 642      |
| männlich                                    |            |                                  |       |             |           |            |
| unter 1                                     | 57         | 3,8                              | 57    | —           | —         | —          |
| 1 – 5                                       | 8          | 0,1                              | 8     | —           | —         | —          |
| 5 – 10                                      | 2          | 0,0                              | 2     | —           | —         | —          |
| 10 – 15                                     | 8          | 0,1                              | 8     | —           | —         | —          |
| 15 – 20                                     | 33         | 0,4                              | 33    | —           | —         | —          |
| 20 – 25                                     | 67         | 0,6                              | 65    | 2           | —         | —          |
| 25 – 30                                     | 75         | 0,6                              | 69    | 6           | —         | —          |
| 30 – 35                                     | 105        | 0,9                              | 75    | 24          | 1         | 5          |
| 35 – 40                                     | 204        | 1,4                              | 133   | 48          | —         | 23         |
| 40 – 45                                     | 375        | 2,3                              | 187   | 104         | 2         | 82         |
| 45 – 50                                     | 464        | 3,5                              | 174   | 155         | 8         | 127        |
| 50 – 55                                     | 703        | 6,2                              | 223   | 255         | 18        | 207        |
| 55 – 60                                     | 943        | 9,3                              | 202   | 434         | 37        | 270        |
| 60 – 65                                     | 1 459      | 14,2                             | 262   | 765         | 87        | 345        |
| 65 – 70                                     | 2 036      | 19,7                             | 241   | 1 214       | 173       | 408        |
| 70 – 75                                     | 2 068      | 32,1                             | 153   | 1 365       | 258       | 292        |
| 75 – 80                                     | 1 977      | 49,4                             | 99    | 1 333       | 368       | 177        |
| 80 – 85                                     | 1 535      | 80,0                             | 46    | 975         | 423       | 91         |
| 85 – 90                                     | 1 136      | 132,2                            | 35    | 592         | 437       | 72         |
| 90 und mehr                                 | 997        | 173,2                            | 29    | 383         | 542       | 43         |
| Zusammen                                    | 14 252     | 8,6                              | 2 101 | 7 655       | 2 354     | 2 142      |
| weiblich                                    |            |                                  |       |             |           |            |
| unter 1                                     | 51         | 3,5                              | 51    | —           | —         | —          |
| 1 – 5                                       | 8          | 0,1                              | 8     | —           | —         | —          |
| 5 – 10                                      | 4          | 0,1                              | 4     | —           | —         | —          |
| 10 – 15                                     | 10         | 0,2                              | 10    | —           | —         | —          |
| 15 – 20                                     | 14         | 0,2                              | 14    | —           | —         | —          |
| 20 – 25                                     | 29         | 0,3                              | 25    | 4           | —         | —          |
| 25 – 30                                     | 29         | 0,2                              | 24    | 3           | —         | 2          |
| 30 – 35                                     | 48         | 0,4                              | 26    | 17          | —         | 5          |
| 35 – 40                                     | 102        | 0,7                              | 54    | 35          | 1         | 12         |
| 40 – 45                                     | 150        | 1,0                              | 53    | 61          | 3         | 33         |
| 45 – 50                                     | 227        | 1,8                              | 55    | 99          | 13        | 60         |
| 50 – 55                                     | 377        | 3,3                              | 55    | 203         | 33        | 86         |
| 55 – 60                                     | 455        | 4,3                              | 55    | 223         | 45        | 132        |
| 60 – 65                                     | 735        | 6,9                              | 73    | 350         | 126       | 186        |
| 65 – 70                                     | 1 187      | 10,3                             | 100   | 523         | 306       | 258        |
| 70 – 75                                     | 1 471      | 18,4                             | 138   | 515         | 560       | 258        |
| 75 – 80                                     | 1 943      | 31,8                             | 185   | 491         | 977       | 290        |
| 80 – 85                                     | 2 810      | 57,4                             | 299   | 397         | 1 765     | 349        |
| 85 – 90                                     | 2 903      | 101,1                            | 225   | 211         | 2 139     | 328        |
| 90 und mehr                                 | 4 718      | 207,6                            | 404   | 109         | 3 704     | 501        |
| Zusammen                                    | 17 271     | 9,9                              | 1 858 | 3 241       | 9 672     | 2 500      |

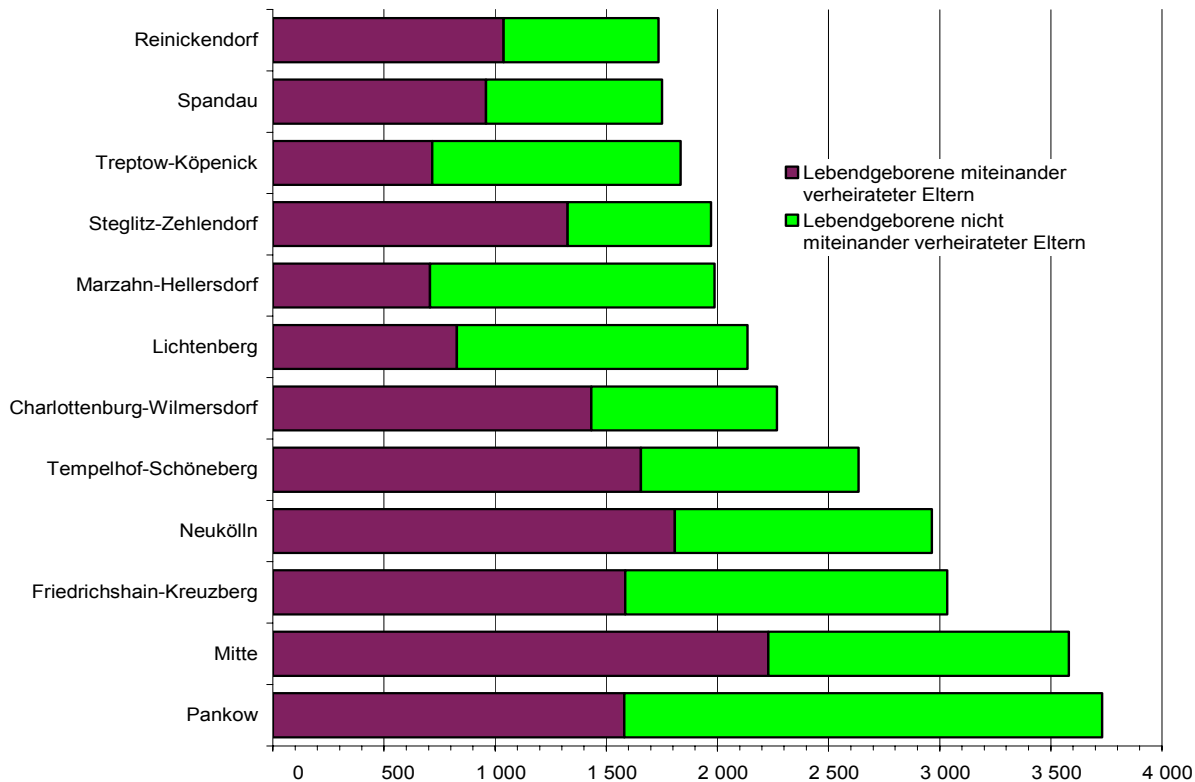
1) bei den Gestorbenen im 1. Lebensjahr berechnet unter Berücksichtigung der Geburtenentwicklung des Berichtsjahres und des Vorjahres (Methode Rahts)



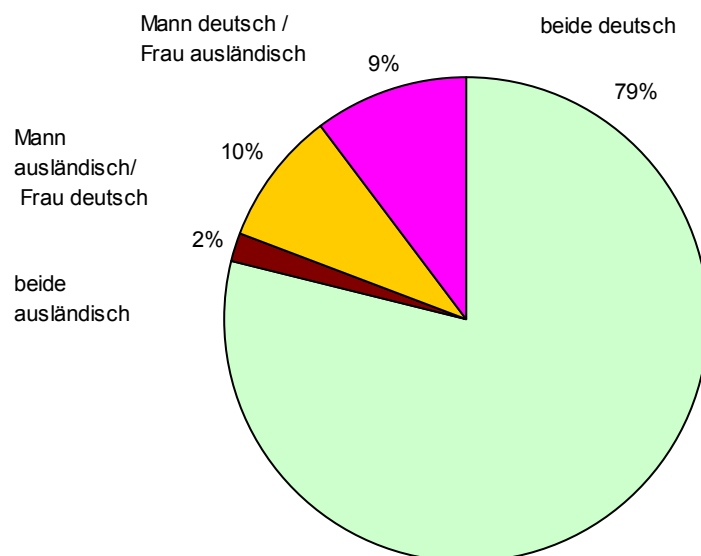
**15 Gestorbene in Berlin 2006 nach ausgewählten Todesursachen, Bezirken und Geschlecht**

| Pos. –<br>Nr.<br>der<br>ICD – 10 | Todesursache  | Berlin  |      | Mitte | Frie -<br>Kreu | Pan-<br>kow | Charl -<br>Wilm | Span-<br>dau | Steg -<br>Zehl | Temp -<br>Schön | Neu-<br>kölln | Trept -<br>Köp | Marz -<br>Hell | Lichten-<br>berg | Reini-<br>cken-<br>dorf |
|----------------------------------|---|---------|------|-------|----------------|-------------|-----------------|--------------|----------------|-----------------|---------------|----------------|----------------|------------------|-------------------------|
|                                  |   | absolut | %    |       |                |             |                 |              |                |                 |               |                |                |                  |                         |
|                                  |   | 1       | 2    | 3     | 4              | 5           | 6               | 7            | 8              | 9               | 10            | 11             | 12             | 13               | 14                      |
| insgesamt                        |   |         |      |       |                |             |                 |              |                |                 |               |                |                |                  |                         |
| A00-T98                          | Sterbefälle insgesamt   | 31 523  | 100  | 2 718 | 1 784          | 2 851       | 3 206           | 2 576        | 3 232          | 3 279           | 2 894         | 2 216          | 1 851          | 2 321            | 2 595                   |
| A00-B99                          | Bestimmte infektiöse und<br>parasitäre Krankheiten<br>– HIV-Krankheit<br>(B20-B24)  | 504     | 1,6  | 38    | 50             | 38          | 48              | 48           | 54             | 49              | 63            | 29             | 20             | 29               | 37                      |
|                                  |   | 80      | 0,3  | 10    | 18             | 3           | 11              | 7            | 4              | 12              | 8             | –              | 3              | 2                | 2                       |
| C00-C97                          | Bösartige<br>Neubildungen<br>– der Verdauungs-<br>organe (C15-C26)<br>– der Atmungs-<br>organe (C30-C39)<br>– sonstige<br>(einschl. Leukämie) | 8 095   | 25,7 | 693   | 433            | 735         | 852             | 650          | 772            | 888             | 735           | 560            | 471            | 591              | 710                     |
|                                  |   | 2 411   | 7,6  | 216   | 131            | 235         | 241             | 194          | 234            | 263             | 197           | 175            | 144            | 172              | 209                     |
|                                  |   | 1 848   | 5,9  | 174   | 119            | 168         | 181             | 151          | 135            | 204             | 199           | 113            | 110            | 123              | 171                     |
|                                  |   | 3 836   | 12,2 | 303   | 183            | 332         | 430             | 305          | 403            | 421             | 339           | 272            | 217            | 296              | 330                     |
| I00-I99                          | Krankheiten des<br>Kreislaufsystems<br>– Herzkrankheiten<br>(I20-I25)<br>– Hirngefäß-<br>krankheiten (I60-I69)<br>– sonstige                  | 12 155  | 38,6 | 978   | 613            | 1 077       | 1 233           | 1 042        | 1 370          | 1 303           | 1 078         | 859            | 677            | 893              | 1 029                   |
|                                  |   | 4 166   | 13,2 | 311   | 219            | 393         | 397             | 356          | 472            | 463             | 379           | 296            | 235            | 295              | 350                     |
|                                  |   | 1 580   | 5,0  | 135   | 73             | 130         | 170             | 124          | 191            | 150             | 138           | 109            | 89             | 112              | 159                     |
|                                  |   | 6 409   | 20,3 | 532   | 321            | 554         | 666             | 562          | 707            | 690             | 561           | 454            | 353            | 486              | 520                     |
| J00-J99                          | Krankheiten der<br>Atmungsorgane<br>– Lungen-<br>entzündung (J09-J18)   | 2 293   | 7,3  | 218   | 135            | 171         | 210             | 186          | 244            | 223             | 247           | 173            | 125            | 175              | 186                     |
|                                  |   | 948     | 3,0  | 93    | 58             | 73          | 74              | 65           | 116            | 93              | 105           | 72             | 54             | 82               | 63                      |
| K00-K93                          | Krankheiten der<br>Verdauungsorgane   | 1 581   | 5,0  | 137   | 112            | 131         | 152             | 113          | 142            | 152             | 155           | 134            | 115            | 115              | 122                     |
| V01-X59,<br>Y40-Y84,<br>Y85      | Unfall  | 479     | 1,5  | 38    | 35             | 38          | 43              | 37           | 39             | 53              | 38            | 48             | 32             | 45               | 29                      |
| X60-X84                          | Selbstmord  | 419     | 1,3  | 44    | 41             | 46          | 41              | 27           | 28             | 34              | 32            | 36             | 27             | 23               | 37                      |
|                                  | Sonstige Todes-<br>ursachen   | 5 997   | 19,0 | 572   | 365            | 615         | 627             | 473          | 583            | 577             | 546           | 377            | 384            | 450              | 445                     |
| männlich                         |   |         |      |       |                |             |                 |              |                |                 |               |                |                |                  |                         |
| A00-T98                          | Sterbefälle insgesamt   | 14 252  | 100  | 1 303 | 881            | 1 278       | 1 309           | 1 165        | 1 261          | 1 412           | 1 417         | 1 073          | 935            | 1 049            | 1 169                   |
| A00-B99                          | Bestimmte infektiöse und<br>parasitäre Krankheiten<br>– HIV-Krankheit<br>(B20-B24)  | 245     | 1,7  | 23    | 26             | 15          | 23              | 20           | 23             | 27              | 28            | 16             | 11             | 13               | 19                      |
|                                  |   | 65      | 0,5  | 9     | 13             | 3           | 10              | 3            | 4              | 12              | 5             | –              | 3              | 2                | 1                       |
| C00-C97                          | Bösartige<br>Neubildungen<br>– der Verdauungs-<br>organe (C15-C26)<br>– der Atmungs-<br>organe (C30-C39)<br>– sonstige<br>(einschl. Leukämie) | 4 123   | 28,9 | 362   | 254            | 373         | 398             | 345          | 348            | 444             | 414           | 285            | 248            | 299              | 352                     |
|                                  |   | 1 262   | 8,9  | 109   | 79             | 117         | 124             | 108          | 108            | 152             | 110           | 90             | 72             | 89               | 104                     |
|                                  |   | 1 179   | 8,3  | 121   | 83             | 106         | 96              | 97           | 74             | 118             | 136           | 81             | 75             | 83               | 109                     |
|                                  |   | 1 682   | 11,8 | 132   | 92             | 150         | 178             | 140          | 166            | 174             | 168           | 114            | 101            | 127              | 139                     |
| I00-I99                          | Krankheiten des<br>Kreislaufsystems<br>– Herzkrankheiten<br>(I20-I25)<br>– Hirngefäß-<br>krankheiten (I60-I69)<br>– sonstige                  | 4 757   | 33,4 | 392   | 255            | 401         | 433             | 408          | 470            | 463             | 456           | 376            | 315            | 358              | 430                     |
|                                  |   | 1 948   | 13,7 | 157   | 106            | 160         | 190             | 167          | 190            | 193             | 201           | 152            | 117            | 142              | 173                     |
|                                  |   | 541     | 3,8  | 51    | 29             | 43          | 43              | 35           | 59             | 48              | 43            | 44             | 42             | 41               | 63                      |
|                                  |   | 2 268   | 15,9 | 184   | 120            | 198         | 200             | 206          | 221            | 222             | 212           | 180            | 156            | 175              | 194                     |
| J00-J99                          | Krankheiten der<br>Atmungsorgane<br>– Lungen-<br>entzündung (J09-J18)   | 1 115   | 7,8  | 113   | 60             | 80          | 101             | 90           | 116            | 107             | 131           | 92             | 61             | 87               | 77                      |
|                                  |   | 448     | 3,1  | 45    | 26             | 28          | 35              | 27           | 56             | 47              | 60            | 38             | 25             | 37               | 24                      |
| K00-K93                          | Krankheiten der<br>Verdauungsorgane   | 789     | 5,5  | 75    | 58             | 72          | 65              | 51           | 59             | 72              | 81            | 79             | 60             | 58               | 59                      |
| V01-X59,<br>Y40-Y84,<br>Y85      | Unfall  | 263     | 1,8  | 21    | 21             | 24          | 38              | 15           | 20             | 31              | 23            | 23             | 24             | 22               | 14                      |
| X60-X84                          | Selbstmord  | 294     | 2,1  | 33    | 30             | 36          | 24              | 21           | 15             | 21              | 23            | 23             | 18             | 18               | 30                      |
|                                  | Sonstige Todes-<br>ursachen   | 2 666   | 18,7 | 284   | 177            | 277         | 227             | 215          | 210            | 247             | 261           | 179            | 198            | 194              | 188                     |

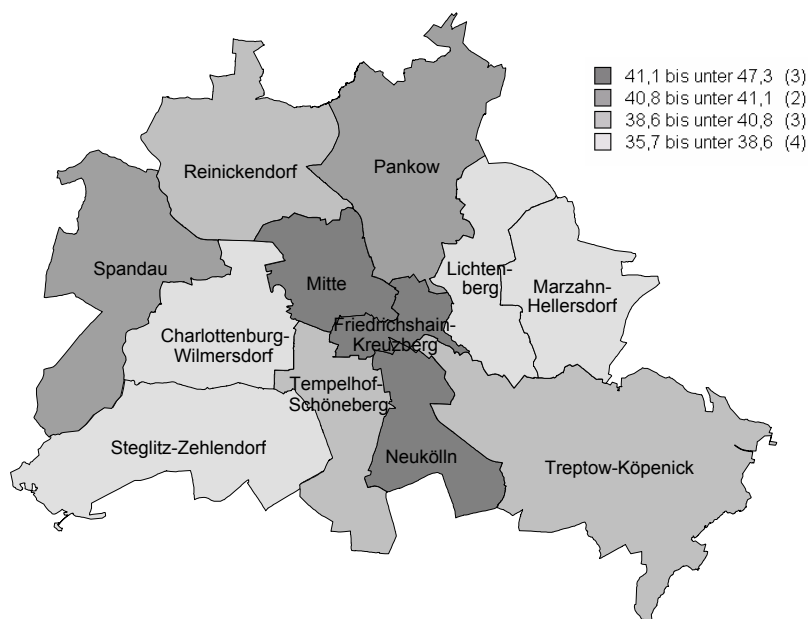
## 1 Lebendgeborene in Berlin 2006 nach Bezirken



## 2 Eheschließungen in Berlin 2006 nach der Staatsangehörigkeit der Ehegatten



### 3 Allgemeine Fruchtbarkeitsziffern in Berlin 2006 nach Bezirken (Lebendgeborene je 1 000 Frauen im Alter von 15 bis unter 45 Jahren)



### 4 Allgemeine Sterbeziffern in Berlin 2006 nach Bezirken (Gestorbene je 1 000 Einwohner)

