

Statistischer Bericht

D II 1 – j / 11

┌ Unternehmen und Betriebe
im **Land Berlin 2011**
(Stand: Unternehmensregister 31.5.2013)

Impressum

Statistischer Bericht

D II 1 – j / 11

Erscheinungsfolge: monatlich
Erschienen im **November 2013**

Preis

pdf-Version: kostenlos
Excel-Version: kostenlos
Druck-Version: 7,– EUR

Herausgeber

Amt für Statistik Berlin-Brandenburg
Behlertstraße 3a
14467 Potsdam
info@statistik-bbb.de
www.statistik-berlin-brandenburg.de

Tel. 0331 8173 - 1777
Fax 030 9028 - 4091

Zeichenerklärung

0 weniger als die Hälfte von 1
in der letzten besetzten Stelle,
jedoch mehr als nichts
– nichts vorhanden
... Angabe fällt später an
() Aussagewert ist eingeschränkt
/ Zahlenwert nicht sicher genug
• Zahlenwert unbekannt oder
geheim zu halten
x Tabellenfach gesperrt
p vorläufige Zahl
r berichtigte Zahl
s geschätzte Zahl

Amt für Statistik Berlin-Brandenburg,
Potsdam, 2013



*Dieses Werk ist unter einer Creative Commons Lizenz
vom Typ Namensnennung 3.0 Deutschland zugänglich.
Um eine Kopie dieser Lizenz einzusehen, konsultieren Sie
<http://creativecommons.org/licenses/by/3.0/de/>*

Inhaltsverzeichnis

	Seite		Seite
Vorbemerkungen	5		
Grafiken			
1 Unternehmen mit sozialversicherungspflichtig Beschäftigten und / oder steuerbaren Umsätzen aus Lieferungen und Leistungen in 2011 nach Regionen.....	9	3 Unternehmen mit sozialversicherungspflichtig Beschäftigten und / oder steuerbaren Umsätzen aus Lieferungen und Leistungen in 2011 nach Wirtschaftsabschnitten.....	10
2 Betriebe mit sozialversicherungspflichtig Beschäftigten und / oder steuerbaren Umsätzen aus Lieferungen und Leistungen in 2011 nach Regionen.....	9	4 Betriebe mit sozialversicherungspflichtig Beschäftigten und / oder steuerbaren Umsätzen aus Lieferungen und Leistungen in 2011 nach Wirtschaftsabschnitten.....	10
Tabellen			
1 Unternehmen mit sozialversicherungspflichtig Beschäftigten und / oder steuerbaren Umsätzen aus Lieferungen und Leistungen in 2011 nach Wirtschaftsabschnitten und nach Beschäftigtengrößenklassen.....	11	7 Unternehmen mit sozialversicherungspflichtig Beschäftigten und / oder steuerbaren Umsätzen aus Lieferungen und Leistungen in 2011 nach Bezirken und nach Beschäftigtengrößenklassen.....	14
2 Unternehmen mit sozialversicherungspflichtig Beschäftigten und / oder steuerbaren Umsätzen aus Lieferungen und Leistungen in 2011, die am 31.5.2013 noch aktiv waren, nach Wirtschaftsabschnitten und nach Beschäftigtengrößenklassen.....	11	8 Unternehmen mit sozialversicherungspflichtig Beschäftigten und / oder steuerbaren Umsätzen aus Lieferungen und Leistungen in 2011, die am 31.5.2013 noch aktiv waren, nach Bezirken und nach Beschäftigtengrößenklassen.....	14
3 Unternehmen mit sozialversicherungspflichtig Beschäftigten und / oder steuerbaren Umsätzen aus Lieferungen und Leistungen in 2011 nach Wirtschaftsabschnitten.....	12	9 Betriebe mit sozialversicherungspflichtig Beschäftigten und / oder steuerbaren Umsätzen aus Lieferungen und Leistungen in 2011 nach Wirtschaftsabschnitten und nach Beschäftigtengrößenklassen.....	15
4 Unternehmen mit sozialversicherungspflichtig Beschäftigten und / oder steuerbaren Umsätzen aus Lieferungen und Leistungen in 2011, die am 31.5.2013 noch aktiv waren, nach Wirtschaftsabschnitten.....	12	10 Betriebe mit sozialversicherungspflichtig Beschäftigten und / oder steuerbaren Umsätzen aus Lieferungen und Leistungen in 2011, die am 31.5.2013 noch aktiv waren, nach Wirtschaftsabschnitten und nach Beschäftigtengrößenklassen.....	15
5 Unternehmen mit sozialversicherungspflichtig Beschäftigten und / oder steuerbaren Umsätzen aus Lieferungen und Leistungen in 2011 sowie die am 31.5.2013 noch Aktiven nach Umsatzgrößenklassen.....	13	11 Betriebe mit sozialversicherungspflichtig Beschäftigten und / oder steuerbaren Umsätzen aus Lieferungen und Leistungen in 2011 nach Wirtschaftsabschnitten.....	16
6 Unternehmen mit sozialversicherungspflichtig Beschäftigten und / oder steuerbaren Umsätzen aus Lieferungen und Leistungen in 2011 sowie die am 31.5.2013 noch Aktiven nach Art der Rechtsform.....	13	12 Betriebe mit sozialversicherungspflichtig Beschäftigten und / oder steuerbaren Umsätzen aus Lieferungen und Leistungen in 2011, die am 31.5.2013 noch aktiv waren, nach Wirtschaftsabschnitten.....	16

	Seite
13 Betriebe mit sozialversicherungspflichtig Beschäftigten und / oder steuerbaren Umsätzen aus Lieferungen und Leistungen in 2011 nach Bezirken und nach Beschäftigtengrößenklassen.....	17
14 Betriebe mit sozialversicherungspflichtig Beschäftigten und / oder steuerbaren Umsätzen aus Lieferungen und Leistungen in 2011, die am 31.5.2013 noch aktiv waren, nach Bezirken und nach Beschäftigtengrößenklassen.....	17
Regionale Ergebnisse für	
15 Unternehmen mit sozialversicherungspflichtig Beschäftigten und / oder steuerbaren Umsätzen aus Lieferungen und Leistungen in 2011 sowie die am 31.5.2013 noch Aktiven	18
b nach Wirtschaftsabschnitten	b
i	i
s Betriebe mit sozialversicherungspflichtig Beschäftigten und / oder steuerbaren Umsätzen aus Lieferungen und Leistungen in 2011 sowie die am 31.5.2013 noch Aktiven	s
38 nach Wirtschaftsabschnitten.....	29

	Seite
Ergebnisse für Deutschland ...	
39 Unternehmen mit sozialversicherungspflichtig Beschäftigten und / oder steuerbaren Umsätzen aus Lieferungen und Leistungen in 2011 nach Wirtschaftsabschnitten und nach Beschäftigtengrößenklassen.....	30
40 Betriebe mit sozialversicherungspflichtig Beschäftigten und / oder steuerbaren Umsätzen aus Lieferungen und Leistungen in 2011 nach Wirtschaftsabschnitten und nach Beschäftigtengrößenklassen.....	30
41 Unternehmen mit sozialversicherungspflichtig Beschäftigten und / oder steuerbaren Umsätzen aus Lieferungen und Leistungen in 2011 nach Bundesländern und nach Beschäftigtengrößenklassen.....	31
42 Betriebe mit sozialversicherungspflichtig Beschäftigten und / oder steuerbaren Umsätzen aus Lieferungen und Leistungen in 2011 nach Bundesländern und nach Beschäftigtengrößenklassen.....	31

Vorbemerkungen

Allgemeine Angaben zur Statistik

- **Bezeichnung der Statistik**

Unternehmensregister System-95 (URS95),
EVAS-Nr.: 521 11

- **Berichtszeitraum**

Stichtag der Auswertungen für Standardveröffentlichungen bezogen auf das Berichtsjahr 2011 ist der 31. Mai 2013.

- **Erhebungstermin**

Alle zwei Jahre soll eine Registerumfrage durchgeführt werden. Die Registrierung und Pflege von Wirtschaftseinheiten anhand von administrativen Dateien und weiteren Informationsquellen erfolgt laufend.

- **Periodizität**

seit 2004 jährlich

- **regionale Gliederung**

Berlin und Bezirke, für Sonderauswertungen können kleinräumige Auswertungen durchgeführt werden (z. B. für Ortsteile, Statistische Gebiete, LOR).

- **Erhebungsgesamtheit**

Alle Unternehmen und Betriebe in Berlin, die zum Bruttoinlandsprodukt beitragen.

- **Erhebungseinheiten**

Unternehmen (rechtliche Einheit)

Betrieb (Niederlassung)

Auskunftspflichtig sind die Finanzverwaltungen Berlins, die Bundesagentur für Arbeit, die Handwerks- sowie die Industrie- und Handelskammer und das Bundeszentralamt für Steuern, ferner Unternehmen und Betriebe bei Registerbefragungen.

- **Rechtsgrundlagen**

Verordnung (EWG) Nr. 696/93 des Rates vom 15. März 1993 betreffend die statistischen Einheiten für die Beobachtung und Analyse der Wirtschaft in der Gemeinschaft (ABl. L 76 vom 30.03.1993, S. 1).
Verordnung (EG) Nr. 177/2008 des Europäischen Parlaments und des Rates vom 20. Februar 2008 zur Schaffung eines gemeinsamen Rahmens für Unternehmensregister für statistische Zwecke und zur Aufhebung der Verordnung (EWG) Nr. 2186/93 des Rates (ABl. L 61 vom 05.03.2008, S. 6).
Gesetz über die Statistik für Bundeszwecke (Bundesstatistikgesetz - BStatG) vom 22. Januar 1987 (BGBl. I S. 462, 565);
Gesetz über den Aufbau und die Führung eines Statistikregisters (Statistikregistergesetz - StatRegG) vom 16. Juni 1998 (BGBl. I S. 1300);
Gesetz über die Verwendung von Verwaltungsdaten für Zwecke der Wirtschaftsstatistiken (Verwaltungsdatenverwendungsgesetz – VwDVG) vom 4. November 2010, (BGBl. I S. 1480) in der jeweils gültigen Fassung.

- **Geheimhaltung und Datenschutz**

Die erhobenen Einzelangaben werden nach § 16 Bundesstatistikgesetz grundsätzlich geheim gehalten. Nur in ausdrücklich gesetzlichen Ausnahmefällen dürfen Einzelangaben übermittelt werden. Die Namen und Adressen der Befragten werden in keinem Fall an Dritte weitergegeben. Nach § 16 Abs. 6 Bundesstatistikgesetz ist es möglich, den Hochschulen oder sonstigen Einrichtungen mit der Aufgabe unabhängiger wissenschaftlicher Forschung für die Durchführung wissenschaftlicher Vorhaben Einzelangaben dann zur Verfügung zu stellen, wenn diese so anonymisiert sind, dass sie nur mit einem unverhältnismäßig großen Aufwand an Zeit, Kosten und Arbeitskraft dem Befragten oder Betroffenen zugeordnet werden können. Die Pflicht zur Geheimhaltung besteht auch für Personen, die Empfänger von Einzelangaben sind.

Zweck und Ziele der Statistik

- **Erhebungsinhalte**

Es sind alle Wirtschaftseinheiten, die eine wirtschaftliche Tätigkeit ausüben, welche zum Bruttoinlandsprodukt (BIP) beiträgt, sowie alle rechtlichen Einheiten, die für sie verantwortlich sind und alle Niederlassungen, die von ihnen abhängen, zu registrieren. Zu befragen sind Unternehmen und Betriebe nach ihren Identifikatoren bei den jeweiligen Verwaltungen sowie nach der Art ihrer wirtschaftlichen Tätigkeit.

- **Zweck der Statistik**

Registrierung des Gesamtbestandes von Unternehmen und Betrieben einer Region über fast alle Arten der wirtschaftlichen Tätigkeit; Abbildung der Strukturen von Unternehmen mit ihren Betrieben nach Art ihrer wirtschaftlichen Tätigkeit sowie dem steuerbaren Umsatz aus Lieferungen und Leistungen und der Anzahl der sozialversicherungspflichtig (sv-) Beschäftigten eines Berichtsjahres in einer Region; Rekonstruktion von komplexen Unternehmen und Unternehmensgruppen; die Registrierung von Ereignissen wie z. B. Gründung, Fusion, Aufspaltung, Übernahme, Schließung.
Ein Ziel des Unternehmensregisters ist die Entlastung der Unternehmen durch weniger oder einfachere Befragungen. Es ermöglicht erstmals laufende statistische Analysen fast aller Wirtschaftszweige auf einheitlicher Datengrundlage. Das Unternehmensregister ist die Quelle und Grundlage für die Berichtskreisfestlegung und Stichprobenziehung der Unternehmensstatistiken. Durch die Einrichtung des Registers werden Rationalisierungseffekte erwartet:

- Weniger Erhebungen, wie z.B. Ersatz der Industriellen Kleinbetriebserhebung und der Handwerkszählung durch Registerauswertungen.
- Weniger Befragungsmerkmale bei den Unternehmensstatistiken, wenn diese Merkmale bereits im Register enthalten sind.
- Vermeidung von Doppelbefragungen durch unternehmensbezogene Zusammenführungen von Registereinheiten. Regelmäßige Rotation der Befragungseinheiten.

- **Hauptnutzer der Statistik**

Bezirksverwaltungen; Senatsverwaltung für Wirtschaft, Technologie und Forschung; Senatsverwaltung für Stadtentwicklung und Umwelt; Senatsverwaltung für Gesundheit und Soziales; Senatsverwaltung für Bildung, Jugend und Wissenschaft; Senatskanzlei; Landesamt für Arbeitsschutz, Gesundheitsschutz und technische Sicherheit Berlin; Deutsches Institut für Wirtschaftsforschung; Handwerkskammer; Industrie- und Handelskammer; Humboldt-Universität; Freie Universität; Technische Universität; Fachhochschule für Technik und Wirtschaft; Fachhochschule für Wirtschaft; Existenzgründerinnen und Existenzgründer; Unternehmen; Schülerinnen und Schüler; Studentinnen und Studenten; Medien; Parteien; Verbände.

- **Einbeziehung der Nutzer**

Wichtige Nutzer wurden seit der Planung 1995 in bilaterale Gespräche einbezogen.

- **Auswertungen aus dem Unternehmensregister**

Bei der **berichtsjahrbezogenen Auswertung** werden alle Unternehmen / Betriebe berücksichtigt, die im Berichtsjahr 2011 steuerbaren Umsatz aus Lieferungen und Leistungen (Jahreswert: min. 17 500 EUR) und/oder mindestens einen sozialversicherungspflichtig Beschäftigten (ohne geringfügig Beschäftigte) des Berichtsjahres 2011 hatten.

Bei der **stichtagsbezogenen Auswertung** dagegen werden alle Unternehmen / Betriebe ausgewiesen, die im Berichtsjahr 2011 steuerbaren Umsatz aus Lieferungen und Leistungen (Jahreswert: min. 17 500 EUR) und/oder sozialversicherungspflichtig Beschäftigte (ohne geringfügig Beschäftigte) des Berichtsjahres 2011 hatten und zum Stand 31. Mai 2013 im Unternehmensregister als wirtschaftlich aktiv gekennzeichnet waren.

Der Unterschied zwischen beiden Auswertungskonzepten liegt darin, dass bei der stichtagsbezogenen Auswertung zusätzliche Informationen über die aktuelle Existenz eines Unternehmens einfließen, sofern die amtliche Statistik hiervon Kenntnis hat. Beide Konzepte sind insofern vergleichbar, weil die Datenbasis dieselbe ist. In beiden Fällen ist die Vorbedingung, um überhaupt in die Auswertung zu gelangen, das Vorliegen von Umsatz und/oder sozialversicherungspflichtig Beschäftigten im Jahr 2011, also die Tatsache, dass die Unternehmen und deren Betriebe im Jahr 2011 wirtschaftlich aktiv waren.

Erhebungsmethodik

- **Art der Datengewinnung**

Erhebung: Vollerhebung auf Basis von Verwaltungsregistern.

Monatlich: Meldungen der amtlichen Unternehmensstatistiken, des Handelsregisters, der Insolvenzfälle und der bundesweite Länderaustausch von Registerdaten.

Jährlich: Umsatzsteuerdatei der Finanzbehörde in Berlin, Betriebsdatei der Bundesagentur für Arbeit, die Mitgliederdatei der Handwerkskammer Berlin, die Mitgliederdatei der Industrie- und Handelskammer zu Berlin, die Organschaftsdatei des Bundeszentralamtes für Steuern und der bundesweite Inventurländeraustausch.

Registerumfrage: Teilerhebung, Versand von Erhebungsbogen an Wirtschaftseinheiten mit gesetzlicher Auskunftspflicht. Wenn keine Übereinstimmung der administrativen Einheiten mit dem Unternehmensregister festgestellt wird, kann eine Registerumfrage gemäß § 7 StatRegG zur Feststellung der Kennziffern durchgeführt werden. Mit Hilfe der Umfrage können Dubletten im Register gefunden und gelöscht, Unternehmensstrukturen ermittelt und Merkmale neu zugeordnet werden. Weiterhin werden die Anschriften geprüft und gegebenenfalls bereinigt.

- **Erhebungsinstrumente und Berichtsweg**

Die genannten Verwaltungen übermitteln Dateien direkt oder über das Statistische Bundesamt. Technisch werden die Pflege des URS95 und die Befragungen durch Großrechnerdatenbankverfahren, Adressvergleichsprogramme und SQL-Datenbanken unterstützt. Die Registerumfragen werden mit Fragebogen postalisch und elektronisch im Internet durchgeführt.

- **Belastung der Auskunftspflichtigen**

Um die Berichtspflichtigen zu entlasten, werden Befragungen durch das URS95 in der Regel nur zweijährig durchgeführt. Des Weiteren wird das URS95 für eine Belastungskontrolle der Unternehmensstatistiken genutzt.

- **Dokumentation des Fragebogens**

Im September 2010 gab es einen Fragebogen für die Registerumfrage zur Feststellung und Prüfung der Kennziffern der jährlichen gelieferten administrativen Dateien.

Genauigkeit

- **Qualitative Gesamtbewertung der Genauigkeit**

Das Unternehmensregister – ausgewiesen nach der WZ 2008 – beinhaltet alle Unternehmen und Betriebe in Berlin. Die Unternehmen und Betriebe der Wirtschaftsbereiche „A: Land- und Forstwirtschaft, Fischerei“, „O: Öffentliche Verwaltung, Verteidigung, Sozialversicherung“, „U: Extraterritoriale Organisationen und Körperschaften“ und „T: Private Haushalte“ werden nur fakultativ aufgenommen.

- **Nicht stichprobenbedingte Fehler**

Durch die bei der Bundesagentur für Arbeit geführten sogenannten „Masterbetriebe“ wird die Belegung von Größenklassen von sozialversicherungspflichtig Beschäftigten regional verfälscht, da Masterbetriebe für sich und andere Betriebe (Filialen, Zweigstellen) des Unternehmens die Anzahl der sv-Beschäftigten zusammengefasst melden. Es besteht die Möglichkeit, dass nicht alle unselbstständigen Betriebe im Unternehmensregister erfasst sind.

- **Aktualität und Pünktlichkeit**

Veröffentlichungen wie der Statistische Bericht und die Internetpräsenz finden in der Regel im zweiten auf das Berichtsjahr folgenden Kalenderjahr statt.

- **Zeitliche und räumliche Vergleichbarkeit**

Auswertungen aus dem Unternehmensregister liegen ab Dezember 2003 für das Bundesgebiet und alle Bundesländer nach vergleichbarer Methodik vor.

- **Bezüge zu anderen Erhebungen**

Bei Vergleichen der Ergebnisse des Unternehmensregisters mit einzelnen Fachstatistiken ist zu beachten, dass unterschiedliche methodische Grundlagen und Besonderheiten zu abweichenden Ergebnissen führen.

Für die Merkmale „Steuerbarer Umsatz aus Lieferungen und Leistungen“ und „Sozialversicherungspflichtig Beschäftigte“ gilt im Vergleich mit der nachfolgend angesprochenen Umsatzsteuer- und Beschäftigtenstatistik, dass sich in den Fachstatistiken hier die Anzahl der Wirtschaftseinheiten auf das Berichtsjahr der jeweiligen Merkmale bezieht, während die Anzahl der Wirtschaftseinheiten des Unternehmensregisters sich auf das laufende Kalenderjahr bezieht, also i. d. R. gut 18 Monate aktueller ist als das Berichtsjahr der genannten Merkmale. Im Unternehmensregister sind während dieses Zeitraumes Unternehmen und Betriebe stillgelegt und neue Einheiten aufgenommen worden. Auswertungen des Unternehmensregisters beziehen sich auf das aktuelle Auswertungsjahr, das bedeutet, dass sowohl die Anzahl der Einheiten als auch die Summen der beiden quantitativen Merkmale von den nachfolgend angesprochenen Statistiken abweichen können.

In der Umsatzsteuerstatistik und beim Ausweis des steuerbaren Umsatzes aus Lieferungen und Leistungen im Unternehmensregister werden Organschaften unterschiedlich ausgewiesen. Die Organträger sind in der Regel im Wirtschaftsbereich der Dienstleistungen für Unternehmen angesiedelt und werden vom Unternehmensregister entsprechend geführt. In der Umsatzsteuerstatistik hingegen wird der steuerbare Umsatz des Organträgers dem Schwerpunkt der wirtschaftlichen Tätigkeit der Organschaft zugeordnet. Organgesellschaften werden in der Umsatzsteuerstatistik nicht erfasst. Im Unternehmensregister wird für Organschaftsmitglieder der steuerbare Umsatz nach einer bundeseinheitlichen Methodik geschätzt.

Die Beschäftigtenstatistik erhält zum 30. Juni des Berichtsjahres von der Bundesagentur für Arbeit Personendatensätze mit den Merkmalen des Wohn- und Arbeitsortes. Im Unterschied hierzu erhält das Unternehmensregister zum 31.12. des Berichtsjahres von der Bundesagentur für Arbeit Datensätze mit dem Merkmal „Anzahl der sozialversicherungspflichtig Beschäftigten“ am Arbeitsort.

Weitere Informationsquellen

- **Publikationswege**

Der Inhalt dieses Berichtes ist kostenpflichtig als Broschüre und kostenfrei als xls- und pdf-Version im Internet erhältlich.

- **Kontakt**

Fachbereich Unternehmensregister, Gewerbeanzeigen, Insolvenzen am Standort Berlin (Referat 34B):
Telefon: 030 9021 – 3550/3823
Telefax: 030 9028 – 4029
E-Mail: unternehmen@statistik-bbb.de

Fachbereich Unternehmensregister, Gewerbeanzeigen, Insolvenzen am Standort Potsdam (Referat 34P):
Telefon: 0331 8173 – 1340/1351
Telefax: 0030 9028 – 4029
E-Mail: unternehmen@statistik-bbb.de

- **weiterführende Veröffentlichungen**

- Thomas Heymann: „Betriebe in Berlin 2004 nach Ortsteilen und Art der wirtschaftlichen Tätigkeit“ (Berliner Statistik - Monatsschrift 2005, ab Heft 6)
- Claudia Kathke: „Das Unternehmensregister richtig auswerten – aber wie?“ (Brandenburg: Daten + Analysen II/2006)
- Roland Sturm, Thorsten Tümmeler: „Das statistische Unternehmensregister – Entwicklungsstand und Perspektiven“ (Wirtschaft und Statistik 10/2006)
- Patrizia Mödinger, Katja Philipp: „Erweiterte Auswertungen mit dem Unternehmensregister“ (Wirtschaft und Statistik 4/2007)
- Roland Sturm, Thorsten Tümmeler, Rainer Opfermann: „Unternehmensverflechtungen im statistischen Unternehmensregister“ (Wirtschaft und Statistik 8/2009)
- Birgit Kleber, Roland Sturm, Thorsten Tümmeler: „Ergebnisse zu Unternehmensgruppen aus dem Unternehmensregister“ (Wirtschaft und Statistik 6/2010)
- Hartmut Bömermann, Thomas Heymann: „Datenpool Berlin: Kleinstäumige Unternehmensregisterdaten“ (Zeitschrift für die amtliche Statistik Berlin-Brandenburg 4/2011)
- Thomas Heymann: „Unternehmensregister (URS) - Pflege und Nutzung“ (Kolloquium am 22.11.2012)
- Franziska Große: „Das statistische Unternehmensregister - Methodik und Auswertungen für Niedersachsen Berichtsjahr 2010“ (Statistische Monatshefte Niedersachsen 2/2013)

Merkmale, Indizes und Klassifikationen

- **Unternehmen**

bilden eine organisatorische Einheit zur Erzeugung von Waren und Dienstleistungen und verfügen in Bezug auf die Verwendung der ihr zufließenden und laufenden Mittel über eine gewisse Entscheidungsfreiheit (fachliches Prinzip). Ein Unternehmen übt eine oder mehrere Tätigkeiten an einem oder an mehreren Standorten aus:

- Einbetriebsunternehmen
üben ihre Tätigkeit an einem einzigen Standort in Berlin aus.
- Mehrbetriebsunternehmen
üben ihre Tätigkeit in Niederlassungen an mehreren Standorten in Berlin aus.
- Mehrländerunternehmen
üben ihre Tätigkeit in Betrieben an einem oder mehreren Standorten in Berlin sowie an weiteren Standorten in anderen Bundesländern aus.

- **Betriebe**

sind nur an einem Standort wirtschaftlich tätig (örtliches Prinzip). Ein Betrieb kann ein Einbetriebsunternehmen oder eine unselbstständige Niederlassung in Berlin sein.

• **Masterbetrieb**

Bei Masterbetrieben wird die Beschäftigtenmeldung für mehrere Betriebe innerhalb einer Gemeinde von der Bundesagentur für Arbeit als ein Betrieb erfasst. Das heißt, jene Betriebe, für die ein anderer Betrieb (Masterbetrieb) die Beschäftigtenangaben mit meldet, sind im URS95 nicht enthalten oder führen keine Ausprägung im Merkmal „sozialversicherungspflichtig Beschäftigte“.

• **Organschaft**

Ist ein rechtlich selbstständiges Unternehmen (Organ) in einem anderen Unternehmen (Organträger) derart eingegliedert, dass es keinen eigenen Willen hat, so verliert es seine steuerliche Selbstständigkeit bei den einzelnen Steuern in verschiedenem Maße. Die Eingliederung muss finanziell (Mehrheitsbeteiligung), wirtschaftlich (Einordnung nach Art einer unselbstständigen Betriebsabteilung) und organisatorisch (Personalunion hinsichtlich Geschäftsführung) vorliegen. Die Organschaft bedingt einen Gewinnabführungsvertrag, um der gewünschten Geltung bei steuerlicher Behandlung (Umsatz-, Gewerbe-, Körperschaft- und Einkommensteuer) zu entsprechen.

• **Sozialversicherungspflichtig Beschäftigte**

Sind Arbeitnehmerinnen und Arbeitnehmer einschl. der zu ihrer Berufsausbildung Beschäftigten (Auszubildende u. a.), die kranken-, rentenversicherungspflichtig und/oder der Bundesagentur für Arbeit beitragspflichtig (Arbeitslosenversicherung nach dem Arbeitsförderungsgesetz) sind oder für die von den Arbeitgebern Beitragsteile zu den gesetzlichen Rentenversicherungen entrichtet werden müssen. Zu diesem Personenkreis gehören Arbeiterinnen und Arbeiter, Angestellte und Auszubildende. Sozialversicherungspflichtig Beschäftigte werden den Betrieben zugeordnet (örtliches Prinzip), d.h. die Summe der sozialversicherungspflichtig Beschäftigten von Betrieben in Berlin berücksichtigt auch jene von unselbstständigen Niederlassungen Nicht-Berliner Unternehmen. Anders wird die Summe der sozialversicherungspflichtig Beschäftigten bei Berliner Unternehmen gebildet, hier werden auch jene berücksichtigt, die an Niederlassungen des Berliner Unternehmens in anderen Bundesländern arbeiten.

• **Steuerbarer Umsatz aus Lieferungen und Leistungen**

Ist der Wert der abgerechneten Lieferungen und Leistungen an Dritte ohne die in Rechnung gestellte Umsatzsteuer einschließlich der Erlöse aus Lieferungen und Leistungen an mit dem Unternehmen verbundene rechtlich selbstständige Konzern- und Verkaufsgesellschaften im Geschäftsjahr (Jahreswert: min. 17 500 EUR). Im steuerbaren Umsatz aus Lieferungen und Leistungen sind Verbrauchssteuern und Kosten für Fracht, Verpackung und Porto enthalten. Der steuerbare Umsatz aus Lieferungen und Leistungen ist nur bei den Unternehmen ausgewiesen. Für Organschaftsmitglieder wird der steuerbare Umsatz nach einer bundeseinheitlichen Methodik geschätzt.

• **Wirtschaftliche Aktivität**

Im Unternehmensregister werden die Einheiten mit der Ausprägung wirtschaftlich „aktiv“ oder „inaktiv“ versehen. Inaktiv wird eine Einheit gesetzt, wenn die Tätigkeit befristet eingestellt wird (ruht), wenn die Einheit erloschen ist (Insolvenz, Betriebsaufgabe, -einstellung, Übernahme), wenn die Einheit in ein anderes Bundesland verzogen ist, wenn eine Einheit bei den quantitativen Merkmalen „Steuerbarer Umsatz aus Lieferungen und Leistungen“ und „Sozialversicherungspflichtig Beschäftigte“ mindestens ein Jahr keine Ausprägung hat und die Einheit die für keine Wirtschaftsstatistik berichtspflichtig ist. Wenn diese Bedingungen nicht zutreffen, dann wird angenommen, dass die Einheit weiterhin wirtschaftlich aktiv ist.

• **Regionale Zuordnung**

Der Nachweis der „Sozialversicherungspflichtig Beschäftigten“ erfolgt nach dem sogenannten Arbeitsortprinzip.

Der Nachweis des „Steuerbaren Umsatzes aus Lieferungen und Leistungen“ erfolgt am Hauptsitz des Unternehmens.

Die Wirtschaftseinheiten des Unternehmensregisters werden regionalisiert. Die Regionalisierung wird durch einen Abgleich mit dem Regionalen Bezugssystem Berlin durchgeführt, in dem als Ergebnis den Registereinheiten die Koordinaten-Werte und Schlüsselnummern aller Regionaltypen zugeordnet werden. Das bedeutet, dass räumliche Auswertungen für die meisten in Berlin festgelegten Regionaleinheiten möglich sind (Anteil: 98,5 Prozent).

• **Klassifikationen**

- Statistisches Bundesamt: Klassifikation der Wirtschaftszweige mit Erläuterungen, Ausgabe 2008 (WZ 2008); Wiesbaden
- AGS - Amtlicher Gemeindeschlüssel
- Katalog der Rechtsformen
- Katalog des Staatsangehörigkeits- und Gebietsschlüssels
- Amt für Statistik Berlin-Brandenburg: Regionales Bezugssystem
- EVAS - Einheitliches Verzeichnis amtlicher Statistiken

• **Merkmale und Ausprägungen**

Art der Einheit:

- Unternehmen
- Betrieb

Wirtschaftszweig:

- WZ 2008

Rechtsform:

- Katalog der Rechtsformen

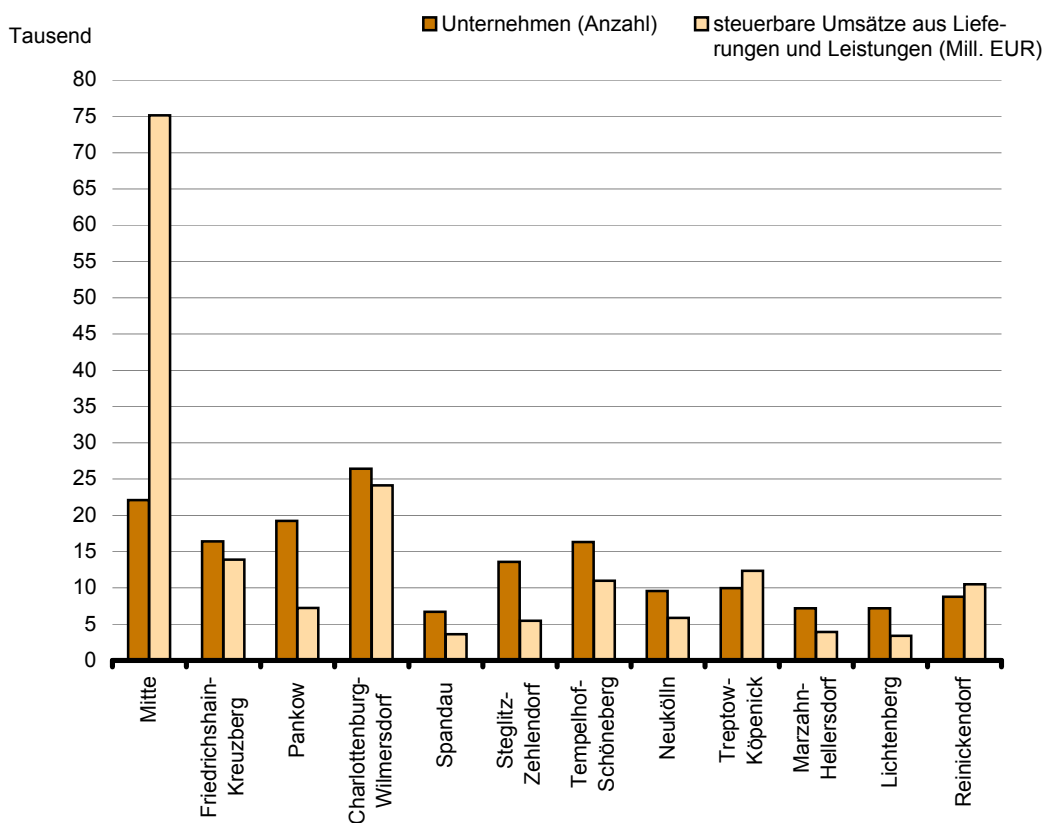
Steuerbarer Umsatz aus Lieferungen und Leistungen nach Angaben der Finanzverwaltung Berlin:

- in 1 000 EUR und Jahr (min. 17 500 EUR im Jahr)

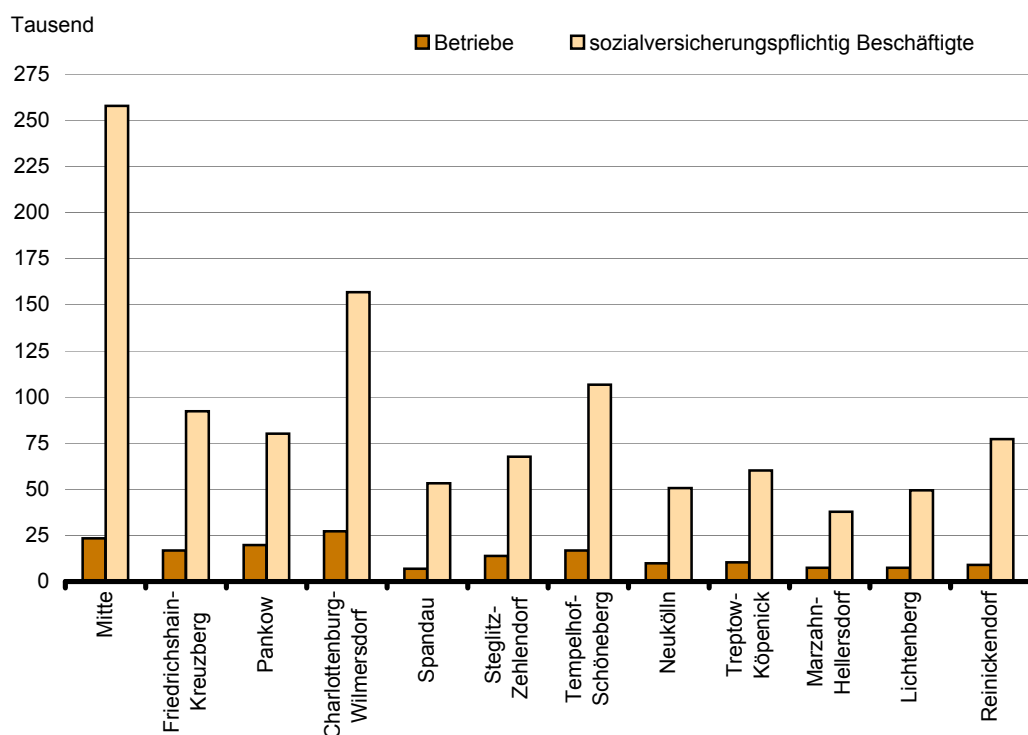
Sozialversicherungspflichtig Beschäftigte nach Angaben der Bundesagentur für Arbeit:

- Anzahl und Bezugszeitraum (Jahr)

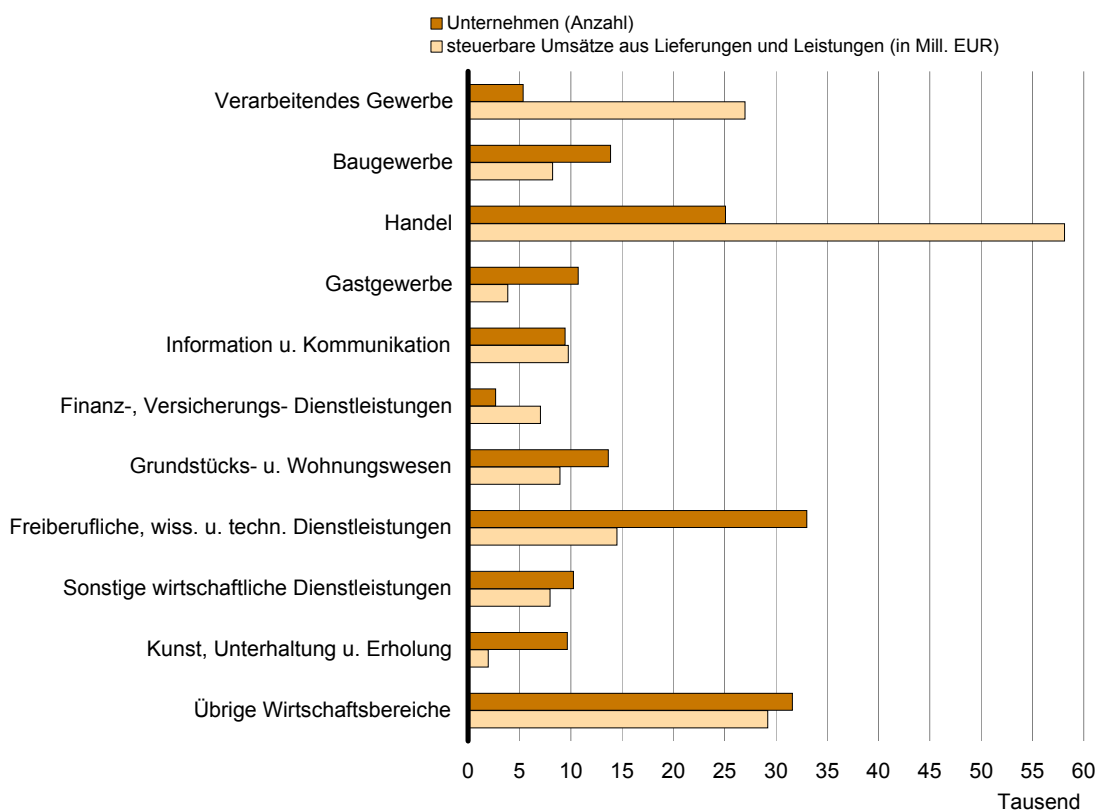
1 Unternehmen mit sozialversicherungspflichtig Beschäftigten und / oder steuerbaren Umsätzen aus Lieferungen und Leistungen in Berlin 2011 nach Bezirken



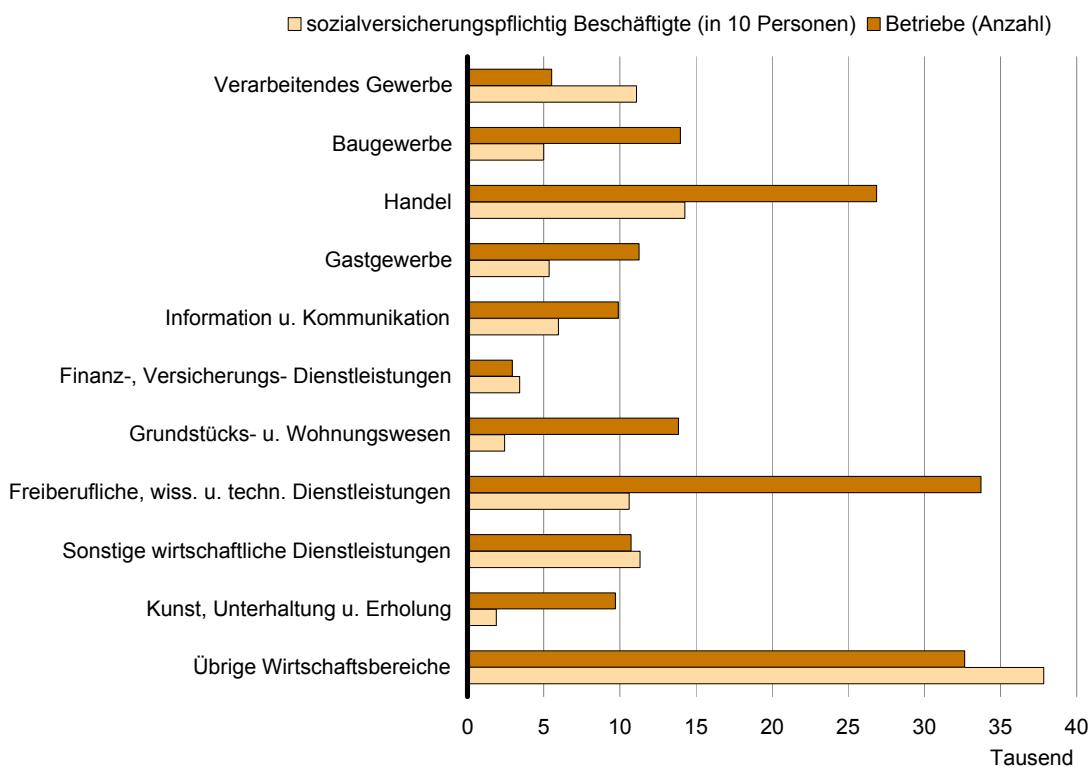
2 Betriebe mit sozialversicherungspflichtig Beschäftigten und / oder steuerbaren Umsätzen aus Lieferungen und Leistungen in Berlin 2011 nach Bezirken



3 Unternehmen mit sozialversicherungspflichtig Beschäftigten und / oder steuerbaren Umsätzen aus Lieferungen und Leistungen in Berlin 2011 nach Wirtschaftsabschnitten



4 Betriebe mit sozialversicherungspflichtig Beschäftigten und / oder steuerbaren Umsätzen aus Lieferungen und Leistungen in Berlin 2011 nach Wirtschaftsabschnitten



1 Unternehmen mit sozialversicherungspflichtig Beschäftigten und / oder steuerbaren Umsätzen aus Lieferungen und Leistungen in Berlin 2011 nach Wirtschaftsabschnitten und nach Beschäftigtengrößenklassen

Wirtschaftsabschnitt	Unter- nehmen	... mit sozialversicherungspflichtig Beschäftigten in 2011 von ... bis ...			
		0 bis 9	10 bis 49	50 bis 249	250 und mehr
		Anzahl			
B Bergbau und Gewinnung von Steinen und Erden	7	•	–	•	–
C Verarbeitendes Gewerbe	5 353	4 276	791	247	39
D Energieversorgung	305	278	16	4	7
E Wasserversorgung; Abwasser- und Abfallentsorgung und Beseitigung von Umweltverschmutzungen	268	•	49	•	3
F Baugewerbe	13 896	12 726	1 077	83	10
G Handel; Instandhaltung und Reparatur von Kraftfahrzeugen	25 082	23 399	1 412	239	32
H Verkehr und Lagerei	4 541	3 970	481	73	17
I Gastgewerbe	10 735	9 768	822	131	14
J Information und Kommunikation	9 449	8 637	649	140	23
K Erbringung von Finanz- und Versicherungsdienstleistungen	2 669	2 548	77	27	17
L Grundstücks- und Wohnungswesen	13 678	13 302	308	56	12
M Erbringung von freiberuflichen, wissenschaftlichen und technischen Dienstleistungen	33 024	31 544	1 246	197	37
N Erbringung von sonstigen wirtschaftlichen Dienstleistungen	10 257	9 234	695	246	82
P Erziehung und Unterricht	3 524	3 088	292	94	50
Q Gesundheits- und Sozialwesen	12 015	10 261	1 232	403	119
R Kunst, Unterhaltung und Erholung	9 658	9 468	143	34	13
S Erbringung von sonstigen Dienstleistungen	10 942	10 170	580	156	36
Insgesamt	165 403	152 879	9 870	2 143	511

2 Unternehmen mit sozialversicherungspflichtig Beschäftigten und / oder steuerbaren Umsätzen in aus Lieferungen und Leistungen Berlin 2011, die am 31.5.2013 noch aktiv waren, nach Wirtschaftsabschnitten und nach Beschäftigtengrößenklassen

Wirtschaftsabschnitt	Unter- nehmen	... mit sozialversicherungspflichtig Beschäftigten in 2011 von ... bis ...			
		0 bis 9	10 bis 49	50 bis 249	250 und mehr
		Anzahl			
B Bergbau und Gewinnung von Steinen und Erden	7	•	–	•	–
C Verarbeitendes Gewerbe	5 046	3 998	769	240	39
D Energieversorgung	293	267	15	4	7
E Wasserversorgung; Abwasser- und Abfallentsorgung und Beseitigung von Umweltverschmutzungen	259	•	49	•	3
F Baugewerbe	12 576	11 461	1 026	79	10
G Handel; Instandhaltung und Reparatur von Kraftfahrzeugen	24 032	22 374	1 392	235	31
H Verkehr und Lagerei	4 328	3 776	463	72	17
I Gastgewerbe	10 257	9 303	812	128	14
J Information und Kommunikation	9 170	8 373	637	137	23
K Erbringung von Finanz- und Versicherungsdienstleistungen	2 486	2 367	76	26	17
L Grundstücks- und Wohnungswesen	13 201	12 832	302	55	12
M Erbringung von freiberuflichen, wissenschaftlichen und technischen Dienstleistungen	32 423	30 951	1 242	194	36
N Erbringung von sonstigen wirtschaftlichen Dienstleistungen	9 766	8 768	675	241	82
P Erziehung und Unterricht	3 422	2 990	288	94	50
Q Gesundheits- und Sozialwesen	11 667	9 921	1 228	399	119
R Kunst, Unterhaltung und Erholung	9 530	9 340	143	34	13
S Erbringung von sonstigen Dienstleistungen	10 521	9 756	575	154	36
Insgesamt	158 984	146 678	9 692	2 105	509

3 Unternehmen mit sozialversicherungspflichtig Beschäftigten und / oder steuerbaren Umsätzen aus Lieferungen und Leistungen in Berlin 2011 nach Wirtschaftsabschnitten

Wirtschaftsabschnitt	Unternehmen	Sozialversicherungspflichtig Beschäftigte 2011	Steuerbarer Umsatz 2011 aus Lieferungen und Leistungen
	Anzahl		1 000 EUR
B Bergbau und Gewinnung von Steinen und Erden	7	64	81 345
C Verarbeitendes Gewerbe	5 353	112 543	26 982 650
D Energieversorgung	305	6 254	9 431 789
E Wasserversorgung; Abwasser- und Abfallentsorgung und Beseitigung von Umweltverschmutzungen	268	13 494	1 172 626
F Baugewerbe	13 896	56 460	8 249 604
G Handel; Instandhaltung und Reparatur von Kraftfahrzeugen	25 082	97 703	58 130 073
H Verkehr und Lagerei	4 541	64 623	11 021 297
I Gastgewerbe	10 735	50 116	3 864 850
J Information und Kommunikation	9 449	52 704	9 779 278
K Erbringung von Finanz- und Versicherungsdienstleistungen	2 669	22 572	7 049 736
L Grundstücks- und Wohnungswesen	13 678	26 276	8 963 283
M Erbringung von freiberuflichen, wissenschaftlichen und technischen Dienstleistungen	33 024	104 994	14 511 081
N Erbringung von sonstigen wirtschaftlichen Dienstleistungen	10 257	134 214	7 992 369
P Erziehung und Unterricht	3 524	67 649	772 922
Q Gesundheits- und Sozialwesen	12 015	207 323	3 860 346
R Kunst, Unterhaltung und Erholung	9 658	17 737	1 978 337
S Erbringung von sonstigen Dienstleistungen	10 942	73 412	2 862 166
Insgesamt	165 403	1 108 138	176 703 752

4 Unternehmen mit sozialversicherungspflichtig Beschäftigten und / oder steuerbaren Umsätzen aus Lieferungen und Leistungen in Berlin 2011, die am 31.5.2013 noch aktiv waren, nach Wirtschaftsabschnitten

Wirtschaftsabschnitt	Unternehmen	Sozialversicherungspflichtig Beschäftigte 2011	Steuerbarer Umsatz 2011 aus Lieferungen und Leistungen
	Anzahl		1 000 EUR
B Bergbau und Gewinnung von Steinen und Erden	7	64	81 345
C Verarbeitendes Gewerbe	5 046	110 899	26 722 568
D Energieversorgung	293	6 224	9 423 654
E Wasserversorgung; Abwasser- und Abfallentsorgung und Beseitigung von Umweltverschmutzungen	259	13 476	1 170 587
F Baugewerbe	12 576	54 405	7 633 590
G Handel; Instandhaltung und Reparatur von Kraftfahrzeugen	24 032	95 907	57 233 068
H Verkehr und Lagerei	4 328	64 101	10 971 090
I Gastgewerbe	10 257	49 552	3 812 717
J Information und Kommunikation	9 170	52 115	9 719 414
K Erbringung von Finanz- und Versicherungsdienstleistungen	2 486	22 394	7 041 602
L Grundstücks- und Wohnungswesen	13 201	25 969	8 722 337
M Erbringung von freiberuflichen, wissenschaftlichen und technischen Dienstleistungen	32 423	103 939	13 937 361
N Erbringung von sonstigen wirtschaftlichen Dienstleistungen	9 766	133 075	7 902 717
P Erziehung und Unterricht	3 422	67 488	762 512
Q Gesundheits- und Sozialwesen	11 667	206 806	3 854 078
R Kunst, Unterhaltung und Erholung	9 530	17 676	1 956 580
S Erbringung von sonstigen Dienstleistungen	10 521	72 921	2 836 365
Insgesamt	158 984	1 097 011	173 781 585

5 Unternehmen mit sozialversicherungspflichtig Beschäftigten und / oder steuerbaren Umsätzen aus Lieferungen und Leistungen in Berlin 2011 nach Umsatzgrößenklassen

Umsatzgrößenklasse	Unternehmen	Steuerbarer Umsatz 2011 aus Lieferungen und Leistungen	Darunter am 31.5.2013 noch aktiv	
			Unternehmen	steuerbarer Umsatz 2011 aus Lieferungen und Leistungen
	Anzahl	1 000 EUR	Anzahl	1 000 EUR
unter 50 Tsd. EUR	72 292	1 423 024	68 020	1 389 176
50 bis unter 100 Tsd. EUR	29 423	2 083 027	28 807	2 039 071
100 bis unter 250 Tsd. EUR	28 858	4 556 287	28 228	4 454 465
250 bis unter 500 Tsd. EUR	13 916	4 881 360	13 598	4 769 926
500 bis unter 750 Tsd. EUR	5 697	3 479 825	5 548	3 388 548
750 bis unter 1 Mill. EUR	3 230	2 793 257	3 143	2 718 490
1 bis unter 2 Mill. EUR	5 573	7 764 656	5 420	7 551 642
2 bis unter 5 Mill. EUR	3 610	11 190 553	3 498	10 826 542
5 bis unter 10 Mill. EUR	1 329	9 143 028	1 284	8 839 134
10 bis unter 20 Mill. EUR	723	10 071 624	702	9 798 979
20 bis unter 50 Mill. EUR	449	13 407 925	439	13 096 523
50 bis unter 100 Mill. EUR	152	10 587 088	149	10 376 195
100 bis unter 200 Mill. EUR	65	8 828 491	64	•
200 und mehr Mill. EUR	86	86 493 607	84	•
Insgesamt	165 403	176 703 752	158 984	173 781 585

6 Unternehmen mit sozialversicherungspflichtig Beschäftigten und / oder steuerbaren Umsätzen aus Lieferungen und Leistungen in Berlin 2011 nach Art der Rechtsform

Rechtsform	Unternehmen	Steuerbarer Umsatz 2011 aus Lieferungen und Leistungen	Darunter am 31.5.2013 noch aktiv	
			Unternehmen	steuerbarer Umsatz 2011 aus Lieferungen und Leistungen
	Anzahl	1 000 EUR	Anzahl	1 000 EUR
Eine Person als Inhaber	106 171	14 703 963	103 114	14 487 217
Mehrere Personen als Inhaber	13 553	3 553 657	13 228	3 526 517
OHG	560	1 234 614	543	1 223 210
KG	436	2 703 157	408	2 697 848
GmbH & Co. KG	4 081	20 785 116	3 764	20 163 057
GmbH	33 703	96 216 136	31 743	95 015 917
AG oder KGaA	730	29 466 929	689	29 372 141
Genossenschaft	132	1 131 179	129	1 131 055
Unternehmen der öffentlichen Hand	148	2 330 871	145	2 327 881
Verband	1 940	647 425	1 856	646 936
Sonstige öffentliche Rechtsform	743	1 128 136	724	1 128 136
Sonstige private Rechtsform ¹	3 206	2 802 569	2 641	2 061 670
Insgesamt	165 403	176 703 752	158 984	173 781 585

¹ Einschließlich ausländischer und ungeklärter Rechtsform

7 Unternehmen mit sozialversicherungspflichtig Beschäftigten und / oder steuerbaren Umsätzen aus Lieferungen und Leistungen in Berlin 2011 nach Bezirken und nach Beschäftigtengrößenklassen

Bezirke	Unter- nehmen	... mit sozialversicherungspflichtig Beschäftigten in 2011 von ... bis ...			
		0 bis 9	10 bis 49	50 bis 249	250 und mehr
		Anzahl			
Mitte	22 093	19 613	1 819	502	159
Friedrichshain-Kreuzberg	16 414	15 225	965	170	54
Pankow	19 256	18 198	855	169	34
Charlottenburg-Wilmersdorf	26 441	24 382	1 643	342	74
Spandau	6 714	6 199	418	86	11
Steglitz-Zehlendorf	13 590	12 796	616	143	35
Tempelhof-Schöneberg	16 336	15 113	980	206	37
Neukölln	9 559	8 891	551	102	15
Treptow-Köpenick	9 991	9 305	559	108	19
Marzahn-Hellersdorf	7 182	6 668	418	83	13
Lichtenberg	7 199	6 631	452	94	22
Reinickendorf	8 773	8 003	594	138	38
Berlin¹	165 403	152 879	9 870	2 143	511

8 Unternehmen mit sozialversicherungspflichtig Beschäftigten und / oder steuerbaren Umsätzen aus Lieferungen und Leistungen in Berlin 2011, die am 31.5.2013 noch aktiv waren, nach Bezirken nach Bezirken und nach Beschäftigtengrößenklassen

Bezirke	Unter- nehmen	... mit sozialversicherungspflichtig Beschäftigten in 2011 von ... bis ...			
		0 bis 9	10 bis 49	50 bis 249	250 und mehr
		Anzahl			
Mitte	21 197	18 749	1 790	499	159
Friedrichshain-Kreuzberg	15 936	14 766	948	168	54
Pankow	18 720	17 681	840	165	34
Charlottenburg-Wilmersdorf	25 463	23 440	1 618	332	73
Spandau	6 452	5 947	409	85	11
Steglitz-Zehlendorf	13 159	12 374	608	142	35
Tempelhof-Schöneberg	15 728	14 523	964	204	37
Neukölln	9 130	8 477	537	101	15
Treptow-Köpenick	9 618	8 949	549	102	18
Marzahn-Hellersdorf	6 901	6 397	411	80	13
Lichtenberg	6 902	6 348	440	92	22
Reinickendorf	8 386	7 635	578	135	38
Berlin¹	158 984	146 678	9 692	2 105	509

¹ Einschließlich nicht regionalisierbarer Einheiten

9 Betriebe mit sozialversicherungspflichtig Beschäftigten und / oder steuerbaren Umsätzen aus Lieferungen und Leistungen in Berlin 2011 nach Wirtschaftsabschnitten und nach Beschäftigtengrößenklassen

Wirtschaftsabschnitt	Betriebe	... mit sozialversicherungspflichtig Beschäftigten in 2011 von ... bis ...			
		0 bis 9	10 bis 49	50 bis 249	250 und mehr
		Anzahl			
B Bergbau und Gewinnung von Steinen und Erden	10	8	–	2	–
C Verarbeitendes Gewerbe	5 526	4 362	833	266	65
D Energieversorgung	327	287	26	5	9
E Wasserversorgung; Abwasser- und Abfallentsorgung und Beseitigung von Umweltverschmutzungen	282	206	57	15	4
F Baugewerbe	13 976	12 766	1 103	101	6
G Handel; Instandhaltung und Reparatur von Kraftfahrzeugen	26 868	24 562	1 857	388	61
H Verkehr und Lagerei	4 743	4 067	552	103	21
I Gastgewerbe	11 259	10 127	972	151	9
J Information und Kommunikation	9 906	8 907	779	189	31
K Erbringung von Finanz- und Versicherungsdienstleistungen	2 946	2 702	159	59	26
L Grundstücks- und Wohnungswesen	13 847	13 462	320	57	8
M Erbringung von freiberuflichen, wissenschaftlichen und technischen Dienstleistungen	33 715	32 000	1 423	243	49
N Erbringung von sonstigen wirtschaftlichen Dienstleistungen	10 751	9 448	834	384	85
P Erziehung und Unterricht	3 703	3 164	381	108	50
Q Gesundheits- und Sozialwesen	12 286	10 395	1 324	466	101
R Kunst, Unterhaltung und Erholung	9 715	9 506	149	45	15
S Erbringung von sonstigen Dienstleistungen	11 297	10 401	692	170	34
Insgesamt	171 157	156 370	11 461	2 752	574

10 Betriebe mit sozialversicherungspflichtig Beschäftigten und / oder steuerbaren Umsätzen aus Lieferungen und Leistungen in Berlin 2011, die am 31.5.2013 noch aktiv waren, nach Wirtschaftsabschnitten und nach Beschäftigtengrößenklassen

Wirtschaftsabschnitt	Betriebe	... mit sozialversicherungspflichtig Beschäftigten in 2011 von ... bis ...			
		0 bis 9	10 bis 49	50 bis 249	250 und mehr
		Anzahl			
B Bergbau und Gewinnung von Steinen und Erden	8	•	–	•	–
C Verarbeitendes Gewerbe	5 203	4 075	808	257	63
D Energieversorgung	312	274	25	5	8
E Wasserversorgung; Abwasser- und Abfallentsorgung und Beseitigung von Umweltverschmutzungen	272	•	57	•	4
F Baugewerbe	12 652	11 499	1 051	96	6
G Handel; Instandhaltung und Reparatur von Kraftfahrzeugen	25 721	23 456	1 824	383	58
H Verkehr und Lagerei	4 525	3 869	533	102	21
I Gastgewerbe	10 758	9 640	961	148	9
J Information und Kommunikation	9 605	8 622	766	186	31
K Erbringung von Finanz- und Versicherungsdienstleistungen	2 754	2 515	156	57	26
L Grundstücks- und Wohnungswesen	13 369	12 990	314	57	8
M Erbringung von freiberuflichen, wissenschaftlichen und technischen Dienstleistungen	33 096	31 394	1 414	240	48
N Erbringung von sonstigen wirtschaftlichen Dienstleistungen	10 247	8 970	814	378	85
P Erziehung und Unterricht	3 601	3 066	377	108	50
Q Gesundheits- und Sozialwesen	11 927	10 047	1 318	461	101
R Kunst, Unterhaltung und Erholung	9 577	9 368	149	45	15
S Erbringung von sonstigen Dienstleistungen	10 855	9 965	688	168	34
Insgesamt	164 482	149 954	11 255	2 706	567

11 Betriebe mit sozialversicherungspflichtig Beschäftigten und / oder steuerbaren Umsätzen aus Lieferungen und Leistungen in Berlin 2011 nach Wirtschaftsabschnitten

Wirtschaftsabschnitt	Betriebe	Sozialversicherungspflichtig Beschäftigte 2011
	Anzahl	
B Bergbau und Gewinnung von Steinen und Erden	10	189
C Verarbeitendes Gewerbe	5 526	110 920
D Energieversorgung	327	6 391
E Wasserversorgung; Abwasser- und Abfallentsorgung und Beseitigung von Umweltverschmutzungen	282	13 733
F Baugewerbe	13 976	50 075
G Handel; Instandhaltung und Reparatur von Kraftfahrzeugen	26 868	142 706
H Verkehr und Lagerei	4 743	58 636
I Gastgewerbe	11 259	53 591
J Information und Kommunikation	9 906	59 749
K Erbringung von Finanz- und Versicherungsdienstleistungen	2 946	34 319
L Grundstücks- und Wohnungswesen	13 847	24 405
M Erbringung von freiberuflichen, wissenschaftlichen und technischen Dienstleistungen	33 715	106 061
N Erbringung von sonstigen wirtschaftlichen Dienstleistungen	10 751	113 305
P Erziehung und Unterricht	3 703	70 058
Q Gesundheits- und Sozialwesen	12 286	172 336
R Kunst, Unterhaltung und Erholung	9 715	18 975
S Erbringung von sonstigen Dienstleistungen	11 297	57 034
Insgesamt	171 157	1 092 483

12 Betriebe mit sozialversicherungspflichtig Beschäftigten und / oder steuerbaren Umsätzen aus Lieferungen und Leistungen in Berlin 2011, die am 31.5.2013 noch aktiv waren, nach Wirtschaftsabschnitten

Wirtschaftsabschnitt	Betriebe	Sozialversicherungspflichtig Beschäftigte 2011
	Anzahl	
B Bergbau und Gewinnung von Steinen und Erden	8	•
C Verarbeitendes Gewerbe	5 203	108 434
D Energieversorgung	312	5435
E Wasserversorgung; Abwasser- und Abfallentsorgung und Beseitigung von Umweltverschmutzungen	272	•
F Baugewerbe	12 652	47 902
G Handel; Instandhaltung und Reparatur von Kraftfahrzeugen	25 721	139 181
H Verkehr und Lagerei	4 525	58 085
I Gastgewerbe	10 758	52 986
J Information und Kommunikation	9 605	59 128
K Erbringung von Finanz- und Versicherungsdienstleistungen	2 754	33 967
L Grundstücks- und Wohnungswesen	13 369	24 150
M Erbringung von freiberuflichen, wissenschaftlichen und technischen Dienstleistungen	33 096	104 945
N Erbringung von sonstigen wirtschaftlichen Dienstleistungen	10 247	112 109
P Erziehung und Unterricht	3 601	69 898
Q Gesundheits- und Sozialwesen	11 927	171 830
R Kunst, Unterhaltung und Erholung	9 577	18 914
S Erbringung von sonstigen Dienstleistungen	10 855	56 510
Insgesamt	164 482	1 077 118

13 Betriebe mit sozialversicherungspflichtig Beschäftigten und / oder steuerbaren Umsätzen aus Lieferungen und Leistungen in Berlin 2011 nach Bezirken und nach Beschäftigtengrößenklassen

Bezirke	Betriebe	... mit sozialversicherungspflichtig Beschäftigten in 2011 von ... bis ...			
		0 bis 9	10 bis 49	50 bis 249	250 und mehr
		Anzahl			
Mitte	23 447	20 444	2 245	597	161
Friedrichshain-Kreuzberg	16 900	15 528	1 087	234	51
Pankow	19 708	18 479	991	201	37
Charlottenburg-Wilmersdorf	27 194	24 864	1 851	414	65
Spandau	6 942	6 321	482	112	27
Steglitz-Zehlendorf	13 829	12 931	698	162	38
Tempelhof-Schöneberg	16 864	15 418	1 116	275	55
Neukölln	9 848	9 054	628	143	23
Treptow-Köpenick	10 350	9 512	646	166	26
Marzahn-Hellersdorf	7 458	6 832	492	119	15
Lichtenberg	7 508	6 804	531	141	32
Reinickendorf	9 096	8 172	692	188	44
Berlin¹	171 157	156 370	11 461	2 752	574

14 Betriebe mit sozialversicherungspflichtig Beschäftigten und / oder steuerbaren Umsätzen aus Lieferungen und Leistungen in Berlin 2011, die am 31.5.2013 noch aktiv waren, nach Bezirken und nach Beschäftigtengrößenklassen

Bezirke	Betriebe	... mit sozialversicherungspflichtig Beschäftigten in 2011 von ... bis ...			
		0 bis 9	10 bis 49	50 bis 249	250 und mehr
		Anzahl			
Mitte	22 500	19 531	2 216	592	161
Friedrichshain-Kreuzberg	16 403	15 052	1 068	•	•
Pankow	19 150	17 942	976	•	•
Charlottenburg-Wilmersdorf	26 182	23 896	1 821	•	•
Spandau	6 675	6 066	472	•	•
Steglitz-Zehlendorf	13 391	12 507	686	•	•
Tempelhof-Schöneberg	16 231	14 811	1 093	272	55
Neukölln	9 404	8 627	611	143	23
Treptow-Köpenick	9 961	9 143	635	•	•
Marzahn-Hellersdorf	7 167	6 553	483	116	15
Lichtenberg	7 187	6 500	516	•	•
Reinickendorf	8 696	7 793	676	•	•
Berlin¹	164 482	149 954	11 255	2 706	567

¹ Einschließlich nicht regionalisierbarer Einheiten

15 Unternehmen mit sozialversicherungspflichtig Beschäftigten und / oder steuerbaren Umsätzen aus Lieferungen und Leistungen im Bezirk Mitte 2011 nach Wirtschaftsabschnitten

Wirtschaftsabschnitt	Unter- nehmen	Steuerbarer Um- satz 2011 aus Lieferungen und Leistungen	Darunter am 31.5.2013 noch aktiv	
			Unter- nehmen	steuerbarer Umsatz 2011 aus Lieferungen und Leistungen
	Anzahl	1 000 EUR	Anzahl	1 000 EUR
B Bergbau und Gewinnung von Steinen und Erden	3	80 735	3	80 735
C Verarbeitendes Gewerbe	585	7 312 900	548	7 277 144
D Energieversorgung	50	•	48	•
E Wasserversorgung; Abwasser- und Abfallentsorgung und Beseitigung von Umweltverschmutzungen	21	•	20	•
F Baugewerbe	1 000	551 777	868	468 665
G Handel; Instandhaltung und Reparatur von Kraftfahrzeugen	2 917	32 683 473	2 801	32 651 699
H Verkehr und Lagerei	466	4 850 583	442	4 847 291
I Gastgewerbe	1 603	1 460 220	1 525	1 453 543
J Information und Kommunikation	1 816	2 314 496	1 744	2 292 600
K Erbringung von Finanz- und Versicherungsdienstleistungen	374	6 112 845	345	6 111 835
L Grundstücks- und Wohnungswesen	1 815	2 221 576	1 744	2 178 627
M Erbringung von freiberuflichen, wissenschaftlichen und technischen Dienstleistungen	5 025	6 198 151	4 933	6 154 645
N Erbringung von sonstigen wirtschaftlichen Dienstleistungen	1 244	3 272 523	1 180	3 256 759
P Erziehung und Unterricht	457	151 484	442	151 366
Q Gesundheits- und Sozialwesen	1 365	1 589 905	1 324	1 587 668
R Kunst, Unterhaltung und Erholung	1 468	409 286	1 441	408 098
S Erbringung von sonstigen Dienstleistungen	1 884	1 297 314	1 789	1 289 852
Insgesamt	22 093	75 145 858	21 197	74 847 971

16 Betriebe mit sozialversicherungspflichtig Beschäftigten und / oder steuerbaren Umsätzen aus Lieferungen und Leistungen im Bezirk Mitte 2011 nach Wirtschaftsabschnitten

Wirtschaftsabschnitt	Betriebe	Sozialversiche- rungspflichtig Beschäftigte 2011	Darunter am 31.5.2013 noch aktiv	
			Betriebe	sozialversicherungs- pflichtig Beschäftigte 2011
	Anzahl			
B Bergbau und Gewinnung von Steinen und Erden	4	99	2	•
C Verarbeitendes Gewerbe	609	16 719	571	16 552
D Energieversorgung	55	2 629	52	2 628
E Wasserversorgung; Abwasser- und Abfallentsorgung und Beseitigung von Umweltverschmutzungen	20	4 270	19	•
F Baugewerbe	1 010	4 260	877	4 042
G Handel; Instandhaltung und Reparatur von Kraftfahrzeugen	3 207	22 589	3 075	22 449
H Verkehr und Lagerei	490	17 557	466	17 459
I Gastgewerbe	1 731	16 777	1 650	16 659
J Information und Kommunikation	2 003	20 883	1 922	20 741
K Erbringung von Finanz- und Versicherungsdienstleistungen	486	11 595	455	11 561
L Grundstücks- und Wohnungswesen	1 856	4 557	1 786	4 477
M Erbringung von freiberuflichen, wissenschaftlichen und technischen Dienstleistungen	5 285	30 637	5 188	30 528
N Erbringung von sonstigen wirtschaftlichen Dienstleistungen	1 368	27 345	1 306	27 242
P Erziehung und Unterricht	487	14 690	472	14 659
Q Gesundheits- und Sozialwesen	1 395	35 092	1 351	34 936
R Kunst, Unterhaltung und Erholung	1 486	8 134	1 459	8 127
S Erbringung von sonstigen Dienstleistungen	1 955	20 009	1 849	19 920
Insgesamt	23 447	257 842	22 500	256 252

17 Unternehmen mit sozialversicherungspflichtig Beschäftigten und / oder steuerbaren Umsätzen aus Lieferungen und Leistungen im Bezirk Friedrichshain-Kreuzberg 2011 nach Wirtschaftsabschnitten

Wirtschaftsabschnitt	Unter- nehmen	Steuerbarer Um- satz 2011 aus Lieferungen und Leistungen	Darunter am 31.5.2013 noch aktiv	
			Unter- nehmen	steuerbarer Umsatz 2011 aus Lieferungen und Leistungen
	Anzahl	1 000 EUR	Anzahl	1 000 EUR
B Bergbau und Gewinnung von Steinen und Erden	1	•	1	•
C Verarbeitendes Gewerbe	552	4 453 762	532	4 449 331
D Energieversorgung	26	•	25	•
E Wasserversorgung; Abwasser- und Abfallentsorgung und Beseitigung von Umweltverschmutzungen	8	25 434	8	25 434
F Baugewerbe	795	316 698	709	296 269
G Handel; Instandhaltung und Reparatur von Kraftfahrzeugen	2 186	1 547 658	2 119	1 540 324
H Verkehr und Lagerei	324	127 494	312	125 802
I Gastgewerbe	1 360	339 115	1 316	332 378
J Information und Kommunikation	1 497	3 192 414	1 467	3 191 658
K Erbringung von Finanz- und Versicherungsdienstleistungen	176	88 080	168	87 578
L Grundstücks- und Wohnungswesen	827	1 266 093	796	1 257 725
M Erbringung von freiberuflichen, wissenschaftlichen und technischen Dienstleistungen	3 769	1 062 955	3 711	1 056 103
N Erbringung von sonstigen wirtschaftlichen Dienstleistungen	902	856 286	867	853 208
P Erziehung und Unterricht	403	74 849	393	74 739
Q Gesundheits- und Sozialwesen	895	100 884	868	100 849
R Kunst, Unterhaltung und Erholung	1 667	274 866	1 651	270 887
S Erbringung von sonstigen Dienstleistungen	1 026	151 871	993	151 258
Insgesamt	16 414	13 905 050	15 936	13 835 490

18 Betriebe mit sozialversicherungspflichtig Beschäftigten und / oder steuerbaren Umsätzen aus Lieferungen und Leistungen im Bezirk Friedrichshain-Kreuzberg 2011 nach Wirtschaftsabschnitten

Wirtschaftsabschnitt	Betriebe	Sozialversiche- rungspflichtig Beschäftigte 2011	Darunter am 31.5.2013 noch aktiv	
			Betriebe	sozialversicherungs- pflichtig Beschäftigte 2011
	Anzahl			
B Bergbau und Gewinnung von Steinen und Erden	1	•	1	•
C Verarbeitendes Gewerbe	554	5 496	533	5 444
D Energieversorgung	29	•	28	•
E Wasserversorgung; Abwasser- und Abfallentsorgung und Beseitigung von Umweltverschmutzungen	9	178	9	178
F Baugewerbe	800	2 521	714	2 402
G Handel; Instandhaltung und Reparatur von Kraftfahrzeugen	2 268	7 316	2 195	7 241
H Verkehr und Lagerei	333	4 697	321	4 647
I Gastgewerbe	1 439	5 798	1 391	5 691
J Information und Kommunikation	1 542	10 520	1 510	10 494
K Erbringung von Finanz- und Versicherungsdienstleistungen	196	1 576	188	1 576
L Grundstücks- und Wohnungswesen	843	2 230	812	2 219
M Erbringung von freiberuflichen, wissenschaftlichen und technischen Dienstleistungen	3 841	9 108	3 780	9 068
N Erbringung von sonstigen wirtschaftlichen Dienstleistungen	956	14 390	920	14 260
P Erziehung und Unterricht	433	4 604	422	4 575
Q Gesundheits- und Sozialwesen	923	14 080	896	14 009
R Kunst, Unterhaltung und Erholung	1 682	1 338	1 665	1 327
S Erbringung von sonstigen Dienstleistungen	1 051	8 377	1 018	8 360
Insgesamt	16 900	92 370	16 403	91 608

19 Unternehmen mit sozialversicherungspflichtig Beschäftigten und / oder steuerbaren Umsätzen aus Lieferungen und Leistungen im Bezirk Pankow 2011 nach Wirtschaftsabschnitten

Wirtschaftsabschnitt	Unter- nehmen	Steuerbarer Um- satz 2011 aus Lieferungen und Leistungen	Darunter am 31.5.2013 noch aktiv	
			Unter- nehmen	steuerbarer Umsatz 2011 aus Lieferungen und Leistungen
	Anzahl	1 000 EUR	Anzahl	1 000 EUR
B Bergbau und Gewinnung von Steinen und Erden	1	•	1	•
C Verarbeitendes Gewerbe	563	1 016 404	536	1 007 787
D Energieversorgung	28	49 810	28	49 810
E Wasserversorgung; Abwasser- und Abfallentsorgung und Beseitigung von Umweltverschmutzungen	30	•	28	•
F Baugewerbe	1 899	745 727	1 786	707 179
G Handel; Instandhaltung und Reparatur von Kraftfahrzeugen	2 544	2 363 149	2 459	2 308 223
H Verkehr und Lagerei	381	109 661	368	108 744
I Gastgewerbe	1 126	209 133	1 083	207 438
J Information und Kommunikation	1 342	472 057	1 313	468 569
K Erbringung von Finanz- und Versicherungsdienstleistungen	244	52 144	228	52 000
L Grundstücks- und Wohnungswesen	939	279 283	919	278 529
M Erbringung von freiberuflichen, wissenschaftlichen und technischen Dienstleistungen	4 280	729 763	4 222	721 272
N Erbringung von sonstigen wirtschaftlichen Dienstleistungen	1 200	658 700	1 166	640 851
P Erziehung und Unterricht	429	107 854	414	99 942
Q Gesundheits- und Sozialwesen	1 266	114 866	1 232	114 866
R Kunst, Unterhaltung und Erholung	1 758	157 367	1 744	157 005
S Erbringung von sonstigen Dienstleistungen	1 226	133 647	1 193	131 684
Insgesamt	19 256	7 240 801	18 720	7 094 779

20 Betriebe mit sozialversicherungspflichtig Beschäftigten und / oder steuerbaren Umsätzen aus Lieferungen und Leistungen im Bezirk Pankow 2011 nach Wirtschaftsabschnitten

Wirtschaftsabschnitt	Betriebe	Sozialversiche- rungspflichtig Beschäftigte 2011	Darunter am 31.5.2013 noch aktiv	
			Betriebe	sozialversicherungs- pflichtig Beschäftigte 2011
	Anzahl			
B Bergbau und Gewinnung von Steinen und Erden	1	•	1	•
C Verarbeitendes Gewerbe	576	5 066	549	4 974
D Energieversorgung	29	108	29	108
E Wasserversorgung; Abwasser- und Abfallentsorgung und Beseitigung von Umweltverschmutzungen	30	•	28	•
F Baugewerbe	1 905	5 549	1 790	5 309
G Handel; Instandhaltung und Reparatur von Kraftfahrzeugen	2 700	13 174	2 606	12 437
H Verkehr und Lagerei	390	3 535	376	3 519
I Gastgewerbe	1 163	3 350	1 120	3 320
J Information und Kommunikation	1 380	4 553	1 349	4 508
K Erbringung von Finanz- und Versicherungsdienstleistungen	252	1 207	236	1 202
L Grundstücks- und Wohnungswesen	951	1 548	932	1 546
M Erbringung von freiberuflichen, wissenschaftlichen und technischen Dienstleistungen	4 331	6 916	4 269	6 750
N Erbringung von sonstigen wirtschaftlichen Dienstleistungen	1 239	9 016	1 203	8 932
P Erziehung und Unterricht	451	5 705	437	5 687
Q Gesundheits- und Sozialwesen	1 297	16 562	1 261	16 559
R Kunst, Unterhaltung und Erholung	1 764	657	1 749	657
S Erbringung von sonstigen Dienstleistungen	1 249	2 881	1 215	2 831
Insgesamt	19 708	80 114	19 150	78 618

21 Unternehmen mit sozialversicherungspflichtig Beschäftigten und / oder steuerbaren Umsätzen aus Lieferungen und Leistungen im Bezirk Charlottenburg-Wilmersdorf 2011 nach Wirtschaftsabschnitten

Wirtschaftsabschnitt	Unter- nehmen	Steuerbarer Um- satz 2011 aus Lieferungen und Leistungen	Darunter am 31.5.2013 noch aktiv	
			Unter- nehmen	steuerbarer Umsatz 2011 aus Lieferungen und Leistungen
	Anzahl	1 000 EUR	Anzahl	1 000 EUR
B Bergbau und Gewinnung von Steinen und Erden	1	•	1	•
C Verarbeitendes Gewerbe	505	686 528	478	681 903
D Energieversorgung	80	129 863	77	128 168
E Wasserversorgung; Abwasser- und Abfallentsorgung und Beseitigung von Umweltverschmutzungen	13	•	13	•
F Baugewerbe	1 096	878 693	961	767 795
G Handel; Instandhaltung und Reparatur von Kraftfahrzeugen	3 611	6 497 759	3 456	6 372 617
H Verkehr und Lagerei	449	4 258 020	426	4 244 368
I Gastgewerbe	1 665	849 609	1 584	828 438
J Information und Kommunikation	1 268	1 825 110	1 233	1 810 497
K Erbringung von Finanz- und Versicherungsdienstleistungen	642	588 404	604	582 999
L Grundstücks- und Wohnungswesen	4 035	2 344 997	3 888	2 203 896
M Erbringung von freiberuflichen, wissenschaftlichen und technischen Dienstleistungen	6 603	3 250 856	6 475	2 942 356
N Erbringung von sonstigen wirtschaftlichen Dienstleistungen	1 271	1 145 860	1 208	1 131 694
P Erziehung und Unterricht	548	172 876	538	171 412
Q Gesundheits- und Sozialwesen	1 782	456 564	1 715	453 389
R Kunst, Unterhaltung und Erholung	1 309	601 046	1 297	592 139
S Erbringung von sonstigen Dienstleistungen	1 563	416 362	1 509	414 199
Insgesamt	26 441	24 144 778	25 463	23 368 101

22 Betriebe mit sozialversicherungspflichtig Beschäftigten und / oder steuerbaren Umsätzen aus Lieferungen und Leistungen im Bezirk Charlottenburg-Wilmersdorf 2011 nach Wirtschaftsabschnitten

Wirtschaftsabschnitt	Betriebe	Sozialversiche- rungspflichtig Beschäftigte 2011	Darunter am 31.5.2013 noch aktiv	
			Betriebe	sozialversicherungs- pflichtig Beschäftigte 2011
	Anzahl			
B Bergbau und Gewinnung von Steinen und Erden	1	•	1	•
C Verarbeitendes Gewerbe	512	3 201	484	2 896
D Energieversorgung	87	299	83	297
E Wasserversorgung; Abwasser- und Abfallentsorgung und Beseitigung von Umweltverschmutzungen	12	•	11	•
F Baugewerbe	1 093	4 394	959	4 151
G Handel; Instandhaltung und Reparatur von Kraftfahrzeugen	3 828	18 535	3 661	18 083
H Verkehr und Lagerei	476	10 080	454	10 030
I Gastgewerbe	1 708	9 768	1 628	9 637
J Information und Kommunikation	1 315	10 037	1 276	9 854
K Erbringung von Finanz- und Versicherungsdienstleistungen	726	9 879	684	9 695
L Grundstücks- und Wohnungswesen	4 060	6 697	3 913	6 577
M Erbringung von freiberuflichen, wissenschaftlichen und technischen Dienstleistungen	6 738	25 605	6 607	25 142
N Erbringung von sonstigen wirtschaftlichen Dienstleistungen	1 344	16 323	1 277	15 995
P Erziehung und Unterricht	566	11 466	555	11 465
Q Gesundheits- und Sozialwesen	1 806	18 542	1 737	18 384
R Kunst, Unterhaltung und Erholung	1 306	3 059	1 291	3 052
S Erbringung von sonstigen Dienstleistungen	1 616	8 785	1 561	8 670
Insgesamt	27 194	156 918	26 182	154 008

23 Unternehmen mit sozialversicherungspflichtig Beschäftigten und / oder steuerbaren Umsätzen aus Lieferungen und Leistungen im Bezirk Spandau 2011 nach Wirtschaftsabschnitten

Wirtschaftsabschnitt	Unter- nehmen	Steuerbarer Um- satz 2011 aus Lieferungen und Leistungen	Darunter am 31.5.2013 noch aktiv	
			Unter- nehmen	steuerbarer Umsatz 2011 aus Lieferungen und Leistungen
	Anzahl	1 000 EUR	Anzahl	1 000 EUR
B Bergbau und Gewinnung von Steinen und Erden	–	–	–	–
C Verarbeitendes Gewerbe	240	717 935	228	709 020
D Energieversorgung	6	998	6	998
E Wasserversorgung; Abwasser- und Abfallentsorgung und Beseitigung von Umweltverschmutzungen	16	92 489	15	92 451
F Baugewerbe	745	401 713	673	355 275
G Handel; Instandhaltung und Reparatur von Kraftfahrzeugen	1 279	1 349 169	1 237	1 331 171
H Verkehr und Lagerei	325	148 712	312	145 458
I Gastgewerbe	484	100 981	469	100 202
J Information und Kommunikation	248	60 609	243	60 562
K Erbringung von Finanz- und Versicherungsdienstleistungen	96	8 277	92	8 277
L Grundstücks- und Wohnungswesen	560	102 919	543	102 017
M Erbringung von freiberuflichen, wissenschaftlichen und technischen Dienstleistungen	819	274 492	808	273 066
N Erbringung von sonstigen wirtschaftlichen Dienstleistungen	514	176 828	485	174 000
P Erziehung und Unterricht	126	11 618	124	11 618
Q Gesundheits- und Sozialwesen	626	97 654	614	97 467
R Kunst, Unterhaltung und Erholung	205	32 866	198	32 458
S Erbringung von sonstigen Dienstleistungen	425	33 413	405	32 660
Insgesamt	6 714	3 610 673	6 452	3 526 700

24 Betriebe mit sozialversicherungspflichtig Beschäftigten und / oder steuerbaren Umsätzen aus Lieferungen und Leistungen im Bezirk Spandau 2011 nach Wirtschaftsabschnitten

Wirtschaftsabschnitt	Betriebe	Sozialversiche- rungspflichtig Beschäftigte 2011	Darunter am 31.5.2013 noch aktiv	
			Betriebe	sozialversicherungs- pflichtig Beschäftigte 2011
	Anzahl			
B Bergbau und Gewinnung von Steinen und Erden	–	–	–	–
C Verarbeitendes Gewerbe	250	15 828	236	15 494
D Energieversorgung	6	•	6	•
E Wasserversorgung; Abwasser- und Abfallentsorgung und Beseitigung von Umweltverschmutzungen	19	•	18	•
F Baugewerbe	750	2 938	678	2 684
G Handel; Instandhaltung und Reparatur von Kraftfahrzeugen	1 355	7 311	1 311	7 253
H Verkehr und Lagerei	342	1 859	328	1 856
I Gastgewerbe	512	2 062	496	2 058
J Information und Kommunikation	259	2 025	253	2 024
K Erbringung von Finanz- und Versicherungsdienstleistungen	99	2000	95	1999
L Grundstücks- und Wohnungswesen	563	393	546	391
M Erbringung von freiberuflichen, wissenschaftlichen und technischen Dienstleistungen	826	1 981	815	1 978
N Erbringung von sonstigen wirtschaftlichen Dienstleistungen	534	3 899	507	3 840
P Erziehung und Unterricht	129	1 486	127	•
Q Gesundheits- und Sozialwesen	641	9 484	629	9 481
R Kunst, Unterhaltung und Erholung	207	358	200	354
S Erbringung von sonstigen Dienstleistungen	450	1 219	430	1 197
Insgesamt	6 942	53 253	6 675	52 504

25 Unternehmen mit sozialversicherungspflichtig Beschäftigten und / oder steuerbaren Umsätzen aus Lieferungen und Leistungen im Bezirk Steglitz-Zehlendorf 2011 nach Wirtschaftsabschnitten

Wirtschaftsabschnitt	Unter- nehmen	Steuerbarer Um- satz 2011 aus Lieferungen und Leistungen	Darunter am 31.5.2013 noch aktiv	
			Unter- nehmen	steuerbarer Umsatz 2011 aus Lieferungen und Leistungen
	Anzahl	1 000 EUR	Anzahl	1 000 EUR
B Bergbau und Gewinnung von Steinen und Erden	–	–	–	–
C Verarbeitendes Gewerbe	395	962 508	378	961 243
D Energieversorgung	25	•	25	•
E Wasserversorgung; Abwasser- und Abfallentsorgung und Beseitigung von Umweltverschmutzungen	15	•	14	•
F Baugewerbe	943	474 286	853	434 982
G Handel; Instandhaltung und Reparatur von Kraftfahrzeugen	1 777	1 494 039	1 717	1 461 052
H Verkehr und Lagerei	269	56 958	260	55 502
I Gastgewerbe	650	150 446	625	146 510
J Information und Kommunikation	598	148 738	588	148 523
K Erbringung von Finanz- und Versicherungsdienstleistungen	257	46 227	243	46 126
L Grundstücks- und Wohnungswesen	1 779	609 010	1 725	607 197
M Erbringung von freiberuflichen, wissenschaftlichen und technischen Dienstleistungen	3 040	606 677	2 996	604 674
N Erbringung von sonstigen wirtschaftlichen Dienstleistungen	759	329 868	730	324 423
P Erziehung und Unterricht	361	71 883	356	71 759
Q Gesundheits- und Sozialwesen	1 291	225 125	1 253	225 125
R Kunst, Unterhaltung und Erholung	633	90 660	621	89 225
S Erbringung von sonstigen Dienstleistungen	798	167 536	775	166 497
Insgesamt	13 590	5 451 199	13 159	5 359 633

26 Betriebe mit sozialversicherungspflichtig Beschäftigten und / oder steuerbaren Umsätzen aus Lieferungen und Leistungen im Bezirk Steglitz-Zehlendorf 2011 nach Wirtschaftsabschnitten

Wirtschaftsabschnitt	Betriebe	Sozialversiche- rungspflichtig Beschäftigte 2011	Darunter am 31.5.2013 noch aktiv	
			Betriebe	sozialversicherungs- pflichtig Beschäftigte 2011
	Anzahl			
B Bergbau und Gewinnung von Steinen und Erden	–	–	–	–
C Verarbeitendes Gewerbe	403	5 729	386	5 708
D Energieversorgung	25	•	25	•
E Wasserversorgung; Abwasser- und Abfallentsorgung und Beseitigung von Umweltverschmutzungen	15	•	14	•
F Baugewerbe	949	3 797	859	3 651
G Handel; Instandhaltung und Reparatur von Kraftfahrzeugen	1 879	9 792	1 815	9 446
H Verkehr und Lagerei	276	2 045	266	1 987
I Gastgewerbe	673	2 456	647	2 438
J Information und Kommunikation	595	847	585	840
K Erbringung von Finanz- und Versicherungsdienstleistungen	258	276	244	273
L Grundstücks- und Wohnungswesen	1 790	1 868	1 736	1 855
M Erbringung von freiberuflichen, wissenschaftlichen und technischen Dienstleistungen	3 040	6 887	2 997	6 873
N Erbringung von sonstigen wirtschaftlichen Dienstleistungen	781	4 239	752	4 181
P Erziehung und Unterricht	369	8 849	363	8 848
Q Gesundheits- und Sozialwesen	1 315	17 553	1 276	17 525
R Kunst, Unterhaltung und Erholung	631	729	620	727
S Erbringung von sonstigen Dienstleistungen	830	2 573	806	2 551
Insgesamt	13 829	67 666	13 391	66 928

27 Unternehmen mit sozialversicherungspflichtig Beschäftigten und / oder steuerbaren Umsätzen aus Lieferungen und Leistungen im Bezirk Tempelhof-Schöneberg 2011 nach Wirtschaftsabschnitten

Wirtschaftsabschnitt	Unter- nehmen	Steuerbarer Um- satz 2011 aus Lieferungen und Leistungen	Darunter am 31.5.2013 noch aktiv	
			Unter- nehmen	steuerbarer Umsatz 2011 aus Lieferungen und Leistungen
	Anzahl	1 000 EUR	Anzahl	1 000 EUR
B Bergbau und Gewinnung von Steinen und Erden	–	–	–	–
C Verarbeitendes Gewerbe	661	1 805 842	638	1 778 096
D Energieversorgung	16	4 822	16	•
E Wasserversorgung; Abwasser- und Abfallentsorgung und Beseitigung von Umweltverschmutzungen	31	99 992	29	•
F Baugewerbe	1 336	1 142 588	1 231	1 109 305
G Handel; Instandhaltung und Reparatur von Kraftfahrzeugen	2 811	3 989 194	2 681	3 891 192
H Verkehr und Lagerei	499	698 799	471	691 947
I Gastgewerbe	1 059	231 670	999	227 283
J Information und Kommunikation	788	1 081 205	769	1 078 350
K Erbringung von Finanz- und Versicherungsdienstleistungen	225	58 655	210	58 655
L Grundstücks- und Wohnungswesen	1 295	325 176	1 252	320 437
M Erbringung von freiberuflichen, wissenschaftlichen und technischen Dienstleistungen	3 151	677 046	3 102	643 222
N Erbringung von sonstigen wirtschaftlichen Dienstleistungen	943	328 011	902	322 284
P Erziehung und Unterricht	393	78 208	380	77 893
Q Gesundheits- und Sozialwesen	1 260	100 011	1 228	99 933
R Kunst, Unterhaltung und Erholung	902	133 018	896	132 781
S Erbringung von sonstigen Dienstleistungen	966	213 975	924	206 292
Insgesamt	16 336	10 968 212	15 728	10 742 484

28 Betriebe mit sozialversicherungspflichtig Beschäftigten und / oder steuerbaren Umsätzen aus Lieferungen und Leistungen im Bezirk Tempelhof-Schöneberg 2011 nach Wirtschaftsabschnitten

Wirtschaftsabschnitt	Betriebe	Sozialversiche- rungspflichtig Beschäftigte 2011	Darunter am 31.5.2013 noch aktiv	
			Betriebe	sozialversicherungs- pflichtig Beschäftigte 2011
	Anzahl			
B Bergbau und Gewinnung von Steinen und Erden	–	–	–	–
C Verarbeitendes Gewerbe	687	16 747	660	16 539
D Energieversorgung	17	•	17	•
E Wasserversorgung; Abwasser- und Abfallentsorgung und Beseitigung von Umweltverschmutzungen	31	•	29	•
F Baugewerbe	1 349	6 672	1 244	6 472
G Handel; Instandhaltung und Reparatur von Kraftfahrzeugen	2 987	19 151	2 852	19 003
H Verkehr und Lagerei	525	7 764	496	7 708
I Gastgewerbe	1 103	3 651	1 039	3 644
J Information und Kommunikation	832	4 581	810	4 544
K Erbringung von Finanz- und Versicherungsdienstleistungen	241	2592	225	2590
L Grundstücks- und Wohnungswesen	1 309	1 540	1 264	1 530
M Erbringung von freiberuflichen, wissenschaftlichen und technischen Dienstleistungen	3 209	7 131	3 159	7 032
N Erbringung von sonstigen wirtschaftlichen Dienstleistungen	977	6 737	934	6 666
P Erziehung und Unterricht	409	4 420	396	4 363
Q Gesundheits- und Sozialwesen	1 283	14 560	1 250	14 498
R Kunst, Unterhaltung und Erholung	907	1 683	901	1 683
S Erbringung von sonstigen Dienstleistungen	998	3 078	955	3 043
Insgesamt	16 864	106 776	16 231	105 782

29 Unternehmen mit sozialversicherungspflichtig Beschäftigten und / oder steuerbaren Umsätzen aus Lieferungen und Leistungen im Bezirk Neukölln 2011 nach Wirtschaftsabschnitten

Wirtschaftsabschnitt	Unter- nehmen	Steuerbarer Um- satz 2011 aus Lieferungen und Leistungen	Darunter am 31.5.2013 noch aktiv	
			Unter- nehmen	steuerbarer Umsatz 2011 aus Lieferungen und Leistungen
	Anzahl	1 000 EUR	Anzahl	1 000 EUR
B Bergbau und Gewinnung von Steinen und Erden	–	–	–	–
C Verarbeitendes Gewerbe	394	2 325 469	371	2 313 401
D Energieversorgung	3	•	3	•
E Wasserversorgung; Abwasser- und Abfallentsorgung und Beseitigung von Umweltverschmutzungen	23	•	23	•
F Baugewerbe	1 142	409 603	1 032	377 729
G Handel; Instandhaltung und Reparatur von Kraftfahrzeugen	1 782	1 721 431	1 709	1 700 816
H Verkehr und Lagerei	420	211 976	401	207 827
I Gastgewerbe	778	122 952	750	122 580
J Information und Kommunikation	408	51 990	399	50 421
K Erbringung von Finanz- und Versicherungsdienstleistungen	119	6 850	107	6 209
L Grundstücks- und Wohnungswesen	508	247 986	485	247 435
M Erbringung von freiberuflichen, wissenschaftlichen und technischen Dienstleistungen	1 210	311 559	1 185	153 057
N Erbringung von sonstigen wirtschaftlichen Dienstleistungen	738	188 736	686	183 558
P Erziehung und Unterricht	191	10 007	188	10 007
Q Gesundheits- und Sozialwesen	685	64 113	659	64 113
R Kunst, Unterhaltung und Erholung	540	83 149	535	83 084
S Erbringung von sonstigen Dienstleistungen	618	50 258	597	48 680
Insgesamt	9 559	5 861 517	9 130	5 624 355

30 Betriebe mit sozialversicherungspflichtig Beschäftigten und / oder steuerbaren Umsätzen aus Lieferungen und Leistungen im Bezirk Neukölln 2011 nach Wirtschaftsabschnitten

Wirtschaftsabschnitt	Betriebe	Sozialversiche- rungspflichtig Beschäftigte 2011	Darunter am 31.5.2013 noch aktiv	
			Betriebe	sozialversicherungs- pflichtig Beschäftigte 2011
	Anzahl			
B Bergbau und Gewinnung von Steinen und Erden	1	•	1	•
C Verarbeitendes Gewerbe	413	11 407	390	11 316
D Energieversorgung	4	•	4	•
E Wasserversorgung; Abwasser- und Abfallentsorgung und Beseitigung von Umweltverschmutzungen	29	341	29	341
F Baugewerbe	1 144	3 669	1 034	3 484
G Handel; Instandhaltung und Reparatur von Kraftfahrzeugen	1 901	9 291	1 825	9 200
H Verkehr und Lagerei	434	2 122	415	2 090
I Gastgewerbe	811	2 669	779	2 659
J Information und Kommunikation	418	533	410	524
K Erbringung von Finanz- und Versicherungsdienstleistungen	123	204	111	191
L Grundstücks- und Wohnungswesen	515	957	491	950
M Erbringung von freiberuflichen, wissenschaftlichen und technischen Dienstleistungen	1 218	1 484	1 194	1 477
N Erbringung von sonstigen wirtschaftlichen Dienstleistungen	757	3 775	703	3 741
P Erziehung und Unterricht	201	1 740	198	1 740
Q Gesundheits- und Sozialwesen	700	9 590	672	9 577
R Kunst, Unterhaltung und Erholung	543	488	535	481
S Erbringung von sonstigen Dienstleistungen	636	2 298	613	2 262
Insgesamt	9 848	50 613	9 404	50 078

31 Unternehmen mit sozialversicherungspflichtig Beschäftigten und / oder steuerbaren Umsätzen aus Lieferungen und Leistungen im Bezirk Treptow-Köpenick 2011 nach Wirtschaftsabschnitten

Wirtschaftsabschnitt	Unter- nehmen	Steuerbarer Um- satz 2011 aus Lieferungen und Leistungen	Darunter am 31.5.2013 noch aktiv	
			Unter- nehmen	steuerbarer Umsatz 2011 aus Lieferungen und Leistungen
	Anzahl	1 000 EUR	Anzahl	1 000 EUR
B Bergbau und Gewinnung von Steinen und Erden	1	•	1	•
C Verarbeitendes Gewerbe	492	2 689 773	466	2 618 978
D Energieversorgung	30	5 034 665	30	5 034 665
E Wasserversorgung; Abwasser- und Abfallentsorgung und Beseitigung von Umweltverschmutzungen	26	•	26	•
F Baugewerbe	1 503	1 052 502	1 395	965 016
G Handel; Instandhaltung und Reparatur von Kraftfahrzeugen	1 547	1 740 259	1 494	1 369 764
H Verkehr und Lagerei	340	122 595	324	117 093
I Gastgewerbe	512	119 056	496	117 981
J Information und Kommunikation	541	240 363	526	227 490
K Erbringung von Finanz- und Versicherungsdienstleistungen	140	49 464	128	49 374
L Grundstücks- und Wohnungswesen	480	198 553	474	198 553
M Erbringung von freiberuflichen, wissenschaftlichen und technischen Dienstleistungen	1 616	451 916	1 589	448 148
N Erbringung von sonstigen wirtschaftlichen Dienstleistungen	830	287 580	800	281 385
P Erziehung und Unterricht	176	29 854	169	29 520
Q Gesundheits- und Sozialwesen	707	29 544	682	29 198
R Kunst, Unterhaltung und Erholung	407	89 170	401	86 606
S Erbringung von sonstigen Dienstleistungen	643	208 272	617	207 593
Insgesamt	9 991	12 366 143	9 618	11 803 941

32 Betriebe mit sozialversicherungspflichtig Beschäftigten und / oder steuerbaren Umsätzen aus Lieferungen und Leistungen im Bezirk Treptow-Köpenick 2011 nach Wirtschaftsabschnitten

Wirtschaftsabschnitt	Betriebe	Sozialversiche- rungspflichtig Beschäftigte 2011	Darunter am 31.5.2013 noch aktiv	
			Betriebe	sozialversicherungs- pflichtig Beschäftigte 2011
	Anzahl			
B Bergbau und Gewinnung von Steinen und Erden	1	•	1	•
C Verarbeitendes Gewerbe	509	9 670	482	9 099
D Energieversorgung	32	•	31	•
E Wasserversorgung; Abwasser- und Abfallentsorgung und Beseitigung von Umweltverschmutzungen	28	338	28	338
F Baugewerbe	1 513	4 472	1 404	4 377
G Handel; Instandhaltung und Reparatur von Kraftfahrzeugen	1 664	9 112	1 602	8 666
H Verkehr und Lagerei	351	1 535	335	1 520
I Gastgewerbe	532	2 003	515	1 973
J Information und Kommunikation	572	2 086	555	2 010
K Erbringung von Finanz- und Versicherungsdienstleistungen	156	2 966	143	2958
L Grundstücks- und Wohnungswesen	488	937	482	934
M Erbringung von freiberuflichen, wissenschaftlichen und technischen Dienstleistungen	1 652	6 116	1 625	6 051
N Erbringung von sonstigen wirtschaftlichen Dienstleistungen	862	6 409	832	6 250
P Erziehung und Unterricht	185	2 569	179	2 569
Q Gesundheits- und Sozialwesen	727	5 999	702	5 999
R Kunst, Unterhaltung und Erholung	409	344	403	338
S Erbringung von sonstigen Dienstleistungen	669	2 581	642	2 560
Insgesamt	10 350	60 175	9 961	57 756

33 Unternehmen mit sozialversicherungspflichtig Beschäftigten und / oder steuerbaren Umsätzen aus Lieferungen und Leistungen im Bezirk Marzahn-Hellersdorf 2011 nach Wirtschaftsabschnitten

Wirtschaftsabschnitt	Unter- nehmen	Steuerbarer Um- satz 2011 aus Lieferungen und Leistungen	Darunter am 31.5.2013 noch aktiv	
			Unter- nehmen	steuerbarer Umsatz 2011 aus Lieferungen und Leistungen
	Anzahl	1 000 EUR	Anzahl	1 000 EUR
B Bergbau und Gewinnung von Steinen und Erden	–	–	–	–
C Verarbeitendes Gewerbe	243	679 871	230	635 721
D Energieversorgung	6	2397	5	846
E Wasserversorgung; Abwasser- und Abfallentsorgung und Beseitigung von Umweltverschmutzungen	23	104 209	23	104 209
F Baugewerbe	1 279	947 241	1 177	892 454
G Handel; Instandhaltung und Reparatur von Kraftfahrzeugen	1 214	1 103 782	1 163	1 097 637
H Verkehr und Lagerei	382	110 860	368	109 366
I Gastgewerbe	284	48 487	270	46 444
J Information und Kommunikation	248	46 805	243	46 467
K Erbringung von Finanz- und Versicherungsdienstleistungen	117	6 628	109	6 628
L Grundstücks- und Wohnungswesen	278	239 449	275	239 373
M Erbringung von freiberuflichen, wissenschaftlichen und technischen Dienstleistungen	1 014	303 352	998	302 699
N Erbringung von sonstigen wirtschaftlichen Dienstleistungen	615	130 705	587	129 334
P Erziehung und Unterricht	110	8 831	109	8 798
Q Gesundheits- und Sozialwesen	667	117 645	657	117 645
R Kunst, Unterhaltung und Erholung	175	35 787	173	35 667
S Erbringung von sonstigen Dienstleistungen	527	43 171	514	42 751
Insgesamt	7 182	3 929 220	6 901	3 816 039

34 Betriebe mit sozialversicherungspflichtig Beschäftigten und / oder steuerbaren Umsätzen aus Lieferungen und Leistungen im Bezirk Marzahn-Hellersdorf 2011 nach Wirtschaftsabschnitten

Wirtschaftsabschnitt	Betriebe	Sozialversiche- rungspflichtig Beschäftigte 2011	Darunter am 31.5.2013 noch aktiv	
			Betriebe	sozialversicherungs- pflichtig Beschäftigte 2011
	Anzahl			
B Bergbau und Gewinnung von Steinen und Erden	1	•	1	•
C Verarbeitendes Gewerbe	254	4 359	238	4 098
D Energieversorgung	7	•	6	•
E Wasserversorgung; Abwasser- und Abfallentsorgung und Beseitigung von Umweltverschmutzungen	23	366	23	366
F Baugewerbe	1 285	4 093	1 183	3 962
G Handel; Instandhaltung und Reparatur von Kraftfahrzeugen	1 340	7 341	1 286	7 299
H Verkehr und Lagerei	395	1 612	380	1 594
I Gastgewerbe	309	1 055	295	977
J Information und Kommunikation	261	567	256	563
K Erbringung von Finanz- und Versicherungsdienstleistungen	116	392	108	304
L Grundstücks- und Wohnungswesen	291	717	287	717
M Erbringung von freiberuflichen, wissenschaftlichen und technischen Dienstleistungen	1 026	1 918	1 008	1 860
N Erbringung von sonstigen wirtschaftlichen Dienstleistungen	634	2 943	606	2 883
P Erziehung und Unterricht	117	2 018	117	2 018
Q Gesundheits- und Sozialwesen	688	8 739	678	8 739
R Kunst, Unterhaltung und Erholung	175	271	172	270
S Erbringung von sonstigen Dienstleistungen	536	1 349	523	1 331
Insgesamt	7 458	37 837	7 167	37 077

35 Unternehmen mit sozialversicherungspflichtig Beschäftigten und / oder steuerbaren Umsätzen aus Lieferungen und Leistungen im Bezirk Lichtenberg 2011 nach Wirtschaftsabschnitten

Wirtschaftsabschnitt	Unter- nehmen	Steuerbarer Um- satz 2011 aus Lieferungen und Leistungen	Darunter am 31.5.2013 noch aktiv	
			Unter- nehmen	steuerbarer Umsatz 2011 aus Lieferungen und Leistungen
	Anzahl	1 000 EUR	Anzahl	1 000 EUR
B Bergbau und Gewinnung von Steinen und Erden	–	–	–	–
C Verarbeitendes Gewerbe	255	438 648	241	433 794
D Energieversorgung	11	1374	11	1 374
E Wasserversorgung; Abwasser- und Abfallentsorgung und Beseitigung von Umweltverschmutzungen	24	38 279	23	38 223
F Baugewerbe	1 003	354 883	914	344 054
G Handel; Instandhaltung und Reparatur von Kraftfahrzeugen	1 267	1 235 909	1 213	1 134 304
H Verkehr und Lagerei	330	166 178	319	162 612
I Gastgewerbe	369	76 890	351	76 382
J Information und Kommunikation	294	55 743	287	55 511
K Erbringung von Finanz- und Versicherungsdienstleistungen	114	5 100	107	5 014
L Grundstücks- und Wohnungswesen	254	410 053	245	395 583
M Erbringung von freiberuflichen, wissenschaftlichen und technischen Dienstleistungen	1 022	198 153	1 007	196 585
N Erbringung von sonstigen wirtschaftlichen Dienstleistungen	582	220 232	551	216 021
P Erziehung und Unterricht	138	38 887	134	38 887
Q Gesundheits- und Sozialwesen	694	45 229	682	45 229
R Kunst, Unterhaltung und Erholung	272	33 475	269	31 811
S Erbringung von sonstigen Dienstleistungen	570	64 382	548	64 156
Insgesamt	7 199	3 383 415	6 902	3 239 540

36 Betriebe mit sozialversicherungspflichtig Beschäftigten und / oder steuerbaren Umsätzen aus Lieferungen und Leistungen im Bezirk Lichtenberg 2011 nach Wirtschaftsabschnitten

Wirtschaftsabschnitt	Betriebe	Sozialversiche- rungspflichtig Beschäftigte 2011	Darunter am 31.5.2013 noch aktiv	
			Betriebe	sozialversicherungs- pflichtig Beschäftigte 2011
	Anzahl			
B Bergbau und Gewinnung von Steinen und Erden	–	–	–	–
C Verarbeitendes Gewerbe	268	3 685	253	3 641
D Energieversorgung	12	•	12	•
E Wasserversorgung; Abwasser- und Abfallentsorgung und Beseitigung von Umweltverschmutzungen	28	•	27	•
F Baugewerbe	1 012	3 148	923	3 035
G Handel; Instandhaltung und Reparatur von Kraftfahrzeugen	1 394	7 693	1 328	7 536
H Verkehr und Lagerei	343	1 708	331	1 683
I Gastgewerbe	390	1 598	369	1 567
J Information und Kommunikation	304	598	297	539
K Erbringung von Finanz- und Versicherungsdienstleistungen	118	902	111	895
L Grundstücks- und Wohnungswesen	265	1 441	256	1 441
M Erbringung von freiberuflichen, wissenschaftlichen und technischen Dienstleistungen	1 048	2 439	1 031	2 400
N Erbringung von sonstigen wirtschaftlichen Dienstleistungen	602	8 430	568	8 378
P Erziehung und Unterricht	146	3 190	142	•
Q Gesundheits- und Sozialwesen	721	11 657	709	11 657
R Kunst, Unterhaltung und Erholung	278	719	273	711
S Erbringung von sonstigen Dienstleistungen	579	1 966	557	1 891
Insgesamt	7 508	49 516	7 187	48 897

37 Unternehmen mit sozialversicherungspflichtig Beschäftigten und / oder steuerbaren Umsätzen aus Lieferungen und Leistungen im Bezirk Reinickendorf 2011 nach Wirtschaftsabschnitten

Wirtschaftsabschnitt	Unter- nehmen	Steuerbarer Um- satz 2011 aus Lieferungen und Leistungen	Darunter am 31.5.2013 noch aktiv	
			Unter- nehmen	steuerbarer Umsatz 2011 aus Lieferungen und Leistungen
	Anzahl	1 000 EUR	Anzahl	1 000 EUR
B Bergbau und Gewinnung von Steinen und Erden	–	–	–	–
C Verarbeitendes Gewerbe	397	3 890 254	363	3 853 460
D Energieversorgung	14	•	14	•
E Wasserversorgung; Abwasser- und Abfallentsorgung und Beseitigung von Umweltverschmutzungen	36	•	35	•
F Baugewerbe	1 056	952 806	943	911 047
G Handel; Instandhaltung und Reparatur von Kraftfahrzeugen	1 678	2 348 561	1 615	2 325 152
H Verkehr und Lagerei	326	157 861	308	153 700
I Gastgewerbe	536	126 987	519	125 788
J Information und Kommunikation	308	285 555	300	284 969
K Erbringung von Finanz- und Versicherungsdienstleistungen	141	24 815	127	24 731
L Grundstücks- und Wohnungswesen	761	702 136	738	680 862
M Erbringung von freiberuflichen, wissenschaftlichen und technischen Dienstleistungen	1 271	430 204	1 245	428 398
N Erbringung von sonstigen wirtschaftlichen Dienstleistungen	564	391 236	537	384 641
P Erziehung und Unterricht	168	16 231	163	16 231
Q Gesundheits- und Sozialwesen	721	917 969	708	917 969
R Kunst, Unterhaltung und Erholung	227	29 642	222	29 142
S Erbringung von sonstigen Dienstleistungen	569	73 669	549	72 901
Insgesamt	8 773	10 523 140	8 386	10 384 205

38 Betriebe mit sozialversicherungspflichtig Beschäftigten und / oder steuerbaren Umsätzen aus Lieferungen und Leistungen im Bezirk Reinickendorf 2011 nach Wirtschaftsabschnitten

Wirtschaftsabschnitt	Betriebe	Sozialversiche- rungspflichtig Beschäftigte 2011	Darunter am 31.5.2013 noch aktiv	
			Betriebe	sozialversicherungs- pflichtig Beschäftigte 2011
	Anzahl			
B Bergbau und Gewinnung von Steinen und Erden	–	–	–	–
C Verarbeitendes Gewerbe	418	12 911	383	12 638
D Energieversorgung	14	•	14	•
E Wasserversorgung; Abwasser- und Abfallentsorgung und Beseitigung von Umweltverschmutzungen	37	•	36	•
F Baugewerbe	1 067	4 535	953	4 314
G Handel; Instandhaltung und Reparatur von Kraftfahrzeugen	1 801	10 649	1 732	9 931
H Verkehr und Lagerei	344	4 015	326	3 891
I Gastgewerbe	558	1 990	538	1 972
J Information und Kommunikation	325	2 434	317	2 431
K Erbringung von Finanz- und Versicherungsdienstleistungen	148	702	134	699
L Grundstücks- und Wohnungswesen	764	1 443	742	1 442
M Erbringung von freiberuflichen, wissenschaftlichen und technischen Dienstleistungen	1 287	5 711	1 261	5 705
N Erbringung von sonstigen wirtschaftlichen Dienstleistungen	592	9 719	563	9 679
P Erziehung und Unterricht	185	9 281	180	9 279
Q Gesundheits- und Sozialwesen	731	10 350	718	10 348
R Kunst, Unterhaltung und Erholung	231	1 131	226	1 129
S Erbringung von sonstigen Dienstleistungen	594	1 729	573	1 716
Insgesamt	9 096	77 177	8 696	75 750

39 Unternehmen mit sozialversicherungspflichtig Beschäftigten und / oder steuerbaren Umsätzen aus Lieferungen und Leistungen in Deutschland 2011 nach Wirtschaftsabschnitten und nach Beschäftigtengrößenklassen

Wirtschaftsabschnitt	Unternehmen	... mit sozialversicherungspflichtig Beschäftigten in 2011 von ... bis ...			
		0 bis 9	10 bis 49	50 bis 249	250 und mehr
		Anzahl			
B Bergbau und Gewinnung von Steinen und Erden	2 379	1 771	476	108	24
C Verarbeitendes Gewerbe	256 019	192 177	44 623	15 268	3 951
D Energieversorgung	48 292	46 967	671	472	182
E Wasserversorgung; Abwasser- und Abfallentsorgung und Beseitigung von Umweltverschmutzungen	12 584	9 274	2 431	753	126
F Baugewerbe	391 273	355 379	32 792	2 880	222
G Handel; Instandhaltung und Reparatur von Kraftfahrzeugen	682 508	621 808	50 870	8 304	1 526
H Verkehr und Lagerei	123 531	104 743	15 230	3 051	507
I Gastgewerbe	252 283	237 379	13 083	1 639	182
J Information und Kommunikation	130 842	120 158	8 204	2 082	398
K Erbringung von Finanz- und Versicherungsdienstleistungen	72 737	68 519	2 156	1 285	777
L Grundstücks- und Wohnungswesen	321 601	317 940	3 132	461	68
M Erbringung von freiberuflichen, wissenschaftlichen und technischen Dienstleistungen	505 754	479 638	22 587	3 017	512
N Erbringung von sonstigen wirtschaftlichen Dienstleistungen	196 888	177 254	13 331	5 064	1 239
P Erziehung und Unterricht	74 108	61 651	10 343	1 736	378
Q Gesundheits- und Sozialwesen	236 387	200 593	26 088	7 686	2 020
R Kunst, Unterhaltung und Erholung	104 109	100 620	2 857	529	103
S Erbringung von sonstigen Dienstleistungen	238 102	226 219	9 688	1 864	331
Insgesamt	3 649 397	3 322 090	258 562	56 199	12 546

40 Betriebe mit sozialversicherungspflichtig Beschäftigten und / oder steuerbaren Umsätzen aus Lieferungen und Leistungen in Deutschland 2011 nach Wirtschaftsabschnitten und nach Beschäftigtengrößen

Wirtschaftsabschnitt	Betriebe	... mit sozialversicherungspflichtig Beschäftigten in 2011 von ... bis ...			
		0 bis 9	10 bis 49	50 bis 249	250 und mehr
		Anzahl			
B Bergbau und Gewinnung von Steinen und Erden	2 717	1 983	583	117	34
C Verarbeitendes Gewerbe	264 633	195 933	47 133	17 170	4 397
D Energieversorgung	50 028	47 942	1 208	661	217
E Wasserversorgung; Abwasser- und Abfallentsorgung und Beseitigung von Umweltverschmutzungen	14 031	9 949	3 038	946	98
F Baugewerbe	393 492	356 374	33 715	3 228	175
G Handel; Instandhaltung und Reparatur von Kraftfahrzeugen	774 879	686 585	74 620	12 491	1 183
H Verkehr und Lagerei	135 572	110 880	19 563	4 465	664
I Gastgewerbe	262 989	244 303	16 713	1 865	108
J Information und Kommunikation	137 663	124 512	10 073	2 658	420
K Erbringung von Finanz- und Versicherungsdienstleistungen	88 944	79 479	6 323	2 417	725
L Grundstücks- und Wohnungswesen	323 214	319 283	3 375	507	49
M Erbringung von freiberuflichen, wissenschaftlichen und technischen Dienstleistungen	518 028	487 999	25 681	3 797	551
N Erbringung von sonstigen wirtschaftlichen Dienstleistungen	210 196	183 575	17 511	7 961	1 149
P Erziehung und Unterricht	89 545	69 740	16 575	2 821	409
Q Gesundheits- und Sozialwesen	247 325	204 402	30 312	10 599	2 012
R Kunst, Unterhaltung und Erholung	107 591	103 629	3 244	602	116
S Erbringung von sonstigen Dienstleistungen	250 144	237 475	10 428	1 970	271
Insgesamt	3 870 991	3 464 043	320 095	74 275	12 578

41 Unternehmen mit sozialversicherungspflichtig Beschäftigten und / oder steuerbaren Umsätzen aus Lieferungen und Leistungen in Deutschland 2011 nach Bundesländer und nach Beschäftigtengrößenklassen

Bundesländer	Unter- nehmen	... mit sozialversicherungspflichtig Beschäftigten in 2011 von ... bis ...			
		0 bis 9	10 bis 49	50 bis 249	250 und mehr
		Anzahl			
Baden-Württemberg	489 972	447 009	33 263	7 839	1 861
Bayern	649 310	596 777	41 773	8 709	2 051
Berlin	165 403	152 879	9 870	2 143	511
Brandenburg	100 390	91 607	7 096	1 443	244
Bremen	27 208	23 942	2 453	661	152
Hamburg	105 497	95 934	7 430	1 687	446
Hessen	290 161	265 686	19 057	4 314	1 104
Mecklenburg-Vorpommern	68 128	61 563	5 312	1 109	144
Niedersachsen	307 427	275 408	25 751	5 222	1 046
Nordrhein-Westfalen	755 225	685 111	54 822	12 326	2 966
Rheinland-Pfalz	176 838	161 769	12 200	2 351	518
Saarland	40 799	36 961	3 050	635	153
Sachsen	174 192	157 920	12 991	2 798	483
Sachsen-Anhalt	80 811	72 061	6 897	1 592	261
Schleswig-Holstein	128 222	116 422	9 691	1 759	350
Thüringen	89 814	81 041	6 906	1 611	256
Deutschland	3 649 397	3 322 090	258 562	56 199	12 546

42 Betriebe mit sozialversicherungspflichtig Beschäftigten und / oder steuerbaren Umsätzen aus Lieferungen und Leistungen in Deutschland 2011 nach Bundesländer und nach Beschäftigtengrößenklassen

Bundesländer	Betriebe	... mit sozialversicherungspflichtig Beschäftigten in 2011 von ... bis ...			
		0 bis 9	10 bis 49	50 bis 249	250 und mehr
		Anzahl			
Baden-Württemberg	523 786	468 890	42 656	10 388	1 852
Bayern	689 326	623 382	52 183	11 697	2 064
Berlin	171 157	156 370	11 461	2 752	574
Brandenburg	108 488	97 034	9 149	2 041	264
Bremen	28 769	24 820	2 958	837	154
Hamburg	108 020	97 218	8 325	2 025	452
Hessen	305 113	275 201	23 293	5 562	1 057
Mecklenburg-Vorpommern	73 666	65 077	6 959	1 477	153
Niedersachsen	329 329	290 030	31 631	6 679	989
Nordrhein-Westfalen	792 271	707 790	65 486	16 071	2 924
Rheinland-Pfalz	186 723	168 310	14 855	3 051	507
Saarland	43 131	38 380	3 725	837	189
Sachsen	189 523	167 167	17 644	4 199	513
Sachsen-Anhalt	87 954	76 634	8 859	2 172	289
Schleswig-Holstein	135 341	121 091	11 742	2 188	320
Thüringen	98 394	86 649	9 169	2 299	277
Deutschland	3 870 991	3 464 043	320 095	74 275	12 578

Das Amt für Statistik Berlin-Brandenburg

Das Amt für Statistik Berlin-Brandenburg ist für beide Länder die zentrale Dienstleistungseinrichtung auf dem Gebiet der amtlichen Statistik. Das Amt erbringt Serviceleistungen im Bereich Information und Analyse für die breite Öffentlichkeit, für alle gesellschaftlichen Gruppen sowie für Kunden aus Verwaltung und Politik, Wirtschaft und Wissenschaft. Kerngeschäft des Amtes ist die Durchführung der gesetzlich angeordneten amtlichen Statistiken für Berlin und Brandenburg. Das Amt erhebt die Daten, bereitet sie auf, interpretiert und analysiert sie und veröffentlicht die Ergebnisse. Die Grundversorgung aller Nutzer mit statistischen Informationen erfolgt unentgeltlich, im Wesentlichen über das Internet und den Informationsservice. Daneben werden nachfrage- und zielgruppenorientierte Standardauswertungen zu Festpreisen angeboten. Kundenspezifische Aufbereitung / Beratung zu kostendeckenden Preisen ergänzt das Spektrum der Informationsbereitstellung.

Amtliche Statistik im Verbund

Die Statistiken werden bundesweit nach einheitlichen Konzepten, Methoden und Verfahren arbeitsteilig erstellt. Die statistischen Ämter der Länder sind dabei grundsätzlich für die Durchführung der Erhebungen, für die Aufbereitung und Veröffentlichung der Länderergebnisse zuständig. Durch diese Kooperation in einem „Statistikverbund“ entstehen für alle Länder vergleichbare und zu einem Bundesergebnis zusammenführbare Erhebungsergebnisse.

Produkte und Dienstleistungen

Informationsservice

info@statistik-bbb.de
mit statistischen Informationen für jedermann und Beratung sowie maßgeschneiderte Aufbereitungen von Daten über Berlin und Brandenburg.
Auskunft, Beratung, Pressedienst sowie Fachbibliothek.

Standort Potsdam

Behlertstraße 3a, 14467 Potsdam
Tel. 0331 8173 - 1777
Fax 030 9028 - 4091
Mo – Do 9 – 15 Uhr, Fr 9 – 14 Uhr

Standort Berlin

Alt-Friedrichsfelde 60, 10315 Berlin
Bibliothek
Tel. 030 9021 - 3540
Mo – Do 9 – 15 Uhr, Fr 9 – 14 Uhr

Internet-Angebot

www.statistik-berlin-brandenburg.de
mit aktuellen Daten, Pressemitteilungen, Statistischen Berichten zum kostenlosen Herunterladen, regionalstatistischen Informationen, Wahlstatistiken und -analysen sowie einem Überblick über das gesamte Leistungsspektrum des Amtes.

Statistische Jahrbücher

mit einer Vielzahl von Tabellen aus nahezu allen Arbeitsgebieten der amtlichen Statistik.

Statistische Berichte

mit Ergebnissen der einzelnen Statistiken in Tabellen in tiefer sachlicher Gliederung und Grafiken zur Veranschaulichung von Entwicklungen und Strukturen.

Mit dieser Reihe werden die bisherigen Veröffentlichungen Statistischer Berichte aus dem Landesbetrieb für Datenverarbeitung und Statistik Land Brandenburg sowie dem Statistischen Landesamt Berlin fortgesetzt.

Datenangebot aus dem Sachgebiet

Informationen zu dieser Veröffentlichung

Standort Berlin
Referat 34 B
Tel. 030 9021 - 3550/3823
Fax 030 9028 - 4029
unternehmen@statistik-bbb.de

Standort Potsdam
Referat 34P
Tel. 0331 8173 - 1340/1351
Fax 030 9028 - 4029
unternehmen@statistik-bbb.de

Weitere Veröffentlichungen zum Thema

Statistische Berichte:

- Unternehmen und Betriebe im Land Brandenburg, jährlich
D II 1 – j / 11