

Statistischer Bericht

D I 1 – m 07 / 13

┌ Gewerbeanzeigen
im **Land Berlin**
Juli 2013

Impressum

Statistischer Bericht

D I 1 – m 07 / 13

Erscheinungsfolge: monatlich
Erschienen im **Oktober 2013**

Preis

pdf-Version: kostenlos
Excel-Version: kostenlos
Druck-Version: 7,– EUR

Herausgeber

Amt für Statistik Berlin-Brandenburg
Behlertstraße 3a
14467 Potsdam
info@statistik-bbb.de
www.statistik-berlin-brandenburg.de

Tel. 0331 8173 - 1777
Fax 030 9028 - 4091

Zeichenerklärung

0 weniger als die Hälfte von 1
in der letzten besetzten Stelle,
jedoch mehr als nichts
– nichts vorhanden
... Angabe fällt später an
() Aussagewert ist eingeschränkt
/ Zahlenwert nicht sicher genug
• Zahlenwert unbekannt oder
geheim zu halten
x Tabellenfach gesperrt
p vorläufige Zahl
r berichtigte Zahl
s geschätzte Zahl

Amt für Statistik Berlin-Brandenburg,
Potsdam, 2013



*Dieses Werk ist unter einer Creative Commons Lizenz
vom Typ Namensnennung 3.0 Deutschland zugänglich.
Um eine Kopie dieser Lizenz einzusehen, konsultieren Sie
<http://creativecommons.org/licenses/by/3.0/de/>*

Inhaltsverzeichnis

	Seite	Seite
Vorbemerkungen	4	
Grafiken		
1 Gewerbeanmeldungen und Betriebsgründungen in Berlin seit Januar 2010.....	7	
2 Gewerbeabmeldungen und Betriebsaufgaben in Berlin seit Januar 2010.....	7	
3 Betriebsgründungen und -aufgaben in Berlin im Juli 2013 nach Wirtschaftsabschnitten.....	8	
4 Gewerbe- und Gewerbeabmeldungen in Berlin im Juli 2013 nach Bezirken.....	8	
Tabellen		
Übersicht: Gewerbeanzeigen in Berlin von 1997 bis Juli 2013.....	9	7 Vollständige Aufgaben sowie Gewerbetreibende in Berlin im Juli 2013 nach Wirtschaftsbereichen.....
1 Gewerbeanmeldungen in Berlin im Juli 2013 nach Wirtschaftsbereichen.....	10	19
2 Gewerbeanmeldungen in Berlin im Juli 2013 nach Art der Niederlassung, der Rechtsform und bei Einzelunternehmen nach Geschlecht und Staatsangehörigkeit.....	12	8 Vollständige Aufgaben sowie Gewerbetreibende in Berlin im Juli 2013 nach der Rechtsform und bei Einzelunternehmen nach Geschlecht und Staatsangehörigkeit.....
3 Neugründungen sowie Gewerbetreibende in Berlin im Juli 2013 nach Wirtschaftsbereichen	13	21
4 Neugründungen sowie Gewerbetreibende in Berlin im Juli 2013 nach der Rechtsform und bei Einzelunternehmen nach Geschlecht und Staatsangehörigkeit.....	15	9 Gewerbeanmeldungen in Berlin im Juli 2013 nach Wirtschaftsabschnitten und Bezirken.....
5 Gewerbeabmeldungen in Berlin im Juli 2013 nach Wirtschaftsbereichen.....	16	22
6 Gewerbeabmeldungen in Berlin im Juli 2013 nach Art der Niederlassung, der Rechtsform und bei Einzelunternehmen nach Geschlecht und Staatsangehörigkeit.....	18	10 Gewerbeabmeldungen in Berlin im Juli 2013 nach Wirtschaftsabschnitten und Bezirken.....
		22

Vorbemerkungen

Allgemeine Angaben zur Statistik

- **Bezeichnung der Statistik**

Gewerbeanzeigenstatistik, EVAS-Nr.: 523 11

- **Berichtszeitraum**

monatlich

- **Erhebungstermin**

laufend

- **Periodizität**

seit 1996 monatlich

- **regionale Gliederung**

Berlin und Bezirke in Standardveröffentlichungen

- **Grundgesamtheit**

Gewerbetreibende

- **Erhebungseinheiten**

Alle juristischen und alle natürlichen Personen, die nach § 14 Gewerbeordnung verpflichtet sind, Aufnahme, Änderung oder Aufgabe einer gewerblichen Tätigkeit der zuständigen Behörde anzuzeigen.

- **Rechtsgrundlagen**

Gewerbeordnung (GewO) vom 1. Januar 1987 (BGBl. I S. 425), in der geltenden Fassung.

Gesetz über die Statistik für Bundeszwecke (Bundesstatistikgesetz - BStatG) vom 22. Januar 1987 (BGBl. I S. 462, 565), in der geltenden Fassung.

- **Geheimhaltung und Datenschutz**

Die erhobenen Einzelangaben werden nach § 16 Bundesstatistikgesetz grundsätzlich geheim gehalten. Nur in ausdrücklich gesetzlichen Ausnahmefällen dürfen Einzelangaben übermittelt werden. Die Namen und Adressen der Befragten werden in keinem Fall an Dritte weitergegeben. Nach § 16 Abs. 6 Bundesstatistikgesetz ist es möglich, den Hochschulen oder sonstigen Einrichtungen mit der Aufgabe unabhängiger wissenschaftlicher Forschung für die Durchführung wissenschaftlicher Vorhaben Einzelangaben dann zur Verfügung zu stellen, wenn diese so anonymisiert sind, dass sie nur mit einem unverhältnismäßig großen Aufwand an Zeit, Kosten und Arbeitskraft dem Befragten oder Betroffenen zugeordnet werden können. Die Pflicht zur Geheimhaltung besteht auch für Personen, die Empfänger von Einzelangaben sind.

Zweck und Ziele der Statistik

- **Erhebungsinhalte**

Die Gewerbeanzeigenstatistik liefert Informationen über die Zahl der Gewerbean- und -abmeldungen nach Wirtschaftsbereichen, Rechtsformen, Zahl der tätigen Personen und Bundesländern. Außerdem werden Geschlecht und Staatsangehörigkeit der Gewerbetreibenden ermittelt. Die An- und Abmeldungen werden danach unterschieden, welche Gründe maßgeblich waren.

- **Zweck der Statistik**

Die Gewerbeanzeigenstatistik hat die Aufgabe, zum einen über das Meldegesehen in seiner Gesamtheit zu informieren, aber auch Existenzgründungen und Stilllegungen von Unternehmen und Betrieben statistisch abzubilden.

- **Hauptnutzer der Statistik**

Alle Bezirksverwaltungen in Berlin; Senatsverwaltung für Wirtschaft, Arbeit und Frauen; Bundesministerium für Wirtschaft; Deutsche Bundesbank; Bankgesellschaft Berlin; Industrie- und Handelskammer; Handwerkskammer; Hotel- und Gaststättenverband Berlin; Deutscher Gewerkschaftsbund; Verband der Creditreform; Institut für Mittelstandsforschung; Institut für Wirtschaftsforschung Halle; Universität Mainz; Fachhochschule für Wirtschaft; Berliner Institut für vergleichende Sozialforschung; Schüler und Studenten; Medien.

- **Einbeziehung der Nutzer**

Die Tabellen entsprechen dem Aufbau der Bundesveröffentlichungen. Regionale Nutzerwünsche wurden berücksichtigt.

Erhebungsmethodik

- **Art der Datengewinnung**

Die Gewerbeanzeigenstatistik wird wie eine Sekundärstatistik auf der Basis der in der Verwaltung erstellten Gewerbemeldungen durchgeführt. Um Aufschluss über die Zahl und Art der in einem Bezirk ansässigen Gewerbebetriebe zu erhalten, sind Gewerbetreibende gesetzlich verpflichtet, meldepflichtige Vorgänge dem zuständigen Gewerbeamt anzuzeigen. Die Kopien dieser An- und Abmeldungen werden statistisch ausgewertet. Seit 2006 werden die Gewerbeummeldungen von der amtlichen Statistik nicht mehr ausgewertet.

- **Erhebungsinstrumente und Berichtsweg**

Die Meldungen der Gewerbeämter in Berlin gegenüber dem Amt für Statistik erfolgen auf elektronischem Wege.

- **Belastung der Auskunftspflichtigen**

Die Erstattung der Gewerbeanzeige dient primär den Bezirken zur Gewerbeüberwachung. Durch die Verwendung von Kopien dieser Anzeigen entsteht für die Auskunftspflichtigen durch die Statistik keinerlei zusätzliche Belastung. Gemäß Artikel 11 des Ersten Gesetzes zum Abbau bürokratischer Hemmnisse insbesondere in der mittelständischen Wirtschaft vom 22. August 2006 wurde ab September 2006 die Auswertung der Gewerbeummeldungen eingestellt.

- **Dokumentation des Fragebogens**

Die Gewerbeanzeige ist gleichzeitig das Erhebungsf formular. Diese Formulare sind Bestandteil der Gewerbeordnung. Die Anzeigenden sind verpflichtet, den Inhalt der Vordrucke zu beantworten. Bei der elektronischen Verarbeitung der Anzeigen bei den Bezirken kann vom vorgegebenen Format der Muster, jedoch nicht vom Inhalt, abgewichen werden.

Genauigkeit

- **Qualitative Gesamtbewertung der Genauigkeit**

Die Gewerbeanzeigenstatistik ist eine Totalerhebung, die sichere Informationen über die Aufnahme, Beendigung und Änderung gewerblicher Tätigkeiten und deren Anlässe liefert. Nicht der Gewerbeordnung unterliegen – und sind daher auch nicht in die Statistik einbezogen – die Freien Berufe, die Urproduktion wie Land- und Forstwirtschaft oder Bergbau sowie die Versicherungen.

• **Nichtstichprobenbedingte Fehler**

Die Beschreibung der wirtschaftlichen Tätigkeit erschwert die genaue Zuordnung nach der Klassifikation der Wirtschaftszweige. Angesichts von ca. 90 000 Anzeigen pro Jahr in Berlin sind Rückfragen daher nur in besonderen Fällen wirtschaftlich vertretbar.

Aktualität und Pünktlichkeit

Gegenwärtig werden die Quartals- und Jahresergebnisse der Gewerbeanzeigenstatistik spätestens 10 Wochen nach Ende des Berichtszeitraums in Form einer Pressemitteilung veröffentlicht. Ca. 12 Wochen nach Ende des Berichtszeitraums werden die monatlichen Statistischen Berichte erstellt, der Jahresbericht und die Internetpräsenz werden im ersten Halbjahr des folgenden Kalenderjahres veröffentlicht. Die Angaben sind endgültig, eine nachträgliche Korrektur erfolgt nicht.

Zeitliche und räumliche Vergleichbarkeit

Die Ergebnisse können mit dem entsprechenden Vorjahreszeitraum verglichen werden. Einschränkungen gibt es vor allem bei Änderung der Systematik wie z.B. der Klassifikation der Wirtschaftszweige. Der Bericht enthält Angaben, die alle Statistischen Landesämter für ihren Bereich unter gleicher Kennziffer veröffentlichen. Durch die Neuordnung der Klassifikation der Wirtschaftszweige (WZ2003) zur WZ2008 im Jahr 2008 ist die Vergleichbarkeit zu den Vorjahren eingeschränkt.

Bezüge zu anderen Erhebungen

keine

Weitere Informationsquellen

• **Publikationswege**

Der Inhalt dieses Berichtes kann auf Wunsch auch per E-Mail versandt werden.

• **Kontakt**

Fachbereich Gewerbeanzeigen am Standort Berlin:
Referat 34B
Telefon 030 9021 - 3313/3823
Telefax 030 9028 - 4029
E-Mail: unternehmen@statistik-bbb.de

Fachbereich Gewerbeanzeigen am Standort Potsdam:
Referat 34P
Telefon 0331 8173 - 1348/1351
Telefax 030 9028 - 4029
E-Mail: unternehmen@statistik-bbb.de

• **weiterführende Veröffentlichungen**

Ergebnisse für das gesamte Bundesgebiet werden in der Fachserie 2, Reihe 5 "Unternehmen und Arbeitsstätten" des Statistischen Bundesamtes veröffentlicht.

1. Heymann, T.: Gewerbeanzeigen – In Berlin und Brandenburg; Zeitschrift für amtliche Statistik Berlin Brandenburg, Heft 5+6 /2010, S. 46.
2. Heymann, T.: 15 Jahre nach der Wende in Berlin aus statistischer Sicht; "Berliner Statistik" - Monatsschrift 2005, Heft 10, S. 363.
3. Heymann, T.: Gewerbeanzeigen in den 12 Bezirken von Berlin von 1991 bis 2002 "Berliner Statistik" - Monatsschrift 2004, Heft 1 bis Heft 12.

4. Heymann, T.: Statistik der Gewerbeanzeigen durch Änderung der Gewerbeordnung aufgewertet; "Berliner Statistik" - Monatsschrift 2003, Heft 3, S. 108.

Merkmale, Indizes und Klassifikationen

• **Gewerbeanmeldungen**

Die Neugründung eines Betriebes; die Wiedereröffnung eines Betriebes nach Verlegung (Zuzug); die Gründung eines Betriebes nach dem Umwandlungsgesetz; die Änderung der Rechtsform; der Eintritt von Gesellschaftern und die Übernahme durch Erbfolge, Kauf oder Pacht eines Betriebes.

• **Gewerbeabmeldungen**

Die vollständige Aufgabe eines Betriebes; die Verlagerung eines Betriebes in ein anderes Bundesland (Fortzug); die Abmeldung eines Betriebes nach dem Umwandlungsgesetz; die Änderung der Rechtsform; der Austritt von Gesellschaftern und die Übergabe durch Erbfolge, Kauf oder Pacht eines Betriebes.

• **Gewerbeummeldungen**

Die Änderung oder Erweiterung der wirtschaftlichen Tätigkeit des Betriebes; die Verlegung eines Betriebes innerhalb Berlins oder sonstige Veränderungen (Namensänderung, Nebenerwerb).

• **Betrieb / Betriebsstätte**

Die Gewerbeordnung gestattet den gleichzeitigen Betrieb eines oder verschiedener Gewerbe in einer oder mehreren Betriebs- oder Verkaufsstätten. Betriebs- oder Verkaufsstätten können Hauptniederlassungen, Zweigniederlassungen oder unselbständige Zweigstellen sein.

• **Hauptniederlassung**

Mittelpunkt des Geschäftsverkehrs eines Betriebes, der sich bei Personengesellschaften und juristischen Personen am Sitz des Unternehmens befindet. Er kann aber auch in der Wohnung des Gewerbetreibenden liegen.

• **Zweigniederlassung**

Betrieb mit selbständiger Organisation, selbständigen Betriebsmitteln und gesonderter Buchführung, dessen Leiter Geschäfte selbständig abzuschließen und durchzuführen befugt ist.

• **Unselbständige Zweigstellen**

Feste örtliche Anlagen oder Einrichtungen, die der Ausübung eines stehenden Gewerbes dienen (z.B. ein Auslieferungslager), jedoch nicht die Bedingungen einer Zweigniederlassung erfüllen.

• **Betriebsgründung**

Gründung einer Haupt-, Zweigniederlassung oder unselbständigen Zweigstelle durch eine natürliche oder juristische Person, die entweder im Handels-, Vereins- oder Genossenschaftsregister eingetragen ist oder die Handwerkskammer besitzt oder mindestens einen Arbeitnehmer beschäftigt.

• **Sonstige Neugründung**

Gründung einer Hauptniederlassung durch einen Minderkaufmann (Kleingewerbe), der also in keinem Register eingetragen ist, der keine Handwerkskarte besitzt und

keine Arbeitnehmer beschäftigt. Gründung eines Gewerbes, das im Nebenerwerb betrieben wird oder Meldung der Gründung einer Niederlassung ohne Angabe von Beschäftigten.

• **Übernahme**

Umfasst den Kauf oder die Pacht eines Betriebes, den Eintritt der Erbfolge, der Rechtsformänderung sowie Gesellschaftereintritte.

• **Umwandlung**

Die Umwandlung nach dem Umwandlungsgesetz umfasst die Verschmelzung mehrerer Betriebe zu einem, die Aufspaltung eines Betriebes in mehrere Betriebe sowie die Aufspaltung oder Ausgliederung von Betriebsteilen mit dem Ziel der Neugründung.

• **Betriebsaufgabe**

Vollständige Aufgabe eines Betriebes der von einer juristischen oder natürlichen Person geführt wurde. Bei der natürlichen Person ist Voraussetzung, dass sie im Handelsregister eingetragen war oder zuletzt mindestens einen Arbeitnehmer beschäftigt hat.

• **Sonstige Stilllegung**

Vollständige Aufgabe einer Hauptniederlassung eines Kleingewerbetreibenden, der nicht im Handelsregister eingetragen war und keine Arbeitnehmer beschäftigt bzw. der ein Gewerbe im Nebenerwerb betrieb.

• **Übergabe**

Umfasst den Verkauf oder die Verpachtung eines Betriebes, den Antritt der Erbfolge, der Rechtsformänderungen sowie Gesellschafteraustritte.

• **Klassifikationen**

Statistisches Bundesamt: Klassifikation der Wirtschaftszweige mit Erläuterungen, Ausgabe 2008 (WZ2008) Wiesbaden
AGS - Amtlicher Gemeindeschlüssel
Katalog Rechtsformen
Katalog des Staatsangehörigkeits- und Gebietsschlüssels
Katalog der Registergerichtsschlüssel
Amt für Statistik: Regionales Bezugssystem
EVAS - Einheitliches Verzeichnis amtlicher Statistiken

• **Merkmale und Ausprägungen**

Art der Meldung:

- Anmeldung
- Abmeldung

Datum der Meldung für:

- Anmeldung
- Abmeldung

Berichtsmonat und -jahr

Gemeindeschlüssel:

- AGS - Amtlicher Gemeindeschlüssel

Registergericht:

- Schlüsselnummer
- Postleitzahl

Art des Registers:

- Handelsregister A
- Handelsregister B
- Genossenschaftsregister
- Vereinsregister
- Partnerschaftsregister

Grad der Selbständigkeit:

- Hauptniederlassung
- Zweigniederlassung
- Unselbständige Zweigstelle
- Automatenaufstellbetrieb
- Reisegewerbe

Art des Betriebes in:

- Industrie
- Handwerk
- Handel
- Sonstiges

Rechtsform:

- Katalog der Rechtsformen

Angaben zum Betrieb:

- Zahl der geschäftsführenden Gesellschafter
- Aktuelle bzw. frühere Betriebsstätte, ggf. Hauptniederlassung

Handwerkskarte:

- Nein / Ja

Anzahl tätigen Personen (Voll-, Teilzeit) bei der:

- Anmeldung
- Abmeldung

Wirtschaftliche Tätigkeit:

Klassifikation der Wirtschaftszweige,

- Ausgabe 2008 (WZ2008)

Angaben zur Person:

- Geschlecht

Staatsangehörigkeit

- Katalog des Staatsangehörigkeits- und des Gebietsschlüssels

Tätigkeit (vorerst / zuletzt) im Nebenerwerb:

- Ja / Nein

Grund der Anmeldung:

- Neugründung
- Wiedereröffnung nach Verlegung aus einem anderen Meldebezirk
- Gründung nach dem Umwandlungsgesetz
- Wechsel der Rechtsform
- Gesellschaftereintritt
- Erbfolge / Kauf / Pacht

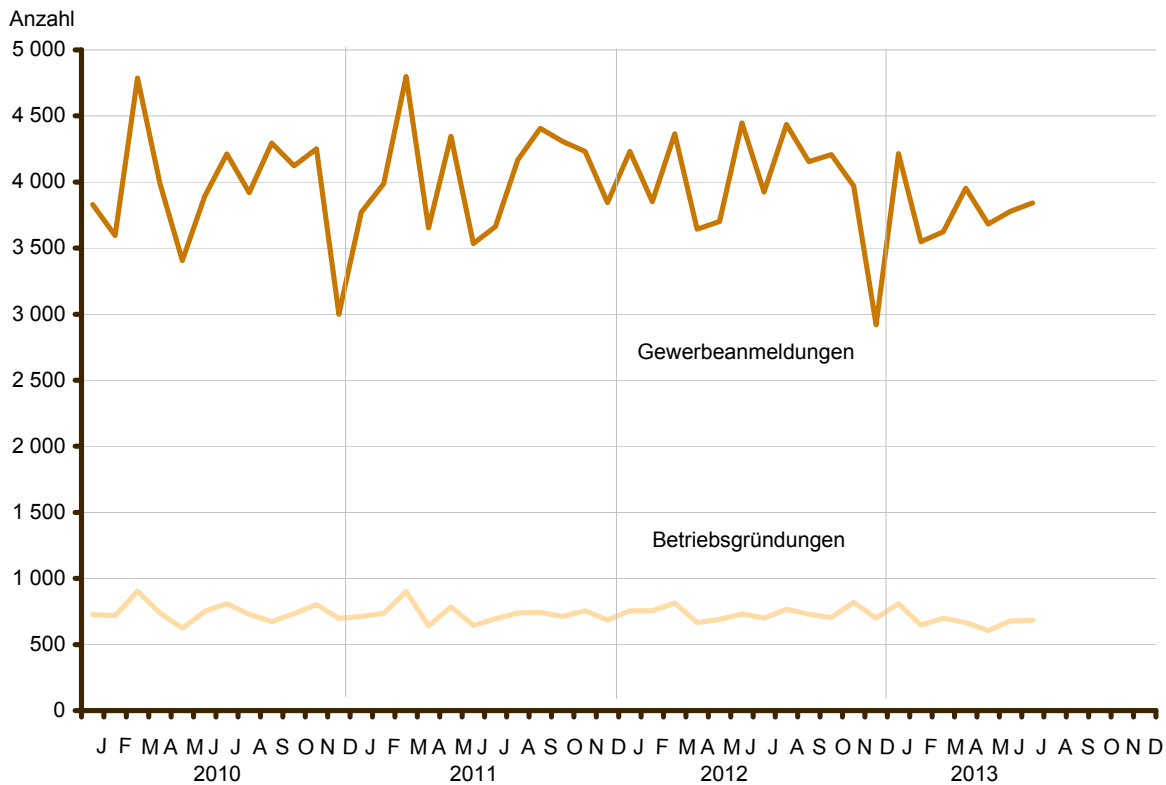
Grund der Abmeldung:

- Vollständige Aufgabe
- Verlegung in einen anderen Meldebezirk
- Aufgabe infolge des Umwandlungsgesetzes
- Wechsel der Rechtsform
- Gesellschafteraustritt
- Erbfolge / Verkauf / Verpachtung

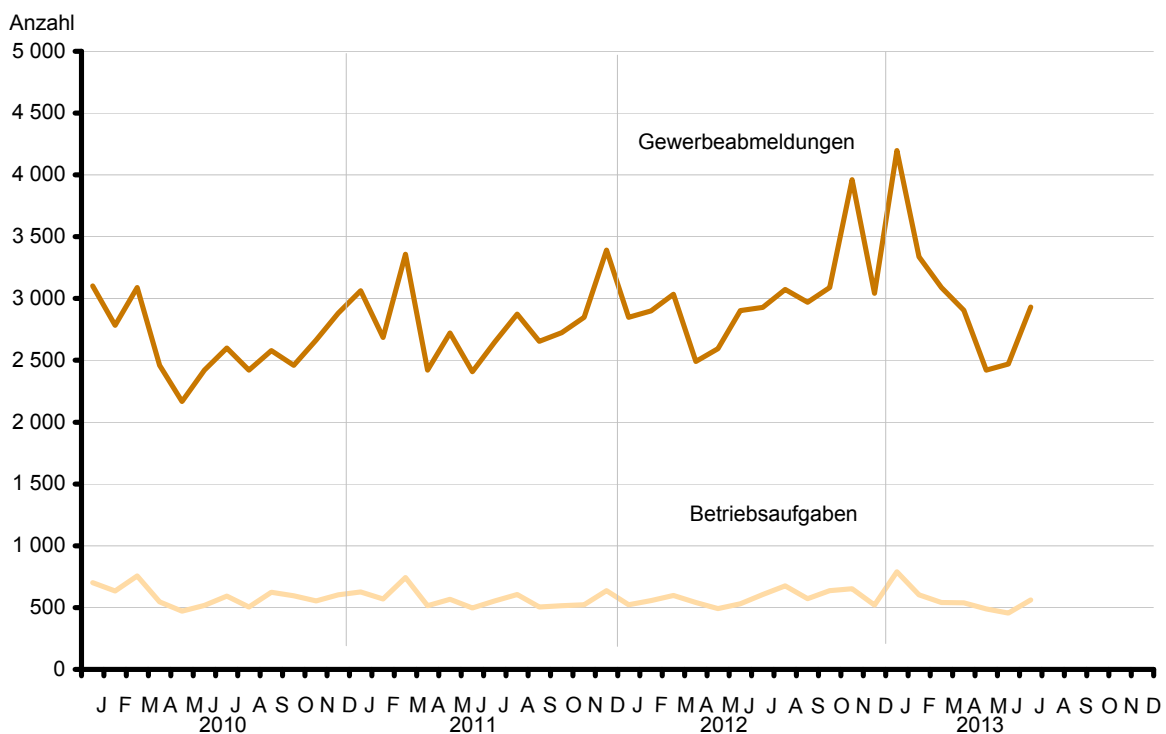
Ursache der Abmeldung:

- Keine Angabe
- Wirtschaftliche Schwierigkeiten
- Insolvenzverfahren
- Von Amts wegen
- Persönliche Gründe
- Betrieb wurde nie ausgeübt
- Verlegung in einen anderen Meldebezirk
- Übergabe wegen Verkauf / Verpachtung

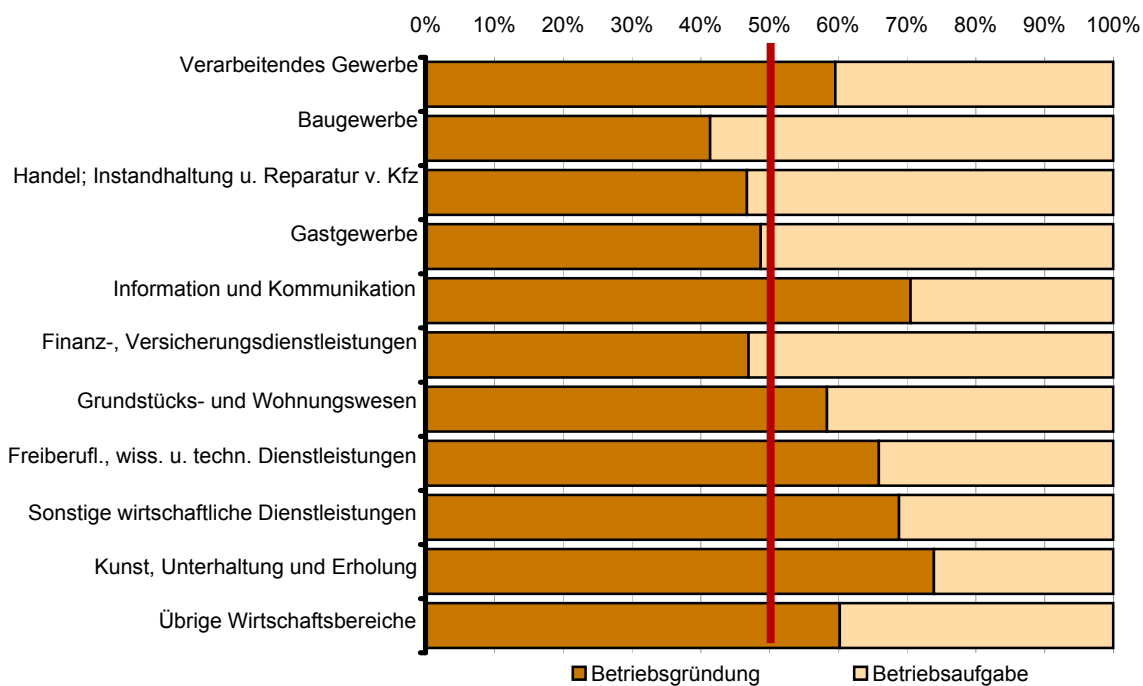
1 Gewerbeanmeldungen und Betriebsgründungen in Berlin seit Januar 2010



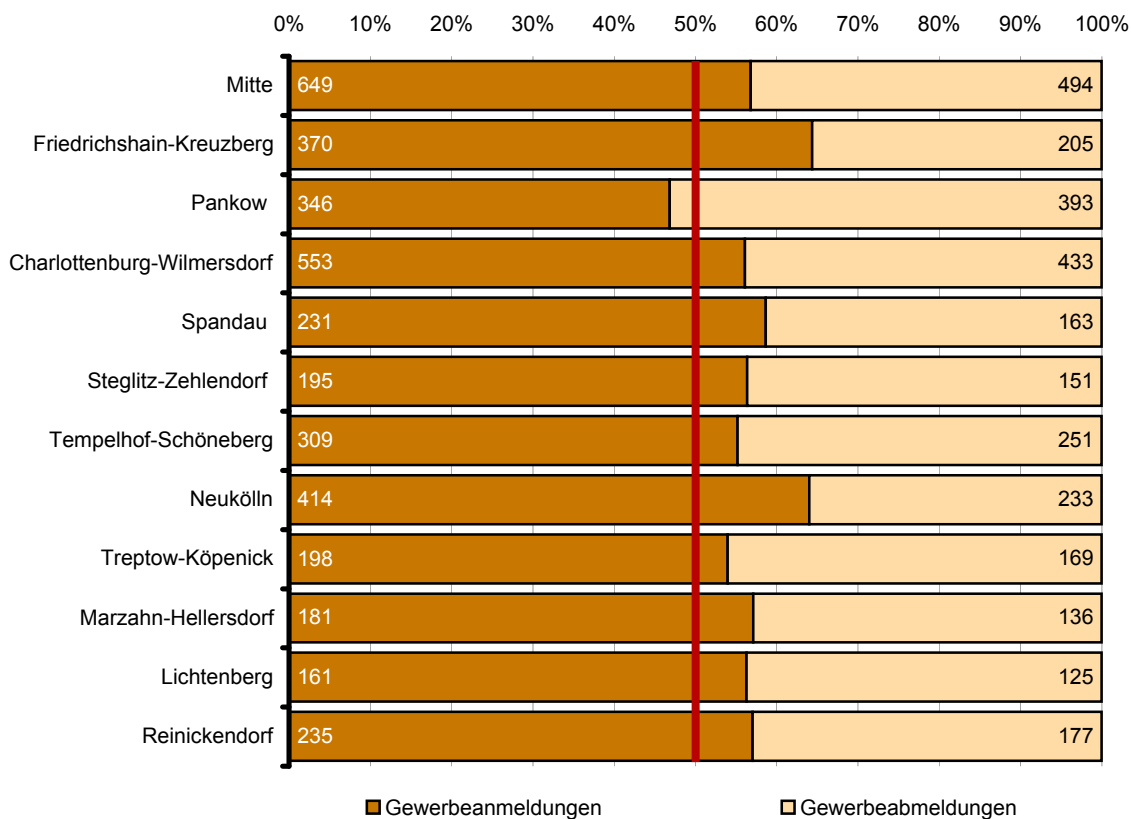
2 Gewerbeabmeldungen und Betriebsaufgaben in Berlin seit Januar 2010



3 Betriebsgründungen und -aufgaben in Berlin im Juli 2013 nach Wirtschaftsabschnitten



4 Gewerbean- und Gewerbeabmeldungen in Berlin im Juli 2013 nach Bezirken



Übersicht: Gewerbeanzeigen in Berlin von 1997 bis Juli 2013

Jahr Monat	Anmeldungen		Ummeldungen ²		Abmeldungen	
	insgesamt	darunter: Neu- errichtungen ¹	insgesamt	darunter: Veränderung der Betriebs- tätigkeit ³	insgesamt	darunter: Aufgabe ⁴
1997	41 360	33 392	12 923	4 711	36 913	26 651
1998	38 998	31 570	12 263	4 130	36 405	26 740
1999	35 346	30 288	11 070	3 650	33 780	27 186
2000	34 155	28 537	11 285	3 555	30 789	23 699
2001	31 414	26 208	9 737	2 927	26 893	21 060
2002	33 875	28 373	11 051	3 510	29 887	23 812
2003	37 374	32 008	10 436	2 577	29 654	24 423
2004	47 158	41 941	12 809	3 609	30 404	25 025
2005	44 015	39 289	15 615	4 187	32 833	28 126
2006	45 762	41 098	x	x	32 773	28 136
2007	44 290	39 423	x	x	32 782	28 244
2008	41 143	36 714	x	x	31 974	27 896
2009	44 951	40 089	x	x	33 848	29 521
2010	47 300	42 722	x	x	31 626	27 441
2011	48 716	44 460	x	x	33 797	29 913
2012	48 072	44 228	x	x	36 600	32 913
2012 Januar	4 448	4 084	x	x	3 613	3 227
Februar	3 852	3 536	x	x	2 901	2 564
März	4 366	4 000	x	x	3 034	2 721
April	3 644	3 363	x	x	2 490	2 208
Mai	3 701	3 413	x	x	2 595	2 289
Juni	4 448	4 080	x	x	2 903	2 588
Juli	3 925	3 597	x	x	2 928	2 618
August	4 435	4 111	x	x	3 073	2 795
September	4 154	3 851	x	x	2 971	2 704
Oktober	4 209	3 887	x	x	3 088	2 793
November	3 970	3 665	x	x	3 962	3 654
Dezember	2 920	2 641	x	x	3 042	2 752
2013 Januar	4 214	3 781	x	x	4 198	3 756
Februar	3 549	3 237	x	x	3 338	2 990
März	3 624	3 331	x	x	3 089	2 846
April	3 953	3 660	x	x	2 904	2 630
Mai	3 683	3 390	x	x	2 422	2 185
Juni	3 780	3 496	x	x	2 470	2 177
Juli	3 842	3 568	x	x	2 930	2 634
August						
September						
Oktober						
November						
Dezember						

1 Betriebsgründungen und sonstige Neuerrichtungen, ohne Zuzüge

2 ab September 2006 ist die Auswertung der Ummeldungen eingestellt (siehe Vorbemerkungen S. 4)

3 Änderung und/oder Erweiterung

4 ohne Verlagerungen; einschließlich Aufgabe einer Zweigniederlassung oder unselbständigen Zweigstelle
(also einschl. "teilweise Aufgabe eines weiterhin bestehenden Betriebes")

1 Gewerbeanmeldungen in Berlin im Juli 2013 nach Wirtschaftsbereichen

Wirtschaftsabschnitt Wirtschaftsabteilung		Gewerbe- anmel- dungen ins- gesamt	Neuerrichtungen			Zuzug	Übernahme			
			ins- gesamt	Neu- gründung	Um- wand- lung		ins- gesamt	Rechts- form- wechsel	Gesell- schafter- eintritt	Erbfolge/ Kauf/ Pacht
Anzahl										
A	Land- und Forstwirtschaft, Fischerei	4	4	4	–	–	–	–	–	–
B	Bergbau und Gewinnung von Steinen und Erden	1	1	1	–	–	–	–	–	–
C	Verarbeitendes Gewerbe	116	107	107	–	2	7	1	3	3
10	Herstellung von Nahrungs- und Futtermitteln	20	19	19	–	–	1	–	–	1
11	Getränkeherstellung	1	1	1	–	–	–	–	–	–
13	Herstellung von Textilien	8	7	7	–	1	–	–	–	–
14	Herstellung von Bekleidung	10	10	10	–	–	–	–	–	–
16	Herstellung von Holz-, Flecht-, Korb- und Korkwaren (ohne Möbel)	5	5	5	–	–	–	–	–	–
18	Herstellung von Druckerzeug- nissen; Vervielfältigung von bespielten Ton-, Bild- und Datenträgern	14	14	14	–	–	–	–	–	–
25	Herstellung von Metallerzeugnissen	3	3	3	–	–	–	–	–	–
26	Herstellung von Datenverarbeitungs- geräten, elektronischen und optischen Erzeugnissen	9	9	9	–	–	–	–	–	–
27	Herstellung von elektrischen Ausrüstungen	1	1	1	–	–	–	–	–	–
28	Maschinenbau	–	–	–	–	–	–	–	–	–
29	Herstellung von Kraftwagen und Kraftwagenteilen	2	2	2	–	–	–	–	–	–
31	Herstellung von Möbeln	4	4	4	–	–	–	–	–	–
D	Energieversorgung	12	11	11	–	–	1	–	1	–
E	Wasserversorgung; Abwasser- und Abfallentsorgung und Beseitigung von Umweltverschmutzungen	31	31	31	–	–	–	–	–	–
F	Baugewerbe	899	889	888	1	9	1	–	1	–
41	Hochbau	8	8	8	–	–	–	–	–	–
42	Tiefbau	4	4	4	–	–	–	–	–	–
43	Vorbereitende Baustellenarbeiten, Bauinstallation und sonstiges Ausbaugewerbe	887	877	876	1	9	1	–	1	–
G	Handel; Instandhaltung und Reparatur von Kraftfahrzeugen	573	510	508	2	17	46	5	12	29
45	Handel mit Kraftfahrzeugen; Instandhaltung und Reparatur von Kraftfahrzeugen	59	58	58	–	1	–	–	–	–
46	Großhandel (ohne Handel mit Kfz)	155	136	135	1	4	15	2	9	4
47	Einzelhandel (ohne Handel mit Kfz)	359	316	315	1	12	31	3	3	25
H	Verkehr und Lagerei	94	92	91	1	1	1	–	1	–
49	Landverkehr und Transport in Rohrfernleitungen	47	45	44	1	1	1	–	1	–
53	Post-, Kurier- und Expressdienste	39	39	39	–	–	–	–	–	–

1 Gewerbebeanmeldungen in Berlin im Juli 2013 nach Wirtschaftsbereichen

Wirtschaftsabschnitt Wirtschaftsabteilung		Gewerbe- anmel- dungen ins- gesamt	Neuerrichtungen			Zuzug	Übernahme			
			ins- gesamt	Neu- gründung	Um- wand- lung		ins- gesamt	Rechts- form- wechsel	Gesell- schafter- eintritt	Erbfolge/ Kauf/ Pacht
Anzahl										
I	Gastgewerbe	273	175	175	–	–	98	5	5	88
55	Beherbergung	24	18	18	–	–	6	–	–	6
56	Gastronomie	249	157	157	–	–	92	5	5	82
J	Information und Kommunikation	168	153	153	–	10	5	1	2	2
58	Verlagswesen	27	25	25	–	2	–	–	–	–
61	Telekommunikation	6	4	4	–	–	2	–	–	2
62	Erbringung von Dienstleistungen der Informationstechnologie	81	74	74	–	6	1	–	1	–
63	Informationsdienstleistungen	23	23	23	–	–	–	–	–	–
K	Erbringung von Finanz- und Versicherungsdienstleistungen	79	71	70	1	7	1	1	–	–
66	Mit Finanz- und Versicherungs- dienstleistungen verbundene Tätigkeiten	70	64	63	1	6	–	–	–	–
L	Grundstücks- und Wohnungswesen	98	92	91	1	3	3	–	–	3
M	Erbringung von freiberuflichen, wissenschaftlichen und technischen Dienstleistungen	349	327	325	2	19	3	–	1	2
70	Verwaltung und Führung von Unternehmen und Betrieben, Unternehmensberatung	110	104	104	–	4	2	–	1	1
73	Werbung und Marktforschung	135	127	127	–	8	–	–	–	–
N	Erbringung von sonstigen wirtschaftlichen Dienstleistungen	486	470	469	1	15	1	–	–	1
77	Vermietung von beweglichen Sachen	11	11	11	–	–	–	–	–	–
78	Vermittlung und Überlassung von Arbeitskräften	14	12	11	1	1	1	–	–	1
79	Reisebüros, Reiseveranstalter und Erbringung sonstiger Reservierungsdienstleistungen	26	26	26	–	–	–	–	–	–
81	Gebäudebetreuung; Garten- und Landschaftsbau	260	257	257	–	3	–	–	–	–
P	Erziehung und Unterricht	34	33	33	–	1	–	–	–	–
Q	Gesundheits- und Sozialwesen	53	51	51	–	2	–	–	–	–
R	Kunst, Unterhaltung und Erholung	92	89	89	–	2	1	–	–	1
O+S	Öffentliche Verwaltung, Verteidigung; Sozialversicherung; Erbringung von sonstigen Dienstleistungen	480	462	461	1	13	5	2	1	2
A-S	Insgesamt	3 842	3 568	3 558	10	101	173	15	27	131

2 Gewerbeanmeldungen in Berlin im Juli 2013 nach Art der Niederlassung, der Rechtsform und bei Einzelunternehmen nach Geschlecht und Staatsangehörigkeit

Art der Niederlassung — Rechtsform — Geschlecht — Staatsangehörigkeit	Gewerbe- anmel- dungen ins- gesamt	Neuerrichtung			Zuzug	Übernahme			
		ins- gesamt	Neu- gründung	Um- wandlung		ins- gesamt	Rechts- form- wechsel	Gesell- schafter- eintritt	Erbfolge/ Kauf/ Pacht
Anzahl									
Insgesamt	3 842	3 568	3 558	10	101	173	15	27	131
nach der Art der Niederlassung									
Hauptniederlassung	3 652	3 399	3 394	5	100	153	13	22	118
Zweigniederlassung	26	22	22	—	—	4	—	—	4
Unselbständige Zweigstelle	164	147	142	5	1	16	2	5	9
nach der Rechtsform des Unternehmens									
Einzelunternehmen	3 128	2 943	2 943	—	75	110	5	—	105
Offene Handelsgesellschaft	7	6	6	—	—	1	—	1	—
Kommanditgesellschaft	14	7	7	—	—	7	—	6	1
Gesellschaft mit beschränkter Haftung & Co. KG	56	49	47	2	—	7	3	2	2
Gesellschaft des bürgerlichen Rechts	122	93	93	—	4	25	—	18	7
Aktiengesellschaft	12	10	6	4	2	—	—	—	—
Gesellschaft mit beschränkter Haftung (GmbH)	493	450	446	4	20	23	7	—	16
GmbH ohne UG (haftungsbeschränkt)	382	348	344	4	16	18	3	—	15
Unternehmergesellschaft (UG haftungsbeschränkt)	111	102	102	—	4	5	4	—	1
Private Company Limited by Shares	3	3	3	—	—	—	—	—	—
Genossenschaft	—	—	—	—	—	—	—	—	—
Eingetragener Verein	—	—	—	—	—	—	—	—	—
Sonstige Rechtsformen	7	7	7	—	—	—	—	—	—
Einzelunternehmer/-innen nach Geschlecht									
weiblich	969	909	909	—	26	34	1	—	33
männlich	2 159	2 034	2 034	—	49	76	4	—	72
Einzelunternehmer/-innen nach ausgewählter Staatsangehörigkeit									
deutsch	1 586	1 467	1 467	—	66	53	5	—	48
bulgarisch	224	217	217	—	2	5	—	—	5
griechisch	18	16	16	—	1	1	—	—	1
italienisch	27	24	24	—	—	3	—	—	3
polnisch	550	546	546	—	3	1	—	—	1
rumänisch	238	236	236	—	1	1	—	—	1
türkisch	128	103	103	—	—	25	—	—	25
ungarisch	15	15	15	—	—	—	—	—	—

3 Neugründungen sowie Gewerbetreibende in Berlin im Juli 2013 nach Wirtschaftsbereichen

Wirtschaftsabschnitt Wirtschaftsabteilung		Neugründungen						Gewerbetreibende¹	
		ins- gesamt	Betriebsgründung			sonstige Neugründung		ins- gesamt	darunter weiblich
			ins- gesamt	Haupt- nieder- lassung	Zweignieder- lassung/un- selbständige Zweigstelle	ins- gesamt	darunter Neben- erwerb		
A	Land- und Forstwirtschaft, Fischerei	4	–	–	–	4	2	4	1
B	Bergbau und Gewinnung von Steinen und Erden	1	–	–	–	1	–	1	–
C	Verarbeitendes Gewerbe	107	28	18	10	79	38	120	49
10	Herstellung von Nahrungs- und Futtermitteln	19	9	7	2	10	4	22	8
11	Getränkeherstellung	1	1	1	–	–	–	1	–
13	Herstellung von Textilien	7	1	1	–	6	4	7	7
14	Herstellung von Bekleidung	10	1	1	–	9	6	11	9
16	Herstellung von Holz-, Flecht-, Korb- und Korkwaren (ohne Möbel)	5	2	1	1	3	1	5	1
18	Herstellung von Druckerzeug- nissen; Vervielfältigung von bespielten Ton-, Bild- und Datenträgern	14	2	–	2	12	7	17	5
25	Herstellung von Metallerzeugnissen	3	–	–	–	3	–	3	–
26	Herstellung von Datenverarbeitungs- geräten, elektronischen und optischen Erzeugnissen	9	3	1	2	6	2	13	4
27	Herstellung von elektrischen Ausrüstungen	1	1	1	–	–	–	1	–
28	Maschinenbau	–	–	–	–	–	–	–	–
29	Herstellung von Kraftwagen und Kraftwagenteilen	2	1	–	1	1	–	2	–
31	Herstellung von Möbeln	4	–	–	–	4	1	4	3
D	Energieversorgung	11	5	5	–	6	5	14	1
E	Wasserversorgung; Abwasser- und Abfallentsorgung und Beseitigung von Umweltverschmutzungen	31	2	1	1	29	–	31	2
F	Baugewerbe	888	48	42	6	840	59	899	35
41	Hochbau	8	4	4	–	4	1	9	3
42	Tiefbau	4	2	2	–	2	1	7	–
43	Vorbereitende Baustellenarbeiten, Bauinstallation und sonstiges Ausbaugewerbe	876	42	36	6	834	57	883	32
G	Handel; Instandhaltung und Reparatur von Kraftfahrzeugen	508	150	96	54	358	152	607	167
45	Handel mit Kraftfahrzeugen; Instandhaltung und Reparatur von Kraftfahrzeugen	58	12	8	4	46	13	63	10
46	Großhandel (ohne Handel mit Kfz)	135	37	32	5	98	44	148	37
47	Einzelhandel (ohne Handel mit Kfz)	315	101	56	45	214	95	396	120
H	Verkehr und Lagerei	91	13	10	3	78	21	91	13
49	Landverkehr und Transport in Rohrfernleitungen	44	10	7	3	34	9	43	5
53	Post-, Kurier- und Expressdienste	39	–	–	–	39	11	40	8

3 Neugründungen sowie Gewerbetreibende in Berlin im Juli 2013 nach Wirtschaftsbereichen

Wirtschaftsabschnitt Wirtschaftsabteilung		Neugründungen						Gewerbetreibende¹	
		ins- gesamt	Betriebsgründung			sonstige Neugründung		ins- gesamt	darunter weiblich
			ins- gesamt	Haupt- nieder- lassung	Zweignieder- lassung/un- selbständige Zweigstelle	ins- gesamt	darunter Neben- erwerb		
Anzahl									
I	Gastgewerbe	175	75	62	13	100	34	200	63
55	Beherbergung	18	6	6	—	12	8	20	9
56	Gastronomie	157	69	56	13	88	26	180	54
J	Information und Kommunikation	153	43	37	6	110	71	181	25
58	Verlagswesen	25	4	3	1	21	16	28	4
61	Telekommunikation	4	2	2	—	2	—	4	—
62	Erbringung von Dienstleistungen der Informationstechnologie	74	24	21	3	50	30	85	9
63	Informationsdienstleistungen	23	4	3	1	19	14	26	5
K	Erbringung von Finanz- und Versicherungsdienstleistungen	70	23	20	3	47	16	86	17
66	Mit Finanz- und Versicherungs- dienstleistungen verbundene Tätigkeiten	63	18	17	1	45	16	79	17
L	Grundstücks- und Wohnungswesen	91	42	39	3	49	27	103	34
M	Erbringung von freiberuflichen, wissenschaftlichen und technischen Dienstleistungen	325	83	63	20	242	133	360	133
70	Verwaltung und Führung von Unternehmen und Betrieben, Unternehmensberatung	104	47	37	10	57	23	121	35
73	Werbung und Marktforschung	127	9	6	3	118	76	133	60
N	Erbringung von sonstigen wirtschaftlichen Dienstleistungen	469	64	50	14	405	151	493	213
77	Vermietung von beweglichen Sachen	11	4	2	2	7	4	12	2
78	Vermittlung und Überlassung von Arbeitskräften	11	5	4	1	6	2	13	2
79	Reisebüros, Reiseveranstalter und Erbringung sonstiger Reservierungsdienstleistungen	26	7	4	3	19	9	30	10
81	Gebäudebetreuung; Garten- und Landschaftsbau	257	24	21	3	233	47	259	130
P	Erziehung und Unterricht	33	7	2	5	26	20	35	18
Q	Gesundheits- und Sozialwesen	51	9	8	1	42	17	56	34
R	Kunst, Unterhaltung und Erholung	89	17	9	8	72	42	94	30
O+S	Öffentliche Verwaltung, Verteidigung; Sozialversicherung; Erbringung von sonstigen Dienstleistungen	461	73	56	17	388	187	483	235
A-S	Insgesamt	3 558	682	518	164	2 876	975	3 858	1 070

¹ anzeigepflichtige Personen, die eine Neugründung vorgenommen haben

4 Neugründungen sowie Gewerbetreibende in Berlin im Juli 2013 nach der Rechtsform und bei Einzelunternehmen nach Geschlecht und Staatsangehörigkeit

Rechtsform — Geschlecht — Staatsangehörigkeit	Neugründungen						Gewerbetreibende¹	
	ins- gesamt	Betriebsgründung			sonstige Neugründung		ins- gesamt	darunter weiblich
		ins- gesamt	Haupt- nieder- lassung	Zweignieder- lassung/un- selbständige Zweigstelle	ins- gesamt	darunter Neben- erwerb		
Anzahl								
Insgesamt	3 558	682	518	164	2 876	975	3 858	1 070
nach der Rechtsform des Unternehmens								
Einzelunternehmen	2 943	143	105	38	2 800	899	2 943	909
Offene Handelsgesellschaft	6	4	4	—	2	2	10	4
Kommanditgesellschaft	7	6	6	—	1	1	8	1
Gesellschaft mit beschränkter Haftung & Co. KG	47	44	27	17	3	3	89	8
Gesellschaft des bürgerlichen Rechts	93	54	53	1	39	39	195	49
Aktiengesellschaft	6	6	2	4	—	—	—	—
Gesellschaft mit beschränkter Haftung (GmbH)	446	416	320	96	30	30	604	97
GmbH ohne UG (haftungsbeschränkt)	344	330	235	95	14	14	485	68
Unternehmergesellschaft (UG haftungsbeschränkt)	102	86	85	1	16	16	119	29
Private Company Limited by Shares	3	3	—	3	—	—	3	1
Genossenschaft	—	—	—	—	—	—	—	—
Eingetragener Verein	—	—	—	—	—	—	—	—
Sonstige Rechtsformen	7	6	1	5	1	1	6	1
Einzelunternehmer/-innen nach Geschlecht								
weiblich	909	51	41	10	858	419	x	x
männlich	2 034	92	64	28	1 942	480	x	x
Einzelunternehmer/-innen nach ausgewählter Staatsangehörigkeit								
deutsch	1 467	88	59	29	1 379	759	1 467	593
bulgarisch	217	3	3	—	214	11	217	68
griechisch	16	2	2	—	14	4	16	3
italienisch	24	4	3	1	20	7	24	12
polnisch	546	4	4	—	542	23	546	57
rumänisch	236	5	5	—	231	4	236	51
türkisch	103	14	10	4	89	21	103	23
ungarisch	15	—	—	—	15	1	15	3

¹ anzeigepflichtige Personen, die eine Neugründung vorgenommen haben

5 Gewerbeabmeldungen in Berlin im Juli 2013 nach Wirtschaftsbereichen

Wirtschaftsabschnitt Wirtschaftsabteilung		Gewerbe- ab- meldungen insgesamt	Aufgabe			Fortzug	Übergabe			
			ins- gesamt	voll- ständige Aufgabe	Um- wand- lung		ins- gesamt	Rechts- form- wechsel	Gesell- schafter- austritt	Erbfolge/ Verkauf/ Verpach- tung
Anzahl										
A	Land- und Forstwirtschaft, Fischerei	–	–	–	–	–	–	–	–	–
B	Bergbau und Gewinnung von Steinen und Erden	1	–	–	–	1	–	–	–	–
C	Verarbeitendes Gewerbe	88	82	82	–	3	3	1	2	–
10	Herstellung von Nahrungs- und Futtermitteln	8	8	8	–	–	–	–	–	–
11	Getränkeherstellung	1	1	1	–	–	–	–	–	–
13	Herstellung von Textilien	11	11	11	–	–	–	–	–	–
14	Herstellung von Bekleidung	11	10	10	–	1	–	–	–	–
16	Herstellung von Holz-, Flecht-, Korb- und Korkwaren (ohne Möbel)	1	1	1	–	–	–	–	–	–
18	Herstellung von Druckerzeug- nissen; Vervielfältigung von bespielten Ton-, Bild- und Datenträgern	4	4	4	–	–	–	–	–	–
25	Herstellung von Metallerzeugnissen	5	5	5	–	–	–	–	–	–
26	Herstellung von Datenverarbeitungs- geräten, elektronischen und optischen Erzeugnissen	15	13	13	–	1	1	–	1	–
27	Herstellung von elektrischen Ausrüstungen	1	1	1	–	–	–	–	–	–
28	Maschinenbau	2	2	2	–	–	–	–	–	–
29	Herstellung von Kraftwagen und Kraftwagenteilen	2	2	2	–	–	–	–	–	–
31	Herstellung von Möbeln	4	4	4	–	–	–	–	–	–
D	Energieversorgung	7	5	5	–	2	–	–	–	–
E	Wasserversorgung; Abwasser- und Abfallentsorgung und Beseitigung von Umweltverschmutzungen	32	29	29	–	2	1	1	–	–
F	Baugewerbe	517	486	485	1	26	5	2	3	–
41	Hochbau	17	17	17	–	–	–	–	–	–
42	Tiefbau	6	4	4	–	2	–	–	–	–
43	Vorbereitende Baustellenarbeiten, Bauinstallation und sonstiges Ausbaugewerbe	494	465	464	1	24	5	2	3	–
G	Handel; Instandhaltung und Reparatur von Kraftfahrzeugen	663	597	593	4	19	47	11	17	19
45	Handel mit Kraftfahrzeugen; Instandhaltung und Reparatur von Kraftfahrzeugen	53	51	51	–	1	1	1	–	–
46	Großhandel (ohne Handel mit Kfz)	187	171	171	–	5	11	4	5	2
47	Einzelhandel (ohne Handel mit Kfz)	423	375	371	4	13	35	6	12	17
H	Verkehr und Lagerei	99	94	94	–	4	1	–	1	–
49	Landverkehr und Transport in Rohrfernleitungen	54	52	52	–	1	1	–	1	–
53	Post-, Kurier- und Expressdienste	44	41	41	–	3	–	–	–	–

5 Gewerbeabmeldungen in Berlin im Juli 2013 nach Wirtschaftsbereichen

Wirtschaftsabschnitt Wirtschaftsabteilung		Gewerbe- ab- meldungen insgesamt	Aufgabe			Fortzug	Übergabe			
			ins- gesamt	voll- ständige Aufgabe	Um- wand- lung		ins- gesamt	Rechts- form- wechsel	Gesell- schafter- austritt	Erbfolge/ Verkauf/ Verpach- tung
Anzahl										
I	Gastgewerbe	269	210	210	–	2	57	8	5	44
55	Beherbergung	20	16	16	–	–	4	–	–	4
56	Gastronomie	249	194	194	–	2	53	8	5	40
J	Information und Kommunikation	101	87	87	–	11	3	1	1	1
58	Verlagswesen	11	8	8	–	2	1	–	–	1
61	Telekommunikation	3	3	3	–	–	–	–	–	–
62	Erbringung von Dienstleistungen der Informationstechnologie	55	49	49	–	6	–	–	–	–
63	Informationsdienstleistungen	13	10	10	–	2	1	1	–	–
K	Erbringung von Finanz- und Versicherungsdienstleistungen	117	101	101	–	13	3	–	3	–
66	Mit Finanz- und Versicherungs- dienstleistungen verbundene Tätigkeiten	107	92	92	–	13	2	–	2	–
L	Grundstücks- und Wohnungswesen	65	53	53	–	8	4	–	3	1
M	Erbringung von freiberuflichen, wissenschaftlichen und technischen Dienstleistungen	228	203	202	1	15	10	2	8	–
70	Verwaltung und Führung von Unternehmen und Betrieben, Unternehmensberatung	61	52	52	–	6	3	–	3	–
73	Werbung und Marktforschung	97	88	88	–	4	5	1	4	–
N	Erbringung von sonstigen wirtschaftlichen Dienstleistungen	310	288	287	1	14	8	3	4	1
77	Vermietung von beweglichen Sachen	11	9	9	–	–	2	1	–	1
78	Vermittlung und Überlassung von Arbeitskräften	19	14	13	1	3	2	1	1	–
79	Reisebüros, Reiseveranstalter und Erbringung sonstiger Reservierungsdienstleistungen	9	7	7	–	1	1	1	–	–
81	Gebäudebetreuung; Garten- und Landschaftsbau	154	149	149	–	3	2	–	2	–
P	Erziehung und Unterricht	29	27	27	–	2	–	–	–	–
Q	Gesundheits- und Sozialwesen	45	41	41	–	2	2	1	1	–
R	Kunst, Unterhaltung und Erholung	42	38	38	–	2	2	–	2	–
O+S	Öffentliche Verwaltung, Verteidigung; Sozialversicherung; Erbringung von sonstigen Dienstleistungen	317	293	293	–	17	7	–	5	2
A-S	Insgesamt	2 930	2 634	2 627	7	143	153	30	55	68

6 Gewerbeabmeldungen in Berlin im Juli 2013 nach Art der Niederlassung, der Rechtsform und bei Einzelunternehmen nach Geschlecht und Staatsangehörigkeit

Art der Niederlassung — Rechtsform — Geschlecht — Staatsangehörigkeit	Gewerbe- ab- meldungen insgesamt	Aufgabe			Fortzug	Übergabe			
		ins- gesamt	voll- ständige Aufgabe	Um- wandlung		ins- gesamt	Rechts- form- wechsel	Gesell- schafter- austritt	Erbfolge/ Verkauf/ Verpach- tung
		Anzahl							
Insgesamt	2 930	2 634	2 627	7	143	153	30	55	68
nach der Art der Niederlassung									
Hauptniederlassung	2 718	2 443	2 442	1	140	135	27	48	60
Zweigniederlassung	28	25	24	1	—	3	—	2	1
Unselbständige Zweigstelle	184	166	161	5	3	15	3	5	7
nach der Rechtsform des Unternehmens									
Einzelunternehmen	2 384	2 191	2 191	—	112	81	20	—	61
Offene Handelsgesellschaft	7	5	5	—	—	2	—	2	—
Kommanditgesellschaft	21	13	13	—	—	8	—	8	—
Gesellschaft mit beschränkter Haftung & Co. KG	43	32	28	4	4	7	3	3	1
Gesellschaft des bürgerlichen Rechts	138	87	87	—	4	47	3	42	2
Aktiengesellschaft	35	33	33	—	2	—	—	—	—
Gesellschaft mit beschränkter Haftung (GmbH)	283	254	251	3	21	8	4	—	4
GmbH ohne UG (haftungsbeschränkt)	253	228	225	3	19	6	2	—	4
Unternehmergesellschaft (UG haftungsbeschränkt)	30	26	26	—	2	2	2	—	—
Private Company Limited by Shares	14	14	14	—	—	—	—	—	—
Genossenschaft	—	—	—	—	—	—	—	—	—
Eingetragener Verein	—	—	—	—	—	—	—	—	—
Sonstige Rechtsformen	5	5	5	—	—	—	—	—	—
Einzelunternehmer/-innen nach Geschlecht									
weiblich	780	727	727	—	30	23	3	—	20
männlich	1 604	1 464	1 464	—	82	58	17	—	41
Einzelunternehmer/-innen nach ausgewählter Staatsangehörigkeit									
deutsch	1 502	1 356	1 356	—	95	51	17	—	34
bulgarisch	141	139	139	—	2	—	—	—	—
griechisch	8	8	8	—	—	—	—	—	—
italienisch	13	11	11	—	1	1	1	—	—
polnisch	280	271	271	—	8	1	1	—	—
rumänisch	63	60	60	—	3	—	—	—	—
türkisch	113	98	98	—	—	15	—	—	15
ungarisch	6	6	6	—	—	—	—	—	—

**7 Vollständige Aufgaben sowie Gewerbetreibende in Berlin im Juli 2013
nach Wirtschaftsbereichen**

Wirtschaftsabschnitt Wirtschaftsabteilung		Vollständige Aufgabe						Gewerbetreibende ¹	
		ins- gesamt	Betriebsaufgabe			sonstige Stilllegung		ins- gesamt	darunter weiblich
			ins- gesamt	Haupt- nieder- lassung	Zweignieder- lassung/un- selbständige Zweigstelle	ins- gesamt	darunter Neben- erwerb		
A	Land- und Forstwirtschaft, Fischerei	–	–	–	–	–	–	–	–
B	Bergbau und Gewinnung von Steinen und Erden	–	–	–	–	–	–	–	–
C	Verarbeitendes Gewerbe	82	19	12	7	63	24	93	31
10	Herstellung von Nahrungs- und Futtermitteln	8	3	3	–	5	1	8	1
11	Getränkeherstellung	1	–	–	–	1	–	1	1
13	Herstellung von Textilien	11	–	–	–	11	5	12	8
14	Herstellung von Bekleidung	10	–	–	–	10	6	10	9
16	Herstellung von Holz-, Flecht-, Korb- und Korkwaren (ohne Möbel)	1	1	1	–	–	–	1	–
18	Herstellung von Druckerzeug- nissen; Vervielfältigung von bespielten Ton-, Bild- und Datenträgern	4	–	–	–	4	3	5	3
25	Herstellung von Metallerzeugnissen	5	–	–	–	5	–	5	2
26	Herstellung von Datenverarbeitungs- geräten, elektronischen und optischen Erzeugnissen	13	4	2	2	9	3	15	1
27	Herstellung von elektrischen Ausrüstungen	1	1	1	–	–	–	2	–
28	Maschinenbau	2	1	–	1	1	–	3	–
29	Herstellung von Kraftwagen und Kraftwagenteilen	2	2	1	1	–	–	2	–
31	Herstellung von Möbeln	4	–	–	–	4	1	4	1
D	Energieversorgung	5	2	2	–	3	1	6	–
E	Wasserversorgung; Abwasser- und Abfallentsorgung und Beseitigung von Umweltverschmutzungen	29	4	3	1	25	3	29	–
F	Baugewerbe	485	68	50	18	417	22	482	26
41	Hochbau	17	15	6	9	2	–	9	–
42	Tiefbau	4	1	1	–	3	–	4	–
43	Vorbereitende Baustellenarbeiten, Bauinstallation und sonstiges Ausbaugewerbe	464	52	43	9	412	22	469	26
G	Handel; Instandhaltung und Reparatur von Kraftfahrzeugen	593	171	96	75	422	127	648	199
45	Handel mit Kraftfahrzeugen; Instandhaltung und Reparatur von Kraftfahrzeugen	51	6	4	2	45	9	51	11
46	Großhandel (ohne Handel mit Kfz)	171	42	24	18	129	35	181	49
47	Einzelhandel (ohne Handel mit Kfz)	371	123	68	55	248	83	416	139
H	Verkehr und Lagerei	94	10	8	2	84	22	96	13
49	Landverkehr und Transport in Rohrfernleitungen	52	9	7	2	43	13	54	7
53	Post-, Kurier- und Expressdienste	41	–	–	–	41	9	41	6

**7 Vollständige Aufgaben sowie Gewerbetreibende in Berlin im Juli 2013
nach Wirtschaftsbereichen**

Wirtschaftsabschnitt Wirtschaftsabteilung		Vollständige Aufgabe						Gewerbetreibende¹	
		ins- gesamt	Betriebsaufgabe			sonstige Stilllegung		ins- gesamt	darunter weiblich
			ins- gesamt	Haupt- nieder- lassung	Zweignieder- lassung/un- selbständige Zweigstelle	ins- gesamt	darunter Neben- erwerb		
Anzahl									
I	Gastgewerbe	210	79	62	17	131	17	225	69
55	Beherbergung	16	2	2	–	14	6	18	11
56	Gastronomie	194	77	60	17	117	11	207	58
J	Information und Kommunikation	87	18	13	5	69	25	89	13
58	Verlagswesen	8	4	2	2	4	1	9	–
61	Telekommunikation	3	–	–	–	3	–	3	–
62	Erbringung von Dienstleistungen der Informationstechnologie	49	8	7	1	41	16	49	8
63	Informationsdienstleistungen	10	1	–	1	9	4	10	3
K	Erbringung von Finanz- und Versicherungsdienstleistungen	101	26	11	15	75	14	96	23
66	Mit Finanz- und Versicherungs- dienstleistungen verbundene Tätigkeiten	92	17	11	6	75	14	96	23
L	Grundstücks- und Wohnungswesen	53	30	23	7	23	9	64	14
M	Erbringung von freiberuflichen, wissenschaftlichen und technischen Dienstleistungen	202	43	32	11	159	59	215	71
70	Verwaltung und Führung von Unternehmen und Betrieben, Unternehmensberatung	52	16	12	4	36	7	61	10
73	Werbung und Marktforschung	88	9	8	1	79	38	91	37
N	Erbringung von sonstigen wirtschaftlichen Dienstleistungen	287	29	21	8	258	69	295	152
77	Vermietung von beweglichen Sachen	9	2	–	2	7	3	11	3
78	Vermittlung und Überlassung von Arbeitskräften	13	7	3	4	6	1	17	5
79	Reisebüros, Reiseveranstalter und Erbringung sonstiger Reservierungsdienstleistungen	7	2	2	–	5	1	7	3
81	Gebäudebetreuung; Garten- und Landschaftsbau	149	7	7	–	142	16	150	86
P	Erziehung und Unterricht	27	5	4	1	22	9	27	17
Q	Gesundheits- und Sozialwesen	41	5	5	–	36	14	42	24
R	Kunst, Unterhaltung und Erholung	38	6	5	1	32	13	40	15
O+S	Öffentliche Verwaltung, Verteidigung; Sozialversicherung; Erbringung von sonstigen Dienstleistungen	293	46	29	17	247	82	296	152
A-S	Insgesamt	2 627	561	376	185	2 066	510	2 743	819

¹ anzeigepflichtige Personen, die eine vollständige Aufgabe vorgenommen haben

8 Vollständige Aufgaben sowie Gewerbetreibende in Berlin im Juli 2013 nach der Rechtsform und bei Einzelunternehmen nach Geschlecht und Staatsangehörigkeit

Rechtsform — Geschlecht — Staatsangehörigkeit	Vollständige Aufgabe						Gewerbetreibende¹	
	ins- gesamt	Betriebsaufgabe			sonstige Stilllegung		ins- gesamt	darunter weiblich
		ins- gesamt	Haupt- nieder- lassung	Zweignieder- lassung/un- selbständige Zweigstelle	ins- gesamt	darunter Neben- erwerb		
Anzahl								
Insgesamt	2 627	561	376	185	2 066	510	2 743	819
nach der Rechtsform des Unternehmens								
Einzelunternehmen	2 191	160	122	38	2 031	475	2 191	727
Offene Handelsgesellschaft	5	5	4	1	—	—	7	2
Kommanditgesellschaft	13	13	5	8	—	—	13	—
Gesellschaft mit beschränkter Haftung & Co. KG	28	28	21	7	—	—	41	8
Gesellschaft des bürgerlichen Rechts	87	63	58	5	24	24	143	35
Aktiengesellschaft	33	33	1	32	—	—	—	—
Gesellschaft mit beschränkter Haftung (GmbH)	251	243	164	79	8	8	333	47
GmbH ohne UG (haftungsbeschränkt)	225	220	142	78	5	5	305	44
Unternehmergesellschaft (UG haftungsbeschränkt)	26	23	22	1	3	3	28	3
Private Company Limited by Shares	14	12	—	12	2	2	14	—
Genossenschaft	—	—	—	—	—	—	—	—
Eingetragener Verein	—	—	—	—	—	—	—	—
Sonstige Rechtsformen	5	4	1	3	1	1	1	—
Einzelunternehmer/-innen nach Geschlecht								
weiblich	727	54	42	12	673	234	x	x
männlich	1 464	106	80	26	1 358	241	x	x
Einzelunternehmer/-innen nach ausgewählter Staatsangehörigkeit								
deutsch	1 356	123	90	33	1 233	396	1 356	490
bulgarisch	139	2	1	1	137	8	139	61
griechisch	8	—	—	—	8	1	8	2
italienisch	11	1	1	—	10	1	11	3
polnisch	271	2	2	—	269	12	271	53
rumänisch	60	2	2	—	58	—	60	16
türkisch	98	15	12	3	83	10	98	21
ungarisch	6	—	—	—	6	4	6	1

¹ anzeigepflichtige Personen, die eine vollständige Aufgabe vorgenommen haben

9 Gewerbeanmeldungen in Berlin im Juli 2013 nach Wirtschaftsabschnitten und Bezirken

Lfd. Nr.	Bezirk	Gewerbeanmeldungen insgesamt				
			Verarbeitendes Gewerbe	Baugewerbe	Handel; Instandhaltung und Reparatur von Kfz	Verkehr und Lagerei
		A-S	C	F	G	H
1	Mitte	649	25	208	76	14
2	Friedrichshain-Kreuzberg	370	22	36	53	7
3	Pankow	346	7	32	75	11
4	Charlottenburg-Wilmersdorf	553	8	181	64	11
5	Spandau	231	7	43	44	7
6	Steglitz-Zehlendorf	195	1	25	33	3
7	Tempelhof-Schöneberg	309	11	53	51	7
8	Neukölln	414	13	125	54	14
9	Treptow-Köpenick	198	9	35	31	2
10	Marzahn-Hellersdorf	181	2	55	23	9
11	Lichtenberg	161	9	25	36	2
12	Reinickendorf	235	2	81	33	7
13	Berlin	3 842	116	899	573	94

10 Gewerbeabmeldungen in Berlin im Juli 2013 nach Wirtschaftsabschnitten und Bezirken

Lfd. Nr.	Bezirk	Gewerbeabmeldungen insgesamt				
			Verarbeitendes Gewerbe	Baugewerbe	Handel; Instandhaltung und Reparatur von Kfz	Verkehr und Lagerei
		A-S	C	F	G	H
1	Mitte	494	15	140	105	10
2	Friedrichshain-Kreuzberg	205	11	20	41	7
3	Pankow	393	14	31	113	19
4	Charlottenburg-Wilmersdorf	433	10	89	69	8
5	Spandau	163	5	36	39	9
6	Steglitz-Zehlendorf	151	2	12	38	4
7	Tempelhof-Schöneberg	251	17	33	59	7
8	Neukölln	233	3	55	42	5
9	Treptow-Köpenick	169	4	24	41	4
10	Marzahn-Hellersdorf	136	1	35	28	9
11	Lichtenberg	125	3	21	34	4
12	Reinickendorf	177	3	21	54	13
13	Berlin	2 930	88	517	663	99

Davon							Lfd. Nr.
Gastgewerbe	Information und Kommunikation	Erbringung von Finanz- und Versicherungsdienstleistungen	Grundstücks- und Wohnungswesen	Erbringung von freiberuflichen, wissenschaftlichen und technischen Dienstleistungen	Erbringung von sonstigen wirtschaftlichen Dienstleistungen	Übrige Wirtschaftszweige	
I	J	K	L	M	N	A, B, D, E, O-S	
59	24	8	30	50	58	97	1
31	31	9	3	60	44	74	2
29	24	9	8	60	30	61	3
33	11	12	32	36	42	123	4
13	6	4	5	28	52	22	5
11	4	1	3	10	15	89	6
23	10	4	6	28	57	59	7
39	20	8	–	23	58	60	8
6	11	8	2	17	32	45	9
7	12	4	4	10	33	22	10
7	7	6	1	14	28	26	11
15	8	6	4	13	37	29	12
273	168	79	98	349	486	707	13

Davon							Lfd. Nr.
Gastgewerbe	Information und Kommunikation	Erbringung von Finanz- und Versicherungsdienstleistungen	Grundstücks- und Wohnungswesen	Erbringung von freiberuflichen, wissenschaftlichen und technischen Dienstleistungen	Erbringung von sonstigen wirtschaftlichen Dienstleistungen	Übrige Wirtschaftszweige	
I	J	K	L	M	N	A, B, D, E, O-S	
42	14	19	5	36	43	65	1
34	11	5	3	11	26	36	2
25	19	14	12	56	33	57	3
35	14	25	31	48	29	75	4
13	3	4	–	8	26	20	5
12	2	11	2	7	9	52	6
30	6	11	3	18	22	45	7
34	5	2	1	8	30	48	8
12	10	5	4	12	36	17	9
6	4	6	1	11	17	18	10
9	6	6	1	5	17	19	11
17	7	9	2	8	22	21	12
269	101	117	65	228	310	473	13

Das Amt für Statistik Berlin-Brandenburg

Das Amt für Statistik Berlin-Brandenburg ist für beide Länder die zentrale Dienstleistungseinrichtung auf dem Gebiet der amtlichen Statistik. Das Amt erbringt Serviceleistungen im Bereich Information und Analyse für die breite Öffentlichkeit, für alle gesellschaftlichen Gruppen sowie für Kunden aus Verwaltung und Politik, Wirtschaft und Wissenschaft. Kerngeschäft des Amtes ist die Durchführung der gesetzlich angeordneten amtlichen Statistiken für Berlin und Brandenburg. Das Amt erhebt die Daten, bereitet sie auf, interpretiert und analysiert sie und veröffentlicht die Ergebnisse. Die Grundversorgung aller Nutzer mit statistischen Informationen erfolgt unentgeltlich, im Wesentlichen über das Internet und den Informationsservice. Daneben werden nachfrage- und zielgruppenorientierte Standardauswertungen zu Festpreisen angeboten. Kundenspezifische Aufbereitung / Beratung zu kostendeckenden Preisen ergänzt das Spektrum der Informationsbereitstellung.

Amtliche Statistik im Verbund

Die Statistiken werden bundesweit nach einheitlichen Konzepten, Methoden und Verfahren arbeitsteilig erstellt. Die statistischen Ämter der Länder sind dabei grundsätzlich für die Durchführung der Erhebungen, für die Aufbereitung und Veröffentlichung der Länderergebnisse zuständig. Durch diese Kooperation in einem „Statistikverbund“ entstehen für alle Länder vergleichbare und zu einem Bundesergebnis zusammenführbare Erhebungsergebnisse.

Produkte und Dienstleistungen

Informationsservice

info@statistik-bbb.de
mit statistischen Informationen für jedermann und Beratung sowie maßgeschneiderte Aufbereitungen von Daten über Berlin und Brandenburg.
Auskunft, Beratung, Pressedienst sowie Fachbibliothek.

Standort Potsdam

Behlertstraße 3a, 14467 Potsdam
Tel. 0331 8173 - 1777
Fax 030 9028 - 4091
Mo – Do 9 – 15 Uhr, Fr 9 – 14 Uhr

Standort Berlin

Alt-Friedrichsfelde 60, 10315 Berlin
Bibliothek
Tel. 030 9021 - 3540
Mo – Do 9 – 15 Uhr, Fr 9 – 14 Uhr

Internet-Angebot

www.statistik-berlin-brandenburg.de
mit aktuellen Daten, Pressemitteilungen, Statistischen Berichten zum kostenlosen Herunterladen, regionalstatistischen Informationen, Wahlstatistiken und -analysen sowie einem Überblick über das gesamte Leistungsspektrum des Amtes.

Statistische Jahrbücher

mit einer Vielzahl von Tabellen aus nahezu allen Arbeitsgebieten der amtlichen Statistik.

Statistische Berichte

mit Ergebnissen der einzelnen Statistiken in Tabellen in tiefer sachlicher Gliederung und Grafiken zur Veranschaulichung von Entwicklungen und Strukturen.

Mit dieser Reihe werden die bisherigen Veröffentlichungen Statistischer Berichte aus dem Landesbetrieb für Datenverarbeitung und Statistik Land Brandenburg sowie dem Statistischen Landesamt Berlin fortgesetzt.

Datenangebot aus dem Sachgebiet

Informationen zu dieser Veröffentlichung

Referat 34
Tel. 0331 8173 - 1348/1351
Tel. 030 9021 - 3313/3823
Fax 030 9028 - 4029
unternehmen@statistik-bbb.de

Weitere Veröffentlichungen zum Thema

Statistische Berichte:

- Gewerbeanzeigen im Land Berlin, jährlich
D I 2 – j
- Gewerbeanzeigen im Land Brandenburg, monatlich
D I 1 – m
jährlich
D I 2 – j

Statistische Bundesamt

- Unternehmen und Arbeitsstätten
Fachserie 2, Reihe 5