

# Statistischer Bericht

K I 2 – j / 10

## ┌ Sozialhilfe im **Land Brandenburg** 2010

Empfänger laufender Hilfe zum  
Lebensunterhalt

## Impressum

### Statistischer Bericht

K I 2 – j / 10

Erscheinungsfolge: jährlich  
Erschienen im **Oktober 2011**

### Preis

pdf-Version: kostenlos  
Excel-Version: kostenlos  
Druck-Version: 7,– EUR

## Herausgeber

**Amt für Statistik** Berlin-Brandenburg  
Behlertstraße 3a  
14467 Potsdam  
info@statistik-bbb.de  
www.statistik-berlin-brandenburg.de

Tel. 0331 8173 - 1777  
Fax 030 9028 - 4091

© **Amt für Statistik** Berlin-Brandenburg,  
Potsdam, 2011  
*Auszugsweise Vervielfältigung und  
Verbreitung mit Quellenangabe gestattet.*

## Zeichenerklärung

0 weniger als die Hälfte von 1  
in der letzten besetzten Stelle,  
jedoch mehr als nichts  
– nichts vorhanden  
... Angabe fällt später an  
( ) Aussagewert ist eingeschränkt  
/ Zahlenwert nicht sicher genug  
• Zahlenwert unbekannt oder  
geheim zu halten  
x Tabellenfach gesperrt  
p vorläufige Zahl  
r berichtigte Zahl  
s geschätzte Zahl

## Inhaltsverzeichnis

|   | Seite     |   | Seite     |
|---|-----------|---|-----------|
| <b>Vorbemerkungen</b>   | <b>4</b>  | 7 Bedarfsgemeinschaften von Empfängern laufender Hilfe zum Lebensunterhalt am 31.12.2010 nach dem Alter des Haushaltsvorstandes und Typ der Bedarfsgemeinschaft .....   | <b>12</b> |
| <b>Grafiken</b>   |           | 8 Bedarfsgemeinschaften von Empfängern laufender Hilfe zum Lebensunterhalt am 31.12.2010 nach der bisherigen Dauer der Hilfestellung an die Bedarfsgemeinschaft in aktueller Zusammensetzung und Typ der Bedarfsgemeinschaft .....    | <b>14</b> |
| 1 Entwicklung der Empfänger laufender Hilfe zum Lebensunterhalt außerhalb von und in Einrichtungen im Zeitraum 2005 bis 2010.....   | <b>5</b>  | 9 Bedarfsgemeinschaften von Empfängern laufender Hilfe zum Lebensunterhalt am 31.12.2010 nach Bruttobedarf in EUR pro Monat und Typ der Bedarfsgemeinschaft .....   | <b>15</b> |
| 2 Empfänger laufender Hilfe zum Lebensunterhalt am 31.12.2010 nach Altersgruppen und Geschlecht.....  | <b>6</b>  | 10 Bedarfsgemeinschaften von Empfängern laufender Hilfe zum Lebensunterhalt am 31.12.2010 nach Nettobedarf in EUR pro Monat und Typ der Bedarfsgemeinschaft .....   | <b>16</b> |
| 3 Bedarfsgemeinschaften von Empfängern laufender Hilfe zum Lebensunterhalt am 31.12.2010 außerhalb von Einrichtungen nach durchschnittlichen monatlichen Zahlungsbeträgen in regionaler Gliederung..... | <b>6</b>  | 11 Bedarfsgemeinschaften von Empfängern laufender Hilfe zum Lebensunterhalt am 31.12.2010 nach angerechnetem Einkommen in EUR pro Monat und Typ der Bedarfsgemeinschaft .....   | <b>17</b> |
| <b>Tabellen</b>   |           | 12 Bedarfsgemeinschaften von Empfängern laufender Hilfe zum Lebensunterhalt am 31.12.2010 nach Einkommensarten und Typ der Bedarfsgemeinschaft .....  | <b>18</b> |
| 1 Gesamtübersicht der Empfänger und der Bedarfsgemeinschaften laufender Hilfe zum Lebensunterhalt.....  | <b>5</b>  | 13 Empfänger laufender Hilfe zum Lebensunterhalt am 31.12.2010 nach Geschlecht, Altersgruppe, Form der Unterbringung und Staatsangehörigkeit in regionaler Gliederung .....   | <b>20</b> |
| 2 Empfänger laufender Hilfe zum Lebensunterhalt am 31.12.2010 nach Staatsangehörigkeit, Geschlecht, Altersgruppe und Form der Unterbringung.....  | <b>7</b>  | 14 Bedarfsgemeinschaften von Empfängern laufender Hilfe zum Lebensunterhalt am 31.12.2010 nach Form der Unterbringung, Typ der Bedarfsgemeinschaft und durchschnittlichen monatlichen Zahlungsbeträgen in regionaler Gliederung ..... | <b>22</b> |
| 3 Empfänger laufender Hilfe zum Lebensunterhalt am 31.12.2010 nach der bisherigen Dauer der Hilfestellung an die Bedarfsgemeinschaft in aktueller Zusammensetzung und Altersgruppen .....               | <b>8</b>  |   |           |
| 4 Empfänger laufender Hilfe zum Lebensunterhalt am 31.12.2010 außerhalb von Einrichtungen nach Art der gewährten Mehrbedarfzuschläge und Altersgruppen .....  | <b>9</b>  |   |           |
| 5 Empfänger laufender Hilfe zum Lebensunterhalt am 31.12.2010 außerhalb von Einrichtungen nach Staatsangehörigkeit, Stellung zum Haushaltsvorstand, Geschlecht und Altersgruppe .....                   | <b>10</b> |   |           |
| 6 Empfänger laufender Hilfe zum Lebensunterhalt am 31.12.2010 außerhalb von Einrichtungen in Bedarfsgemeinschaften nach Typ der Bedarfsgemeinschaft, Geschlecht und Altersgruppe .....                  | <b>11</b> |   |           |

## Vorbemerkungen

### Allgemeine Angaben zur Statistik

Die Statistik über die Empfänger/innen von laufender Hilfe zum Lebensunterhalt wird als Bestandserhebung zum 31.12. eines Berichtsjahres als Vollerhebung durchgeführt. Die Bestandsdaten werden bis zum 1. März des Folgejahres von den Berichtsstellen an das Amt für Statistik Berlin-Brandenburg (AfS BBB) geliefert.

Auskunftspflichtig sind die zuständigen örtlichen und überörtlichen Träger der Sozialhilfe sowie die kreisangehörigen Gemeinden und Gemeindeverbände, soweit sie Aufgaben nach dem Gesetz wahrnehmen.

Die Rechtsgrundlage für die Erhebung bildet § 121 Nr. 1 Buchstabe a des Zwölften Buches Sozialgesetzbuch (SGB XII) – Sozialhilfe – (Artikel 1 des Gesetzes vom 27. Dezember 2003 (BGBl. I S. 3022), das zuletzt durch Artikel 4 des Gesetzes vom 30. Juli 2009 (BGBl. I S. 2495) geändert worden ist, in Verbindung mit dem Bundesstatistikgesetz (BStatG) vom 22. Januar 1987 (BGBl. I S. 462, 565), zuletzt geändert durch Artikel 3 des Gesetzes vom 7. September 2007 (BGBl. I S. 2246). Erhoben werden die Angaben zu § 122 Abs. 1 Nr. 1 SGB XII.

Die erhobenen Einzelangaben werden nach § 16 BStatG grundsätzlich geheim gehalten. Nur in ausdrücklich gesetzlich geregelten Ausnahmefällen dürfen Einzelangaben übermittelt werden. Nach § 16 Abs. 6 BStatG ist es möglich, den Hochschulen oder sonstigen Einrichtungen mit der Aufgabe unabhängiger wissenschaftlicher Forschung für die Durchführung wissenschaftlicher Vorhaben Einzelangaben dann zur Verfügung zu stellen, wenn diese so anonymisiert sind, dass sie nur mit einem unverhältnismäßig großen Aufwand an Zeit, Kosten und Arbeitskraft dem Befragten oder Betroffenen zugeordnet werden können. Die Pflicht zur Geheimhaltung besteht auch für Personen, die Empfänger/innen von Einzelangaben sind.

### Zweck und Ziele der Statistik

Die Erhebung erstreckt sich auf die Empfänger/innen von laufender Hilfe zum Lebensunterhalt, denen Leistungen für mindestens einen Monat gewährt werden. Erfasst werden auch die Leistungsberechtigten, denen die laufende Hilfe zum Lebensunterhalt weniger als einen Monat zur kurzfristigen Überbrückung gewährt wird (z. B. als Vorleistung für Rente etc.) sowie die Personen, die zunächst anteilige Monatssätze oder auch nur Barschecks u. a. provisorische Zahlungen erhalten, im folgenden Monat aber monatliche Regelsätze beziehen.

Mit dem Wegfall des bisherigen § 27 Abs. 3 Bundessozialhilfegesetz (BSHG) und der Einführung des neuen § 35 SGB XII (Notwendiger Lebensunterhalt in Einrichtungen) sind ab 2005 auch diejenigen Leistungsberechtigten als Empfänger von laufender Hilfe zum Lebensunterhalt zu erfassen, denen für mindestens einen Monat Leistungen nach dem 5. bis 9. Kapitel SGB XII in einer Einrichtung gewährt wird.

Mit der Erhebung sollen umfassende und zuverlässige Daten über die sozialen und finanziellen Auswirkungen des Zwölften Buches Sozialgesetzbuch (SGB XII) sowie über den Personenkreis der Leistungsempfänger/innen bereitgestellt werden. Die Angaben werden ferner für die weitere Planung und Fortentwicklung des SGB XII benötigt.

Der Katalog der erfassten Merkmale ist breit. Es werden die klassischen personenbezogenen oder soziodemographischen Grunddaten (Geschlecht, Geburtsjahr, Staatsangehörigkeit, etc.) erhoben. Ferner werden auch detaillierte Angaben über die Art, Höhe und Dauer des Leistungsbezugs sowie Angaben über die Einkommenssituation erhoben.

Zu den Hauptnutzern der Statistik zählen die parlamentarischen Gremien in Bund und Ländern, Bundes- und Landesministerien sowie die Kommunalverwaltungen, außerdem auch Medien, Verbände, Wissenschaft und die Öffentlichkeit.

### Erhebungsmethodik

Die Statistik der Empfänger/innen von laufender Hilfe zum Lebensunterhalt wird als Sekundärstatistik erhoben, bei der bereits vorliegende Verwaltungsdaten statistisch aufbereitet werden.

Die Übermittlung der Daten an das AfS erfolgt elektronisch oder in Papierform mittels Fragebogen. Im AfS werden die erhobenen Daten zu statistischen Ergebnissen auf Landesebene bzw. Kreis- oder Bezirksebene aufbereitet.

Das Statistische Bundesamt stellt aus allen Länderergebnissen das Bundesergebnis zusammen.

### Merkmale und Klassifikationen

Für die Statistiken der Jahre 1994 bis 2004 ist eine zeitliche Vergleichbarkeit gegeben.

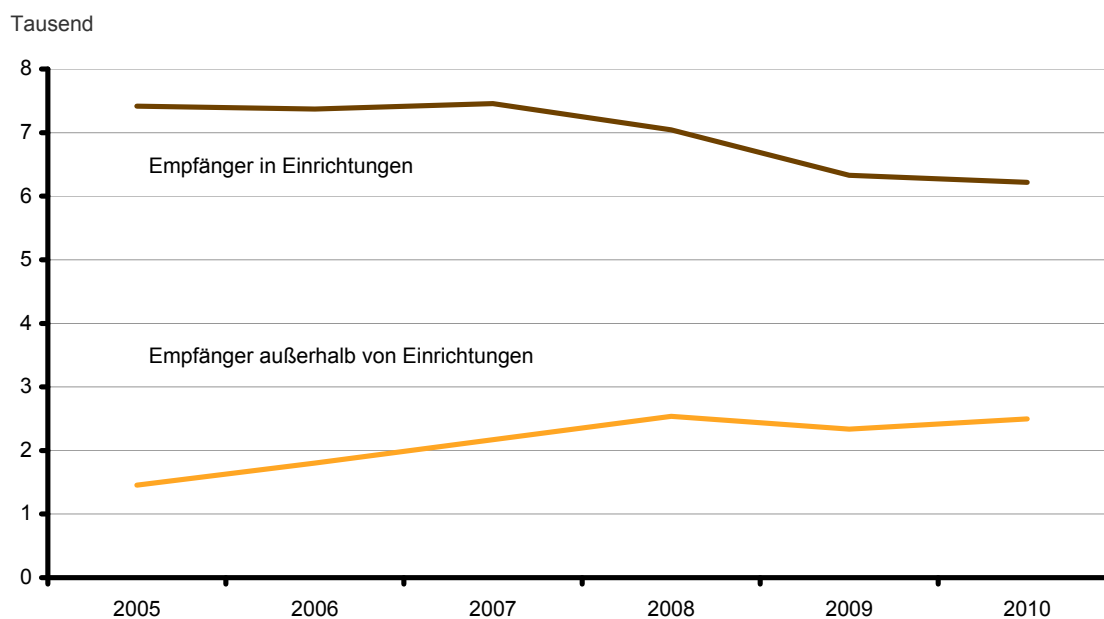
Mit der Neugestaltung des Sozialhilferechts zum 1.1.2005 ändert sich insbesondere der Kreis der Anspruchsberechtigten. Hilfe zum Lebensunterhalt in der Sozialhilfe nach dem SGB XII erhalten seitdem nur noch nicht erwerbsfähige Personen, die sonst bei Bedürftigkeit keine andere Leistung erhalten. Die Sozialhilfe bzw. die Hilfe zum Lebensunterhalt wird im Zuge dieser Reform wieder zu einem Sicherungssystem für eine relativ kleine Zahl von Anspruchsberechtigten. Durch die Änderung des Erhebungskonzeptes sowie die deutliche Reduktion der Fallzahlen ist eine zeitliche Vergleichbarkeit mit den Statistiken vor 2005 nicht mehr gegeben.

## 1 Gesamtübersicht der Empfänger und der Bedarfsgemeinschaften laufender Hilfe zum Lebensunterhalt

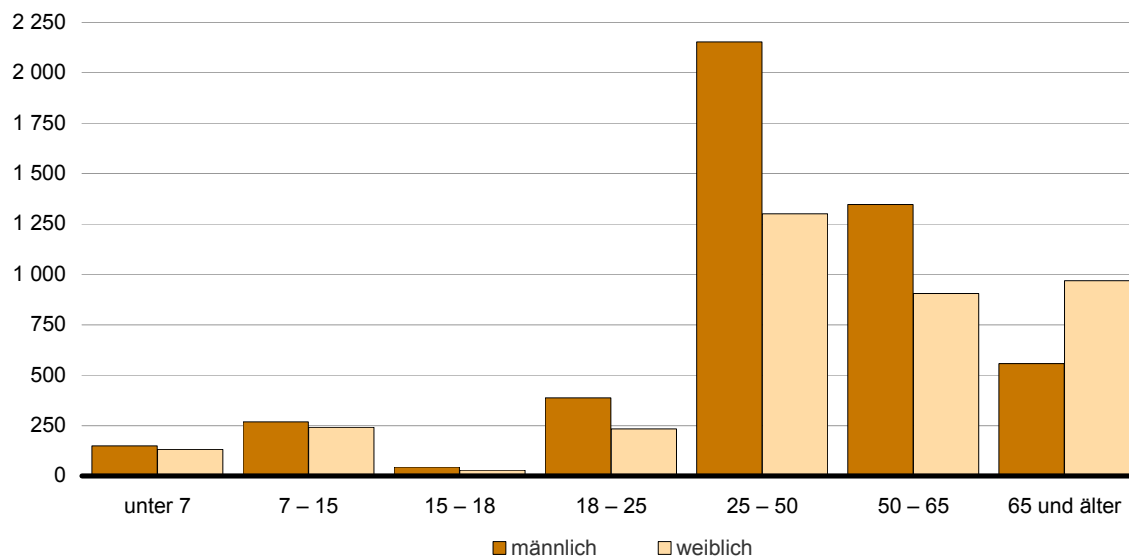
| Merkmal   | Am Jahresende |               |               |               |                   |              |              |             |             |             |
|---|---------------|---------------|---------------|---------------|-------------------|--------------|--------------|-------------|-------------|-------------|
|   | 2001          | 2002          | 2003          | 2004          | 2005 <sup>1</sup> | 2006         | 2007         | 2008        | 2009        | 2010        |
| <b>Empfänger insgesamt.....</b>                 | <b>66 256</b> | <b>71 551</b> | <b>76 389</b> | <b>78 181</b> | <b>8 867</b>      | <b>9 174</b> | <b>9 626</b> | <b>9584</b> | <b>8664</b> | <b>8716</b> |
| davon   |               |               |               |               |                   |              |              |             |             |             |
| männlich.....                                   | 30 193        | 32 761        | 35 396        | 36 517        | 4 742             | 4 992        | 5 210        | 5268        | 4817        | 4906        |
| weiblich.....                                   | 36 063        | 38 790        | 40 993        | 41 664        | 4 125             | 4 182        | 4 416        | 4316        | 3847        | 3810        |
| davon   |               |               |               |               |                   |              |              |             |             |             |
| in Einrichtungen.....                           | 395           | 324           | 229           | 171           | 7 414             | 7 372        | 7 458        | 7045        | 6326        | 6218        |
| außerhalb von Einrichtungen...                  | 65 861        | 71 227        | 76 160        | 78 010        | 1 453             | 1 802        | 2 168        | 2539        | 2338        | 2498        |
| <b>Altersgruppen</b>                            |               |               |               |               |                   |              |              |             |             |             |
| unter 7 Jahren.....                             | 13 010        | 13 917        | 14 982        | 15 091        | 420               | 336          | 260          | 263         | 293         | 280         |
| 7 – 18 Jahre.....                               | 11 190        | 11 607        | 12 678        | 12 476        | 537               | 588          | 503          | 540         | 539         | 582         |
| 18 – 25 Jahre.....                              | 11 576        | 12 733        | 14 003        | 15 539        | 637               | 655          | 740          | 757         | 687         | 622         |
| 25 – 50 Jahre.....                              | 22 580        | 24 595        | 27 221        | 27 618        | 3 131             | 3 351        | 3 662        | 3691        | 3406        | 3454        |
| 50 – 65 Jahre.....                              | 5 467         | 6 126         | 6 475         | 6 709         | 1 811             | 2 057        | 2 310        | 2407        | 2150        | 2251        |
| 65 und älter.....                               | 2 433         | 2 573         | 1 030         | 748           | 2 331             | 2 187        | 2 151        | 1926        | 1589        | 1527        |
| Durchschnittsalter der Empfänger insgesamt..... | 26,3          | 26,5          | 25,3          | 25,1          | 48,4              | 48,0         | 48,3         | 47,4        | 46,0        | 46,0        |
| <b>Bedarfsgemeinschaften</b>                    |               |               |               |               |                   |              |              |             |             |             |
| <b>insgesamt.....</b>                           | <b>34 742</b> | <b>38 023</b> | <b>39 949</b> | <b>41 567</b> | <b>8 711</b>      | <b>9 041</b> | <b>9 449</b> | <b>9376</b> | <b>8493</b> | <b>8518</b> |
| davon   |               |               |               |               |                   |              |              |             |             |             |
| in Einrichtungen.....                           | 394           | 324           | 228           | 170           | 7 403             | 7 372        | 7 454        | 7044        | 6325        | 6216        |
| außerhalb von Einrichtungen...                  | 34 348        | 37 699        | 39 721        | 41 397        | 1 308             | 1 669        | 1 995        | 2332        | 2168        | 2302        |

1 ab 2005 SGB XII, Kapitel 3

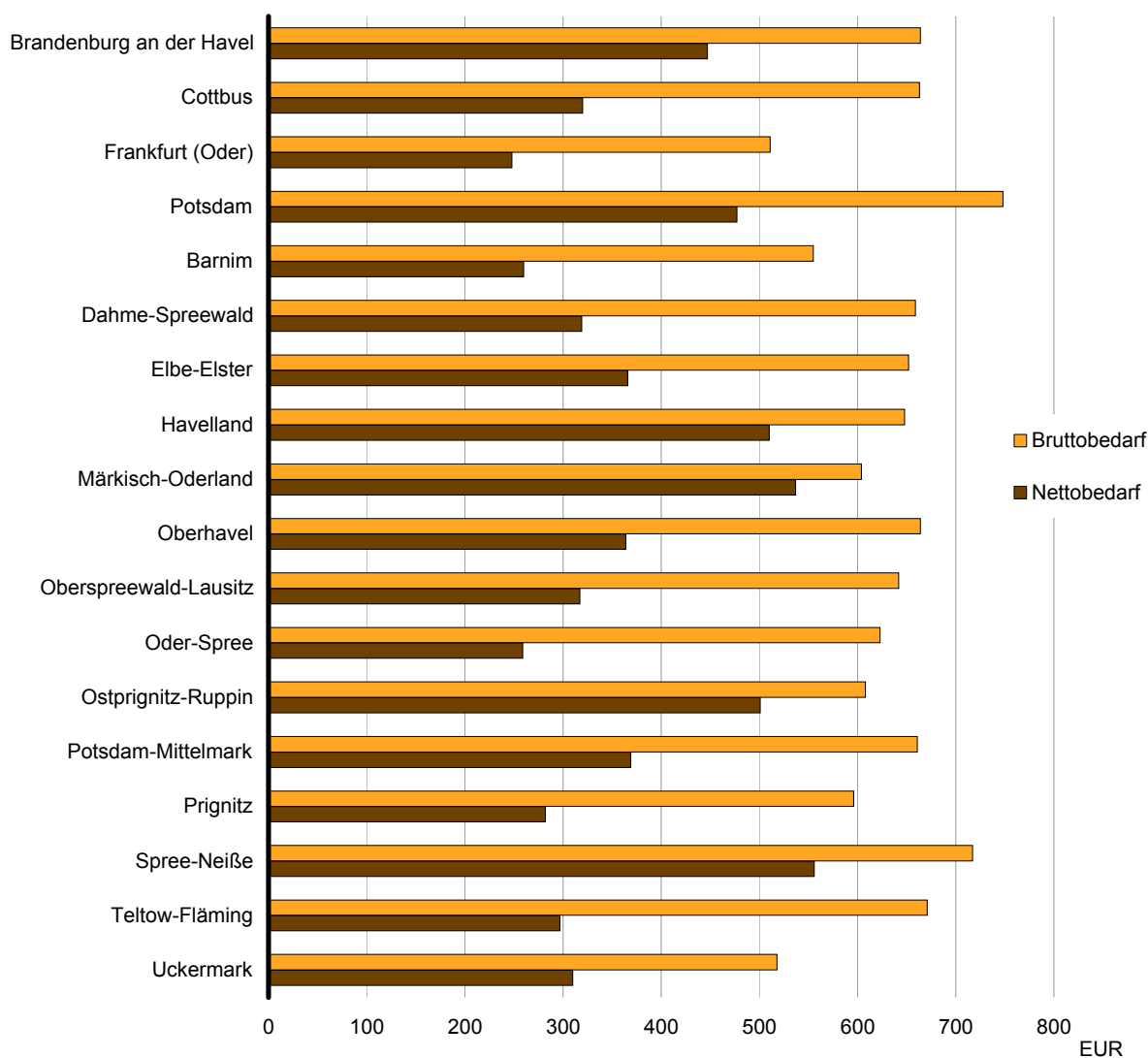
## 1 Entwicklung der Empfänger laufender Hilfe zum Lebensunterhalt außerhalb von und in Einrichtungen im Zeitraum 2005 bis 2010



## 2 Empfänger laufender Hilfe zum Lebensunterhalt am 31.12.2010 nach Altersgruppen und Geschlecht



## 3 Bedarfsgemeinschaften von Empfängern laufender Hilfe zum Lebensunterhalt am 31.12.2010 außerhalb von Einrichtungen nach durchschnittlichen monatlichen Zahlbeträgen in regionaler Gliederung



## 2 Empfänger laufender Hilfe zum Lebensunterhalt am 31.12.2010 nach Staatsangehörigkeit, Geschlecht, Altersgruppe und Form der Unterbringung

| Alter von ... bis<br>unter ... Jahren | Empfänger<br>insgesamt | Und zwar                       |                     |              |               |
|---------------------------------------|------------------------|--------------------------------|---------------------|--------------|---------------|
|                                       |                        | außerhalb von<br>Einrichtungen | in<br>Einrichtungen | Deutsche     | Nichtdeutsche |
| <b>Insgesamt.....</b>                 | <b>8 716</b>           | <b>2 498</b>                   | <b>6 218</b>        | <b>8 606</b> | <b>110</b>    |
| unter 3.....                          | 90                     | 89                             | 1                   | 86           | 4             |
| 3 – 7.....                            | 190                    | 182                            | 8                   | 184          | 6             |
| 7 – 11.....                           | 253                    | 221                            | 32                  | 245          | 8             |
| 11 – 15.....                          | 256                    | 199                            | 57                  | 253          | 3             |
| 15 – 18.....                          | 73                     | 9                              | 64                  | 72           | 1             |
| 18 – 21.....                          | 176                    | 20                             | 156                 | 176          | –             |
| 21 – 25.....                          | 446                    | 79                             | 367                 | 439          | 7             |
| 25 – 30.....                          | 656                    | 136                            | 520                 | 650          | 6             |
| 30 – 40.....                          | 1 135                  | 320                            | 815                 | 1 109        | 26            |
| 40 – 50.....                          | 1 663                  | 476                            | 1 187               | 1 649        | 14            |
| 50 – 60.....                          | 1 676                  | 488                            | 1 188               | 1 658        | 18            |
| 60 – 65.....                          | 575                    | 256                            | 319                 | 566          | 9             |
| 65 – 70.....                          | 317                    | 14                             | 303                 | 315          | 2             |
| 70 – 75.....                          | 418                    | 6                              | 412                 | 414          | 4             |
| 75 – 80.....                          | 285                    | –                              | 285                 | 285          | –             |
| 80 – 85.....                          | 216                    | 1                              | 215                 | 216          | –             |
| 85 und älter.....                     | 291                    | 2                              | 289                 | 289          | 2             |
| Durchschnittsalter.....               | 46,0                   | 35,6                           | 50,1                | 46,1         | 38,4          |
| <b>Männlich.....</b>                  | <b>4 906</b>           | <b>1 446</b>                   | <b>3 460</b>        | <b>4 841</b> | <b>65</b>     |
| unter 3.....                          | 47                     | 46                             | 1                   | 45           | 2             |
| 3 – 7.....                            | 102                    | 96                             | 6                   | 99           | 3             |
| 7 – 11.....                           | 137                    | 111                            | 26                  | 131          | 6             |
| 11 – 15.....                          | 131                    | 96                             | 35                  | 131          | –             |
| 15 – 18.....                          | 44                     | 4                              | 40                  | 44           | –             |
| 18 – 21.....                          | 119                    | 14                             | 105                 | 119          | –             |
| 21 – 25.....                          | 269                    | 55                             | 214                 | 262          | 7             |
| 25 – 30.....                          | 395                    | 87                             | 308                 | 392          | 3             |
| 30 – 40.....                          | 700                    | 206                            | 494                 | 680          | 20            |
| 40 – 50.....                          | 1 058                  | 321                            | 737                 | 1 053        | 5             |
| 50 – 60.....                          | 1 052                  | 306                            | 746                 | 1 044        | 8             |
| 60 – 65.....                          | 294                    | 94                             | 200                 | 288          | 6             |
| 65 – 70.....                          | 190                    | 7                              | 183                 | 188          | 2             |
| 70 – 75.....                          | 191                    | 3                              | 188                 | 189          | 2             |
| 75 – 80.....                          | 107                    | –                              | 107                 | 107          | –             |
| 80 – 85.....                          | 44                     | –                              | 44                  | 44           | –             |
| 85 und älter.....                     | 26                     | –                              | 26                  | 25           | 1             |
| Durchschnittsalter.....               | 43,4                   | 35,9                           | 46,5                | 43,5         | 37,2          |
| <b>Weiblich.....</b>                  | <b>3 810</b>           | <b>1 052</b>                   | <b>2 758</b>        | <b>3 765</b> | <b>45</b>     |
| unter 3.....                          | 43                     | 43                             | –                   | 41           | 2             |
| 3 – 7.....                            | 88                     | 86                             | 2                   | 85           | 3             |
| 7 – 11.....                           | 116                    | 110                            | 6                   | 114          | 2             |
| 11 – 15.....                          | 125                    | 103                            | 22                  | 122          | 3             |
| 15 – 18.....                          | 29                     | 5                              | 24                  | 28           | 1             |
| 18 – 21.....                          | 57                     | 6                              | 51                  | 57           | –             |
| 21 – 25.....                          | 177                    | 24                             | 153                 | 177          | –             |
| 25 – 30.....                          | 261                    | 49                             | 212                 | 258          | 3             |
| 30 – 40.....                          | 435                    | 114                            | 321                 | 429          | 6             |
| 40 – 50.....                          | 605                    | 155                            | 450                 | 596          | 9             |
| 50 – 60.....                          | 624                    | 182                            | 442                 | 614          | 10            |
| 60 – 65.....                          | 281                    | 162                            | 119                 | 278          | 3             |
| 65 – 70.....                          | 127                    | 7                              | 120                 | 127          | –             |
| 70 – 75.....                          | 227                    | 3                              | 224                 | 225          | 2             |
| 75 – 80.....                          | 178                    | –                              | 178                 | 178          | –             |
| 80 – 85.....                          | 172                    | 1                              | 171                 | 172          | –             |
| 85 und älter.....                     | 265                    | 2                              | 263                 | 264          | 1             |
| Durchschnittsalter.....               | 49,3                   | 35,3                           | 54,6                | 49,4         | 40,1          |

### 3 Empfänger laufender Hilfe zum Lebensunterhalt am 31.12.2010 nach der bisherigen Dauer der Hilfestellung an die Bedarfsgemeinschaft in aktueller Zusammensetzung und Altersgruppen

| Alter von ... bis<br>unter ... Jahren | Insge-<br>samt | Davon mit einer bisherigen Dauer der Hilfestellung<br>von ... bis unter ... Monaten |       |       |        |         |         |         |         |       |        | Durch-<br>schnittliche<br>bisherige<br>Dauer der<br>Hilfe-<br>gewährung<br>in Monaten |
|---------------------------------------|----------------|---|-------|-------|--------|---------|---------|---------|---------|-------|--------|---|
|                                       |                | unter 3   | 3 – 6 | 6 – 9 | 9 – 12 | 12 – 18 | 18 – 24 | 24 – 36 | 36 – 48 | 48-60 | 60-120 |   |
| In Einrichtungen                      |                |   |       |       |        |         |         |         |         |       |        |   |
| unter 3.....                          | 1              | –   | 1     | –     | –      | –       | –       | –       | –       | –     | –      | 4,5   |
| 3 – 7.....                            | 8              | –   | 2     | –     | –      | –       | 2       | 1       | –       | 1     | 2      | 35,5  |
| 7 – 11.....                           | 32             | 2   | 4     | 1     | –      | 7       | 2       | 9       | 5       | 2     | –      | 23,8  |
| 11 – 15.....                          | 57             | 4   | 7     | 2     | 4      | 7       | 5       | 11      | 9       | 6     | 2      | 27,4  |
| 15 – 18.....                          | 64             | 7   | 4     | –     | 5      | 5       | 8       | 8       | 18      | 4     | 5      | 31,3  |
| 18 – 21.....                          | 156            | 16  | 24    | 3     | 6      | 19      | 8       | 20      | 20      | 9     | 31     | 31,1  |
| 21 – 25.....                          | 367            | 15  | 15    | 17    | 18     | 23      | 32      | 62      | 70      | 37    | 78     | 37,9  |
| 25 – 30.....                          | 520            | 20  | 19    | 15    | 9      | 23      | 32      | 63      | 85      | 71    | 183    | 46,4  |
| 30 – 40.....                          | 815            | 32  | 16    | 17    | 26     | 29      | 45      | 106     | 113     | 120   | 311    | 48,6  |
| 40 – 50.....                          | 1 187          | 29  | 23    | 28    | 43     | 50      | 70      | 159     | 160     | 151   | 474    | 48,7  |
| 50 – 60.....                          | 1 188          | 28  | 37    | 23    | 56     | 72      | 82      | 152     | 178     | 176   | 384    | 45,6  |
| 60 – 65.....                          | 319            | 13  | 7     | 6     | 13     | 17      | 31      | 49      | 53      | 28    | 102    | 43,6  |
| 65 – 70.....                          | 303            | 10  | 10    | 9     | 9      | 18      | 28      | 39      | 52      | 31    | 97     | 44,0  |
| 70 – 75.....                          | 412            | 12  | 14    | 9     | 14     | 18      | 47      | 49      | 59      | 40    | 150    | 45,5  |
| 75 – 80.....                          | 285            | 11  | 6     | 7     | 15     | 23      | 28      | 29      | 42      | 33    | 91     | 43,6  |
| 80 – 85.....                          | 215            | 9   | 5     | 17    | 16     | 9       | 23      | 21      | 30      | 19    | 66     | 40,9  |
| 85 und älter.....                     | 289            | 18  | 14    | 15    | 17     | 18      | 35      | 39      | 41      | 16    | 76     | 37,1  |
| Insgesamt                             | 6 218          | 226   | 208   | 169   | 251    | 338     | 478     | 817     | 935     | 744   | 2 052  | 44,5  |
| Durchschnittsalter...                 | 50,1           | 48,2  | 45,6  | 52,9  | 52,8   | 49,7    | 54,0    | 48,9    | 49,5    | 48,4  | 50,7   | x   |
| Außerhalb von Einrichtungen           |                |   |       |       |        |         |         |         |         |       |        |   |
| unter 3.....                          | 89             | 19  | 14    | 11    | 12     | 19      | 7       | 7       | –       | –     | –      | 10,3  |
| 3 – 7.....                            | 182            | 14  | 14    | 10    | 20     | 21      | 25      | 37      | 26      | 14    | 1      | 23,5  |
| 7 – 11.....                           | 221            | 10  | 23    | 14    | 17     | 18      | 16      | 38      | 32      | 21    | 32     | 31,4  |
| 11 – 15.....                          | 199            | 18  | 22    | 14    | 16     | 23      | 17      | 23      | 17      | 21    | 28     | 28,5  |
| 15 – 18.....                          | 9              | –   | 1     | –     | –      | 3       | 2       | 1       | –       | –     | 2      | 30,4  |
| 18 – 21.....                          | 20             | 3   | 2     | 3     | 6      | 4       | 2       | –       | –       | –     | –      | 10,4  |
| 21 – 25.....                          | 79             | 15  | 19    | 8     | 6      | 8       | 13      | 5       | 5       | –     | –      | 12,5  |
| 25 – 30.....                          | 136            | 20  | 21    | 14    | 15     | 15      | 23      | 16      | 6       | 3     | 3      | 15,8  |
| 30 – 40.....                          | 320            | 50  | 49    | 29    | 31     | 41      | 47      | 38      | 21      | 8     | 6      | 16,6  |
| 40 – 50.....                          | 476            | 64  | 63    | 38    | 44     | 64      | 61      | 66      | 46      | 21    | 9      | 18,9  |
| 50 – 60.....                          | 488            | 63  | 57    | 49    | 46     | 68      | 47      | 76      | 48      | 20    | 14     | 19,6  |
| 60 – 65.....                          | 256            | 36  | 35    | 22    | 18     | 34      | 35      | 35      | 22      | 13    | 6      | 19,3  |
| 65 – 70.....                          | 14             | 2   | –     | –     | 1      | 2       | 2       | 6       | –       | 1     | –      | 22,3  |
| 70 – 75.....                          | 6              | –   | –     | –     | 1      | 1       | 2       | 1       | 1       | –     | –      | 22,8  |
| 75 – 80.....                          | –              | –   | –     | –     | –      | –       | –       | –       | –       | –     | –      | –   |
| 80 – 85.....                          | 1              | –   | –     | 1     | –      | –       | –       | –       | –       | –     | –      | 7,5   |
| 85 und älter.....                     | 2              | –   | –     | 1     | –      | –       | –       | –       | 1       | –     | –      | 24,0  |
| Insgesamt                             | 2 498          | 314   | 320   | 214   | 233    | 321     | 299     | 349     | 225     | 122   | 101    | 20,3  |
| Durchschnittsalter...                 | 35,6           | 37,5  | 36,1  | 37,6  | 34,3   | 36,3    | 36,9    | 36,0    | 35,5    | 31,5  | 25,0   | x   |



**4 Empfänger laufender Hilfe zum Lebensunterhalt am 31.12.2010 außerhalb von Einrichtungen nach Art der gewährten Mehrbedarfzuschläge und Altersgruppen**

| Alter von ... bis<br>unter ... Jahren | Insge-<br>samt | Davon                                 |   |  |  |  |  |
|---------------------------------------|----------------|---------------------------------------|---|--|--|--|--|
|                                       |                | ohne<br>Mehr-<br>bedarfs-<br>zuschlag | mit einem<br>oder<br>mehreren<br>Mehr-<br>bedarfszu-<br>schlägen <sup>1</sup> | Inhaber eines<br>Schwerbe-<br>hinderten-<br>ausweises mit<br>Merkzeichen G<br>unter 65<br>Jahren und voll<br>erwerbs-<br>gemindert | und zwar an  |  | Personen,<br>die einer<br>kosten-<br>aufwen-<br>digen<br>Ernährung<br>bedürfen |
|                                       |                |                                       |   |  | 1 Kind<br>unter 7<br>bzw. 2<br>oder<br>3 Kindern<br>unter<br>16 Jahren | Mehrbe-<br>darfszu-<br>schlag<br>gem. § 30<br>Absatz 3<br>Nr. 2<br>SGB XII |  |
| unter 3.....                          | 89             | 89                                    | –   | –  | –  | –  | –  |
| 3 – 7.....                            | 182            | 182                                   | –   | –  | –  | –  | –  |
| 7 – 11.....                           | 221            | 220                                   | 1   | –  | –  | –  | 1  |
| 11 – 15.....                          | 199            | 199                                   | –   | –  | –  | –  | –  |
| 15 – 18.....                          | 9              | 9                                     | –   | –  | –  | –  | –  |
| 18 – 21.....                          | 20             | 15                                    | 5   | 4  | –  | –  | 1  |
| 21 – 25.....                          | 79             | 66                                    | 13  | 6  | 4  | –  | 2  |
| 25 – 30.....                          | 136            | 110                                   | 26  | 10   | 10   | 3  | 5  |
| 30 – 40.....                          | 320            | 237                                   | 83  | 40   | 14   | 12   | 24   |
| 40 – 50.....                          | 476            | 334                                   | 142   | 79   | 8  | 20   | 44   |
| 50 – 60.....                          | 488            | 361                                   | 127   | 82   | 1  | 5  | 49   |
| 60 – 65.....                          | 256            | 219                                   | 37  | 25   | –  | –  | 14   |
| 65 – 70.....                          | 14             | 13                                    | 1   | –  | –  | –  | –  |
| 70 – 75.....                          | 6              | 4                                     | 2   | –  | –  | –  | –  |
| 75 – 80.....                          | –              | –                                     | –   | –  | –  | –  | –  |
| 80 – 85.....                          | 1              | 1                                     | –   | –  | –  | –  | –  |
| 85 und älter.....                     | 2              | 1                                     | 1   | –  | –  | –  | –  |
| <b>Insgesamt</b>                      | <b>2 498</b>   | <b>2 060</b>                          | <b>438</b>  | <b>246</b>   | <b>37</b>  | <b>40</b>  | <b>140</b>   |
| Durchschnittsalter....                | 35,6           | 33,4                                  | 46,0  | 47,0   | 34,5   | 42,3   | 47,6   |

<sup>1</sup> Je Person sind bis zu vier Angaben zulässig

**5 Empfänger laufender Hilfe zum Lebensunterhalt am 31.12.2010 außerhalb von Einrichtungen nach Staatsangehörigkeit, Stellung zum Haushaltsvorstand, Geschlecht und Altersgruppe**

| Alter von ... bis<br>unter ... Jahren | Empfänger |   |                   |      |  |                    |
|---------------------------------------|-----------|---|-------------------|------|--|--------------------|
|                                       | Insgesamt | davon nach der Stellung zum Haushaltsvorstand |                   |      |  |                    |
|                                       |           | Haushalts-<br>vorstand                        | Ehe-<br>gatte(in) | Kind | Verwandte(r)/<br>oder Ver-<br>schwägere(r) | sonstige<br>Person |
| Insgesamt                             |           |   |                   |      |  |                    |
| unter 3.....                          | 89        | —   | —                 | 86   | 1  | 2                  |
| 3 – 7.....                            | 182       | —   | —                 | 169  | 6  | 7                  |
| 7 – 11.....                           | 221       | —   | —                 | 214  | 1  | 6                  |
| 11 – 15.....                          | 199       | 3   | —                 | 188  | 1  | 7                  |
| 15 – 18.....                          | 9         | —   | —                 | 9    | —  | —                  |
| 18 – 21.....                          | 20        | 12  | —                 | 4    | 1  | 3                  |
| 21 – 25.....                          | 79        | 70  | 1                 | 6    | 1  | 1                  |
| 25 – 30.....                          | 136       | 120   | 1                 | 4    | 3  | 8                  |
| 30 – 40.....                          | 320       | 302   | 1                 | 6    | 3  | 8                  |
| 40 – 50.....                          | 476       | 466   | 1                 | 4    | —  | 5                  |
| 50 – 60.....                          | 488       | 468   | 5                 | 2    | 1  | 12                 |
| 60 – 65.....                          | 256       | 241   | 12                | —    | —  | 3                  |
| 65 – 70.....                          | 14        | 8   | 3                 | —    | —  | 3                  |
| 70 – 75.....                          | 6         | 3   | 1                 | —    | —  | 2                  |
| 75 – 80.....                          | —         | —   | —                 | —    | —  | —                  |
| 80 – 85.....                          | 1         | —   | —                 | —    | —  | 1                  |
| 85 und älter.....                     | 2         | 1   | —                 | —    | —  | 1                  |
| Insgesamt                             | 2 498     | 1 694   | 25                | 692  | 18   | 69                 |
| Durchschnittsalter.....               | 35,6      | 46,3  | 57,6              | 9,2  | 19,2                                       | 34,5               |
| Männlich                              |           |   |                   |      |  |                    |
| unter 3.....                          | 46        | —   | —                 | 44   | —  | 2                  |
| 3 – 7.....                            | 96        | —   | —                 | 88   | 3  | 5                  |
| 7 – 11.....                           | 111       | —   | —                 | 105  | 1  | 5                  |
| 11 – 15.....                          | 96        | 3   | —                 | 89   | 1  | 3                  |
| 15 – 18.....                          | 4         | —   | —                 | 4    | —  | —                  |
| 18 – 21.....                          | 14        | 7   | —                 | 4    | 1  | 2                  |
| 21 – 25.....                          | 55        | 50  | —                 | 3    | 1  | 1                  |
| 25 – 30.....                          | 87        | 79  | —                 | 1    | 1  | 6                  |
| 30 – 40.....                          | 206       | 196   | —                 | 3    | 2  | 5                  |
| 40 – 50.....                          | 321       | 316   | —                 | 2    | —  | 3                  |
| 50 – 60.....                          | 306       | 294   | 2                 | 2    | 1  | 7                  |
| 60 – 65.....                          | 94        | 89  | 4                 | —    | —  | 1                  |
| 65 – 70.....                          | 7         | 5   | 2                 | —    | —  | —                  |
| 70 – 75.....                          | 3         | 2   | —                 | —    | —  | 1                  |
| 75 – 80.....                          | —         | —   | —                 | —    | —  | —                  |
| 80 – 85.....                          | —         | —   | —                 | —    | —  | —                  |
| 85 und älter.....                     | —         | —   | —                 | —    | —  | —                  |
| Zusammen                              | 1 446     | 1 041   | 8                 | 345  | 11   | 41                 |
| Durchschnittsalter.....               | 35,9      | 44,9  | 62,1              | 9,3  | 21,9                                       | 28,6               |

**6 Empfänger laufender Hilfe zum Lebensunterhalt am 31.12.2010 außerhalb von Einrichtungen in Bedarfsgemeinschaften nach Typ der Bedarfsgemeinschaft, Geschlecht und Altersgruppe**

| Alter von ... bis<br>unter<br>... Jahren | Empfänger<br>insgesamt | Davon in   |                                      |  |  |   |  |
|--|------------------------|--|--------------------------------------|--|--|---|--|
|  |                        | Bedarfsgemeinschaften mit Haushaltsvorstand        |                                      |  |  | Bedarfs-<br>gemein-<br>schaften<br>ohne<br>Haushalts-<br>vorstand | Anderweitig<br>nicht<br>erfassten<br>Bedarfs-<br>gemein-<br>schaften |
|  |                        | Ehepaare und Nichteheliche<br>Lebensgemeinschaften |                                      | Einzelnen nach<br>gewiesene<br>Haushalts-<br>vorstände | Haushalts-<br>vorstände<br>mit Kindern<br>unter<br>18 Jahren |   |  |
|  |                        | ohne<br>Kinder<br>unter<br>18 Jahren               | mit<br>Kindern<br>unter<br>18 Jahren |  |  |   |  |
| Insgesamt                                |                        |  |                                      |  |  |   |  |
| unter 3.....                             | 89                     | —  | —                                    | —  | 5  | 64  | 20   |
| 3 – 7.....                               | 182                    | —  | 3                                    | —  | 26   | 126   | 27   |
| 7 – 11.....                              | 221                    | —  | 3                                    | —  | 26   | 153   | 39   |
| 11 – 15.....                             | 199                    | —  | 1                                    | 3  | 38   | 131   | 26   |
| 15 – 18.....                             | 9                      | —  | —                                    | —  | 4  | 5   | —  |
| 18 – 21.....                             | 20                     | —  | —                                    | 12   | —  | 8   | —  |
| 21 – 25.....                             | 79                     | 1  | —                                    | 66   | 4  | 7   | 1  |
| 25 – 30.....                             | 136                    | 5  | —                                    | 102  | 15   | 13  | 1  |
| 30 – 40.....                             | 320                    | 2  | 2                                    | 271  | 28   | 15  | 2  |
| 40 – 50.....                             | 476                    | 5  | 2                                    | 433  | 27   | 9   | —  |
| 50 – 60.....                             | 488                    | 10   | 3                                    | 454  | 8  | 13  | —  |
| 60 – 65.....                             | 256                    | 13   | —                                    | 235  | 1  | 2   | 5  |
| 65 – 70.....                             | 14                     | 4  | 1                                    | 6  | —  | 3   | —  |
| 70 – 75.....                             | 6                      | 5  | —                                    | 1  | —  | —   | —  |
| 75 – 80.....                             | —                      | —  | —                                    | —  | —  | —   | —  |
| 80 – 85.....                             | 1                      | —  | —                                    | —  | —  | 1   | —  |
| 85 und älter.....                        | 2                      | 1  | —                                    | 1  | —  | —   | —  |
| Insgesamt                                | 2 498                  | 46   | 15                                   | 1 584  | 182  | 550   | 121  |
| Männlich                                 |                        |  |                                      |  |  |   |  |
| unter 3.....                             | 46                     | —  | —                                    | —  | 3  | 35  | 8  |
| 3 – 7.....                               | 96                     | —  | 2                                    | —  | 16   | 64  | 14   |
| 7 – 11.....                              | 111                    | —  | 2                                    | —  | 15   | 74  | 20   |
| 11 – 15.....                             | 96                     | —  | 1                                    | 3  | 22   | 60  | 10   |
| 15 – 18.....                             | 4                      | —  | —                                    | —  | 1  | 3   | —  |
| 18 – 21.....                             | 14                     | —  | —                                    | 7  | —  | 7   | —  |
| 21 – 25.....                             | 55                     | —  | —                                    | 50   | —  | 4   | 1  |
| 25 – 30.....                             | 87                     | 3  | —                                    | 77   | —  | 7   | —  |
| 30 – 40.....                             | 206                    | 2  | 1                                    | 192  | 1  | 9   | 1  |
| 40 – 50.....                             | 321                    | 3  | 1                                    | 307  | 5  | 5   | —  |
| 50 – 60.....                             | 306                    | 3  | 1                                    | 291  | 2  | 9   | —  |
| 60 – 65.....                             | 94                     | 6  | —                                    | 85   | 1  | 1   | 1  |
| 65 – 70.....                             | 7                      | 3  | 1                                    | 3  | —  | —   | —  |
| 70 – 75.....                             | 3                      | 3  | —                                    | —  | —  | —   | —  |
| 75 – 80.....                             | —                      | —  | —                                    | —  | —  | —   | —  |
| 80 – 85.....                             | —                      | —  | —                                    | —  | —  | —   | —  |
| 85 und älter.....                        | —                      | —  | —                                    | —  | —  | —   | —  |
| Zusammen                                 | 1 446                  | 23   | 9                                    | 1 015  | 66   | 278   | 55   |

**7 Bedarfsgemeinschaften von Empfängern laufender Hilfe zum Lebensunterhalt am 31.12.2010  
nach dem Alter des Haushaltsvorstandes und Typ der Bedarfsgemeinschaft**

| Bezeichnung des Typs<br>der Bedarfsgemeinschaft       | Insgesamt    | Davon mit einem Haushaltsvorstand <sup>1</sup> im Alter<br>von ... bis unter ... Jahren |            |            |            |              |
|---|--------------|---|------------|------------|------------|--------------|
|   |              | unter 18  | 18 – 21    | 21 – 25    | 25 – 30    | 30 – 40      |
| <b>Bedarfsgemeinschaften insgesamt.....</b>           | <b>8 518</b> | <b>693</b>  | <b>176</b> | <b>445</b> | <b>654</b> | <b>1 134</b> |
| in Einrichtungen.....                                 | 6 216        | 162   | 156        | 367        | 520        | 815          |
| außerhalb von Einrichtungen.....                      | 2 302        | 531   | 20         | 78         | 134        | 319          |
| Bedarfsgemeinschaften mit Haushaltsvorstand           |              |   |            |            |            |              |
| zusammen.....   | 1 694        | 3   | 12         | 70         | 120        | 302          |
| Ehepaare ohne Kinder unter 18 Jahren.....             | 17           | –   | –          | –          | 1          | 1            |
| Ehepaare mit Kindern unter 18 Jahren.....             | 3            | –   | –          | –          | –          | 1            |
| Nichteheliche Lebensgemeinschaften                    |              |   |            |            |            |              |
| ohne Kinder unter 18 Jahren.....                      | 6            | –   | –          | –          | 2          | 1            |
| mit Kindern unter 18 Jahren.....                      | 1            | –   | –          | –          | –          | –            |
| Einzel nachgewiesene Haushaltsvorstände.....          | 1 584        | 3   | 12         | 66         | 102        | 271          |
| männlich.....   | 1 015        | 3   | 7          | 50         | 77         | 192          |
| weiblich.....   | 569          | –   | 5          | 16         | 25         | 79           |
| Haushaltsvorstände                                    |              |   |            |            |            |              |
| männlich mit Kindern unter 18 Jahren.....             | 9            | –   | –          | –          | –          | 1            |
| weiblich mit Kindern unter 18 Jahren.....             | 74           | –   | –          | 4          | 15         | 27           |
| Bedarfsgemeinschaften ohne Haushaltsvorstand          |              |   |            |            |            |              |
| zusammen.....   | 550          | 479   | 8          | 7          | 13         | 15           |
| Anderweitig nicht erfasste Bedarfsgemeinschaften..... | 58           | 49  | –          | 1          | 1          | 2            |

<sup>1</sup> Bei Bedarfsgemeinschaften ohne Haushaltsvorstand sind die Angaben für den (die) Ehegatten(in) bzw. den (die) älteste(n) Hilfeempfänger(in) maßgebend.

| Davon mit einem Haushaltsvorstand* im Alter<br>von ... bis unter ... Jahren |              |            |            |            |                 | Bezeichnung des Typs<br>der Bedarfsgemeinschaft  |
|---|--------------|------------|------------|------------|-----------------|--|
| 40 – 50   | 50 – 60      | 60 – 65    | 65 – 70    | 70 – 75    | 75 und<br>älter |  |
| <b>1 662</b>  | <b>1 669</b> | <b>567</b> | <b>314</b> | <b>415</b> | <b>789</b>      | <b>Bedarfsgemeinschaften insgesamt</b>           |
| 1 187   | 1 188        | 319        | 303        | 412        | 787             | in Einrichtungen                                 |
| 475   | 481          | 248        | 11         | 3          | 2               | außerhalb von Einrichtungen                      |
|   |              |            |            |            |                 | Bedarfsgemeinschaften mit Haushaltsvorstand      |
| 466   | 468          | 241        | 8          | 3          | 1               | zusammen   |
| 3   | 3            | 5          | 2          | 2          | –               | Ehepaare ohne Kinder unter 18 Jahren             |
| 1   | 1            | –          | –          | –          | –               | Ehepaare mit Kindern unter 18 Jahren             |
|   |              |            |            |            |                 | Nichteheliche Lebensgemeinschaften               |
| 2   | 1            | –          | –          | –          | –               | ohne Kinder unter 18 Jahren                      |
| –   | 1            | –          | –          | –          | –               | mit Kindern unter 18 Jahren                      |
| 433   | 454          | 235        | 6          | 1          | 1               | Einzel nachgewiesene Haushaltsvorstände          |
| 307   | 291          | 85         | 3          | –          | –               | männlich   |
| 126   | 163          | 150        | 3          | 1          | 1               | weiblich   |
|   |              |            |            |            |                 | Haushaltsvorstände                               |
| 5   | 2            | 1          | –          | –          | –               | männlich mit Kindern unter 18 Jahren             |
| 22  | 6            | –          | –          | –          | –               | weiblich mit Kindern unter 18 Jahren             |
|   |              |            |            |            |                 | Bedarfsgemeinschaften ohne Haushaltsvorstand     |
| 9   | 13           | 2          | 3          | –          | 1               | zusammen   |
| –   | –            | 5          | –          | –          | –               | Anderweitig nicht erfasste Bedarfsgemeinschaften |

**8 Bedarfsgemeinschaften von Empfängern laufender Hilfe zum Lebensunterhalt am 31.12.2010 nach der bisherigen Dauer der Hilfestellung an die Bedarfsgemeinschaft in aktueller Zusammensetzung und Typ der Bedarfsgemeinschaft**

| Bezeichnung des Typs der Bedarfsgemeinschaft | Insgesamt    | Davon mit einer bisherigen Dauer der Hilfestellung von ... bis unter ... Monaten |            |            |            |            |            |              |              |            |              | Durchschnittliche Dauer der Hilfestellung in Monaten |
|--|--------------|--|------------|------------|------------|------------|------------|--------------|--------------|------------|--------------|--|
|  |              | unter 3  | 3 – 6      | 6 – 9      | 9 – 12     | 12 – 18    | 18 – 24    | 24 – 36      | 36 – 48      | 48 – 60    | 60 – 120     |  |
| <b>Bedarfsgemeinschaften insgesamt.....</b>  | <b>8 518</b> | <b>513</b>   | <b>496</b> | <b>368</b> | <b>461</b> | <b>629</b> | <b>753</b> | <b>1 141</b> | <b>1 150</b> | <b>858</b> | <b>2 149</b> | <b>38,1</b>  |
| in Einrichtungen.....                        | 6 216        | 226  | 207        | 169        | 251        | 338        | 478        | 817          | 934          | 744        | 2 052        | 44,6   |
| außerhalb von Einrichtungen.....             | 2 302        | 287  | 289        | 199        | 210        | 291        | 275        | 324          | 216          | 114        | 97           | 20,6   |
| Bedarfsgemeinschaften mit Haushalts-         |              |  |            |            |            |            |            |              |              |            |              |  |
| vorstand zusammen.....                       | 1 694        | 245  | 239        | 157        | 154        | 219        | 216        | 228          | 141          | 60         | 35           | 18,0   |
| Ehepaare ohne Kinder unter 18 Jahren.....    | 17           | 1  | 1          | –          | –          | 2          | 4          | 7            | –            | 1          | 1            | 26,4   |
| Ehepaare mit Kindern unter 18 Jahren.....    | 3            | 1  | –          | –          | –          | –          | 1          | 1            | –            | –          | –            | 16,2   |
| Nichteheliche Lebensgemeinschaften           |              |  |            |            |            |            |            |              |              |            |              |  |
| ohne Kinder unter 18 Jahren.....             | 6            | –  | 1          | 1          | 1          | 2          | –          | –            | 1            | –          | –            | 16,3   |
| mit Kindern unter 18 Jahren.....             | 1            | –  | –          | –          | –          | –          | –          | 1            | –            | –          | –            | 27,5   |
| Einzel nachgewiesene Haushaltsvorstände..... | 1 584        | 230  | 220        | 150        | 145        | 199        | 201        | 211          | 136          | 58         | 34           | 18,1   |
| männlich.....                                | 1 015        | 165  | 151        | 92         | 95         | 126        | 126        | 125          | 75           | 38         | 22           | 17,4   |
| weiblich.....                                | 569          | 65   | 69         | 58         | 50         | 73         | 75         | 86           | 61           | 20         | 12           | 19,4   |
| Haushaltsvorstände                           |              |  |            |            |            |            |            |              |              |            |              |  |
| männlich mit Kindern unter 18 Jahren.....    | 9            | –  | 1          | –          | 1          | 4          | 1          | 2            | –            | –          | –            | 16,2   |
| weiblich mit Kindern unter 18 Jahren.....    | 74           | 13   | 16         | 6          | 7          | 12         | 9          | 6            | 4            | 1          | –            | 13,5   |
| Bedarfsgemeinschaften ohne Haushalts-        |              |  |            |            |            |            |            |              |              |            |              |  |
| vorstand zusammen.....                       | 550          | 35   | 44         | 38         | 46         | 64         | 52         | 93           | 72           | 47         | 59           | 28,6   |
| Anderweitig nicht erfasste                   |              |  |            |            |            |            |            |              |              |            |              |  |
| Bedarfsgemeinschaften.....                   | 58           | 7  | 6          | 4          | 10         | 8          | 7          | 3            | 3            | 7          | 3            | 21,7   |

**9 Bedarfsgemeinschaften von Empfängern laufender Hilfe zum Lebensunterhalt am 31.12.2010  
nach Bruttobedarf in EUR pro Monat und Typ der Bedarfsgemeinschaft**

| Bezeichnung des Typs<br>der Bedarfsgemeinschaft       | Insgesamt    | Davon mit einem Bruttobedarf<br>von ... bis unter ... EUR<br>pro Monat |                 |                  |                     | Durch-<br>schnitt-<br>licher<br>Brutto-<br>bedarf<br>in EUR<br>pro<br>Monat |
|---|--------------|--|-----------------|------------------|---------------------|---|
|   |              | unter<br>300   | 300<br>–<br>500 | 500<br>–<br>1000 | 1000<br>und<br>mehr |   |
| <b>Bedarfsgemeinschaften insgesamt.....</b>           | <b>8 518</b> | <b>5 574</b>   | <b>551</b>      | <b>2 244</b>     | <b>149</b>          | <b>300</b>  |
| in Einrichtungen.....                                 | 6 216        | 5 468  | 71              | 659              | 18                  | 175   |
| außerhalb von Einrichtungen.....                      | 2 302        | 106  | 480             | 1 585            | 131                 | 638   |
| Bedarfsgemeinschaften mit Haushaltsvorstand           |              |  |                 |                  |                     |   |
| zusammen.....   | 1 694        | 72   | 93              | 1 411            | 118                 | 696   |
| Ehepaare ohne Kinder unter 18 Jahren.....             | 17           | –  | –               | 5                | 12                  | 1 068   |
| Ehepaare mit Kindern unter 18 Jahren.....             | 3            | –  | 1               | –                | 2                   | 1 164   |
| Nichteheliche Lebensgemeinschaften                    |              |  |                 |                  |                     |   |
| ohne Kinder unter 18 Jahren.....                      | 6            | –  | –               | 2                | 4                   | 956   |
| mit Kindern unter 18 Jahren.....                      | 1            | –  | –               | –                | 1                   | 1 257   |
| Einzel nachgewiesene Haushaltsvorstände.....          | 1 584        | 72   | 91              | 1 394            | 27                  | 664   |
| männlich.....   | 1 015        | 66   | 54              | 877              | 18                  | 652   |
| weiblich.....   | 569          | 6  | 37              | 517              | 9                   | 684   |
| Haushaltsvorstände                                    |              |  |                 |                  |                     |   |
| männlich mit Kindern unter 18 Jahren.....             | 9            | –  | –               | 3                | 6                   | 1 118   |
| weiblich mit Kindern unter 18 Jahren.....             | 74           | –  | 1               | 7                | 66                  | 1 200   |
| Bedarfsgemeinschaften ohne Haushaltsvorstand          |              |  |                 |                  |                     |   |
| zusammen.....   | 550          | 34   | 382             | 133              | 1                   | 441   |
| Anderweitig nicht erfasste Bedarfsgemeinschaften..... | 58           | –  | 5               | 41               | 12                  | 798   |

**10 Bedarfsgemeinschaften von Empfängern laufender Hilfe zum Lebensunterhalt am 31.12.2010  
nach Nettobedarf in EUR pro Monat und Typ der Bedarfsgemeinschaft**

| Bezeichnung des Typs<br>der Bedarfsgemeinschaft       | Insge-<br>samt | Davon mit einem Nettobedarf<br>von ... bis unter ... EUR<br>pro Monat |                 |                 |                    | Durch-<br>schnitt-<br>licher<br>Netto-<br>bedarf<br>in EUR<br>pro<br>Monat |
|---|----------------|---|-----------------|-----------------|--------------------|--|
|   |                | unter<br>100  | 100<br>–<br>250 | 250<br>–<br>500 | 500<br>und<br>mehr |  |
| <b>Bedarfsgemeinschaften insgesamt.....</b>           | <b>8 518</b>   | <b>2 932</b>  | <b>3 653</b>    | <b>873</b>      | <b>1 060</b>       | <b>207</b>   |
| in Einrichtungen.....                                 | 6 216          | 2 720   | 3 012           | 160             | 324                | 139  |
| außerhalb von Einrichtungen.....                      | 2 302          | 212   | 641             | 713             | 736                | 392  |
| Bedarfsgemeinschaften mit Haushaltsvorstand           |                |   |                 |                 |                    |  |
| zusammen.....   | 1 694          | 149   | 459             | 403             | 683                | 427  |
| Ehepaare ohne Kinder unter 18 Jahren.....             | 17             | 3   | 5               | 4               | 5                  | 364  |
| Ehepaare mit Kindern unter 18 Jahren.....             | 3              | –   | 1               | 1               | 1                  | 337  |
| Nichteheliche Lebensgemeinschaften                    |                |   |                 |                 |                    |  |
| ohne Kinder unter 18 Jahren.....                      | 6              | –   | 2               | 2               | 2                  | 413  |
| mit Kindern unter 18 Jahren.....                      | 1              | –   | –               | 1               | –                  | 453  |
| Einzel nachgewiesene Haushaltsvorstände.....          | 1 584          | 141   | 440             | 379             | 624                | 416  |
| männlich.....   | 1 015          | 95  | 234             | 254             | 432                | 433  |
| weiblich.....   | 569            | 46  | 206             | 125             | 192                | 384  |
| Haushaltsvorstände                                    |                |   |                 |                 |                    |  |
| männlich mit Kindern unter 18 Jahren.....             | 9              | 1   | –               | 3               | 5                  | 537  |
| weiblich mit Kindern unter 18 Jahren.....             | 74             | 4   | 11              | 13              | 46                 | 675  |
| Bedarfsgemeinschaften ohne Haushaltsvorstand          |                |   |                 |                 |                    |  |
| zusammen.....   | 550            | 60  | 174             | 284             | 32                 | 282  |
| Anderweitig nicht erfasste Bedarfsgemeinschaften..... | 58             | 3   | 8               | 26              | 21                 | 434  |



**11 Bedarfsgemeinschaften von Empfängern laufender Hilfe zum Lebensunterhalt am 31.12.2010 nach angerechnetem Einkommen in EUR pro Monat und Typ der Bedarfsgemeinschaft**

| Bezeichnung des Typs<br>der Bedarfsgemeinschaft                        | Insge-<br>samt | Davon  |  |              |                 |                 |                 |                    | Durch-<br>schnitt-<br>liches<br>angerech-<br>netes<br>Ein-<br>kommen<br>in EUR<br>pro<br>Monat |
|--|----------------|--|--|--------------|-----------------|-----------------|-----------------|--------------------|--|
|  |                | ohne<br>angerech-<br>netes<br>Ein-<br>kommen | mit einem angerechneten Einkommen<br>von ... bis unter ... EUR pro Monat |              |                 |                 |                 |                    |  |
|  |                |  | zusam-<br>men  | unter<br>100 | 100<br>–<br>250 | 250<br>–<br>300 | 300<br>–<br>500 | 500<br>und<br>mehr |  |
| <b>Bedarfsgemeinschaften insgesamt.....</b>                            | <b>8 518</b>   | <b>6 202</b>                                 | <b>2 316</b>   | <b>452</b>   | <b>524</b>      | <b>94</b>       | <b>614</b>      | <b>632</b>         | <b>339</b>   |
| in Einrichtungen.....  | 6 216          | 5 399  | 817  | 392          | 100             | 23              | 58              | 244                | 271  |
| außerhalb von Einrichtungen.....                                       | 2 302          | 803  | 1 499  | 60           | 424             | 71              | 556             | 388                | 377  |
| Bedarfsgemeinschaften mit Haushaltsvorstand<br>zusammen.....           | 1 694          | 637  | 1 057  | 51           | 133             | 53              | 454             | 366                | 431  |
| Ehepaare ohne Kinder unter 18 Jahren.....                              | 17             | 2  | 15   | –            | –               | –               | 2               | 13                 | 797  |
| Ehepaare mit Kindern unter 18 Jahren.....                              | 3              | 1  | 2  | –            | –               | –               | –               | 2                  | 1 240  |
| Nichteheliche Lebensgemeinschaften<br>ohne Kinder unter 18 Jahren..... | 6              | –  | 6  | 1            | 1               | –               | 1               | 3                  | 543  |
| mit Kindern unter 18 Jahren.....                                       | 1              | –  | 1  | –            | –               | –               | –               | 1                  | 803  |
| Einzel nachgewiesene Haushaltsvorstände.....                           | 1 584          | 626  | 958  | 49           | 121             | 52              | 432             | 304                | 410  |
| männlich.....  | 1 015          | 452  | 563  | 31           | 88              | 29              | 255             | 160                | 395  |
| weiblich.....  | 569            | 174  | 395  | 18           | 33              | 23              | 177             | 144                | 432  |
| Haushaltsvorstände<br>männlich mit Kindern unter 18 Jahren.....        | 9              | 1  | 8  | –            | 1               | –               | 1               | 6                  | 654  |
| weiblich mit Kindern unter 18 Jahren.....                              | 74             | 7  | 67   | 1            | 10              | 1               | 18              | 37                 | 580  |
| Bedarfsgemeinschaften ohne Haushalts-<br>vorstand zusammen.....        | 550            | 155  | 395  | 7            | 287             | 17              | 81              | 3                  | 222  |
| Anderweitig nicht erfasste<br>Bedarfsgemeinschaften.....               | 58             | 11   | 47   | 2            | 4               | 1               | 21              | 19                 | 450  |

**12 Bedarfsgemeinschaften von Empfängern laufender Hilfe zum Lebensunterhalt am 31.12.2010 nach Einkommensarten und Typ der Bedarfsgemeinschaft**

| Bezeichnung des Typs<br>der Bedarfsgemeinschaft                        | Insge-<br>samt <sup>2</sup> | Davon                                   |   |                            |   |                               |
|--|-----------------------------|---|---|----------------------------|---|-------------------------------|
|  |                             | ohne<br>ange-<br>rechnetes<br>Einkommen | mit angerechnetem bzw. in Anspruch<br>genommenem Einkommen nach Arten |                            |   |                               |
|  |                             |   | zusam-<br>men <sup>2</sup>  | und zwar <sup>1</sup>      |   |                               |
|  |                             |   |   | Erwerbs-<br>ein-<br>kommen | Rente<br>wegen<br>Erwerbs-<br>min-<br>derung <sup>3</sup> | Alters-<br>rente <sup>3</sup> |
| <b>Bedarfsgemeinschaften insgesamt.....</b>                            | <b>8 518</b>                | <b>6 202</b>                            | <b>2 316</b>  | <b>94</b>                  | <b>1 045</b>  | <b>432</b>                    |
| in Einrichtungen.....  | 6 216                       | 5 399                                   | 817   | 68                         | 364   | 240                           |
| außerhalb von Einrichtungen.....                                       | 2 302                       | 803                                     | 1 499   | 26                         | 681   | 192                           |
| Bedarfsgemeinschaften mit Haushalts-<br>vorstand zusammen.....         | 1 694                       | 637                                     | 1 057   | 24                         | 664   | 185                           |
| Ehepaare ohne Kinder unter 18 Jahren.....                              | 17                          | 2                                       | 15  | –                          | 3   | 9                             |
| Ehepaare mit Kindern unter 18 Jahren.....                              | 3                           | 1                                       | 2   | –                          | 2   | 1                             |
| Nichteheliche Lebensgemeinschaften<br>ohne Kinder unter 18 Jahren..... | 6                           | –                                       | 6   | –                          | 4   | 3                             |
| mit Kindern unter 18 Jahren.....                                       | 1                           | –                                       | 1   | –                          | 1   | –                             |
| Einzeln nachgewiesene Haushaltsvorstände.....                          | 1 584                       | 626                                     | 958   | 23                         | 620   | 171                           |
| männlich.....  | 1 015                       | 452                                     | 563   | 15                         | 406   | 57                            |
| weiblich.....  | 569                         | 174                                     | 395   | 8                          | 214   | 114                           |
| Haushaltsvorstände<br>männlich mit Kindern unter 18 Jahren.....        | 9                           | 1                                       | 8   | –                          | 4   | 1                             |
| weiblich mit Kindern unter 18 Jahren.....                              | 74                          | 7                                       | 67  | 1                          | 30  | –                             |
| Bedarfsgemeinschaften ohne Haushalts-<br>vorstand zusammen.....        | 550                         | 155                                     | 395   | –                          | 17  | 3                             |
| Anderweitig nicht erfasste .....                                       |                             |   |   |                            |   |                               |
| Bedarfsgemeinschaften.....   | 58                          | 11                                      | 47  | 2                          | –   | 4                             |

1 Bedarfsgemeinschaften mit mehreren Einkommensarten werden bei jeder zutreffenden Einkommensart gezählt

2 Bedarfsgemeinschaften mit mehreren Einkommensarten werden nur einmal gezählt

3 Leistungen der gesetzlichen Unfall-, Renten- und Handwerkerversicherung sowie der Altershilfe für Landwirte

| Davon   |                                       |   |  |   |                            |   | Bezeichnung des Typs<br>der Bedarfsgemeinschaft |
|---|---------------------------------------|---|--|---|----------------------------|---|---|
| mit angerechnetem bzw. in Anspruch<br>genommenem Einkommen nach Arten |                                       |   |  |   |                            |   |   |
| und zwar <sup>1</sup>   |                                       |   |  |   |                            |   |   |
| Hinter-<br>bliebenen-<br>rente <sup>3</sup>                           | Renten<br>aus<br>privater<br>Vorsorge | Renten<br>aus<br>betrieb-<br>licher<br>Alters-<br>versor-<br>gung | Private<br>Unter-<br>halts-<br>leis-<br>tungen | öffentlich-<br>rechtliche<br>Leis-<br>tungen<br>für<br>Kinder | Sonstige<br>Ein-<br>künfte |   |   |
| 70  | 1                                     | 5   | 214  | 512   | 336                        | Bedarfsgemeinschaften insgesamt                                   |   |
| 32  | –                                     | 1   | 109  | 36  | 96                         | in Einrichtungen  |   |
| 38  | 1                                     | 4   | 105  | 476   | 240                        | außerhalb von Einrichtungen                                       |   |
| 22  | –                                     | 4   | 30   | 89  | 197                        | Bedarfsgemeinschaften mit Haushalts-<br>vorstand zusammen         |   |
| 1   | –                                     | –   | –  | 1   | 7                          | Ehepaare ohne Kinder unter 18 Jahren                              |   |
| –   | –                                     | –   | –  | 2   | –                          | Ehepaare mit Kindern unter 18 Jahren                              |   |
| –   | –                                     | –   | –  | 1   | 1                          | Nichteheliche Lebensgemeinschaften<br>ohne Kinder unter 18 Jahren |   |
| –   | –                                     | –   | –  | 1   | 1                          | mit Kindern unter 18 Jahren                                       |   |
| 17  | –                                     | 4   | 2  | 25  | 176                        | Einzel nachgewiesene Haushaltsvorstände                           |   |
| 6   | –                                     | 1   | 1  | 16  | 108                        | männlich  |   |
| 11  | –                                     | 3   | 1  | 9   | 68                         | weiblich  |   |
| –   | –                                     | –   | 4  | 6   | 1                          | Haushaltsvorstände<br>männlich mit Kindern unter 18 Jahren        |   |
| 4   | –                                     | –   | 24   | 53  | 11                         | weiblich mit Kindern unter 18 Jahren                              |   |
| 16  | 1                                     | –   | 67   | 349   | 33                         | Bedarfsgemeinschaften ohne Haushalts-<br>vorstand zusammen        |   |
| –   | –                                     | –   | 8  | 38  | 10                         | Anderweitig nicht erfasste<br>Bedarfsgemeinschaften               |   |

**13 Empfänger laufender Hilfe zum Lebensunterhalt am 31.12.2010 nach Geschlecht, Altersgruppe, Form der Unterbringung und Staatsangehörigkeit in regionaler Gliederung**

| Kreisfreie Stadt<br>Landkreis | Empfänger    |                           |              |              | Und zwar                                 |            |            |              |
|-------------------------------|--------------|---------------------------|--------------|--------------|--|------------|------------|--------------|
|                               | insgesamt    | je 1000<br>Ein-<br>wohner | männlich     | weiblich     | im Alter von ... bis<br>unter ... Jahren |            |            |              |
|                               |              |                           |              |              | unter 7                                  | 7 – 18     | 18 – 25    | 25 – 50      |
| Brandenburg an der Havel..... | 400          | 6                         | 233          | 167          | 15                                       | 35         | 33         | 131          |
| Cottbus.....                  | 336          | 3                         | 191          | 145          | 9  | 22         | 21         | 153          |
| Frankfurt (Oder).....         | 310          | 5                         | 196          | 114          | 14                                       | 18         | 34         | 131          |
| Potsdam.....                  | 471          | 3                         | 261          | 210          | 12                                       | 20         | 30         | 229          |
| Barnim.....                   | 532          | 3                         | 280          | 252          | 20                                       | 32         | 22         | 178          |
| Dahme-Spreewald.....          | 431          | 3                         | 240          | 191          | 16                                       | 48         | 23         | 143          |
| Elbe-Elster.....              | 437          | 4                         | 242          | 195          | 11                                       | 18         | 22         | 186          |
| Havelland.....                | 652          | 4                         | 362          | 290          | 14                                       | 57         | 35         | 239          |
| Märkisch-Oderland.....        | 747          | 4                         | 414          | 333          | 26                                       | 44         | 47         | 271          |
| Oberhavel.....                | 572          | 3                         | 317          | 255          | 9  | 22         | 50         | 200          |
| Oberspreewald-Lausitz.....    | 444          | 4                         | 257          | 187          | 12                                       | 39         | 39         | 180          |
| Oder-Spree.....               | 659          | 4                         | 365          | 294          | 32                                       | 46         | 57         | 294          |
| Ostprignitz-Ruppin.....       | 378          | 4                         | 196          | 182          | 21                                       | 30         | 35         | 138          |
| Potsdam-Mittelmark.....       | 588          | 3                         | 300          | 288          | 9  | 27         | 25         | 224          |
| Prignitz.....                 | 362          | 4                         | 207          | 155          | 23                                       | 37         | 33         | 139          |
| Spree-Neiße.....              | 506          | 4                         | 284          | 222          | 12                                       | 27         | 34         | 222          |
| Teltow-Fläming.....           | 462          | 3                         | 316          | 146          | 15                                       | 27         | 40         | 214          |
| Uckermark.....                | 429          | 3                         | 245          | 184          | 10                                       | 33         | 42         | 182          |
| <b>Land Brandenburg</b>       | <b>8 716</b> | <b>3</b>                  | <b>4 906</b> | <b>3 810</b> | <b>280</b>                               | <b>582</b> | <b>622</b> | <b>3 454</b> |

| im Alter von ... bis<br>unter ... Jahren |                 | Durch-<br>schnitts-<br>alter | Und zwar                               |                          |          |                    | Kreisfreie Stadt<br>Landkreis |
|--|-----------------|------------------------------|--|--------------------------|----------|--------------------|-------------------------------|
|  |                 |                              | außerhalb<br>von<br>Einrich-<br>tungen | in<br>Einrich-<br>tungen | Deutsche | Nicht-<br>deutsche |                               |
| 50 – 65                                  | 65 und<br>älter |                              |  |                          |          |                    |                               |
| 113                                      | 73              | 46,1                         | 176                                    | 224                      | 389      | 11                 | Brandenburg an der Havel      |
| 82                                       | 49              | 44,6                         | 98                                     | 238                      | 322      | 14                 | Cottbus                       |
| 81                                       | 32              | 41,8                         | 119                                    | 191                      | 282      | 28                 | Frankfurt (Oder)              |
| 115                                      | 65              | 46,0                         | 142                                    | 329                      | 454      | 17                 | Potsdam                       |
|  |                 |                              |  |                          |          |                    | Landkreise                    |
| 137                                      | 143             | 50,3                         | 107                                    | 425                      | 530      | 2                  | Barnim                        |
| 110                                      | 91              | 46,1                         | 141                                    | 290                      | 426      | 5                  | Dahme-Spreewald               |
| 115                                      | 85              | 47,7                         | 84                                     | 353                      | 437      | –                  | Elbe-Elster                   |
| 174                                      | 133             | 47,6                         | 208                                    | 444                      | 650      | 2                  | Havelland                     |
| 201                                      | 158             | 47,7                         | 194                                    | 553                      | 743      | 4                  | Märkisch-Oderland             |
| 171                                      | 120             | 48,8                         | 130                                    | 442                      | 568      | 4                  | Oberhavel                     |
| 116                                      | 58              | 43,1                         | 107                                    | 337                      | 439      | 5                  | Oberspreewald-Lausitz         |
| 138                                      | 92              | 43,0                         | 175                                    | 484                      | 653      | 6                  | Oder-Spree                    |
| 78                                       | 76              | 44,3                         | 112                                    | 266                      | 377      | 1                  | Ostprignitz-Ruppin            |
| 155                                      | 148             | 50,9                         | 149                                    | 439                      | 586      | 2                  | Potsdam-Mittelmark            |
| 87                                       | 43              | 41,2                         | 118                                    | 244                      | 359      | 3                  | Prignitz                      |
| 157                                      | 54              | 45,1                         | 227                                    | 279                      | 500      | 6                  | Spree-Neiße                   |
| 118                                      | 48              | 43,0                         | 92                                     | 370                      | 462      | –                  | Teltow-Fläming                |
| 103                                      | 59              | 43,6                         | 119                                    | 310                      | 429      | –                  | Uckermark                     |
| 2 251                                    | 1 527           | 46,0                         | 2 498                                  | 6 218                    | 8 606    | 110                | Land Brandenburg              |

**14 Bedarfsgemeinschaften von Empfängern laufender Hilfe zum Lebensunterhalt am 31.12.2010  
nach Form der Unterbringung, Typ der Bedarfsgemeinschaft und durchschnittlichen  
monatlichen Zahlbeträgen in regionaler Gliederung**

| Kreisfreie Stadt<br>Landkreis | Bedarfs-<br>gemein-<br>schaften<br>insgesamt | Davon                    |               |   |   |  |
|-------------------------------|--|--------------------------|---------------|---|---|--|
|                               |  | in<br>Einrich-<br>tungen | zusam-<br>men | außerhalb von Einrichtungen                                   |   |  |
|                               |  |                          |               | davon   |   |  |
|                               |  |                          |               | Bedarfs-<br>gemein-<br>schaften mit<br>Haushalts-<br>vorstand | Bedarfs-<br>gemein-<br>schaften<br>ohne<br>Haushalts-<br>vorstand | Ander-<br>weitig<br>nicht<br>erfasste<br>Bedarfs-<br>gemein-<br>schaften |
| Brandenburg an der Havel..... | 381  | 224                      | 157           | 120   | 35  | 2  |
| Cottbus.....                  | 330  | 238                      | 92            | 73  | 16  | 3  |
| Frankfurt (Oder).....         | 307  | 191                      | 116           | 89  | 26  | 1  |
| Potsdam.....                  | 462  | 329                      | 133           | 116   | 17  | –  |
| Barnim.....                   | 530  | 425                      | 105           | 56  | 45  | 4  |
| Dahme-Spreewald.....          | 415  | 290                      | 125           | 84  | 39  | 2  |
| Elbe-Elster.....              | 428  | 353                      | 75            | 54  | 19  | 2  |
| Havelland.....                | 637  | 443                      | 194           | 138   | 51  | 5  |
| Märkisch-Oderland.....        | 734  | 552                      | 182           | 133   | 44  | 5  |
| Oberhavel.....                | 562  | 442                      | 120           | 95  | 23  | 2  |
| Oberspreewald-Lausitz.....    | 437  | 337                      | 100           | 62  | 34  | 4  |
| Oder-Spree.....               | 645  | 484                      | 161           | 109   | 49  | 3  |
| Ostprignitz-Ruppin.....       | 364  | 266                      | 98            | 61  | 31  | 6  |
| Potsdam-Mittelmark.....       | 576  | 439                      | 137           | 115   | 19  | 3  |
| Prignitz.....                 | 347  | 244                      | 103           | 65  | 29  | 9  |
| Spree-Neiße.....              | 484  | 279                      | 205           | 178   | 24  | 3  |
| Teltow-Fläming.....           | 455  | 370                      | 85            | 66  | 17  | 2  |
| Uckermark.....                | 424  | 310                      | 114           | 80  | 32  | 2  |
| <b>Land Brandenburg</b>       | <b>8 518</b>                                 | <b>6 216</b>             | <b>2 302</b>  | <b>1 694</b>  | <b>550</b>  | <b>58</b>  |

1 Durchschnittsermittlung inklusive der Bedarfsgemeinschaften ohne Aufwendungen für Unterkunft und Heizung.

2 Durchschnittsermittlung inklusive der Bedarfsgemeinschaften ohne angerechnetes Einkommen.

| Davon   |   |  |                  | Kreisfreie Stadt<br>Landkreis |
|---|---|--|------------------|-------------------------------|
| außerhalb von Einrichtungen                         |   |  |                  |                               |
| durchschnittliche monatliche Zahlungsbeträge in EUR |   |  |                  |                               |
| Brutto-<br>bedarf                                   | Aufwen-<br>dungen für<br>Unterkunft<br>und Heizung <sup>1</sup> | angerech-<br>netes<br>Einkommen <sup>2</sup> | Netto-<br>bedarf |                               |
| 664   | 248   | 217  | 447              | Brandenburg an der Havel      |
| 663   | 280   | 344  | 320              | Cottbus                       |
| 511   | 192   | 263  | 248              | Frankfurt (Oder)              |
| 748   | 337   | 270  | 477              | Potsdam                       |
| 555   | 217   | 295  | 260              | Barnim                        |
| 659   | 220   | 340  | 319              | Dahme-Spreewald               |
| 652   | 231   | 286  | 366              | Elbe-Elster                   |
| 648   | 228   | 139  | 510              | Havelland                     |
| 604   | 229   | 66   | 537              | Märkisch-Oderland             |
| 664   | 260   | 300  | 364              | Oberhavel                     |
| 642   | 200   | 325  | 317              | Oberspreewald-Lausitz         |
| 623   | 231   | 364  | 259              | Oder-Spree                    |
| 608   | 241   | 107  | 501              | Ostprignitz-Ruppin            |
| 661   | 247   | 292  | 369              | Potsdam-Mittelmark            |
| 596   | 231   | 313  | 282              | Prignitz                      |
| 717   | 260   | 161  | 556              | Spree-Neiße                   |
| 671   | 268   | 374  | 297              | Teltow-Fläming                |
| 518   | 219   | 208  | 310              | Uckermark                     |
| 638   | 242   | 245  | 392              | Land Brandenburg              |

## Das Amt für Statistik Berlin-Brandenburg

Das Amt für Statistik Berlin-Brandenburg ist für beide Länder die zentrale Dienstleistungseinrichtung auf dem Gebiet der amtlichen Statistik. Das Amt erbringt Serviceleistungen im Bereich Information und Analyse für die breite Öffentlichkeit, für alle gesellschaftlichen Gruppen sowie für Kunden aus Verwaltung und Politik, Wirtschaft und Wissenschaft. Kerngeschäft des Amtes ist die Durchführung der gesetzlich angeordneten amtlichen Statistiken für Berlin und Brandenburg. Das Amt erhebt die Daten, bereitet sie auf, interpretiert und analysiert sie und veröffentlicht die Ergebnisse. Die Grundversorgung aller Nutzer mit statistischen Informationen erfolgt unentgeltlich, im Wesentlichen über das Internet und den Informationsservice. Daneben werden nachfrage- und zielgruppenorientierte Standardauswertungen zu Festpreisen angeboten. Kundenspezifische Aufbereitung / Beratung zu kostendeckenden Preisen ergänzt das Spektrum der Informationsbereitstellung.

### Amtliche Statistik im Verbund

Die Statistiken werden bundesweit nach einheitlichen Konzepten, Methoden und Verfahren arbeitsteilig erstellt. Die statistischen Ämter der Länder sind dabei grundsätzlich für die Durchführung der Erhebungen, für die Aufbereitung und Veröffentlichung der Länderergebnisse zuständig. Durch diese Kooperation in einem „Statistikverbund“ entstehen für alle Länder vergleichbare und zu einem Bundesergebnis zusammenführbare Erhebungsergebnisse.

## Produkte und Dienstleistungen

### Informationsservice

[info@statistik-bbb.de](mailto:info@statistik-bbb.de)  
mit statistischen Informationen für jedermann und Beratung sowie maßgeschneiderte Aufbereitungen von Daten über Berlin und Brandenburg.  
Auskunft, Beratung, Pressedienst sowie Fachbibliotheken in Potsdam und Berlin.

#### Standort Potsdam

Behlertstraße 3a, 14467 Potsdam  
Tel. 0331 8173 - 1777  
Fax 030 9028 - 4091  
Mo – Do 9 – 15 Uhr, Fr 9 – 14 Uhr

#### Standort Berlin

Alt-Friedrichsfelde 60, 10315 Berlin  
Bibliothek  
Tel. 030 9021 - 3540  
Mo – Do 9 – 15 Uhr, Fr 9 – 14 Uhr

### Internet-Angebot

[www.statistik-berlin-brandenburg.de](http://www.statistik-berlin-brandenburg.de)  
mit aktuellen Daten, Pressemitteilungen, Statistischen Berichten zum kostenlosen Herunterladen, regionalstatistischen Informationen, Wahlstatistiken und -analysen sowie einem Überblick über das gesamte Leistungsspektrum des Amtes.

### Statistische Jahrbücher

mit einer Vielzahl von Tabellen aus nahezu allen Arbeitsgebieten der amtlichen Statistik.

### Statistische Berichte

mit Ergebnissen der einzelnen Statistiken in Tabellen in tiefer sachlicher Gliederung und Grafiken zur Veranschaulichung von Entwicklungen und Strukturen.

Mit dieser Reihe werden die bisherigen Veröffentlichungen Statistischer Berichte aus dem Landesbetrieb für Datenverarbeitung und Statistik Land Brandenburg sowie dem Statistischen Landesamt Berlin fortgesetzt.

## Datenangebot aus dem Sachgebiet

### Informationen zu dieser Veröffentlichung

Referat 13  
Tel. 0331 8173 - 1138  
Fax 0331 8173 - 1911  
[Gudrun.Heinemann@statistik-bbb.de](mailto:Gudrun.Heinemann@statistik-bbb.de)

### Weitere Veröffentlichungen zum Thema

Statistische Berichte:

- Sozialhilfe im Land Brandenburg 2010  
Ausgaben und Einnahmen  
K I 1 – j / 10
- Sozialhilfe im Land Brandenburg 2010  
Empfänger von Leistungen nach dem 5. bis 9. Kapitel SGB XII  
K I 3 – j / 10
- Grundsicherung im Alter und bei Erwerbsminderung  
im Land Brandenburg 2010  
K I 4 – j / 10