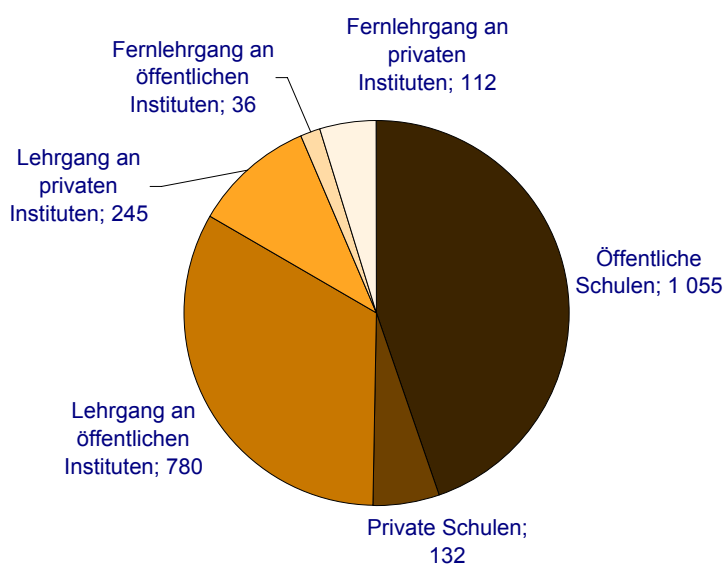


Statistischer Bericht

K IX 2 – j 07

Förderung beruflicher Aufstiegsfortbildung nach dem Aufstiegsfortbildungsförderungsgesetz im **Land Brandenburg 2007**

Geförderte 2007 nach Fortbildungsstätten



Statistischer Bericht

K IX 2 – jährlich

Herausgegeben im **September 2008**

Preis

pdf-Version: kostenlos

Druck-Version: 6,– EUR

Excel-Version: 16,– EUR

Impressum

Amt für Statistik Berlin-Brandenburg

Dortustraße 46

14467 Potsdam

info@statistik-bbb.de

www.statistik-berlin-brandenburg.de

Potsdam

Tel. 0331 39-444

Fax 0331 39-418

Berlin

Tel. 030 9021-3434

Fax 030 9021-3655

- © **Amt für Statistik** Berlin-Brandenburg
Für nichtgewerbliche Zwecke sind Vervielfältigung und unentgeltliche Verbreitung, auch auszugsweise, mit Quellenangabe gestattet. Die Verbreitung, auch auszugsweise, über elektronische Systeme/Datenträger bedarf der vorherigen Zustimmung. Alle übrigen Rechte bleiben vorbehalten.

Zeichenerklärung

- 0 weniger als die Hälfte von 1 in der letzten besetzten Stelle, jedoch mehr als nichts
– nichts vorhanden
... Angabe fällt später an
() Aussagewert ist eingeschränkt
/ Zahlenwert nicht sicher genug
• Zahlenwert unbekannt oder geheimzuhalten
x Tabellenfach gesperrt
p vorläufige Zahl
r berichtigte Zahl
s geschätzte Zahl

Inhaltsverzeichnis

| | Seite |
|--|-------|
| Vorbemerkungen | 4 |
| Grafiken | |
| 1 Geförderte (Bewilligung) nach dem AFBG 1998 bis 2007 | 5 |
| 2 Finanzieller Aufwand (Bewilligung) nach dem AFBG 1998 bis 2007 | 5 |
| Tabellen | |
| 1 Geförderte und finanzieller Aufwand (Bewilligung) 1998 bis 2007 | 5 |
| 2 Geförderte und finanzieller Aufwand (Bewilligung) 2007 nach Fortbildungsstätten und Fortbildungszielen | 6 |
| 3 Geförderte und finanzieller Aufwand (in Anspruch genommene Förderung) 2007 nach Fortbildungsstätten und Fortbildungszielen | 7 |
| 4 Geförderte 2007 nach Alter und Geschlecht | 8 |
| 5 Geförderte 2007 nach der Dauer der Fortbildungsmaßnahme | 8 |
| 6 Geförderte 2007 nach Fortbildungsstätten, Art eines bereits erworbenen berufsqualifizierenden Abschlusses und Geschlecht | 9 |
| 7 Geförderte Vollzeitfälle 2007 nach Fortbildungsstätten und Familienstand | 10 |

Vorbemerkungen

Allgemeine Angaben zur Statistik

Der vorliegende Statistische Bericht enthält ausgewählte zusammengefasste Ergebnisse der Statistik nach dem Aufstiegsfortbildungsförderungsgesetz (AFBG).

Das Aufstiegsfortbildungsförderungsgesetz wird im Auftrag des Bundes von den Ländern durchgeführt, die die dafür zuständigen Behörden bestimmt haben. Zuständige Behörden sind die Ämter für Ausbildungsförderung am gewöhnlichen Aufenthaltsort des Antragstellers.

In der Statistik erfasst werden detaillierte Angaben zum sozialen und finanziellen Hintergrund der Geförderten und ihrer Ehegatten sowie die Höhe und Zusammensetzung des finanziellen Bedarfs der Geförderten und der errechneten Förderungsbeträge. Mit der Berechnung der Förderungsbeträge sind die Landesrechenzentren beauftragt. Es werden die Angaben der bei den kommunalen Ämtern für Ausbildungsförderung eingereichten Förderungsanträge erfasst. Aus diesen Eingabedaten und Rechenergebnissen werden die Angaben für die amtliche Statistik in anonymisierter Form zur Verfügung gestellt (Sekundärstatistik).

Das „Meister-BAFÖG“, wie die Leistungen nach dem AFBG im allgemeinen Sprachgebrauch bezeichnet werden, kann als Kostenbeitrag zur Finanzierung der Fortbildungsmaßnahme, zum Lebensunterhalt und zur Kinderbetreuung gewährt werden, entweder als Zuschuss oder als Darlehen.

Der Geförderte kann frei entscheiden, ob und in welcher Höhe er das Darlehen in Anspruch nimmt. In der AFBG-Statistik wird ab dem Berichtsjahr 2002 neben dem bewilligten Darlehen auch das tatsächlich in Anspruch genommene Darlehen nachgewiesen.

Rechtsgrundlage

§ 27 des Bundesgesetzes zur Förderung der beruflichen Aufstiegsfortbildung (Aufstiegsfortbildungsförderungsgesetz-AFBG) vom 23. April 1996 (BGBl. I S. 623) in der Fassung der Bekanntmachung vom 10. Januar 2002 (BGBl. I S. 402), zuletzt geändert durch Artikel 6 Abs. 4 des Gesetzes vom 19. August 2007 (BGBl. I S. 1970).

Definitionen und Erläuterungen

• Fortbildungsziel

Der angestrebte Fortbildungsabschluss muss eine abgeschlossene Erstausbildung in einem nach dem Berufsbildungsgesetz, der Handwerksordnung oder bundes- oder landesrechtlich anerkannten Beruf voraussetzen.

Die Maßnahme muss außerdem gezielt auf eine öffentlich-rechtliche Fortbildungsprüfung vorbereiten, die über dem Niveau einer Facharbeiter-, Gesellen-, Gehilfenprüfung oder eines Berufsfachschulabschlusses liegen.

Nicht gefördert werden Fortbildungsabschlüsse, die oberhalb der Meisterebene liegen, wie z.B. Hochschulabschlüsse.

• Vollzeit-/Teilzeitfälle

Eine Fortbildungsmaßnahme muss mindestens 400 Stunden umfassen.

Je nach Art der Fortbildungsmaßnahme, an der die Geförderten teilnehmen, wird nach Vollzeit- oder Teilzeitfällen unterschieden.

• Zuschuss/Darlehen

Als Zuschuss können gewährt werden:

- ein Anteil der Lehrgangs- und Prüfungsgebühren und der Kinderbetreuungskosten bei Voll- und Teilzeitmaßnahmen
- ein Anteil des Unterhaltsbeitrags bei Vollzeitmaßnahmen

Als Darlehen können gewährt werden:

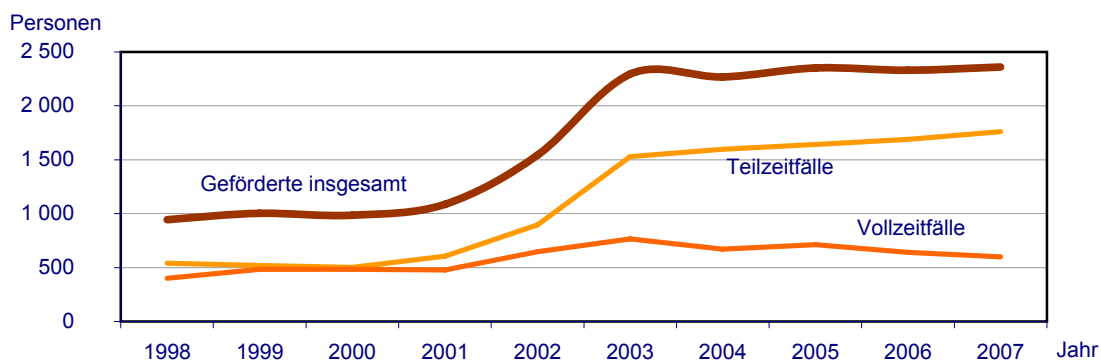
- ein Anteil der Lehrgangs- und Prüfungsgebühren und der Kosten für das Prüfungsstück bei Voll- und Teilzeitmaßnahmen
- ein Anteil des Unterhaltsbeitrages bei Vollzeitmaßnahmen

1 Geförderte und finanzieller Aufwand (Bewilligung) 1998 bis 2007

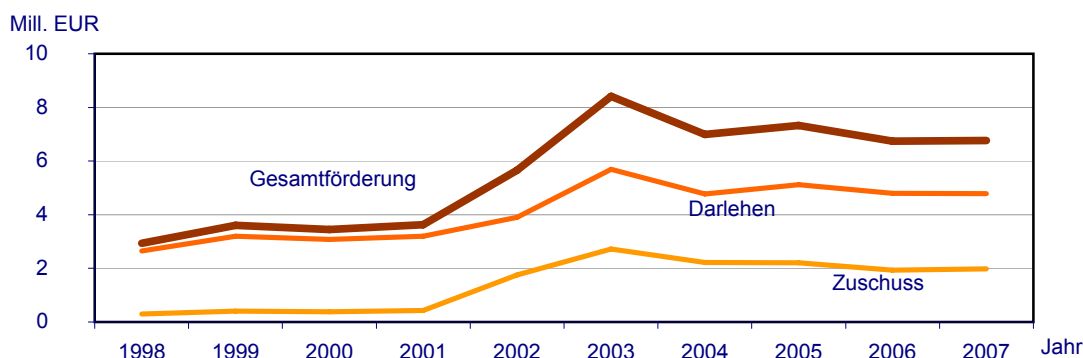
| Jahr | Geförderte | | davon | | Finanzieller Aufwand ¹ | | |
|------|------------|----------|----------|----------|-----------------------------------|----------|----------|
| | zusammen | weiblich | Vollzeit | Teilzeit | zusammen | Zuschuss | Darlehen |
| | Personen | | | | 1 000 Euro | | |
| 1998 | 943 | 191 | 402 | 541 | 2 938 | 293 | 2 645 |
| 1999 | 1 003 | 233 | 484 | 519 | 3 606 | 406 | 3 199 |
| 2000 | 985 | 220 | 484 | 501 | 3 454 | 376 | 3 078 |
| 2001 | 1 086 | 231 | 479 | 607 | 3 628 | 433 | 3 195 |
| 2002 | 1 545 | 360 | 648 | 897 | 5 656 | 1 760 | 3 897 |
| 2003 | 2 295 | 644 | 766 | 1 529 | 8 412 | 2 721 | 5 692 |
| 2004 | 2 267 | 685 | 670 | 1 597 | 6 992 | 2 216 | 4 776 |
| 2005 | 2 353 | 787 | 712 | 1 641 | 7 330 | 2 212 | 5 118 |
| 2006 | 2 330 | 817 | 642 | 1 688 | 6 739 | 1 939 | 4 800 |
| 2007 | 2 360 | 843 | 600 | 1 760 | 6 771 | 1 986 | 4 785 |

¹ Abweichungen der Gesamtförderung durch Rundungen der Förderungsbeträge

1 Geförderte (Bewilligung) nach dem AFBG 1998 bis 2007



2 Finanzieller Aufwand (Bewilligung) nach dem AFBG 1998 bis 2007



2 Geförderte und finanzieller Aufwand (Bewilligung) 2007 nach Fortbildungsstätten und Fortbildungszielen

| Fortbildungsstätte Fortbildungsziel | Geförderte | | | Finanzieller Aufwand ¹ | | |
|--|------------|----------|----------|-----------------------------------|----------|----------|
| | zusammen | Vollzeit | Teilzeit | zusammen | Zuschuss | Darlehen |
| | Personen | | | 1 000 Euro | | |

nach Fortbildungsstätten

| | | | | | | |
|---|--------------|------------|--------------|--------------|--------------|--------------|
| Öffentliche Schulen | 1 055 | 370 | 685 | 3 409 | 994 | 2 416 |
| Private Schulen | 132 | 25 | 107 | 329 | 98 | 231 |
| Lehrgang an öffentlichen Instituten | 780 | 177 | 603 | 2 250 | 660 | 1 591 |
| Lehrgang an privaten Instituten | 245 | 27 | 218 | 539 | 160 | 379 |
| Fernlehrgang an öffentlichen Instituten | 36 | – | 36 | 71 | 22 | 49 |
| Fernlehrgang an privaten Instituten | 112 | 1 | 111 | 172 | 52 | 120 |
| Insgesamt | 2 360 | 600 | 1 760 | 6 771 | 1 986 | 4 785 |

nach Fortbildungszielen

| | | | | | | |
|----------------------------------|--------------|------------|--------------|--------------|--------------|--------------|
| Berufsbildungsgesetz | 902 | 135 | 767 | 2 069 | 608 | 1 461 |
| Handwerksordnung | 1 340 | 447 | 893 | 4 416 | 1 292 | 3 124 |
| Vergleichbares Bundesrecht | 26 | 7 | 19 | 73 | 22 | 52 |
| Vergleichbares Landesrecht | 34 | 8 | 26 | 94 | 28 | 66 |
| Ergänzungsschulen | 15 | 2 | 13 | 41 | 12 | 28 |
| Gesundheits- und Pflegeberufe | 43 | 1 | 42 | 78 | 23 | 54 |
| Verordnung nach § 2 Abs. 1a AFBG | – | – | – | – | – | – |
| Insgesamt | 2 360 | 600 | 1 760 | 6 771 | 1 986 | 4 785 |

1 Abweichungen der Gesamtförderung durch Rundungen der Förderungsbeträge

3 Geförderte und finanzieller Aufwand (in Anspruch genommene Förderung) 2007 nach Fortbildungsstätten und Fortbildungszielen

| Fortbildungsstätte <div>Fortbildungsziel</div> | Geförderte ¹ | | | Finanzieller Aufwand ^{1 2} | | |
|---|-------------------------|----------|----------|-------------------------------------|----------|--------------------------------------|
| | zusammen | Vollzeit | Teilzeit | zusammen | Zuschuss | in Anspruch genommene Darlehen |
| | Personen | | | 1 000 Euro | | |
| nach Fortbildungsstätten | | | | | | |
| Öffentliche Schulen | 993 | 312 | 681 | 2 314 | 931 | 1 382 |
| Private Schulen | 131 | 24 | 107 | 209 | 98 | 111 |
| Lehrgang an öffentlichen Instituten | 773 | 171 | 602 | 1 586 | 656 | 930 |
| Lehrgang an privaten Instituten | 243 | 25 | 218 | 344 | 159 | 185 |
| Fernlehrgang an öffentlichen Instituten | 36 | – | 36 | 42 | 22 | 20 |
| Fernlehrgang an privaten Instituten | 112 | 1 | 111 | 100 | 52 | 47 |
| Insgesamt | 2 288 | 533 | 1 755 | 4 595 | 1 919 | 2 676 |
| nach Fortbildungszielen | | | | | | |
| Berufsbildungsgesetz | 869 | 104 | 765 | 1 285 | 572 | 713 |
| Handwerksordnung | 1 308 | 418 | 890 | 3 144 | 1 268 | 1 876 |
| Vergleichbares Bundesrecht | 22 | 3 | 19 | 44 | 19 | 25 |
| Vergleichbares Landesrecht | 31 | 5 | 26 | 50 | 24 | 27 |
| Ergänzungsschulen | 15 | 2 | 13 | 20 | 12 | 8 |
| Gesundheits- und Pflegeberufe | 43 | 1 | 42 | 51 | 23 | 28 |
| Verordnung nach § 2 Abs. 1a AFBG | – | – | – | – | – | – |
| Insgesamt | 2 288 | 533 | 1 755 | 4 595 | 1 919 | 2 676 |

¹ Diese Tabelle enthält nur die Geförderten, welche ein Darlehen in Anspruch genommen haben. Geförderte, welche nur Zuschuss erhielten, sind in dieser Tabelle nicht enthalten.

² Abweichungen der Gesamtförderung durch Rundung der Förderungsbeträge

4 Geförderte 2007 nach Alter und Geschlecht

| Alter des Teilnehmers von ... bis ... unter Jahren | | | Geförderte | | Vollzeitfälle | | Teilzeitfälle | |
|---|----|----|------------|----------|---------------|----------|---------------|----------|
| | | | zusammen | weiblich | zusammen | weiblich | zusammen | weiblich |
| | | | Personen | | | | | |
| unter | 20 | | 2 | – | 2 | – | – | – |
| 20 | – | 25 | 449 | 176 | 174 | 61 | 275 | 115 |
| 25 | – | 30 | 844 | 305 | 227 | 67 | 617 | 238 |
| 30 | – | 35 | 442 | 146 | 118 | 24 | 324 | 122 |
| 35 | – | 40 | 314 | 97 | 54 | 9 | 260 | 88 |
| 40 | – | 45 | 219 | 70 | 21 | 6 | 198 | 64 |
| 45 | – | 50 | 81 | 44 | 4 | 1 | 77 | 43 |
| 50 | – | 55 | 7 | 4 | – | – | 7 | 4 |
| 55 | – | 60 | – | – | – | – | – | – |
| 60 | – | 65 | 1 | – | – | – | 1 | – |
| 65 und älter | | | 1 | 1 | – | – | 1 | 1 |
| Insgesamt | | | 2 360 | 843 | 600 | 168 | 1 760 | 675 |

5 Geförderte 2007 nach der Dauer der Fortbildungsmaßnahme

| Dauer der Maßnahme von ... bis unter ... Monaten | | | Geförderte | | Vollzeitfälle | | Teilzeitfälle | |
|---|---|----|------------|----------|---------------|----------|---------------|----------|
| | | | zusammen | weiblich | zusammen | weiblich | zusammen | weiblich |
| | | | Personen | | | | | |
| 1 | – | 3 | 12 | 4 | 2 | – | 10 | 4 |
| 3 | – | 6 | 89 | 50 | 63 | 37 | 26 | 13 |
| 6 | – | 9 | 156 | 79 | 87 | 36 | 69 | 43 |
| 9 | – | 12 | 239 | 66 | 124 | 23 | 115 | 43 |
| 12 | – | 15 | 214 | 79 | 105 | 20 | 109 | 59 |
| 15 | – | 18 | 121 | 49 | 32 | 7 | 89 | 42 |
| 18 | – | 21 | 200 | 102 | 38 | 8 | 162 | 94 |
| 21 | – | 24 | 200 | 74 | 47 | 12 | 153 | 62 |
| 24 | – | 30 | 530 | 225 | 81 | 21 | 449 | 204 |
| 30 | – | 36 | 328 | 77 | 16 | 2 | 312 | 75 |
| 36 | – | 42 | 196 | 30 | 3 | 1 | 193 | 29 |
| 42 | – | 49 | 66 | 6 | – | – | 66 | 6 |
| 49 und mehr | | | 9 | 2 | 2 | 1 | 7 | 1 |
| Insgesamt | | | 2 360 | 843 | 600 | 168 | 1 760 | 675 |

6 Geförderte 2007 nach Fortbildungsstätten, Art eines bereits erworbenen berufsqualifizierenden Abschlusses und Geschlecht

| Fortbildungsstätte | Geförderte zusammen | mit bereits erworbenem Abschlusses nach | | | | |
|--|------------------------|---|---------------------------------|-------------------------------|-------------------------------|-----------------------|
| | | § 25 Berufs- bildungs- gesetz | § 25 Hand- werks- ordnung | sonstigem Bundes- recht | sonstigem Landes- recht | sonstiger Nachweis |
| | Personen | | | | | |
| insgesamt | | | | | | |
| Öffentliche Schulen | 1 055 | 523 | 513 | 5 | 2 | 12 |
| Private Schulen | 132 | 96 | 24 | 2 | 4 | 6 |
| Lehrgang an öffentlichen Instituten | 780 | 447 | 321 | 5 | 2 | 5 |
| Lehrgang an privaten Instituten | 245 | 132 | 94 | 7 | 8 | 4 |
| Fernlehrgang an öffentlichen Instituten | 36 | 24 | 12 | – | – | – |
| Fernlehrgang an privaten Instituten | 112 | 88 | 11 | 2 | 6 | 5 |
| Insgesamt | 2 360 | 1 310 | 975 | 21 | 22 | 32 |
| männlich | | | | | | |
| Öffentliche Schulen | 721 | 300 | 415 | 1 | – | 5 |
| Private Schulen | 52 | 34 | 16 | 1 | – | 1 |
| Lehrgang an öffentlichen Instituten | 530 | 269 | 255 | 2 | 1 | 3 |
| Lehrgang an privaten Instituten | 137 | 61 | 74 | 2 | – | – |
| Fernlehrgang an öffentlichen Instituten | 18 | 11 | 7 | – | – | – |
| Fernlehrgang an privaten Instituten | 59 | 47 | 10 | – | – | 2 |
| Insgesamt | 1 517 | 722 | 777 | 6 | 1 | 11 |
| weiblich | | | | | | |
| Öffentliche Schulen | 334 | 223 | 98 | 4 | 2 | 7 |
| Private Schulen | 80 | 62 | 8 | 1 | 4 | 5 |
| Lehrgang an öffentlichen Instituten | 250 | 178 | 66 | 3 | 1 | 2 |
| Lehrgang an privaten Instituten | 108 | 71 | 20 | 5 | 8 | 4 |
| Fernlehrgang an öffentlichen Instituten | 18 | 13 | 5 | - | - | - |
| Fernlehrgang an privaten Instituten | 53 | 41 | 1 | 2 | 6 | 3 |
| Insgesamt | 843 | 588 | 198 | 15 | 21 | 21 |

7 Geförderte Vollzeitfälle 2007 nach Fortbildungsstätten und Familienstand

| Fortbildungsstätte | Geförderte Vollzeitfälle zusammen | Familienstand | | | | |
|--|---|---------------|-------------|------------------------------|-----------|------------|
| | | ledig | verheiratet | dauernd ge- trennt lebend | verwitwet | geschieden |
| | Personen | | | | | |
| Öffentliche Schulen | 370 | 311 | 47 | 3 | 1 | 8 |
| Private Schulen | 25 | 21 | 3 | – | – | 1 |
| Lehrgang an öffentlichen Instituten | 177 | 141 | 28 | 2 | – | 6 |
| Lehrgang an privaten Instituten | 27 | 19 | 8 | – | – | – |
| Fernlehrgang an öffentlichen Instituten | – | – | – | – | – | – |
| Fernlehrgang an privaten Instituten | 1 | 1 | – | – | – | – |
| Insgesamt | 600 | 493 | 86 | 5 | 1 | 15 |

Das Amt für Statistik Berlin-Brandenburg

Das Amt für Statistik Berlin-Brandenburg ist für beide Länder die zentrale Dienstleistungseinrichtung auf dem Gebiet der amtlichen Statistik. Das Amt erbringt Serviceleistungen im Bereich Information und Analyse für die breite Öffentlichkeit, für alle gesellschaftlichen Gruppen sowie für Kunden aus Verwaltung und Politik, Wirtschaft und Wissenschaft. Kerngeschäft des Amtes ist die Durchführung der gesetzlich angeordneten amtlichen Statistiken für Berlin und Brandenburg. Das Amt erhebt die Daten, bereitet sie auf, interpretiert und analysiert sie und veröffentlicht die Ergebnisse. Die Grundversorgung aller Nutzer mit statistischen Informationen erfolgt unentgeltlich, im Wesentlichen über das Internet und den Informationsservice. Daneben werden nachfrage- und zielgruppenorientierte Standardauswertungen zu Festpreisen angeboten. Kundenspezifische Aufbereitung / Beratung zu kostendeckenden Preisen ergänzt das Spektrum der Informationsbereitstellung.

Amtliche Statistik im Verbund

Die Statistiken werden bundesweit nach einheitlichen Konzepten, Methoden und Verfahren arbeitsteilig erstellt. Die statistischen Ämter der Länder sind dabei grundsätzlich für die Durchführung der Erhebungen, für die Aufbereitung und Veröffentlichung der Länderergebnisse zuständig. Durch diese Kooperation in einem „Statistikverbund“ entstehen für alle Länder vergleichbare und zu einem Bundesergebnis zusammenführbare Erhebungsergebnisse.

Produkte und Dienstleistungen

Informationsservice

info@statistik-bbb.de
mit statistischen Informationen für jedermann und Beratung sowie maßgeschneiderte Aufbereitungen von Daten über Berlin und Brandenburg.
Auskunft, Beratung, Pressedienst sowie Fachbibliotheken in Potsdam und Berlin.

Standort Potsdam

Dortustraße 46, 14467 Potsdam
Tel. 0331 39-444
Fax 0331 39-418
Mo–Do 9–15 Uhr, Fr 9–14 Uhr

Bibliothek

Tel. 0331 39-843
Fax 0331 39-418
Mo–Do 10.30–15 Uhr, Fr 9.30–14 Uhr

Standort Berlin

Alt-Friedrichsfelde 60, 10315 Berlin
Tel. 030 9021-3434
Fax 030 9021-3655
Mo–Do 9–15 Uhr, Fr 9–14 Uhr

Bibliothek

Tel. 030 9021-3540
Fax 030 9021-3655
Mo–Do 9–15 Uhr, Fr 9–14 Uhr

Internet-Angebot

www.statistik-berlin-brandenburg.de
mit aktuellen Daten, Pressemitteilungen, Statistischen Berichten zum kostenlosen Herunterladen, regionalstatistischen Informationen, Wahlstatistiken und -analysen sowie einem Überblick über das gesamte Leistungsspektrum des Amtes.

Statistische Jahrbücher

mit einer Vielzahl von Tabellen aus nahezu allen Arbeitsgebieten der amtlichen Statistik.

Statistische Berichte

mit Ergebnissen der einzelnen Statistiken in Tabellen in tiefer sachlicher Gliederung und Grafiken zur Veranschaulichung von Entwicklungen und Strukturen.

Mit dieser Reihe werden die bisherigen Veröffentlichungen Statistischer Berichte aus dem Landesbetrieb für Datenverarbeitung und

Statistik Land Brandenburg sowie dem Statistischen Landesamt Berlin fortgesetzt.

Datenangebot aus dem Sachgebiet

Informationen zu dieser Veröffentlichung

Referat 14C

Tel. 0355 4868-129

Fax 0355 4868-144

cb.hochschulen@statistik-bbb.de