

Statistischer Bericht

K I 4 - j / 08

┌ Grundsicherung im Alter und
bei Erwerbsminderung
im **Land Brandenburg 2008**

Empfänger, Ausgaben und Einnahmen

Statistischer Bericht

K I 4 - j / 08

Herausgegeben im **Oktober 2009**

Preis

pdf-Version: kostenlos

Druck-Version: 6,- EUR

Excel-Version: 16,- EUR

Impressum

Amt für Statistik Berlin-Brandenburg

Dortustraße 46

14467 Potsdam

info@statistik-bbb.de

www.statistik-berlin-brandenburg.de

Potsdam

Tel. 0331 39-444

Fax 0331 39-418

Berlin

Tel. 030 9021-3434

Fax 030 9021-3655

- © **Amt für Statistik Berlin-Brandenburg**
Für nichtgewerbliche Zwecke sind Vervielfältigung und unentgeltliche Verbreitung, auch auszugsweise, mit Quellenangabe gestattet. Die Verbreitung, auch auszugsweise, über elektronische Systeme/Datenträger bedarf der vorherigen Zustimmung. Alle übrigen Rechte bleiben vorbehalten.

Zeichenerklärung

- 0 weniger als die Hälfte von 1 in der letzten besetzten Stelle, jedoch mehr als nichts
– nichts vorhanden
... Angabe fällt später an
() Aussagewert ist eingeschränkt
/ Zahlenwert nicht sicher genug
• Zahlenwert unbekannt oder geheimzuhalten
x Tabellenfach gesperrt
p vorläufige Zahl
r berichtigte Zahl
s geschätzte Zahl

Inhaltsverzeichnis

	Seite
Vorbemerkungen	4
Grafik	
1 Empfänger von Grundsicherung im Alter und bei Erwerbsminderung am 31.12. der Jahre 2004 bis 2008.....	5
2 Empfänger von Grundsicherung im Alter und bei Erwerbsminderung am 31.12.2008 nach Altersgruppen.....	5
Tabellen	
1 Gesamtübersicht der Empfänger und Ausgaben der Grundsicherung im Alter und bei Erwerbsminderung.....	6
2 Empfänger von Grundsicherung im Alter und bei Erwerbsminderung am 31.12.2008 nach Geschlecht, Altersgruppen und Form der Unterbringung.....	7
3 Empfänger von Grundsicherung im Alter und bei Erwerbsminderung am 31.12.2008 nach Durchschnittsbeträgen für die Bedarfe im Berichtsmonat, Staatsangehörigkeit, Empfängergruppe und Geschlecht.....	8
4 Empfänger von Grundsicherung im Alter und bei Erwerbsminderung am 31.12.2008 nach bisheriger Dauer der Leistungsgewährung, Staatsangehörigkeit, Empfängergruppe und Geschlecht	9
5 Empfänger von Grundsicherung im Alter und bei Erwerbsminderung am 31.12.2008 nach Geschlecht, Altersgruppen und Form der Unterbringung nach regionaler Gliederung.....	10
6 Ausgaben und Einnahmen der Grundsicherung im Alter und bei Erwerbsminderung in EUR im Berichtsjahr 2008 nach regionaler Gliederung.....	11

Vorbemerkungen

Allgemeine Angaben zur Statistik

Die Statistik über die Empfänger von Grundsicherung im Alter und bei Erwerbsminderung wird als Bestandserhebung (Vollerhebung) jährlich zum 31. Dezember eines abgelaufenen Kalenderjahres durchgeführt.

Auskunftspflichtig sind die zuständigen örtlichen und überörtlichen Träger der Sozialhilfe (bis Ende 2004: Träger der Grundsicherung im Alter und bei Erwerbsminderung) sowie die kreisangehörigen Gemeinden und Gemeindeverbände, soweit sie Aufgaben übernehmen.

Rechtsgrundlage für die Erhebung bildet § 121 Nr. 1 Buchstabe b des Zwölften Buches Sozialgesetzbuch (SGB XII) vom 27. Dezember 2003 (BGBl. I S. 3022), das zuletzt durch Artikel 1 des Gesetzes vom 02. Dezember 2006 (BGBl. I S. 2670) geändert worden ist, in Verbindung mit dem Bundesstatistikgesetz (BStatG) vom 22. Januar 1987 (BGBl. I S. 462, 565), zuletzt geändert durch Artikel 3 des Gesetzes vom 07. September 2007 (BGBl. I S. 2246). Erhoben werden die Angaben zu § 122 Abs. 2 SGB XII.

Die erhobenen Einzelangaben werden nach § 16 BStatG grundsätzlich geheim gehalten. Nur in ausdrücklich gesetzlich geregelten Ausnahmefällen dürfen Einzelangaben übermittelt werden. Die Namen und Adressen der Befragten werden in keinem Fall an Dritte weitergegeben. Nach § 16 Abs. 6 BStatG ist es möglich, den Hochschulen oder sonstigen Einrichtungen mit der Aufgabe unabhängiger wissenschaftlicher Forschung für die Durchführung wissenschaftlicher Vorhaben Einzelangaben dann zur Verfügung zu stellen, wenn diese so anonymisiert sind, dass sie nur mit einem unverhältnismäßig großen Aufwand an Zeit, Kosten und Arbeitskraft dem Befragten oder Betroffenen zugeordnet werden können. Die Pflicht zur Geheimhaltung besteht auch für Personen, die Empfänger von Einzelangaben sind.

Zweck und Ziele der Statistik

Bei der Grundsicherung im Alter und bei Erwerbsminderung handelt es sich um eine bedürftigkeitsabhängige Leistung.

Mit der Erhebung sollen umfassende und zuverlässige Daten über den Personenkreis der Leistungsberechtigten bereitgestellt werden. Personen, die das 65. Lebensjahr vollendet haben und volljährige dauerhaft voll erwerbsgeminderte Personen haben Anspruch auf Grundsicherungsleistungen nach dem 4. Kapitel des Zwölften Buches Sozialgesetzbuch (SGB XII). Diese Leistungen sollen den grundlegenden Bedarf für den Lebensunterhalt decken. Die Grundsicherung im Alter und bei Erwerbsminderung sieht in der Regel keinen Unterhaltsrückgriff auf Kinder und Eltern vor.

Zu den Hauptnutzern der Statistik zählen parlamentarischen Gremien in Bund und Ländern, Bundes- und Landesministerien sowie Medien, Verbände, die Wissenschaft und die breite Öffentlichkeit.

Erhebungsmethodik

Die Statistik der Empfänger von Grundsicherung im Alter und bei Erwerbsminderung wird als Sekundärstatistik erhoben, bei der bereits vorliegende Verwaltungsdaten statistisch aufbereitet werden. Die Datenübermittlung an das Amt für Statistik Berlin-Brandenburg erfolgt elektronisch oder in Papierform mittels Erhebungsbogen. Im AfS werden die Daten zu statistischen Ergebnissen auf Landesebene bzw. Kreis- oder Bezirksebene aufbereitet.

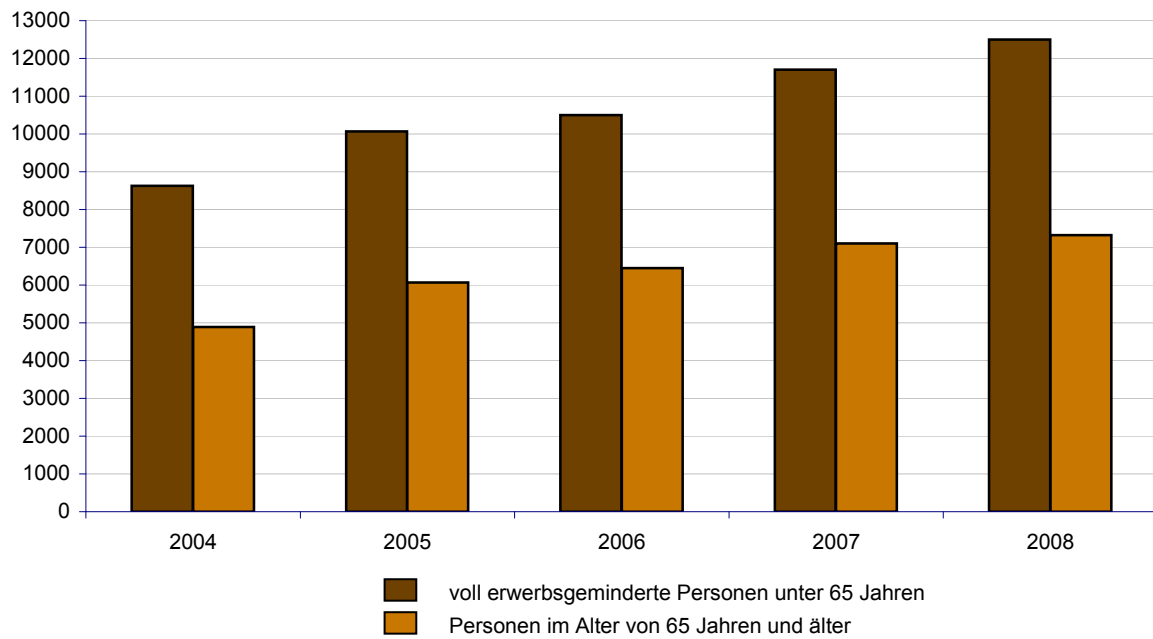
Aus den Landesergebnissen stellt das Statistische Bundesamt die Bundesergebnisse zusammen.

Merkmale und Klassifikationen

Die erfassten Merkmale sind neben personenbezogenen oder soziodemographischen Grunddaten (Geschlecht, Geburtsjahr, Staatsangehörigkeit, etc.) auch detaillierte Angaben über Höhe und Dauer des Leistungsbezuges.

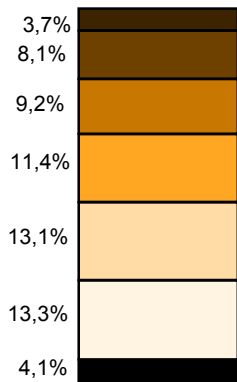
Darüber hinaus stellt die Statistik Angaben zur Ursache der Leistungsgewährung und zur Art der von den Leistungsberechtigten angerechneten Einkommen bereit.

1 Empfänger von Grundsicherung im Alter und bei Erwerbsminderung am 31.12. der Jahre 2004 bis 2008

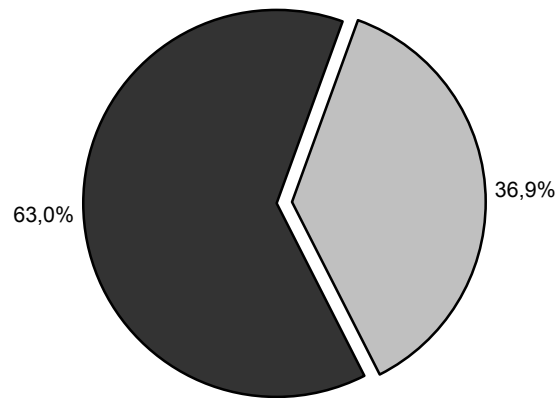
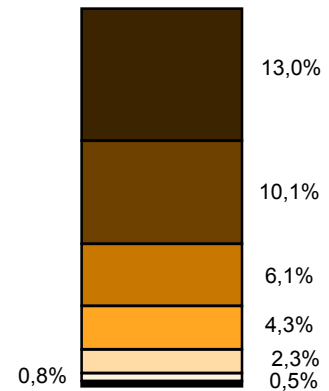


2 Empfänger von Grundsicherung im Alter und bei Erwerbsminderung am 31.12.2008 nach Altersgruppen


voll erwerbsgeminderte Personen unter 65 Jahren



Personen im Alter von 65 Jahren und älter



im Alter von ... bis unter ... Jahren



1 Gesamtübersicht der Empfänger und Ausgaben der Grundsicherung im Alter und bei Erwerbsminderung

Merkmal	Grundsicherungsempfänger insgesamt am Jahresende						davon	
	2003	2004	2005	2006	2007	2008	Grundsicherungs- empfänger voll erwerbs- gemindert 18 bis unter 65 Jahren	Grundsicherungs- empfänger wegen Alter 65 Jahre und älter
Empfänger insgesamt.....	11 872	13 517	16 133	16 954	18 805	19 821	12 496	7 325
davon								
Deutsche.....	11 376	12 992	15 514	16 287	18 059	19 030	12 415	6 615
Nichtdeutsche.....	496	525	619	667	746	791	81	710
davon								
männlich.....	5 553	6 558	7 817	8 233	9 187	9 832	7 536	2 296
weiblich.....	6 319	6 959	8 316	8 721	9 618	9 989	4 960	5 029
davon								
außerhalb von Einrichtungen.....	7 252	8 821	10 581	11 621	13 077	14 244	8 374	5 870
in Einrichtungen.....	4 620	4 696	5 552	5 333	5 728	5 577	4 122	1 455
Durchschnittlich monatliche Beträge in EUR								
Bruttobedarf.....	513	525	539	547	573	586	568	616
Regelsatz.....	287	288	292	294	309	314	306	327
Nettobedarf.....	229	245	297	303	328	334	370	273
anerkannte Aufwendungen für Unterkunft und Heizung ¹	204	211	217	222	227	233	218	258
angerechnete Einkommen ¹	309	301	297	305	320	327	276	400
Ausgaben für Leistungen der Grundsicherung ohne Gutachter- kosten in 1000 EUR.....	29 118	45 531	55 168	61 128	71 966	80 964	–	–
Einnahmen der Grundsicherung in 1000 EUR.....	837	1 284	1 263	2 831	3 914	5 380	–	–
Reine Ausgaben für Leistungen der Grundsicherung ohne Gutachter- kosten in 1000 EUR.....	28 281	44 247	53 905	58 297	68 052	75 585	–	–
Ausgaben für abgeschlossene Gutachten in 1000 EUR.....	98	183	144	110	88	53	–	–

¹ Durchschnittsbeträge beziehen sich nur auf Empfänger der jeweiligen Leistung

**2 Empfänger von Grundsicherung im Alter und bei Erwerbsminderung am 31.12.2008
nach Geschlecht, Altersgruppen und Form der Unterbringung**

Alter von ... bis unter ... Jahren	Empfänger insgesamt	und zwar			
		außerhalb von Einrichtungen	in Einrichtungen	Deutsche	Nichtdeutsche
Insgesamt.....	19 821	14 244	5 577	19 030	791
18 - 21.....	737	579	158	737	–
21 - 25.....	1 614	1 232	382	1 612	2
25 - 30.....	1 817	1 327	490	1 813	4
30 - 40.....	2 261	1 458	803	2 251	10
40 - 50.....	2 606	1 476	1 130	2 584	22
50 - 60.....	2 644	1 726	918	2 618	26
60 - 65.....	817	576	241	800	17
voll erwerbsgemindert					
18 bis unter 65 Jahren.....	12 496	8 374	4 122	12 415	81
Durchschnittsalter.....	39,0	38,2	40,7	38,9	48,6
65 - 70.....	2 563	2 193	370	2 353	210
70 - 75.....	1 997	1 658	339	1 725	272
75 - 80.....	1 204	939	265	1 081	123
80 - 85.....	845	661	184	772	73
85 - 90.....	449	291	158	428	21
90 - 95.....	159	88	71	150	9
95 und älter.....	108	40	68	106	2
65 Jahre und älter.....	7 325	5 870	1 455	6 615	710
Durchschnittsalter.....	73,9	73,2	76,8	74,0	73,0
Männlich.....	9 832	6 888	2 944	9 450	382
18 - 21.....	457	364	93	457	–
21 - 25.....	980	747	233	978	2
25 - 30.....	1 077	797	280	1 075	2
30 - 40.....	1 331	843	488	1 323	8
40 - 50.....	1 593	939	654	1 582	11
50 - 60.....	1 658	1 101	557	1 640	18
60 - 65.....	440	293	147	429	11
voll erwerbsgemindert					
18 bis unter 65 Jahren.....	7 536	5 084	2 452	7 484	52
Durchschnittsalter.....	39,0	38,2	40,8	38,9	48,7
65 - 70.....	1 110	915	195	1 015	95
70 - 75.....	672	528	144	541	131
75 - 80.....	331	238	93	266	65
80 - 85.....	131	95	36	101	30
85 - 90.....	38	20	18	30	8
90 - 95.....	7	6	1	6	1
95 und älter.....	7	2	5	7	–
65 Jahre und älter.....	2 296	1 804	492	1 966	330
Durchschnittsalter.....	71,1	70,8	72,5	70,9	72,8
Weiblich.....	9 989	7 356	2 633	9 580	409
18 - 21.....	280	215	65	280	–
21 - 25.....	634	485	149	634	–
25 - 30.....	740	530	210	738	2
30 - 40.....	930	615	315	928	2
40 - 50.....	1 013	537	476	1 002	11
50 - 60.....	986	625	361	978	8
60 - 65.....	377	283	94	371	6
voll erwerbsgemindert					
18 bis unter 65 Jahren.....	4 960	3 290	1 670	4 931	29
Durchschnittsalter.....	39,0	38,2	40,6	38,9	48,4
65 - 70.....	1 453	1 278	175	1 338	115
70 - 75.....	1 325	1 130	195	1 184	141
75 - 80.....	873	701	172	815	58
80 - 85.....	714	566	148	671	43
85 - 90.....	411	271	140	398	13
90 - 95.....	152	82	70	144	8
95 und älter.....	101	38	63	99	2
65 Jahre und älter.....	5 029	4 066	963	4 649	380
Durchschnittsalter.....	75,1	74,2	78,9	75,3	73,3

3 Empfänger von Grundsicherung im Alter und bei Erwerbsminderung am 31.12.2008 nach Durchschnittsbeträgen für die Bedarfe im Berichtsmonat, Staatsangehörigkeit, Empfängergruppe und Geschlecht

Empfängergruppe/ Staatsangehörigkeit	Empfänger insgesamt	Durchschnitt im Berichtsmonat in EUR					
		Brutto- bedarf	Regelsatz gem. § 42 Nr. 1 SGB XII	Netto- bedarf	Kranken- und Pflegever- sicherungs- beiträge gem. § 42 Nr. 4 SGB XII ¹	Aufwendungen für Unterkunft und Heizung gem. § 42 Nr. 2 SGB XII ¹	angerech- netes Einkommen ¹
Insgesamt.....	19 821	586	314	334	140	233	327
voll erwerbsgemindert							
18 bis unter 65 Jahren.....	12 496	568	306	370	136	218	276
65 Jahre und älter.....	7 325	616	327	273	149	258	400
Deutsche.....	19 030	585	313	325	139	232	330
voll erwerbsgemindert							
18 bis unter 65 Jahren.....	12 415	568	306	369	136	218	277
65 Jahre und älter.....	6 615	618	328	242	148	260	409
Nicht Deutsche.....	791	603	324	562	150	244	138
voll erwerbsgemindert							
18 bis unter 65 Jahren.....	81	624	318	536	138	252	225
65 Jahre und älter.....	710	600	325	565	153	243	124
Männlich.....	9 832	575	310	359	140	222	299
voll erwerbsgemindert							
18 bis unter 65 Jahren.....	7 536	570	307	374	137	218	279
65 Jahre und älter.....	2 296	592	322	310	149	233	357
Weiblich.....	9 989	597	317	309	138	243	352
voll erwerbsgemindert							
18 bis unter 65 Jahren.....	4 960	565	304	363	132	217	273
65 Jahre und älter.....	5 029	628	330	256	149	269	417
Empfänger außerhalb von Einrichtungen.....	14 244	598	327	336	139	233	352
voll erwerbsgemindert							
18 bis unter 65 Jahren.....	8 374	573	318	374	134	210	296
65 Jahre und älter.....	5 870	634	339	283	149	264	417
Empfänger in Einrichtungen....	5 577	556	281	329	142	233	270
voll erwerbsgemindert							
18 bis unter 65 Jahren.....	4 122	560	281	362	141	233	244
65 Jahre und älter.....	1 455	546	281	237	149	235	337

¹ Die Durchschnittsbeträge beziehen sich nur auf Empfänger der jeweiligen Leistung

4 Empfänger von Grundsicherung im Alter und bei Erwerbsminderung am 31.12.2008 nach bisheriger Dauer der Leistungsgewährung, Staatsangehörigkeit, Empfängergruppe und Geschlecht

Empfängergruppe/ Staatsangehörigkeit	Empfänger insgesamt	Davon mit einer bisherigen Dauer der Leistungsgewährung von ... bis unter ... Monaten						Bisherige durch- schnittliche Dauer in Monaten
		1 – 12	12 – 24	24 – 36	36 – 48	48 – 60	60 und mehr	
Insgesamt.....	19 821	2 273	3 319	3 780	2 136	2680	5633	40
voll erwerbsgemindert								
18 bis unter 65 Jahren.....	12 496	1 446	2 099	2 404	1 298	1808	3441	40
65 Jahre und älter.....	7 325	827	1 220	1 376	838	872	2192	40
Deutsche.....	19 030	2 226	3 189	3 719	2 073	2583	5240	39
voll erwerbsgemindert								
18 bis unter 65 Jahren.....	12 415	1 436	2 083	2 397	1 293	1793	3413	40
65 Jahre und älter.....	6 615	790	1 106	1 322	780	790	1827	39
Nicht Deutsche.....	791	47	130	61	63	97	393	50
voll erwerbsgemindert								
18 bis unter 65 Jahren.....	81	10	16	7	5	15	28	42
65 Jahre und älter.....	710	37	114	54	58	82	365	50
Männlich.....	9 832	1 202	1 703	1 918	1 003	1339	2667	39
voll erwerbsgemindert								
18 bis unter 65 Jahren.....	7 536	921	1 314	1 503	764	1034	2000	39
65 Jahre und älter.....	2 296	281	389	415	239	305	667	40
Weiblich.....	9 989	1 071	1 616	1 862	1 133	1341	2966	41
voll erwerbsgemindert								
18 bis unter 65 Jahren.....	4 960	525	785	901	534	774	1441	41
65 Jahre und älter.....	5 029	546	831	961	599	567	1525	41
Empfänger außerhalb von Einrichtungen.....	14 244	1 896	2 554	2 800	1 590	1620	3784	38
voll erwerbsgemindert								
18 bis unter 65 Jahren.....	8 374	1 186	1 493	1 681	900	1001	2113	38
65 Jahre und älter.....	5 870	710	1 061	1 119	690	619	1671	39
Empfänger in Einrichtungen....	5 577	377	765	980	546	1060	1849	44
voll erwerbsgemindert								
18 bis unter 65 Jahren.....	4 122	260	606	723	398	807	1328	44
65 Jahre und älter.....	1 455	117	159	257	148	253	521	45

**5 Empfänger von Grundsicherung im Alter und bei Erwerbsminderung am 31.12.2008
nach regionaler Gliederung**

Verwaltungsbezirk	Emp- fänger insge- samt	und zwar							
		voller- werbsge- mindert unter 65 Jahren	65 Jahre und älter	männ- lich	weib- lich	außerhalb von Ein- rich- tungen	in Ein- rich- tungen	Deut- sche	Nicht- deut- sche
Kreisfreie Städte									
Brandenburg an der Havel	822	446	376	402	420	596	226	779	43
Cottbus.....	907	537	370	420	487	715	192	762	145
Frankfurt (Oder).....	730	438	292	376	354	578	152	634	96
Potsdam.....	1 369	605	764	627	742	1 073	296	1 030	339
Landkreise									
Barnim.....	1 249	811	438	652	597	860	389	1 189	60
Dahme-Spreewald.....	1 043	530	513	484	559	773	270	999	44
Elbe-Elster.....	870	638	232	442	428	621	249	867	3
Havelland.....	1 288	788	500	605	683	921	367	1 287	1
Märkisch-Oderland.....	1 376	927	449	721	655	899	477	1 375	1
Oberhavel.....	1 339	841	498	628	711	1 047	292	1 324	15
Oberspreewald-Lausitz.....	988	707	281	498	490	697	291	973	15
Oder-Spree.....	1 527	1 026	501	788	739	997	530	1 518	9
Ostprignitz-Ruppin.....	896	591	305	456	440	630	266	894	2
Potsdam-Mittelmark.....	1 098	666	432	524	574	734	364	1 089	9
Prignitz.....	859	606	253	444	415	624	235	852	7
Spree-Neiße.....	1 120	753	367	581	539	845	275	1 120	—
Teltow-Fläming.....	1 099	749	350	571	528	766	333	1 098	1
Uckermark.....	1 241	837	404	613	628	868	373	1 240	1
Brandenburg.....	19 821	12 496	7 325	9 832	9 989	14 244	5 577	19 030	791

**6 Ausgaben und Einnahmen der Grundsicherung im Alter und bei Erwerbsminderung
im Jahr 2008 nach regionaler Gliederung**

Verwaltungsbezirk	Ausgaben für Leistungen der Grundsicherung ohne Gutachterkosten	Einnahmen der Grundsicherung	Reine Ausgaben für Leistungen der Grundsicherung ohne Gutachterkosten	Ausgaben für abgeschlossene Gutachten	Anzahl der abgeschlossenen Gutachten
	EUR				
Kreisfreie Städte					
Brandenburg an der Havel	3 086 009	57 811	3 028 198	340	3
Cottbus.....	3 815 786	41 638	3 774 148	2 125	14
Frankfurt (Oder).....	3 018 611	41 396	2 977 215	1 841	14
Potsdam.....	6 413 952	49 978	6 363 974	425	4
Landkreise					
Barnim.....	4 839 788	417 988	4 421 800	4 501	33
Dahme-Spreewald.....	5 179 056	971 539	4 207 517	2 350	16
Elbe-Elster.....	3 175 458	42 881	3 132 577	3 860	31
Havelland.....	4 719 824	106 016	4 613 808	3 573	26
Märkisch-Oderland.....	5 468 330	70 806	5 397 524	5 194	32
Oberhavel.....	5 592 717	247 907	5 344 810	2 068	18
Oberspreewald-Lausitz.....	3 877 700	69 284	3 808 416	4 470	23
Oder-Spree.....	7 820 891	2 262 693	5 558 198	270	2
Ostprignitz-Ruppin.....	3 942 896	123 519	3 819 377	875	13
Potsdam-Mittelmark.....	4 252 730	44 302	4 208 428	3 686	33
Prignitz.....	3 509 903	81 621	3 428 282	3 933	40
Spree-Neiße.....	4 180 518	70 348	4 110 170	5 037	32
Teltow-Fläming.....	3 989 926	582 813	3 407 113	7 297	101
Uckermark.....	4 080 344	97 356	3 982 988	1 649	7
Brandenburg.....	80 964 439	5 379 896	75 584 543	53 494	442

Das Amt für Statistik Berlin-Brandenburg

Das Amt für Statistik Berlin-Brandenburg ist für beide Länder die zentrale Dienstleistungseinrichtung auf dem Gebiet der amtlichen Statistik. Das Amt erbringt Serviceleistungen im Bereich Information und Analyse für die breite Öffentlichkeit, für alle gesellschaftlichen Gruppen sowie für Kunden aus Verwaltung und Politik, Wirtschaft und Wissenschaft. Kerngeschäft des Amtes ist die Durchführung der gesetzlich angeordneten amtlichen Statistiken für Berlin und Brandenburg. Das Amt erhebt die Daten, bereitet sie auf, interpretiert und analysiert sie und veröffentlicht die Ergebnisse. Die Grundversorgung aller Nutzer mit statistischen Informationen erfolgt unentgeltlich, im Wesentlichen über das Internet und den Informationsservice. Daneben werden nachfrage- und zielgruppenorientierte Standardauswertungen zu Festpreisen angeboten. Kundenspezifische Aufbereitung / Beratung zu kostendeckenden Preisen ergänzt das Spektrum der Informationsbereitstellung.

Amtliche Statistik im Verbund

Die Statistiken werden bundesweit nach einheitlichen Konzepten, Methoden und Verfahren arbeitsteilig erstellt. Die statistischen Ämter der Länder sind dabei grundsätzlich für die Durchführung der Erhebungen, für die Aufbereitung und Veröffentlichung der Länderergebnisse zuständig. Durch diese Kooperation in einem „Statistikverbund“ entstehen für alle Länder vergleichbare und zu einem Bundesergebnis zusammenführbare Erhebungsergebnisse.

Produkte und Dienstleistungen

Informationsservice

info@statistik-bbb.de
mit statistischen Informationen für jedermann und Beratung sowie maßgeschneiderte Aufbereitungen von Daten über Berlin und Brandenburg.
Auskunft, Beratung, Pressedienst sowie Fachbibliotheken in Potsdam und Berlin.

Standort Potsdam

Dortustraße 46, 14467 Potsdam
Tel. 0331 39-444
Fax 0331 39-418
Mo–Do 9–15 Uhr, Fr 9–14 Uhr

Bibliothek
Tel. 0331 39-843
Fax 0331 39-418
Mo–Do 10.30–15 Uhr, Fr 9.30–14 Uhr

Standort Berlin

Alt-Friedrichsfelde 60, 10315 Berlin
Tel. 030 9021-3434
Fax 030 9021-3655
Mo–Do 9–15 Uhr, Fr 9–14 Uhr

Bibliothek
Tel. 030 9021-3540
Fax 030 9021-3655
Mo–Do 9–15 Uhr, Fr 9–14 Uhr

Internet-Angebot

www.statistik-berlin-brandenburg.de
mit aktuellen Daten, Pressemitteilungen, Statistischen Berichten zum kostenlosen Herunterladen, regionalstatistischen Informationen, Wahlstatistiken und -analysen sowie einem Überblick über das gesamte Leistungsspektrum des Amtes.

Statistische Jahrbücher

mit einer Vielzahl von Tabellen aus nahezu allen Arbeitsgebieten der amtlichen Statistik.

Statistische Berichte

mit Ergebnissen der einzelnen Statistiken in Tabellen in tiefer sachlicher Gliederung und Grafiken zur Veranschaulichung von Entwicklungen und Strukturen.
Mit dieser Reihe werden die bisherigen Veröffentlichungen Statistischer Berichte aus dem Landesbetrieb für Datenverarbeitung und Statistik Land Brandenburg sowie dem Statistischen Landesamt Berlin fortgesetzt.

Datenangebot aus dem Sachgebiet

Informationen zu dieser Veröffentlichung

Referat 13
Tel. 0355 4868-317
Fax 0355 4868-144
Gudrun.Heinemann@statistik-bbb.de

Weitere Veröffentlichungen zum Thema

Statistische Berichte:

- Sozialhilfe im Land Brandenburg 2008
Ausgaben und Einnahmen
K 11 - j / 08
- Sozialhilfe im Land Brandenburg 2008
Empfänger laufender Hilfe zum Lebensunterhalt
K 12 - j / 08
- Sozialhilfe im Land Brandenburg 2008
Empfänger von Leistungen nach dem 5. bis 9. Kapitel SGB XII
K 13 - j / 08