

# Statistischer Bericht

K I 4 - j / 07

┌ Grundsicherung im Alter und  
bei Erwerbsminderung  
im **Land Brandenburg 2007**

Empfänger, Ausgaben und Einnahmen

## Statistischer Bericht

K 14 - j / 07

Herausgegeben im **Dezember 2008**

### Preis

pdf-Version: kostenlos

Druck-Version: 6,- EUR

Excel-Version: 16,- EUR

## Impressum

### Amt für Statistik Berlin-Brandenburg

Dortustraße 46

14467 Potsdam

info@statistik-bbb.de

www.statistik-berlin-brandenburg.de

#### Potsdam

Tel. 0331 39-444

Fax 0331 39-418

#### Berlin

Tel. 030 9021-3434

Fax 030 9021-3655

- © **Amt für Statistik Berlin-Brandenburg**  
*Für nichtgewerbliche Zwecke sind Vervielfältigung und unentgeltliche Verbreitung, auch auszugsweise, mit Quellenangabe gestattet. Die Verbreitung, auch auszugsweise, über elektronische Systeme/Datenträger bedarf der vorherigen Zustimmung. Alle übrigen Rechte bleiben vorbehalten.*

## Zeichenerklärung

- 0 weniger als die Hälfte von 1 in der letzten besetzten Stelle, jedoch mehr als nichts  
– nichts vorhanden  
... Angabe fällt später an  
( ) Aussagewert ist eingeschränkt  
/ Zahlenwert nicht sicher genug  
• Zahlenwert unbekannt oder geheimzuhalten  
x Tabellenfach gesperrt  
p vorläufige Zahl  
r berichtigte Zahl  
s geschätzte Zahl

## Inhaltsverzeichnis

	Seite
<b>Vorbemerkungen</b>	<b>4</b>
<b>Grafik</b>	
1 Empfänger von Grundsicherung im Alter und bei Erwerbsminderung am 31.12. der Jahre 2004 bis 2007.....	<b>5</b>
2 Empfänger von Grundsicherung im Alter und bei Erwerbsminderung am 31.12.2007 nach Altersgruppen.....	<b>5</b>
<b>Tabellen</b>	
1 Gesamtübersicht der Empfänger(innen) und Ausgaben der Grundsicherung im Alter und bei Erwerbsminderung.....	<b>6</b>
2 Empfänger(innen) von Grundsicherung im Alter und bei Erwerbsminderung am 31.12.2007 nach Geschlecht, Altersgruppen und Form der Unterbringung.....	<b>7</b>
3 Empfänger(innen) von Grundsicherung im Alter und bei Erwerbsminderung am 31.12.2007 nach Durchschnittsbeträgen für die Bedarfe im Berichtsmonat, Staatsangehörigkeit, Empfängergruppe und Geschlecht.....	<b>8</b>
4 Empfänger(innen) von Grundsicherung im Alter und bei Erwerbsminderung am 31.12.2007 nach Geschlecht, Altersgruppen und Form der Unterbringung nach regionaler Gliederung.....	<b>9</b>
5 Ausgaben und Einnahmen der Grundsicherung im Alter und bei Erwerbsminderung in EUR im Berichtsjahr 2007 nach regionaler Gliederung.....	<b>10</b>

## Vorbemerkungen

### Allgemeine Angaben zur Statistik

Die Statistik über die Empfänger von Grundsicherung im Alter und bei Erwerbsminderung wird als Bestandserhebung (Vollerhebung) jährlich zum 31. Dezember eines abgelaufenen Kalenderjahres durchgeführt.

Auskunftspflichtig sind die zuständigen örtlichen und überörtlichen Träger der Sozialhilfe (bis Ende 2004: Träger der Grundsicherung im Alter und bei Erwerbsminderung) sowie die kreisangehörigen Gemeinden und Gemeindeverbände, soweit sie Aufgaben übernehmen.

Rechtsgrundlage für die Erhebung bildet § 121 Nr. 1 Buchstabe b des Zwölften Buches Sozialgesetzbuch (SGB XII) vom 27. Dezember 2003 (BGBl. I S. 3022), das zuletzt durch Artikel 1 des Gesetzes vom 02. Dezember 2006 (BGBl. I S. 2670) geändert worden ist, in Verbindung mit dem Bundesstatistikgesetz (BStatG) vom 22. Januar 1987 (BGBl. I S. 462, 565), zuletzt geändert durch Artikel 3 des Gesetzes vom 07. September 2007 (BGBl. I S. 2246). Erhoben werden die Angaben zu § 122 Abs. 2 SGB XII.

Die erhobenen Einzelangaben werden nach § 16 BStatG grundsätzlich geheim gehalten. Nur in ausdrücklich gesetzlich geregelten Ausnahmefällen dürfen Einzelangaben übermittelt werden. Die Namen und Adressen der Befragten werden in keinem Fall an Dritte weitergegeben. Nach § 16 Abs. 6 BStatG ist es möglich, den Hochschulen oder sonstigen Einrichtungen mit der Aufgabe unabhängiger wissenschaftlicher Forschung für die Durchführung wissenschaftlicher Vorhaben Einzelangaben dann zur Verfügung zu stellen, wenn diese so anonymisiert sind, dass sie nur mit einem unverhältnismäßig großen Aufwand an Zeit, Kosten und Arbeitskraft dem Befragten oder Betroffenen zugeordnet werden können. Die Pflicht zur Geheimhaltung besteht auch für Personen, die Empfänger von Einzelangaben sind.

### Zweck und Ziele der Statistik

Bei der Grundsicherung im Alter und bei Erwerbsminderung handelt es sich um eine bedürftigkeitsabhängige Leistung.

Mit der Erhebung sollen umfassende und zuverlässige Daten über den Personenkreis der Leistungsberechtigten bereitgestellt werden. Personen, die das 65. Lebensjahr vollendet haben und volljährige dauerhaft voll erwerbsgeminderte Personen haben Anspruch auf Grundsicherungsleistungen nach dem 4. Kapitel des Zwölften Buches Sozialgesetzbuch (SGB XII). Diese Leistungen sollen den grundlegenden Bedarf für den Lebensunterhalt decken. Die Grundsicherung im Alter und bei Erwerbsminderung sieht in der Regel keinen Unterhaltsrückgriff auf Kinder und Eltern vor.

Zu den Hauptnutzern der Statistik zählen parlamentarischen Gremien in Bund und Ländern, Bundes- und Landesministerien sowie Medien, Verbände, die Wissenschaft und die breite Öffentlichkeit.

### Erhebungsmethodik

Die Statistik der Empfänger von Grundsicherung im Alter und bei Erwerbsminderung wird als Sekundärstatistik erhoben, bei der bereits vorliegende Verwaltungsdaten statistisch aufbereitet werden. Die Datenübermittlung an das Amt für Statistik Berlin-Brandenburg erfolgt elektronisch oder in Papierform mittels Erhebungsbogen. Im AfS werden die Daten zu statistischen Ergebnissen auf Landesebene bzw. Kreis- oder Bezirksebene aufbereitet.

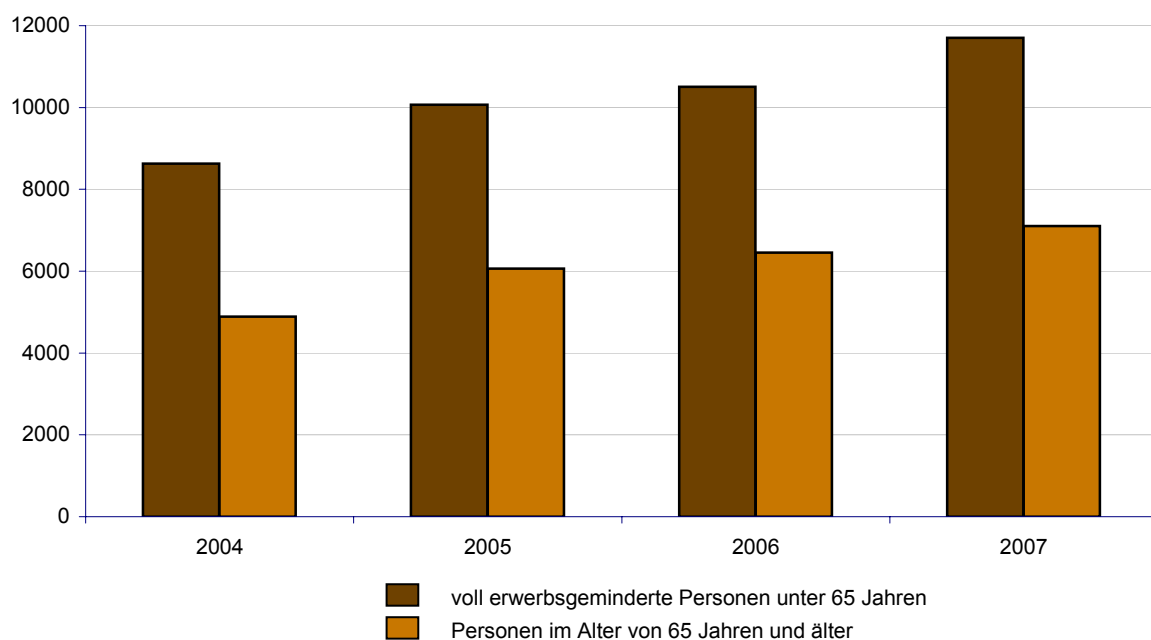
Aus den Landesergebnissen stellt das Statistische Bundesamt die Bundesergebnisse zusammen.

### Merkmale und Klassifikationen

Die erfassten Merkmale sind neben personenbezogenen oder soziodemographischen Grunddaten (Geschlecht, Geburtsjahr, Staatsangehörigkeit, etc.) auch detaillierte Angaben über Höhe und Dauer des Leistungsbezuges.

Darüber hinaus stellt die Statistik Angaben zur Ursache der Leistungsgewährung und zur Art der von den Leistungsberechtigten angerechneten Einkommen bereit.

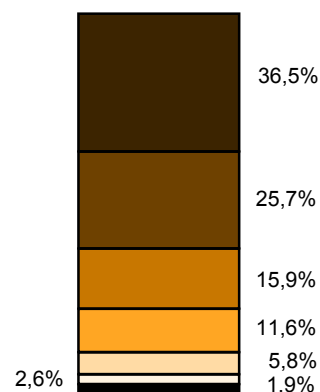
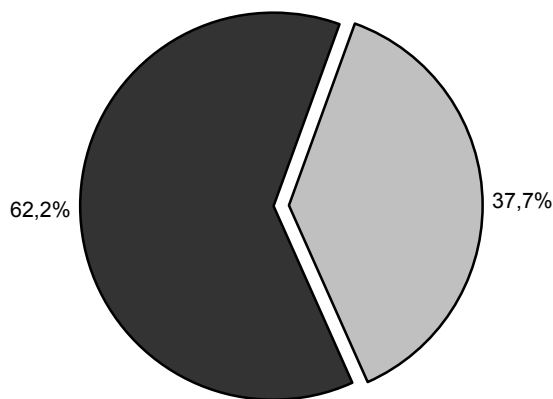
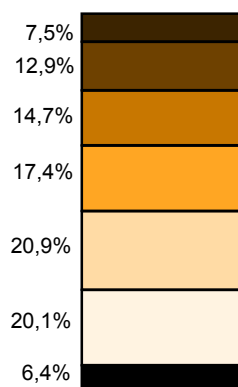
## 1 Empfänger von Grundsicherung im Alter und bei Erwerbsminderung am 31.12. der Jahre 2004 bis 2007




## 2 Empfänger von Grundsicherung im Alter und bei Erwerbsminderung am 31.12.2007 nach Altersgruppen

voll erwerbsgeminderte Personen unter 65 Jahren

Personen im Alter von 65 Jahren und älter



im Alter von ... bis unter ... Jahren



# 1 Gesamtübersicht der Empfänger(innen) und Ausgaben der Grundsicherung im Alter und bei Erwerbsminderung

Merkmal	Grundsicherungsempfänger(innen) insgesamt am Jahresende					davon	
	2003	2004	2005	2006	2007	Grundsicherungs- empfänger(innen) voll erwerbs- gemindert 18 bis unter 65 Jahren	Grundsicherungs- empfänger(innen) wegen Alter 65 Jahre und älter
Empfänger(innen) insgesamt.....	11 872	13 517	16 133	16 954	18 805	11 701	7 104
davon							
Deutsche.....	11 376	12 992	15 514	16 287	18 059	11 624	6 435
Nichtdeutsche.....	496	525	619	667	746	77	669
davon							
männlich.....	5 553	6 558	7 817	8 233	9 187	7 004	2 183
weiblich.....	6 319	6 959	8 316	8 721	9 618	4 697	4 921
davon							
außerhalb von Einrichtungen.....	7 252	8 821	10 581	11 621	13 077	7 576	5 501
in Einrichtungen.....	4 620	4 696	5 552	5 333	5 728	4 125	1 603
Durchschnittlich monatliche Beträge in EUR							
Bruttobedarf.....	513	525	539	547	573	556	600
Regelsatz.....	287	288	292	294	309	301	322
Nettobedarf.....	229	245	297	303	328	363	271
anerkannte Aufwendungen für							
Unterkunft und Heizung <sup>1</sup> .....	204	211	217	222	227	213	250
angerechnete Einkommen <sup>1</sup> .....	309	301	297	305	320	272	387
Ausgaben für Leistungen der Grundsicherung ohne Gutachter- kosten in 1000 EUR.....	29 118	45 531	55 168	61 128	71 966	–	–
Einnahmen der Grundsicherung in 1000 EUR.....	837	1 284	1 263	2 831	3 914	–	–
Reine Ausgaben für Leistungen der Grundsicherung ohne Gutachter- kosten in 1000 EUR.....	28 281	44 247	53 905	58 297	68 052	–	–
Ausgaben für abgeschlossene Gutachten in 1000 EUR.....	98	183	144	110	88	–	–

<sup>1</sup> Durchschnittsbeträge beziehen sich nur auf Empfänger(innen) der jeweiligen Leistung

**2 Empfänger(innen) von Grundsicherung im Alter und bei Erwerbsminderung am 31.12.2007  
nach Geschlecht, Altersgruppen und Form der Unterbringung**

Alter von ... bis unter ... Jahren	Empfänger- (innen) insgesamt	und zwar			
		außerhalb von Einrichtungen	in Einrichtungen	Deutsche	Nichtdeutsche
Insgesamt.....	18 805	13 077	5 728	18 059	746
18 - 21.....	877	701	176	877	–
21 - 25.....	1 509	1 105	404	1 505	4
25 - 30.....	1 725	1 252	473	1 719	6
30 - 40.....	2 038	1 218	820	2 029	9
40 - 50.....	2 448	1 321	1 127	2 433	15
50 - 60.....	2 357	1 479	878	2 328	29
60 - 65.....	747	500	247	733	14
voll erwerbsgemindert					
18 bis unter 65 Jahren.....	11 701	7 576	4 125	11 624	77
Durchschnittsalter.....	38,5	37,5	40,4	38,4	47,9
65 - 70.....	2 595	2 159	436	2 351	244
70 - 75.....	1 827	1 480	347	1 608	219
75 - 80.....	1 127	859	268	1 012	115
80 - 85.....	822	609	213	762	60
85 - 90.....	413	247	166	391	22
90 - 95.....	184	93	91	177	7
95 und älter.....	136	54	82	134	2
65 Jahre und älter.....	7 104	5 501	1 603	6 435	669
Durchschnittsalter.....	73,9	73,1	76,8	74,0	72,6
Männlich.....	9 187	6 218	2 969	8 817	370
18 - 21.....	559	456	103	559	–
21 - 25.....	891	648	243	887	4
25 - 30.....	1 006	738	268	1 003	3
30 - 40.....	1 185	690	495	1 178	7
40 - 50.....	1 511	851	660	1 502	9
50 - 60.....	1 450	919	531	1 429	21
60 - 65.....	402	251	151	393	9
voll erwerbsgemindert					
18 bis unter 65 Jahren.....	7 004	4 553	2 451	6 951	53
Durchschnittsalter.....	38,5	37,4	40,5	38,4	47,5
65 - 70.....	1 101	876	225	982	119
70 - 75.....	608	464	144	504	104
75 - 80.....	303	214	89	243	60
80 - 85.....	123	85	38	99	24
85 - 90.....	33	18	15	24	9
90 - 95.....	9	7	2	9	–
95 und älter.....	6	1	5	5	1
65 Jahre und älter.....	2 183	1 665	518	1 866	317
Durchschnittsalter.....	70,9	70,6	72,1	70,7	72,2
Weiblich.....	9 618	6 859	2 759	9 242	376
18 - 21.....	318	245	73	318	–
21 - 25.....	618	457	161	618	–
25 - 30.....	719	514	205	716	3
30 - 40.....	853	528	325	851	2
40 - 50.....	937	470	467	931	6
50 - 60.....	907	560	347	899	8
60 - 65.....	345	249	96	340	5
voll erwerbsgemindert					
18 bis unter 65 Jahren.....	4 697	3 023	1 674	4 673	24
Durchschnittsalter.....	38,5	37,6	40,1	38,5	48,6
65 - 70.....	1 494	1 283	211	1 369	125
70 - 75.....	1 219	1 016	203	1 104	115
75 - 80.....	824	645	179	769	55
80 - 85.....	699	524	175	663	36
85 - 90.....	380	229	151	367	13
90 - 95.....	175	86	89	168	7
95 und älter.....	130	53	77	129	1
65 Jahre und älter.....	4 921	3 836	1 085	4 569	352
Durchschnittsalter.....	75,2	74,1	79,0	75,4	72,9

### 3 Empfänger(innen) von Grundsicherung im Alter und bei Erwerbsminderung am 31.12.2007 nach Durchschnittsbeträgen für die Bedarfe im Berichtsmonat, Staatsangehörigkeit, Empfängergruppe und Geschlecht

Empfängergruppe/ Staatsangehörigkeit	Empfänger (innen) insgesamt	Durchschnitt im Berichtsmonat in EUR					
		Brutto- bedarf	Regelsatz gem. § 42 Nr. 1 SGB XII	Netto- bedarf	Kranken- und Pflegever- sicherungs- beiträge gem. § 42 Nr. 4 SGB XII <sup>1</sup>	Aufwendungen für Unterkunft und Heizung gem. § 42 Nr. 2 SGB XII <sup>1</sup>	angerech- netes Einkommen <sup>1</sup>
Insgesamt.....	18 805	573	309	328	135	227	320
voll erwerbsgemindert							
18 bis unter 65 Jahren.....	11 701	556	301	363	131	213	272
65 Jahre und älter.....	7 104	600	322	271	145	250	387
Deutsche.....	18 059	572	308	319	134	227	323
voll erwerbsgemindert							
18 bis unter 65 Jahren.....	11 624	556	300	361	131	213	272
65 Jahre und älter.....	6 435	602	322	241	144	251	396
Nicht Deutsche.....	746	590	319	549	148	238	136
voll erwerbsgemindert							
18 bis unter 65 Jahren.....	77	613	316	532	142	238	222
65 Jahre und älter.....	669	587	319	551	149	238	124
Männlich.....	9 187	561	305	353	135	217	292
voll erwerbsgemindert							
18 bis unter 65 Jahren.....	7 004	558	301	367	132	213	274
65 Jahre und älter.....	2 183	574	316	307	145	227	345
Weiblich.....	9 618	584	312	304	135	237	343
voll erwerbsgemindert							
18 bis unter 65 Jahren.....	4 697	555	299	356	130	213	268
65 Jahre und älter.....	4 921	612	324	254	144	260	403
Empfänger außerhalb von Einrichtungen.....	13 077	582	322	329	134	224	344
voll erwerbsgemindert							
18 bis unter 65 Jahren.....	7 576	557	313	364	130	202	290
65 Jahre und älter.....	5 501	617	334	281	144	254	404
Empfänger in Einrichtungen....	5 728	552	278	326	140	234	272
voll erwerbsgemindert							
18 bis unter 65 Jahren.....	4 125	555	278	360	138	233	244
65 Jahre und älter.....	1 603	544	278	236	157	237	334

<sup>1</sup> Die Durchschnittsbeträge beziehen sich nur auf Empfänger(innen) der jeweiligen Leistung



**4 Empfänger(innen) von Grundsicherung im Alter und bei Erwerbsminderung am 31.12.2007  
nach regionaler Gliederung**

Verwaltungsbezirk	Emp- fänger- (innen) insge- samt	und zwar							
		voller- werbsge- mindert unter 65 Jahren	65 Jahre und älter	männ- lich	weib- lich	außerhalb von Ein- rich- tungen	in Ein- rich- tungen	Deut- sche	Nicht- deut- sche
Kreisfreie Städte									
Brandenburg an der Havel .....	765	414	351	387	378	537	228	722	43
Cottbus.....	838	491	347	384	454	639	199	698	140
Frankfurt (Oder).....	725	422	303	363	362	572	153	673	52
Potsdam.....	1 305	571	734	590	715	1 008	297	960	345
Landkreise									
Barnim.....	1 181	772	409	616	565	788	393	1 124	57
Dahme-Spreewald.....	1 024	510	514	464	560	743	281	977	47
Elbe-Elster.....	862	626	236	443	419	600	262	857	5
Havelland.....	1 108	660	448	517	591	747	361	1 106	2
Märkisch-Oderland.....	1 237	834	403	644	593	768	469	1 237	–
Oberhavel.....	1 398	842	556	632	766	1 007	391	1 381	17
Oberspreewald-Lausitz.....	934	653	281	459	475	646	288	919	15
Oder-Spree.....	1 436	973	463	716	720	897	539	1 432	4
Ostprignitz-Ruppin.....	935	603	332	473	462	651	284	932	3
Potsdam-Mittelmark.....	1 026	616	410	477	549	658	368	1 018	8
Prignitz.....	819	574	245	421	398	582	237	813	6
Spree-Neiße.....	1 052	701	351	538	514	783	269	1 052	–
Teltow-Fläming.....	1 029	685	344	516	513	686	343	1 028	1
Uckermark.....	1 131	754	377	547	584	765	366	1 130	1
Brandenburg.....	18 805	11 701	7 104	9 187	9 618	13 077	5 728	18 059	746

**5 Ausgaben und Einnahmen der Grundsicherung im Alter und bei Erwerbsminderung  
im Jahr 2007 nach regionaler Gliederung**

Verwaltungsbezirk	Ausgaben für Leistungen der Grundsicherung ohne Gutachterkosten	Einnahmen der Grundsicherung	Reine Ausgaben für Leistungen der Grundsicherung ohne Gutachterkosten	Ausgaben für abgeschlossene Gutachten	Anzahl der abgeschlossenen Gutachten
	EUR				
Kreisfreie Städte					
Brandenburg an der Havel ....	2 870 700	16 146	2 854 554	460	4
Cottbus.....	3 439 784	6 466	3 433 318	4 055	31
Frankfurt (Oder).....	2 838 569	22 003	2 816 566	3 590	23
Potsdam.....	6 015 250	43 151	5 972 099	2 020	12
Landkreise					
Barnim.....	4 550 683	192 564	4 358 119	4 365	32
Dahme-Spreewald.....	3 863 808	1 133 053	2 730 755	1 745	16
Elbe-Elster.....	3 099 761	34 608	3 065 153	5 298	36
Havelland.....	4 083 739	310 149	3 773 590	5 338	33
Märkisch-Oderland.....	4 843 359	55 741	4 787 618	8 528	61
Oberhavel.....	5 222 513	226 401	4 996 112	5 163	33
Oberspreewald-Lausitz.....	3 595 073	64 416	3 530 657	7 948	55
Oder-Spree.....	5 222 199	51 267	5 170 932	2 620	12
Ostprignitz-Ruppin.....	3 743 105	680 727	3 062 378	3 405	21
Potsdam-Mittelmark.....	3 970 968	27 486	3 943 482	3 822	33
Prignitz.....	3 173 260	71 786	3 101 474	7 731	60
Spree-Neiße.....	3 682 488	66 201	3 616 287	7 892	56
Teltow-Fläming.....	3 645 550	622 287	3 023 263	12 233	88
Uckermark.....	4 105 308	289 756	3 815 552	1 391	9
Brandenburg.....	71 966 117	3 914 208	68 051 909	87 604	615



## Das Amt für Statistik Berlin-Brandenburg

Das Amt für Statistik Berlin-Brandenburg ist für beide Länder die zentrale Dienstleistungseinrichtung auf dem Gebiet der amtlichen Statistik. Das Amt erbringt Serviceleistungen im Bereich Information und Analyse für die breite Öffentlichkeit, für alle gesellschaftlichen Gruppen sowie für Kunden aus Verwaltung und Politik, Wirtschaft und Wissenschaft. Kerngeschäft des Amtes ist die Durchführung der gesetzlich angeordneten amtlichen Statistiken für Berlin und Brandenburg. Das Amt erhebt die Daten, bereitet sie auf, interpretiert und analysiert sie und veröffentlicht die Ergebnisse. Die Grundversorgung aller Nutzer mit statistischen Informationen erfolgt unentgeltlich, im Wesentlichen über das Internet und den Informationsservice. Daneben werden nachfrage- und zielgruppenorientierte Standardauswertungen zu Festpreisen angeboten. Kundenspezifische Aufbereitung / Beratung zu kostendeckenden Preisen ergänzt das Spektrum der Informationsbereitstellung.

### Amtliche Statistik im Verbund

Die Statistiken werden bundesweit nach einheitlichen Konzepten, Methoden und Verfahren arbeitsteilig erstellt. Die statistischen Ämter der Länder sind dabei grundsätzlich für die Durchführung der Erhebungen, für die Aufbereitung und Veröffentlichung der Länderergebnisse zuständig. Durch diese Kooperation in einem „Statistikverbund“ entstehen für alle Länder vergleichbare und zu einem Bundesergebnis zusammenführbare Erhebungsergebnisse.

## Produkte und Dienstleistungen

### Informationsservice

info@statistik-bbb.de  
mit statistischen Informationen für jedermann und Beratung sowie maßgeschneiderte Aufbereitungen von Daten über Berlin und Brandenburg.  
Auskunft, Beratung, Pressedienst sowie Fachbibliotheken in Potsdam und Berlin.

#### Standort Potsdam

Dortustraße 46, 14467 Potsdam  
Tel. 0331 39-444  
Fax 0331 39-418  
Mo–Do 9–15 Uhr, Fr 9–14 Uhr

#### Bibliothek

Tel. 0331 39-843  
Fax 0331 39-418  
Mo–Do 10.30–15 Uhr, Fr 9.30–14 Uhr

#### Standort Berlin

Alt-Friedrichsfelde 60, 10315 Berlin  
Tel. 030 9021-3434  
Fax 030 9021-3655  
Mo–Do 9–15 Uhr, Fr 9–14 Uhr

#### Bibliothek

Tel. 030 9021-3540  
Fax 030 9021-3655  
Mo–Do 9–15 Uhr, Fr 9–14 Uhr

### Internet-Angebot

www.statistik-berlin-brandenburg.de  
mit aktuellen Daten, Pressemitteilungen, Statistischen Berichten zum kostenlosen Herunterladen, regionalstatistischen Informationen, Wahlstatistiken und -analysen sowie einem Überblick über das gesamte Leistungsspektrum des Amtes.

### Statistische Jahrbücher

mit einer Vielzahl von Tabellen aus nahezu allen Arbeitsgebieten der amtlichen Statistik.

### Statistische Berichte

mit Ergebnissen der einzelnen Statistiken in Tabellen in tiefer sachlicher Gliederung und Grafiken zur Veranschaulichung von Entwicklungen und Strukturen.

Mit dieser Reihe werden die bisherigen Veröffentlichungen Statistischer Berichte aus dem Landesbetrieb für Datenverarbeitung und Statistik Land Brandenburg sowie dem Statistischen Landesamt Berlin fortgesetzt.

## Datenangebot aus dem Sachgebiet

### Informationen zu dieser Veröffentlichung

Referat 13  
Tel. 0355 4868-317  
Fax 0355 4868-144  
Gudrun.Heinemann@statistik-bbb.de

### Weitere Veröffentlichungen zum Thema

#### Statistische Berichte:

- Sozialhilfe im Land Brandenburg 2007  
Ausgaben und Einnahmen  
K I 1 - j / 07
- Sozialhilfe im Land Brandenburg 2007  
Empfänger laufender Hilfe zum Lebensunterhalt  
K I 2 - j / 07
- Sozialhilfe im Land Brandenburg 2007  
Empfänger von Leistungen nach dem 5. bis 9. Kapitel SGB XII  
K I 3 - j / 07