

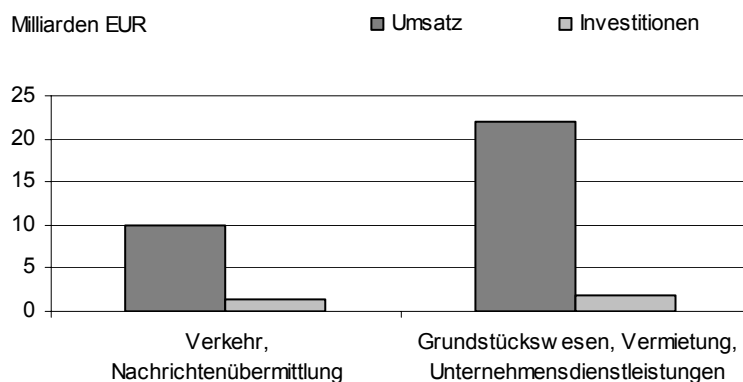
# Statistischer Bericht

J 1 2 – j/05

## Dienstleistungen in Berlin im Jahr 2005

Umsatz  
Investitionen  
Tätige Personen  
Bruttolöhne und Gehälter

### Umsatz und Investitionen in ausgewählten Dienstleistungsbereichen Berlins im Jahr 2005



# Das Amt für Statistik Berlin-Brandenburg

Das Amt für Statistik Berlin-Brandenburg ist für beide Länder die zentrale Dienstleistungseinrichtung auf dem Gebiet der amtlichen Statistik. Das Amt erbringt Serviceleistungen im Bereich Information und Analyse für die breite Öffentlichkeit, für alle gesellschaftlichen Gruppen sowie für Kunden aus Verwaltung und Politik, Wirtschaft und Wissenschaft. Kerngeschäft des Amtes ist die Durchführung der gesetzlich angeordneten amtlichen Statistiken für Berlin und Brandenburg. Das Amt erhebt die Daten, bereitet sie auf, interpretiert und analysiert sie und veröffentlicht die Ergebnisse. Die Grundversorgung aller Nutzer mit statistischen Informationen erfolgt unentgeltlich, im Wesentlichen über das Internet und den Informationsservice. Daneben werden nachfrage- und zielgruppenorientierte Standardauswertungen zu Festpreisen angeboten. Kundenspezifische Aufbereitung / Beratung zu kostendeckenden Preisen ergänzt das Spektrum der Informationsbereitstellung.

## Amtliche Statistik im Verbund

Die Statistiken werden bundesweit nach einheitlichen Konzepten, Methoden und Verfahren arbeitsteilig erstellt. Die statistischen Ämter der Länder sind dabei grundsätzlich für die Durchführung der Erhebungen, für die Aufbereitung und Veröffentlichung der Länderergebnisse zuständig. Durch diese Kooperation in einem „Statistikverbund“ entstehen für alle Länder vergleichbare und zu einem Bundesergebnis zusammenführbare Erhebungsergebnisse.

# Produkte und Dienstleistungen

## Informationsservice

mit statistischen Informationen für jedermann und Beratung sowie maßgeschneiderte Aufbereitungen von Daten über Berlin und Brandenburg  
Auskunft, Beratung, Pressedienst sowie Fachbibliotheken in Potsdam und Berlin

## Internet-Angebot

[www.statistik-berlin-brandenburg.de](http://www.statistik-berlin-brandenburg.de)  
mit aktuellen Daten, Pressemitteilungen, Statistischen Berichten zum kostenlosen Herunterladen, regionalstatistischen Informationen, Wahlstatistiken und -analysen sowie einem Überblick über das gesamte Leistungsspektrum des Amtes

## Statistische Jahrbücher

mit einer Vielzahl von Tabellen aus nahezu allen Arbeitsgebieten der amtlichen Statistik

## Statistische Berichte

mit Ergebnissen der einzelnen Statistiken in Tabellen in tiefer sachlicher Gliederung und Grafiken zur Veranschaulichung von Entwicklungen und Strukturen.  
Mit dieser Reihe werden die bisherigen Veröffentlichungen Statistischer Berichte aus dem Landesbetrieb für Datenverarbeitung und Statistik Land Brandenburg sowie dem Statistischen Landesamt Berlin fortgesetzt.

## Impressum

**Amt für Statistik** Berlin-Brandenburg  
Standort Potsdam  
Dortustraße 46  
14467 Potsdam  
Telefon: 0331 39444  
Fax: 0331 39418  
[info@statistik-bbb.de](mailto:info@statistik-bbb.de)  
[www.statistik-berlin-brandenburg.de](http://www.statistik-berlin-brandenburg.de)

## Statistischer Bericht

J 1 2 – J/05

© **Amt für Statistik** Berlin-Brandenburg  
Die Veröffentlichung und Verbreitung, auch auszugsweise, mit Quellenangabe für nichtgewerbliche Zwecke gestattet.

Erscheinungsfolge: jährlich  
Preis: 7,00 EUR

## Zeichenerklärung

- nichts vorhanden
- () Aussagewert ist eingeschränkt
- Zahlenwert unbekannt oder geheimzuhalten
- x Tabellenfach gesperrt
- / Zahlenwert nicht sicher genug
- 0 weniger als die Hälfte von 1 in der letzten besetzten Stelle, jedoch mehr als nichts
- p vorläufige Zahl
- ... Angabe fällt später an
- r berichtigte Zahl
- s geschätzte Zahl

## Inhaltsverzeichnis

		Seite
	<b>Grafiken</b>	
Erläuterungen	4	
Allgemeine Hinweise	4	
Definitionen	5	
Erhebungsmerkmale	5	
Ergebnisse kurz gefasst	6	
	Umsatz und Investitionen in ausgewählten Dienstleistungs- bereichen Berlins im Jahr 2005.....	1
	Umsatz, Bruttolöhne und -gehälter sowie Investitionen je tätiger Person in den Niederlassungen von Unternehmen und Einrichtungen ausgewählter Dienstleistungsbereiche Berlins im Jahr 2005 .....	6
	Unternehmen/Einrichtungen ausgewählter Dienstleistungsbereiche Berlins nach Rechtsform im Jahr 2005 .....	18
	Aufwendungen der Unternehmen/Einrichtungen ausgewählter Dienstleistungsbereiche Berlins im Jahr 2005 ...	18
	Umsatz, Bruttolöhne und -gehälter sowie Investitionen je tätiger Person in den Niederlassungen von Unternehmen und Einrichtungen ausgewählter Dienstleistungsbereiche Berlins am 30. September 2005.....	18
	<b>Tabellen</b>	
	1 Verkehr und Nachrichtenübermittlung: Unternehmen/Einrichtungen Berlins im Jahr 2005.....	7
	2 Grundstücks- und Wohnungswesen, Vermietung bewegli- cher Sachen, Erbringung von wirtschaftlichen Dienst- leistungen, anderweitig nicht genannt: Unternehmen/ Einrichtungen Berlins im Jahr 2005 .....	9
	3 Lohn- und Gehaltsempfänger sowie Personalaufwand in den Unternehmen/Einrichtungen ausgewählter Dienstleistungs- bereiche Berlins im Jahr 2005.....	11
	4 Umsatz, Bestände, Sachaufwand, Investitionen, Steuern und Subventionen in Unternehmen/ Einrichtungen ausgewählter Dienstleistungsbereiche Berlins im Jahr 2005 ...	12
	5 Umsatz und tätige Personen in den Unternehmen/- Einrichtungen ausgewählter Dienstleistungsbereiche Berlins im Jahr 2005 .....	14
	6 Umsatz, Investitionen, Zahl der tätigen Personen sowie Bruttolöhne und -gehälter der Unternehmen/Einrichtungen ausgewählter Dienstleistungsbereiche Berlins im Jahr 2005 ...	16
	7 Umsatz, Investitionen, Zahl der tätigen Personen sowie Bruttolöhne und -gehälter in den Berliner Niederlassungen der Unternehmen/Einrichtungen ausgewählter Dienstleis- tungsbereiche Berlins im Jahr 2005.....	17

## Erläuterungen

### Allgemeine Hinweise

#### Aufgabe und Ziel der Statistik

Die Dienstleistungsstatistik wird ab dem Jahr 2000 durchgeführt. Die Ergebnisse für diesen sehr heterogenen und in der Gesamtwirtschaft an Bedeutung zunehmenden Bereich werden in fachlicher Gliederung vorgelegt. Sie dienen als Entscheidungshilfen für wirtschafts- und strukturpolitische Zwecke von Politik und Wirtschaft und stehen auch der interessierten Öffentlichkeit zur Verfügung. Die Erhebung kommt gleichzeitig den Anforderungen der Europäischen Union zur Berichterstattung im Dienstleistungsbereich nach und trägt zu einer verbesserten Datengrundlage für die Volkswirtschaftlichen Gesamtrechnungen bei.

#### Rechtsgrundlage

Rechtsgrundlage für die Erhebung ist das Gesetz über Statistiken im Dienstleistungsbereich (Dienstleistungsstatistikgesetz -DStatG) vom 19. Dezember 2000 (BGBl. I S. 1765) in Verbindung mit dem Gesetz über die Statistik für Bundeszwecke (Bundesstatistikgesetz -BStatG) vom 22. Januar 1987 (BGBl. I S. 462, 565), zuletzt geändert durch Artikel 2 des Gesetzes vom 9. Juni 2005 (BGBl. I S. 1534).

#### Berichtskreis

Zum Berichtskreis zählen etwa 8000 Unternehmen bzw. Einrichtungen zur Ausübung einer freiberuflichen Tätigkeit mit Sitz im Land Berlin der Abschnitte **I** und **K** entsprechend der Klassifikation der Wirtschaftszweige, Ausgabe 2003:

Abschnitt <b>I</b>	Verkehr und Nachrichtenübermittlung:
Abteilung 60	Landverkehr, Transport in Rohrfernleitungen
Abteilung 61	Schifffahrt
Abteilung 62	Luftfahrt
Abteilung 63	Hilfs- und Nebentätigkeiten für den Verkehr - Verkehrsvermittlung
Abteilung 64	Nachrichtenübermittlung
Abschnitt <b>K</b>	Grundstücks- und Wohnungswesen, Vermietung beweglicher Sachen, Erbringung von wirtschaftlichen Dienstleistungen, anderweitig nicht genannt:
Abteilung 70	Grundstücks- und Wohnungswesen
Abteilung 71	Vermietung beweglicher Sachen ohne Bedienungspersonal
Abteilung 72	Datenverarbeitung und Datenbanken
Abteilung 73	Forschung und Entwicklung

### Abteilung 74 Erbringung von wirtschaftlichen Dienstleistungen, anderweitig nicht genannt

Die auskunftspflichtigen Erhebungseinheiten wurden nach mathematisch-statistischen Verfahren mittels Zufallsstichprobe aus der Grundgesamtheit aller in den genannten Wirtschaftsbereichen tätigen Unternehmen und Einrichtungen ermittelt. Ab dem Jahr 2003 wurde ein grundsätzlich neuer Berichtspflichtigenkreis festgelegt, der bis zur Ziehung einer neuen Stichprobe beibehalten und jährlich um eine Neuzugangsstichprobe entsprechend dem aktuellen Registerstand (Statistisches Unternehmensregister) erweitert wird.

#### Systematiken

Der Erhebung liegt die vom Statistischen Bundesamt herausgegebene Klassifikation der Wirtschaftszweige mit Erläuterungen, Ausgabe 2003, zugrunde, die auf der EU-Systematik NACE Rev.1 aufbaut.

#### Methodische Hinweise

Detaillierte Angaben zu den tätigen Personen, Aufwendungen sowie Bestands- und Investitionsarten liegen nur für Unternehmen und Einrichtungen zur Ausübung einer freiberuflichen Tätigkeit mit einem Umsatz oder Einnahmen von mehr als 250 000 EUR im Berichtsjahr vor.

Für diese Unternehmen und Einrichtungen ist darüber hinaus bei Vorhandensein von Niederlassungen außerhalb des Landes Berlin eine Untergliederung der folgenden Erhebungsmerkmale nach Bundesländern vorzunehmen:

- Umsatz oder Einnahmen
- Bruttolöhne und -gehälter
- Investitionen insgesamt
- Zahl der tätigen Personen insgesamt (30. September)

Weitere Hinweise zur Statistik finden Sie im Qualitätsbericht, der zum Download bereitsteht unter [www.destatis.de/allg/d/veroe/qualitaetsberichte\\_geldkreditdienstleistungen.htm](http://www.destatis.de/allg/d/veroe/qualitaetsberichte_geldkreditdienstleistungen.htm).

Die Ergebnisdarstellung erfolgt in den **Tabellen 1 bis 6** grundsätzlich für Unternehmen und Einrichtungen mit **Hauptsitz im Land Berlin**. Die Tabelle 7 entspricht im Aufbau der Tabelle 6, stellt aber die Ergebnisse für alle Berliner Arbeitsstätten dar, berücksichtigt also auch die Berliner Niederlassungen von Unternehmen und Einrichtungen mit Hauptsitz in anderen Bundesländern, während umgekehrt die Niederlassungen der Berliner Unternehmen oder Einrichtungen in den anderen Bundesländern nicht enthalten sind. Die Ergebnisse in der Tabelle 7 sind vorläufig.

### Hinweise auf andere Veröffentlichungen

- Beer, Siegfried: Unternehmensbezogene Dienstleistungen in Ostdeutschland - eine Auswertung der Dienstleistungsstatistik; „Wirtschaft im Wandel“ 2003, Heft 12, S. 342.

Ergebnisse für das gesamte Bundesgebiet sind im Internet unter [www.destatis.de](http://www.destatis.de) erhältlich.

### Definitionen

#### Umsatz oder Einnahmen

Gesamtbetrag (ohne Umsatzsteuer) der abgerechneten Lieferungen und sonstigen Leistungen (auch Eigenverbrauch), einschließlich der Handelsumsätze aus der gewöhnlichen Geschäftstätigkeit. Hierzu zählen auch Provisionen aus Vermittlungs- und Kommissionsgeschäften.

#### Tätige Personen

Tätige Inhaber, Mitinhaber und unbezahlt mithelfende Familienangehörige sowie alle voll- und teilzeitbeschäftigten Angestellten, Arbeiter, Beamte, Auszubildende, Studenten, Praktikanten, Volontäre und vorübergehend abwesende Personen.

#### Lohn- und Gehaltsempfänger

Tätige Personen, die nach dem Stand vom 30. September des Berichtsjahres in einem Arbeitsverhältnis standen und auf der Grundlage eines Arbeits- bzw. Dienstvertrages ein Entgelt in Form von Lohn, Gehalt, Provision oder Sachbezüge erhalten.

#### Bruttolöhne und -gehälter

Summe der Bruttobezüge (Bar- und Sachbezüge) einschließlich sämtlicher Zuschläge, Prämien, Zulagen usw., jedoch ohne Arbeitgeberanteile zur gesetzlichen Sozialversicherung.

#### Aufwendungen für Mieten, Pachten und Leasing

Zahlungen für betrieblich oder geschäftlich genutzte Bauten, Betriebs- und Geschäftsräume; Grundstückspachten und Pacht für das Unternehmen oder die Einrichtung sowie Leasing.

#### Bestände

Bezogene Waren und Dienstleistungen zum Wiederverkauf in unverändertem Zustand, Roh-, Hilfs- und Betriebsstoffe, in Arbeit befindliche Aufträge sowie Anzahlungen auf Gegenstände des Vorratsvermögens.

### Investitionen

Bruttoinvestitionen ohne abzugsfähige Vorsteuer. Erworbene Güter sind zu Anschaffungskosten und selbstgestellte Sachanlagen zu Herstellungskosten zu bewerten.

### Steuern

Abgaben, die vom Staat oder den Institutionen der Europäischen Gemeinschaft ohne Gegenleistung im Zusammenhang mit der Beschaffung und Einfuhr von Waren und Dienstleistungen, der Beschäftigung von Arbeitnehmern, dem Eigentum an bzw. der Nutzung von Grund und Boden, Gebäuden oder sonstigen im Geschäftsprozess verwendeten Vermögensgegenständen erhoben werden. Nicht enthalten sind Umsatz- und Einkommenssteuer, Verbrauchssteuern und Zölle.

### Subventionen

Finanzielle Zuwendungen, die Bund, Länder und Gemeinden oder Einrichtungen der Europäischen Gemeinschaft ohne Gegenleistung gewähren, jedoch ohne Steuererleichterungen sowie Investitionszuschüsse- und -zulagen.

## Erhebungsmerkmale

### Rechtsformen

### Umsatz

### Tätige Personen sowie Löhne und Gehälter

### Sachaufwand

### Waren und Materialbestände

### Investitionen

### Betriebliche Steuern und sonstige öffentliche Abgaben

### Subventionen

## Ergebnisse kurz gefasst

Im Jahr 2005 waren 30 650 Unternehmen und Einrichtungen in den Bereichen Verkehr und Nachrichtenübermittlung sowie Grundstücks- und Wohnungswesen, Vermietung beweglicher Sachen, Erbringung von sonstigen wirtschaftlichen Dienstleistungen mit Sitz im Land Berlin (einschließlich ihrer außerhalb Berlins geführten Niederlassungen) tätig. Die Unternehmen und Einrichtungen erzielten einen Gesamtumsatz von 31 Milliarden EUR mit insgesamt 285 600 beschäftigten Personen (Stichtag: 30. September). Die Zahl der tätigen Personen enthält neben den Lohn- und Gehaltsempfängern auch tätige Inhaber und Mitinhaber sowie mithelfende Familienangehörige.

Der Bereich Grundstücks- und Wohnungswesen, Vermietung beweglicher Sachen, Erbringung von sonstigen wirtschaftlichen Dienstleistungen erzielte mit über 27 000 Unternehmen und Einrichtungen, die bundesweit knapp 229 000 Personen beschäftigten, einen Jahresumsatz von über 24,4 Milliarden EUR. Diesem sehr heterogenen Bereich gehören die Datenverarbeitung, Forschung und Entwicklung, Rechts-, Steuer- und Unternehmensberatung

sowie Architektur- und Ingenieurbüros und die Werbung an.

Im Bereich Verkehr und Nachrichtenübermittlung hatten rund 3 500 Unternehmen ihren Sitz im Land Berlin.

Die Zahl der tätigen Personen in diesen Unternehmen betrug fast 57 000. Die erzielten Umsätze (einschließlich der außerhalb Berlins geführten Niederlassungen) beliefen sich auf rd. 6,6 Milliarden EUR.

Neben dieser rein unternehmensbezogenen Betrachtung erlaubt die Dienstleistungsstatistik für ausgewählte Merkmale eine Ergebnisdarstellung nach dem Bundesland der Erbringung der wirtschaftlichen Leistung. Das bedeutet, dass die Ergebnisse von Berliner Niederlassungen der Unternehmen bzw. Einrichtungen mit Sitz in anderen Bundesländern in Berlin eingerechnet, während umgekehrt die Ergebnisse der Niederlassungen von Berliner Unternehmen bzw. der Einrichtung in anderen Bundesländern abgezogen werden. Danach ergeben sich folgende Ergebnisse (vorläufig):

Im Land Berlin erwirtschafteten die beiden Dienstleistungsbereiche - Verkehr und Nachrichtenübermittlung sowie Grundstücks- und Wohnungswesen,

Vermietung beweglicher Sachen, Erbringung von sonstigen wirtschaftlichen Dienstleistungen – im Jahr 2005 ein Umsatzvolumen von 31,9 Milliarden EUR. Zwei Drittel des Gesamtumsatzes erzielten die Unternehmen und Einrichtungen des Grundstücks- und Wohnungswesens, der Vermietung beweglicher Sachen, Erbringung von sonstigen wirtschaftlichen Dienstleistungen.

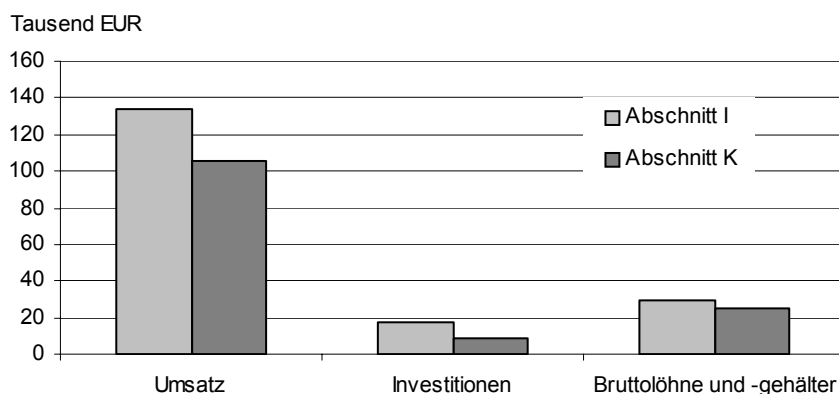
Das in Berlin eingesetzte Investitionsvolumen dieser beiden Wirtschaftsbereiche betrug insgesamt rd. 3,1 Milliarden EUR, das der Unternehmen des Verkehrs und der Nachrichtenübermittlung fast 1,3 Milliarden EUR.

Zum Stichtag 30. September 2005 waren in Berlin insgesamt knapp 282 000 Personen in den Dienstleistungsbereichen tätig. Davon arbeiteten fast 75 000 Beschäftigte im Bereich Verkehr und Nachrichtenübermittlung; im Bereich Grundstücks- und Wohnungswesen, Vermietung beweglicher Sachen, Erbringung von sonstigen wirtschaftlichen Dienstleistungen waren es über 207 000 tätige Personen.

In den beiden Dienstleistungsbereichen wurden im Jahr 2005 insgesamt mehr als 7,3 Milliarden EUR Bruttolöhne und -gehälter gezahlt.

Im Bereich Verkehr und Nachrichtenübermittlung betrug die Summe 2,2 Milliarden EUR und im Grundstücks- und Wohnungswesen, der Vermietung beweglicher Sachen, Erbringung von sonstigen wirtschaftlichen Dienstleistungen waren es über 5 Milliarden EUR.

### Umsatz, Bruttolöhne und -gehälter sowie Investitionen je tätiger Person in den Niederlassungen von Unternehmen und Einrichtungen ausgewählter Dienstleistungsbereiche Berlins im Jahr 2005



**1 Verkehr und Nachrichtenübermittlung: Unternehmen/Einrichtungen Berlins im Jahr 2005**

Merkmale	Maßeinheit	Wirtschaftsabschnitt I Verkehr und Nachrichtenübermittlung		
		Umsatzsteuer- pflichtige Unternehmen/ Einrichtungen insgesamt	davon mit Umsatz von	
			weniger als 250 000 EUR	250 000 EUR und mehr
Unternehmen/Einrichtungen	Anzahl	3 518	2 684	833
davon:				
Einzelunternehmen	Anzahl	2 642	2 312	330
Personengesellschaften	Anzahl	277	175	103
Kapitalgesellschaften	Anzahl	596	198	398
Sonstige Rechtsformen	Anzahl	2	-	2
Umsatz oder Einnahmen aus selbständiger Tätigkeit (einschl. Erträge aus Beteiligungen bei Beteiligungs- gesellschaften) und sonstige betriebliche Erträge	1000 EUR	6 592 289	179 365	6 412 925
davon:				
Umsatz oder Einnahmen aus selbständiger Tätigkeit	1000 EUR	•	•	5 894 990
darunter: durch Auftraggeber mit Sitz im Ausland	1000 EUR	•	•	64 209
sonstige betriebliche Erträge	1000 EUR	•	•	517 935
Tätige Personen insgesamt am 30. September	Anzahl	56 744	5 782	50 962
und zwar:				
in Teilzeit	Anzahl	•	•	9 255
weiblich	Anzahl	•	•	12 152
Lohn- und Gehaltsempfänger	Anzahl	52 239	3 421	48 818
darunter: Auszubildende	Anzahl	•	•	1 488
Aufwendungen	1000 EUR	6 213 322	109 905	6 103 418
davon:				
Personalaufwand	1000 EUR	1 799 473	44 986	1 754 486
davon:				
Bruttolöhne und -gehälter	1000 EUR	1 414 540	36 418	1 378 122
Sozialaufwendungen des Arbeitgebers	1000 EUR	384 933	8 569	376 364
davon:				
gesetzliche Sozialaufwendungen	1000 EUR	•	•	271 794
übrige Sozialaufwendungen	1000 EUR	•	•	104 570
Sachaufwand	1000 EUR	4 413 850	64 918	4 348 932
davon für:				
bezogene Waren und Dienstleistungen zum Wiederverkauf in unverändertem Zustand	1000 EUR	•	•	1 577 096
Roh-, Hilfs- und Betriebsstoffe	1000 EUR	•	•	646 870
bezogene Dienstleistungen (nicht zum Wieder- verkauf) und sonstige betriebliche Aufwendungen	1000 EUR	•	•	2 124 966
darunter: Mieten, Pachten und Leasing	1000 EUR	243 372	9 193	234 179

## Noch: 1 Verkehr und Nachrichtenübermittlung: Unternehmen/Einrichtungen Berlins im Jahr 2005

Merkmale	Maßeinheit	Wirtschaftsabschnitt I Verkehr und Nachrichtenübermittlung		
		Umsatzsteuer- pflichtige Unternehmen/ Einrichtungen insgesamt	davon mit Umsatz von	
			weniger als 250 000 EUR	250 000 EUR und mehr
Bestände insgesamt				
am Anfang des Berichtsjahres	1000 EUR	103 741	4 135	99 606
am Ende des Berichtsjahres	1000 EUR	111 006	3 973	107 033
davon:				
bezogene Waren zum Wiederverkauf in unverändertem Zustand				
am Anfang des Berichtsjahres	1000 EUR	•	•	5 970
am Ende des Berichtsjahres	1000 EUR	•	•	6 166
Roh-, Hilfs- und Betriebsstoffe				
am Anfang des Berichtsjahres	1000 EUR	•	•	40 069
am Ende des Berichtsjahres	1000 EUR	•	•	59 002
selbsterstellte fertige und unfertige Erzeugnisse sowie in Arbeit befindliche Aufträge				
am Anfang des Berichtsjahres	1000 EUR	•	•	53 567
am Ende des Berichtsjahres	1000 EUR	•	•	41 865
Investitionen	1000 EUR	1 217 725	12 469	1 205 257
davon:				
erworbene Sachanlagen für betriebliche Zwecke	1000 EUR	•	•	1 085 659
davon:				
Ausrüstungen	1000 EUR	•	•	461 484
Bauten	1000 EUR	•	•	619 047
Grundstücke	1000 EUR	•	•	5 127
selbsterstellte Sachanlagen für betriebliche Zwecke	1000 EUR	•	•	101 282
erworbene immaterielle Vermögensgegenstände	1000 EUR	•	•	18 316
darunter: erworbene Software	1000 EUR	•	•	9 499
Betriebliche Steuern und sonstige öffentliche Abgaben	1000 EUR	43 920	3 076	40 844
Subventionen	1000 EUR	958 673	545	958 128



## 2 Grundstücks- und Wohnungswesen, Vermietung beweglicher Sachen, Erbringung von wirtschaftlichen Dienstleistungen, anderweitig nicht genannt: Unternehmen/Einrichtungen Berlins im Jahr 2005

Merkmale	Maßeinheit	Wirtschaftsabschnitt K Grundstücks- und Wohnungswesen, Vermietung beweglicher Sachen, Erbringung von wirtschaftlichen Dienstleistungen, anderweitig nicht genannt.		
		Umsatzsteuer- pflichtige Unternehmen/ Einrichtungen insgesamt	davon mit Umsatz von	
			weniger als 250 000 EUR	250 000 EUR und mehr
Unternehmen/Einrichtungen	Anzahl	27 129	19 669	7 460
davon:				
Einzelunternehmen	Anzahl	16 044	14 439	1 606
Personengesellschaften	Anzahl	4 806	2 649	2 158
Kapitalgesellschaften	Anzahl	6 190	2 572	3 617
Sonstige Rechtsformen	Anzahl	89	9	80
Umsatz oder Einnahmen aus selbständiger Tätigkeit (einschl. Erträge aus Beteiligungen bei Beteiligungs- gesellschaften) und sonstige betriebliche Erträge	1000 EUR	24 459 358	1 714 116	22 745 242
davon:				
Umsatz oder Einnahmen aus selbständiger Tätigkeit	1000 EUR	•	•	21 622 820
darunter: durch Auftraggeber mit Sitz im Ausland	1000 EUR	•	•	820 826
sonstige betriebliche Erträge	1000 EUR	•	•	1 122 421
Tätige Personen insgesamt am 30. September	Anzahl	228 872	35 946	192 925
und zwar:				
in Teilzeit	Anzahl	•	•	58 697
weiblich	Anzahl	•	•	89 959
Lohn- und Gehaltsempfänger	Anzahl	202 566	18 697	183 869
darunter: Auszubildende	Anzahl	•	•	4 806
Aufwendungen	1000 EUR	16 921 237	975 828	15 945 409
davon:				
Personalaufwand	1000 EUR	6 499 634	338 358	6 161 275
davon:				
Bruttolöhne und -gehälter	1000 EUR	5 435 144	280 856	5 154 288
Sozialaufwendungen des Arbeitgebers	1000 EUR	1 064 490	57 502	1 006 987
davon:				
gesetzliche Sozialaufwendungen	1000 EUR	•	•	883 837
übrige Sozialaufwendungen	1000 EUR	•	•	123 150
Sachaufwand	1000 EUR	10 421 603	637 469	9 784 134
davon für:				
bezogene Waren und Dienstleistungen zum Wiederverkauf in unverändertem Zustand	1000 EUR	•	•	2 857 376
Roh-, Hilfs- und Betriebsstoffe	1000 EUR	•	•	660 099
bezogene Dienstleistungen (nicht zum Wieder- verkauf) und sonstige betriebliche Aufwendungen	1000 EUR	•	•	6 266 659
darunter: Mieten, Pachten und Leasing	1000 EUR	930 455	121 586	808 869

Noch: 2 Grundstücks- und Wohnungswesen, Vermietung beweglicher Sachen, Erbringung von wirtschaftlichen Dienstleistungen, anderweitig nicht genannt: Unternehmen/Einrichtungen Berlins im Jahr 2005

Merkmale	Maßeinheit	Wirtschaftsabschnitt K Grundstücks- und Wohnungswesen, Vermietung beweglicher Sachen, Erbringung von wirtschaftlichen Dienstleistungen, anderweitig nicht genannt.		
		Umsatzsteuer- pflichtige Unternehmen/ Einrichtungen insgesamt	davon <sup>1) 2)</sup> mit Umsatz von	
			weniger als 250 000 EUR	250 000 EUR und mehr
Bestände insgesamt				
am Anfang des Berichtsjahres	1000 EUR	4 239 045	182 105	4 056 940
am Ende des Berichtsjahres	1000 EUR	3 749 657	223 784	3 525 873
davon:				
bezogene Waren zum Wiederverkauf in unverändertem Zustand				
am Anfang des Berichtsjahres	1000 EUR	•	•	1 396 730
am Ende des Berichtsjahres	1000 EUR	•	•	1 117 064
Roh-, Hilfs- und Betriebsstoffe				
am Anfang des Berichtsjahres	1000 EUR	•	•	288 918
am Ende des Berichtsjahres	1000 EUR	•	•	260 521
selbsterstellte fertige und unfertige Erzeugnisse sowie in Arbeit befindliche Aufträge				
am Anfang des Berichtsjahres	1000 EUR	•	•	1 148 884
am Ende des Berichtsjahres	1000 EUR	•	•	916 661
Investitionen	1000 EUR	1 674 884	79 156	1 595 728
davon:				
erworbene Sachanlagen für betriebliche Zwecke	1000 EUR	•	•	1 096 684
davon:				
Ausrüstungen	1000 EUR	•	•	384 279
Bauten	1000 EUR	•	•	598 883
Grundstücke	1000 EUR	•	•	113 521
selbsterstellte Sachanlagen für betriebliche Zwecke	1000 EUR	•	•	237 375
erworbene immaterielle Vermögensgegenstände	1000 EUR	•	•	261 669
darunter: erworbene Software	1000 EUR	•	•	41 388
Betriebliche Steuern und sonstige öffentliche Abgaben	1000 EUR	308 664	43 778	264 886
Subventionen	1000 EUR	347 475	11 783	335 692

1) Eine Aufrechnung der Davon-Positionen zu den Beständen insgesamt ist nicht möglich, da bei den Einrichtungen der freien Berufe keine differenzierte Erfassung erfolgte.

2) Eine Aufrechnung der Davon-Positionen zu den Investitionen insgesamt ist nicht möglich, da nicht alle Auskunftspflichtigen die Aufgliederung der Investitionen vornahmen.

### 3 Lohn- und Gehaltsempfänger sowie Personalaufwand in den Unternehmen/Einrichtungen ausgewählter Dienstleistungsbereiche Berlins im Jahr 2005

Klassi- fikation der WZ	Wirtschaftszweig	Lohn- und Gehalts- empfänger am 30. September	Personalaufwand			Anteil der Sozial- aufwendungen des Arbeitgebers am Personalaufwand insgesamt
			insgesamt	davon		
				Bruttolöhne und -gehälter	Sozial- aufwendungen des Arbeitgebers	
		Anzahl	1000 EUR			%
I	Verkehr und Nachrichtenübermittlung	52 239	1 799 473	1 414 540	384 933	21,4
60-62	Landverkehr, Schifffahrt und Luftfahrt	29 554	1 106 883	851 049	255 835	23,1
63	Hilfs- und Nebentätigkeiten für den Verkehr; Verkehrsvermittlung	17 195	569 156	462 392	106 764	18,8
63.3	Reisebüros und Reiseveranstalter	2 745	89 908	70 269	19 638	21,8
63.4	Spedition, sonstige Verkehrsvermittlung	3 290	81 728	67 656	14 072	17,2
64	Nachrichtenübermittlung	5 490	123 434	101 099	22 335	18,1
K	Grundstücks- und Wohnungswesen, Vermietung beweglicher Sachen, Erbringung von wirtschaftlichen Dienstleistungen, anderweitig nicht genannt	202 566	6 499 634	5 435 144	1 064 490	16,4
70	Grundstücks- und Wohnungswesen	22 528	869 006	723 883	145 123	16,7
70.1	Erschließung, Kauf und Verkauf von Grundstücken, Gebäuden und Wohnungen	1 887	104 566	91 639	12 926	12,4
70.2	Vermietung und Verpachtung von eigenen Grundstücken, Gebäuden und Wohnungen	10 573	449 451	368 909	80 542	17,9
70.3	Vermittlung und Verwaltung von fremden Grundstücken, Gebäuden und Wohnungen	10 068	314 988	263 334	51 655	16,4
71	Vermietung beweglicher Sachen ohne Bedienungspersonal	2 742	65 511	54 137	11 374	17,4
72	Datenverarbeitung und Datenbanken	15 335	751 444	637 615	113 829	15,1
72.2	Softwarehäuser	9 778	509 011	431 237	77 773	15,3
73	Forschung und Entwicklung	8 507	394 702	323 041	71 661	18,2
74	Erbringung von wirtschaftlichen Dienst- leistungen, anderweitig nicht genannt	153 455	4 418 971	3 696 469	722 502	16,4
74.1	Rechts-, Steuer- und Unternehmensberatung, Wirtschaftsprüfung, Buchführung, Markt- und Meinungsforschung, Management- tätigkeiten von Holdinggesellschaften	37 406	1 625 796	1 370 847	254 950	15,7
74.2	Architektur- und Ingenieurbüros	22 651	1 003 833	837 109	166 725	16,6
74.4	Werbung	3 887	151 953	125 323	26 630	17,5
74.7	Reinigung von Gebäuden, Inventar und Verkehrsmitteln	31 205	463 958	380 448	83 511	18,0
74.8	Erbringung von sonstigen wirtschaftlichen Dienstleistungen, anderweitig nicht genannt	33 313	758 466	641 243	117 224	15,5

**4 Umsatz, Bestände, Sachaufwand, Investitionen, Steuern und Subventionen in Unternehmen/  
Einrichtungen ausgewählter Dienstleistungsbereiche Berlins im Jahr 2005**

Klassi- fikation der WZ	Wirtschaftszweig	Umsatz insgesamt <sup>1)</sup>	Bestände insgesamt <sup>2)</sup>	
			am Anfang	am Ende
			des Berichtsjahres	
1000 EUR				
I	Verkehr und Nachrichtenübermittlung	6 592 289	103 741	111 006
60-62	Landverkehr, Schifffahrt und Luftfahrt	3 331 648	36 948	37 824
63	Hilfs- und Nebentätigkeiten für den Verkehr; Verkehrsvermittlung	2 524 563	55 611	43 432
63.3	Reisebüros und Reiseveranstalter	463 838	1 313	1 682
63.4	Spedition, sonstige Verkehrsvermittlung	559 872	2 302	2 203
64	Nachrichtenübermittlung	736 078	11 182	29 749
K	Grundstücks- und Wohnungswesen, Vermietung beweglicher Sachen, Erbringung von wirtschaftlichen Dienstleistungen, anderweitig nicht genannt	24 459 358	4 239 045	3 749 657
70	Grundstücks- und Wohnungswesen	7 221 508	2 735 815	2 240 856
70.1	Erschließung, Kauf und Verkauf von Grundstücken, Gebäuden und Wohnungen	1 516 806	1 260 537	943 029
70.2	Vermietung und Verpachtung von eigenen Grundstücken, Gebäuden und Wohnungen	4 426 249	1 200 441	1 137 448
70.3	Vermittlung und Verwaltung von fremden Grundstücken, Gebäuden und Wohnungen	1 278 453	274 837	160 378
71	Vermietung beweglicher Sachen ohne Bedienungspersonal	313 686	7 315	5 587
72	Datenverarbeitung und Datenbanken	2 388 603	114 505	112 270
72.2	Softwarehäuser	1 129 171	100 898	95 063
73	Forschung und Entwicklung	608 306	60 764	54 431
74	Erbringung von wirtschaftlichen Dienst- leistungen, anderweitig nicht genannt	13 927 255	1 320 647	1 336 513
74.1	Rechts-, Steuer- und Unternehmensberatung, Wirtschaftsprüfung, Buchführung, Markt- und Meinungsforschung, Management- tätigkeiten von Holdinggesellschaften	4 781 321	107 672	113 268
74.2	Architektur- und Ingenieurbüros	2 685 345	1 128 713	1 130 746
74.4	Werbung	805 615	44 479	45 769
74.7	Reinigung von Gebäuden, Inventar und Verkehrsmitteln	809 377	8 449	8 477
74.8	Erbringung von sonstigen wirtschaftlichen Dienstleistungen, anderweitig nicht genannt	4 174 205	24 061	33 209

1) Summe von Umsatz oder Einnahmen aus selbständiger Tätigkeit und sonstigen betrieblichen Erträgen.

2) Bestände an bezogene Waren und Dienstleistungen zum Wiederverkauf in unverändertem Zustand, Roh-, Hilfs- und Betriebsstoffen sowie selbsterstellten fertigen und unfertigen Erzeugnissen sowie in Arbeit befindliche Aufträge.

Noch: 4      Umsatz, Bestände, Sachaufwand, Investitionen, Steuern und Subventionen in Unternehmen/Einrichtungen  
ausgewählter Dienstleistungsbereiche Berlins im Jahr 2005

Sachaufwand <sup>3)</sup>	Investitionen insgesamt	Betriebliche Steuern und sonstige öffentliche Abgaben	Subventionen	Klassi- fikation der WZ
1000 EUR				
4 413 850	1 217 725	43 920	958 673	I
2 325 019	344 313	10 495	502 797	60-62
1 595 094	821 013	28 810	455 720	63
290 062	7 330	2 798	213	63.3
394 130	52 953	5 865	481	63.4
493 737	52 399	4 614	156	64
10 421 603	1 674 884	308 664	347 475	K
2 848 041	709 369	142 220	117 898	70
686 659	280 991	16 390	130	70.1
1 781 863	378 075	106 527	115 386	70.2
379 519	50 303	19 303	2 382	70.3
159 435	57 802	5 484	1 295	71
1 292 246	91 476	26 108	10 394	72
522 951	61 846	18 985	9 304	72.2
223 180	73 975	2 557	187 117	73
5 898 701	742 261	132 296	30 771	74
2 158 429	325 304	76 033	20 686	74.1
1 417 043	36 491	18 420	5 058	74.2
515 120	36 889	5 689	693	74.4
213 483	198 730	6 191	380	74.7
1 431 669	136 050	20 333	1 197	74.8

3) Aufwendungen für bezogene Waren, Dienstleistungen, Roh-, Hilfs- und Betriebsstoffe sowie sonstige betriebliche Aufwendungen.

## 5 Umsatz und tätige Personen in den Unternehmen/Einrichtungen ausgewählter Dienstleistungsbereiche Berlins im Jahr 2005

Klassi- fikation der WZ	Wirtschaftsabschnitt			Tätige Personen am 30. September		
	Umsatz insgesamt <sup>1)</sup> von...bis unter...EUR	Unternehmen/ Einrichtungen	Umsatz insgesamt <sup>1)</sup>	insgesamt	darunter Lohn- und Gehalts- empfänger	insgesamt
	Unternehmen/Einrichtungen mit ... bis unter... tätigen Personen					
		Anzahl	1000 EUR	Anzahl		

### nach der Höhe des Umsatzes

<b>I</b>	Verkehr und Nachrichtenübermittlung	3 518	6 592 289	56 744	52 239	6 213 322
	davon:					
	mehr als 17 500 - 250 000	2 684	179 365	5 782	3 421	109 905
	250 000 - 1 000 000	484	239 097	6 174	5 249	183 713
	1 000 000 und mehr	349	6 173 828	44 787	43 569	5 919 704
<b>K</b>	Grundstücks- und Wohnungswesen, Vermietung beweglicher Sachen usw.	27 129	24 459 358	228 872	202 566	16 921 237
	davon:					
	mehr als 17 500 - 250 000	19 669	1 714 116	35 946	18 697	975 828
	250 000 - 1 000 000	5 016	2 428 570	33 007	28 129	1 673 618
	1 000 000 und mehr	2 444	20 316 672	159 919	155 740	14 271 791

### nach der Zahl der tätigen Personen

<b>I</b>	Verkehr und Nachrichtenübermittlung	3 518	6 592 289	56 744	52 239	6 213 322
	davon:					
	bis 9	3 006	556 873	6 671	4 188	412 169
	10 - 19	238	347 477	3 218	2 896	275 372
	20 - 99	227	775 975	9 662	9 326	675 804
	100 - 499	40	826 902	8 430	7 238	707 413
	500 und mehr	8	4 085 062	28 763	28 592	4 142 564
<b>K</b>	Grundstücks- und Wohnungswesen, Vermietung beweglicher Sachen usw.	27 129	24 459 358	228 872	202 566	16 921 237
	davon:					
	bis 9	24 591	7 499 349	53 349	33 063	3 653 388
	10 - 19	1 342	1 958 204	17 775	16 549	1 443 438
	20 - 99	935	4 132 296	37 025	34 932	3 133 298
	100 - 499	221	4 187 015	46 154	44 193	3 557 788
	500 und mehr	41	6 682 494	74 568	73 829	5 133 324

1) Summe von Umsatz oder Einnahmen aus selbständiger Tätigkeit und sonstigen betrieblichen Erträgen.

**Noch: 5 Umsatz und tätige Personen in den Unternehmen/Einrichtungen ausgewählter Dienstleistungsbereiche  
Berlins im Jahr 2005**

Aufwendungen			Investitionen insgesamt	Betriebliche Steuern und sonstige öffentliche Abgaben	Subventionen	Klassi- fikation der WZ
davon						
Personalaufwand <sup>2)</sup>	Sachaufwand <sup>3)</sup>	darunter Mieten, Pachten und Leasing				
1000 EUR						

nach der Höhe des Umsatzes

1 799 473	4 413 850	243 372	1 217 725	43 920	958 673	<b>I</b>
44 986	64 918	9 193	12 469	3 076	545	
77 512	106 201	11 368	14 191	3 498	184	
1 676 974	4 242 731	222 811	1 191 065	37 346	957 945	
						<b>K</b>
6 499 634	10 421 603	930 455	1 674 884	308 664	347 475	
338 358	637 469	121 586	79 156	43 778	11 783	
725 270	948 348	122 858	289 324	43 613	30 998	
5 436 005	8 835 786	686 011	1 306 404	221 273	304 694	

nach der Zahl der tätigen Personen

1 799 473	4 413 850	243 372	1 217 725	43 920	958 673	<b>I</b>
76 273	335 896	25 037	20 197	7 118	599	
60 850	214 523	14 970	26 406	6 099	177	
199 259	476 545	39 793	51 637	8 627	156	
205 924	501 489	68 603	107 078	2 839	660	
1 257 167	2 885 397	94 968	1 012 408	19 238	957 081	
						<b>K</b>
6 499 634	10 421 603	930 455	1 674 884	308 664	347 475	
881 018	2 772 370	270 164	909 815	132 497	83 384	
572 606	870 832	103 091	60 581	26 138	3 736	
1 255 913	1 877 385	139 527	189 525	65 985	20 280	
1 362 604	2 195 184	232 404	155 803	43 269	46 463	
2 427 491	2 705 833	185 269	359 159	40 775	193 612	

2) Bruttolöhne und -gehälter sowie Sozialaufwendungen des Arbeitsgebers insgesamt

3) Aufwendungen für bezogene Waren, Dienstleistungen, Roh-, Hilfs- und Betriebsstoffe sowie sonstige betriebliche Aufwendungen

**6 Umsatz, Investitionen, Zahl der tätigen Personen sowie Bruttolöhne und -gehälter der Unternehmen/  
Einrichtungen ausgewählter Dienstleistungsbereiche Berlins im Jahr 2005**

Klassi- fikation der WZ	Wirtschaftszweig	Umsatz insgesamt <sup>1)</sup>	Investitionen insgesamt	Tätige Personen am 30. September	Bruttolöhne und -gehälter
		1000 EUR		Anzahl	1000 EUR
<b>I</b>	<b>Verkehr und Nachrichtenübermittlung</b>	6 592 289	1 217 725	56 744	1 414 540
60-62	Landverkehr, Schifffahrt und Luftfahrt	3 331 648	344 313	32 083	851 049
63	Hilfs- und Nebentätigkeiten für den Verkehr; Verkehrsvermittlung	2 524 563	821 013	17 901	462 392
63.3	Reisebüros und Reiseveranstalter	463 838	7 330	3 123	70 269
63.4	Spedition, sonstige Verkehrsvermittlung	559 872	52 953	3 541	67 656
64	Nachrichtenübermittlung	736 078	52 399	6 760	101 099
<b>K</b>	<b>Grundstücks- und Wohnungswesen, Vermietung beweglicher Sachen, Erbringung von wirtschaftlichen Dienstleistungen, anderweitig nicht genannt</b>	24 459 358	1 674 884	228 872	5 435 144
70	Grundstücks- und Wohnungswesen	7 221 508	709 369	26 863	723 883
70.1	Erschließung, Kauf und Verkauf von Grundstücken, Gebäuden und Wohnungen	1 516 806	280 991	2 191	91 639
70.2	Vermietung und Verpachtung von eigenen Grundstücken, Gebäuden und Wohnungen	4 426 249	378 075	13 074	368 909
70.3	Vermittlung und Verwaltung von fremden Grundstücken, Gebäuden und Wohnungen	1 278 453	50 303	11 597	263 334
71	Vermietung beweglicher Sachen ohne Bedienungspersonal	313 686	57 802	3 166	54 137
72	Datenverarbeitung und Datenbanken	2 388 603	91 476	16 856	637 615
72.2	Softwarehäuser	1 129 171	61 846	10 781	431 237
73	Forschung und Entwicklung	608 306	73 975	8 726	323 041
74	Erbringung von wirtschaftlichen Dienst- leistungen, anderweitig nicht genannt	13 927 255	742 261	173 260	3 696 469
74.1	Rechts-, Steuer- und Unternehmensberatung, Wirtschaftsprüfung, Buchführung, Markt- und Meinungsforschung, Management- tätigkeiten von Holdinggesellschaften	4 781 321	325 304	45 414	1 370 847
74.2	Architektur- und Ingenieurbüros	2 685 345	36 491	26 978	837 109
74.4	Werbung	805 615	36 889	4 925	125 323
74.7	Reinigung von Gebäuden, Inventar und Verkehrsmitteln	809 377	198 730	34 410	380 448
74.8	Erbringung von sonstigen wirtschaftlichen Dienstleistungen, anderweitig nicht genannt	4 174 205	136 050	35 947	641 243

1) Summe von Umsatz oder Einnahmen aus selbständiger Tätigkeit und sonstigen betrieblichen Erträgen.

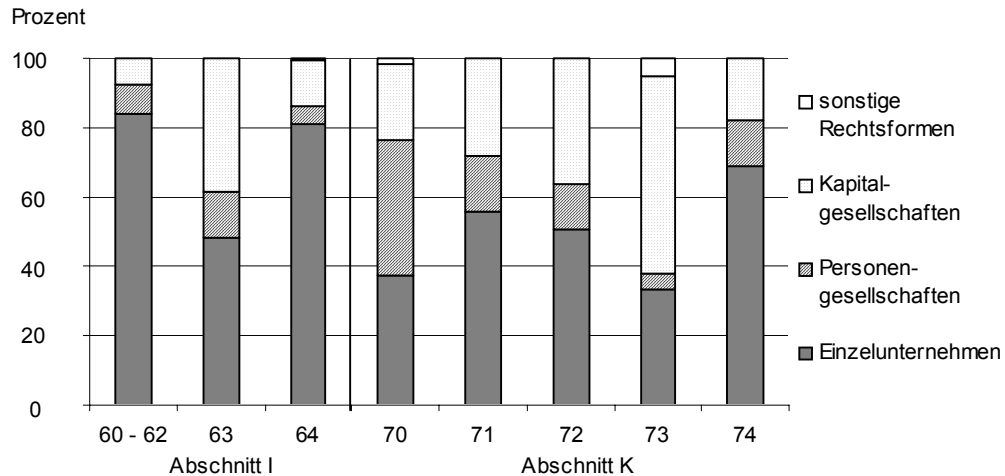


**7 Umsatz, Investitionen, Zahl der tätigen Personen sowie Bruttolöhne und -gehälter in den Berliner Niederlassungen der Unternehmen/Einrichtungen ausgewählter Dienstleistungsbereiche Berlins im Jahr 2005**  
- vorläufige Ergebnisse -

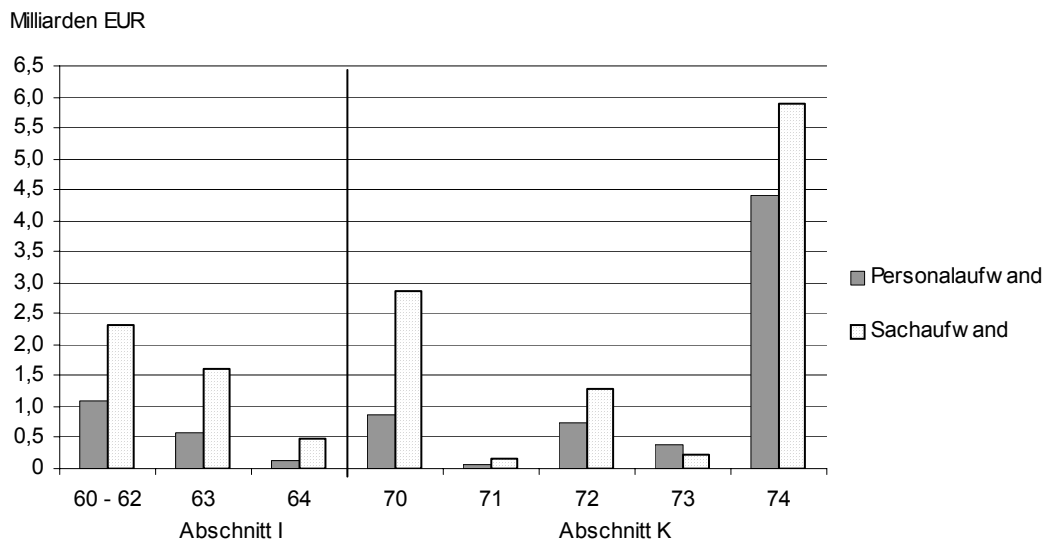
Klassifikation der WZ	Wirtschaftszweig	Umsatz insgesamt <sup>1)</sup>	Investitionen insgesamt	Tätige Personen am 30. September	Bruttolöhne und -gehälter
		1000 EUR		Anzahl	1000 EUR
<b>I</b>	<b>Verkehr und Nachrichtenübermittlung</b>	9 973 512	1 295 598	74 611	2 227 672
60-62	Landverkehr, Schifffahrt und Luftfahrt	4 004 880	357 940	38 220	1 042 463
63	Hilfs- und Nebentätigkeiten für den Verkehr; Verkehrsvermittlung	1 690 599	600 439	12 925	370 470
63.3	Reisebüros und Reiseveranstalter	496 955	12 398	3 826	88 778
63.4	Spedition, sonstige Verkehrsvermittlung	683 664	59 288	3 693	81 285
64	Nachrichtenübermittlung	4 278 032	337 220	23 465	814 738
<b>K</b>	<b>Grundstücks- und Wohnungswesen, Vermietung beweglicher Sachen, Erbringung von wirtschaftlichen Dienstleistungen, anderweitig nicht genannt</b>	21 904 001	1 845 227	207 222	5 088 400
70	Grundstücks- und Wohnungswesen	6 822 072	544 208	25 838	699 226
70.1	Erschließung, Kauf und Verkauf von Grundstücken, Gebäuden und Wohnungen	1 390 441	113 835	1 724	66 667
70.2	Vermietung und Verpachtung von eigenen Grundstücken, Gebäuden und Wohnungen	4 053 509	379 166	11 380	305 121
70.3	Vermittlung und Verwaltung von fremden Grundstücken, Gebäuden und Wohnungen	1 378 122	51 208	12 734	327 439
71	Vermietung beweglicher Sachen ohne Bedienungspersonal	790 034	338 908	3 765	79 402
72	Datenverarbeitung und Datenbanken	3 045 222	135 661	20 159	885 439
72.2	Softwarehäuser	1 520 288	97 290	12 944	576 831
73	Forschung und Entwicklung	691 588	84 805	8 610	293 240
74	Erbringung von wirtschaftlichen Dienstleistungen, anderweitig nicht genannt	10 555 085	741 644	148 851	3 131 093
74.1	Rechts-, Steuer- und Unternehmensberatung, Wirtschaftsprüfung, Buchführung, Markt- und Meinungsforschung, Management-tätigkeiten von Holdinggesellschaften	3 799 784	331 995	42 133	1 230 375
74.2	Architektur- und Ingenieurbüros	2 006 825	35 301	20 999	612 125
74.4	Werbung	802 985	37 458	5 558	128 110
74.7	Reinigung von Gebäuden, Inventar und Verkehrsmitteln	755 975	199 181	31 786	358 230
74.8	Erbringung von sonstigen wirtschaftlichen Dienstleistungen, anderweitig nicht genannt	2 401 293	127 310	19 650	402 850

1) Summe von Umsatz oder Einnahmen aus selbständiger Tätigkeit und sonstigen betrieblichen Erträgen.

### Unternehmen/Einrichtungen ausgewählter Dienstleistungsbereiche Berlins nach Rechtsform im Jahr 2005



### Aufwendungen der Unternehmen/Einrichtungen ausgewählter Dienstleistungsbereiche Berlins im Jahr 2005



### Umsatz, Bruttolöhne und -gehälter sowie Investitionen je tätiger Person in den Niederlassungen von Unternehmen und Einrichtungen ausgewählter Dienstleistungsbereiche Berlins am 30. September 2005

