

# Statistischer Bericht

B V 1 – j / 13

## Sportvereine im Land Berlin am 1. Januar 2013

Sportarten  
Bezirke  
Alter der Mitglieder  
Geschlecht

### Altersstruktur in ausgewählten Sportarten in Berlin am 1. Januar 2013



## Impressum

**Statistischer Bericht**  
B V 1 – j / 13

Erscheinungsfolge: jährlich  
Erschienen im **Juli 2013**

### Preis

pdf-Version: kostenlos  
Excel-Version: kostenlos  
Druck-Version: 7,– EUR

## Herausgeber

**Amt für Statistik** Berlin-Brandenburg  
Behlertstraße 3a  
14467 Potsdam  
info@statistik-bbb.de  
www.statistik-berlin-brandenburg.de

Tel. 0331 8173 - 1777  
Fax 030 9028 - 4091

© **Amt für Statistik** Berlin-Brandenburg,  
Potsdam, 2013  
*Auszugsweise Vervielfältigung und  
Verbreitung mit Quellenangabe gestattet.*

## Zeichenerklärung

0 weniger als die Hälfte von 1  
in der letzten besetzten Stelle,  
jedoch mehr als nichts  
– nichts vorhanden  
... Angabe fällt später an  
( ) Aussagewert ist eingeschränkt  
/ Zahlenwert nicht sicher genug  
• Zahlenwert unbekannt oder  
geheim zu halten  
x Tabellenfach gesperrt  
p vorläufige Zahl  
r berichtigte Zahl  
s geschätzte Zahl

## Inhaltsverzeichnis

	Seite		Seite
<b>Vorbemerkungen</b>	<b>4</b>	<b>Tabellen</b>	
<b>Grafiken</b>		1 Sportvereine und Betriebssportgemeinschaften (BSG) sowie ihre Mitglieder in Berlin 1996 bis 2013 nach Altersgruppen und Geschlecht .....	<b>8</b>
1 Mitglieder der Sportvereine und Betriebssportgemeinschaften in Berlin von 1996 bis 2013 nach Altersgruppen .....	<b>5</b>	2 Sportvereine und Betriebssportgemeinschaften (BSG) sowie ihre Mitglieder in Berlin am 1. Januar 2013 nach Bezirken, Altersgruppen und Geschlecht .....	<b>8</b>
2 Beteiligung am Vereins- und Betriebssport in Berlin am 1. Januar 2013 nach Altersgruppen und Geschlecht der Mitglieder .....	<b>6</b>	3 Sportvereine und Betriebssportgemeinschaften (BSG) sowie ihre Fachverbandsmitglieder in Berlin am 1. Januar 2013 nach Sportarten, Altersgruppen und Geschlecht .....	<b>12</b>
3 Populärste Sportarten in Berlin am 1. Januar 2013 nach Geschlecht .....	<b>6</b>	4 Betriebssportgemeinschaften (BSG) sowie ihre Fachvereinigungsmitglieder in Berlin am 1. Januar 2013 nach Sportarten, Altersgruppen und Geschlecht .....	<b>14</b>
4 Sportvereine und Betriebssportgemeinschaften sowie ihre Mitglieder in Berlin am 1. Januar 2013 nach dem Sitz des Vereins .....	<b>7</b>	5 Mitglieder der Sportverbände mit besonderer Aufgabenstellung in Berlin am 1. Januar 2013 nach Altersgruppen und Geschlecht .....	<b>16</b>
5 Männliche Mitglieder der Sportvereine und Betriebssportgemeinschaften ausgewählter Fachverbände in Berlin am 1. Januar 2013 nach Geschlecht und Altersgruppen .....	<b>14</b>	6 Sportvereine und Betriebssportgemeinschaften (BSG) sowie ihre Mitglieder in Berlin am 1. Januar 2013 nach Bezirken und Mitgliederzahl .....	<b>18</b>
6 Weibliche Mitglieder der Sportvereine und Betriebssportgemeinschaften ausgewählter Fachverbände in Berlin am 1. Januar 2013 nach Geschlecht und Altersgruppen .....	<b>15</b>	7 Sportvereine und Betriebssportgemeinschaften in Berlin 2009 bis 2013 nach Mitgliederzahl .....	<b>18</b>
7 Sportarten mit höchstem Mitgliederanteil im Alter unter 21 Jahren in Berlin am 1. Januar 2013.....	<b>16</b>	8 Beteiligung am Vereins- und Betriebssport in Berlin am 1. Januar 2013 nach Bezirken und Altersgruppen der Mitglieder.....	<b>19</b>
8 Sportarten mit höchstem Mitgliederanteil im Alter von 61 Jahren und mehr in Berlin am 1. Januar 2013 .....	<b>17</b>		

## Vorbemerkungen

### Allgemeine Hinweise

#### • Aufgabe und Ziel der Statistik

Die Statistik der Sportvereine hat die Aufgabe, einen aktuellen Überblick über die als förderungswürdig anerkannten Sportvereine, Betriebssportgemeinschaften und Mitgliedsorganisationen (Sportfachverbände, Betriebssportverband, DLRG, Studentensportverband u.a.) im Landessportbund (LSB) sowie deren Mitglieder zu geben. Sie ist eine wesentliche Informationsquelle bzw. Planungsgrundlage für die Senatsverwaltung für Inneres und Sport, die Sportämter der Bezirke, den Landessportbund Berlin, Sportverbände, Sportvereine und Betriebssportgemeinschaften.

Erhebungsmerkmale sind Mitglieder der Sportorganisationen nach Altersgruppen, Geschlecht und Zugehörigkeit zu den Fachverbänden, Fachvereinigungen bzw. Sportverbänden.

#### • Rechtsgrundlage

Die Erhebung erfolgt auf freiwilliger Basis, es besteht also keine Berichtspflicht. Nach § 5 des Gesetzes über die Förderung des Sports im Land Berlin (Sportförderungsgesetz) vom 6. Januar 1989 - zuletzt geändert durch Gesetz vom 25. Mai 2006 - ist das für den Sport zuständige Mitglied des Senats berechtigt, bei den Sportorganisationen die für die Durchführung und Planung der Sportförderung erforderlichen Angaben zu erheben.

Hierzu gehören Informationen über die Organe, die Mitgliederzahlen und die ausgeübten Sportarten. Gleichzeitig liegt es auch im eigenen Interesse der Vereine, bei dieser Erhebung erfasst zu werden, um an den Sportförderungsprogrammen der Senatsverwaltung für Inneres und Sport teilhaben zu können. Das Erhebungs- und Aufbereitungsverfahren wurde zwischen den o.g. Konsumenten und dem Amt für Statistik Berlin-Brandenburg (AfS) abgestimmt.

Die Erhebung und Erfassung wird durch den LSB realisiert. Im Auftrag der Senatsverwaltung für Inneres und Sport liegt die Auswertung beim AfS.

#### • Periodizität

Die Erhebung wird jährlich zum Stichtag 1. Januar durchgeführt.

#### • Berichtskreis

Zum Berichtskreis gehören alle zum o.g. Stichtag als förderungswürdig anerkannten Sportorganisationen. Die Anerkennung geschieht durch die zuständige Senatsverwaltung; nicht alle diese Organisationen gehören auch dem Landessportbund Berlin an, sondern nur jene, die auch Mitglied eines Fachverbandes sind.

#### • Methodische Hinweise

Die Angaben beruhen auf Informationen der bei der Senatsverwaltung für Inneres und Sport registrierten förderungswürdigen Vereine.

Altersgliederung der Vereins- bzw. Verbandsmitglieder: Die Altersgruppen sind bereits 1996 in Richtung einer bundesweiten Vereinheitlichung geändert worden. Mit der Erhebung 1999 wurde die neue Altersgruppe der 19 bis 26-jährigen noch weiter untergliedert, um die „jungen Vereinsmitglieder“ im Sinne der Sportanlagen-Nutzungsvorschriften (SPAN), d.h. die 19 und 20-jährigen, getrennt ausweisen zu können. Hintergrund ist die mögliche Reduzierung der Entgelte für die Nutzung von Sportanlagen, wenn die Vereine einen Mindestprozentsatz junger Mitglieder organisieren. Bei den Berliner Sportverbänden wurde die Abfrage der 19 und 20-jährigen nicht erhoben, sondern der 19 bis 26-jährigen.

Beide Änderungen der Altersgliederung hatten zur Folge, dass Antwortausfälle nicht wie sonst üblich durch Angaben des Vorjahres ersetzt werden konnten.

Die **regionale Zuordnung** der Vereine und Betriebssportgemeinschaften und ihrer Mitglieder erfolgt nach dem juristischen (Haupt-)Sitz des Vereins, auch wenn Untergliederungen in mehreren Bezirken vorhanden sein sollten. Der Ort der Sportausübung (z.B. Sportflugplätze in Brandenburg) oder der Wohnort der Mitglieder spielen bei dieser Zuordnung keine Rolle.

Seit der Erhebung 2008 wird auf die Staatsangehörigkeit der Mitglieder verzichtet, weil nur ein Teil der Organisationen ihre Mitglieder danach erfasst. Ein vollständiger Nachweis aller ausländischen Mitglieder ist in den Tabellen nicht möglich.

Die Mitgliederzahl 2009 ist gegenüber der Erhebung 2008 um über 18 000 gestiegen. Die Zunahme geht einerseits auf eine verbesserte Rücklaufquote, die durch ein konsequentes Erinnerungs- und Mahnverfahren des Landessportbundes Berlin erreicht wurde, zurück und kann andererseits nicht ausschließlich als exorbitante Steigerung des Kreises neuer Sporttreibender verstanden werden. Dennoch ist ein moderater Mitgliederzuwachs zu verzeichnen.

## Definitionen

### • Verein

Ein Sportverein ist eine auf Dauer angelegte Personenvereinigung, die unter einem Vereinsnamen einen selbstorganisierten Sportbetrieb durchführt. Er kann sich als Einsparten- oder als Mehrspartenverein betätigen, d.h. sich ausschließlich einer Sportart oder auch mehreren Sportarten widmen.

### • Förderungswürdige Sportorganisation

Als förderungswürdig gilt die Sportorganisation, die nach dem "Gesetz über die Förderung des Sports im Lande Berlin" (Sportförderungsgesetz) vom 6. Januar 1989 durch das für den Sport zuständige Mitglied des Senats als förderungswürdig anerkannt worden ist. Gemäß diesem Gesetz ist eine Sportorganisation u.a. dann als förderungswürdig anzuerkennen, wenn sie gemeinnützige Zwecke im Sinne der Abgabenordnung durch Förderung des Sports verfolgt und nachweist, auf ihrem Fachgebiet sachgerechte, zweckentsprechende und wirtschaftliche Arbeit leisten zu können, sowie die Gewähr für eine ordnungsgemäße Geschäftsführung bietet.

### • Vereinsmitglieder

Dies sind alle aktiven und passiven Mitglieder eines Vereins, unabhängig davon, ob sie einem Fachverband gemeldet worden sind oder nicht.

### • Fachverbandsmitglieder

Hierzu zählen alle Mitglieder eines Vereins, die einem oder mehreren dem Landessportbund zugehörigen Fachverbänden gemeldet worden sind.

### • Fachverband

Er bezeichnet den Zusammenschluss von Vereinen zu einem Interessenverband, der den Spielbetrieb einer Sportart (z.B. Fußball) organisiert, verwaltet und beaufsichtigt.

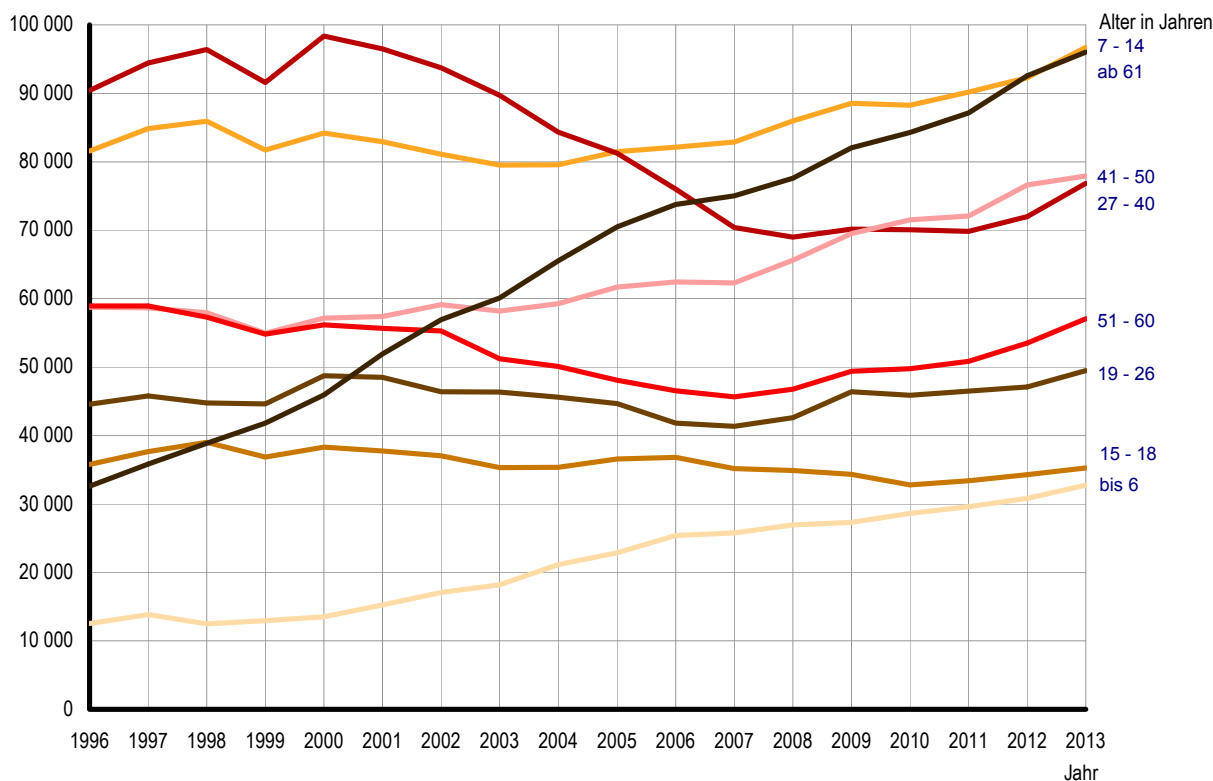
### • Betriebssportgemeinschaft (BSG)

Sie ist eine Sportorganisation, deren Mitglieder sich auf einer betrieblichen oder behördlichen Basis zusammengeschlossen haben, um gemeinsam nach Feierabend Sport ohne ausgeprägten Leistungsgedanken zu betreiben. Die sportlichen Aktivitäten finden in der Regel während der Woche statt und sind dem Breiten- und Freizeitsport zuzuordnen. Der Spiel- und Wettkampfbetrieb beschränkt sich auf Berlin.

### • Fachvereinigungsmitglieder

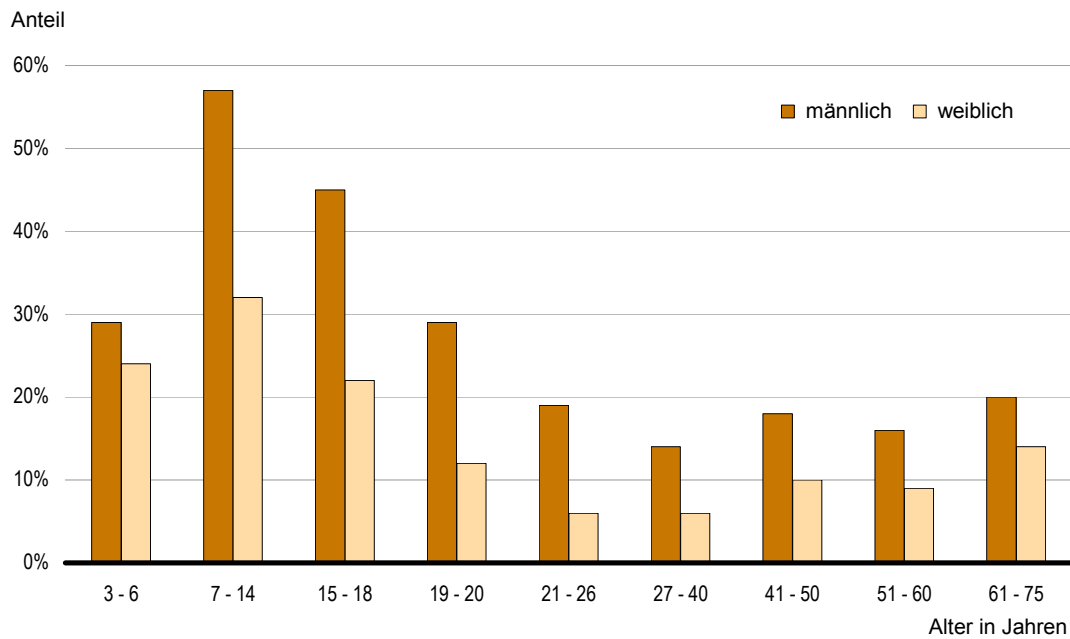
Sie schließen alle Mitglieder einer Betriebssportgemeinschaft ein, die von der Betriebssportgemeinschaft an eine oder mehrere Fachvereinigungen (Sportarten) gemeldet worden sind.

## 1 Mitglieder der Sportvereine und Betriebssportgemeinschaften in Berlin von 1996 bis 2013 nach Altersgruppen

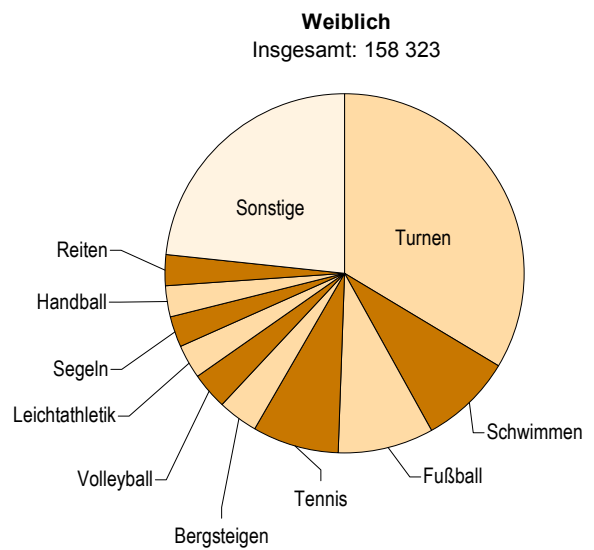
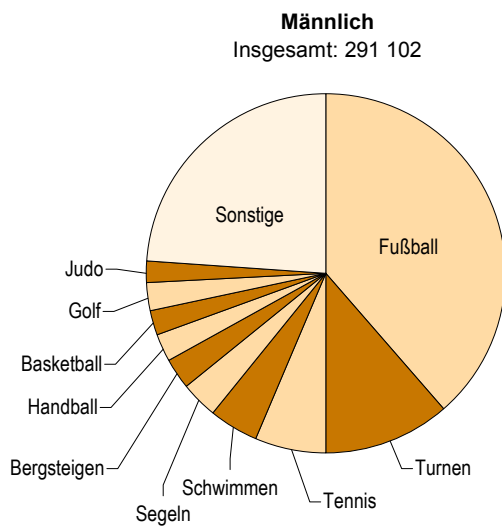


## 2 Beteiligung am Vereins- und Betriebssport in Berlin am 1. Januar 2013 nach Altersgruppen und Geschlecht der Mitglieder

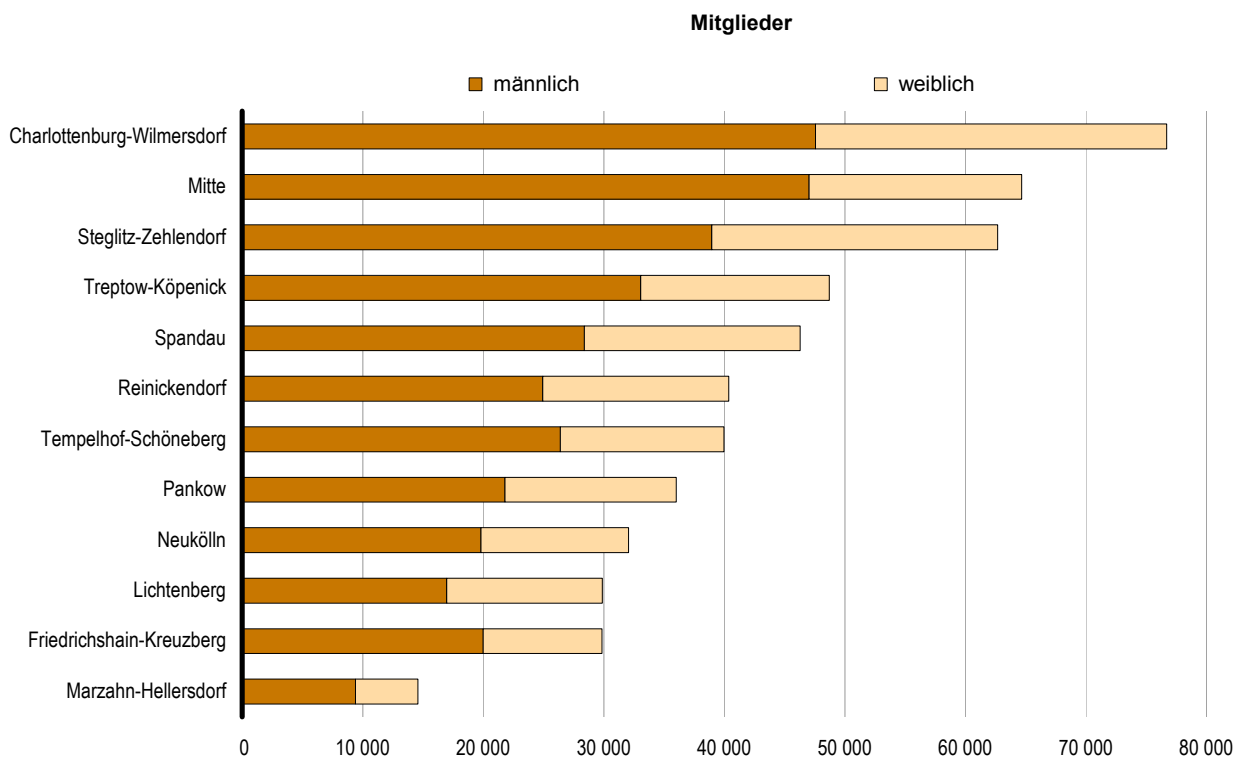
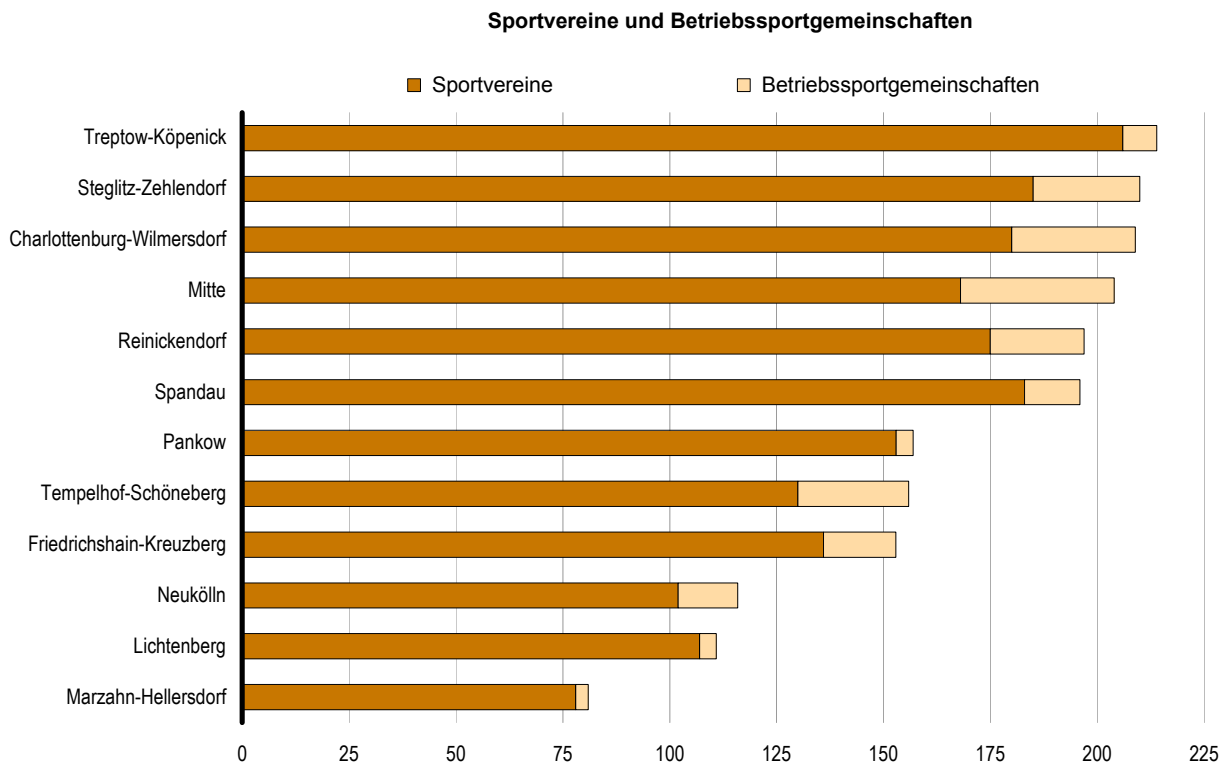
Anteil der Mitglieder an Einwohnern gleichen Alters



## 3 Populärste Sportarten in Berlin am 1. Januar 2013 nach Geschlecht



#### 4 Sportvereine und Betriebssportgemeinschaften sowie ihre Mitglieder in Berlin am 1. Januar 2013 nach dem Sitz des Vereins



## 1 Sportvereine und Betriebssportgemeinschaften (BSG) sowie ihre Mitglieder in Berlin 1996 bis 2013 nach Altersgruppen und Geschlecht

Jahr (1.Januar)	Sport- vereine und BSG¹	Mitglieder								
		ins- gesamt	männ- lich	weib- lich	davon im Alter von ... Jahren					
					bis 6		7 - 14		15 - 18	
					männlich	weiblich	männlich	weiblich	männlich	weiblich
1996 .....	1 668	415 129	269 619	145 510	6 789	5 755	52 816	28 755	24 039	11 745
1997 .....	1 845	429 991	281 811	148 180	7 926	5 923	55 478	29 369	25 723	11 920
1998 .....	1 890	432 696	283 982	148 714	6 759	5 739	56 937	28 972	26 910	12 114
1999² .....	1 771	419 364	272 968	146 396	6 736	6 219	53 825	27 895	25 144	11 705
2000 .....	1 996	442 442	289 589	152 853	7 157	6 378	55 502	28 700	26 363	11 949
2001 .....	2 043	445 864	290 252	155 612	8 024	7 229	54 228	28 694	26 005	11 730
2002 .....	2 024	446 704	289 302	157 402	9 164	7 919	52 888	28 223	25 230	11 827
2003 .....	1 994	438 593	284 520	154 073	9 833	8 381	51 887	27 643	24 210	11 105
2004 .....	1 910	440 909	284 022	156 887	11 411	9 747	51 709	27 848	24 300	11 045
2005 .....	1 942	447 101	287 933	159 168	12 357	10 500	52 869	28 596	25 151	11 434
2006 .....	1 850	444 976	282 678	162 298	13 784	11 606	52 922	29 230	25 297	11 511
2007 .....	1 763	438 574	277 807	160 767	14 173	11 617	53 691	29 213	23 851	11 317
2008 .....	1 830	449 426	284 738	164 688	14 630	12 311	55 337	30 648	23 905	10 990
2009³ .....	1 909	467 704	297 424	170 280	15 024	12 284	56 931	31 622	23 603	10 740
2010 .....	1 902	471 242	299 323	171 919	15 774	12 854	56 854	31 414	22 537	10 261
2011 .....	1 931	479 529	304 130	175 399	16 429	13 177	58 454	31 706	23 057	10 350
2012 .....	1 957	499 115	317 771	181 344	17 212	13 622	60 139	32 160	23 381	10 889
2013.....	2 004	522 143	334 379	187 764	18 168	14 556	62 665	34 077	24 016	11 244

1 Darin nicht enthalten sind dem Landessportbund Berlin angeschlossene Dachorganisationen des Berliner Sports (Sportverbände mit besonderer Aufgabenstellung wie z.B. Studentensportverband Berlin e.V.) die keine Vereins-Strukturen haben. Erfasst wurden nur die Vereine, die an der Erhebung teilgenommen haben oder bei denen es möglich war, die Angaben vom Vorjahr zu verwenden.

2 Ab 1999 die Altersgruppe der 19 bis 26-jährigen weiter untergliedert - vgl. die folgenden Tabellen.

3 Die Mitgliederzahl ist gegenüber dem Vorjahr um 18 278 gestiegen. Eine Erklärung dieser Steigerung ist den Vorbemerkungen zu entnehmen.

## 2 Sportvereine und Betriebssportgemeinschaften (BSG) sowie ihre Mitglieder in Berlin am 1. Januar 2013 nach Bezirken, Altersgruppen und Geschlecht

Bezirk¹	Sport- vereine und BSG²	Mitglieder								
		ins- gesamt	männ- lich	weib- lich	davon im Alter von ... Jahren					
					bis 6		7 - 14		15 - 18	
					männlich	weiblich	männlich	weiblich	männlich	weiblich
insgesamt										
01 Mitte .....	204	64 709	47 051	17 658	3 659	2 352	8 200	2 942	3 700	868
02 Friedrichshain- Kreuzberg.....	153	29 887	19 989	9 898	723	346	3 890	1 438	1 145	514
03 Pankow .....	157	36 046	21 813	14 233	2 111	1 740	5 602	2 908	1 597	835
04 Charlottenburg- Wilmerdorf.....	209	76 724	47 558	29 166	2 139	2 061	7 541	4 647	2 767	1 591
05 Spandau .....	196	46 327	28 393	17 934	1 626	1 484	4 240	2 587	1 837	885
06 Steglitz- Zehlendorf.....	210	62 716	38 960	23 756	1 235	919	7 228	4 768	3 103	1 901
07 Tempelhof- Schöneberg.....	156	39 988	26 407	13 581	1 291	938	4 898	2 566	1 696	870
08 Neukölln .....	116	32 089	19 812	12 277	1 110	1 012	4 596	2 402	2 041	891
09 Treptow- Köpenick.....	214	48 750	33 072	15 678	1 090	930	5 125	2 532	2 061	1 024
10 Marzahn- Hellersdorf.....	81	14 606	9 400	5 206	402	341	2 510	1 376	828	358
11 Lichtenberg .....	111	29 897	16 973	12 924	1 446	1 326	3 848	2 621	1 080	404
12 Reinickendorf .....	197	40 404	24 951	15 453	1 336	1 107	4 987	3 290	2 161	1 103
Berlin	2 004	522 143	334 379	187 764	18 168	14 556	62 665	34 077	24 016	11 244

Mitglieder										Jahr (1.Jan.)
davon im Alter von ... Jahren										
19 - 26		27 - 40		41 - 50		51 - 60		61 und mehr		
männlich	weiblich	männlich	weiblich	männlich	weiblich	männlich	weiblich	männlich	weiblich	
31 305	13 248	61 232	29 183	37 596	21 150	36 989	21 923	18 853	13 751	1996
32 377	13 415	64 654	29 761	37 926	20 733	36 917	22 032	20 810	15 027	1997
31 982	12 798	65 909	30 479	37 405	20 553	35 670	21 620	22 410	16 439	1998
31 543	13 096	62 655	28 932	34 973	19 991	33 879	20 950	24 213	17 608	1999 <sup>2</sup>
34 611	14 127	68 025	30 356	36 591	20 588	34 597	21 581	26 743	19 174	2000
34 206	14 290	66 677	29 800	36 971	20 409	34 215	21 456	29 926	22 004	2001
32 836	13 567	64 428	29 306	37 876	21 237	33 784	21 516	33 096	23 807	2002
33 026	13 328	62 088	27 617	37 693	20 484	31 203	20 011	34 580	25 504	2003
32 629	12 986	58 078	26 251	38 235	21 049	30 497	19 585	37 163	28 376	2004
32 004	12 686	55 921	25 335	39 934	21 736	29 453	18 623	40 244	30 258	2005
29 700	12 125	52 065	23 954	40 220	22 232	28 051	18 503	40 639	33 137	2006
29 459	11 876	48 228	22 153	40 196	22 096	27 259	18 401	40 950	34 094	2007
30 556	12 065	47 360	21 629	42 483	23 136	28 015	18 781	42 452	35 128	2008
33 296	13 085	48 671	21 470	45 303	24 219	29 766	19 634	44 830	37 226	2009 <sup>3</sup>
33 065	12 826	48 588	21 469	46 628	24 899	29 946	19 824	45 931	38 372	2010
33 410	13 066	47 841	21 980	46 778	25 305	30 797	20 031	47 364	39 784	2011
34 043	13 049	49 545	22 432	50 347	26 246	32 911	20 576	50 193	42 370	2012
36 028	13 466	53 312	23 545	51 928	26 018	35 842	21 237	52 420	43 621	2013

Mitglieder												Bezirk¹
davon im Alter von ... Jahren												
19 - 20		21 - 26		27 - 40		41 - 50		51 - 60		61 und mehr		
männlich	weiblich	männlich	weiblich	männlich	weiblich	männlich	weiblich	männlich	weiblich	männlich	weiblich	
insgesamt												
1 532	431	4 650	1 212	8 531	3 447	7 634	2 581	4 670	1 523	4 475	2 302	01
478	182	1 829	787	5 143	2 661	3 163	1 591	1 774	1 059	1 844	1 320	02
441	202	1 790	782	3 819	1 783	2 753	1 635	1 644	1 300	2 056	3 048	03
926	448	3 406	1 211	7 793	3 958	8 162	4 569	5 695	3 550	9 129	7 131	04
732	318	1 915	980	3 669	1 903	4 259	2 516	3 656	2 411	6 459	4 850	05
965	522	2 356	1 034	4 499	2 173	6 030	3 564	5 067	3 063	8 477	5 812	06
726	260	1 964	663	3 888	1 553	4 243	2 022	3 223	1 680	4 478	3 029	07
719	316	1 979	621	3 102	1 436	2 575	1 576	1 362	1 175	2 328	2 848	08
714	293	3 017	871	5 613	1 674	6 533	2 221	3 908	1 747	5 011	4 386	09
257	106	1 087	376	1 530	447	1 178	646	912	696	696	860	10
476	200	1 397	535	2 542	1 104	1 949	1 201	1 458	1 452	2 777	4 081	11
754	323	1 918	793	3 183	1 406	3 449	1 896	2 473	1 581	4 690	3 954	12
8 720	3 601	27 308	9 865	53 312	23 545	51 928	26 018	35 842	21 237	52 420	43 621	Berlin

## 2 Sportvereine und Betriebssportgemeinschaften (BSG) sowie ihre Mitglieder in Berlin am 1. Januar 2013 nach Bezirken, Altersgruppen und Geschlecht

Bezirk¹	Sport- vereine und BSG²	Mitglieder								
		ins- gesamt	männ- lich	weib- lich	davon im Alter von ... Jahren					
					bis 6		7 - 14		15 - 18	
					männlich	weiblich	männlich	weiblich	männlich	weiblich
Sportvereine										
01 Mitte .....	168	62 313	45 483	16 830	3 657	2 341	8 191	2 908	3 695	849
02 Friedrichshain- Kreuzberg.....	136	28 570	18 964	9 606	723	346	3 889	1 437	1 143	512
03 Pankow .....	153	35 083	21 117	13 966	2 111	1 740	5 602	2 908	1 597	835
04 Charlottenburg- Wilmerdorf.....	180	72 113	44 287	27 826	2 139	2 061	7 537	4 645	2 754	1 589
05 Spandau .....	183	42 703	25 591	17 112	1 626	1 484	4 224	2 585	1 793	878
06 Steglitz- Zehlendorf.....	185	57 614	35 140	22 474	1 234	919	7 217	4 761	3 066	1 889
07 Tempelhof- Schöneberg.....	130	32 682	21 412	11 270	1 289	935	4 732	2 452	1 633	798
08 Neukölln .....	102	31 457	19 323	12 134	1 079	1 012	4 585	2 400	2 028	891
09 Treptow- Köpenick.....	206	47 720	32 382	15 338	1 087	930	5 049	2 519	2 033	1 014
10 Marzahn- Hellersdorf.....	78	14 347	9 233	5 114	402	341	2 510	1 376	828	358
11 Lichtenberg .....	107	29 621	16 742	12 879	1 446	1 326	3 848	2 621	1 080	404
12 Reinickendorf .....	175	39 113	23 958	15 155	1 330	1 107	4 980	3 290	2 149	1 102
Berlin	1 803	493 336	313 632	179 704	18 123	14 542	62 364	33 902	23 799	11 119
Betriebssportgemeinschaften										
01 Mitte .....	36	2 396	1 568	828	2	11	9	34	5	19
02 Friedrichshain- Kreuzberg.....	17	1 317	1 025	292	–	–	1	1	2	2
03 Pankow .....	4	963	696	267	–	–	–	–	–	–
04 Charlottenburg- Wilmerdorf.....	29	4 611	3 271	1 340	–	–	4	2	13	2
05 Spandau .....	13	3 624	2 802	822	–	–	16	2	44	7
06 Steglitz- Zehlendorf.....	25	5 102	3 820	1 282	1	–	11	7	37	12
07 Tempelhof- Schöneberg.....	26	7 306	4 995	2 311	2	3	166	114	63	72
08 Neukölln .....	14	632	489	143	31	–	11	2	13	–
09 Treptow- Köpenick.....	8	1 030	690	340	3	–	76	13	28	10
10 Marzahn- Hellersdorf.....	3	259	167	92	–	–	–	–	–	–
11 Lichtenberg .....	4	276	231	45	–	–	–	–	–	–
12 Reinickendorf .....	22	1 291	993	298	6	–	7	–	12	1
Berlin	201	28 807	20 747	8 060	45	14	301	175	217	125

<sup>1</sup> Bezirk, dessen Sportamt den Verein betreut.

<sup>2</sup> Darin nicht enthalten sind dem Landessportbund Berlin angeschlossene Dachorganisationen des Berliner Sports (Sportverbände mit besonderer Aufgabenstellung wie z.B. Studentensportverband Berlin e.V.) die keine Vereins-Strukturen haben.

Mitglieder												Bezirk¹
davon im Alter von ... Jahren												
19 - 20		21 - 26		27 - 40		41 - 50		51 - 60		61 und mehr		
männlich	weiblich	männlich	weiblich	männlich	weiblich	männlich	weiblich	männlich	weiblich	männlich	weiblich	
Sportvereine												
1 530	428	4 582	1 174	8 026	3 205	7 101	2 288	4 370	1 389	4 331	2 248	01
467	181	1 780	767	4 922	2 582	2 916	1 529	1 571	1 002	1 553	1 250	02
440	202	1 766	779	3 618	1 719	2 549	1 539	1 480	1 225	1 954	3 019	03
908	445	3 249	1 178	7 168	3 704	7 165	4 189	4 951	3 229	8 416	6 786	04
641	310	1 767	945	2 975	1 790	3 576	2 355	3 202	2 254	5 787	4 511	05
941	510	2 176	984	3 892	2 010	5 103	3 212	4 059	2 707	7 452	5 482	06
670	242	1 779	592	3 101	1 288	3 087	1 482	2 141	1 142	2 980	2 339	07
718	315	1 942	617	3 020	1 410	2 463	1 549	1 267	1 144	2 221	2 796	08
705	288	2 968	854	5 435	1 607	6 379	2 148	3 806	1 670	4 920	4 308	09
256	106	1 080	374	1 475	440	1 136	629	872	673	674	817	10
475	200	1 364	529	2 446	1 089	1 906	1 190	1 430	1 440	2 747	4 080	11
745	322	1 866	788	2 973	1 384	3 228	1 835	2 277	1 508	4 410	3 819	12
8 496	3 549	26 319	9 581	49 051	22 228	46 609	23 945	31 426	19 383	47 445	41 455	Berlin
Betriebssportgemeinschaften												
2	3	68	38	505	242	533	293	300	134	144	54	01
11	1	49	20	221	79	247	62	203	57	291	70	02
1	–	24	3	201	64	204	96	164	75	102	29	03
18	3	157	33	625	254	997	380	744	321	713	345	04
91	8	148	35	694	113	683	161	454	157	672	339	05
24	12	180	50	607	163	927	352	1 008	356	1 025	330	06
56	18	185	71	787	265	1 156	540	1 082	538	1 498	690	07
1	1	37	4	82	26	112	27	95	31	107	52	08
9	5	49	17	178	67	154	73	102	77	91	78	09
1	–	7	2	55	7	42	17	40	23	22	43	10
1	–	33	6	96	15	43	11	28	12	30	1	11
9	1	52	5	210	22	221	61	196	73	280	135	12
224	52	989	284	4 261	1 317	5 319	2 073	4 416	1 854	4 975	2 166	Berlin

### 3 Sportvereine und Betriebssportgemeinschaften (BSG) sowie ihre Fachverbandsmitglieder in Berlin am 1. Januar 2013 nach Sportarten, Altersgruppen und Geschlecht

Fachverband	Sport- vereine und BSG	Fachverbandsmitglieder								
		ins- gesamt¹	männ- lich	weib- lich	davon im Alter von ... Jahren					
					bis 6		7 - 14		15 - 18	
					männlich	weiblich	männlich	weiblich	männlich	weiblich
01 Aikido.....	5	59	45	14	–	–	2	–	1	1
02 American Football.....	14	1 874	956	918	–	31	152	403	295	195
03 Badminton .....	47	3 194	2 093	1 101	2	–	320	241	178	138
04 Bahnengolf .....	6	182	136	46	–	–	3	–	4	2
05 Baseball/Softball.....	11	700	582	118	15	5	173	16	54	8
06 Basketball .....	75	8 576	6 734	1 842	82	28	2 362	589	1 165	347
07 Bergsteigen .....	3	13 705	8 174	5 531	127	125	479	429	271	218
08 Billard .....	23	1 023	933	90	–	1	16	2	22	1
09 Boxen .....	33	2 274	2 041	233	14	2	341	33	387	28
13 Castingsport.....	68	3 086	2 716	370	6	2	118	31	116	9
10 Dart .....	9	243	206	37	–	–	11	1	7	–
11 Eissport .....	20	3 299	1 668	1 631	125	190	490	614	185	169
12 Fechten .....	12	1 370	919	451	28	21	366	180	116	63
14 Fußball .....	341	125 756	112 428	13 328	4 603	915	26 363	2 630	10 055	1 205
15 Gewichtheben.....	12	1 219	909	310	–	–	22	9	72	6
16 Golf .....	4	10 769	6 616	4 153	63	28	498	290	308	116
17 Handball .....	74	12 182	7 688	4 494	236	158	1 901	1 145	831	564
18 Hockey .....	25	6 929	3 908	3 021	257	170	1 433	1 327	363	361
33 Inline und Rollsport.....	23	1 448	726	722	15	31	138	200	24	21
19 Judo .....	92	8 504	6 090	2 414	436	180	3 223	1 375	535	220
20 Ju-Jutsu .....	18	1 176	863	313	15	12	238	128	102	32
21 Kanu .....	52	3 975	2 502	1 473	46	22	349	221	242	99
22 Karate .....	77	4 287	2 850	1 437	110	66	1 155	572	289	162
23 Kegeln und Bowling.....	56	3 312	2 384	928	2	–	95	31	97	42
52 Kick-Boxen.....	18	1 481	1 042	439	89	39	304	152	133	65
24 Leichtathletik .....	67	9 890	5 254	4 636	285	234	1 771	2 011	402	426
25 Luftsport .....	21	1 113	969	144	3	2	16	10	58	6
26 Moderner Fünfkampf ...	5	142	63	79	–	–	27	39	14	17
27 Motoryachtsport .....	25	1 908	1 131	777	13	11	50	35	36	24
28 Motorsport .....	17	819	670	149	3	3	92	5	43	8
30 Radsport .....	31	1 393	1 177	216	1	–	102	38	49	10
31 Reiten .....	47	4 905	662	4 243	13	117	91	1 279	41	652
32 Ringen .....	10	1 222	998	224	45	23	272	75	193	12
34 Rudern .....	56	8 559	5 651	2 908	5	5	627	277	913	545
35 Rugby .....	7	930	816	114	6	3	177	10	103	3
36 Schach .....	46	2 196	2 067	129	11	–	273	34	99	9
37 Schützen .....	70	5 485	4 493	992	2	2	157	54	154	56
38 Schwimmen .....	72	26 207	12 828	13 379	1 835	1 964	4 624	4 551	896	729
39 Segeln .....	98	14 167	9 562	4 605	19	12	792	587	387	280
40 Ski .....	10	1 825	921	904	138	126	141	145	43	26
42 Taekwondo .....	16	880	597	283	46	26	286	138	75	37
43 Tanzen .....	57	5 518	2 116	3 402	33	144	174	775	89	272
44 Tauchen .....	28	1 805	1 162	643	–	6	79	92	61	33
45 Tennis .....	118	31 107	18 498	12 609	219	190	3 185	2 014	1 553	1 091
46 Tischtennis .....	89	6 303	5 382	921	18	1	1 227	140	464	52
47 Triathlon .....	23	1 259	858	401	9	15	49	72	31	23
48 Turnen .....	273	86 305	33 195	53 110	7 187	7 852	4 030	7 683	926	1 548
49 Volleyball .....	140	10 937	5 508	5 429	87	100	287	827	235	633
50 Wandern .....	28	3 718	1 161	2 557	86	83	93	94	11	22
51 Wasserski .....	3	209	154	55	3	1	12	9	10	4
Insgesamt	x	449 425	291 102	158 323	16 338	12 946	59 186	31 613	22 738	10 590

<sup>1</sup> Mitglieder können bei mehreren Fachverbänden gemeldet sein; Mehrfachzählungen sind dadurch möglich. Andererseits sind Mitglieder, die keinem Fachverband gemeldet sind, in der Tabelle nicht enthalten. Die Gesamtzahl der Fachverbandsmitglieder ist niedriger als diejenige der Mitglieder aller Sportvereine.

Fachverbandsmitglieder												Fach- verband
davon im Alter von ... Jahren												
19 - 20		21 - 26		27 - 40		41 - 50		51 - 60		61 und mehr		
männlich	weiblich	männlich	weiblich	männlich	weiblich	männlich	weiblich	männlich	weiblich	männlich	weiblich	
2	–	7	1	11	1	15	5	6	6	1	–	01
89	59	208	117	139	71	53	30	17	9	3	3	02
52	49	183	115	543	263	401	192	245	70	169	33	03
2	–	8	3	21	8	41	11	34	7	23	15	04
12	4	73	18	154	51	83	14	17	2	1	–	05
207	86	696	225	1 397	341	477	145	217	53	131	28	06
107	51	536	290	2 056	1 518	1 920	1 326	1 224	743	1 454	831	07
5	2	71	14	230	22	299	27	146	9	144	12	08
138	13	291	60	443	77	216	10	90	2	121	8	09
42	7	95	8	282	40	506	63	449	68	1 102	142	13
2	–	15	3	55	8	70	16	36	7	10	2	10
42	39	119	99	284	199	228	171	91	80	104	70	11
25	10	59	32	134	58	97	47	48	17	46	23	12
4 010	558	13 839	1 561	21 223	2 684	17 549	1 954	8 629	1 006	6 157	815	14
28	12	134	29	233	41	170	44	102	28	148	141	15
122	65	336	131	538	309	1 025	662	1 336	931	2 390	1 621	16
300	167	795	530	1 184	664	984	539	593	283	864	444	17
135	104	323	203	484	322	430	370	229	85	254	79	18
21	10	84	67	191	222	135	101	67	44	51	26	33
185	66	399	128	541	185	403	143	221	72	147	45	19
38	15	62	20	189	57	141	37	47	10	31	2	20
57	18	148	69	338	172	461	293	346	243	515	336	21
87	48	209	92	352	212	411	197	165	71	72	17	22
23	8	117	65	271	138	435	199	446	174	898	271	23
72	24	106	41	210	75	84	29	28	7	16	7	52
109	94	252	188	499	291	575	406	456	324	905	662	24
19	5	94	17	156	36	202	30	191	18	230	20	25
2	2	3	7	5	5	6	5	5	4	1	–	26
18	14	41	38	125	66	180	132	198	130	470	327	27
19	5	39	12	89	21	124	27	105	27	156	41	28
30	5	60	16	200	43	260	41	154	27	321	36	30
11	207	36	424	72	660	161	559	107	237	130	108	31
69	5	113	6	123	42	59	27	65	14	59	20	32
248	167	284	137	554	263	853	477	658	345	1 509	692	34
24	2	139	19	196	65	86	8	35	2	50	2	35
30	4	107	6	273	18	409	28	313	9	552	21	36
41	31	140	56	479	148	874	215	982	173	1 664	257	37
228	168	546	418	1 055	1 237	1 512	1 648	863	920	1 269	1 744	38
129	76	386	203	1 015	520	1 843	792	1 639	661	3 352	1 474	39
15	14	34	30	64	66	113	103	104	123	269	271	40
27	5	47	19	56	34	40	13	17	8	3	3	42
62	83	176	271	308	439	429	497	351	439	494	482	43
19	10	75	56	189	103	287	160	261	107	191	76	44
357	270	782	523	2 001	1 314	2 835	2 468	2 407	1 619	5 159	3 120	45
119	21	324	82	807	177	773	163	639	105	1 011	180	46
17	5	50	30	240	120	273	101	137	27	52	8	47
375	414	1 502	1 411	3 898	4 771	3 790	5 901	3 426	6 359	8 061	17 171	48
108	172	513	786	1 602	1 555	1 314	839	801	356	561	161	49
4	50	39	39	94	259	100	193	123	303	611	1 514	50
9	1	11	2	43	13	31	10	15	3	20	12	51
7 892	3 245	24 706	8 717	45 646	20 004	43 763	21 468	28 881	16 367	41 952	33 373	Insgesamt

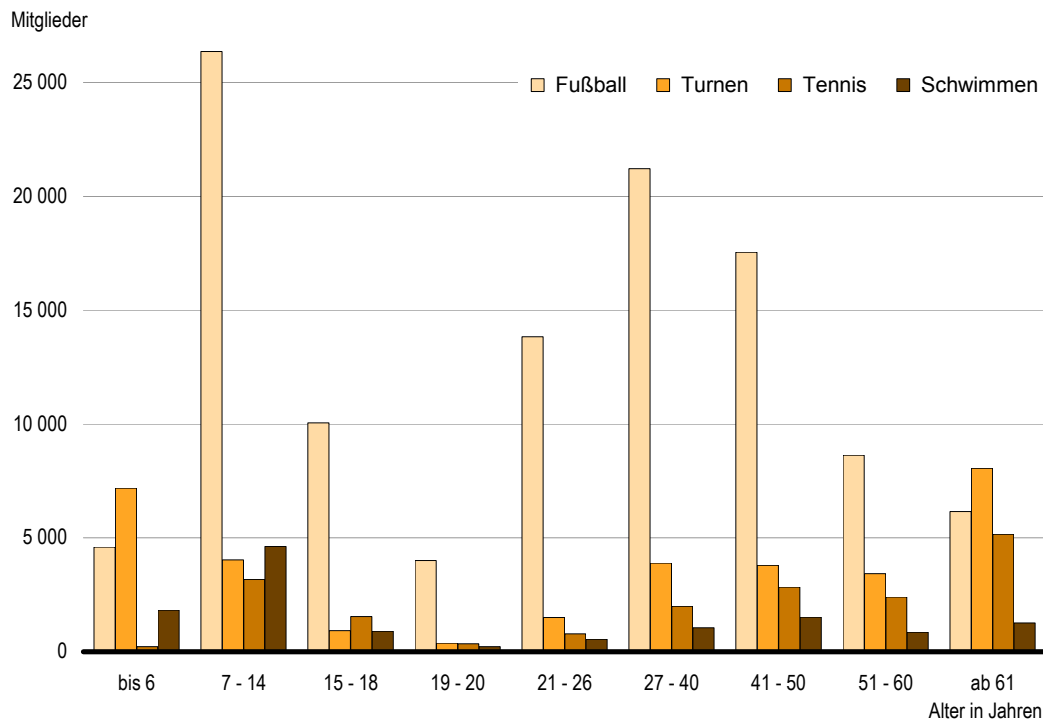
#### 4 Betriebssportgemeinschaften (BSG) sowie ihre Fachvereinigungsmitglieder in Berlin am 1. Januar 2013 nach Sportarten, Altersgruppen und Geschlecht

Fach- vereinigung	BSG	Fachvereinigungsmitglieder								
		ins- gesamt¹	männ- lich	weib- lich	davon im Alter von ... Jahren					
					bis 6		7 - 14		15 - 18	
					männlich	weiblich	männlich	weiblich	männlich	weiblich
61 Badminton .....	12	238	160	78	–	–	–	–	1	–
62 Basketball .....	4	67	61	6	–	–	–	–	–	–
63 Bowling .....	48	2 916	2 194	722	1	–	1	–	22	10
64 Faustball .....	5	54	48	6	–	–	–	–	–	–
65 Freizeitsport .....	115	10 571	6 394	4 177	33	15	76	58	60	30
66 Fußball .....	7	242	241	1	–	–	–	–	18	–
76 Golf .....	11	822	554	268	–	–	2	2	6	1
67 Handball .....	11	239	238	1	–	–	–	–	1	–
68 Schach .....	14	353	345	8	–	–	–	–	–	1
70 Sportkegeln .....	20	735	505	230	–	–	–	–	2	–
71 Squash .....	9	240	212	28	–	–	–	–	3	–
72 Tennis .....	26	2 156	1 542	614	1	1	15	13	5	8
73 Tischtennis .....	70	1 963	1 734	229	–	–	–	–	1	–
74 Volleyball .....	29	655	458	197	–	–	–	–	2	1
75 Sport allgemein .....	1	32	23	9	–	–	–	–	–	–
Insgesamt	x	21 283	14 709	6 574	35	16	94	73	121	51

1 Mitglieder können bei mehreren Fachverbänden gemeldet sein; Mehrfachzählungen sind dadurch möglich. Andererseits sind Mitglieder, die keinem Fachverband gemeldet sind, in der Tabelle nicht enthalten. Die Gesamtzahl der Fachverbandmitglieder ist niedriger als diejenige der Mitglieder aller Betriebssportgemeinschaften.

#### 5 Männliche Mitglieder der Sportvereine und Betriebssportgemeinschaften ausgewählter Fachverbände in Berlin am 1. Januar 2013 nach Geschlecht und Altersgruppen

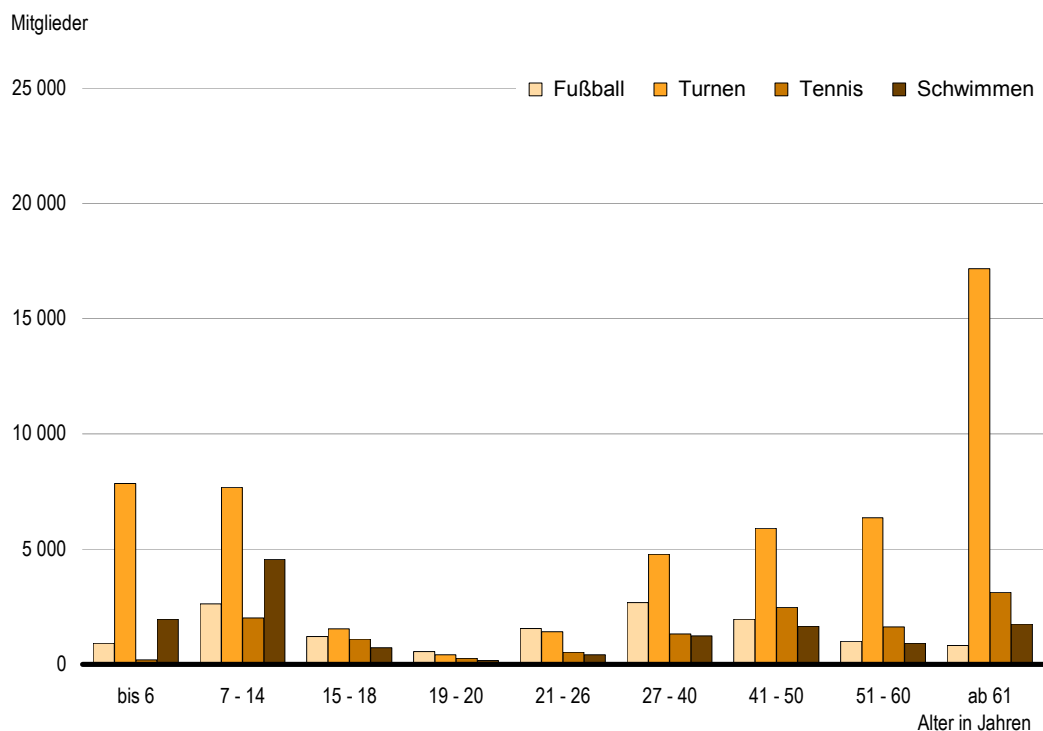
Fachverbände mit mehr als 20 000 Mitgliedern



Fachvereinigungsmitglieder												Fach- vereinigung
davon im Alter von ... Jahren												
19 - 20		21 - 26		27 - 40		41 - 50		51 - 60		61 und mehr		
männlich	weiblich	männlich	weiblich	männlich	weiblich	männlich	weiblich	männlich	weiblich	männlich	weiblich	
1	–	6	2	44	17	54	37	38	18	16	4	61
–	–	6	–	35	5	10	1	4	–	6	–	62
19	7	94	35	302	104	534	207	624	199	597	160	63
1	–	–	–	4	–	7	1	6	1	30	4	64
47	16	359	154	1 733	673	1 713	1 041	1 285	1 006	1 088	1 184	65
35	–	43	–	92	–	39	–	11	–	3	1	66
–	–	12	3	74	37	168	95	156	62	136	68	76
9	–	20	–	59	–	78	–	46	–	25	1	67
1	–	11	–	48	1	81	2	77	–	127	4	68
3	–	13	6	51	20	95	58	106	56	235	90	70
1	–	6	2	28	3	92	18	64	5	18	–	71
3	2	30	18	169	58	271	94	371	159	677	261	72
2	–	47	9	183	26	345	53	381	48	775	93	73
3	1	33	20	128	65	161	70	90	32	41	8	74
–	–	1	2	16	6	5	1	1	–	–	–	75
125	26	681	251	2 966	1 015	3 653	1 678	3 260	1 586	3 774	1 878	Insgesamt

## 6 Weibliche Mitglieder der Sportvereine und Betriebssportgemeinschaften ausgewählter Fachverbände in Berlin am 1. Januar 2013 nach Geschlecht und Altersgruppen

Fachverbände mit mehr als 20 000 Mitgliedern



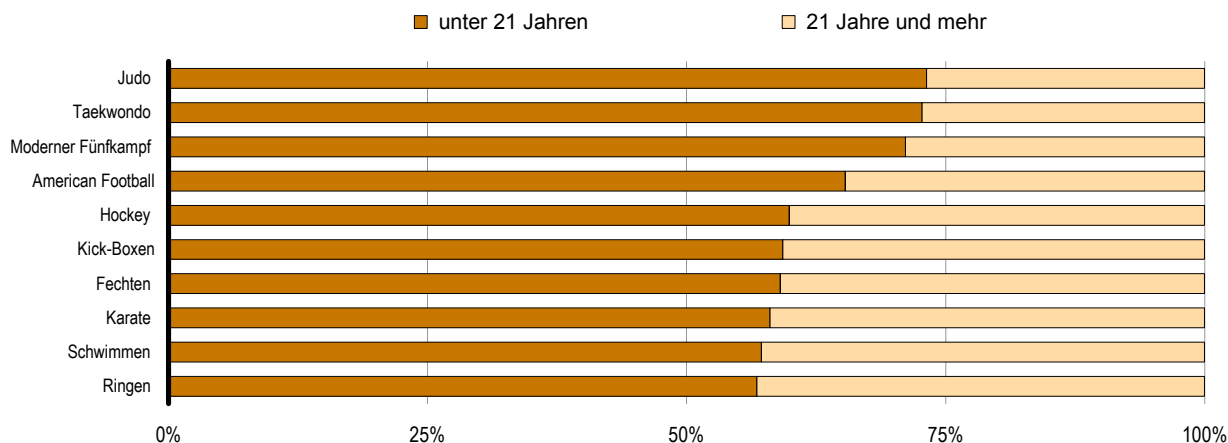
## 5 Mitglieder der Sportverbände mit besonderer Aufgabenstellung in Berlin am 1. Januar 2013 nach Altersgruppen<sup>1</sup> und Geschlecht

Lfd. Nr.	Fachverband	Ins- gesamt	Männ- lich	Weib- lich	Davon im Alter von ... Jahren			
					bis 6		7 - 14	
					männlich	weiblich	männlich	weiblich
1	Behinderten-Sportverband Berlin .....	24 242	9 562	14 680	1 128	1 050	604	550
2	Betriebssportverband Berlin .....	20 843	14 472	6 371	2	10	73	59
3	Deutsche Jugendkraft Landesgemeinschaft Berlin .....	2 578	1 762	816	87	45	450	162
4	Deutsche Lebens-Rettungs-Gesellschaft, LV Berlin .....	8 937	5 049	3 888	261	204	1 412	1 206
5	Evangelische Sportarbeit Berlin-Brandenburg .....	2 194	1 953	241	–	–	68	27
6	Landesverband Freikörperkultur Berlin-Brandenburg .....	2 868	1 305	1 563	53	47	158	140
7	Gehörlosen-Sportverband Berlin-Brandenburg .....	562	346	216	16	16	100	78
8	Special Olympics Deutschland .....	3 077	1 830	1 247	2	2	130	74
9	Studentensportverband Berlin .....	59 665	34 388	25 277	–	–	–	–
10	Berl.Ges.f.Prävention u.Rehabil.v.Herz-Kreislaferkrankungen .....	6 423	4 194	2 229	–	–	–	–
11	Deutsche Olympische Gesellschaft, Landesgruppe Berlin .....	315	210	105	–	–	–	–
12	Forum f.Sportgeschichte, Fördererverein f.das Sportmuseum .....	55	37	18	–	–	–	–
13	Berliner Sportärztebund .....	475	357	118	–	–	–	–
14	Deutscher Sportlehrerverband, LV Berlin .....	400	220	180	–	–	–	–
15	Verband der Sportjournalisten Berlin-Brandenburg .....	312	286	26	–	–	–	–
16	Verein für Sport und Jugendsozialarbeit .....	30	19	11	–	–	–	–
17	Trägerverein des Olympiastützpunktes Berlin .....	29	25	4	–	–	–	–
18	Bezirkssportbund Berlin-Mitte <sup>2</sup> .....	780	475	305	82	83	–	6
19	Arbeitsgem. Friedrichshainer-Kreuzberger Sportvereine <sup>2</sup> .....	336	286	50	–	1	–	–
20	Bezirkssportbund Tempelhof-Schöneberg <sup>2</sup> .....	211	98	113	4	19	–	14
21	Sportarbeitsgemeinschaft Steglitz-Zehlendorf <sup>2</sup> .....	89	78	11	–	–	–	–
22	Bezirkssportbund Treptow-Köpenick <sup>2</sup> .....	680	352	328	1	1	40	27
23	Bezirkssportbund Lichtenberg <sup>2</sup> .....	531	370	161	13	4	81	42
24	Bezirkssportbund Berlin Pankow <sup>2</sup> .....	662	420	242	14	11	88	35
25	Bezirkssportbund Marzahn-Hellersdorf <sup>2</sup> .....	47	27	20	–	–	–	–
<b>Insgesamt</b>		<b>136 341</b>	<b>78 121</b>	<b>58 220</b>	<b>1 663</b>	<b>1 493</b>	<b>3 204</b>	<b>2 420</b>

1 Bei den Sportverbänden mit besonderer Aufgabenstellung wurde die zusätzliche Altersgliederung (19 und 20-jährigen) nicht erfragt.

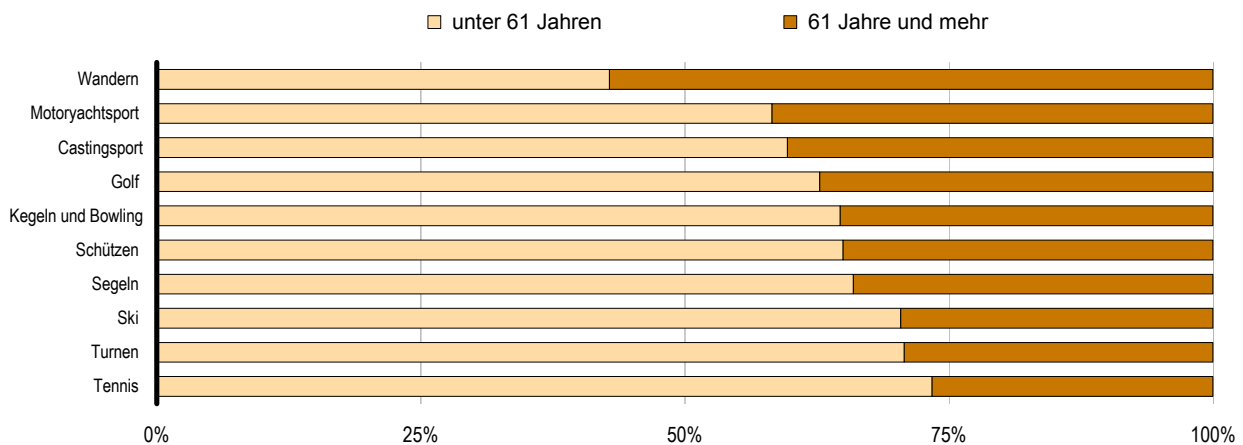
2 Verbandsungebundene Freizeit- und Gesundheitssportler. Die Mitglieder können bei mehreren Fachvereinigungen gemeldet sein; Mehrfachzählungen sind dadurch möglich. Andererseits Mitglieder, die keiner Fachvereinigung gemeldet wurden, sind in der Tabelle nicht enthalten. Die Gesamtzahl der Fachvereinigungsmitglieder ist niedriger als diejenige der Mitglieder aller Betriebssportgemeinschaften. In den restlichen Bezirken haben sich noch keine verbandsungebundene Freizeit- und Gesundheitssportler organisiert bzw. o.g. Sportgemeinschaften haben bis zum Meldeschluss keine Erhebungsdaten geliefert.

## 7 Sportarten mit höchstem Mitgliederanteil im Alter unter 21 Jahren in Berlin am 1. Januar 2013



Davon im Alter von ... Jahren												Lfd. Nr.
15 - 18		19 - 26		27 - 40		41 - 50		51 - 60		61 und mehr		
männlich	weiblich	männlich	weiblich	männlich	weiblich	männlich	weiblich	männlich	weiblich	männlich	weiblich	
284	139	595	522	1 058	1 243	1 129	1 832	1 453	2 720	3 311	6 624	1
87	45	729	283	2 909	1 031	3 701	1 605	3 179	1 559	3 792	1 779	2
94	83	208	77	330	74	216	100	148	61	229	214	3
577	391	592	418	727	598	659	531	342	244	479	296	4
117	15	692	43	428	67	291	24	170	18	187	47	5
59	71	40	34	96	129	172	191	190	226	537	725	6
101	80	48	20	29	5	17	5	24	3	11	9	7
86	95	375	285	620	369	370	251	216	139	31	32	8
—	—	15 470	12 679	13 678	9 376	4 521	2 595	640	565	79	62	9
—	—	—	—	25	17	160	77	681	342	3 328	1 793	10
—	—	11	10	37	17	20	20	38	22	104	36	11
—	—	—	—	3	6	7	8	12	3	15	1	12
—	—	—	—	25	16	114	50	127	35	91	17	13
—	—	—	—	3	4	22	37	68	68	127	71	14
—	—	—	—	24	6	107	9	59	4	96	7	15
—	—	—	—	4	4	5	1	4	3	6	3	16
—	—	—	—	2	—	4	2	5	1	14	1	17
—	—	31	25	178	72	102	54	52	35	30	30	18
—	1	2	—	120	24	83	6	51	4	30	14	19
—	2	7	2	16	21	12	13	16	17	43	25	20
—	—	78	11	—	—	—	—	—	—	—	—	21
14	12	50	34	78	67	95	85	39	34	35	68	22
25	10	38	23	72	30	56	20	34	19	51	13	23
25	14	74	41	90	35	83	32	21	23	25	51	24
—	—	20	10	7	10	—	—	—	—	—	—	25
1 469	958	19 060	14 517	20 559	13 221	11 946	7 548	7 569	6 145	12 651	11 918	Insgesamt

## 8 Sportarten mit höchstem Mitgliederanteil im Alter von 61 Jahren und mehr in Berlin am 1. Januar 2013



## 6 Sportvereine und Betriebssportgemeinschaften (BSG) sowie ihre Mitglieder in Berlin am 1. Januar 2013 nach Bezirken und Mitgliederzahl

Bezirk <sup>1</sup>	Insgesamt		Davon Sportvereine und BSG <sup>2</sup> mit ... Mitgliedern							
	Sport-vereine und BSG <sup>2</sup>	Mitglieder	bis 100		101 - 300		301 - 1000		1001 und mehr	
			Vereine	Mitglieder	Vereine	Mitglieder	Vereine	Mitglieder	Vereine	Mitglieder
01 Mitte .....	204	64 709	129	4 711	39	6 719	29	13 830	7	39 449
02 Friedrichshain-Kreuzberg.....	153	29 887	101	3 902	30	5 324	20	13 483	2	7 178
03 Pankow .....	157	36 046	94	3 486	35	6 562	20	10 419	8	15 579
04 Charlottenburg-Wilmersdorf.....	209	76 724	114	4 531	57	10 838	27	13 848	11	47 507
05 Spandau .....	196	46 327	126	5 554	40	6 611	20	9 076	10	25 086
06 Steglitz-Zehlendorf.....	210	62 716	117	5 021	40	6 758	37	19 891	16	31 046
07 Tempelhof-Schöneberg.....	156	39 988	91	3 797	23	4 168	32	17 338	10	14 685
08 Neukölln .....	116	32 089	71	2 765	21	3 678	16	7 546	8	18 100
09 Treptow-Köpenick.....	214	48 750	116	5 516	66	11 218	26	12 993	6	19 023
10 Marzahn-Hellersdorf.....	81	14 606	51	2 074	17	3 123	11	5 753	2	3 656
11 Lichtenberg .....	111	29 897	62	2 628	24	4 155	16	9 396	9	13 718
12 Reinickendorf .....	197	40 404	133	5 360	39	5 991	15	8 556	10	20 497
<b>Berlin</b>	<b>2 004</b>	<b>522 143</b>	<b>1 205</b>	<b>49 345</b>	<b>431</b>	<b>75 145</b>	<b>269</b>	<b>142 129</b>	<b>99</b>	<b>255 524</b>

<sup>1</sup> Bezirk, dessen Sportamt den Verein betreut.

<sup>2</sup> Darin nicht enthalten sind dem Landessportbund Berlin angeschlossene Dachorganisationen des Berliner Sports (Sportverbände mit besonderer Aufgabenstellung wie z.B. Studentensportverband Berlin e.V.) die keine Vereins-Strukturen haben.

## 7 Sportvereine und Betriebssportgemeinschaften in Berlin 2009 bis 2013 nach Mitgliederzahl

Mitglieder	1. Januar 2009		1. Januar 2010		1. Januar 2011		1. Januar 2012		1. Januar 2013	
	Anzahl	%	Anzahl	%	Anzahl	%	Anzahl	%	Anzahl	%
bis 10.....	61	3,2	68	3,6	71	3,7	57	2,9	74	3,7
11 bis 20.....	224	11,7	204	10,7	222	11,5	233	11,9	224	11,2
21 bis 30.....	213	11,2	227	11,9	211	10,9	224	11,4	215	10,7
31 bis 40.....	151	7,9	167	8,8	169	8,8	166	8,5	182	9,1
41 bis 50.....	128	6,7	121	6,4	128	6,6	129	6,6	129	6,4
51 bis 60.....	109	5,7	113	5,9	97	5,0	94	4,8	97	4,8
61 bis 70.....	79	4,1	70	3,7	80	4,1	85	4,3	87	4,3
71 bis 80.....	71	3,7	63	3,3	65	3,4	77	3,9	78	3,9
81 bis 90.....	65	3,4	57	3,0	71	3,7	51	2,6	59	2,9
91 bis 100.....	57	3,0	59	3,1	59	3,1	58	3,0	60	3,0
101 bis 200.....	272	14,2	282	14,8	286	14,8	292	14,9	290	14,5
201 bis 300.....	118	6,2	121	6,4	121	6,3	131	6,7	141	7,0
301 bis 400.....	76	4,0	75	3,9	72	3,7	78	4,0	83	4,1
401 bis 500.....	64	3,4	57	3,0	64	3,3	69	3,5	63	3,1
501 bis 600.....	46	2,4	46	2,4	39	2,0	34	1,7	43	2,1
601 bis 700.....	36	1,9	32	1,7	35	1,8	41	2,1	31	1,5
701 bis 800.....	18	0,9	19	1,0	15	0,8	19	1,0	21	1,0
801 bis 900.....	19	1,0	18	0,9	22	1,1	14	0,7	16	0,8
901 bis 1000.....	11	0,6	10	0,5	8	0,4	12	0,6	12	0,6
1001 bis 2000 .....	56	2,9	57	3,0	60	3,1	56	2,9	58	2,9
2001 bis 3000 .....	18	0,9	19	1,0	17	0,9	19	1,0	20	1,0
3001 und mehr .....	17	0,9	17	0,9	19	1,0	18	0,9	21	1,0
<b>Insgesamt</b>	<b>1 909</b>	<b>100</b>	<b>1 902</b>	<b>100</b>	<b>1 931</b>	<b>100</b>	<b>1 957</b>	<b>100</b>	<b>2 004</b>	<b>100</b>

## 8 Beteiligung am Vereins- und Betriebssport in Berlin am 1. Januar 2013 nach Bezirken und Altersgruppen der Mitglieder

Bezirk <sup>1</sup>	Ins- gesamt	Davon im Alter von ... Jahren								
		bis 6	7 - 14	15 - 18	19 - 20	21 - 26	27 - 40	41 - 50	51 - 60	61 und mehr
Einwohner										
01 Mitte .....	339 974	23 444	20 972	10 035	7 602	41 225	88 610	52 499	37 651	57 936
02 Friedrichshain- Kreuzberg.....	269 471	18 896	15 367	6 838	4 416	31 161	90 407	41 698	26 755	33 933
03 Pankow .....	370 937	28 275	22 910	8 644	4 474	29 789	99 096	68 060	40 146	69 543
04 Charlottenburg- Wilmersdorf.....	319 289	16 222	17 108	8 750	5 424	23 789	60 110	52 091	46 303	89 492
05 Spandau .....	223 305	13 792	15 701	8 622	4 719	17 030	36 054	34 674	30 626	62 087
06 Steglitz-Zehlendorf.....	295 746	16 729	20 172	10 467	5 536	18 835	44 939	48 634	40 563	89 871
07 Tempelhof- Schöneberg.....	328 428	19 121	20 767	10 980	6 336	25 209	60 906	54 599	46 281	84 229
08 Neukölln .....	318 356	21 039	21 373	11 306	6 692	30 892	72 197	47 517	38 105	69 235
09 Treptow-Köpenick.....	243 844	14 711	14 057	6 248	3 177	18 757	46 120	40 212	31 959	68 603
10 Marzahn-Hellersdorf.....	251 879	17 020	15 597	6 933	4 166	23 515	44 714	38 336	44 832	56 766
11 Lichtenberg .....	260 505	17 136	14 229	6 109	4 068	26 485	55 626	36 600	35 936	64 316
12 Reinickendorf .....	247 887	14 970	17 525	9 554	4 959	17 358	37 653	39 024	34 258	72 586
<b>Berlin</b>	<b>3 469 621</b>	<b>221 355</b>	<b>215 778</b>	<b>104 486</b>	<b>61 569</b>	<b>304 045</b>	<b>736 432</b>	<b>553 944</b>	<b>453 415</b>	<b>818 597</b>
Mitglieder der Sportvereine und Betriebssportgemeinschaften <sup>2</sup>										
01 Mitte .....	64 709	6 011	11 142	4 568	1 963	5 862	11 978	10 215	6 193	6 777
02 Friedrichshain- Kreuzberg.....	29 887	1 069	5 328	1 659	660	2 616	7 804	4 754	2 833	3 164
03 Pankow .....	36 046	3 851	8 510	2 432	643	2 572	5 602	4 388	2 944	5 104
04 Charlottenburg- Wilmersdorf.....	76 724	4 200	12 188	4 358	1 374	4 617	11 751	12 731	9 245	16 260
05 Spandau .....	46 327	3 110	6 827	2 722	1 050	2 895	5 572	6 775	6 067	11 309
06 Steglitz-Zehlendorf.....	62 716	2 154	11 996	5 004	1 487	3 390	6 672	9 594	8 130	14 289
07 Tempelhof- Schöneberg.....	39 988	2 229	7 464	2 566	986	2 627	5 441	6 265	4 903	7 507
08 Neukölln .....	32 089	2 122	6 998	2 932	1 035	2 600	4 538	4 151	2 537	5 176
09 Treptow-Köpenick.....	48 750	2 020	7 657	3 085	1 007	3 888	7 287	8 754	5 655	9 397
10 Marzahn-Hellersdorf.....	14 606	743	3 886	1 186	363	1 463	1 977	1 824	1 608	1 556
11 Lichtenberg .....	29 897	2 772	6 469	1 484	676	1 932	3 646	3 150	2 910	6 858
12 Reinickendorf .....	40 404	2 443	8 277	3 264	1 077	2 711	4 589	5 345	4 054	8 644
<b>Berlin</b>	<b>522 143</b>	<b>32 724</b>	<b>96 742</b>	<b>35 260</b>	<b>12 321</b>	<b>37 173</b>	<b>76 857</b>	<b>77 946</b>	<b>57 079</b>	<b>96 041</b>
Anteil der Mitglieder an Einwohnern in %										
01 Mitte .....	19,0	25,6	53,1	45,5	25,8	14,2	13,5	19,5	16,4	11,7
02 Friedrichshain- Kreuzberg.....	11,1	5,7	34,7	24,3	14,9	8,4	8,6	11,4	10,6	9,3
03 Pankow .....	9,7	13,6	37,1	28,1	14,4	8,6	5,7	6,4	7,3	7,3
04 Charlottenburg- Wilmersdorf.....	24,0	25,9	71,2	49,8	25,3	19,4	19,5	24,4	20,0	18,2
05 Spandau .....	20,7	22,5	43,5	31,6	22,3	17,0	15,5	19,5	19,8	18,2
06 Steglitz-Zehlendorf.....	21,2	12,9	59,5	47,8	26,9	18,0	14,8	19,7	20,0	15,9
07 Tempelhof- Schöneberg.....	12,2	11,7	35,9	23,4	15,6	10,4	8,9	11,5	10,6	8,9
08 Neukölln .....	10,1	10,1	32,7	25,9	15,5	8,4	6,3	8,7	6,7	7,5
09 Treptow-Köpenick.....	20,0	13,7	54,5	49,4	31,7	20,7	15,8	21,8	17,7	13,7
10 Marzahn-Hellersdorf.....	5,8	4,4	24,9	17,1	8,7	6,2	4,4	4,8	3,6	2,7
11 Lichtenberg .....	11,5	16,2	45,5	24,3	16,6	7,3	6,6	8,6	8,1	10,7
12 Reinickendorf .....	16,3	16,3	47,2	34,2	21,7	15,6	12,2	13,7	11,8	11,9
<b>Berlin</b>	<b>15,0</b>	<b>14,8</b>	<b>44,8</b>	<b>33,7</b>	<b>20,0</b>	<b>12,2</b>	<b>10,4</b>	<b>14,1</b>	<b>12,6</b>	<b>11,7</b>

<sup>1</sup> Bezirk, dessen Sportamt den Verein betreut.

<sup>2</sup> Darin nicht enthalten sind dem Landessportbund Berlin angeschlossene Dachorganisationen des Berliner Sports (Sportverbände mit besonderer Aufgabenstellung wie z.B. Studentensportverband Berlin e.V.) die keine Vereins-Strukturen haben.

## Das Amt für Statistik Berlin-Brandenburg

Das Amt für Statistik Berlin-Brandenburg ist für beide Länder die zentrale Dienstleistungseinrichtung auf dem Gebiet der amtlichen Statistik. Das Amt erbringt Serviceleistungen im Bereich Information und Analyse für die breite Öffentlichkeit, für alle gesellschaftlichen Gruppen sowie für Kunden aus Verwaltung und Politik, Wirtschaft und Wissenschaft. Kerngeschäft des Amtes ist die Durchführung der gesetzlich angeordneten amtlichen Statistiken für Berlin und Brandenburg. Das Amt erhebt die Daten, bereitet sie auf, interpretiert und analysiert sie und veröffentlicht die Ergebnisse. Die Grundversorgung aller Nutzer mit statistischen Informationen erfolgt unentgeltlich, im Wesentlichen über das Internet und den Informationsservice. Daneben werden nachfrage- und zielgruppenorientierte Standardauswertungen zu Festpreisen angeboten. Kundenspezifische Aufbereitung / Beratung zu kostendeckenden Preisen ergänzt das Spektrum der Informationsbereitstellung.

### Amtliche Statistik im Verbund

Die Statistiken werden bundesweit nach einheitlichen Konzepten, Methoden und Verfahren arbeitsteilig erstellt. Die statistischen Ämter der Länder sind dabei grundsätzlich für die Durchführung der Erhebungen, für die Aufbereitung und Veröffentlichung der Länderergebnisse zuständig. Durch diese Kooperation in einem „Statistikverbund“ entstehen für alle Länder vergleichbare und zu einem Bundesergebnis zusammenführbare Erhebungsergebnisse.

## Produkte und Dienstleistungen

### Informationsservice

[info@statistik-bbb.de](mailto:info@statistik-bbb.de)  
mit statistischen Informationen für jedermann und Beratung sowie maßgeschneiderte Aufbereitungen von Daten über Berlin und Brandenburg.  
Auskunft, Beratung, Pressedienst sowie Fachbibliothek.

### Standort Potsdam

Behlertstraße 3a, 14467 Potsdam  
Tel. 0331 8173 - 1777  
Fax 030 9028 - 4091  
Mo – Do 9 – 15 Uhr, Fr 9 – 14 Uhr

### Standort Berlin

Alt-Friedrichsfelde 60, 10315 Berlin  
Bibliothek  
Tel. 030 9021 - 3540  
Mo – Do 9 – 15 Uhr, Fr 9 – 14 Uhr

### Internet-Angebot

[www.statistik-berlin-brandenburg.de](http://www.statistik-berlin-brandenburg.de)  
mit aktuellen Daten, Pressemitteilungen, Statistischen Berichten zum kostenlosen Herunterladen, regionalstatistischen Informationen, Wahlstatistiken und -analysen sowie einem Überblick über das gesamte Leistungsspektrum des Amtes.

### Statistische Jahrbücher

mit einer Vielzahl von Tabellen aus nahezu allen Arbeitsgebieten der amtlichen Statistik.

### Statistische Berichte

mit Ergebnissen der einzelnen Statistiken in Tabellen in tiefer sachlicher Gliederung und Grafiken zur Veranschaulichung von Entwicklungen und Strukturen.  
Mit dieser Reihe werden die bisherigen Veröffentlichungen Statistischer Berichte aus dem Landesbetrieb für Datenverarbeitung und Statistik Land Brandenburg sowie dem Statistischen Landesamt Berlin fortgesetzt.

## Datenangebot aus dem Sachgebiet

### Informationen zu dieser Veröffentlichung

Referat 54 B  
Tel. 030 9021 - 3377 / 3903  
Fax 030 9028 - 4020  
[kommunalstatistik@statistik-bbb.de](mailto:kommunalstatistik@statistik-bbb.de)