

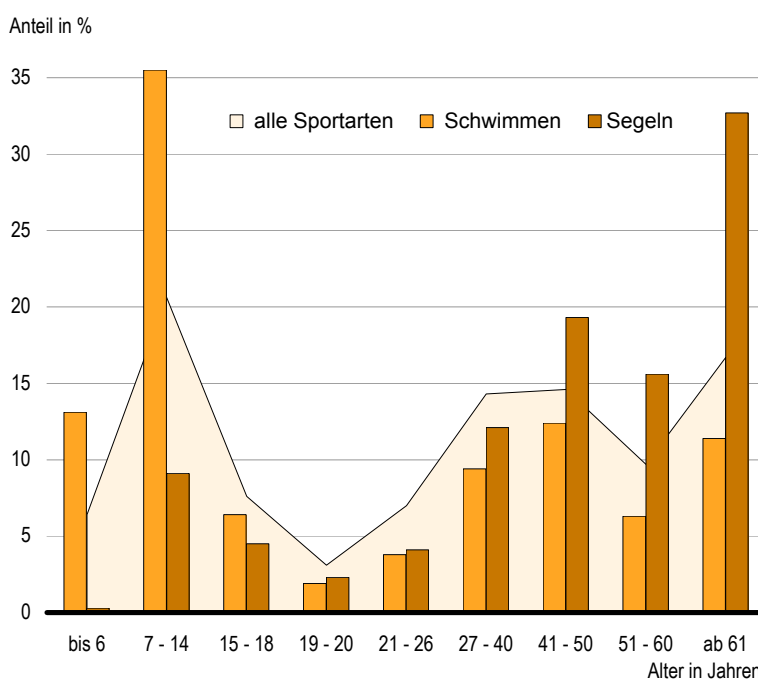
# Statistischer Bericht

B V 1 – j / 11

## Sportvereine im Land Berlin am 1. Januar 2011

Sportarten  
Bezirke  
Alter der Mitglieder  
Geschlecht

### Altersstruktur in ausgewählten Sportarten in Berlin am 1. Januar 2011



## Impressum

**Statistischer Bericht**  
B V 1 – j / 11

Erscheinungsfolge: halbjährlich  
Erschienen im **Juni 2011**

### Preis

pdf-Version: kostenlos  
Excel-Version: kostenlos  
Druck-Version: 7,– EUR

## Herausgeber

**Amt für Statistik** Berlin-Brandenburg  
Behlertstraße 3a  
14467 Potsdam  
info@statistik-bbb.de  
www.statistik-berlin-brandenburg.de

Tel. 0331 8173 - 1777  
Fax 030 9028 - 4091

© **Amt für Statistik** Berlin-Brandenburg,  
Potsdam, 2011  
*Auszugsweise Vervielfältigung und  
Verbreitung mit Quellenangabe gestattet.*

## Zeichenerklärung

0 weniger als die Hälfte von 1  
in der letzten besetzten Stelle,  
jedoch mehr als nichts  
– nichts vorhanden  
... Angabe fällt später an  
( ) Aussagewert ist eingeschränkt  
/ Zahlenwert nicht sicher genug  
• Zahlenwert unbekannt oder  
geheim zu halten  
x Tabellenfach gesperrt  
p vorläufige Zahl  
r berichtigte Zahl  
s geschätzte Zahl

## Inhaltsverzeichnis

	Seite		Seite
<b>Vorbemerkungen</b>	<b>4</b>	<b>Tabellen</b>	
<b>Grafiken</b>		1 Sportvereine und Betriebssportgemeinschaften (BSG) sowie ihre Mitglieder in Berlin 1996 bis 2011 nach Altersgruppen und Geschlecht .....	<b>8</b>
1 Mitglieder der Sportvereine und Betriebssportgemeinschaften in Berlin von 1996 bis 2011 nach Altersgruppen .....	<b>5</b>	2 Sportvereine und Betriebssportgemeinschaften (BSG) sowie ihre Mitglieder in Berlin am 1. Januar 2011 nach Bezirken, Altersgruppen und Geschlecht .....	<b>8</b>
2 Beteiligung am Vereins- und Betriebssport in Berlin am 1. Januar 2011 nach Altersgruppen und Geschlecht der Mitglieder .....	<b>6</b>	3 Sportvereine und Betriebssportgemeinschaften (BSG) sowie ihre Fachverbandsmitglieder in Berlin am 1. Januar 2011 nach Sportarten, Altersgruppen und Geschlecht .....	<b>12</b>
3 Populärste Sportarten in Berlin am 1. Januar 2011 nach Geschlecht .....	<b>6</b>	4 Betriebssportgemeinschaften (BSG) sowie ihre Fachvereinigungsmitglieder in Berlin am 1. Januar 2011 nach Sportarten, Altersgruppen und Geschlecht .....	<b>14</b>
4 Sportvereine und Betriebssportgemeinschaften sowie ihre Mitglieder in Berlin am 1. Januar 2011 nach dem Sitz des Vereins .....	<b>7</b>	5 Mitglieder der Sportverbände mit besonderer Aufgabenstellung in Berlin am 1. Januar 2011 nach Altersgruppen und Geschlecht .....	<b>16</b>
5 Männliche Mitglieder der Sportvereine und Betriebssportgemeinschaften ausgewählter Fachverbände in Berlin am 1. Januar 2011 nach Geschlecht und Altersgruppen .....	<b>14</b>	6 Sportvereine und Betriebssportgemeinschaften (BSG) sowie ihre Mitglieder in Berlin am 1. Januar 2011 nach Bezirken und Mitgliederzahl .....	<b>18</b>
6 Weibliche Mitglieder der Sportvereine und Betriebssportgemeinschaften ausgewählter Fachverbände in Berlin am 1. Januar 2011 nach Geschlecht und Altersgruppen .....	<b>15</b>	7 Sportvereine und Betriebssportgemeinschaften in Berlin 2007 bis 2011 nach Mitgliederzahl .....	<b>18</b>
7 Sportarten mit höchstem Mitgliederanteil im Alter unter 21 Jahren in Berlin am 1. Januar 2011 .....	<b>16</b>	8 Beteiligung am Vereins- und Betriebssport in Berlin am 1. Januar 2011 nach Bezirken und Altersgruppen der Mitglieder.....	<b>19</b>
8 Sportarten mit höchstem Mitgliederanteil im Alter von 61 Jahren und mehr in Berlin am 1. Januar 2011 .....	<b>17</b>		

## Vorbemerkungen

### Allgemeine Hinweise

#### • Aufgabe und Ziel der Statistik

Die Statistik der Sportvereine hat die Aufgabe, einen aktuellen Überblick über die als förderungswürdig anerkannten Sportvereine, Betriebssportgemeinschaften und Mitgliedsorganisationen (Sportfachverbände, Betriebssportverband, DLRG, Studentensportverband u.a.) im Landessportbund (LSB) sowie deren Mitglieder zu geben. Sie ist eine wesentliche Informationsquelle bzw. Planungsgrundlage für die Senatsverwaltung für Inneres und Sport, die Sportämter der Bezirke, den Landessportbund Berlin, Sportverbände, Sportvereine und Betriebssportgemeinschaften.

Erhebungsmerkmale sind Mitglieder der Sportorganisationen nach Altersgruppen, Geschlecht und Zugehörigkeit zu den Fachverbänden, Fachvereinigungen bzw. Sportverbänden.

#### • Rechtsgrundlage

Die Erhebung erfolgt auf freiwilliger Basis, es besteht also keine Berichtspflicht. Nach § 5 des Gesetzes über die Förderung des Sports im Land Berlin (Sportförderungsgesetz) vom 6. Januar 1989 - zuletzt geändert durch Gesetz vom 25. Mai 2006 - ist das für den Sport zuständige Mitglied des Senats berechtigt, bei den Sportorganisationen die für die Durchführung und Planung der Sportförderung erforderlichen Angaben zu erheben.

Hierzu gehören Informationen über die Organe, die Mitgliederzahlen und die ausgeübten Sportarten. Gleichzeitig liegt es auch im eigenen Interesse der Vereine, bei dieser Erhebung erfasst zu werden, um an den Sportförderungsprogrammen der Senatsverwaltung für Inneres und Sport teilhaben zu können. Das Erhebungs- und Aufbereitungsverfahren wurde zwischen den o.g. Konsumenten und dem Amt für Statistik Berlin-Brandenburg abgestimmt.

Die Senatsverwaltung hat das damalige Statistische Landesamt Berlin zuletzt mit Schreiben vom 21. April 1993 beauftragt, Auswertungen der sportstatistischen Erhebungsbögen vorzunehmen.

#### • Periodizität

Die Erhebung wird jährlich zum Stichtag 1. Januar durchgeführt.

#### • Berichtskreis

Zum Berichtskreis gehören alle zum o.g. Stichtag als förderungswürdig anerkannten Sportorganisationen. Die Anerkennung geschieht durch die zuständige Senatsverwaltung; nicht alle diese Organisationen gehören auch dem Landessportbund Berlin an, sondern nur jene, die auch Mitglied eines Fachverbandes sind.

#### • Methodische Hinweise

Die Angaben beruhen auf Informationen der bei der Senatsverwaltung für Inneres und Sport registrierten förderungswürdigen Vereine.

Altersgliederung der Vereins- bzw. Verbandsmitglieder: Die Altersgruppen sind bereits 1996 in Richtung einer bundesweiten Vereinheitlichung geändert worden. Mit der Erhebung 1999 wurde die neue Altersgruppe der 19 bis 26-jährigen noch weiter untergliedert, um die „jungen Vereinsmitglieder“ im Sinne der Sportanlagen-Nutzungsvorschriften (SPAN), d.h. die 19 und 20-jährigen, getrennt ausweisen zu können. Hintergrund ist die mögliche Reduzierung der Entgelte für die Nutzung von Sportanlagen, wenn die Vereine einen Mindestprozentsatz junger Mitglieder organisieren. Bei den Berliner Sportverbänden wurde die Abfrage der 19 und 20-jährigen nicht erhoben, sondern der 19 bis 26-jährigen.

Beide Änderungen der Altersgliederung hatten zur Folge, dass Antwortausfälle nicht wie sonst üblich durch Angaben des Vorjahres ersetzt werden konnten.

Die **regionale Zuordnung** der Vereine und Betriebssportgemeinschaften und ihrer Mitglieder erfolgt nach dem juristischen (Haupt-)Sitz des Vereins, auch wenn Untergliederungen in mehreren Bezirken vorhanden sein sollten. Der Ort der Sportausübung (z.B. Sportflugplätze in Brandenburg) oder der Wohnort der Mitglieder spielen bei dieser Zuordnung keine Rolle.

Seit der Erhebung 2008 wird auf die Staatsangehörigkeit der Mitglieder verzichtet, weil nur ein Teil der Organisationen ihre Mitglieder danach erfasst. Ein vollständiger Nachweis aller ausländischen Mitglieder ist in den Tabellen nicht möglich.

Die Mitgliederzahl 2009 ist gegenüber der Erhebung 2008 um über 18 000 gestiegen. Die Zunahme geht einerseits auf eine verbesserte Rücklaufquote, die durch ein konsequentes Erinnerungs- und Mahnverfahren des Landessportbundes Berlin erreicht wurde, zurück und kann andererseits nicht ausschließlich als exorbitante Steigerung des Kreises neuer Sporttreibender verstanden werden. Dennoch ist ein moderater Mitgliederzuwachs zu verzeichnen.

## Definitionen

### • Verein

Ein Sportverein ist eine auf Dauer angelegte Personenvereinigung, die unter einem Vereinsnamen einen selbstorganisierten Sportbetrieb durchführt. Er kann sich als Einsparten- oder als Mehrspartenverein betätigen, d.h. sich ausschließlich einer Sportart oder auch mehreren Sportarten widmen.

### • Förderungswürdige Sportorganisation

Als förderungswürdig gilt die Sportorganisation, die nach dem "Gesetz über die Förderung des Sports im Lande Berlin" (Sportförderungsgesetz) vom 6. Januar 1989 durch das für den Sport zuständige Mitglied des Senats als förderungswürdig anerkannt worden ist. Gemäß diesem Gesetz ist eine Sportorganisation u.a. dann als förderungswürdig anzuerkennen, wenn sie gemeinnützige Zwecke im Sinne der Abgabenordnung durch Förderung des Sports verfolgt und nachweist, auf ihrem Fachgebiet sachgerechte, zweckentsprechende und wirtschaftliche Arbeit leisten zu können, sowie die Gewähr für eine ordnungsgemäße Geschäftsführung bietet.

### • Vereinsmitglieder

Dies sind alle aktiven und passiven Mitglieder eines Vereins, unabhängig davon, ob sie einem Fachverband gemeldet worden sind oder nicht.

### • Fachverbandsmitglieder

Hierzu zählen alle Mitglieder eines Vereins, die einem oder mehreren dem Landessportbund zugehörigen Fachverbänden gemeldet worden sind.

### • Fachverband

Er bezeichnet den Zusammenschluss von Vereinen zu einem Interessenverband, der den Spielbetrieb einer Sportart (z.B. Fußball) organisiert, verwaltet und beaufsichtigt.

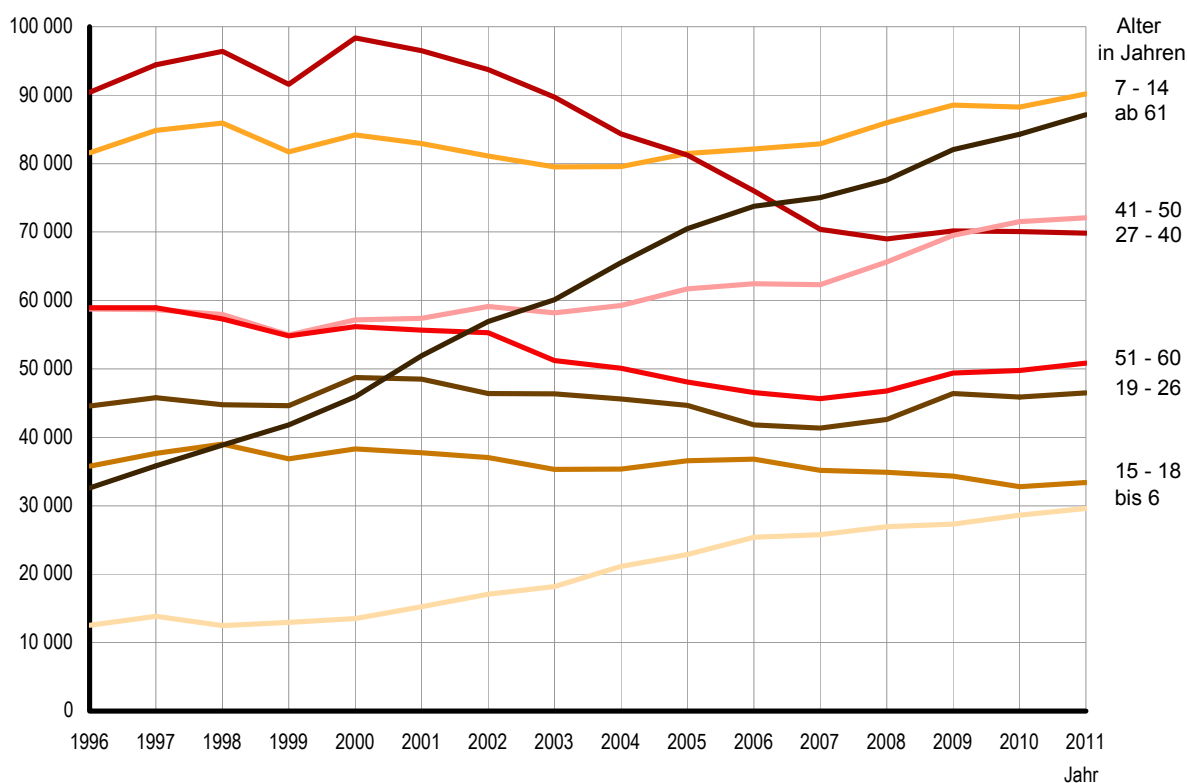
### • Betriebssportgemeinschaft (BSG)

Sie ist eine Sportorganisation, deren Mitglieder sich auf einer betrieblichen oder behördlichen Basis zusammengeschlossen haben, um gemeinsam nach Feierabend Sport ohne ausgeprägten Leistungsgedanken zu betreiben. Die sportlichen Aktivitäten finden in der Regel während der Woche statt und sind dem Breiten- und Freizeitsport zuzuordnen. Der Spiel- und Wettkampfbetrieb beschränkt sich auf Berlin.

### • Fachvereinigungsmitglieder

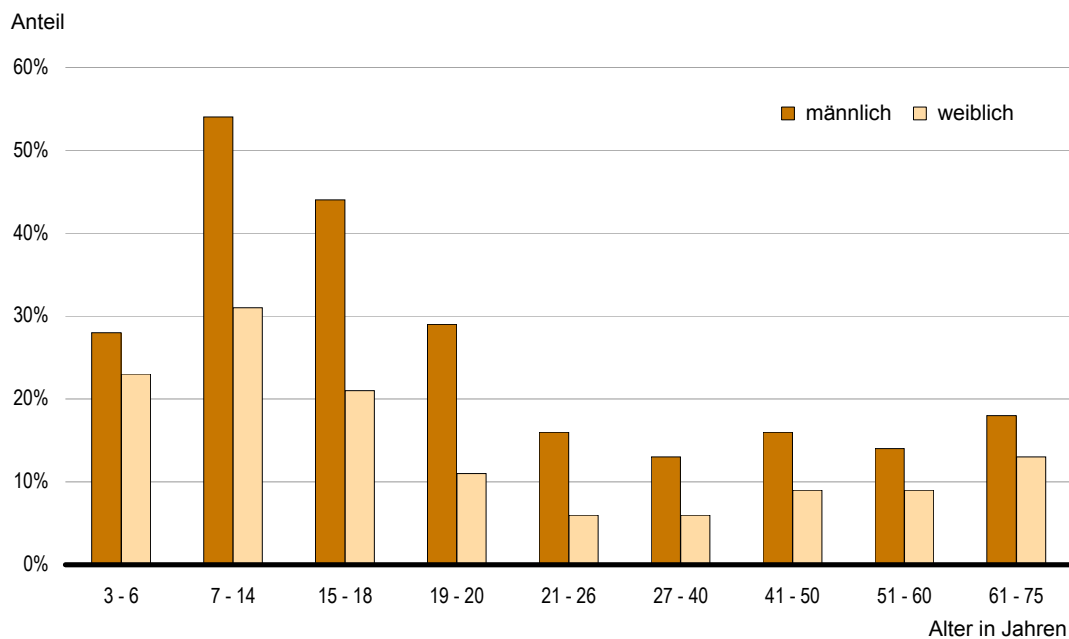
Sie schließen alle Mitglieder einer Betriebssportgemeinschaft ein, die von der Betriebssportgemeinschaft an eine oder mehrere Fachvereinigungen (Sportarten) gemeldet worden sind.

## 1 Mitglieder der Sportvereine und Betriebssportgemeinschaften in Berlin von 1996 bis 2011 nach Altersgruppen

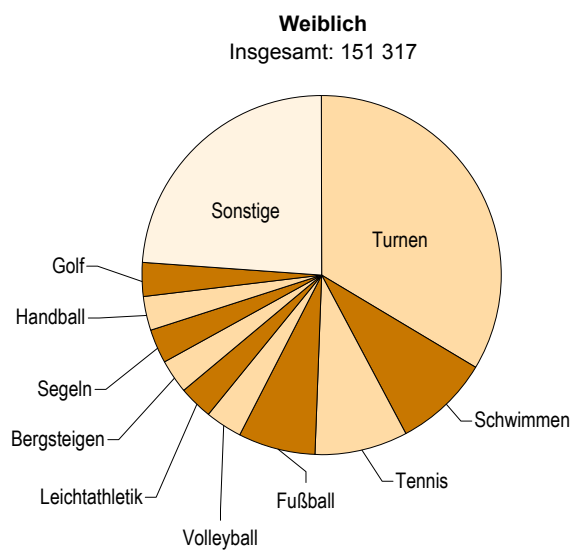
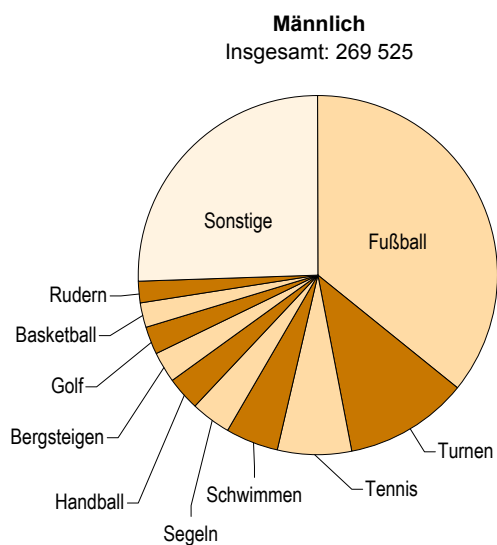


## 2 Beteiligung am Vereins- und Betriebssport in Berlin am 1. Januar 2011 nach Altersgruppen und Geschlecht der Mitglieder

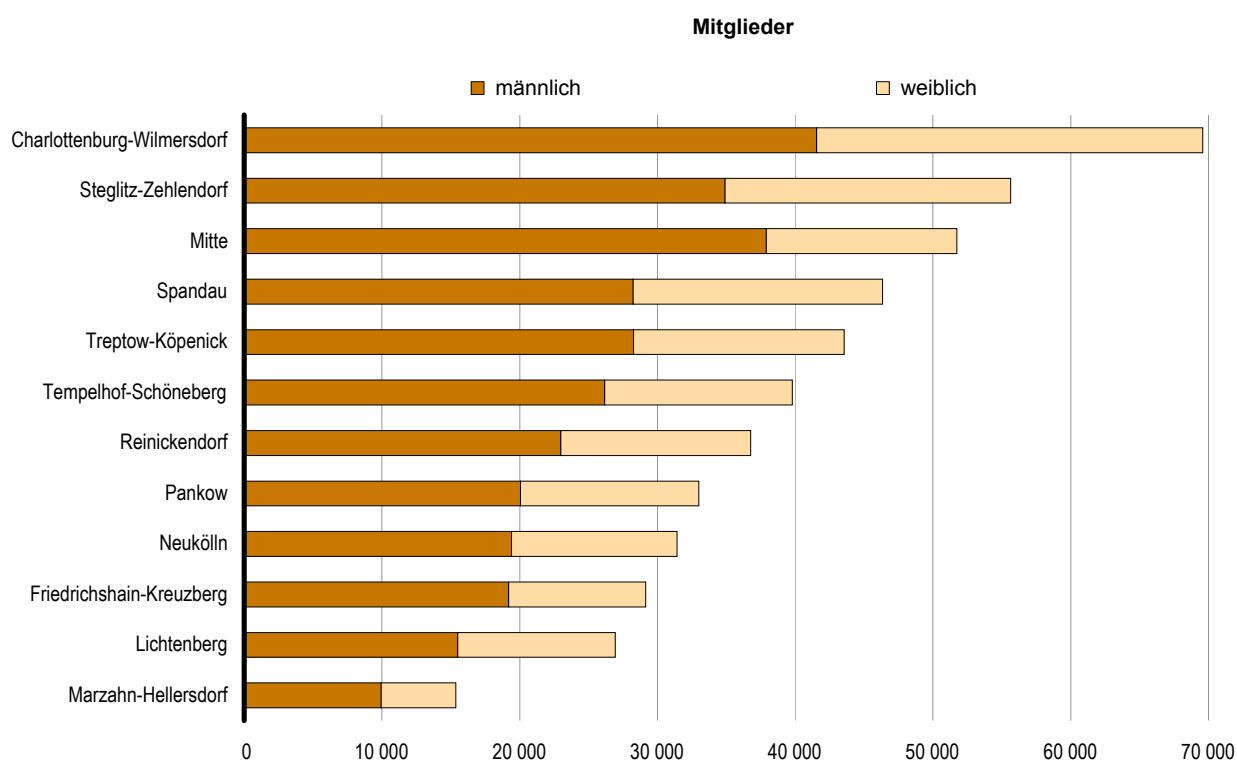
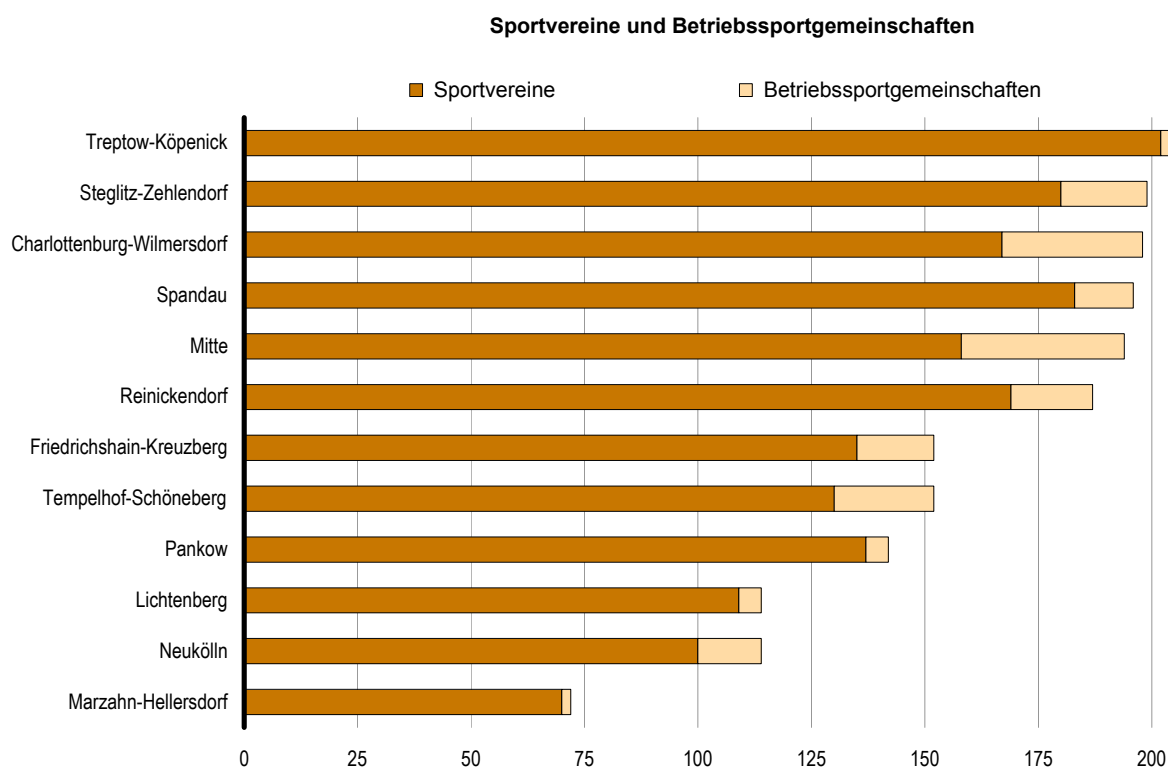
Anteil der Mitglieder an Einwohnern gleichen Alters



## 3 Populärste Sportarten in Berlin am 1. Januar 2011 nach Geschlecht



#### 4 Sportvereine und Betriebssportgemeinschaften sowie ihre Mitglieder in Berlin am 1. Januar 2011 nach dem Sitz des Vereins



## 1 Sportvereine und Betriebssportgemeinschaften (BSG) sowie ihre Mitglieder in Berlin 1996 bis 2011 nach Altersgruppen und Geschlecht

Jahr (1.Januar)	Sport- vereine und BSG¹	Mitglieder								
		ins- gesamt	männ- lich	weib- lich	davon im Alter von ... Jahren					
					bis 6		7 - 14		15 - 18	
					männlich	weiblich	männlich	weiblich	männlich	weiblich
1996 .....	1 668	415 129	269 619	145 510	6 789	5 755	52 816	28 755	24 039	11 745
1997 .....	1 845	429 991	281 811	148 180	7 926	5 923	55 478	29 369	25 723	11 920
1998 .....	1 890	432 696	283 982	148 714	6 759	5 739	56 937	28 972	26 910	12 114
1999² .....	1 771	419 364	272 968	146 396	6 736	6 219	53 825	27 895	25 144	11 705
2000 .....	1 996	442 442	289 589	152 853	7 157	6 378	55 502	28 700	26 363	11 949
2001 .....	2 043	445 864	290 252	155 612	8 024	7 229	54 228	28 694	26 005	11 730
2002 .....	2 024	446 704	289 302	157 402	9 164	7 919	52 888	28 223	25 230	11 827
2003 .....	1 994	438 593	284 520	154 073	9 833	8 381	51 887	27 643	24 210	11 105
2004 .....	1 910	440 909	284 022	156 887	11 411	9 747	51 709	27 848	24 300	11 045
2005 .....	1 942	447 101	287 933	159 168	12 357	10 500	52 869	28 596	25 151	11 434
2006 .....	1 850	444 976	282 678	162 298	13 784	11 606	52 922	29 230	25 297	11 511
2007 .....	1 763	438 574	277 807	160 767	14 173	11 617	53 691	29 213	23 851	11 317
2008 .....	1 830	449 426	284 738	164 688	14 630	12 311	55 337	30 648	23 905	10 990
2009³ .....	1 909	467 704	297 424	170 280	15 024	12 284	56 931	31 622	23 603	10 740
2010 .....	1 902	471 242	299 323	171 919	15 774	12 854	56 854	31 414	22 537	10 261
2011 .....	1 931	479 529	304 130	175 399	16 429	13 177	58 454	31 706	23 057	10 350

1 Darin nicht enthalten sind dem Landessportbund Berlin angeschlossene Dachorganisationen des Berliner Sports (Sportverbände mit besonderer Aufgabenstellung wie z.B. Studentensportverband Berlin e.V.) die keine Vereins-Strukturen haben. Erfasst wurden nur die Vereine, die an der Erhebung teilgenommen haben oder bei denen es möglich war, die Angaben vom Vorjahr zu verwenden.

2 Ab 1999 die Altersgruppe der 19 bis 26-jährigen weiter untergliedert - vgl. die folgenden Tabellen.

3 Die Mitgliederzahl ist gegenüber dem Vorjahr um 18 278 gestiegen. Eine Erklärung dieser Steigerung ist den Vorbemerkungen zu entnehmen.

## 2 Sportvereine und Betriebssportgemeinschaften (BSG) sowie ihre Mitglieder in Berlin am 1. Januar 2011 nach Bezirken, Altersgruppen und Geschlecht

Bezirk¹	Sport- vereine und BSG²	Mitglieder								
		ins- gesamt	männ- lich	weib- lich	davon im Alter von ... Jahren					
					bis 6		7 - 14		15 - 18	
					männlich	weiblich	männlich	weiblich	männlich	weiblich
insgesamt										
01 Mitte .....	194	51 767	37 911	13 856	2 930	1 831	6 859	2 322	3 351	763
02 Friedrichshain- Kreuzberg.....	152	29 167	19 201	9 966	519	346	3 448	1 557	1 299	449
03 Pankow .....	142	33 023	20 053	12 970	2 135	1 648	4 663	2 524	1 347	707
04 Charlottenburg- Wilmersdorf.....	198	69 612	41 546	28 066	1 951	1 727	6 903	4 373	2 601	1 410
05 Spandau .....	196	46 362	28 239	18 123	1 667	1 589	4 523	2 690	1 962	932
06 Steglitz- Zehlendorf.....	199	55 657	34 904	20 753	1 208	922	6 495	4 330	2 538	1 476
07 Tempelhof- Schöneberg.....	152	39 814	26 177	13 637	1 213	994	4 937	2 710	1 944	941
08 Neukölln .....	114	31 435	19 397	12 038	929	821	4 518	2 403	2 066	780
09 Treptow- Köpenick.....	211	43 571	28 265	15 306	1 043	827	5 129	2 585	2 044	1 107
10 Marzahn- Hellersdorf.....	72	15 388	9 956	5 432	403	302	2 759	1 372	893	419
11 Lichtenberg .....	114	26 955	15 502	11 453	1 293	1 172	3 106	1 701	946	420
12 Reinickendorf .....	187	36 778	22 979	13 799	1 138	998	5 114	3 139	2 066	946
Berlin	1 931	479 529	304 130	175 399	16 429	13 177	58 454	31 706	23 057	10 350



Mitglieder										Jahr (1.Jan.)
davon im Alter von ... Jahren										
19 - 26		27 - 40		41 - 50		51 - 60		61 und mehr		
männlich	weiblich	männlich	weiblich	männlich	weiblich	männlich	weiblich	männlich	weiblich	
31 305	13 248	61 232	29 183	37 596	21 150	36 989	21 923	18 853	13 751	1996
32 377	13 415	64 654	29 761	37 926	20 733	36 917	22 032	20 810	15 027	1997
31 982	12 798	65 909	30 479	37 405	20 553	35 670	21 620	22 410	16 439	1998
31 543	13 096	62 655	28 932	34 973	19 991	33 879	20 950	24 213	17 608	1999 <sup>2</sup>
34 611	14 127	68 025	30 356	36 591	20 588	34 597	21 581	26 743	19 174	2000
34 206	14 290	66 677	29 800	36 971	20 409	34 215	21 456	29 926	22 004	2001
32 836	13 567	64 428	29 306	37 876	21 237	33 784	21 516	33 096	23 807	2002
33 026	13 328	62 088	27 617	37 693	20 484	31 203	20 011	34 580	25 504	2003
32 629	12 986	58 078	26 251	38 235	21 049	30 497	19 585	37 163	28 376	2004
32 004	12 686	55 921	25 335	39 934	21 736	29 453	18 623	40 244	30 258	2005
29 700	12 125	52 065	23 954	40 220	22 232	28 051	18 503	40 639	33 137	2006
29 459	11 876	48 228	22 153	40 196	22 096	27 259	18 401	40 950	34 094	2007
30 556	12 065	47 360	21 629	42 483	23 136	28 015	18 781	42 452	35 128	2008
33 296	13 085	48 671	21 470	45 303	24 219	29 766	19 634	44 830	37 226	2009 <sup>3</sup>
33 065	12 826	48 588	21 469	46 628	24 899	29 946	19 824	45 931	38 372	2010
33 410	13 066	47 841	21 980	46 778	25 305	30 797	20 031	47 364	39 784	2011

Mitglieder												Bezirk¹
davon im Alter von ... Jahren												
19 - 20		21 - 26		27 - 40		41 - 50		51 - 60		61 und mehr		
männlich	weiblich	männlich	weiblich	männlich	weiblich	männlich	weiblich	männlich	weiblich	männlich	weiblich	
insgesamt												
1 845	392	2 683	849	7 174	2 644	6 145	1 956	3 363	1 141	3 561	1 958	01
608	215	1 732	702	4 331	2 418	3 092	1 784	1 831	1 096	2 341	1 399	02
609	291	1 702	789	3 553	1 606	2 613	1 531	1 586	1 181	1 845	2 693	03
984	503	2 657	1 237	6 269	3 790	6 962	4 512	4 944	3 599	8 275	6 915	04
639	301	1 743	860	3 612	1 956	4 342	2 771	3 566	2 468	6 185	4 556	05
1 004	523	2 616	1 068	4 591	2 247	5 133	3 001	4 152	2 577	7 167	4 609	06
809	259	1 731	629	4 046	1 616	4 343	2 064	3 041	1 601	4 113	2 823	07
756	288	1 785	550	2 950	1 445	2 545	1 703	1 349	1 172	2 499	2 876	08
998	492	2 187	708	4 511	1 559	5 036	2 035	2 733	1 626	4 584	4 367	09
461	222	1 277	483	1 500	476	1 239	731	768	655	656	772	10
515	196	1 464	523	2 434	1 041	2 080	1 485	1 500	1 579	2 164	3 336	11
765	362	1 840	624	2 870	1 182	3 248	1 732	1 964	1 336	3 974	3 480	12
9 993	4 044	23 417	9 022	47 841	21 980	46 778	25 305	30 797	20 031	47 364	39 784	Berlin

## 2 Sportvereine und Betriebssportgemeinschaften (BSG) sowie ihre Mitglieder in Berlin am 1. Januar 2010 nach Bezirken, Altersgruppen und Geschlecht

Bezirk¹	Sport- vereine und BSG²	Mitglieder								
		ins- gesamt	männ- lich	weib- lich	davon im Alter von ... Jahren					
					bis 6		7 - 14		15 - 18	
					männlich	weiblich	männlich	weiblich	männlich	weiblich
Sportvereine										
01 Mitte .....	158	49 772	36 581	13 191	2 924	1 811	6 859	2 290	3 350	761
02 Friedrichshain- Kreuzberg.....	135	28 005	18 269	9 736	519	346	3 448	1 557	1 298	448
03 Pankow .....	137	31 929	19 305	12 624	2 135	1 648	4 663	2 524	1 347	707
04 Charlottenburg- Wilmerdorf.....	167	65 263	38 497	26 766	1 951	1 727	6 902	4 372	2 592	1 408
05 Spandau .....	183	42 981	25 779	17 202	1 666	1 589	4 505	2 684	1 943	926
06 Steglitz- Zehlendorf.....	180	53 581	33 355	20 226	1 208	922	6 492	4 328	2 531	1 474
07 Tempelhof- Schöneberg.....	130	34 025	22 053	11 972	1 213	994	4 830	2 626	1 889	906
08 Neukölln .....	100	31 071	19 096	11 975	926	821	4 502	2 403	2 060	779
09 Treptow- Köpenick.....	202	42 495	27 528	14 967	1 042	826	5 058	2 561	2 024	1 100
10 Marzahn- Hellersdorf.....	70	15 145	9 812	5 333	403	302	2 758	1 372	892	416
11 Lichtenberg .....	109	26 641	15 246	11 395	1 293	1 172	3 106	1 701	946	420
12 Reinickendorf .....	169	35 596	22 037	13 559	1 132	998	5 103	3 139	2 063	945
Berlin	1 740	456 504	287 558	168 946	16 412	13 156	58 226	31 557	22 935	10 290
Betriebssportgemeinschaften										
01 Mitte .....	36	1 995	1 330	665	6	20	–	32	1	2
02 Friedrichshain- Kreuzberg.....	17	1 162	932	230	–	–	–	–	1	1
03 Pankow .....	5	1 094	748	346	–	–	–	–	–	–
04 Charlottenburg- Wilmerdorf.....	31	4 349	3 049	1 300	–	–	1	1	9	2
05 Spandau .....	13	3 381	2 460	921	1	–	18	6	19	6
06 Steglitz- Zehlendorf.....	19	2 076	1 549	527	–	–	3	2	7	2
07 Tempelhof- Schöneberg.....	22	5 789	4 124	1 665	–	–	107	84	55	35
08 Neukölln .....	14	364	301	63	3	–	16	–	6	1
09 Treptow- Köpenick.....	9	1 076	737	339	1	1	71	24	20	7
10 Marzahn- Hellersdorf.....	2	243	144	99	–	–	1	–	1	3
11 Lichtenberg .....	5	314	256	58	–	–	–	–	–	–
12 Reinickendorf .....	18	1 182	942	240	6	–	11	–	3	1
Berlin	191	23 025	16 572	6 453	17	21	228	149	122	60

<sup>1</sup> Bezirk, dessen Sportamt den Verein betreut.

<sup>2</sup> Darin nicht enthalten sind dem Landessportbund Berlin angeschlossene Dachorganisationen des Berliner Sports (Sportverbände mit besonderer Aufgabenstellung wie z.B. Studentensportverband Berlin e.V.) die keine Vereins-Strukturen haben.

Mitglieder												Bezirk¹
davon im Alter von ... Jahren												
19 - 20		21 - 26		27 - 40		41 - 50		51 - 60		61 und mehr		
männlich	weiblich	männlich	weiblich	männlich	weiblich	männlich	weiblich	männlich	weiblich	männlich	weiblich	
Sportvereine												
1 839	390	2 581	805	6 730	2 418	5 687	1 739	3 147	1 056	3 464	1 921	01
596	212	1 681	686	4 141	2 375	2 855	1 721	1 636	1 030	2 095	1 361	02
607	290	1 689	778	3 312	1 524	2 390	1 396	1 405	1 092	1 757	2 665	03
966	498	2 508	1 200	5 640	3 495	6 038	4 132	4 257	3 315	7 643	6 619	04
613	297	1 591	827	3 009	1 823	3 690	2 557	3 139	2 252	5 623	4 247	05
988	520	2 544	1 059	4 311	2 169	4 774	2 872	3 793	2 432	6 714	4 450	06
769	249	1 581	587	3 312	1 396	3 333	1 686	2 130	1 153	2 996	2 375	07
744	288	1 745	549	2 868	1 432	2 488	1 689	1 300	1 158	2 463	2 856	08
985	491	2 126	692	4 305	1 490	4 873	1 976	2 642	1 555	4 473	4 276	09
459	220	1 270	481	1 452	463	1 206	710	732	626	640	743	10
509	195	1 435	517	2 300	1 009	2 038	1 475	1 467	1 571	2 152	3 335	11
761	360	1 768	620	2 689	1 132	2 963	1 667	1 780	1 263	3 778	3 435	12
9 836	4 010	22 519	8 801	44 069	20 726	42 335	23 620	27 428	18 503	43 798	38 283	Berlin
Betriebssportgemeinschaften												
6	2	102	44	444	226	458	217	216	85	97	37	01
12	3	51	16	190	43	237	63	195	66	246	38	02
2	1	13	11	241	82	223	135	181	89	88	28	03
18	5	149	37	629	295	924	380	687	284	632	296	04
26	4	152	33	603	133	652	214	427	216	562	309	05
16	3	72	9	280	78	359	129	359	145	453	159	06
40	10	150	42	734	220	1 010	378	911	448	1 117	448	07
12	–	40	1	82	13	57	14	49	14	36	20	08
13	1	61	16	206	69	163	59	91	71	111	91	09
2	2	7	2	48	13	33	21	36	29	16	29	10
6	1	29	6	134	32	42	10	33	8	12	1	11
4	2	72	4	181	50	285	65	184	73	196	45	12
157	34	898	221	3 772	1 254	4 443	1 685	3 369	1 528	3 566	1 501	Berlin

### 3 Sportvereine und Betriebssportgemeinschaften (BSG) sowie ihre Fachverbandsmitglieder in Berlin am 1. Januar 2011 nach Sportarten, Altersgruppen und Geschlecht

Fachverband	Sport- vereine und BSG	Fachverbandsmitglieder								
		ins- gesamt¹	männ- lich	weib- lich	davon im Alter von ... Jahren					
					bis 6		7 - 14		15 - 18	
					männlich	weiblich	männlich	weiblich	männlich	weiblich
01 Aikido .....	5	84	67	17	–	–	1	–	–	–
02 American Football .....	11	1 636	888	748	8	23	130	342	266	128
03 Badminton .....	49	3 133	2 048	1 085	2	2	321	245	155	152
04 Bahnengolf .....	8	246	180	66	1	–	13	3	9	2
05 Baseball/Softball .....	12	614	486	128	5	–	159	39	44	12
06 Basketball .....	74	7 957	6 002	1 955	186	78	2 141	687	973	298
07 Bergsteigen .....	3	11 815	7 157	4 658	101	100	377	317	235	154
08 Billard .....	23	1 115	963	152	–	–	11	1	18	2
09 Boxen .....	29	1 904	1 637	267	3	–	276	31	335	25
13 Castingsport .....	69	3 296	2 912	384	10	4	131	22	114	10
10 Dart .....	11	354	296	58	–	–	15	1	12	4
11 Eissport .....	20	3 302	1 715	1 587	135	228	481	588	160	137
12 Fechten .....	13	1 115	728	387	16	16	291	124	86	43
14 Fußball .....	280	106 642	96 322	10 320	3 994	617	24 673	2 213	10 226	1 227
15 Gewichtheben .....	14	1 086	862	224	–	–	23	2	79	6
16 Golf .....	5	11 444	7 053	4 391	68	62	554	315	257	100
17 Handball .....	76	12 499	7 905	4 594	222	173	2 155	1 289	909	520
18 Hockey .....	26	6 687	3 985	2 702	261	164	1 453	1 120	443	326
19 Judo .....	84	7 898	5 576	2 322	357	192	3 030	1 351	504	213
20 Ju-Jutsu .....	19	1 158	850	308	29	15	200	129	110	31
21 Kanu .....	52	3 631	2 266	1 365	39	23	381	253	171	71
22 Karate .....	75	4 360	2 859	1 501	136	55	1 118	560	274	140
52 Kick-Boxen .....	18	988	650	338	27	10	151	104	107	43
23 Kegeln und Bowling .....	57	4 105	2 980	1 125	5	3	87	39	92	41
24 Leichtathletik .....	65	9 895	5 214	4 681	317	283	1 728	2 016	412	378
25 Luftsport .....	22	1 088	950	138	5	2	18	7	37	7
26 Moderner Fünfkampf ...	6	114	59	55	–	–	20	33	13	9
27 Motoryachtsport .....	22	1 848	1 182	666	12	8	47	23	31	20
28 Motorsport .....	17	873	704	169	6	4	89	8	43	9
30 Radsport .....	25	1 064	918	146	1	–	63	19	41	9
31 Reiten .....	43	4 905	663	4 242	11	81	127	1 317	38	556
32 Ringen .....	10	935	787	148	18	10	203	37	138	17
33 Inline und Rollsport .....	22	1 254	653	601	11	20	99	184	25	19
34 Rudern .....	54	8 587	5 680	2 907	1	7	637	299	819	542
35 Rugby .....	7	857	776	81	5	3	157	13	98	2
36 Schach .....	48	2 391	2 248	143	8	2	291	49	98	6
37 Schützen .....	73	5 537	4 591	946	3	1	103	33	174	50
38 Schwimmen .....	69	25 955	12 777	13 178	1 681	1 714	4 729	4 482	928	729
39 Segeln .....	104	14 622	10 026	4 596	22	17	781	553	396	265
40 Ski .....	9	1 869	927	942	124	109	172	182	43	32
42 Taekwondo .....	15	870	539	331	41	21	251	177	74	36
43 Tanzen .....	56	5 891	2 251	3 640	87	229	191	757	100	333
44 Tauchen .....	28	1 875	1 237	638	–	8	102	69	63	36
45 Tennis .....	115	31 125	18 395	12 730	186	125	3 013	2 052	1 443	1 077
46 Tischtennis .....	92	6 146	5 146	1 000	3	–	1 018	166	428	70
47 Triathlon .....	21	1 070	767	303	10	7	61	48	37	15
48 Turnen .....	275	80 507	29 818	50 689	6 641	7 419	3 745	7 312	758	1 308
49 Volleyball .....	142	10 635	5 521	5 114	147	170	396	867	200	537
50 Wandern .....	29	3 666	1 167	2 499	6	5	13	9	14	27
51 Wasserski .....	4	194	142	52	5	5	11	4	9	5
Insgesamt	x	420 842	269 525	151 317	14 956	12 015	56 237	30 491	22 039	9 779

<sup>1</sup> Mitglieder können bei mehreren Fachverbänden gemeldet sein; Mehrfachzählungen sind dadurch möglich. Andererseits sind Mitglieder, die keinem Fachverband gemeldet sind, in der Tabelle nicht enthalten. Die Gesamtzahl der Fachverbandsmitglieder ist niedriger als diejenige der Mitglieder aller Sportvereine.

Fachverbandsmitglieder												Fach- verband
davon im Alter von ... Jahren												
19 - 20		21 - 26		27 - 40		41 - 50		51 - 60		61 und mehr		
männlich	weiblich	männlich	weiblich	männlich	weiblich	männlich	weiblich	männlich	weiblich	männlich	weiblich	
4	2	6	2	9	1	22	9	10	3	15	–	01
101	65	153	88	134	65	54	24	38	11	4	2	02
80	59	179	109	506	238	417	168	243	76	145	36	03
4	–	10	3	28	7	51	20	30	6	34	25	04
39	7	47	16	118	34	64	20	9	–	1	–	05
252	89	615	236	1 098	342	455	154	166	40	116	31	06
110	55	453	217	1 768	1 306	1 721	1 109	1 056	627	1 336	773	07
23	2	73	11	257	58	303	50	129	14	149	14	08
103	23	236	45	311	118	176	14	71	6	126	5	09
47	2	88	8	323	50	546	71	519	65	1 134	152	13
2	2	21	3	108	18	90	21	37	6	11	3	10
64	50	115	99	268	185	260	153	105	64	127	83	11
24	11	46	29	116	54	64	56	46	28	39	26	12
4 735	539	10 717	1 210	17 119	1 706	13 777	1 389	6 059	651	5 022	768	14
45	10	98	38	240	47	174	40	91	24	112	57	15
168	63	761	381	1 025	578	907	617	1 341	931	1 972	1 344	16
319	225	682	511	1 180	690	1 050	542	556	263	832	381	17
149	129	286	194	509	316	414	299	222	80	248	74	18
198	76	330	120	489	149	383	140	167	56	118	25	19
64	20	75	28	160	42	138	28	47	10	27	5	20
64	35	142	68	340	162	402	296	282	174	445	283	21
99	58	231	117	453	274	377	212	131	72	40	13	22
47	17	101	35	155	80	44	42	12	7	6	–	52
48	26	140	65	407	203	549	255	557	193	1 095	300	23
118	113	240	163	433	268	587	423	463	345	916	692	24
21	4	85	12	145	36	238	34	172	15	229	21	25
5	5	7	2	7	4	3	1	3	1	1	–	26
13	6	37	14	113	77	196	110	191	118	542	290	27
21	12	49	12	84	25	146	27	114	24	152	48	28
19	2	40	8	145	22	184	40	139	20	286	26	30
13	238	23	469	66	622	162	570	101	202	122	187	31
61	3	95	13	109	15	67	34	49	11	47	8	32
20	9	80	47	178	166	129	98	60	38	51	20	33
336	205	321	114	609	283	852	473	583	293	1 522	691	34
36	8	120	11	182	33	95	6	30	2	53	3	35
52	3	114	10	332	20	477	27	315	7	561	19	36
56	17	144	51	508	168	939	187	977	182	1 687	257	37
274	212	541	433	1 117	1 316	1 497	1 728	756	867	1 254	1 697	38
218	118	413	187	1 208	567	1 945	872	1 617	663	3 426	1 354	39
9	24	32	23	71	68	113	152	111	112	252	240	40
26	11	30	16	72	43	26	17	16	8	3	2	42
81	149	171	300	347	454	445	548	345	403	484	467	43
25	22	92	51	224	117	321	179	237	91	173	65	44
366	284	793	538	2 085	1 352	2 894	2 457	2 449	1 686	5 166	3 159	45
132	26	326	95	868	199	834	171	561	90	976	183	46
11	4	64	30	242	99	223	75	78	14	41	11	47
421	440	1 161	1 201	3 395	4 735	3 684	6 339	3 184	6 429	6 829	15 506	48
143	236	598	717	1 500	1 317	1 355	821	702	295	480	154	49
14	27	64	52	133	234	142	250	132	319	649	1 576	50
2	1	10	4	41	16	35	10	9	1	20	6	51
9 282	3 744	21 255	8 206	41 335	18 979	40 027	21 378	25 318	15 643	39 076	31 082	Insgesamt

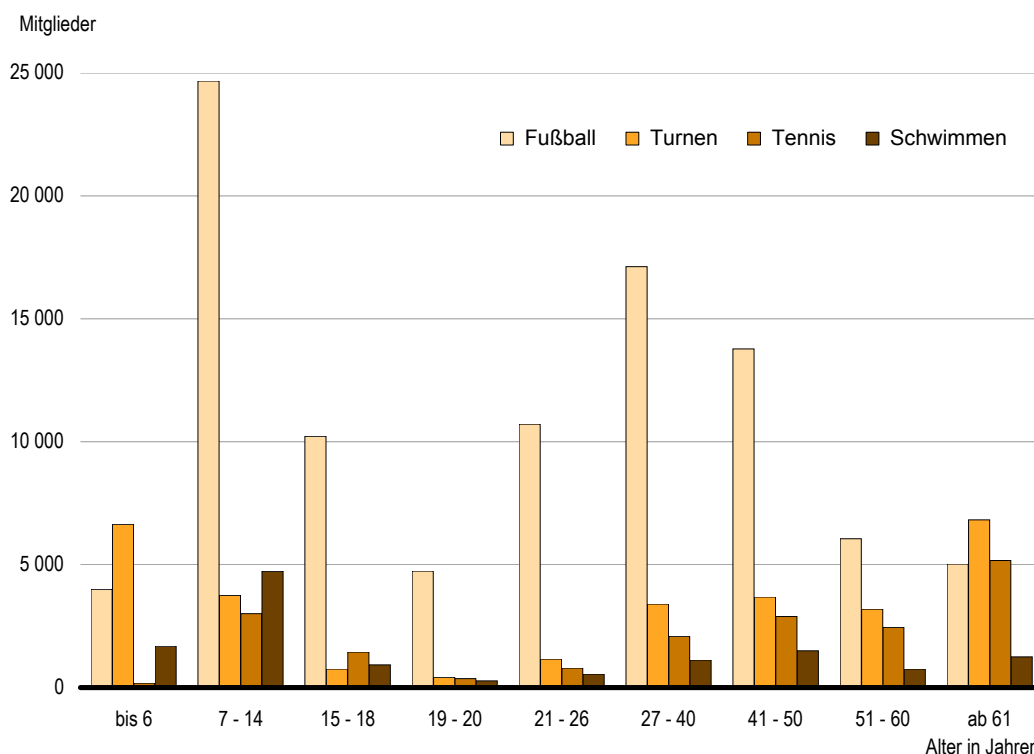
#### 4 Betriebssportgemeinschaften (BSG) sowie ihre Fachvereinigungsmitglieder in Berlin am 1. Januar 2011 nach Sportarten, Altersgruppen und Geschlecht

Fach- vereinigung	BSG	Fachvereinigungsmitglieder								
		ins- gesamt¹	männ- lich	weib- lich	davon im Alter von ... Jahren					
					bis 6		7 - 14		15 - 18	
					männlich	weiblich	männlich	weiblich	männlich	weiblich
61 Badminton .....	13	241	175	66	–	–	–	–	–	–
62 Basketball .....	7	117	107	10	–	–	–	–	1	–
63 Bowling .....	38	994	731	263	–	–	2	–	3	–
64 Faustball .....	6	89	80	9	–	–	–	–	–	–
65 Freizeitsport .....	112	9 476	5 734	3 742	7	21	89	70	48	22
66 Fußball .....	68	2 753	2 717	36	9	–	25	–	17	–
67 Handball .....	10	224	221	3	–	–	–	–	3	–
68 Schach .....	14	364	355	9	–	–	–	–	2	–
69 Sportfischen .....	1	17	17	–	–	–	–	–	–	–
70 Sportkegeln .....	19	344	273	71	–	–	–	–	–	–
71 Squash .....	4	138	109	29	–	–	1	–	2	–
72 Tennis .....	24	2 690	1 925	765	–	–	1	–	3	3
73 Tischtennis .....	60	1 590	1 413	177	–	–	–	–	4	1
74 Volleyball .....	35	900	632	268	–	–	1	–	3	1
75 Sport allgemein .....	1	14	12	2	–	–	–	–	–	–
76 Golf .....	8	1 006	706	300	–	–	3	–	2	–
Insgesamt	x	20 957	15 207	5 750	16	21	122	70	88	27

1 Mitglieder können bei mehreren Fachverbänden gemeldet sein; Mehrfachzählungen sind dadurch möglich. Andererseits sind Mitglieder, die keinem Fachverband gemeldet sind, in der Tabelle nicht enthalten. Die Ingesamtozahl der Fachverbandmitglieder ist niedriger als diejenige der Mitglieder aller Betriebssportgemeinschaften.

#### 5 Männliche Mitglieder der Sportvereine und Betriebssportgemeinschaften ausgewählter Fachverbände in Berlin am 1. Januar 2011 nach Geschlecht und Altersgruppen

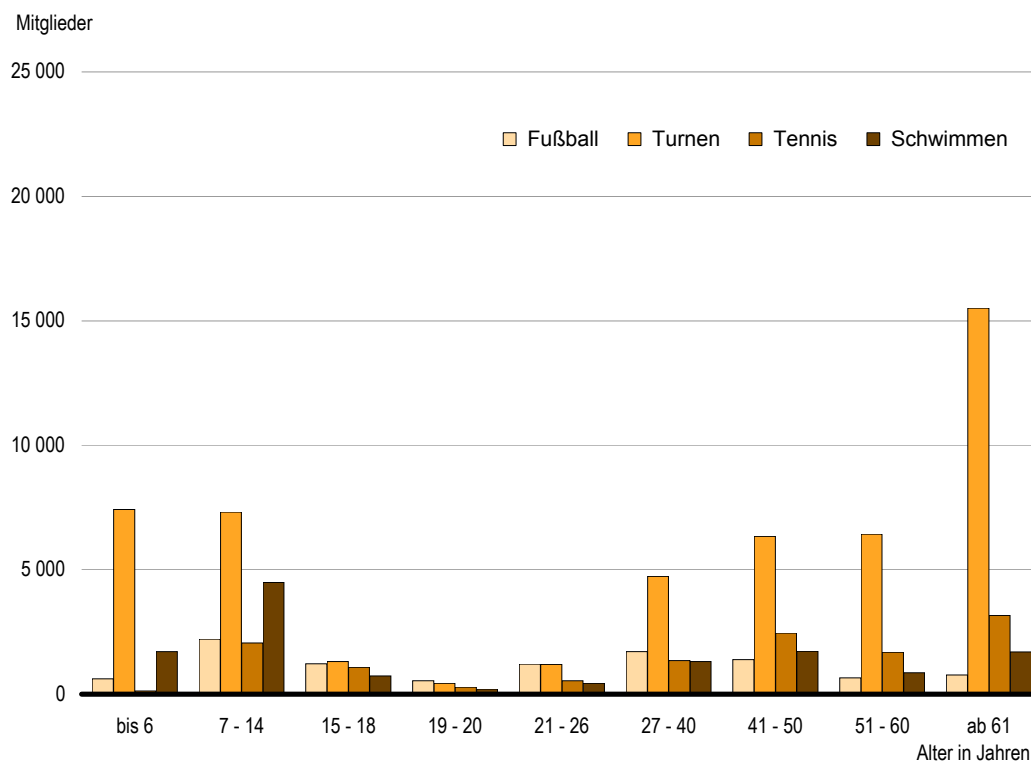
Fachverbände mit mehr als 20 000 Mitgliedern



Fachvereinigungsmitglieder												Fach- vereinigung
davon im Alter von ... Jahren												
19 - 20		21 - 26		27 - 40		41 - 50		51 - 60		61 und mehr		
männlich	weiblich	männlich	weiblich	männlich	weiblich	männlich	weiblich	männlich	weiblich	männlich	weiblich	
—	1	9	3	50	17	59	26	47	13	10	6	61
1	—	10	1	62	8	18	—	9	1	6	—	62
5	5	45	21	95	50	227	80	200	64	154	43	63
—	2	—	—	4	—	19	1	12	1	45	5	64
72	17	398	125	1 560	678	1 563	974	1 113	903	884	932	65
52	—	284	—	908	11	816	11	362	5	244	9	66
2	—	15	—	62	1	64	1	51	—	24	1	67
3	—	11	1	50	1	86	1	72	2	131	4	68
—	—	2	—	2	—	2	—	2	—	9	—	69
1	—	3	—	9	2	25	16	46	17	189	36	70
1	—	3	1	16	8	56	16	16	4	14	—	71
14	7	58	30	309	73	403	159	491	236	646	257	72
1	—	35	3	194	33	306	41	350	41	523	58	73
6	2	46	32	195	93	219	83	103	38	59	19	74
—	—	3	1	6	1	3	—	—	—	—	—	75
1	—	5	—	125	73	197	70	177	74	196	83	76
159	34	927	218	3 647	1 049	4 063	1 479	3 051	1 399	3 134	1 453	Insgesamt

## 6 Weibliche Mitglieder der Sportvereine und Betriebssportgemeinschaften ausgewählter Fachverbände in Berlin am 1. Januar 2011 nach Geschlecht und Altersgruppen

Fachverbände mit mehr als 20 000 Mitgliedern



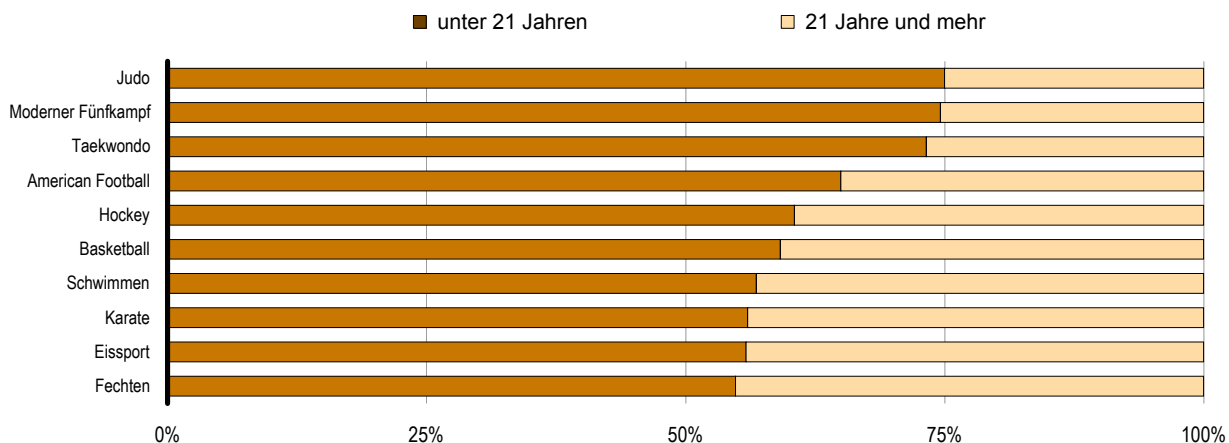
## 5 Mitglieder der Sportverbände mit besonderer Aufgabenstellung in Berlin am 1. Januar 2011 nach Altersgruppen<sup>1</sup> und Geschlecht

Lfd. Nr.	Fachverband	Ins- gesamt	Männ- lich	Weib- lich	Davon im Alter von ... Jahren			
					bis 6		7 - 14	
					männlich	weiblich	männlich	weiblich
1	Behinderten-Sportverband Berlin .....	23 518	9 574	13 944	1 138	992	473	508
2	Betriebssportverband Berlin-Brandenburg .....	22 771	15 278	7 493	2	1	178	132
3	Deutsche Jugendkraft Landesgemeinschaft Berlin .....	2 661	1 842	819	84	30	392	160
4	Deutsche Lebens-Rettungs-Gesellschaft, LV Berlin .....	9 256	5 189	4 067	258	216	1 602	1 380
5	Evangelische Sportarbeit Berlin-Brandenburg .....	1 757	1 581	176	–	–	37	15
6	Landesverband Freikörperkultur Berlin-Brandenburg .....	3 665	1 712	1 953	70	64	238	210
7	Gehörlosen-Sportverband Berlin-Brandenburg .....	545	341	204	16	16	102	78
8	Special Olympics Deutschland .....	3 152	1 961	1 191	3	1	116	48
9	Studentensportverband Berlin .....	59 510	37 143	22 367	–	–	–	–
10	Berl.Ges.f.Prävention u.Rehabil.v.Herz-Kreislaferkrankungen .....	6 354	4 134	2 220	–	–	–	–
11	Deutsche Olympische Gesellschaft, Landesgruppe Berlin .....	290	200	90	–	–	–	–
12	Forum f.Sportgeschichte, Fördererverein f.das Sportmuseum .....	53	33	20	–	–	–	–
13	Berliner Sportärztebund .....	495	368	127	–	–	–	–
14	Deutscher Sportlehrerverband, LV Berlin .....	437	237	200	–	–	–	–
15	Verband der Sportjournalisten Berlin-Brandenburg .....	311	283	28	–	–	–	–
16	Verein für Sport und Jugendsozialarbeit .....	27	17	10	–	–	–	–
17	Trägerverein des Olympiastützpunktes Berlin .....	32	25	7	–	–	–	–
18	Sportverband Berlin-Mitte <sup>2</sup> .....	256	108	148	71	84	–	1
19	Arbeitsgemeinschaft der Sportvereine in Mitte <sup>2</sup> .....	306	177	129	–	–	–	–
20	Arbeitsgem. Friedrichshainer-Kreuzberger Sportvereine <sup>2</sup> .....	343	240	103	–	–	4	–
21	Bezirkssportbund Tempelhof-Schöneberg <sup>2</sup> .....	173	148	25	–	–	15	–
22	Sportarbeitsgemeinschaft Steglitz-Zehlendorf <sup>2</sup> .....	113	85	28	–	–	18	1
23	Bezirkssportbund Treptow-Köpenick <sup>2</sup> .....	943	547	396	4	3	63	46
24	Bezirkssportbund Lichtenberg <sup>2</sup> .....	363	245	118	3	1	44	29
25	Bezirkssportbund Berlin Pankow <sup>2</sup> .....	576	383	193	38	7	35	14
26	Bezirkssportbund Marzahn-Hellersdorf <sup>2</sup> .....	37	23	14	–	–	12	4
<b>Insgesamt</b>		<b>137 944</b>	<b>81 874</b>	<b>56 070</b>	<b>1 687</b>	<b>1 415</b>	<b>3 329</b>	<b>2 626</b>

1 Bei den Sportverbänden mit besonderer Aufgabenstellung wurde die zusätzliche Altersgliederung (19 und 20-jährigen) nicht erfragt.

2 Verbandsungebundene Freizeit- und Gesundheitssportler. Die Mitglieder können bei mehreren Fachvereinigungen gemeldet sein; Mehrfachzählungen sind dadurch möglich. Andererseits Mitglieder, die keiner Fachvereinigung gemeldet wurden, sind in der Tabelle nicht enthalten. Die Gesamtzahl der Fachvereinigungsmitglieder ist niedriger als diejenige der Mitglieder aller Betriebssportgemeinschaften. In den restlichen Bezirken haben sich noch keine verbandsungebundene Freizeit- und Gesundheitssportler organisiert bzw. o.g. Sportgemeinschaften haben bis zum Meldeschluss keine Erhebungsdaten geliefert.

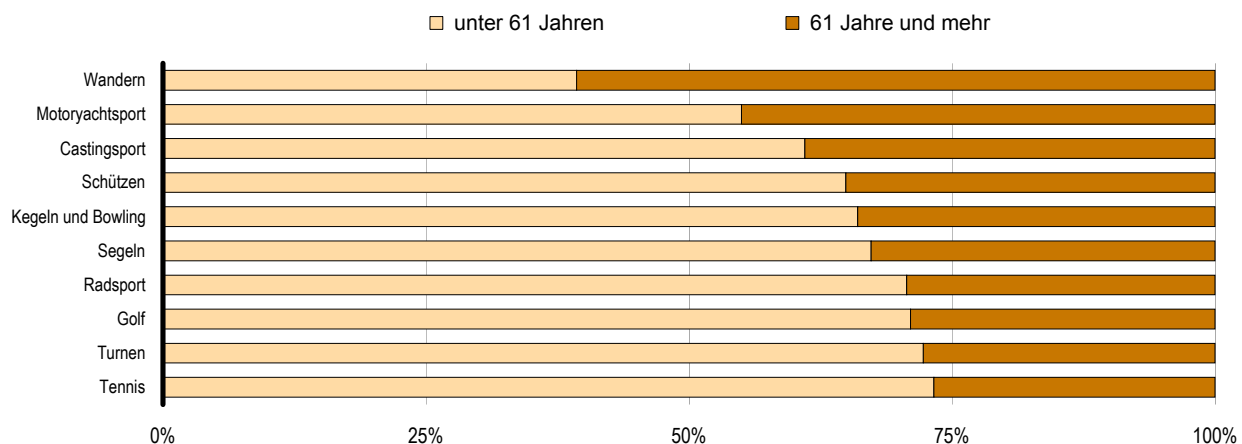
## 7 Sportarten mit höchstem Mitgliederanteil im Alter unter 21 Jahren in Berlin am 1. Januar 2011





Davon im Alter von ... Jahren												Lfd. Nr.
15 - 18		19 - 26		27 - 40		41 - 50		51 - 60		61 und mehr		
männlich	weiblich	männlich	weiblich	männlich	weiblich	männlich	weiblich	männlich	weiblich	männlich	weiblich	
284	169	723	600	1 061	1 188	1 176	2 097	1 906	2 976	2 813	5 414	1
100	63	811	428	3 110	1 361	3 951	1 945	3 269	1 734	3 857	1 829	2
145	66	257	77	369	82	220	110	157	63	218	231	3
493	349	720	517	782	646	565	492	322	208	447	259	4
103	11	528	45	446	57	225	16	129	9	113	23	5
69	125	70	62	146	180	247	248	225	269	647	795	6
102	80	49	20	27	5	18	5	17	–	10	–	7
59	34	384	237	659	397	490	291	219	143	31	40	8
–	–	15 888	11 244	15 573	8 484	4 942	2 071	635	497	105	71	9
–	–	–	–	21	15	138	75	605	337	3 370	1 793	10
–	–	–	–	8	1	62	35	35	21	95	33	11
–	–	–	2	2	4	6	8	12	4	13	2	12
–	–	–	–	28	19	127	57	126	31	87	20	13
–	–	–	–	3	11	29	49	90	71	115	69	14
–	–	–	–	21	7	110	12	55	2	97	7	15
–	–	–	1	5	1	3	2	4	3	5	3	16
–	–	–	–	2	–	4	4	5	2	14	1	17
–	–	–	1	10	12	10	7	2	18	15	25	18
–	2	22	11	61	45	37	34	31	25	26	12	19
3	–	16	8	89	30	75	29	23	20	30	16	20
4	–	8	1	50	8	43	9	14	3	14	4	21
13	8	18	9	16	–	4	3	6	4	10	3	22
63	15	86	41	159	110	101	73	41	32	30	76	23
2	1	12	3	59	30	52	22	49	20	24	12	24
33	10	82	22	71	22	70	27	28	26	26	65	25
2	4	5	–	2	2	2	4	–	–	–	–	26
1 475	937	19 679	13 329	22 780	12 717	12 707	7 725	8 005	6 518	12 212	10 803	Insgesamt

## 8 Sportarten mit höchstem Mitgliederanteil im Alter von 61 Jahren und mehr in Berlin am 1. Januar 2011



## 6 Sportvereine und Betriebssportgemeinschaften (BSG) sowie ihre Mitglieder in Berlin am 1. Januar 2011 nach Bezirken und Mitgliederzahl

Bezirk <sup>1</sup>	Insgesamt		Davon Sportvereine und BSG <sup>2</sup> mit ... Mitgliedern							
	Sport-vereine und BSG <sup>2</sup>	Mitglieder	bis 100		101 - 300		301 - 1000		1001 und mehr	
			Vereine	Mitglieder	Vereine	Mitglieder	Vereine	Mitglieder	Vereine	Mitglieder
01 Mitte .....	194	51 767	125	4 331	38	6 873	25	13 282	6	27 281
02 Friedrichshain-Kreuzberg.....	152	29 167	100	3 914	33	5 556	16	10 065	3	9 632
03 Pankow .....	142	33 023	88	3 393	28	5 254	18	9 797	8	14 579
04 Charlottenburg-Wilmersdorf.....	198	69 612	111	4 579	49	9 165	25	11 956	13	43 912
05 Spandau .....	196	46 362	132	6 127	34	6 094	20	9 193	10	24 948
06 Steglitz-Zehlendorf.....	199	55 657	114	4 922	40	6 878	31	17 057	14	26 800
07 Tempelhof-Schöneberg.....	152	39 814	85	3 465	25	3 771	32	17 401	10	15 177
08 Neukölln .....	114	31 435	70	2 675	21	3 841	15	7 479	8	17 440
09 Treptow-Köpenick.....	211	43 571	111	5 061	68	11 126	26	13 209	6	14 175
10 Marzahn-Hellersdorf.....	72	15 388	42	1 733	17	3 153	10	5 190	3	5 312
11 Lichtenberg .....	114	26 955	68	2 939	21	3 299	17	9 268	8	11 449
12 Reinickendorf .....	187	36 778	127	5 314	33	5 169	20	11 828	7	14 467
<b>Berlin</b>	<b>1 931</b>	<b>479 529</b>	<b>1 173</b>	<b>48 453</b>	<b>407</b>	<b>70 179</b>	<b>255</b>	<b>135 725</b>	<b>96</b>	<b>225 172</b>

<sup>1</sup> Bezirk, dessen Sportamt den Verein betreut.

<sup>2</sup> Darin nicht enthalten sind dem Landessportbund Berlin angeschlossene Dachorganisationen des Berliner Sports (Sportverbände mit besonderer Aufgabenstellung wie z.B. Studentensportverband Berlin e.V.) die keine Vereins-Strukturen haben.

## 7 Sportvereine und Betriebssportgemeinschaften in Berlin 2007 bis 2011 nach Mitgliederzahl

Mitglieder	1. Januar 2007		1. Januar 2008		1. Januar 2009		1. Januar 2010		1. Januar 2011	
	Anzahl	%	Anzahl	%	Anzahl	%	Anzahl	%	Anzahl	%
bis 10.....	44	2,0	51	2,8	61	3,2	68	3,6	71	3,7
11 bis 20.....	192	10,9	201	11,0	224	11,7	204	10,7	222	11,5
21 bis 30.....	189	10,7	214	11,7	213	11,2	227	11,9	211	10,9
31 bis 40.....	158	9,0	155	8,5	151	7,9	167	8,8	169	8,8
41 bis 50.....	115	6,5	126	6,9	128	6,7	121	6,4	128	6,6
51 bis 60.....	99	5,6	97	5,3	109	5,7	113	5,9	97	5,0
61 bis 70.....	80	4,5	73	4,0	79	4,1	70	3,7	80	4,1
71 bis 80.....	54	3,1	59	3,2	71	3,7	63	3,3	65	3,4
81 bis 90.....	56	3,2	59	3,2	65	3,4	57	3,0	71	3,7
91 bis 100.....	61	3,5	64	3,5	57	3,0	59	3,1	59	3,1
101 bis 200.....	251	14,2	257	14,0	272	14,2	282	14,8	286	14,8
201 bis 300.....	122	6,9	117	6,4	118	6,2	121	6,4	121	6,3
301 bis 400.....	76	4,3	80	4,4	76	4,0	75	3,9	72	3,7
401 bis 500.....	56	3,2	58	3,2	64	3,4	57	3,0	64	3,3
501 bis 600.....	45	2,6	50	2,7	46	2,4	46	2,4	39	2,0
601 bis 700.....	26	1,5	29	1,6	36	1,9	32	1,7	35	1,8
701 bis 800.....	21	1,2	25	1,4	18	0,9	19	1,0	15	0,8
801 bis 900.....	17	1,0	16	0,9	19	1,0	18	0,9	22	1,1
901 bis 1000.....	15	0,9	12	0,7	11	0,6	10	0,5	8	0,4
1001 bis 2000 .....	51	2,9	53	2,9	56	2,9	57	3,0	60	3,1
2001 bis 3000 .....	20	1,1	19	1,0	18	0,9	19	1,0	17	0,9
3001 und mehr .....	15	0,9	15	0,8	17	0,9	17	0,9	19	1,0
<b>Insgesamt</b>	<b>1 763</b>	<b>100</b>	<b>1 830</b>	<b>100</b>	<b>1 909</b>	<b>100</b>	<b>1 902</b>	<b>100</b>	<b>1 931</b>	<b>100</b>

# 8 Beteiligung am Vereins- und Betriebssport in Berlin am 1. Januar 2011 nach Bezirken und Altersgruppen der Mitglieder

Bezirk¹	Ins- gesamt	Davon im Alter von ... Jahren								
		bis 6	7 - 14	15 - 18	19 - 20	21 - 26	27 - 40	41 - 50	51 - 60	61 und mehr
Einwohner										
01 Mitte .....	326 650	22 825	20 602	10 046	8 072	37 592	83 155	51 679	35 972	56 707
02 Friedrichshain- Kreuzberg.....	261 090	18 275	15 304	6 714	4 948	31 268	85 452	41 254	24 855	33 020
03 Pankow .....	360 017	26 761	20 935	7 876	5 839	30 755	98 277	64 592	37 118	67 864
04 Charlottenburg- Wilmerdorf.....	312 340	15 687	17 009	8 403	5 433	22 030	58 912	53 125	46 139	85 602
05 Spandau .....	218 094	12 958	15 734	8 482	5 096	16 049	34 664	35 474	29 593	60 044
06 Steglitz-Zehlendorf.....	291 700	16 507	20 258	10 016	5 606	18 034	45 228	49 127	40 252	86 672
07 Tempelhof- Schöneberg.....	329 245	18 665	21 125	10 936	6 410	24 174	61 273	57 507	46 429	82 726
08 Neukölln .....	307 204	20 138	21 652	11 519	6 949	28 848	65 365	48 395	37 216	67 122
09 Treptow-Köpenick.....	239 374	13 904	13 531	5 769	4 473	18 973	44 175	41 174	29 895	67 480
10 Marzahn-Hellersdorf.....	246 225	15 404	14 563	7 021	6 189	24 919	41 123	42 200	43 236	51 570
11 Lichtenberg .....	253 539	15 765	13 148	6 021	5 278	27 454	51 068	38 482	34 400	61 923
12 Reinickendorf .....	242 084	14 000	17 420	9 278	5 240	16 054	36 240	40 032	33 436	70 384
<b>Berlin</b>	<b>3 387 562</b>	<b>210 889</b>	<b>211 281</b>	<b>102 081</b>	<b>69 533</b>	<b>296 150</b>	<b>704 932</b>	<b>563 041</b>	<b>438 541</b>	<b>791 114</b>
Mitglieder der Sportvereine und Betriebssportgemeinschaften²										
01 Mitte .....	51 767	4 761	9 181	4 114	2 237	3 532	9 818	8 101	4 504	5 519
02 Friedrichshain- Kreuzberg.....	29 167	865	5 005	1 748	823	2 434	6 749	4 876	2 927	3 740
03 Pankow .....	33 023	3 783	7 187	2 054	900	2 491	5 159	4 144	2 767	4 538
04 Charlottenburg- Wilmerdorf.....	69 612	3 678	11 276	4 011	1 487	3 894	10 059	11 474	8 543	15 190
05 Spandau .....	46 362	3 256	7 213	2 894	940	2 603	5 568	7 113	6 034	10 741
06 Steglitz-Zehlendorf.....	55 657	2 130	10 825	4 014	1 527	3 684	6 838	8 134	6 729	11 776
07 Tempelhof- Schöneberg.....	39 814	2 207	7 647	2 885	1 068	2 360	5 662	6 407	4 642	6 936
08 Neukölln .....	31 435	1 750	6 921	2 846	1 044	2 335	4 395	4 248	2 521	5 375
09 Treptow-Köpenick.....	43 571	1 870	7 714	3 151	1 490	2 895	6 070	7 071	4 359	8 951
10 Marzahn-Hellersdorf.....	15 388	705	4 131	1 312	683	1 760	1 976	1 970	1 423	1 428
11 Lichtenberg .....	26 955	2 465	4 807	1 366	711	1 987	3 475	3 565	3 079	5 500
12 Reinickendorf .....	36 778	2 136	8 253	3 012	1 127	2 464	4 052	4 980	3 300	7 454
<b>Berlin</b>	<b>479 529</b>	<b>29 606</b>	<b>90 160</b>	<b>33 407</b>	<b>14 037</b>	<b>32 439</b>	<b>69 821</b>	<b>72 083</b>	<b>50 828</b>	<b>87 148</b>
Anteil der Mitglieder an Einwohnern in %										
01 Mitte .....	15,8	20,9	44,6	41,0	27,7	9,4	11,8	15,7	12,5	9,7
02 Friedrichshain- Kreuzberg.....	11,2	4,7	32,7	26,0	16,6	7,8	7,9	11,8	11,8	11,3
03 Pankow .....	9,2	14,1	34,3	26,1	15,4	8,1	5,2	6,4	7,5	6,7
04 Charlottenburg- Wilmerdorf.....	22,3	23,4	66,3	47,7	27,4	17,7	17,1	21,6	18,5	17,7
05 Spandau .....	21,3	25,1	45,8	34,1	18,4	16,2	16,1	20,1	20,4	17,9
06 Steglitz-Zehlendorf.....	19,1	12,9	53,4	40,1	27,2	20,4	15,1	16,6	16,7	13,6
07 Tempelhof- Schöneberg.....	12,1	11,8	36,2	26,4	16,7	9,8	9,2	11,1	10,0	8,4
08 Neukölln .....	10,2	8,7	32,0	24,7	15,0	8,1	6,7	8,8	6,8	8,0
09 Treptow-Köpenick.....	18,2	13,4	57,0	54,6	33,3	15,3	13,7	17,2	14,6	13,3
10 Marzahn-Hellersdorf.....	6,2	4,6	28,4	18,7	11,0	7,1	4,8	4,7	3,3	2,8
11 Lichtenberg .....	10,6	15,6	36,6	22,7	13,5	7,2	6,8	9,3	9,0	8,9
12 Reinickendorf .....	15,2	15,3	47,4	32,5	21,5	15,3	11,2	12,4	9,9	10,6
<b>Berlin</b>	<b>14,2</b>	<b>14,0</b>	<b>42,7</b>	<b>32,7</b>	<b>20,2</b>	<b>11,0</b>	<b>9,9</b>	<b>12,8</b>	<b>11,6</b>	<b>11,0</b>

<sup>1</sup> Bezirk, dessen Sportamt den Verein betreut.

<sup>2</sup> Darin nicht enthalten sind dem Landessportbund Berlin angeschlossene Dachorganisationen des Berliner Sports (Sportverbände mit besonderer Aufgabenstellung wie z.B. Studentensportverband Berlin e.V.) die keine Vereins-Strukturen haben.

## Das Amt für Statistik Berlin-Brandenburg

Das Amt für Statistik Berlin-Brandenburg ist für beide Länder die zentrale Dienstleistungseinrichtung auf dem Gebiet der amtlichen Statistik. Das Amt erbringt Serviceleistungen im Bereich Information und Analyse für die breite Öffentlichkeit, für alle gesellschaftlichen Gruppen sowie für Kunden aus Verwaltung und Politik, Wirtschaft und Wissenschaft. Kerngeschäft des Amtes ist die Durchführung der gesetzlich angeordneten amtlichen Statistiken für Berlin und Brandenburg. Das Amt erhebt die Daten, bereitet sie auf, interpretiert und analysiert sie und veröffentlicht die Ergebnisse. Die Grundversorgung aller Nutzer mit statistischen Informationen erfolgt unentgeltlich, im Wesentlichen über das Internet und den Informationsservice. Daneben werden nachfrage- und zielgruppenorientierte Standardauswertungen zu Festpreisen angeboten. Kundenspezifische Aufbereitung / Beratung zu kostendeckenden Preisen ergänzt das Spektrum der Informationsbereitstellung.

### Amtliche Statistik im Verbund

Die Statistiken werden bundesweit nach einheitlichen Konzepten, Methoden und Verfahren arbeitsteilig erstellt. Die statistischen Ämter der Länder sind dabei grundsätzlich für die Durchführung der Erhebungen, für die Aufbereitung und Veröffentlichung der Länderergebnisse zuständig. Durch diese Kooperation in einem „Statistikverbund“ entstehen für alle Länder vergleichbare und zu einem Bundesergebnis zusammenführbare Erhebungsergebnisse.

## Produkte und Dienstleistungen

### Informationsservice

[info@statistik-bbb.de](mailto:info@statistik-bbb.de)  
mit statistischen Informationen für jedermann und Beratung sowie maßgeschneiderte Aufbereitungen von Daten über Berlin und Brandenburg.  
Auskunft, Beratung, Pressedienst sowie Fachbibliothek.

### Standort Potsdam

Behlertstraße 3a, 14467 Potsdam  
Tel. 0331 8173 - 1777  
Fax 030 9028 - 4091  
Mo – Do 9 – 15 Uhr, Fr 9 – 14 Uhr

### Standort Berlin

Alt-Friedrichsfelde 60, 10315 Berlin  
Bibliothek  
Tel. 030 9021 - 3540  
Mo – Do 9 – 15 Uhr, Fr 9 – 14 Uhr

### Internet-Angebot

[www.statistik-berlin-brandenburg.de](http://www.statistik-berlin-brandenburg.de)  
mit aktuellen Daten, Pressemitteilungen, Statistischen Berichten zum kostenlosen Herunterladen, regionalstatistischen Informationen, Wahlstatistiken und -analysen sowie einem Überblick über das gesamte Leistungsspektrum des Amtes.

### Statistische Jahrbücher

mit einer Vielzahl von Tabellen aus nahezu allen Arbeitsgebieten der amtlichen Statistik.

### Statistische Berichte

mit Ergebnissen der einzelnen Statistiken in Tabellen in tiefer sachlicher Gliederung und Grafiken zur Veranschaulichung von Entwicklungen und Strukturen.  
Mit dieser Reihe werden die bisherigen Veröffentlichungen Statistischer Berichte aus dem Landesbetrieb für Datenverarbeitung und Statistik Land Brandenburg sowie dem Statistischen Landesamt Berlin fortgesetzt.

## Datenangebot aus dem Sachgebiet

### Informationen zu dieser Veröffentlichung

Referat 54 B  
Tel. 030 9021 - 3377 / 3903  
Fax 030 9028 - 4020  
[einwohner@statistik-bbb.de](mailto:einwohner@statistik-bbb.de)