

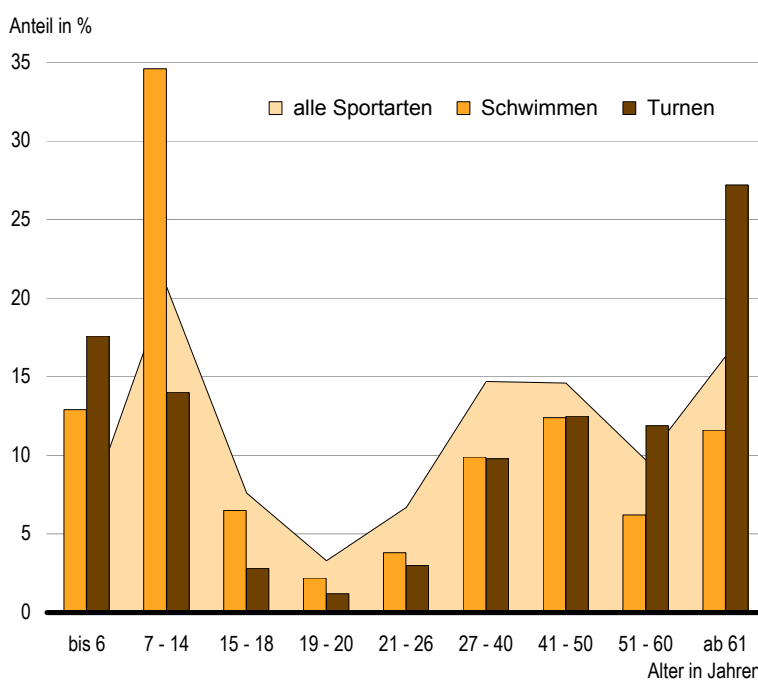
Statistischer Bericht

B V 1 – j / 10

Sportvereine im Land Berlin am 1. Januar 2010

Alter
Geschlecht
Bezirke
Sportarten

**Altersstruktur in ausgewählten Sportarten in Berlin
am 1. Januar 2010**



Statistischer Bericht

B V 1 – j / 10

Herausgegeben im **September 2010**

Preis

pdf-Version: kostenlos

Druck-Version: 7,– EUR

Excel-Version: kostenlos

Impressum

Amt für Statistik Berlin-Brandenburg

Dortustraße 46

14467 Potsdam

info@statistik-bbb.de

www.statistik-berlin-brandenburg.de

Potsdam

Tel. 0331 39-444

Fax 0331 39-418

Berlin

Tel. 030 9021-3434

© **Amt für Statistik** Berlin-Brandenburg
*Für nichtgewerbliche Zwecke sind
Vervielfältigung und unentgeltliche
Verbreitung, auch auszugsweise, mit
Quellenangabe gestattet. Die Verbrei-
tung, auch auszugsweise, über elek-
tronische Systeme/Datenträger bedarf
der vorherigen Zustimmung. Alle
übrigen Rechte bleiben vorbehalten.*

Zeichenerklärung

- 0 weniger als die Hälfte von 1 in
der letzten besetzten Stelle,
jedoch mehr als nichts
- nichts vorhanden
- ... Angabe fällt später an
- () Aussagewert ist eingeschränkt
- / Zahlenwert nicht sicher genug
- Zahlenwert unbekannt oder
geheim zu halten
- x Tabellenfach gesperrt
- p vorläufige Zahl
- r berichtigte Zahl
- s geschätzte Zahl

Inhaltsverzeichnis

	Seite		Seite
Vorbemerkungen	4	Tabellen	
Grafiken		1 Sportvereine und Betriebssportgemeinschaften (BSG) sowie ihre Mitglieder in Berlin 1996 bis 2010 nach Altersgruppen und Geschlecht	8
1 Mitglieder der Sportvereine und Betriebssportgemeinschaften in Berlin von 1996 bis 2010 nach Altersgruppen	5	2 Sportvereine und Betriebssportgemeinschaften (BSG) sowie ihre Mitglieder in Berlin am 1. Januar 2010 nach Bezirken, Altersgruppen und Geschlecht	8
2 Beteiligung am Vereins- und Betriebssport in Berlin am 1. Januar 2010 nach Altersgruppen und Geschlecht der Mitglieder	6	3 Sportvereine und Betriebssportgemeinschaften (BSG) sowie ihre Fachverbandsmitglieder in Berlin am 1. Januar 2010 nach Sportarten, Altersgruppen und Geschlecht	12
3 Populärste Sportarten in Berlin am 1. Januar 2010 nach Geschlecht	6	4 Betriebssportgemeinschaften (BSG) sowie ihre Fachvereinigungsmitglieder in Berlin am 1. Januar 2010 nach Sportarten, Altersgruppen und Geschlecht	14
4 Sportvereine und Betriebssportgemeinschaften sowie ihre Mitglieder in Berlin am 1. Januar 2010 nach dem Sitz des Vereins	7	5 Mitglieder der Sportverbände mit besonderer Aufgabenstellung in Berlin am 1. Januar 2010 nach Altersgruppen und Geschlecht	16
5 Männliche Mitglieder der Sportvereine und Betriebssportgemeinschaften ausgewählter Fachverbände in Berlin am 1. Januar 2010 nach Geschlecht und Altersgruppen	14	6 Sportvereine und Betriebssportgemeinschaften (BSG) sowie ihre Mitglieder in Berlin am 1. Januar 2010 nach Bezirken und Mitgliederzahl	18
6 Weibliche Mitglieder der Sportvereine und Betriebssportgemeinschaften ausgewählter Fachverbände in Berlin am 1. Januar 2010 nach Geschlecht und Altersgruppen	15	7 Sportvereine und Betriebssportgemeinschaften 2006 bis 2010 nach Mitgliederzahl	18
7 Sportarten mit höchstem Mitgliederanteil im Alter unter 21 Jahren in Berlin am 1. Januar 2010	16	8 Beteiligung am Vereins- und Betriebssport in Berlin am 1. Januar 2010 nach Bezirken und Altersgruppen der Mitglieder.....	19
8 Sportarten mit höchstem Mitgliederanteil im Alter von 61 Jahren und mehr in Berlin am 1. Januar 2010.....	17		

Vorbemerkungen

Allgemeine Hinweise

• Aufgabe und Ziel der Statistik

Die Statistik der Sportvereine hat die Aufgabe, einen aktuellen Überblick über die als förderungswürdig anerkannten Sportvereine, Betriebssportgemeinschaften und Mitgliedsorganisationen (Sportfachverbände, Betriebssportverband, DLRG, Studentensportverband u.a.) im Landessportbund (LSB) sowie deren Mitglieder zu geben. Sie ist eine wesentliche Informationsquelle bzw. Planungsgrundlage für die Senatsverwaltung für Inneres und Sport, die Sportämter der Bezirke, den Landessportbund Berlin, Sportverbände, Sportvereine und Betriebssportgemeinschaften.

Erhebungsmerkmale sind Mitglieder der Sportorganisationen nach Altersgruppen, Geschlecht und Zugehörigkeit zu den Fachverbänden, Fachvereinigungen bzw. Sportverbänden.

• Rechtsgrundlage

Die Erhebung erfolgt auf freiwilliger Basis, es besteht also keine Berichtspflicht. Nach § 5 des Gesetzes über die Förderung des Sports im Land Berlin (Sportförderungsgesetz) vom 6. Januar 1989 - zuletzt geändert durch Gesetz vom 25. Mai 2006 - ist das für den Sport zuständige Mitglied des Senats berechtigt, bei den Sportorganisationen die für die Durchführung und Planung der Sportförderung erforderlichen Angaben zu erheben.

Hierzu gehören Informationen über die Organe, die Mitgliederzahlen und die ausgeübten Sportarten. Gleichzeitig liegt es auch im eigenen Interesse der Vereine, bei dieser Erhebung erfasst zu werden, um an den Sportförderungsprogrammen der Senatsverwaltung für Inneres und Sport teilhaben zu können. Das Erhebungs- und Aufbereitungsverfahren wurde zwischen den o.g. Konsumenten und dem Amt für Statistik Berlin-Brandenburg abgestimmt.

Die Senatsverwaltung hat das damalige Statistische Landesamt Berlin zuletzt mit Schreiben vom 21. April 1993 beauftragt, Auswertungen der sportstatistischen Erhebungsbögen vorzunehmen.

• Periodizität

Die Erhebung wird jährlich zum Stichtag 1. Januar durchgeführt.

• Berichtskreis

Zum Berichtskreis gehören alle zum o.g. Stichtag als förderungswürdig anerkannten Sportorganisationen. Die Anerkennung geschieht durch die zuständige Senatsverwaltung; nicht alle diese Organisationen gehören auch dem Landessportbund Berlin an, sondern nur jene, die auch Mitglied eines Fachverbandes sind.

• Methodische Hinweise

Die Angaben beruhen auf Informationen der bei der Senatsverwaltung für Inneres und Sport registrierten förderungswürdigen Vereine.

Altersgliederung der Vereins- bzw. Verbandsmitglieder: Die Altersgruppen sind bereits 1996 in Richtung einer bundesweiten Vereinheitlichung geändert worden. Mit der Erhebung 1999 wurde die neue Altersgruppe der 19 bis 26-jährigen noch weiter untergliedert, um die „jungen Vereinsmitglieder“ im Sinne der Sportanlagen-Nutzungsvorschriften (SPAN), d.h. die 19 und 20-jährigen, getrennt ausweisen zu können. Hintergrund ist die mögliche Reduzierung der Entgelte für die Nutzung von Sportanlagen, wenn die Vereine einen Mindestprozentsatz junger Mitglieder organisieren. Bei den Berliner Sportverbänden wurde die Abfrage der 19 und 20-jährigen nicht erhoben, sondern der 19 bis 26-jährigen.

Beide Änderungen der Altersgliederung hatten zur Folge, dass Antwortausfälle nicht wie sonst üblich durch Angaben des Vorjahres ersetzt werden konnten.

Die **regionale Zuordnung** der Vereine und Betriebssportgemeinschaften und ihrer Mitglieder erfolgt nach dem juristischen (Haupt-)Sitz des Vereins, auch wenn Untergliederungen in mehreren Bezirken vorhanden sein sollten. Der Ort der Sportausübung (z.B. Sportflugplätze in Brandenburg) oder der Wohnort der Mitglieder spielen bei dieser Zuordnung keine Rolle.

Seit der Erhebung 2008 wird auf die Staatsangehörigkeit der Mitglieder verzichtet, weil nur ein Teil der Organisationen ihre Mitglieder danach erfasst. Ein vollständiger Nachweis aller ausländischen Mitglieder ist in den Tabellen nicht möglich.

Die Mitgliederzahl 2009 ist gegenüber der Erhebung 2008 um über 18 000 gestiegen. Die Zunahme geht einerseits auf eine verbesserte Rücklaufquote, die durch ein konsequentes Erinnerungs- und Mahnverfahren des Landessportbundes Berlin erreicht wurde, zurück und kann andererseits nicht ausschließlich als exorbitante Steigerung des Kreises neuer Sporttreibender verstanden werden. Dennoch ist ein moderater Mitgliederzuwachs zu verzeichnen.

Definitionen

• Verein

Ein Sportverein ist eine auf Dauer angelegte Personenvereinigung, die unter einem Vereinsnamen einen selbstorganisierten Sportbetrieb durchführt. Er kann sich als Einsparten- oder als Mehrspartenverein betätigen, d.h. sich ausschließlich einer Sportart oder auch mehreren Sportarten widmen.

• Förderungswürdige Sportorganisation

Als förderungswürdig gilt die Sportorganisation, die nach dem "Gesetz über die Förderung des Sports im Lande Berlin" (Sportförderungsgesetz) vom 6. Januar 1989 durch das für den Sport zuständige Mitglied des Senats als förderungswürdig anerkannt worden ist. Gemäß diesem Gesetz ist eine Sportorganisation u.a. dann als förderungswürdig anzuerkennen, wenn sie gemeinnützige Zwecke im Sinne der Abgabenordnung durch Förderung des Sports verfolgt und nachweist, auf ihrem Fachgebiet sachgerechte, zweckentsprechende und wirtschaftliche Arbeit leisten zu können, sowie die Gewähr für eine ordnungsgemäße Geschäftsführung bietet.

• Vereinsmitglieder

Dies sind alle aktiven und passiven Mitglieder eines Vereins, unabhängig davon, ob sie einem Fachverband gemeldet worden sind oder nicht.

• Fachverbandsmitglieder

Hierzu zählen alle Mitglieder eines Vereins, die einem oder mehreren dem Landessportbund zugehörigen Fachverbänden gemeldet worden sind.

• Fachverband

Er bezeichnet den Zusammenschluss von Vereinen zu einem Interessenverband, der den Spielbetrieb einer Sportart (z.B. Fußball) organisiert, verwaltet und beaufsichtigt.

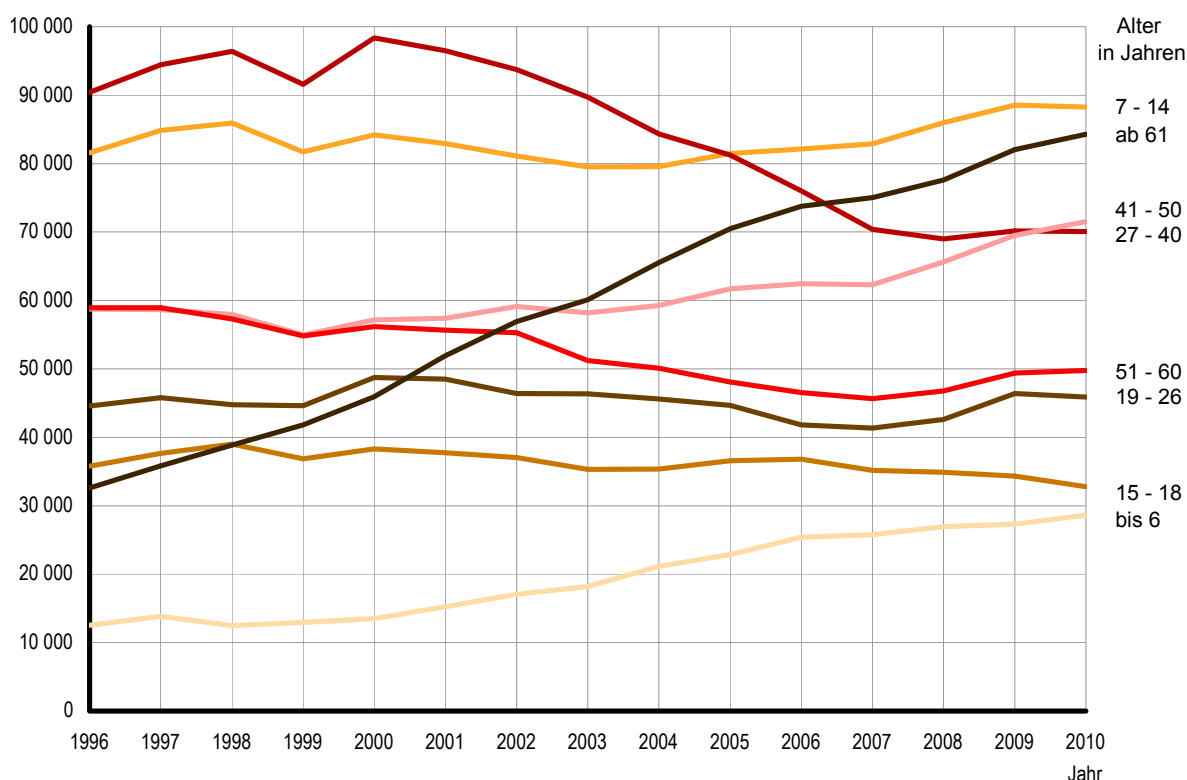
• Betriebssportgemeinschaft (BSG)

Sie ist eine Sportorganisation, deren Mitglieder sich auf einer betrieblichen oder behördlichen Basis zusammengeschlossen haben, um gemeinsam nach Feierabend Sport ohne ausgeprägten Leistungsgedanken zu betreiben. Die sportlichen Aktivitäten finden in der Regel während der Woche statt und sind dem Breiten- und Freizeitsport zuzuordnen. Der Spiel- und Wettkampfbetrieb beschränkt sich auf Berlin.

• Fachvereinigungsmitglieder

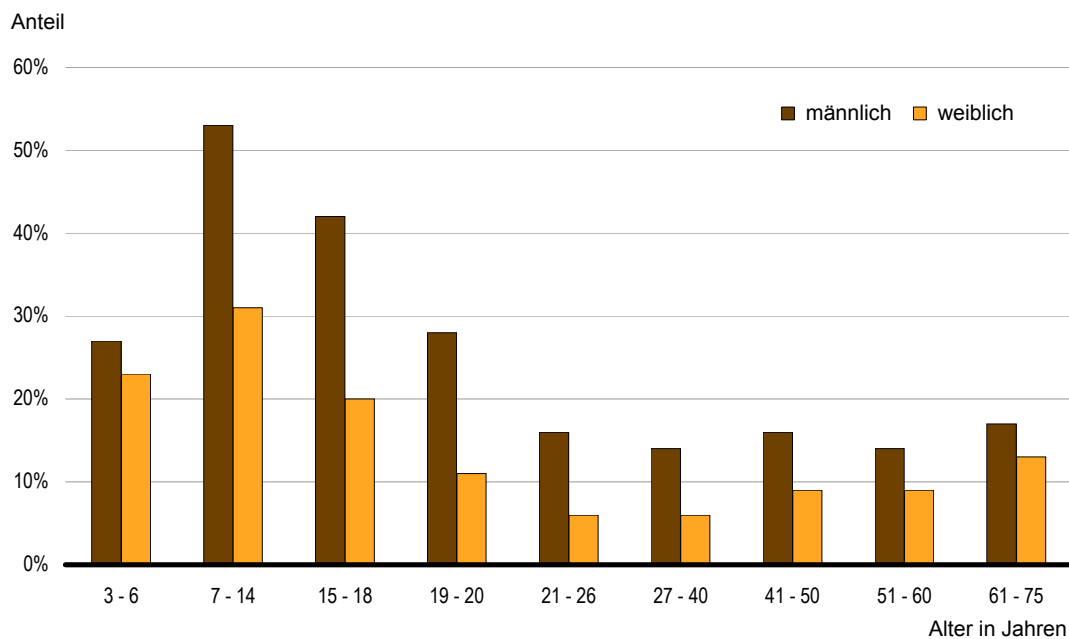
Sie schließen alle Mitglieder einer Betriebssportgemeinschaft ein, die von der Betriebssportgemeinschaft an eine oder mehrere Fachvereinigungen (Sportarten) gemeldet worden sind.

1 Mitglieder der Sportvereine und Betriebssportgemeinschaften in Berlin von 1996 bis 2010 nach Altersgruppen

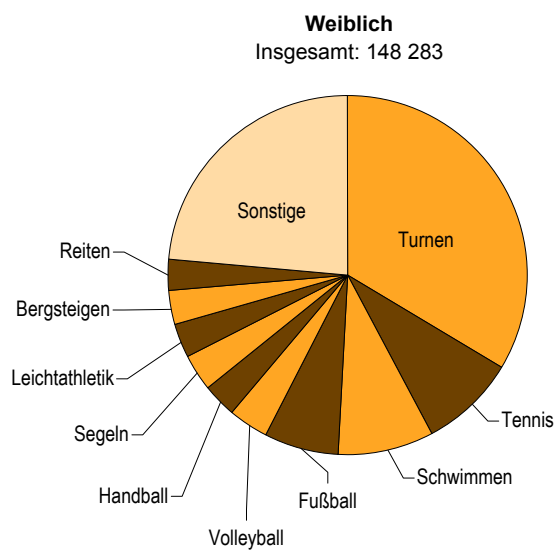
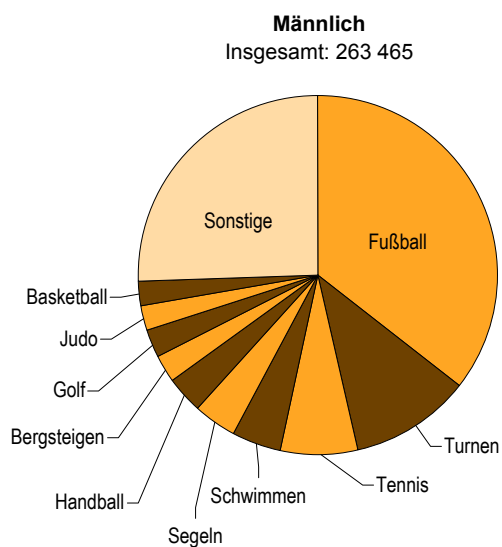


2 Beteiligung am Vereins- und Betriebssport in Berlin am 1. Januar 2010 nach Altersgruppen und Geschlecht der Mitglieder

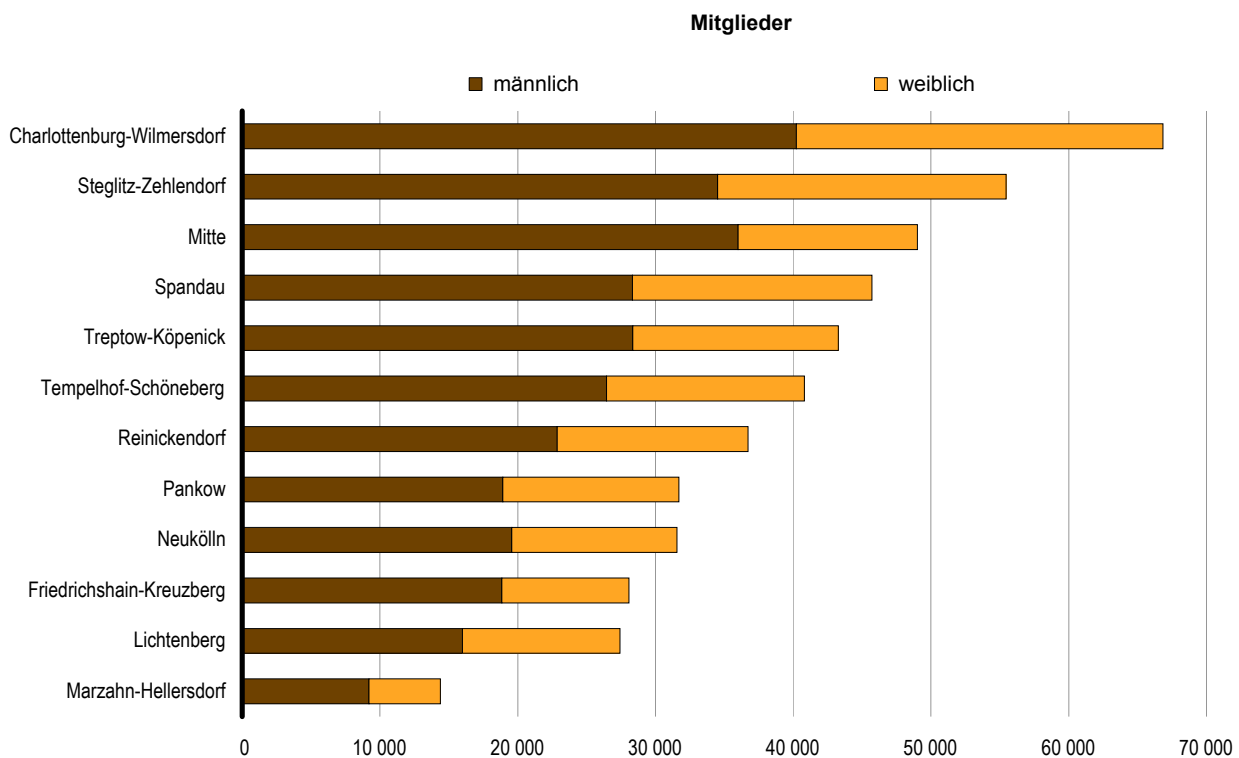
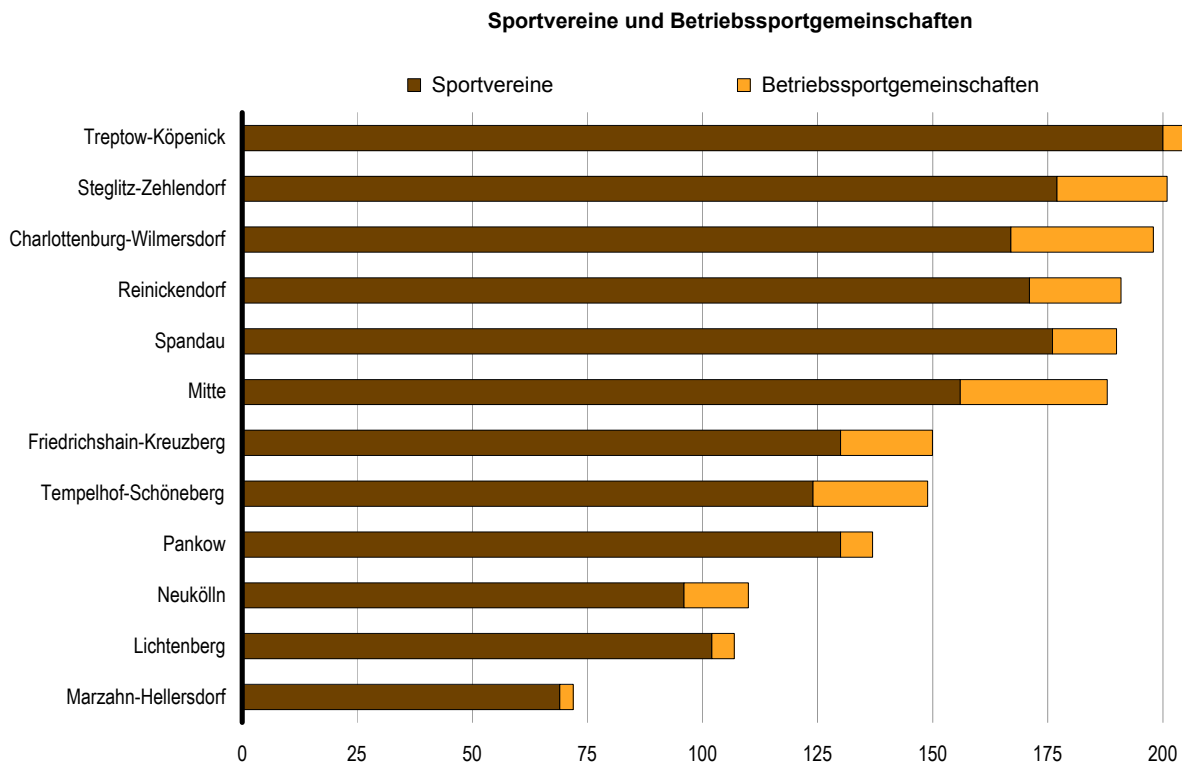
Anteil der Mitglieder an Einwohnern gleichen Alters



3 Populärste Sportarten in Berlin am 1. Januar 2010 nach Geschlecht



4 Sportvereine und Betriebssportgemeinschaften sowie ihre Mitglieder in Berlin am 1. Januar 2010 nach dem Sitz des Vereins



1 Sportvereine und Betriebssportgemeinschaften (BSG) sowie ihre Mitglieder in Berlin 1996 bis 2010 nach Altersgruppen und Geschlecht

Jahr (1.Januar)	Sport- vereine und BSG¹	Mitglieder								
		ins- gesamt	männ- lich	weib- lich	davon im Alter von ... Jahren					
					bis 6		7 - 14		15 - 18	
					männlich	weiblich	männlich	weiblich	männlich	weiblich
1996	1 668	415 129	269 619	145 510	6 789	5 755	52 816	28 755	24 039	11 745
1997	1 845	429 991	281 811	148 180	7 926	5 923	55 478	29 369	25 723	11 920
1998	1 890	432 696	283 982	148 714	6 759	5 739	56 937	28 972	26 910	12 114
1999²	1 771	419 364	272 968	146 396	6 736	6 219	53 825	27 895	25 144	11 705
2000	1 996	442 442	289 589	152 853	7 157	6 378	55 502	28 700	26 363	11 949
2001	2 043	445 864	290 252	155 612	8 024	7 229	54 228	28 694	26 005	11 730
2002	2 024	446 704	289 302	157 402	9 164	7 919	52 888	28 223	25 230	11 827
2003	1 994	438 593	284 520	154 073	9 833	8 381	51 887	27 643	24 210	11 105
2004	1 910	440 909	284 022	156 887	11 411	9 747	51 709	27 848	24 300	11 045
2005	1 942	447 101	287 933	159 168	12 357	10 500	52 869	28 596	25 151	11 434
2006	1 850	444 976	282 678	162 298	13 784	11 606	52 922	29 230	25 297	11 511
2007	1 763	438 574	277 807	160 767	14 173	11 617	53 691	29 213	23 851	11 317
2008	1 830	449 426	284 738	164 688	14 630	12 311	55 337	30 648	23 905	10 990
2009³	1 909	467 704	297 424	170 280	15 024	12 284	56 931	31 622	23 603	10 740
2010	1 902	471 242	299 323	171 919	15 774	12 854	56 854	31 414	22 537	10 261

1 Darin nicht enthalten sind dem Landessportbund Berlin angeschlossene Dachorganisationen des Berliner Sports (Sportverbände mit besonderer Aufgabenstellung wie z.B. Studentensportverband Berlin e.V.) die keine Vereins-Strukturen haben. Erfasst wurden nur die Vereine, die an der Erhebung teilgenommen haben oder bei denen es möglich war, die Angaben vom Vorjahr zu verwenden.

2 Ab 1999 die Altersgruppe der 19 bis 26-jährigen weiter untergliedert - vgl. die folgenden Tabellen.

3 Die Mitgliederzahl ist gegenüber dem Vorjahr um 18 278 gestiegen. Eine Erklärung dieser Steigerung ist den Vorbemerkungen zu entnehmen.

2 Sportvereine und Betriebssportgemeinschaften (BSG) sowie ihre Mitglieder in Berlin am 1. Januar 2010 nach Bezirken, Altersgruppen und Geschlecht

Bezirk¹	Sport- vereine und BSG²	Mitglieder								
		ins- gesamt	männ- lich	weib- lich	davon im Alter von ... Jahren					
					bis 6		7 - 14		15 - 18	
					männlich	weiblich	männlich	weiblich	männlich	weiblich
insgesamt										
01 Mitte	188	49 042	36 006	13 036	2 580	1 630	6 945	2 129	3 201	764
02 Friedrichshain- Kreuzberg.....	150	28 100	18 857	9 243	516	374	2 767	1 396	1 169	421
03 Pankow	137	31 723	18 918	12 805	1 824	1 535	4 390	2 451	1 248	683
04 Charlottenburg- Wilmerdorf.....	198	66 865	40 227	26 638	1 813	1 685	6 772	4 164	2 658	1 327
05 Spandau	190	45 742	28 339	17 403	1 724	1 506	4 461	2 562	1 994	980
06 Steglitz- Zehlendorf.....	201	55 482	34 523	20 959	1 299	1 083	6 630	4 644	2 499	1 500
07 Tempelhof- Schöneberg.....	149	40 824	26 447	14 377	1 220	1 039	5 041	2 738	1 925	941
08 Neukölln	110	31 586	19 573	12 013	943	818	4 444	2 529	1 927	860
09 Treptow- Köpenick.....	209	43 288	28 360	14 928	962	797	4 985	2 538	1 951	997
10 Marzahn- Hellersdorf.....	72	14 401	9 213	5 188	390	293	2 366	1 250	896	402
11 Lichtenberg	107	27 443	15 991	11 452	1 432	1 157	3 021	1 771	1 033	438
12 Reinickendorf	191	36 746	22 869	13 877	1 071	937	5 032	3 242	2 036	948
Berlin	1 902	471 242	299 323	171 919	15 774	12 854	56 854	31 414	22 537	10 261

Mitglieder										Jahr (1.Jan.)
davon im Alter von ... Jahren										
19 - 26		27 - 40		41 - 50		51 - 60		61 und mehr		
männlich	weiblich	männlich	weiblich	männlich	weiblich	männlich	weiblich	männlich	weiblich	
31 305	13 248	61 232	29 183	37 596	21 150	36 989	21 923	18 853	13 751	1996
32 377	13 415	64 654	29 761	37 926	20 733	36 917	22 032	20 810	15 027	1997
31 982	12 798	65 909	30 479	37 405	20 553	35 670	21 620	22 410	16 439	1998
31 543	13 096	62 655	28 932	34 973	19 991	33 879	20 950	24 213	17 608	1999 ²
34 611	14 127	68 025	30 356	36 591	20 588	34 597	21 581	26 743	19 174	2000
34 206	14 290	66 677	29 800	36 971	20 409	34 215	21 456	29 926	22 004	2001
32 836	13 567	64 428	29 306	37 876	21 237	33 784	21 516	33 096	23 807	2002
33 026	13 328	62 088	27 617	37 693	20 484	31 203	20 011	34 580	25 504	2003
32 629	12 986	58 078	26 251	38 235	21 049	30 497	19 585	37 163	28 376	2004
32 004	12 686	55 921	25 335	39 934	21 736	29 453	18 623	40 244	30 258	2005
29 700	12 125	52 065	23 954	40 220	22 232	28 051	18 503	40 639	33 137	2006
29 459	11 876	48 228	22 153	40 196	22 096	27 259	18 401	40 950	34 094	2007
30 556	12 065	47 360	21 629	42 483	23 136	28 015	18 781	42 452	35 128	2008
33 296	13 085	48 671	21 470	45 303	24 219	29 766	19 634	44 830	37 226	2009 ³
33 065	12 826	48 588	21 469	46 628	24 899	29 946	19 824	45 931	38 372	2010

Mitglieder												Bezirk¹
davon im Alter von ... Jahren												
19 - 20		21 - 26		27 - 40		41 - 50		51 - 60		61 und mehr		
männlich	weiblich	männlich	weiblich	männlich	weiblich	männlich	weiblich	männlich	weiblich	männlich	weiblich	
insgesamt												
1 887	364	2 449	861	6 744	2 481	5 746	1 809	3 085	1 134	3 369	1 864	01
537	211	1 797	727	4 475	2 054	3 260	1 701	1 935	1 031	2 401	1 328	02
673	370	1 752	743	3 459	1 616	2 392	1 572	1 457	1 208	1 723	2 627	03
1 019	549	2 515	1 186	6 375	3 686	6 718	4 130	4 528	3 305	7 829	6 606	04
632	334	1 715	847	3 672	1 860	4 473	2 661	3 683	2 423	5 985	4 230	05
1 024	458	1 941	844	4 969	2 424	5 227	3 047	3 965	2 511	6 969	4 448	06
701	273	1 685	641	4 326	1 768	4 456	2 163	3 112	1 874	3 981	2 940	07
994	279	1 693	508	3 449	1 441	2 511	1 688	1 238	1 200	2 374	2 690	08
1 109	476	2 206	805	4 539	1 447	5 251	2 005	2 709	1 585	4 648	4 278	09
519	224	1 325	461	1 162	433	1 316	814	669	622	570	689	10
718	231	1 737	498	2 458	1 019	2 036	1 487	1 428	1 529	2 128	3 322	11
762	331	1 675	605	2 960	1 240	3 242	1 822	2 137	1 402	3 954	3 350	12
10 575	4 100	22 490	8 726	48 588	21 469	46 628	24 899	29 946	19 824	45 931	38 372	Berlin

2 Sportvereine und Betriebssportgemeinschaften (BSG) sowie ihre Mitglieder in Berlin am 1. Januar 2010 nach Bezirken, Altersgruppen und Geschlecht

Bezirk¹	Sport- vereine und BSG²	Mitglieder								
		ins- gesamt	männ- lich	weib- lich	davon im Alter von ... Jahren					
					bis 6		7 - 14		15 - 18	
					männlich	weiblich	männlich	weiblich	männlich	weiblich
Sportvereine										
01 Mitte	156	46 933	34 672	12 261	2 579	1 629	6 937	2 076	3 196	760
02 Friedrichshain- Kreuzberg.....	130	26 616	17 678	8 938	516	374	2 767	1 395	1 166	417
03 Pankow	130	30 565	18 117	12 448	1 824	1 535	4 390	2 451	1 248	683
04 Charlottenburg- Wilmerdorf.....	167	62 378	37 114	25 264	1 813	1 685	6 771	4 164	2 646	1 324
05 Spandau	176	41 730	25 384	16 346	1 724	1 506	4 443	2 556	1 967	972
06 Steglitz- Zehlendorf.....	177	53 777	33 212	20 565	1 297	1 082	6 627	4 641	2 493	1 498
07 Tempelhof- Schöneberg.....	124	33 903	21 604	12 299	1 215	1 038	4 904	2 592	1 862	886
08 Neukölln	96	31 215	19 265	11 950	943	818	4 444	2 529	1 922	859
09 Treptow- Köpenick.....	200	42 246	27 653	14 593	958	797	4 926	2 517	1 926	992
10 Marzahn- Hellersdorf.....	69	14 116	9 037	5 079	390	293	2 365	1 250	895	402
11 Lichtenberg	102	27 071	15 713	11 358	1 432	1 157	3 021	1 771	1 029	438
12 Reinickendorf	171	35 600	21 939	13 661	1 069	936	5 030	3 241	2 029	946
Berlin	1 698	446 150	281 388	164 762	15 760	12 850	56 625	31 183	22 379	10 177
Betriebssportgemeinschaften										
01 Mitte	32	2 109	1 334	775	1	1	8	53	5	4
02 Friedrichshain- Kreuzberg.....	20	1 484	1 179	305	–	–	–	1	3	4
03 Pankow	7	1 158	801	357	–	–	–	–	–	–
04 Charlottenburg- Wilmerdorf.....	31	4 487	3 113	1 374	–	–	1	–	12	3
05 Spandau	14	4 012	2 955	1 057	–	–	18	6	27	8
06 Steglitz- Zehlendorf.....	24	1 705	1 311	394	2	1	3	3	6	2
07 Tempelhof- Schöneberg.....	25	6 921	4 843	2 078	5	1	137	146	63	55
08 Neukölln	14	371	308	63	–	–	–	–	5	1
09 Treptow- Köpenick.....	9	1 042	707	335	4	–	59	21	25	5
10 Marzahn- Hellersdorf.....	3	285	176	109	–	–	1	–	1	–
11 Lichtenberg	5	372	278	94	–	–	–	–	4	–
12 Reinickendorf	20	1 146	930	216	2	1	2	1	7	2
Berlin	204	25 092	17 935	7 157	14	4	229	231	158	84

¹ Bezirk, dessen Sportamt den Verein betreut.

² Darin nicht enthalten sind dem Landessportbund Berlin angeschlossene Dachorganisationen des Berliner Sports (Sportverbände mit besonderer Aufgabenstellung wie z.B. Studentensportverband Berlin e.V.) die keine Vereins-Strukturen haben.

Mitglieder												Bezirk¹
davon im Alter von ... Jahren												
19 - 20		21 - 26		27 - 40		41 - 50		51 - 60		61 und mehr		
männlich	weiblich	männlich	weiblich	männlich	weiblich	männlich	weiblich	männlich	weiblich	männlich	weiblich	
Sportvereine												
1 877	361	2 361	798	6 288	2 169	5 314	1 596	2 861	1 042	3 259	1 830	01
499	209	1 726	699	4 247	2 003	2 958	1 614	1 706	957	2 093	1 270	02
669	369	1 721	730	3 239	1 509	2 127	1 440	1 270	1 126	1 629	2 605	03
1 006	544	2 348	1 140	5 726	3 388	5 777	3 723	3 828	3 006	7 199	6 290	04
621	332	1 563	807	2 964	1 698	3 640	2 390	3 134	2 159	5 328	3 926	05
1 002	453	1 829	835	4 703	2 394	4 890	2 942	3 715	2 380	6 656	4 340	06
643	258	1 479	579	3 416	1 496	3 245	1 700	2 070	1 311	2 770	2 439	07
985	279	1 656	505	3 334	1 427	2 449	1 675	1 192	1 185	2 340	2 673	08
1 091	473	2 131	779	4 355	1 393	5 114	1 931	2 618	1 506	4 534	4 205	09
515	223	1 312	454	1 101	418	1 263	785	638	595	558	659	10
705	230	1 684	479	2 347	993	1 984	1 472	1 395	1 507	2 116	3 311	11
754	328	1 615	602	2 797	1 194	2 941	1 762	1 953	1 343	3 751	3 309	12
10 367	4 059	21 425	8 407	44 517	20 082	41 702	23 030	26 380	18 117	42 233	36 857	Berlin
Betriebssportgemeinschaften												
10	3	88	63	456	312	432	213	224	92	110	34	01
38	2	71	28	228	51	302	87	229	74	308	58	02
4	1	31	13	220	107	265	132	187	82	94	22	03
13	5	167	46	649	298	941	407	700	299	630	316	04
11	2	152	40	708	162	833	271	549	264	657	304	05
22	5	112	9	266	30	337	105	250	131	313	108	06
58	15	206	62	910	272	1 211	463	1 042	563	1 211	501	07
9	–	37	3	115	14	62	13	46	15	34	17	08
18	3	75	26	184	54	137	74	91	79	114	73	09
4	1	13	7	61	15	53	29	31	27	12	30	10
13	1	53	19	111	26	52	15	33	22	12	11	11
8	3	60	3	163	46	301	60	184	59	203	41	12
208	41	1 065	319	4 071	1 387	4 926	1 869	3 566	1 707	3 698	1 515	Berlin

3 Sportvereine und Betriebssportgemeinschaften (BSG) sowie ihre Fachverbandsmitglieder in Berlin am 1. Januar 2010 nach Sportarten, Altersgruppen und Geschlecht

Fachverband	Sport- vereine und BSG	Fachverbandsmitglieder								
		ins- gesamt¹	männ- lich	weib- lich	davon im Alter von ... Jahren					
					bis 6		7 - 14		15 - 18	
					männlich	weiblich	männlich	weiblich	männlich	weiblich
01 Aikido.....	5	88	46	42	–	–	–	–	2	1
02 American Football.....	12	1 617	868	749	3	13	146	310	232	171
03 Badminton	48	3 096	1 971	1 125	–	1	308	259	183	179
04 Bahnengolf	8	264	186	78	–	–	11	2	17	13
05 Baseball/Softball.....	11	630	530	100	5	–	197	23	74	7
06 Basketball	75	7 585	5 737	1 848	106	37	2 008	700	914	267
07 Bergsteigen	4	11 348	6 912	4 436	87	87	342	274	224	139
08 Billard	21	991	840	151	–	–	6	–	20	2
09 Boxen	26	1 900	1 739	161	10	–	282	16	312	18
13 Castingsport.....	61	2 457	2 114	343	8	4	86	9	102	8
10 Dart	12	386	326	60	–	–	10	1	11	4
11 Eissport	19	3 088	1 588	1 500	157	193	516	617	148	132
12 Fechten	14	1 145	751	394	10	14	310	130	99	45
14 Fußball	278	103 927	93 838	10 089	3 779	643	24 123	2 280	9 798	1 159
15 Gewichtheben.....	12	1 254	937	317	–	–	13	3	69	7
16 Golf	5	11 049	6 831	4 218	63	51	490	268	297	106
17 Handball	80	12 833	8 104	4 729	259	168	2 172	1 425	911	502
18 Hockey	25	6 464	3 960	2 504	296	165	1 483	1 044	456	327
33 Inline und Rollsport.....	21	1 157	612	545	16	24	92	162	51	27
19 Judo	91	8 228	5 788	2 440	331	201	3 178	1 367	548	253
20 Ju-Jutsu	24	1 201	842	359	24	13	200	146	113	42
21 Kanu	50	3 438	2 136	1 302	37	20	410	254	143	84
22 Karate	71	3 910	2 642	1 268	118	52	1 024	501	235	95
23 Kegeln und Bowling.....	61	4 431	3 216	1 215	10	6	93	44	110	44
52 Kick-Boxen.....	16	895	602	293	20	6	137	101	135	44
24 Leichtathletik	67	9 910	5 248	4 662	314	303	1 746	1 973	347	370
25 Luftsport	24	1 230	1 063	167	6	4	15	5	24	9
26 Moderner Fünfkampf ...	5	111	58	53	–	–	20	25	10	8
27 Motoryachtsport	23	1 834	1 169	665	15	8	37	16	31	20
28 Motorsport	17	907	737	170	7	3	102	8	42	12
30 Radsport	29	1 362	1 184	178	–	–	49	16	61	12
31 Reiten	43	5 043	704	4 339	16	73	105	1 402	38	608
32 Ringen	9	980	871	109	12	1	243	36	148	7
34 Rudern	53	8 306	5 576	2 730	2	6	610	281	789	456
35 Rugby	7	883	797	86	2	2	154	7	86	8
36 Schach	48	2 284	2 169	115	4	2	269	32	86	7
37 Schützen	70	5 657	4 680	977	8	8	151	52	174	55
38 Schwimmen	68	24 935	12 264	12 671	1 576	1 632	4 453	4 186	900	715
39 Segeln	105	14 892	10 201	4 691	38	28	784	548	406	281
40 Ski	9	1 878	914	964	67	84	189	232	46	38
42 Taekwondo	11	652	391	261	25	20	140	105	56	35
43 Tanzen	55	5 796	2 186	3 610	86	249	149	740	101	341
44 Tauchen	26	1 762	1 172	590	2	10	91	61	74	41
45 Tennis	112	30 981	18 226	12 755	207	122	2 969	2 074	1 421	1 068
46 Tischtennis	93	6 089	5 155	934	5	1	1 041	156	445	52
47 Triathlon	21	918	661	257	–	–	24	16	20	7
48 Turnen	277	78 267	28 294	49 973	6 495	7 312	3 554	7 427	843	1 310
49 Volleyball	138	10 494	5 356	5 138	162	160	375	915	245	593
50 Wandern	28	3 033	1 152	1 881	14	26	12	13	17	13
51 Wasserski	3	162	121	41	5	5	6	3	8	3
Insgesamt	x	411 748	263 465	148 283	14 407	11 757	54 925	30 265	21 622	9 745

¹ Mitglieder können bei mehreren Fachverbänden gemeldet sein; Mehrfachzählungen sind dadurch möglich. Andererseits sind Mitglieder, die keinem Fachverband gemeldet sind, in der Tabelle nicht enthalten. Die Gesamtzahl der Fachverbandsmitglieder ist niedriger als diejenige der Mitglieder aller Sportvereine.

Fachverbandsmitglieder												Fach- verband
davon im Alter von ... Jahren												
19 - 20		21 - 26		27 - 40		41 - 50		51 - 60		61 und mehr		
männlich	weiblich	männlich	weiblich	männlich	weiblich	männlich	weiblich	männlich	weiblich	männlich	weiblich	
3	1	4	2	6	2	19	13	6	3	6	20	01
84	57	169	108	161	64	53	17	16	7	4	2	02
67	57	180	114	499	236	388	173	207	74	139	32	03
2	1	12	1	38	10	41	18	31	6	34	27	04
23	4	51	23	123	30	48	13	8	—	1	—	05
281	111	678	227	1 029	314	420	125	169	43	132	24	06
109	61	415	202	1 767	1 280	1 649	1 039	1 007	601	1 312	753	07
27	3	50	6	243	60	246	49	128	17	120	14	08
134	15	199	21	383	71	187	12	82	3	150	5	09
45	2	82	8	276	42	391	73	364	50	760	147	13
2	1	28	6	119	20	100	22	41	4	15	2	10
77	53	96	89	206	170	201	127	89	54	98	65	11
29	15	51	39	112	45	62	56	39	25	39	25	12
4 992	564	10 254	1 215	17 315	1 621	13 372	1 313	5 574	634	4 631	660	14
53	9	138	40	259	39	161	52	109	41	135	126	15
72	37	169	99	1 433	753	1 053	729	1 282	859	1 972	1 316	16
336	259	666	496	1 265	679	1 122	552	548	268	825	380	17
121	76	279	192	512	302	391	266	200	73	222	59	18
24	17	68	49	167	124	115	95	45	33	34	14	33
229	73	301	133	505	157	401	164	175	65	120	27	19
52	21	87	35	141	56	152	33	46	8	27	5	20
71	25	131	63	301	154	384	303	264	144	395	255	21
83	48	184	99	430	239	382	176	142	46	44	12	22
60	31	144	59	450	238	574	239	603	223	1 172	331	23
59	26	90	38	116	60	32	16	8	2	5	—	52
168	121	255	156	426	262	604	440	464	348	924	689	24
36	3	78	32	182	36	298	37	202	18	222	23	25
4	6	7	2	9	4	3	6	3	2	2	—	26
16	4	32	14	124	68	212	120	185	140	517	275	27
17	6	59	15	78	28	171	29	108	23	153	46	28
51	7	102	23	222	40	226	37	156	19	317	24	30
18	268	18	349	82	681	171	637	112	221	144	100	31
70	4	100	7	137	16	70	24	49	9	42	5	32
351	184	263	108	615	292	890	456	552	278	1 504	669	34
56	4	99	19	228	31	90	7	34	5	48	3	35
54	2	107	10	369	17	428	22	314	7	538	16	36
73	29	151	52	531	177	979	196	1 004	166	1 609	242	37
295	250	530	407	1 130	1 328	1 419	1 677	699	850	1 262	1 626	38
255	138	409	187	1 217	557	1 984	857	1 686	718	3 422	1 377	39
11	18	33	28	77	71	114	150	129	119	248	224	40
20	16	31	18	72	46	29	13	16	6	2	2	42
103	154	150	290	361	474	444	545	318	376	474	441	43
25	13	84	45	222	119	317	176	222	80	135	45	44
357	259	865	579	2 084	1 422	2 846	2 367	2 496	1 767	4 981	3 097	45
132	18	320	97	875	174	817	175	563	87	957	174	46
11	5	48	28	227	116	226	61	68	15	37	9	47
419	484	1 134	1 238	3 180	4 529	3 479	6 320	2 892	6 392	6 298	14 961	48
165	317	546	664	1 474	1 187	1 302	799	663	292	424	211	49
27	8	60	25	125	75	137	135	125	273	635	1 313	50
3	1	7	3	42	12	26	8	6	1	18	5	51
9 772	3 886	20 014	7 760	41 945	18 528	39 226	20 969	24 249	15 495	37 305	29 878	Insgesamt

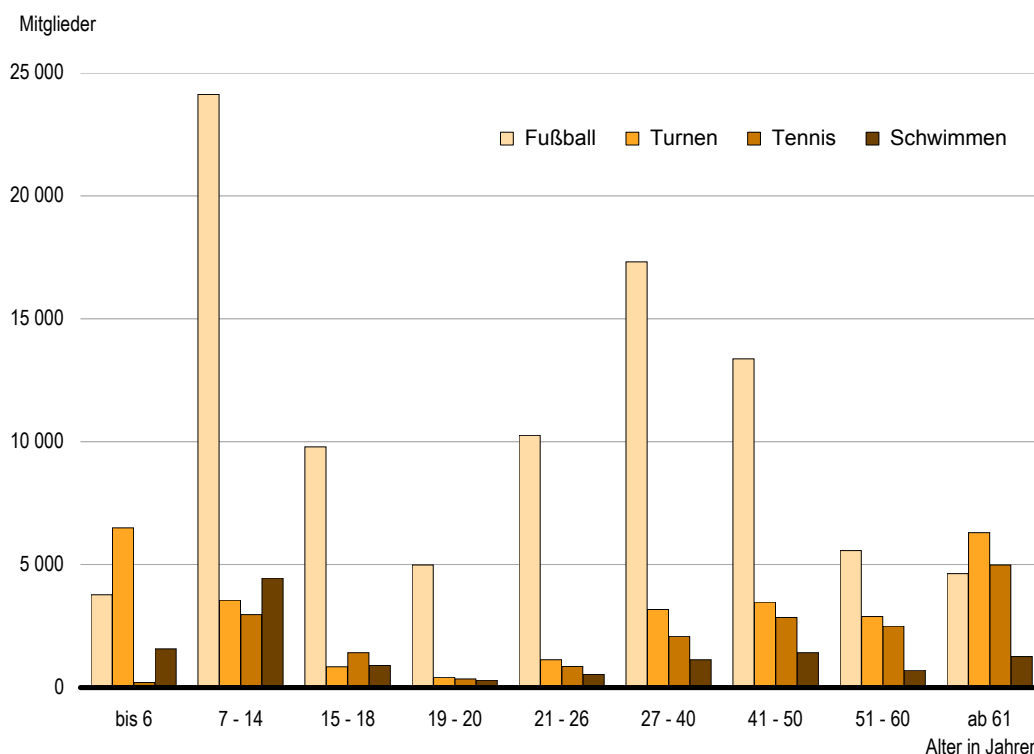
4 Betriebssportgemeinschaften (BSG) sowie ihre Fachvereinigungsmitglieder in Berlin am 1. Januar 2010 nach Sportarten, Altersgruppen und Geschlecht

Fach- vereinigung	BSG	Fachvereinigungsmitglieder								
		ins- gesamt¹	männ- lich	weib- lich	davon im Alter von ... Jahren					
					bis 6		7 - 14		15 - 18	
					männlich	weiblich	männlich	weiblich	männlich	weiblich
61 Badminton	17	344	243	101	–	–	–	–	–	–
62 Basketball	8	114	107	7	–	–	–	–	1	–
63 Bowling	43	1 147	841	306	–	–	2	1	7	–
64 Faustball	6	90	81	9	–	–	–	–	–	–
65 Freizeitsport	119	10 491	6 154	4 337	21	7	140	105	82	19
66 Fußball	80	3 454	3 368	86	–	–	–	–	15	–
76 Golf	10	493	335	158	–	–	3	–	–	–
67 Handball	11	234	231	3	–	–	–	–	3	–
68 Schach	16	395	384	11	–	–	–	–	2	–
69 Sportfischen	3	87	77	10	–	–	–	–	–	–
70 Sportkegeln	19	306	233	73	–	–	–	–	–	–
71 Squash	5	164	130	34	–	–	1	–	2	–
72 Tennis	28	3 117	2 207	910	–	–	3	7	5	6
73 Tischtennis	65	1 805	1 595	210	–	1	–	2	9	–
74 Volleyball	35	873	612	261	–	–	1	–	4	3
75 Sport allgemein	3	81	40	41	–	–	–	–	–	–
Insgesamt	x	23 195	16 638	6 557	21	8	150	115	130	28

1 Mitglieder können bei mehreren Fachverbänden gemeldet sein; Mehrfachzählungen sind dadurch möglich. Andererseits sind Mitglieder, die keinem Fachverband gemeldet sind, in der Tabelle nicht enthalten. Die Gesamtzahl der Fachverbandmitglieder ist niedriger als diejenige der Mitglieder aller Betriebssportgemeinschaften.

5 Männliche Mitglieder der Sportvereine und Betriebssportgemeinschaften ausgewählter Fachverbände in Berlin am 1. Januar 2010 nach Geschlecht und Altersgruppen

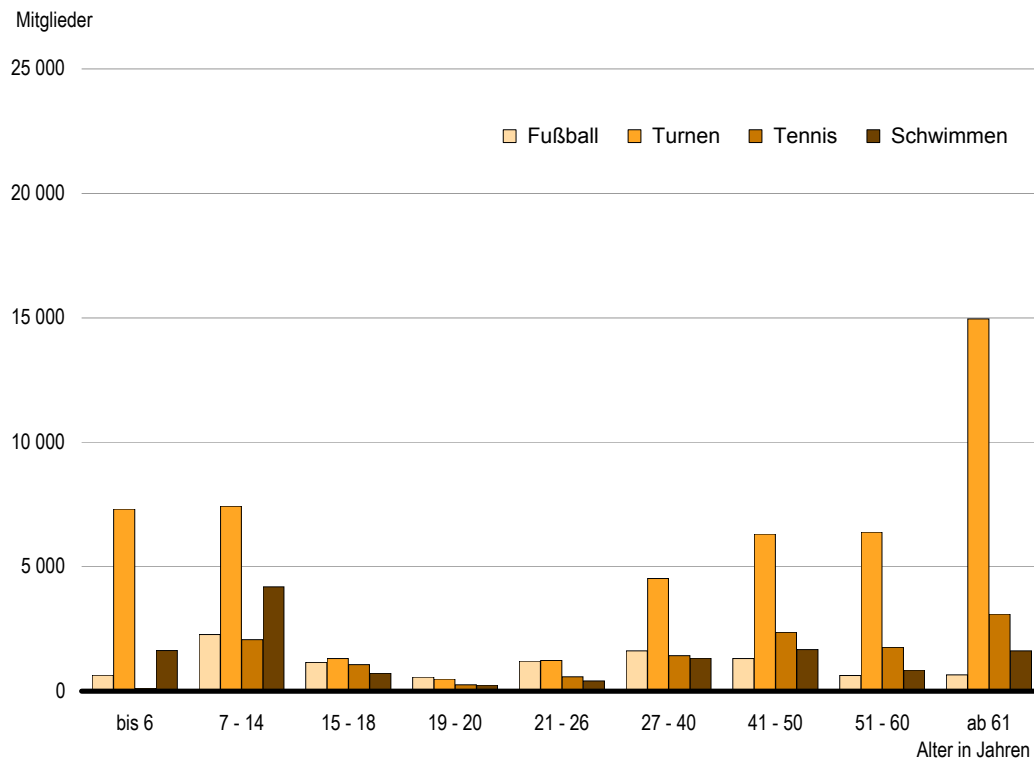
Fachverbände mit mehr als 20 000 Mitgliedern



Fachvereinigungsmitglieder												Fach- vereinigung
davon im Alter von ... Jahren												
19 - 20		21 - 26		27 - 40		41 - 50		51 - 60		61 und mehr		
männlich	weiblich	männlich	weiblich	männlich	weiblich	männlich	weiblich	männlich	weiblich	männlich	weiblich	
—	2	4	7	69	33	94	41	54	13	22	5	61
1	—	11	2	72	5	16	—	5	—	1	—	62
4	4	39	25	111	56	255	90	232	88	191	42	63
—	2	—	—	4	—	20	1	11	1	46	5	64
95	15	465	186	1 597	802	1 673	1 073	1 125	1 004	956	1 126	65
70	—	374	15	1 082	32	1 074	20	458	9	295	10	66
1	—	2	—	71	39	118	48	89	43	51	28	76
2	—	15	—	66	1	73	1	47	—	25	1	67
3	—	12	2	44	—	100	2	84	2	139	5	68
—	—	2	—	3	—	8	1	10	3	54	6	69
—	—	1	—	9	5	22	13	43	14	158	41	70
1	—	3	1	18	11	64	18	28	4	13	—	71
12	7	60	25	331	93	533	202	566	314	697	256	72
4	—	42	5	231	37	360	54	392	45	557	66	73
9	3	61	43	220	96	180	81	99	30	38	5	74
—	—	9	4	21	12	8	11	1	10	1	4	75
202	33	1 100	315	3 949	1 222	4 598	1 656	3 244	1 580	3 244	1 600	Insgesamt

6 Weibliche Mitglieder der Sportvereine und Betriebssportgemeinschaften ausgewählter Fachverbände in Berlin am 1. Januar 2010 nach Geschlecht und Altersgruppen

Fachverbände mit mehr als 20 000 Mitgliedern



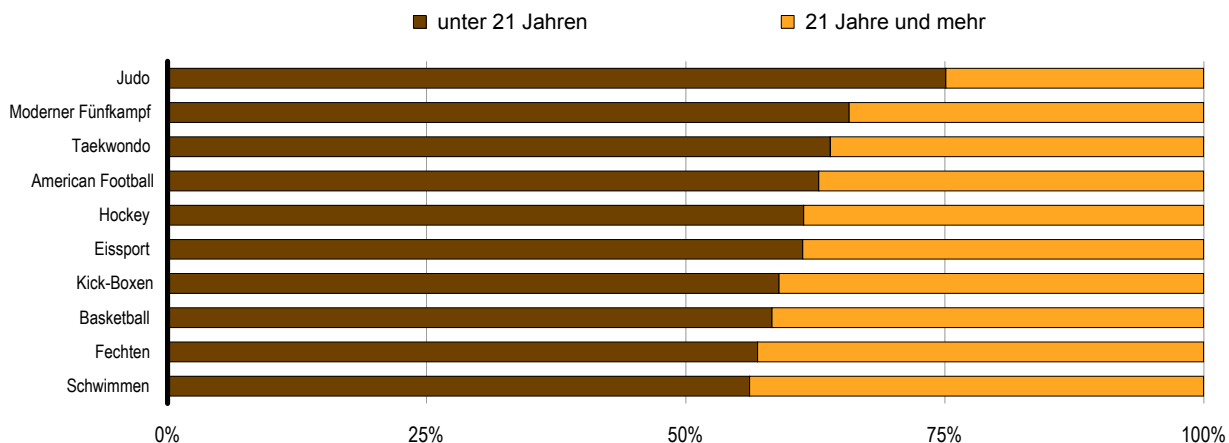
5 Mitglieder der Sportverbände mit besonderer Aufgabenstellung in Berlin am 1. Januar 2010 nach Altersgruppen¹ und Geschlecht

Lfd. Nr.	Fachverband	Ins- gesamt	Männ- lich	Weib- lich	Davon im Alter von ... Jahren			
					bis 6		7 - 14	
					männlich	weiblich	männlich	weiblich
1	Behinderten-Sportverband Berlin	23 336	9 100	14 236	1 011	849	375	412
2	Betriebssportverband Berlin-Brandenburg	27 684	19 874	7 810	13	3	151	107
3	Deutsche Jugendkraft Landesgemeinschaft Berlin	2 707	1 766	941	69	18	349	161
4	Deutsche Lebens-Rettungs-Gesellschaft, LV Berlin	8 855	4 963	3 892	256	244	1 557	1 309
5	Evangelische Sportarbeit Berlin-Brandenburg	1 829	1 621	208	–	–	69	25
6	Landesverband Freikörperkultur Berlin-Brandenburg	3 776	1 765	2 011	62	49	226	207
7	Gehörlosen-Sportverband Berlin-Brandenburg	564	343	221	16	16	102	78
8	Studentensportverband Berlin	52 785	33 619	19 166	–	–	–	–
9	Berl.Ges.f.Prävention u.Rehabil.v.Herz-Kreislaferkrankungen	5 328	3 502	1 826	–	–	–	–
10	Deutsche Olympische Gesellschaft, Landesgruppe Berlin	289	189	100	–	–	–	–
11	Forum f.Sportgeschichte, Fördererverein f.das Sportmuseum	52	28	24	–	–	–	–
12	Berliner Sportärztebund	500	371	129	–	–	–	–
13	Deutscher Sportlehrerverband, LV Berlin	573	311	262	–	–	–	–
14	Verband der Sportjournalisten Berlin-Brandenburg	313	286	27	–	–	–	–
15	Verein für Sport und Jugendsozialarbeit	25	16	9	–	–	–	–
16	Trägerverein des Olympiastützpunktes Berlin	36	29	7	–	–	–	–
17	Sportverband Berlin-Mitte ²	244	90	154	70	81	2	2
18	Arbeitsgemeinschaft der Sportvereine in Mitte ²	303	202	101	–	–	–	–
19	Arbeitsgem. Friedrichshainer-Kreuzberger Sportvereine ²	315	232	83	–	–	1	–
20	Bezirkssportbund Charlottenburg-Wilmersdorf ²	29	14	15	–	–	–	–
21	Bezirkssportbund Tempelhof-Schöneberg ²	441	142	299	7	9	4	55
22	Sportarbeitsgemeinschaft Steglitz-Zehlendorf ²	177	98	79	9	6	15	20
23	Bezirkssportbund Treptow-Köpenick ²	914	518	396	6	3	49	34
24	Bezirkssportbund Lichtenberg ²	333	228	105	3	–	53	30
25	Bezirkssportbund Berlin Pankow ²	406	261	145	1	–	23	7
26	Bezirkssportbund Marzahn-Hellersdorf ²	35	21	14	–	–	12	4
Insgesamt		131 849	79 589	52 260	1 523	1 278	2 988	2 451

1 Bei den Sportverbänden mit besonderer Aufgabenstellung wurde die zusätzliche Altersgliederung (19 und 20-jährigen) nicht erfragt.

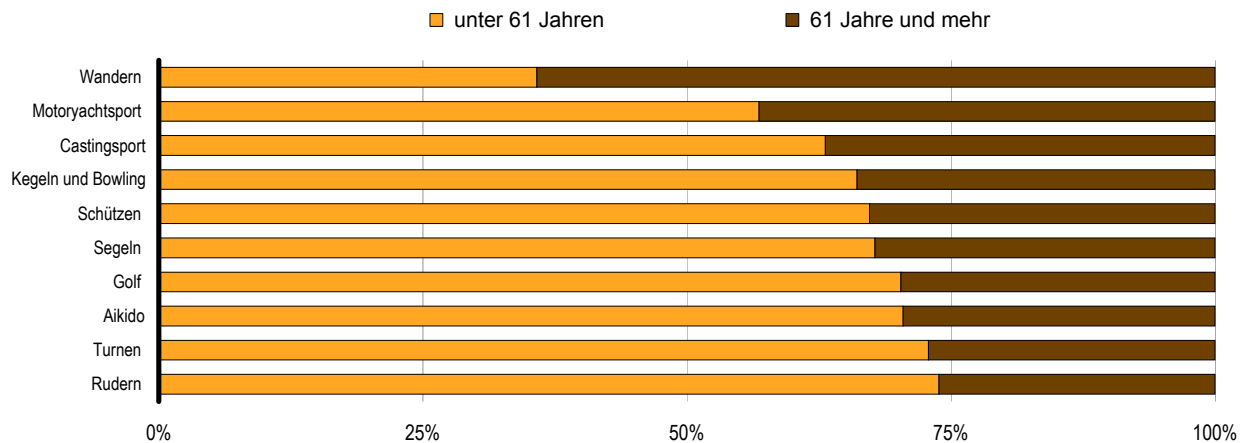
2 Verbandsungebundene Freizeit- und Gesundheitssportler. Die Mitglieder können bei mehreren Fachvereinigungen gemeldet sein; Mehrfachzählungen sind dadurch möglich. Andererseits Mitglieder, die keiner Fachvereinigung gemeldet wurden, sind in der Tabelle nicht enthalten. Die Gesamtzahl der Fachvereinigungsmitglieder ist niedriger als diejenige der Mitglieder aller Betriebssportgemeinschaften. In den restlichen Bezirken haben sich noch keine verbandsungebundene Freizeit- und Gesundheitssportler organisiert bzw. o.g. Sportgemeinschaften haben bis zum Meldeschluss keine Erhebungsdaten geliefert.

7 Sportarten mit höchstem Mitgliederanteil im Alter unter 21 Jahren in Berlin am 1. Januar 2010



Davon im Alter von ... Jahren												Lfd. Nr.
15 - 18		19 - 26		27 - 40		41 - 50		51 - 60		61 und mehr		
männlich	weiblich	männlich	weiblich	männlich	weiblich	männlich	weiblich	männlich	weiblich	männlich	weiblich	
198	160	599	547	1 039	1 349	1 287	2 113	1 564	2 984	3 027	5 822	1
131	56	1 488	427	4 662	1 435	5 400	2 073	3 964	1 949	4 065	1 760	2
115	76	283	75	364	114	217	106	139	84	230	307	3
469	339	679	508	693	551	550	467	286	210	473	264	4
101	16	511	60	438	41	242	29	154	19	106	18	5
82	132	59	89	159	187	262	272	249	272	666	803	6
101	83	52	27	25	7	15	5	20	3	12	2	7
–	–	14 733	10 274	14 304	6 761	4 069	1 743	451	340	62	48	8
–	–	–	–	15	17	164	119	579	320	2 744	1 370	9
–	–	4	3	8	1	41	10	38	55	98	31	10
–	–	–	2	2	4	6	8	11	6	9	4	11
–	–	–	–	37	23	131	59	128	31	75	16	12
–	–	–	–	5	11	42	69	121	108	143	74	13
–	–	–	–	22	5	110	13	55	2	99	7	14
–	–	–	1	4	1	3	1	4	3	5	3	15
–	–	–	–	2	–	5	4	6	2	16	1	16
–	–	5	8	3	12	3	12	3	16	4	23	17
2	3	27	7	83	34	46	33	25	18	19	6	18
3	1	8	1	93	21	64	14	21	18	42	28	19
–	–	–	–	3	1	5	7	3	3	3	4	20
–	17	1	9	35	68	53	68	29	51	13	22	21
40	28	22	15	12	10	–	–	–	–	–	–	22
51	17	95	48	146	108	93	71	39	33	39	82	23
10	3	18	9	35	28	51	23	31	4	27	8	24
13	8	64	22	80	16	43	19	17	24	20	49	25
2	4	5	–	–	2	2	4	–	–	–	–	26
1 318	943	18 653	12 132	22 269	10 807	12 904	7 342	7 937	6 555	11 997	10 752	Insgesamt

8 Sportarten mit höchstem Mitgliederanteil im Alter von 61 Jahren und mehr in Berlin am 1. Januar 2010



6 Sportvereine und Betriebssportgemeinschaften (BSG) sowie ihre Mitglieder in Berlin am 1. Januar 2010 nach Bezirken und Mitgliederzahl

Bezirk ¹	Insgesamt		Davon Sportvereine und BSG ² mit ... Mitgliedern							
	Sport-vereine und BSG ²	Mitglieder	bis 100		101 - 300		301 - 1000		1001 und mehr	
			Vereine	Mitglieder	Vereine	Mitglieder	Vereine	Mitglieder	Vereine	Mitglieder
01 Mitte	188	49 042	119	4 150	37	6 390	26	12 902	6	25 600
02 Friedrichshain-Kreuzberg.....	150	28 100	101	3 943	29	4 521	16	9 252	4	10 384
03 Pankow	137	31 723	84	3 269	28	5 223	17	9 461	8	13 770
04 Charlottenburg-Wilmersdorf.....	198	66 865	113	4 830	49	9 381	25	12 106	11	40 548
05 Spandau	190	45 742	124	5 525	34	6 017	22	10 546	10	23 654
06 Steglitz-Zehlendorf.....	201	55 482	114	4 613	41	6 604	32	17 355	14	26 910
07 Tempelhof-Schöneberg.....	149	40 824	81	3 274	25	4 183	34	19 009	9	14 358
08 Neukölln	110	31 586	68	2 747	19	3 575	15	7 667	8	17 597
09 Treptow-Köpenick.....	209	43 288	109	4 945	71	11 773	23	11 840	6	14 730
10 Marzahn-Hellersdorf.....	72	14 401	44	1 565	15	2 711	10	4 826	3	5 299
11 Lichtenberg	107	27 443	61	2 667	20	3 316	19	10 922	7	10 538
12 Reinickendorf	191	36 746	131	5 484	35	5 892	18	10 798	7	14 572
Berlin	1 902	471 242	1 149	47 012	403	69 586	257	136 684	93	217 960

¹ Bezirk, dessen Sportamt den Verein betreut.

² Darin nicht enthalten sind dem Landessportbund Berlin angeschlossene Dachorganisationen des Berliner Sports (Sportverbände mit besonderer Aufgabenstellung wie z.B. Studentensportverband Berlin e.V.) die keine Vereins-Strukturen haben.

7 Sportvereine und Betriebssportgemeinschaften 2006 bis 2010 nach Mitgliederzahl

Mitglieder	1. Januar 2006		1. Januar 2007		1. Januar 2008		1. Januar 2009		1. Januar 2010	
	Anzahl	%	Anzahl	%	Anzahl	%	Anzahl	%	Anzahl	%
bis 100	1 116	60,3	1 048	59,4	1 099	60,1	1 158	60,7	1 149	60,4
101 bis 500	524	28,3	505	28,6	512	28,0	530	27,8	535	28,1
501 bis 1000	119	6,4	124	7,0	132	7,2	130	6,8	125	6,6
1001 bis 2000	58	3,1	51	2,9	53	2,9	56	2,9	57	3,0
2001 bis 3000	19	1,0	20	1,1	19	1,0	18	0,9	19	1,0
3001 und mehr	14	0,8	15	0,9	15	0,8	17	0,9	17	0,9
Insgesamt	1 850	100	1 763	100	1 830	100	1 909	100	1 902	100

8 Beteiligung am Vereins- und Betriebssport in Berlin am 1. Januar 2010 nach Bezirken und Altersgruppen der Mitglieder

Bezirk¹	Ins- gesamt	Davon im Alter von ... Jahren								
		bis 6	7 - 14	15 - 18	19 - 20	21 - 26	27 - 40	41 - 50	51 - 60	61 und mehr
Einwohner										
01 Mitte	325 684	22 581	20 367	10 055	7 765	36 595	83 439	51 922	36 113	56 847
02 Friedrichshain- Kreuzberg.....	259 502	18 175	15 245	6 754	4 891	31 025	84 537	41 203	24 653	33 019
03 Pankow	356 764	26 362	20 645	7 663	6 352	30 249	97 922	63 580	36 482	67 509
04 Charlottenburg- Wilmersdorf.....	312 184	15 549	16 954	8 362	5 325	21 657	59 392	53 455	46 458	85 032
05 Spandau	216 219	12 505	15 758	8 505	5 186	15 571	34 313	35 507	29 422	59 452
06 Steglitz-Zehlendorf.....	290 405	16 269	20 176	9 982	5 518	17 887	45 398	48 957	40 460	85 758
07 Tempelhof- Schöneberg.....	328 619	18 502	21 214	10 937	6 435	23 590	61 552	57 831	46 501	82 057
08 Neukölln	305 230	19 933	21 646	11 508	7 097	28 029	64 137	48 704	37 328	66 848
09 Treptow-Köpenick.....	238 433	13 704	13 379	5 755	5 070	18 725	43 980	41 139	29 428	67 253
10 Marzahn-Hellersdorf.....	244 980	15 046	14 268	7 049	7 187	24 811	40 305	43 101	42 681	50 532
11 Lichtenberg	252 340	15 565	12 933	5 970	5 761	27 271	50 274	38 865	34 238	61 463
12 Reinickendorf	240 852	13 798	17 481	9 338	5 275	15 842	36 041	39 953	33 378	69 746
Berlin	3 371 212	207 989	210 066	101 878	71 862	291 252	701 290	564 217	437 142	785 516
Mitglieder der Sportvereine und Betriebssportgemeinschaften²										
01 Mitte	49 042	4 210	9 074	3 965	2 251	3 310	9 225	7 555	4 219	5 233
02 Friedrichshain- Kreuzberg.....	28 100	890	4 163	1 590	748	2 524	6 529	4 961	2 966	3 729
03 Pankow	31 723	3 359	6 841	1 931	1 043	2 495	5 075	3 964	2 665	4 350
04 Charlottenburg- Wilmersdorf.....	66 865	3 498	10 936	3 985	1 568	3 701	10 061	10 848	7 833	14 435
05 Spandau	45 742	3 230	7 023	2 974	966	2 562	5 532	7 134	6 106	10 215
06 Steglitz-Zehlendorf.....	55 482	2 382	11 274	3 999	1 482	2 785	7 393	8 274	6 476	11 417
07 Tempelhof- Schöneberg.....	40 824	2 259	7 779	2 866	974	2 326	6 094	6 619	4 986	6 921
08 Neukölln	31 586	1 761	6 973	2 787	1 273	2 201	4 890	4 199	2 438	5 064
09 Treptow-Köpenick.....	43 288	1 759	7 523	2 948	1 585	3 011	5 986	7 256	4 294	8 926
10 Marzahn-Hellersdorf.....	14 401	683	3 616	1 298	743	1 786	1 595	2 130	1 291	1 259
11 Lichtenberg	27 443	2 589	4 792	1 471	949	2 235	3 477	3 523	2 957	5 450
12 Reinickendorf	36 746	2 008	8 274	2 984	1 093	2 280	4 200	5 064	3 539	7 304
Berlin	471 242	28 628	88 268	32 798	14 675	31 216	70 057	71 527	49 770	84 303
Anteil der Mitglieder an Einwohnern in %										
01 Mitte	15,1	18,6	44,6	39,4	29,0	9,0	11,1	14,6	11,7	9,2
02 Friedrichshain- Kreuzberg.....	10,8	4,9	27,3	23,5	15,3	8,1	7,7	12,0	12,0	11,3
03 Pankow	8,9	12,7	33,1	25,2	16,4	8,2	5,2	6,2	7,3	6,4
04 Charlottenburg- Wilmersdorf.....	21,4	22,5	64,5	47,7	29,4	17,1	16,9	20,3	16,9	17,0
05 Spandau	21,2	25,8	44,6	35,0	18,6	16,5	16,1	20,1	20,8	17,2
06 Steglitz-Zehlendorf.....	19,1	14,6	55,9	40,1	26,9	15,6	16,3	16,9	16,0	13,3
07 Tempelhof- Schöneberg.....	12,4	12,2	36,7	26,2	15,1	9,9	9,9	11,4	10,7	8,4
08 Neukölln	10,3	8,8	32,2	24,2	17,9	7,9	7,6	8,6	6,5	7,6
09 Treptow-Köpenick.....	18,2	12,8	56,2	51,2	31,3	16,1	13,6	17,6	14,6	13,3
10 Marzahn-Hellersdorf.....	5,9	4,5	25,3	18,4	10,3	7,2	4,0	4,9	3,0	2,5
11 Lichtenberg	10,9	16,6	37,1	24,6	16,5	8,2	6,9	9,1	8,6	8,9
12 Reinickendorf	15,3	14,6	47,3	32,0	20,7	14,4	11,7	12,7	10,6	10,5
Berlin	14,0	13,8	42,0	32,2	20,4	10,7	10,0	12,7	11,4	10,7

¹ Bezirk, dessen Sportamt den Verein betreut.

² Darin nicht enthalten sind dem Landessportbund Berlin angeschlossene Dachorganisationen des Berliner Sports (Sportverbände mit besonderer Aufgabenstellung wie z.B. Studentensportverband Berlin e.V.) die keine Vereins-Strukturen haben.

Das Amt für Statistik Berlin-Brandenburg

Das Amt für Statistik Berlin-Brandenburg ist für beide Länder die zentrale Dienstleistungseinrichtung auf dem Gebiet der amtlichen Statistik. Das Amt erbringt Serviceleistungen im Bereich Information und Analyse für die breite Öffentlichkeit, für alle gesellschaftlichen Gruppen sowie für Kunden aus Verwaltung und Politik, Wirtschaft und Wissenschaft. Kerngeschäft des Amtes ist die Durchführung der gesetzlich angeordneten amtlichen Statistiken für Berlin und Brandenburg. Das Amt erhebt die Daten, bereitet sie auf, interpretiert und analysiert sie und veröffentlicht die Ergebnisse. Die Grundversorgung aller Nutzer mit statistischen Informationen erfolgt unentgeltlich, im Wesentlichen über das Internet und den Informationsservice. Daneben werden nachfrage- und zielgruppenorientierte Standardauswertungen zu Festpreisen angeboten. Kundenspezifische Aufbereitung / Beratung zu kostendeckenden Preisen ergänzt das Spektrum der Informationsbereitstellung.

Amtliche Statistik im Verbund

Die Statistiken werden bundesweit nach einheitlichen Konzepten, Methoden und Verfahren arbeitsteilig erstellt. Die statistischen Ämter der Länder sind dabei grundsätzlich für die Durchführung der Erhebungen, für die Aufbereitung und Veröffentlichung der Länderergebnisse zuständig. Durch diese Kooperation in einem „Statistikverbund“ entstehen für alle Länder vergleichbare und zu einem Bundesergebnis zusammenführbare Erhebungsergebnisse.

Produkte und Dienstleistungen

Informationsservice

info@statistik-bbb.de
mit statistischen Informationen für jedermann und Beratung sowie maßgeschneiderte Aufbereitungen von Daten über Berlin und Brandenburg.
Auskunft, Beratung, Pressedienst sowie Fachbibliotheken in Potsdam und Berlin.

Standort Potsdam

Dortustraße 46, 14467 Potsdam

Tel. 0331 39 - 444

Fax 0331 39 - 418

Mo – Do 9 – 15 Uhr, Fr 9 – 14 Uhr

Bibliothek

Tel. 0331 39 - 843

Fax 0331 39 - 418

Mo – Do 10.30 – 15 Uhr, Fr 9.30 – 14 Uhr

Standort Berlin

Alt-Friedrichsfelde 60, 10315 Berlin

Bibliothek

Tel. 030 9021 - 3540

Mo – Do 9 – 15 Uhr, Fr 9 – 14 Uhr

Internet-Angebot

www.statistik-berlin-brandenburg.de
mit aktuellen Daten, Pressemitteilungen, Statistischen Berichten zum kostenlosen Herunterladen, regionalstatistischen Informationen, Wahlstatistiken und -analysen sowie einem Überblick über das gesamte Leistungsspektrum des Amtes.

Statistische Jahrbücher

mit einer Vielzahl von Tabellen aus nahezu allen Arbeitsgebieten der amtlichen Statistik.

Statistische Berichte

mit Ergebnissen der einzelnen Statistiken in Tabellen in tiefer sachlicher Gliederung und Grafiken zur Veranschaulichung von Entwicklungen und Strukturen.

Mit dieser Reihe werden die bisherigen Veröffentlichungen Statistischer Berichte aus dem Landesbetrieb für Datenverarbeitung und Statistik Land Brandenburg sowie dem Statistischen Landesamt Berlin fortgesetzt.

Datenangebot aus dem Sachgebiet

Informationen zu dieser Veröffentlichung

Referat 54 B

Tel. 030 9021 - 3377 / 3381

Fax 030 9028 - 4020

kommunalstatistik@statistik-bbb.de