

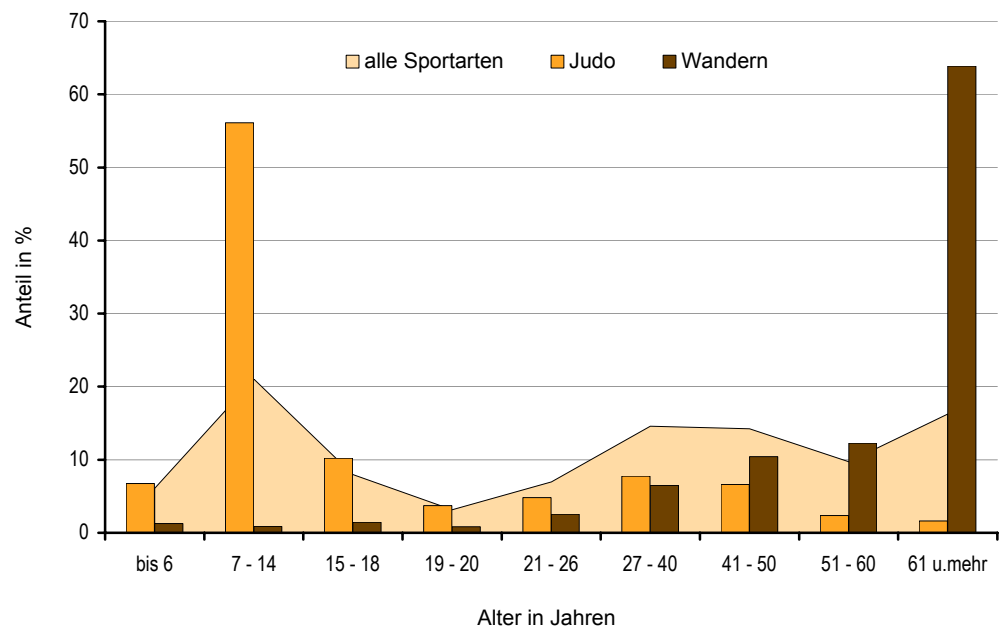
# Statistischer Bericht

B V 1 – j / 09

## Sportvereine im Land Berlin am 1. Januar 2009

Alter  
Geschlecht

Altersstruktur in ausgewählten Sportarten in Berlin  
am 1. Januar 2009



**Statistischer Bericht**  
B V 1 – j / 09  
Herausgegeben im **Juli 2009**

**Preis**

pdf-Version: kostenlos  
Druck-Version: 7,– EUR  
Excel-Version: 17,– EUR

**Impressum**

**Amt für Statistik** Berlin-Brandenburg  
Dortustraße 46  
14467 Potsdam  
info@statistik-bbb.de  
www.statistik-berlin-brandenburg.de

**Potsdam**

Tel. 0331 39-444  
Fax 0331 39-418

**Berlin**

Tel. 030 9021-3434  
Fax 030 9021-3655

© **Amt für Statistik** Berlin-Brandenburg  
*Für nichtgewerbliche Zwecke sind  
Vervielfältigung und unentgeltliche  
Verbreitung, auch auszugsweise, mit  
Quellenangabe gestattet. Die Verbrei-  
tung, auch auszugsweise, über elek-  
tronische Systeme/Datenträger bedarf  
der vorherigen Zustimmung. Alle  
übrigen Rechte bleiben vorbehalten.*

**Zeichenerklärung**

0 weniger als die Hälfte von 1 in  
der letzten besetzten Stelle,  
jedoch mehr als nichts  
– nichts vorhanden  
... Angabe fällt später an  
( ) Aussagewert ist eingeschränkt  
/ Zahlenwert nicht sicher genug  
• Zahlenwert unbekannt oder  
geheimzuhalten  
x Tabellenfach gesperrt  
p vorläufige Zahl  
r berichtigte Zahl  
s geschätzte Zahl

## Inhaltsverzeichnis

	Seite		Seite
<b>Vorbemerkungen</b>	<b>4</b>	<b>Tabellen</b>	
<b>Grafiken</b>		1 Sportvereine und Betriebssportgemeinschaften (BSG) sowie ihre Mitglieder in Berlin 1996 bis 2009 nach Altersgruppen und Geschlecht .....	8
1 Mitglieder der Sportvereine und Betriebssportgemeinschaften in Berlin von 1996 bis 2009 nach Altersgruppen .....	5	2 Sportvereine und Betriebssportgemeinschaften (BSG) sowie ihre Mitglieder in Berlin am 1. Januar 2009 nach Bezirken, Altersgruppen und Geschlecht .....	8
2 Beteiligung am Vereins- und Betriebssport in Berlin am 1. Januar 2009 nach Altersgruppen und Geschlecht der Mitglieder .....	6	3 Sportvereine und Betriebssportgemeinschaften (BSG) sowie ihre Fachverbandsmitglieder in Berlin am 1. Januar 2009 nach Sportarten, Altersgruppen und Geschlecht .....	12
3 Populärste Sportarten in Berlin am 1. Januar 2009 nach Geschlecht (in Prozent) .....	6	4 Betriebssportgemeinschaften (BSG) sowie ihre Fachvereinigungsmitglieder in Berlin am 1. Januar 2009 nach Sportarten, Altersgruppen und Geschlecht .....	14
4 Sportvereine und Betriebssportgemeinschaften sowie ihre Mitglieder in Berlin am 1. Januar 2009 nach dem Sitz des Vereins .....	7	5 Mitglieder der Sportverbände mit besonderer Aufgabenstellung in Berlin am 1. Januar 2009 nach Altersgruppen und Geschlecht .....	16
5 Männliche Mitglieder der Sportvereine und Betriebssportgemeinschaften ausgewählter Fachverbände in Berlin am 1. Januar 2009 nach Geschlecht und Altersgruppen .....	14	6 Sportvereine und Betriebssportgemeinschaften (BSG) sowie ihre Mitglieder in Berlin am 1. Januar 2009 nach Bezirken und Mitgliederzahl .....	18
6 Weibliche Mitglieder der Sportvereine und Betriebssportgemeinschaften ausgewählter Fachverbände in Berlin am 1. Januar 2009 nach Geschlecht und Altersgruppen .....	15	7 Sportvereine und Betriebssportgemeinschaften 2005 bis 2009 nach Mitgliederzahl .....	18
7 Sportarten mit höchstem Mitgliederanteil im Alter bis unter 21 Jahren in Berlin am 1. Januar 2009 .....	16	8 Beteiligung am Vereins- und Betriebssport in Berlin am 1. Januar 2009 nach Bezirken und Altersgruppen der Mitglieder.....	19
8 Sportarten mit höchstem Mitgliederanteil im Alter von 61 und mehr Jahren in Berlin am 1. Januar 2009.....	17		

## Vorbemerkungen

### Allgemeine Hinweise

#### • Aufgabe und Ziel der Statistik

Die Statistik der Sportvereine hat die Aufgabe, einen aktuellen Überblick über die als förderungswürdig anerkannten Sportvereine, Betriebssportgemeinschaften und Mitgliedsorganisationen (Sportfachverbände, Betriebssportverband, DLRG, Studentensportverband u.a.) im Landessportbund (LSB) sowie deren Mitglieder zu geben. Sie ist eine wesentliche Informationsquelle bzw. Planungsgrundlage für die Senatsverwaltung für Inneres und Sport, die Sportämter der Bezirke, den Landessportbund Berlin, Sportverbände, Sportvereine und Betriebssportgemeinschaften.

Erhebungsmerkmale sind Mitglieder der Sportorganisationen nach Altersgruppen, Geschlecht und Zugehörigkeit zu den Fachverbänden, Fachvereinigungen bzw. Sportverbänden.

#### • Rechtsgrundlage

Die Erhebung erfolgt auf freiwilliger Basis, es besteht also keine Berichtspflicht. Nach § 5 des Gesetzes über die Förderung des Sports im Land Berlin (Sportförderungsgesetz) vom 6. Januar 1989 - zuletzt geändert durch Gesetz vom 25. Mai 2006 - ist das für den Sport zuständige Mitglied des Senats berechtigt, bei den Sportorganisationen die für die Durchführung und Planung der Sportförderung erforderlichen Angaben zu erheben.

Hierzu gehören Informationen über die Organe, die Mitgliederzahlen und die ausgeübten Sportarten. Gleichzeitig liegt es auch im eigenen Interesse der Vereine, bei dieser Erhebung erfasst zu werden, um an den Sportförderungsprogrammen der Senatsverwaltung für Inneres und Sport teilhaben zu können. Das Erhebungs- und Aufbereitungsverfahren wurde zwischen den o.g. Konsumenten und dem Amt für Statistik Berlin-Brandenburg abgestimmt.

Die Senatsverwaltung hat das damalige Statistische Landesamt Berlin zuletzt mit Schreiben vom 21. April 1993 beauftragt, Auswertungen der sportstatistischen Erhebungsbögen vorzunehmen.

#### • Periodizität

Die Erhebung wird jährlich zum Stichtag 1. Januar durchgeführt.

#### • Berichtskreis

Zum Berichtskreis gehören alle zum o.g. Stichtag als förderungswürdig anerkannten Sportorganisationen. Die Anerkennung geschieht durch die zuständige Senatsverwaltung; nicht alle diese Organisationen gehören auch dem Landessportbund Berlin an, sondern nur jene, die auch Mitglied eines Fachverbandes sind.

#### • Methodische Hinweise

Die Angaben beruhen auf Informationen der bei der Senatsverwaltung für Inneres und Sport registrierten förderungswürdigen Vereine.

Altersgliederung der Vereins- bzw. Verbandsmitglieder: Die Altersgruppen sind bereits 1996 in Richtung einer bundesweiten Vereinheitlichung geändert worden. Mit der Erhebung 1999 wurde die neue Altersgruppe der 19 bis 26-jährigen noch weiter untergliedert, um die „jungen Vereinsmitglieder“ im Sinne der Sportanlagen-Nutzungsvorschriften (SPAN), d.h. die 19 und 20-jährigen, getrennt ausweisen zu können. Hintergrund ist die mögliche Reduzierung der Entgelte für die Nutzung von Sportanlagen, wenn die Vereine einen Mindestprozentsatz junger Mitglieder organisieren. Bei den Berliner Sportverbänden wurde die Abfrage der 19 und 20-jährigen nicht erhoben, sondern der 19 bis 26-jährigen.

Beide Änderungen der Altersgliederung hatten zur Folge, dass Antwortausfälle nicht wie sonst üblich durch Angaben des Vorjahres ersetzt werden konnten.

Die **regionale Zuordnung** der Vereine und Betriebssportgemeinschaften und ihrer Mitglieder erfolgt nach dem juristischen (Haupt-)Sitz des Vereins, auch wenn Untergliederungen in mehreren Bezirken vorhanden sein sollten. Der Ort der Sportausübung (z.B. Sportflugplätze in Brandenburg) oder der Wohnort der Mitglieder spielen bei dieser Zuordnung keine Rolle.

Seit der Erhebung 2008 wird auf die Staatsangehörigkeit der Mitglieder verzichtet, weil nur ein Teil der Organisationen ihre Mitglieder danach erfasst. Ein vollständiger Nachweis aller ausländischen Mitglieder ist in den Tabellen nicht möglich.

**Die Mitgliederzahl ist gegenüber der Erhebung 2008 um über 18 000 gestiegen. Die Zunahme geht einerseits auf eine verbesserte Rücklaufquote, die durch ein konsequentes Erinnerungs- und Mahnverfahren des Landessportbundes Berlin erreicht wurde, zurück und kann andererseits nicht ausschließlich als exorbitante Steigerung des Kreises neuer Sporttreibender verstanden werden. Dennoch ist ein moderater Mitgliederzuwachs zu verzeichnen.**

## Definitionen

### • Verein

Ein Sportverein ist eine auf Dauer angelegte Personenvereinigung, die unter einem Vereinsnamen einen selbstorganisierten Sportbetrieb durchführt. Er kann sich als Einsparten- oder als Mehrspartenverein betätigen, d.h. sich ausschließlich einer Sportart oder auch mehreren Sportarten widmen.

### • Förderungswürdige Sportorganisation

Als förderungswürdig gilt die Sportorganisation, die nach dem "Gesetz über die Förderung des Sports im Lande Berlin" (Sportförderungsgesetz) vom 6. Januar 1989 durch das für den Sport zuständige Mitglied des Senats als förderungswürdig anerkannt worden ist. Gemäß diesem Gesetz ist eine Sportorganisation u.a. dann als förderungswürdig anzuerkennen, wenn sie gemeinnützige Zwecke im Sinne der Abgabenordnung durch Förderung des Sports verfolgt und nachweist, auf ihrem Fachgebiet sachgerechte, zweckentsprechende und wirtschaftliche Arbeit leisten zu können, sowie die Gewähr für eine ordnungsgemäße Geschäftsführung bietet.

### • Vereinsmitglieder

Dies sind alle aktiven und passiven Mitglieder eines Vereins, unabhängig davon, ob sie einem Fachverband gemeldet worden sind oder nicht.

### • Fachverbandsmitglieder

Hierzu zählen alle Mitglieder eines Vereins, die einem oder mehreren dem Landessportbund zugehörigen Fachverbänden gemeldet worden sind.

### • Fachverband

Er bezeichnet den Zusammenschluss von Vereinen zu einem Interessenverband, der den Spielbetrieb einer Sportart (z.B. Fußball) organisiert, verwaltet und beaufsichtigt.

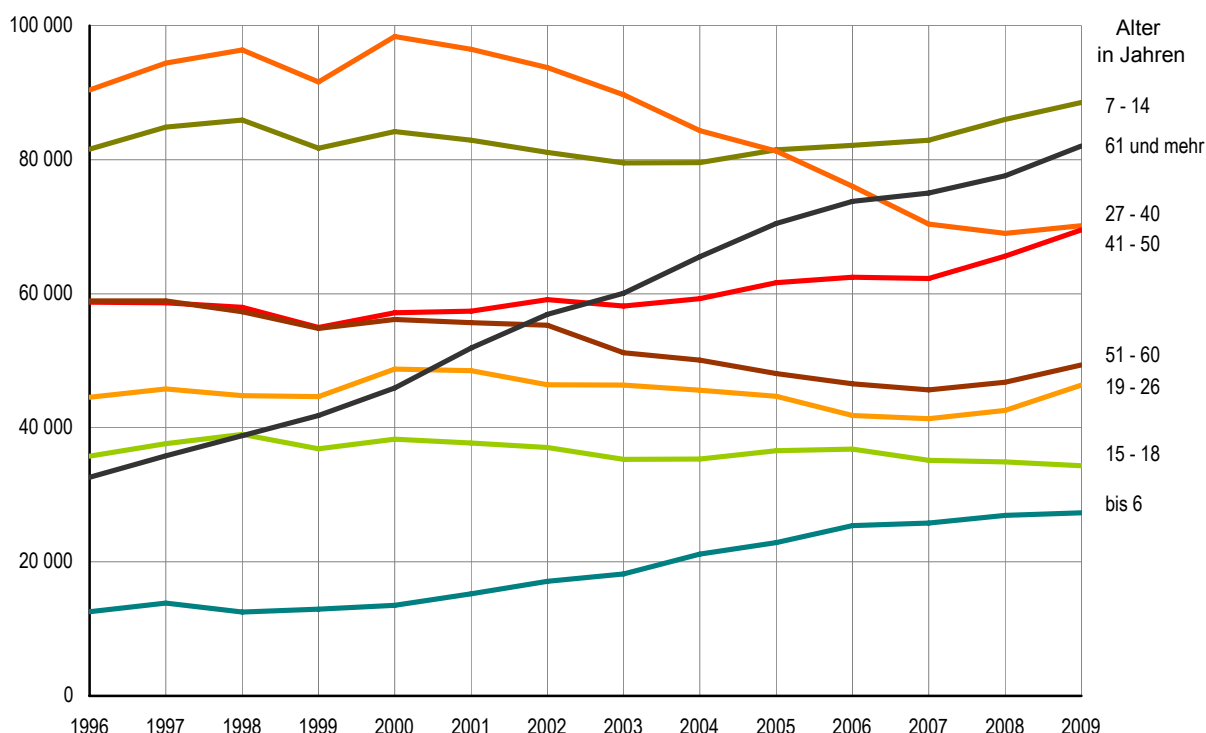
### • Betriebssportgemeinschaft (BSG)

Sie ist eine Sportorganisation, deren Mitglieder sich auf einer betrieblichen oder behördlichen Basis zusammengeschlossen haben, um gemeinsam nach Feierabend Sport ohne ausgeprägten Leistungsgedanken zu betreiben. Die sportlichen Aktivitäten finden in der Regel während der Woche statt und sind dem Breiten- und Freizeitsport zuzuordnen. Der Spiel- und Wettkampfbetrieb beschränkt sich auf Berlin.

### • Fachvereinigungsmitglieder

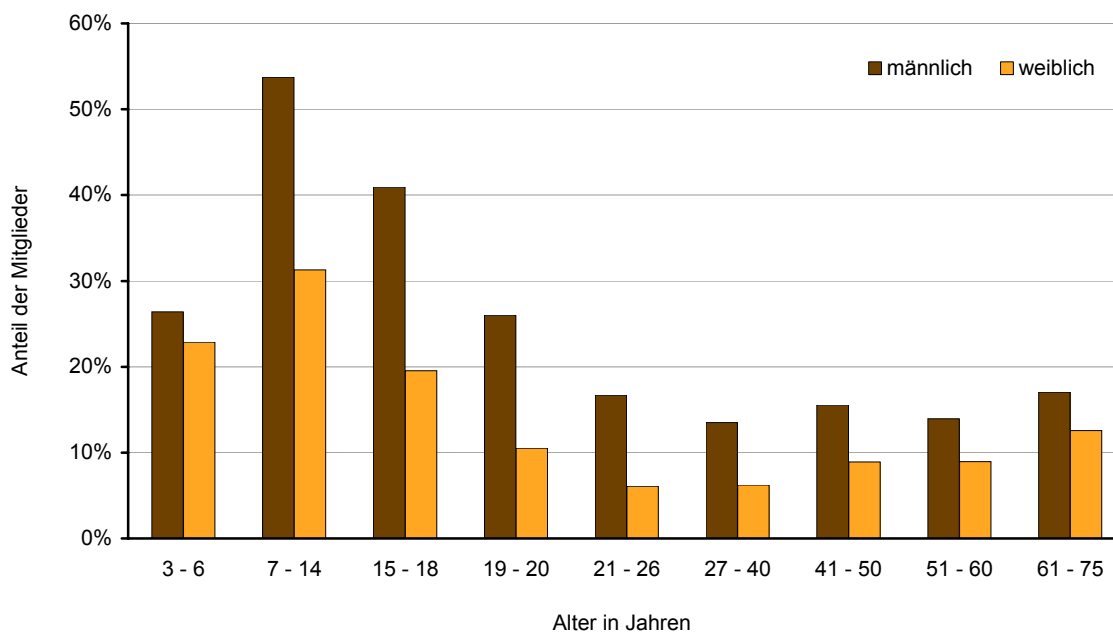
Sie schließen alle Mitglieder einer Betriebssportgemeinschaft ein, die von der Betriebssportgemeinschaft an eine oder mehrere Fachvereinigungen (Sportarten) gemeldet worden sind.

## 1 Mitglieder der Sportvereine und Betriebssportgemeinschaften in Berlin von 1996 bis 2009 nach Altersgruppen

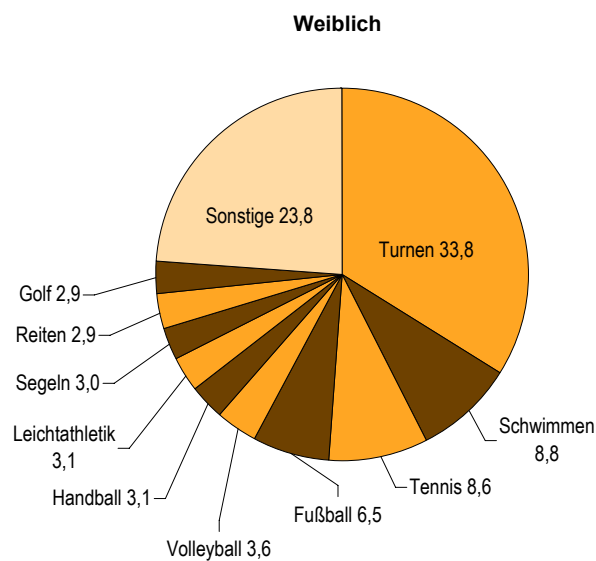
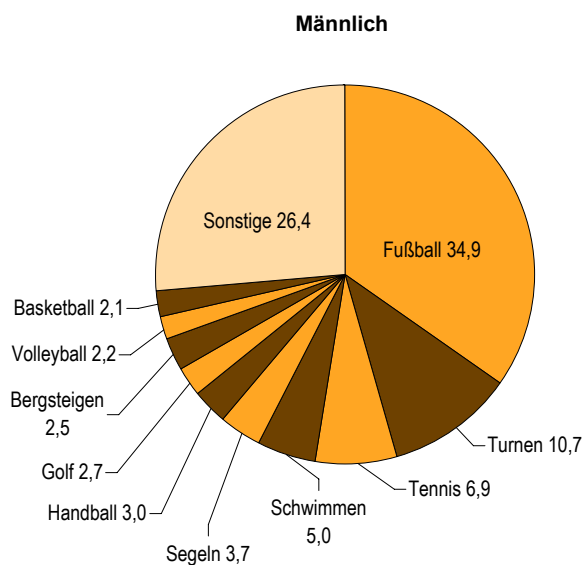


## 2 Beteiligung am Vereins- und Betriebssport in Berlin am 1. Januar 2009 nach Altersgruppen und Geschlecht der Mitglieder

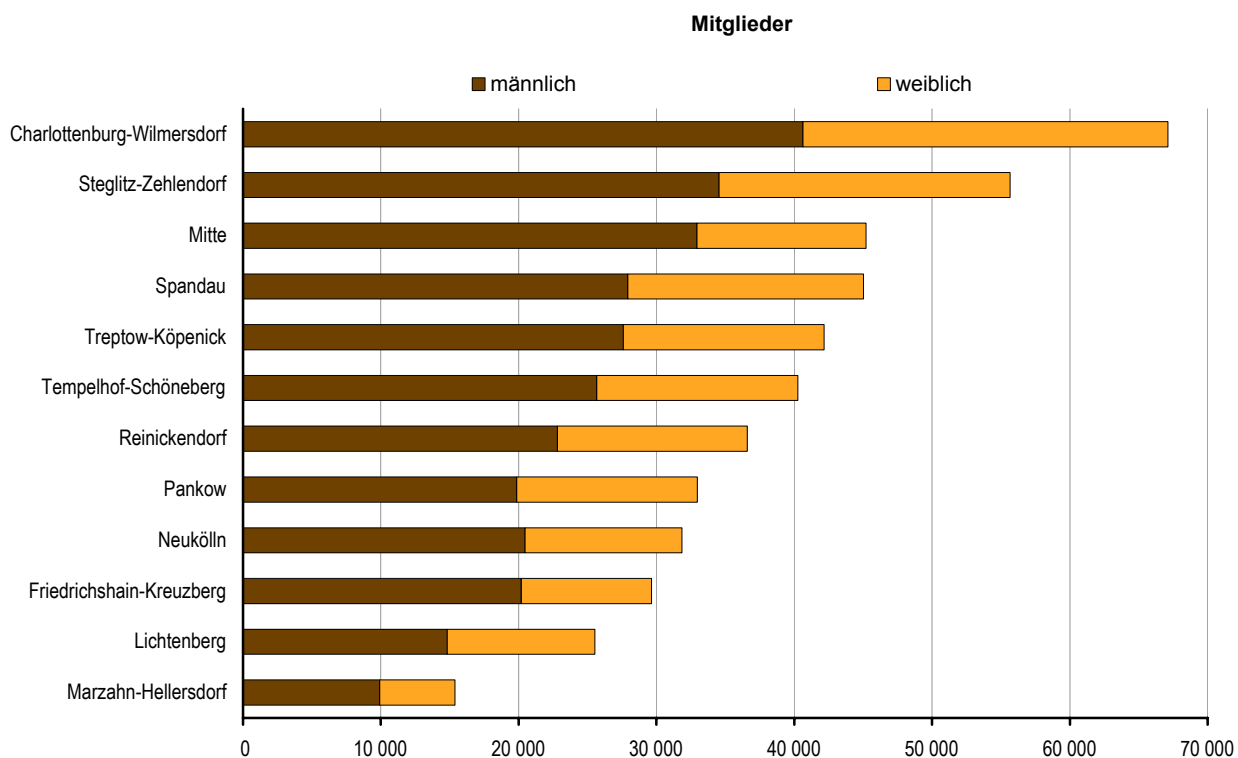
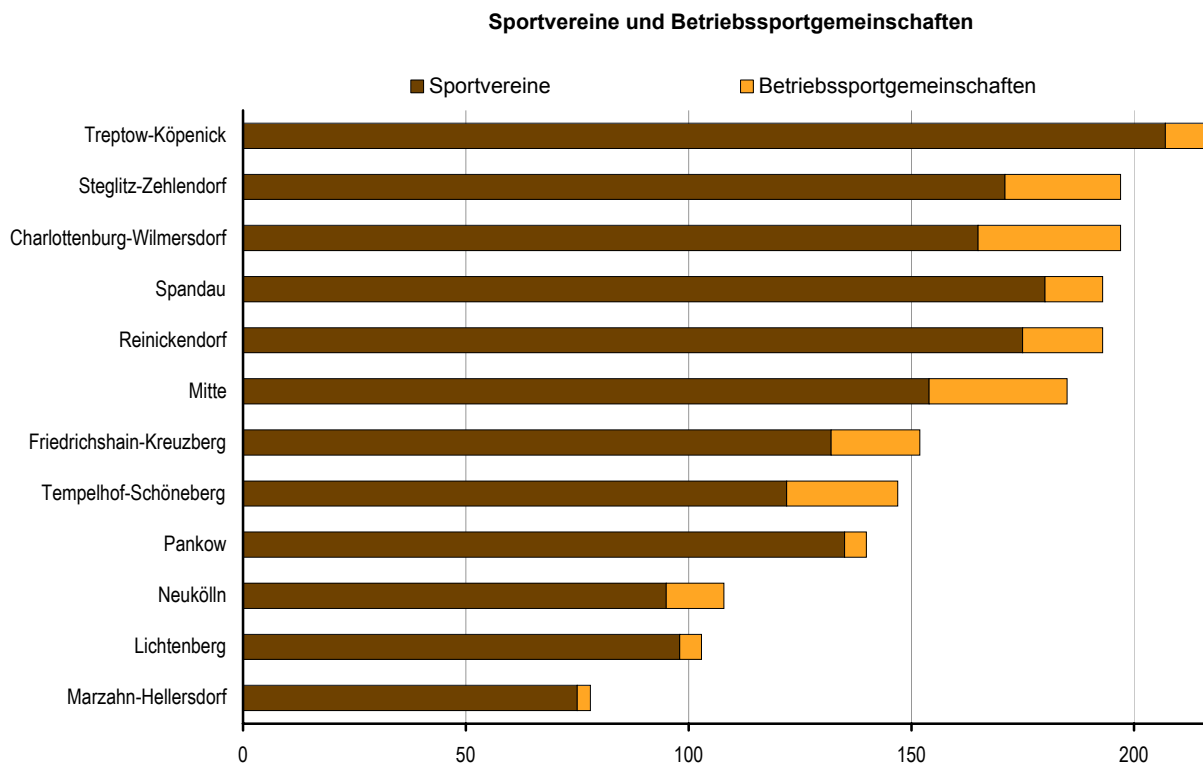
Anteil der Mitglieder an Einwohnern gleichen Alters



## 3 Populärste Sportarten in Berlin am 1. Januar 2009 nach Geschlecht (in Prozent)



#### 4 Sportvereine und Betriebssportgemeinschaften sowie ihre Mitglieder in Berlin am 1. Januar 2009 nach dem Sitz des Vereins



## 1 Sportvereine und Betriebssportgemeinschaften (BSG) sowie ihre Mitglieder in Berlin 1996 bis 2009 nach Altersgruppen und Geschlecht

Jahr (1.Januar)	Sport- vereine und BSG Anzahl¹	Mitglieder								
		ins- gesamt	männ- lich	weib- lich	davon im Alter von ... Jahren					
					bis 6		7 - 14		15 - 18	
					männlich	weiblich	männlich	weiblich	männlich	weiblich
1996 .....	1 668	415 129	269 619	145 510	6 789	5 755	52 816	28 755	24 039	11 745
1997 .....	1 845	429 991	281 811	148 180	7 926	5 923	55 478	29 369	25 723	11 920
1998 .....	1 890	432 696	283 982	148 714	6 759	5 739	56 937	28 972	26 910	12 114
1999² .....	1 771	419 364	272 968	146 396	6 736	6 219	53 825	27 895	25 144	11 705
2000 .....	1 996	442 442	289 589	152 853	7 157	6 378	55 502	28 700	26 363	11 949
2001 .....	2 043	445 864	290 252	155 612	8 024	7 229	54 228	28 694	26 005	11 730
2002 .....	2 024	446 704	289 302	157 402	9 164	7 919	52 888	28 223	25 230	11 827
2003 .....	1 994	438 593	284 520	154 073	9 833	8 381	51 887	27 643	24 210	11 105
2004 .....	1 910	440 909	284 022	156 887	11 411	9 747	51 709	27 848	24 300	11 045
2005 .....	1 942	447 101	287 933	159 168	12 357	10 500	52 869	28 596	25 151	11 434
2006 .....	1 850	444 976	282 678	162 298	13 784	11 606	52 922	29 230	25 297	11 511
2007 .....	1 763	438 574	277 807	160 767	14 173	11 617	53 691	29 213	23 851	11 317
2008 .....	1 830	449 426	284 738	164 688	14 630	12 311	55 337	30 648	23 905	10 990
2009³ .....	1 909	467 704	297 424	170 280	15 024	12 284	56 931	31 622	23 603	10 740

1 Darin nicht enthalten sind dem Landessportbund Berlin angeschlossene Dachorganisationen des Berliner Sports (Sportverbände mit besonderer Aufgabenstellung wie z.B. Studentensportverband Berlin e.V.) die keine Vereins-Strukturen haben. Erfasst wurden nur die Vereine, die an der Erhebung teilgenommen haben oder bei denen es möglich war, die Angaben vom Vorjahr zu verwenden.

2 Ab 1999 die Altersgruppe der 19 bis 26-jährigen weiter untergliedert - vgl. die folgenden Tabellen.

3 Die Mitgliederzahl ist gegenüber dem Vorjahr um 18 278 gestiegen. Eine Erklärung dieser Steigerung ist den Vorbemerkungen zu entnehmen.

## 2 Sportvereine und Betriebssportgemeinschaften (BSG) sowie ihre Mitglieder in Berlin am 1. Januar 2009 nach Bezirken, Altersgruppen und Geschlecht

Bezirk¹	Sport- vereine und BSG Anzahl²	Mitglieder								
		ins- gesamt	männ- lich	weib- lich	davon im Alter von ... Jahren					
					bis 6		7 - 14		15 - 18	
					männlich	weiblich	männlich	weiblich	männlich	weiblich
Insgesamt										
01 Mitte .....	185	45 234	32 950	12 284	2 271	1 450	6 590	2 093	2 738	803
02 Friedrichshain- Kreuzberg.....	152	29 661	20 184	9 477	539	480	3 396	1 539	1 422	493
03 Pankow .....	140	32 981	19 866	13 115	1 627	1 332	4 539	2 429	1 538	819
04 Charlottenburg- Wilmerdorf.....	197	67 148	40 642	26 506	1 866	1 591	6 461	4 021	2 655	1 351
05 Spandau .....	193	45 057	27 930	17 127	1 627	1 399	4 592	2 728	2 008	962
06 Steglitz- Zehlendorf.....	197	55 689	34 547	21 142	1 378	1 146	6 609	4 545	2 518	1 467
07 Tempelhof- Schöneberg.....	147	40 287	25 676	14 611	1 074	971	5 044	2 767	1 929	970
08 Neukölln .....	108	31 874	20 471	11 403	944	791	4 656	2 699	2 030	825
09 Treptow- Köpenick.....	216	42 196	27 590	14 606	995	781	4 514	2 472	2 198	1 046
10 Marzahn- Hellersdorf.....	78	15 400	9 925	5 475	396	236	2 475	1 356	1 244	553
11 Lichtenberg .....	103	25 565	14 821	10 744	1 168	1 075	2 975	1 704	1 171	457
12 Reinickendorf .....	193	36 612	22 822	13 790	1 139	1 032	5 080	3 269	2 152	994
Berlin	1 909	467 704	297 424	170 280	15 024	12 284	56 931	31 622	23 603	10 740



Mitglieder										Jahr (1.Jan.)
davon im Alter von ... Jahren										
19 - 26		27 - 40		41 - 50		51 - 60		61 und mehr		
männlich	weiblich	männlich	weiblich	männlich	weiblich	männlich	weiblich	männlich	weiblich	
31 305	13 248	61 232	29 183	37 596	21 150	36 989	21 923	18 853	13 751	1996
32 377	13 415	64 654	29 761	37 926	20 733	36 917	22 032	20 810	15 027	1997
31 982	12 798	65 909	30 479	37 405	20 553	35 670	21 620	22 410	16 439	1998
31 543	13 096	62 655	28 932	34 973	19 991	33 879	20 950	24 213	17 608	1999 <sup>2</sup>
34 611	14 127	68 025	30 356	36 591	20 588	34 597	21 581	26 743	19 174	2000
34 206	14 290	66 677	29 800	36 971	20 409	34 215	21 456	29 926	22 004	2001
32 836	13 567	64 428	29 306	37 876	21 237	33 784	21 516	33 096	23 807	2002
33 026	13 328	62 088	27 617	37 693	20 484	31 203	20 011	34 580	25 504	2003
32 629	12 986	58 078	26 251	38 235	21 049	30 497	19 585	37 163	28 376	2004
32 004	12 686	55 921	25 335	39 934	21 736	29 453	18 623	40 244	30 258	2005
29 700	12 125	52 065	23 954	40 220	22 232	28 051	18 503	40 639	33 137	2006
29 459	11 876	48 228	22 153	40 196	22 096	27 259	18 401	40 950	34 094	2007
30 556	12 065	47 360	21 629	42 483	23 136	28 015	18 781	42 452	35 128	2008
33 296	13 085	48 671	21 470	45 303	24 219	29 766	19 634	44 830	37 226	2009 <sup>3</sup>

Mitglieder												Bezirk¹
davon im Alter von ... Jahren												
19 - 20		21 - 26		27 - 40		41 - 50		51 - 60		61 und mehr		
männlich	weiblich	männlich	weiblich	männlich	weiblich	männlich	weiblich	männlich	weiblich	männlich	weiblich	
Insgesamt												
1 178	317	2 471	859	6 347	2 211	5 272	1 666	2 870	1 042	3 213	1 843	01
709	220	1 720	632	4 746	2 109	3 364	1 706	1 955	958	2 333	1 340	02
674	318	1 922	902	3 862	1 668	2 510	1 605	1 537	1 295	1 657	2 747	03
973	471	2 645	1 176	6 654	3 842	6 582	4 090	4 748	3 333	8 058	6 631	04
596	294	1 718	881	3 632	2 066	4 315	2 519	3 557	2 264	5 885	4 014	05
1 003	485	2 547	1 168	4 559	2 260	5 030	3 070	4 112	2 620	6 791	4 381	06
685	318	1 622	591	4 352	1 802	4 283	2 191	3 033	1 933	3 654	3 068	07
904	304	1 854	556	3 571	1 272	2 676	1 409	1 362	1 053	2 474	2 494	08
997	510	2 216	767	4 535	1 489	4 979	1 882	2 589	1 564	4 567	4 095	09
622	245	1 325	419	1 204	450	1 427	879	664	627	568	710	10
796	264	1 669	464	2 204	936	1 762	1 445	1 287	1 483	1 789	2 916	11
831	366	1 619	558	3 005	1 365	3 103	1 757	2 052	1 462	3 841	2 987	12
9 968	4 112	23 328	8 973	48 671	21 470	45 303	24 219	29 766	19 634	44 830	37 226	Berlin

**2 Sportvereine und Betriebssportgemeinschaften (BSG) sowie ihre Mitglieder in Berlin am 1. Januar 2008  
nach Bezirken, Altersgruppen und Geschlecht**

Bezirk¹	Sport- vereine und BSG Anzahl¹²	Mitglieder								
		ins- gesamt	männ- lich	weib- lich	davon im Alter von ... Jahren					
					bis 6		7 - 14		15 - 18	
					männlich	weiblich	männlich	weiblich	männlich	weiblich
Sportvereine										
01 Mitte .....	154	43 330	31 717	11 613	2 270	1 449	6 582	2 040	2 734	802
02 Friedrichshain- Kreuzberg.....	132	28 118	18 962	9 156	539	480	3 396	1 538	1 417	491
03 Pankow .....	135	31 817	19 074	12 743	1 627	1 332	4 539	2 429	1 537	819
04 Charlottenburg- Wilmerdorf.....	165	62 161	37 149	25 012	1 866	1 591	6 456	4 021	2 643	1 343
05 Spandau .....	180	41 242	25 162	16 080	1 627	1 399	4 574	2 721	1 973	955
06 Steglitz- Zehlendorf.....	171	53 904	33 222	20 682	1 376	1 144	6 606	4 543	2 510	1 465
07 Tempelhof- Schöneberg.....	122	33 226	20 796	12 430	1 069	970	4 902	2 629	1 846	910
08 Neukölln .....	95	31 534	20 194	11 340	944	791	4 656	2 698	2 026	825
09 Treptow- Köpenick.....	207	41 183	26 908	14 275	991	780	4 475	2 460	2 152	1 037
10 Marzahn- Hellersdorf.....	75	15 092	9 741	5 351	396	236	2 474	1 356	1 242	552
11 Lichtenberg .....	98	25 195	14 548	10 647	1 168	1 075	2 975	1 704	1 171	457
12 Reinickendorf .....	175	35 471	21 922	13 549	1 139	1 032	5 079	3 269	2 149	993
Berlin	1 709	442 273	279 395	162 878	15 012	12 279	56 714	31 408	23 400	10 649
Betriebssportgemeinschaften										
01 Mitte .....	31	1 904	1 233	671	1	1	8	53	4	1
02 Friedrichshain- Kreuzberg.....	20	1 543	1 222	321	–	–	–	1	5	2
03 Pankow .....	5	1 164	792	372	–	–	–	–	1	–
04 Charlottenburg- Wilmerdorf.....	32	4 987	3 493	1 494	–	–	5	–	12	8
05 Spandau .....	13	3 815	2 768	1 047	–	–	18	7	35	7
06 Steglitz- Zehlendorf.....	26	1 785	1 325	460	2	2	3	2	8	2
07 Tempelhof- Schöneberg.....	25	7 061	4 880	2 181	5	1	142	138	83	60
08 Neukölln .....	13	340	277	63	–	–	–	1	4	–
09 Treptow- Köpenick.....	9	1 013	682	331	4	1	39	12	46	9
10 Marzahn- Hellersdorf.....	3	308	184	124	–	–	1	–	2	1
11 Lichtenberg .....	5	370	273	97	–	–	–	–	–	–
12 Reinickendorf .....	18	1 141	900	241	–	–	1	–	3	1
Berlin	200	25 431	18 029	7 402	12	5	217	214	203	91

1 Bezirk, dessen Sportamt den Verein betreut.

2 Darin nicht enthalten sind dem Landessportbund Berlin angeschlossene Dachorganisationen des Berliner Sports (Sportverbände mit besonderer Aufgabenstellung wie z.B. Studentensportverband Berlin e.V.) die keine Vereins-Strukturen haben.

Mitglieder												Bezirk¹
davon im Alter von ... Jahren												
19 - 20		21 - 26		27 - 40		41 - 50		51 - 60		61 und mehr		
männlich	weiblich	männlich	weiblich	männlich	weiblich	männlich	weiblich	männlich	weiblich	männlich	weiblich	
Sportvereine												
1 164	315	2 391	803	5 902	1 922	4 874	1 486	2 688	988	3 112	1 808	01
699	217	1 619	602	4 502	2 041	3 046	1 618	1 726	891	2 018	1 278	02
673	317	1 903	891	3 642	1 578	2 262	1 456	1 364	1 207	1 527	2 714	03
950	462	2 460	1 111	5 846	3 495	5 556	3 668	3 997	3 007	7 375	6 314	04
566	285	1 538	818	2 972	1 883	3 570	2 270	3 086	2 010	5 256	3 739	05
979	480	2 426	1 156	4 298	2 204	4 696	2 947	3 838	2 489	6 493	4 254	06
633	307	1 437	529	3 423	1 511	3 114	1 700	1 970	1 354	2 402	2 520	07
903	303	1 821	553	3 459	1 256	2 610	1 398	1 337	1 039	2 438	2 477	08
969	502	2 158	744	4 369	1 435	4 857	1 823	2 500	1 505	4 437	3 989	09
616	242	1 306	410	1 156	436	1 365	842	628	591	558	686	10
792	263	1 619	445	2 087	907	1 701	1 415	1 255	1 472	1 780	2 909	11
827	362	1 572	553	2 851	1 318	2 827	1 685	1 864	1 392	3 614	2 945	12
9 771	4 055	22 250	8 615	44 507	19 986	40 478	22 308	26 253	17 945	41 010	35 633	Berlin
Betriebssportgemeinschaften												
14	2	80	56	445	289	398	180	182	54	101	35	01
10	3	101	30	244	68	318	88	229	67	315	62	02
1	1	19	11	220	90	248	149	173	88	130	33	03
23	9	185	65	808	347	1 026	422	751	326	683	317	04
30	9	180	63	660	183	745	249	471	254	629	275	05
24	5	121	12	261	56	334	123	274	131	298	127	06
52	11	185	62	929	291	1 169	491	1 063	579	1 252	548	07
1	1	33	3	112	16	66	11	25	14	36	17	08
28	8	58	23	166	54	122	59	89	59	130	106	09
6	3	19	9	48	14	62	37	36	36	10	24	10
4	1	50	19	117	29	61	30	32	11	9	7	11
4	4	47	5	154	47	276	72	188	70	227	42	12
197	57	1 078	358	4 164	1 484	4 825	1 911	3 513	1 689	3 820	1 593	Berlin

**3 Sportvereine und Betriebssportgemeinschaften (BSG) sowie ihre Fachverbandsmitglieder in Berlin am 1. Januar 2009  
nach Sportarten, Altersgruppen und Geschlecht**

Fachverband	Sport- vereine und BSG Anzahl	Fachverbandsmitglieder								
		ins- gesamt¹	männ- lich	weib- lich	davon im Alter von ... Jahren					
					bis 6		7 - 14		15 - 18	
					männlich	weiblich	männlich	weiblich	männlich	weiblich
01 Aikido .....	7	217	155	62	1	4	46	14	11	9
02 American Football .....	10	1 548	856	692	4	9	145	325	233	144
03 Badminton .....	47	2 979	1 952	1 027	1	1	295	216	211	174
04 Bahnengolf .....	10	281	198	83	–	–	8	2	26	15
05 Baseball/Softball .....	10	445	375	70	4	–	83	6	62	4
06 Basketball .....	75	7 555	5 644	1 911	85	36	1 854	656	983	280
07 Bergsteigen .....	3	10 799	6 649	4 150	74	74	291	258	219	142
08 Billard .....	23	955	830	125	–	–	5	–	24	2
09 Boxen .....	28	2 262	2 051	211	5	–	337	17	401	36
13 Casting .....	66	2 787	2 395	392	6	7	91	9	126	13
10 Dart .....	12	470	403	67	–	–	11	3	10	3
11 Eissport .....	18	2 931	1 535	1 396	147	179	485	579	166	124
12 Fechten .....	12	1 092	718	374	17	22	283	108	95	58
14 Fußball .....	289	101 591	91 983	9 608	3 370	549	24 876	2 419	10 064	1 182
15 Gewichtheben .....	11	1 282	973	309	–	–	23	4	100	11
16 Golf .....	5	11 261	7 018	4 243	71	61	541	247	284	103
17 Handball .....	79	12 443	7 835	4 608	235	168	2 257	1 400	849	590
18 Hockey .....	24	6 299	3 934	2 365	306	163	1 472	990	445	315
19 Judo .....	84	8 023	5 572	2 451	341	201	3 088	1 413	578	242
20 Ju-Jutsu .....	21	1 156	808	348	25	12	212	147	113	55
21 Kanu .....	54	3 815	2 367	1 448	43	28	414	285	194	90
22 Karate .....	71	4 429	2 999	1 430	163	83	1 108	552	289	127
23 Kegeln und Bowling .....	68	4 750	3 469	1 281	8	6	119	47	147	59
52 Kick-Boxen .....	13	710	488	222	15	2	104	63	104	35
24 Leichtathletik .....	67	9 683	5 150	4 533	276	260	1 670	1 907	342	391
25 Luftsport .....	23	1 132	990	142	6	4	17	6	41	8
26 Moderner Fünfkampf ...	6	250	155	95	–	–	84	46	23	17
27 Motoryachtsport .....	23	1 752	1 106	646	10	8	38	24	26	11
28 Motorsport .....	18	959	763	196	9	1	94	14	52	14
30 Radsport .....	29	1 325	1 152	173	1	–	63	21	75	10
31 Reiten .....	44	5 091	740	4 351	13	78	90	1 475	50	605
32 Ringen .....	10	1 464	1 239	225	20	4	269	36	222	31
33 Inline und Rollsport .....	21	1 184	695	489	21	30	97	142	44	37
34 Rudern .....	52	8 332	5 553	2 779	2	4	610	294	797	460
35 Rugby .....	8	921	822	99	36	14	187	5	92	10
36 Schach .....	47	2 310	2 204	106	5	–	289	23	105	7
37 Schützen .....	71	5 713	4 721	992	4	–	169	50	188	53
38 Schwimmen .....	70	26 207	13 239	12 968	1 559	1 677	4 585	4 456	938	745
39 Segeln .....	104	14 110	9 711	4 399	23	17	773	514	403	267
40 Ski .....	9	1 952	951	1 001	156	159	138	192	33	45
42 Taekwondo .....	16	919	551	368	46	34	258	188	62	37
43 Tanzen .....	52	5 358	2 031	3 327	14	102	153	733	99	366
44 Tauchen .....	29	1 872	1 274	598	4	8	111	51	80	39
45 Tennis .....	119	30 903	18 172	12 731	186	126	2 802	1 938	1 416	1 049
46 Tischtennis .....	96	6 709	5 457	1 252	11	5	1 012	173	573	88
47 Triathlon .....	22	887	657	230	–	–	22	21	22	7
48 Turnen .....	278	78 338	28 305	50 033	6 310	6 865	3 827	7 613	878	1 351
49 Volleyball .....	146	11 025	5 769	5 256	187	175	369	1 024	314	712
50 Wandern .....	29	3 201	1 190	2 011	15	25	16	12	29	17
51 Wasserski .....	2	136	103	33	2	2	7	7	6	2
Insgesamt	x	411 813	263 907	147 906	13 837	11 203	55 898	30 725	22 644	10 192

<sup>1</sup> Mitglieder können bei mehreren Fachverbänden gemeldet sein; Mehrfachzählungen sind dadurch möglich. Andererseits sind Mitglieder, die keinem Fachverband gemeldet sind, in der Tabelle nicht enthalten. Die Gesamtzahl der Fachverbandsmitglieder ist niedriger als diejenige der Mitglieder aller Sportvereine.

Fachverbandsmitglieder												Fach- verband
davon im Alter von ... Jahren												
19 - 20		21 - 26		27 - 40		41 - 50		51 - 60		61 und mehr		
männlich	weiblich	männlich	weiblich	männlich	weiblich	männlich	weiblich	männlich	weiblich	männlich	weiblich	
3	2	9	2	36	12	32	16	13	2	4	1	01
89	48	177	88	134	50	51	20	19	6	4	2	02
71	44	193	111	482	221	359	161	205	69	135	30	03
2	2	14	2	38	11	47	20	29	6	34	25	04
16	4	39	21	110	21	48	12	13	1	–	1	05
297	154	647	231	1 072	345	420	140	168	44	118	25	06
95	43	427	196	1 747	1 170	1 517	970	987	553	1 292	744	07
26	2	47	5	250	55	245	37	108	13	125	11	08
167	14	259	44	386	73	218	18	88	4	190	5	09
49	9	88	10	286	39	484	75	399	57	866	173	13
3	–	23	7	165	29	128	18	50	5	13	2	10
54	34	125	94	208	164	181	123	86	44	83	55	11
29	21	36	32	123	53	60	41	37	14	38	25	12
4 370	506	10 393	1 128	16 714	1 527	12 548	1 181	5 289	588	4 359	528	14
48	12	114	48	277	41	172	43	107	28	132	122	15
128	66	721	373	985	531	1 071	719	1 453	951	1 764	1 192	16
317	251	589	412	1 232	699	1 036	508	528	242	792	338	17
127	68	268	184	530	302	354	207	205	62	227	74	18
228	72	273	113	454	168	361	169	141	50	108	23	19
44	18	88	34	153	49	108	23	43	6	22	4	20
80	32	142	56	371	213	422	290	261	159	440	295	21
114	47	218	123	500	255	428	191	137	35	42	17	22
111	44	127	59	513	246	614	257	650	240	1 180	323	23
45	21	65	28	107	54	29	17	13	2	6	–	52
147	111	253	153	459	273	596	417	478	347	929	674	24
33	5	93	18	177	29	243	35	166	17	214	20	25
8	3	7	9	16	6	7	11	7	3	3	–	26
19	13	21	8	117	74	186	114	183	139	506	255	27
24	6	46	21	111	28	149	29	109	23	169	60	28
39	7	107	22	202	33	203	36	160	21	302	23	30
20	215	32	391	102	693	169	616	114	178	150	100	31
98	35	145	28	204	34	126	22	78	5	77	30	32
17	14	78	33	170	92	124	91	48	33	96	17	33
350	216	281	116	648	319	860	443	551	255	1 454	672	34
49	3	114	26	179	26	78	7	31	4	56	4	35
55	5	99	11	399	13	433	21	308	8	511	18	36
92	28	142	59	564	180	1 012	209	1 017	153	1 533	260	37
291	268	493	451	1 405	1 372	1 701	1 521	828	822	1 439	1 656	38
175	91	443	208	1 148	559	1 868	779	1 599	674	3 279	1 290	39
18	10	28	28	87	93	117	141	129	115	245	218	40
25	15	29	17	86	55	32	12	11	7	2	3	42
73	150	158	257	359	443	419	497	327	380	429	399	43
34	17	81	39	247	138	336	180	228	78	153	48	44
363	313	838	567	2 221	1 515	2 753	2 287	2 628	1 891	4 965	3 045	45
161	45	357	113	849	220	840	228	590	124	1 064	256	46
9	3	53	26	233	93	207	52	75	18	36	10	47
353	464	1 039	1 250	3 193	4 381	3 337	6 356	2 904	6 635	6 464	15 118	48
159	266	630	677	1 620	1 173	1 368	826	683	260	439	143	49
23	4	56	26	131	76	156	178	135	258	629	1 415	50
3	1	7	2	22	4	24	8	10	1	22	6	51
9 151	3 822	20 712	7 957	41 822	18 250	38 277	20 372	24 426	15 630	37 140	29 755	Insgesamt

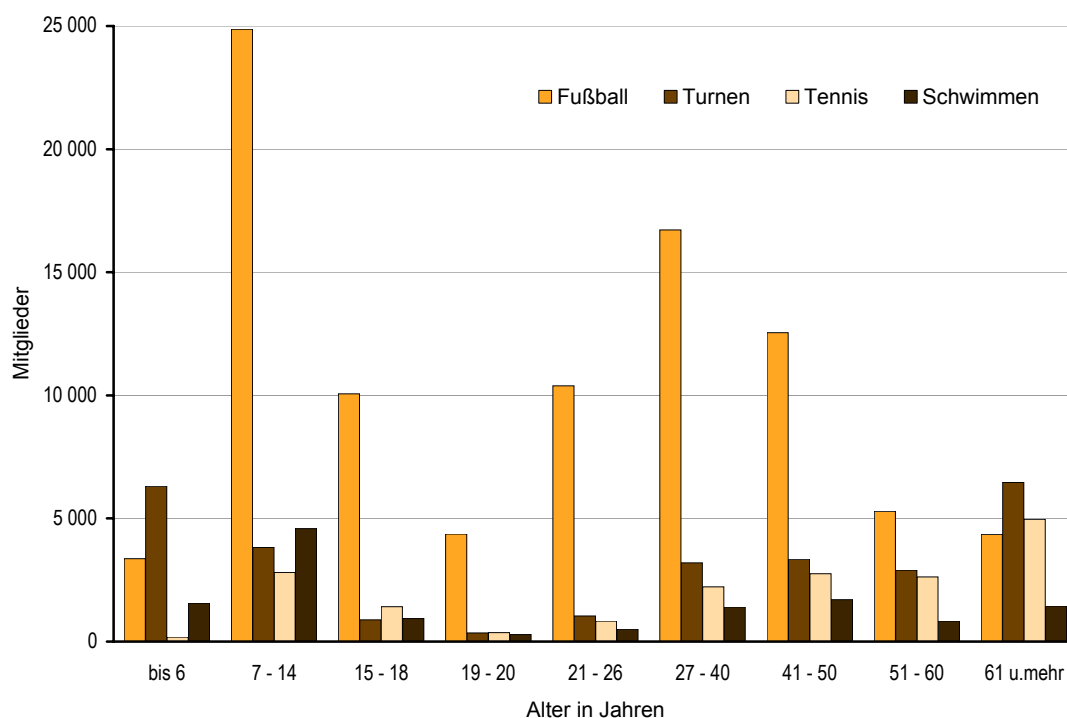
#### 4 Betriebssportgemeinschaften (BSG) sowie ihre Fachvereinigungsmitglieder in Berlin am 1. Januar 2009 nach Sportarten, Altersgruppen und Geschlecht

Fach- vereinigung	BSG Anzahl	Fachvereinigungsmitglieder								
		ins- gesamt¹	männ- lich	weib- lich	davon im Alter von ... Jahren					
					bis 6		7 - 14		15 - 18	
					männlich	weiblich	männlich	weiblich	männlich	weiblich
61 Badminton .....	16	324	230	94	–	–	–	–	–	–
62 Basketball .....	7	94	88	6	–	–	–	–	–	–
63 Bowling .....	48	1 263	921	342	–	–	2	1	6	3
64 Faustball .....	8	939	537	402	–	–	–	–	18	4
65 Freizeitsport .....	111	9 535	5 489	4 046	19	7	118	94	79	18
66 Fußball .....	80	3 624	3 594	30	–	–	1	–	26	–
67 Handball .....	13	334	288	46	–	–	–	–	7	1
68 Schach .....	14	276	268	8	–	–	–	–	–	–
69 Sportfischen .....	2	17	17	–	–	–	–	–	–	–
70 Sportkegeln .....	24	387	295	92	–	–	–	–	1	–
71 Squash .....	7	201	158	43	–	–	1	–	–	–
72 Tennis .....	27	3 398	2 411	987	–	–	21	27	13	11
73 Tischtennis .....	71	1 994	1 744	250	–	–	1	–	5	–
74 Volleyball .....	38	883	605	278	–	–	1	–	7	3
75 Sport allgemein .....	3	68	38	30	–	–	–	–	–	–
76 Golf .....	11	679	449	230	–	–	1	–	2	–
Insgesamt	x	24 016	17 132	6 884	19	7	146	122	164	40

¹ Mitglieder können bei mehreren Fachverbänden gemeldet sein; Mehrfachzählungen sind dadurch möglich. Andererseits sind Mitglieder, die keinem Fachverband gemeldet sind, in der Tabelle nicht enthalten. Die Gesamtzahl der Fachverbandmitglieder ist niedriger als diejenige der Mitglieder aller Betriebssportgemeinschaften.

#### 5 Männliche Mitglieder der Sportvereine und Betriebssportgemeinschaften ausgewählter Fachverbände in Berlin am 1. Januar 2009 nach Geschlecht und Altersgruppen

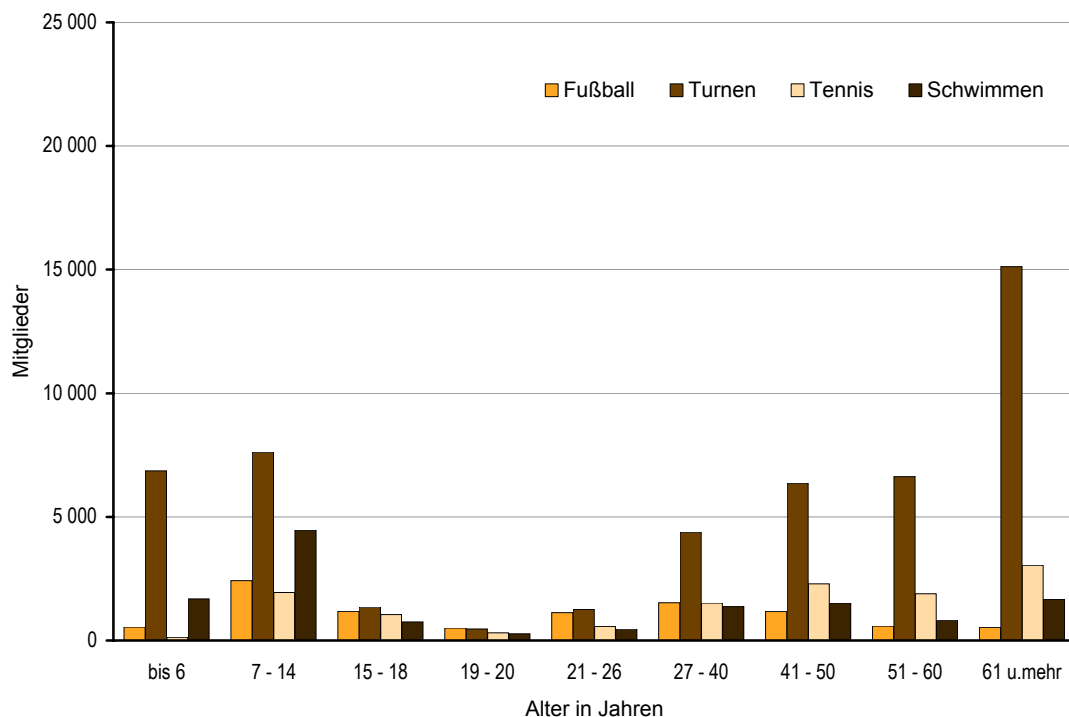
Fachverbände mit mehr als 20 000 Mitgliedern



Fachvereinigungsmitglieder												Fach- vereinigung
davon im Alter von ... Jahren												
19 - 20		21 - 26		27 - 40		41 - 50		51 - 60		61 und mehr		
männlich	weiblich	männlich	weiblich	männlich	weiblich	männlich	weiblich	männlich	weiblich	männlich	weiblich	
–	1	16	8	65	41	97	31	36	9	16	4	61
–	–	13	2	62	4	10	–	2	–	1	–	62
7	1	34	26	138	83	268	96	246	89	220	43	63
30	8	51	25	104	76	105	72	53	77	176	140	64
99	29	403	184	1 470	794	1 528	1 065	973	903	800	952	65
45	–	387	–	1 165	5	1 072	6	538	11	360	8	66
2	1	18	2	88	20	95	12	53	8	25	2	67
2	–	6	1	43	1	72	2	57	1	88	3	68
–	–	–	–	2	–	3	–	3	–	9	–	69
1	–	6	–	10	4	24	17	68	18	185	53	70
2	–	10	5	30	17	74	19	32	2	9	–	71
20	7	88	20	371	105	584	236	627	321	687	260	72
3	1	32	7	253	44	417	69	402	54	631	75	73
2	4	46	51	227	110	191	74	88	30	43	6	74
1	1	5	–	18	6	9	8	4	11	1	4	75
–	–	6	1	79	48	137	56	125	73	99	52	76
214	53	1 121	332	4 125	1 358	4 686	1 763	3 307	1 607	3 350	1 602	Insgesamt

## 6 Weibliche Mitglieder der Sportvereine und Betriebssportgemeinschaften ausgewählter Fachverbände in Berlin am 1. Januar 2009 nach Geschlecht und Altersgruppen

Fachverbände mit mehr als 20 000 Mitgliedern



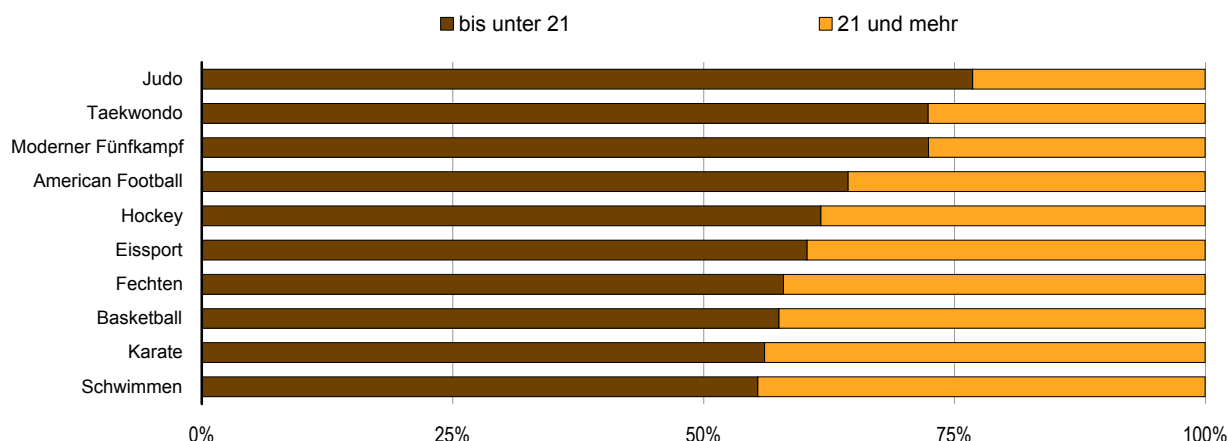
## 5 Mitglieder der Sportverbände mit besonderer Aufgabenstellung in Berlin am 1. Januar 2009 nach Altersgruppen<sup>1</sup> und Geschlecht

Lfd. Nr.	Fachverband	Ins- gesamt	Männ- lich	Weib- lich	Davon im Alter von ... Jahren			
					bis 6		7 - 14	
					männlich	weiblich	männlich	weiblich
1	Behinderten-Sportverband Berlin .....	21 178	8 484	12 694	961	857	390	358
2	Betriebssportverband Berlin-Brandenburg .....	28 880	20 671	8 209	11	2	137	127
3	Deutsche Jugendkraft Landesgemeinschaft Berlin .....	2 513	1 653	860	77	23	321	149
4	Deutsche Lebens-Rettungs-Gesellschaft, LV Berlin .....	8 660	4 782	3 878	235	269	1 580	1 301
5	Evangelische Sportarbeit Berlin-Brandenburg .....	1 801	1 578	223	–	–	70	27
6	Landesverband Freikörperkultur Berlin-Brandenburg .....	3 869	1 813	2 056	72	55	190	217
7	Gehörlosen-Sportverband Berlin-Brandenburg .....	575	354	221	16	16	105	78
8	Studentensportverband Berlin .....	53 862	33 800	20 062	–	–	–	–
9	Berl.Ges.f.Prävention u.Rehabil.v.Herz-Kreislaufkrankungen .....	5 834	3 870	1 964	–	–	–	–
10	Deutsche Olympische Gesellschaft, Landesgruppe Berlin .....	234	172	62	–	–	5	2
11	Forum f.Sportgeschichte, Fördererverein f.das Sportmuseum .....	49	24	25	–	–	–	–
12	Berliner Sportärztebund .....	513	374	139	–	–	–	–
13	Deutscher Sportlehrerverband, LV Berlin .....	583	318	265	–	–	–	–
14	Verband der Sportjournalisten Berlin-Brandenburg .....	322	296	26	–	–	–	–
15	Verein für Sport und Jugendsozialarbeit .....	21	14	7	–	–	–	–
16	Trägerverein des Olympiastützpunktes Berlin .....	40	33	7	–	–	–	–
17	Sportverband Berlin-Mitte <sup>2</sup> .....	230	91	139	61	68	2	8
18	Arbeitsgemeinschaft der Sportvereine in Mitte <sup>2</sup> .....	220	152	68	–	–	–	1
19	Arbeitsgem. Friedrichshainer-Kreuzberger Sportverein <sup>2</sup> .....	168	127	41	–	–	–	–
20	Bezirkssportbund Charlottenburg-Wilmersdorf <sup>2</sup> .....	66	38	28	–	–	2	–
21	Sportarbeitsgemeinschaft Steglitz-Zehlendorf <sup>2</sup> .....	167	114	53	–	–	25	18
22	Bezirkssportbund Treptow-Köpenick <sup>2</sup> .....	981	537	444	26	20	100	61
23	Bezirkssportbund Lichtenberg <sup>2</sup> .....	502	355	147	5	4	82	38
24	Bezirkssportbund Berlin Pankow <sup>2</sup> .....	639	450	189	4	1	51	27
25	Bezirkssportbund Marzahn-Hellersdorf <sup>2</sup> .....	37	21	16	–	–	10	5
<b>Insgesamt</b>		<b>131 944</b>	<b>80 121</b>	<b>51 823</b>	<b>1 468</b>	<b>1 315</b>	<b>3 070</b>	<b>2 417</b>

1 Bei den Sportverbänden mit besonderer Aufgabenstellung wurde die zusätzliche Altersgliederung (19 und 20-jährigen) nicht erfragt.

2 Verbandsungebundene Freizeit- und Gesundheitssportler. Die Mitglieder können bei mehreren Fachvereinigungen gemeldet sein; Mehrfachzählungen sind dadurch möglich. Andererseits Mitglieder, die keiner Fachvereinigung gemeldet wurden, sind in der Tabelle nicht enthalten. Die Ingesamtszahl der Fachvereinigungsmitglieder ist niedriger als diejenige der Mitglieder aller Betriebssportgemeinschaften. In den restlichen Bezirken haben sich noch keine verbandsungebundene Freizeit- und Gesundheitssportler organisiert bzw. o.g. Sportgemeinschaften haben bis zum Meldeschluss keine Erhebungsdaten geliefert.

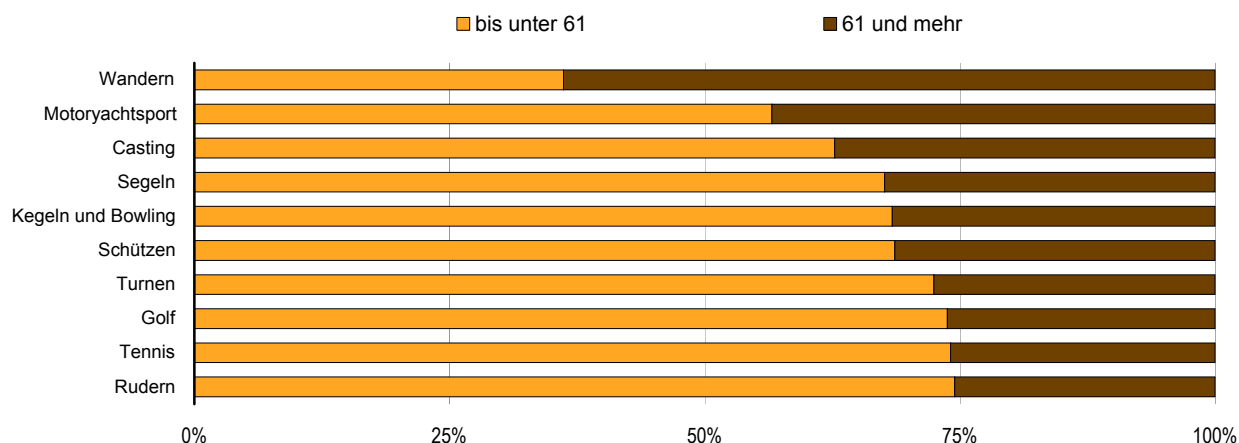
## 7 Sportarten mit höchstem Mitgliederanteil im Alter bis unter 21 Jahren in Berlin am 1. Januar 2009





Davon im Alter von ... Jahren												Lfd. Nr.
15 - 18		19 - 26		27 - 40		41 - 50		51 - 60		61 und mehr		
männlich	weiblich	männlich	weiblich	männlich	weiblich	männlich	weiblich	männlich	weiblich	männlich	weiblich	
260	169	504	434	1 093	1 332	1 118	1 700	1 430	2 624	2 728	5 220	1
169	87	1 597	503	5 026	1 669	5 675	2 182	4 078	1 900	3 978	1 739	2
131	41	311	65	297	113	170	90	130	69	216	310	3
452	356	592	462	645	559	522	463	273	200	483	268	4
100	18	411	64	507	47	232	26	139	22	119	19	5
87	153	66	89	192	211	240	278	266	301	700	752	6
103	82	52	29	26	6	17	5	22	3	13	2	7
—	—	14 978	10 816	14 321	6 968	3 968	1 881	458	343	75	54	8
—	—	—	—	29	15	146	89	653	349	3 042	1 511	9
3	3	1	3	10	5	34	12	38	23	81	14	10
—	—	—	2	2	4	6	10	9	5	7	4	11
—	—	—	—	56	35	142	65	118	25	58	14	12
—	—	—	—	12	16	49	74	130	107	127	68	13
—	—	—	—	22	6	119	12	54	1	101	7	14
—	—	—	—	2	—	3	1	3	3	6	3	15
—	—	—	—	—	—	5	2	19	2	9	3	16
3	5	—	1	8	8	7	7	1	16	9	26	17
3	—	20	2	55	23	32	20	20	16	22	6	18
—	—	10	6	32	17	41	15	27	—	17	3	19
1	2	2	2	6	6	4	4	10	4	13	10	20
40	20	30	15	12	—	7	—	—	—	—	—	21
33	23	76	58	146	103	81	71	37	36	38	72	22
29	15	65	25	38	21	50	23	37	6	49	15	23
33	15	113	24	127	23	73	16	21	23	28	60	24
4	4	5	2	1	2	1	3	—	—	—	—	25
1 451	993	18 833	12 602	22 665	11 189	12 742	7 049	7 973	6 078	11 919	10 180	Insgesamt

## 8 Sportarten mit höchstem Mitgliederanteil im Alter von 61 und mehr Jahren in Berlin am 1. Januar 2009



## 6 Sportvereine und Betriebssportgemeinschaften (BSG) sowie ihre Mitglieder in Berlin am 1. Januar 2009 nach Bezirken und Mitgliederzahl

Bezirk¹	Insgesamt		Davon Sportvereine und BSG² mit ... Mitgliedern							
	Sport- vereine und BSG²	Mitglieder	bis 100		101 - 300		301 - 1000		1001 und mehr	
			Anzahl							
			Vereine	Mitglieder	Vereine	Mitglieder	Vereine	Mitglieder	Vereine	Mitglieder
01 Mitte .....	185	45 234	121	4 254	34	6 108	24	11 930	6	22 942
02 Friedrichshain- Kreuzberg.....	152	29 661	102	4 221	28	4 572	18	10 465	4	10 403
03 Pankow .....	140	32 981	84	3 397	24	4 344	24	12 169	8	13 071
04 Charlottenburg- Wilmersdorf.....	197	67 148	110	4 817	48	9 037	28	14 060	11	39 234
05 Spandau .....	193	45 057	125	5 431	36	6 128	22	10 535	10	22 963
06 Steglitz- Zehlendorf.....	197	55 689	112	4 752	40	6 412	32	18 121	13	26 404
07 Tempelhof- Schöneberg.....	147	40 287	82	3 456	22	3 453	35	19 994	8	13 384
08 Neukölln .....	108	31 874	66	2 774	18	3 389	16	7 790	8	17 921
09 Treptow- Köpenick.....	216	42 196	119	5 398	70	12 146	20	10 054	7	14 598
10 Marzahn- Hellersdorf.....	78	15 400	45	1 613	18	3 065	12	5 497	3	5 225
11 Lichtenberg .....	103	25 565	59	2 642	18	3 279	20	10 988	6	8 656
12 Reinickendorf .....	193	36 612	133	5 340	34	5 485	19	11 384	7	14 403
Berlin	1 909	467 704	1 158	48 095	390	67 418	270	142 987	91	209 204

1 Bezirk, dessen Sportamt den Verein betreut.

2 Darin nicht enthalten sind dem Landessportbund Berlin angeschlossene Dachorganisationen des Berliner Sports (Sportverbände mit besonderer Aufgabenstellung wie z.B. Studentensportverband Berlin e.V.) die keine Vereins-Strukturen haben.

## 7 Sportvereine und Betriebssportgemeinschaften 2005 bis 2009 nach Mitgliederzahl

Mitglieder	1. Januar 2005		1. Januar 2006		1. Januar 2007		1. Januar 2008		1. Januar 2009	
	absolut	%	absolut	%	absolut	%	absolut	%	absolut	%
bis 100 .....	1 188	61,2	1 116	60,3	1 048	59,4	1 099	60,1	1 158	63,3
101 bis 500 .....	539	27,8	524	28,3	505	28,6	512	28,0	530	29,0
501 bis 1000 .....	126	6,5	119	6,4	124	7,0	132	7,2	130	7,1
1001 bis 2000 .....	57	2,9	58	3,1	51	2,9	53	2,9	56	3,1
2001 bis 3000 .....	18	0,9	19	1,0	20	1,1	19	1,0	18	1,0
3001 und mehr .....	14	0,7	14	0,8	15	0,9	15	0,8	17	0,9
<b>Insgesamt</b>	<b>1 942</b>	<b>100</b>	<b>1 850</b>	<b>100</b>	<b>1 763</b>	<b>100</b>	<b>1 830</b>	<b>100</b>	<b>1 909</b>	<b>100</b>

**8 Beteiligung am Vereins- und Betriebssport in Berlin am 1. Januar 2009  
nach Bezirken und Altersgruppen der Mitglieder**

Bezirk¹	Ins- gesamt	Davon im Alter von ... Jahren								
		bis 6	7 - 14	15 - 18	19 - 20	21 - 26	27 - 40	41 - 50	51 - 60	61 und mehr
Anteil der Mitglieder an Einwohnern in %										
01 Mitte .....	14,0	16,9	42,9	32,4	18,9	9,6	10,4	13,4	10,9	8,8
02 Friedrichshain- Kreuzberg.....	11,3	5,8	32,3	25,9	17,0	7,3	8,2	12,1	11,9	10,8
03 Pankow .....	9,2	12,0	36,0	25,7	13,7	9,0	5,4	6,7	8,1	6,5
04 Charlottenburg- Wilmersdorf.....	21,6	22,5	62,4	45,9	26,5	17,9	17,4	20,0	17,3	17,8
05 Spandau .....	20,9	24,4	46,2	33,4	17,7	17,1	16,2	19,2	20,0	16,9
06 Steglitz-Zehlendorf.....	19,3	15,9	55,8	39,5	26,4	20,8	14,6	16,9	16,6	13,4
07 Tempelhof- Schöneberg.....	12,3	11,2	36,8	25,5	15,1	9,7	9,8	11,3	10,7	8,4
08 Neukölln .....	10,4	8,9	33,6	23,4	16,6	9,1	7,6	8,2	6,3	7,4
09 Treptow-Köpenick.....	17,9	13,5	54,2	45,3	26,6	16,3	13,8	17,0	14,8	13,0
10 Marzahn-Hellersdorf.....	6,3	4,5	28,1	18,9	10,1	7,0	4,2	5,1	3,2	2,7
11 Lichtenberg .....	10,2	15,6	38,5	21,5	15,1	7,8	6,5	8,0	8,3	7,8
12 Reinickendorf .....	15,2	16,2	47,0	32,5	22,0	14,2	11,8	12,2	10,4	9,9
Berlin	13,9	13,6	42,8	30,5	18,2	11,2	9,9	12,3	11,4	10,6
Mitglieder der Sportvereine und Betriebssportgemeinschaften²										
01 Mitte .....	45 234	3 721	8 683	3 541	1 495	3 330	8 558	6 938	3 912	5 056
02 Friedrichshain- Kreuzberg.....	29 661	1 019	4 935	1 915	929	2 352	6 855	5 070	2 913	3 673
03 Pankow .....	32 981	2 959	6 968	2 357	992	2 824	5 530	4 115	2 832	4 404
04 Charlottenburg- Wilmersdorf.....	67 148	3 457	10 482	4 006	1 444	3 821	10 496	10 672	8 081	14 689
05 Spandau .....	45 057	3 026	7 320	2 970	890	2 599	5 698	6 834	5 821	9 899
06 Steglitz-Zehlendorf.....	55 689	2 524	11 154	3 985	1 488	3 715	6 819	8 100	6 732	11 172
07 Tempelhof- Schöneberg.....	40 287	2 045	7 811	2 899	1 003	2 213	6 154	6 474	4 966	6 722
08 Neukölln .....	31 874	1 735	7 355	2 855	1 208	2 410	4 843	4 085	2 415	4 968
09 Treptow-Köpenick.....	42 196	1 776	6 986	3 244	1 507	2 983	6 024	6 861	4 153	8 662
10 Marzahn-Hellersdorf.....	15 400	632	3 831	1 797	867	1 744	1 654	2 306	1 291	1 278
11 Lichtenberg .....	25 565	2 243	4 679	1 628	1 060	2 133	3 140	3 207	2 770	4 705
12 Reinickendorf .....	36 612	2 171	8 349	3 146	1 197	2 177	4 370	4 860	3 514	6 828
Berlin	467 704	27 308	88 553	34 343	14 080	32 301	70 141	69 522	49 400	82 056
Einwohner										
01 Mitte .....	323 303	22 059	20 241	10 935	7 918	34 623	82 469	51 685	35 975	57 398
02 Friedrichshain- Kreuzberg.....	262 251	17 536	15 262	7 406	5 464	32 294	84 060	41 908	24 463	33 858
03 Pankow .....	356 933	24 652	19 335	9 164	7 248	31 490	101 601	61 059	35 127	67 257
04 Charlottenburg- Wilmersdorf.....	310 763	15 391	16 801	8 719	5 446	21 368	60 457	53 347	46 676	82 558
05 Spandau .....	215 939	12 414	15 835	8 893	5 026	15 207	35 264	35 534	29 058	58 708
06 Steglitz-Zehlendorf.....	288 060	15 900	19 987	10 085	5 647	17 878	46 553	48 010	40 570	83 430
07 Tempelhof- Schöneberg.....	326 867	18 228	21 224	11 367	6 658	22 750	62 860	57 191	46 617	79 972
08 Neukölln .....	305 517	19 444	21 891	12 175	7 287	26 369	63 320	49 605	38 260	67 166
09 Treptow-Köpenick.....	236 082	13 110	12 881	7 156	5 660	18 297	43 693	40 384	28 070	66 831
10 Marzahn-Hellersdorf.....	244 637	14 086	13 645	9 500	8 621	24 770	39 567	45 467	40 760	48 221
11 Lichtenberg .....	251 059	14 379	12 162	7 576	7 027	27 395	48 504	40 195	33 410	60 411
12 Reinickendorf .....	241 432	13 396	17 748	9 674	5 452	15 365	37 190	39 754	33 899	68 954
Berlin	3 362 843	200 595	207 012	112 650	77 454	287 806	705 538	564 139	432 885	774 764

<sup>1</sup> Bezirk, dessen Sportamt den Verein betreut.

<sup>2</sup> Darin nicht enthalten sind dem Landessportbund Berlin angeschlossene Dachorganisationen des Berliner Sports (Sportverbände mit besonderer Aufgabenstellung wie z.B. Studentensportverband Berlin e.V.) die keine Vereins-Strukturen haben.

## Das Amt für Statistik Berlin-Brandenburg

Das Amt für Statistik Berlin-Brandenburg ist für beide Länder die zentrale Dienstleistungseinrichtung auf dem Gebiet der amtlichen Statistik. Das Amt erbringt Serviceleistungen im Bereich Information und Analyse für die breite Öffentlichkeit, für alle gesellschaftlichen Gruppen sowie für Kunden aus Verwaltung und Politik, Wirtschaft und Wissenschaft. Kerngeschäft des Amtes ist die Durchführung der gesetzlich angeordneten amtlichen Statistiken für Berlin und Brandenburg. Das Amt erhebt die Daten, bereitet sie auf, interpretiert und analysiert sie und veröffentlicht die Ergebnisse. Die Grundversorgung aller Nutzer mit statistischen Informationen erfolgt unentgeltlich, im Wesentlichen über das Internet und den Informationsservice. Daneben werden nachfrage- und zielgruppenorientierte Standardauswertungen zu Festpreisen angeboten. Kundenspezifische Aufbereitung / Beratung zu kostendeckenden Preisen ergänzt das Spektrum der Informationsbereitstellung.

### Amtliche Statistik im Verbund

Die Statistiken werden bundesweit nach einheitlichen Konzepten, Methoden und Verfahren arbeitsteilig erstellt. Die statistischen Ämter der Länder sind dabei grundsätzlich für die Durchführung der Erhebungen, für die Aufbereitung und Veröffentlichung der Länderergebnisse zuständig. Durch diese Kooperation in einem „Statistikverbund“ entstehen für alle Länder vergleichbare und zu einem Bundesergebnis zusammenführbare Erhebungsergebnisse.

## Produkte und Dienstleistungen

### Informationsservice

[info@statistik-bbb.de](mailto:info@statistik-bbb.de)  
mit statistischen Informationen für jedermann und Beratung sowie maßgeschneiderte Aufbereitungen von Daten über Berlin und Brandenburg.  
Auskunft, Beratung, Pressedienst sowie Fachbibliotheken in Potsdam und Berlin.

#### Standort Potsdam

Dortustraße 46, 14467 Potsdam  
Tel. 0331 39-444  
Fax 0331 39-418  
Mo–Do 9–15 Uhr, Fr 9–14 Uhr

#### Bibliothek

Tel. 0331 39-843  
Fax 0331 39-418  
Mo–Do 10.30–15 Uhr, Fr 9.30–14 Uhr

#### Standort Berlin

Alt-Friedrichsfelde 60, 10315 Berlin  
Tel. 030 9021-3434  
Fax 030 9021-3655  
Mo–Do 9–15 Uhr, Fr 9–14 Uhr

#### Bibliothek

Tel. 030 9021-3540  
Fax 030 9021-3655  
Mo–Do 9–15 Uhr, Fr 9–14 Uhr

### Internet-Angebot

[www.statistik-berlin-brandenburg.de](http://www.statistik-berlin-brandenburg.de)  
mit aktuellen Daten, Pressemitteilungen, Statistischen Berichten zum kostenlosen Herunterladen, regionalstatistischen Informationen, Wahlstatistiken und -analysen sowie einem Überblick über das gesamte Leistungsspektrum des Amtes.

### Statistische Jahrbücher

mit einer Vielzahl von Tabellen aus nahezu allen Arbeitsgebieten der amtlichen Statistik.

### Statistische Berichte

mit Ergebnissen der einzelnen Statistiken in Tabellen in tiefer sachlicher Gliederung und Grafiken zur Veranschaulichung von Entwicklungen und Strukturen.  
Mit dieser Reihe werden die bisherigen Veröffentlichungen Statistischer Berichte aus dem Landesbetrieb für Datenverarbeitung und Statistik Land Brandenburg sowie dem Statistischen Landesamt Berlin fortgesetzt.

## Datenangebot aus dem Sachgebiet

### Informationen zu dieser Veröffentlichung

Referat 54 B  
Tel. 030 9021-3377/3381  
Fax 030 9021-3655  
[kommunalstatistik@statistik-bbb.de](mailto:kommunalstatistik@statistik-bbb.de)