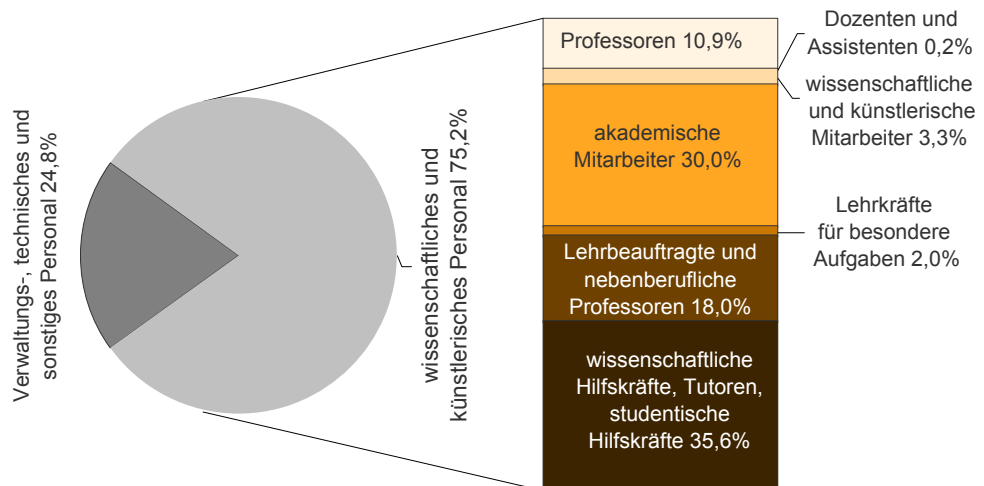


# Statistischer Bericht

B III 4 – j / 12

## Personal und Personalstellen an Hochschulen im Land Brandenburg 2012

**Hochschulpersonal in Brandenburg 2012**  
Insgesamt: 11 047



## Impressum

### Statistischer Bericht

B III 4 – j / 12

Erscheinungsfolge: jährlich

Erschienen im Juli **2013**

### Preis

pdf-Version: kostenlos

Excel-Version: kostenlos

Druck-Version: 7,– EUR

## Herausgeber

**Amt für Statistik** Berlin-Brandenburg  
Behlertstraße 3a  
14467 Potsdam  
[info@statistik-bbb.de](mailto:info@statistik-bbb.de)  
[www.statistik-berlin-brandenburg.de](http://www.statistik-berlin-brandenburg.de)

Tel. 0331 8173 - 1777

Fax 030 9028 - 4091

© **Amt für Statistik** Berlin-Brandenburg,  
Potsdam, 2013  
*Auszugsweise Vervielfältigung und  
Verbreitung mit Quellenangabe gestattet.*

## Zeichenerklärung

0 weniger als die Hälfte von 1  
in der letzten besetzten Stelle,  
jedoch mehr als nichts  
– nichts vorhanden  
... Angabe fällt später an  
( ) Aussagewert ist eingeschränkt  
/ Zahlenwert nicht sicher genug  
• Zahlenwert unbekannt oder  
geheim zu halten  
x Tabellenfach gesperrt  
p vorläufige Zahl  
r berichtigte Zahl  
s geschätzte Zahl  
z zusammen  
w weiblich

## Inhaltsverzeichnis

	Seite		Seite
<b>Vorbemerkungen</b> .....	<b>4</b>	8 Wissenschaftliches und künstlerisches Hochschulpersonal in Brandenburg 2012 nach Altersgruppen, Art des Beschäftigungsverhältnisses und Personalgruppen.....	<b>15</b>
<b>Grafiken</b>		9 Hauptberufliches wissenschaftliches und künstlerisches Hochschulpersonal in Brandenburg 2012 nach Art der Beschäftigung (auf Dauer bzw. auf Zeit) und Hochschularten.....	<b>16</b>
Hochschulpersonal in Brandenburg von 2003 bis 2012.....	<b>6</b>	10 Hochschulpersonal in Brandenburg 2012 nach Hochschulen (einschließlich bzw. ohne studentische Hilfskräfte).....	<b>17</b>
Hauptberufliches wissenschaftliches und künstlerisches Hochschulpersonal in Brandenburg 2012 nach Personalgruppen.....	<b>7</b>	11 Hochschulpersonal in Brandenburg 2012 nach Fächergruppen der organisatorischen Zugehörigkeit und Hochschularten (einschl. bzw. ohne studentische Hilfskräfte).....	<b>18</b>
Verwaltungs-, technisches und sonstiges Hochschulpersonal in Brandenburg 2012 nach Tätigkeitsbereichen.....	<b>8</b>	<b>Personalstellen</b>	
Alterstruktur des hauptberuflichen wissenschaftlichen und künstlerischen Personals in Brandenburg 2012.....	<b>15</b>	12 Personalstellen in Brandenburg 2012 nach Hochschulen.....	<b>20</b>
<b>Tabellen</b>		13 Personalstellen für wissenschaftliches und künstlerisches Personal in Brandenburg 2012 nach Hochschulen und Art des Dienstverhältnisses (ohne Stellenäquivalente).....	<b>21</b>
<b>Hochschulpersonal</b>		14 Personalstellen für Verwaltungs-, technisches und sonstiges Personal in Brandenburg 2012 nach Hochschulen und Art des Dienstverhältnisses (ohne Stellenäquivalente).....	<b>22</b>
1 Hochschulpersonal in Brandenburg 2012 nach Hochschularten.....	<b>6</b>	15 Personalstellen für wissenschaftliches und künstlerisches Personal in Brandenburg 2012 nach Fächergruppen der organisatorischen Zuordnung, Art des Dienstverhältnisses und Hochschularten (ohne Stellenäquivalente).....	<b>23</b>
2 Wissenschaftliches und künstlerisches Hochschulpersonal in Brandenburg von 2003 bis 2012 nach Personalgruppen.....	<b>7</b>	16 Personalstellen für Verwaltungs-, technisches und sonstiges Personal in Brandenburg 2012 nach Fächergruppen der organisatorischen Zuordnung, Art des Dienstverhältnisses und Hochschularten (ohne Stellenäquivalente).....	<b>24</b>
3 Verwaltungs-, technisches und sonstiges Hochschulpersonal in Brandenburg von 2003 bis 2012 nach Tätigkeitsbereichen.....	<b>8</b>	<b>Habilitationen</b>	
4 Hochschulpersonal in Brandenburg 2012 nach Hochschulen und Art des Beschäftigungsverhältnisses .....	<b>9</b>	17 Habilitationen in Brandenburg von 2003 bis 2012 nach Hochschulen.....	<b>25</b>
5 Hochschulpersonal in Brandenburg 2012 nach Fächergruppen der organisatorischen Zugehörigkeit, Art des Beschäftigungsverhältnisses und Hochschularten.....	<b>10</b>	<b>Anlagen</b>	
6 Wissenschaftliches und künstlerisches Hochschulpersonal in Brandenburg 2012 nach Hochschulen, Art des Beschäftigungsverhältnisses und Personalgruppen.....	<b>12</b>	1 Zuordnung der Lehr- und Forschungsbereiche zu den Fächergruppen.....	<b>26</b>
7 Wissenschaftliches und künstlerisches Hochschulpersonal in Brandenburg 2012 nach Fächergruppen der organisatorischen Zugehörigkeit, Art des Beschäftigungsverhältnisses, Personalgruppen und Hochschularten.....	<b>13</b>	2 Hochschulen in Brandenburg nach der Trägerschaft.....	<b>27</b>

## Vorbemerkungen

### Allgemeine Angaben zur Statistik

Die Erhebung über das Personal, die Personalstellen und die Habilitationen an Hochschulen sind Teile der bundeseinheitlichen Hochschulstatistik.

Befragt werden die Hochschulverwaltungen. In die Erhebung einbezogen werden alle staatlichen und staatlich anerkannten Hochschulen des Landes Brandenburg. Das Erhebungs- und Aufbereitungsprogramm ist so gestaltet, dass die erhobenen Daten für Entscheidungen im Bund, in den Ländern und in den Hochschulen selbst herangezogen werden können. Die Ergebnisse der Personal- und Personalstellenstatistik sind außerdem für die verschiedensten öffentlichen und privaten Einrichtungen von Bedeutung, unter anderem für die Hochschulrektorenkonferenz, die Ständige Konferenz der Kultusminister, den Wissenschaftsrat und die Hochschulinformations-System GmbH. Gleichzeitig werden sie als Grundlage für Analysen, Prognosen und andere wissenschaftliche Darstellungen sowie für soziodemographische und bildungspolitische Untersuchungen verwendet.

### Erhebungsmethodik

Die Personal-, die Stellen- und die Habilitationsstatistik sind Vollerhebungen, die auf den Verwaltungsdaten der Hochschulen basieren.

### Genauigkeit

Die Ergebnisse der Personal-, der Stellen- und der Habilitationsstatistiken sind aufgrund der vollständigen Erfassung durch die Hochschulverwaltungen als präzise einzustufen.

### Berichtszeitraum

Berichtsjahr

### Periodizität

jährlich

### Rechtsgrundlage

Erhoben werden die Tatbestände gemäß § 3 Abs. 1 des Gesetzes über die Statistik für das Hochschulwesen (Hochschulstatistikgesetz – HStatG) vom 02. November 1990 (BGBl. I S. 2414) in Verbindung mit dem Gesetz über die Statistik für Bundeszwecke (Bundesstatistikgesetz – BStatG) vom 22. Januar 1987 (BGBl. I S. 462, 565) und dem Gesetz zur Neuordnung des Hochschulrechts des Landes Brandenburg (Brandenburgisches Hochschulgesetz) vom 18. Dezember 2008 (GVBl. I S. 318) in den jeweils gültigen Fassungen.

### Berichtskreis

Auskunftspflichtig sind die Hochschule lt. Anlage 2.

### Methodische Hinweise

Die ausgewählten Tabellen enthalten u. a. das Mindestveröffentlichungsprogramm aller Bundesländer.

Der Bericht gliedert sich in drei Teile:

#### 1. Personal

Die Angaben umfassen das gesamte am Erhebungsstichtag (01.12.) an Hochschulen haupt- und nebenberuflich tätige Personal, auch soweit kein Anstellungsverhältnis zum Land oder zur Hochschule besteht. Dabei wird grundsätzlich zwischen dem wissenschaftlichen und künstlerischen Personal sowie dem nichtwissenschaftlichen (Verwaltungs-, technischen und sonstigen) Personal unterschieden. Zur weiteren Differenzierung wird das wissenschaftliche und künstlerische Personal in haupt- und nebenberuflich Tätige gegliedert. Das nichtwissenschaftliche Personal ist in diesem Bericht in seiner Gesamtheit dargestellt.

Gastprofessoren sind lt. Brandenburgischem Hochschulgesetz hauptberuflich tätig und demzufolge im wissenschaftlichen und künstlerischen Personal in der Personalgruppe „Professoren“ enthalten. Ebenso enthalten sind stellvertretende Professoren, die ohne Berufung vorrangig im Angestelltenverhältnis tätig sind.

Die Rektoren der Hochschulen sind dem Verwaltungspersonal zugeordnet worden - unabhängig davon, ob gleichzeitig eine Berufung zum Professor vorlag oder nicht.

Das Personal wird nach der fachlichen und der organisatorischen Zugehörigkeit erfasst. Der vorliegende Bericht enthält die Personalangaben ausschließlich nach der organisatorischen Zugehörigkeit.

Nicht berücksichtigt wurden in der Statistik das Personal und die Stellen des Hasso-Plattner-Instituts, eines privat finanzierten An-Instituts an der Universität Potsdam.

An der Fachhochschule der Polizei des Landes Brandenburg erfolgt neben der Ausbildung von Beamten/innen für den gehobenen Polizeivollzugsdienst auch die Ausbildung für den mittleren und die Aufstiegsausbildung zum gehobenen Polizeivollzugsdienst. Darüber hinaus gewährleistet die Hochschule die Organisation und Durchführung der Fortbildung der Polizei des Landes Brandenburg. Da eine exakte Zuordnung des Personals zu o. g. Aufgaben nicht möglich ist, wurde bei der Erhebung des Hochschulpersonals das gesamte an der Fachhochschule tätige Personal erfasst.

#### 2. Personalstellen

Erfasst werden zum Erhebungsstichtag (01.12.) alle besetzten und nicht besetzten Stellen für das hauptberuflich tätige Personal gemäß Wirtschafts- bzw. Stellenplan der Hochschulen, einschließlich der Stellen aus Überlast- oder Hochschulsonderprogrammen.

Für die zwei staatlich anerkannten privaten Hochschulen liegen keine Wirtschafts- bzw. Stellenpläne vor, die der Form der anderen Hochschulen entsprechen würden.

Neben der fachlichen wird auch die organisatorische Zuordnung erhoben. Der vorliegende Bericht enthält die Angaben der Personalstellen ausschließlich nach der organisatorischen Zuordnung.

Abweichungen in den Summen können sich durch das Runden der Einzelwerte ergeben.

### **Stellenäquivalente**

Den Hochschulen werden zunehmend anstelle von Personalstellen Finanzmittel zugewiesen, die alternativ der Finanzierung von Sachaufwendungen und Personal dienen können. Damit die auf diese Weise gewonnene Personalkapazität ausgewiesen werden kann, werden die aus sonstigen Haushaltsmitteln finanzierten hauptberuflichen Voll- und Teilzeitbeschäftigungsverhältnisse rechnerisch zu Vollzeitäquivalenten zusammengefasst.

### **3. Habilitationen**

Die Habilitation dient dem Nachweis der wissenschaftlichen Lehrbefähigung. Das Habilitationsverfahren wird als akademisches Examen durchgeführt. Das Habilitationsrecht steht Universitäten und gleichrangigen wissenschaftlichen Hochschulen zu. Erhoben werden die im Berichtsjahr abgeschlossenen Habilitationsverfahren nach dem Fachgebiet der Habilitation.

### **Definitionen**

#### **Hochschulen**

Alle nach Landesrecht anerkannten Hochschulen unabhängig von der Trägerschaft.

#### **Personal**

Das hauptberufliche wissenschaftliche und künstlerische Personal gliedert sich in fünf Gruppen:

- Professoren (im Land Brandenburg einschl. Gastprofessoren) sowie Juniorprofessoren
- Dozenten und Assistenten
- wissenschaftliche und künstlerische Mitarbeiter
- akademische Mitarbeiter
- Lehrkräfte für besondere Aufgaben

Für das nebenberufliche wissenschaftliche und künstlerische Personal gilt nach den Regelungen des Brandenburgischen Hochschulgesetzes folgende Zuordnung:

- Lehrbeauftragte
- Honorarprofessoren
- Privatdozenten, außerplanmäßige Professoren
- nebenberufliche Professoren
- wissenschaftliche Hilfskräfte, Tutoren und studentische Hilfskräfte

Das Verwaltungs-, technische und sonstige (nichtwissenschaftliche) Personal wird entsprechend dem Schlüssel für die Amts- und Dienstbezeichnungen erhoben. Dazu zählen:

- Verwaltungspersonal
- Bibliothekspersonal
- Technisches Personal
- Sonstiges Personal
- Auszubildende
- Praktikanten
- sonstige Hilfskräfte

### **Fachliche Zuordnung**

#### **Fachgebiet**

Die fachliche Zugehörigkeit oder Zuordnung richtet sich nach dem Fachgebiet. Dieses bezeichnet das Forschungsgebiet, das Lehrfach bzw. bei den zentralen Einrichtungen den Aufgabenbereich und ist die unterste Aggregationsstufe in der Bundesstatistik.

#### **Lehr- und Forschungsbereich**

Durch die Zusammenfassung mehrerer verwandter Fachgebiete werden die Lehr- und Forschungsbereiche gebildet. Sie stellen die mittlere Aggregationsstufe der Fächersystematik der Personal, Stellen- und Habilitationsstatistik dar.

#### **Fächergruppe**

Benachbarte Lehr- und Forschungsbereiche werden zu elf großen Fächergruppen zusammengefasst. Sie bilden die höchste Aggregationsstufe der Fächersystematik der Personal, Stellen- und Habilitationsstatistik.

### **Organisatorische Zuordnung**

Erfasst werden jeweils die kleinsten, an der Hochschule bestehenden organisatorischen Einheiten, denen das Personal/die Stellen zugeordnet sind. Als Kategorien können u. a. vorkommen:

- Lehrstühle, Seminare, Institute
- Fachbereiche, Abteilungen
- Einrichtungen, die mehreren Lehrstühlen, Seminaren, Instituten dienen (z. B. gemeinsame Verwaltungen, Bibliotheken)
- zentrale Einrichtungen (z. B. Hochschulverwaltung, zentrale Rechenanlage, Sozialeinrichtungen)

Die organisatorische Einheit wird definiert durch die Angaben zur

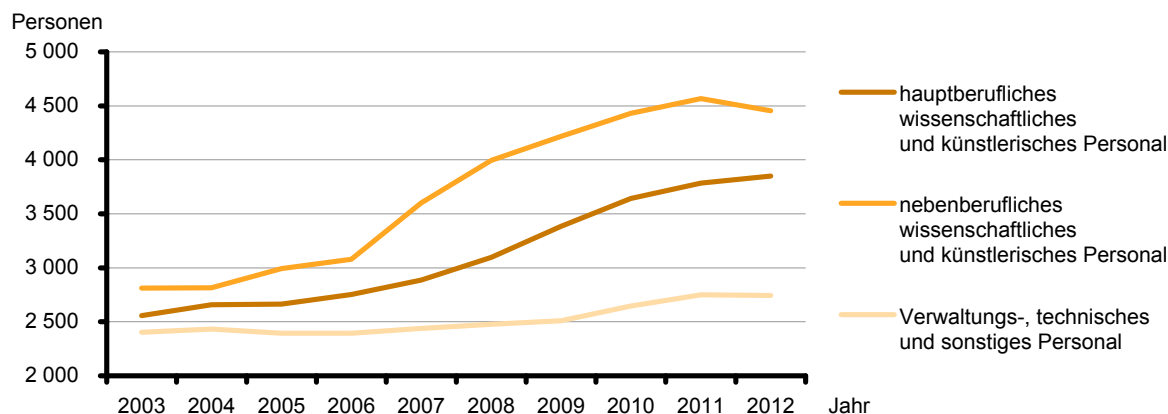
- Kategorie (z. B. Institut, Abteilung, Lehrstuhl) und zum
- Lehr- und Forschungsbereich

Zuordnung der Lehr- und Forschungsbereiche zu den Fächergruppen (sh. Anlage1)

## 1 Hochschulpersonal in Brandenburg 2012 nach Hochschularten

Personal		Insgesamt	Davon an			
			Universitäten	Kunsthochschule	Fachhochschulen (ohne VerwFH)	Verwaltungsfachhochschulen
Personal Insgesamt	z	11 047	7 516	311	2 836	384
	w	5 007	3 615	149	1 129	114
davon						
wissenschaftliches und künstlerisches Personal	z	8 303	5 838	217	2 190	58
	w	3 339	2 483	90	753	13
davon						
hauptberuflich	z	3 849	2 758	80	968	43
	w	1 401	1 066	32	292	11
darunter Ausländer	z	416	370	6	40	–
	w	162	150	3	9	–
nebenberuflich	z	4 454	3 080	137	1 222	15
	w	1 938	1 417	58	461	2
darunter Ausländer	z	387	328	8	51	–
	w	205	171	6	28	–
Verwaltungs-, technisches und sonstiges Personal	z	2 744	1 678	94	646	326
	w	1 668	1 132	59	376	101
darunter Hochschulen in öffentlicher Trägerschaft						
Personal Insgesamt	z	10 995	7 516	311	2 784	384
	w	4 988	3 615	149	1 110	114
davon						
wissenschaftliches und künstlerisches Personal	z	8 260	5 838	217	2 147	58
	w	3 326	2 483	90	740	13
davon						
hauptberuflich	z	3 828	2 758	80	947	43
	w	1 394	1 066	32	285	11
darunter Ausländer	z	416	370	6	40	–
	w	162	150	3	9	–
nebenberuflich	z	4 432	3 080	137	1 200	15
	w	1 932	1 417	58	455	2
darunter Ausländer	z	387	328	8	51	–
	w	205	171	6	28	–
Verwaltungs-, technisches und sonstiges Personal	z	2 735	1 678	94	637	326
	w	1 662	1 132	59	370	101

## Hochschulpersonal in Brandenburg von 2003 bis 2012



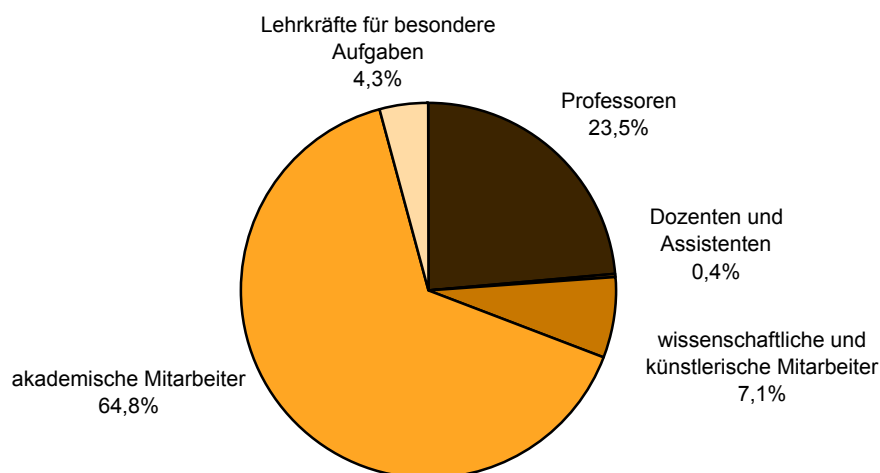
## 2 Wissenschaftliches und künstlerisches Hochschulpersonal in Brandenburg von 2003 bis 2012 nach Personalgruppen

Jahr	Ins- gesamt	Davon								
		hauptberufliches Personal						nebenberufliches Personal		
		zusam- men	Profes- soren	Dozenten und Assis- tenten	wissen- schaftliche und künst- lerische Mitarbeiter	akade- mische Mitarbeiter	Lehrkräfte für besondere Aufgaben	zusam- men	Lehrbeauf- tragte¹	wissen- schaftliche Hilfskräfte, Tutoren²
insgesamt										
2003	5 369	2 557	760	184	1 381	—	232	2 812	1 053	1 759
2004	5 473	2 657	797	156	1 478	—	226	2 816	1 110	1 706
2005	5 655	2 663	797	111	1 521	—	234	2 992	1 168	1 824
2006	5 830	2 752	829	62	1 645	—	216	3 078	1 276	1 802
2007	6 488	2 886	842	30	1 787	—	227	3 602	1 202	2 400
2008	7 091	3 096	842	27	1 962	—	265	3 995	1 331	2 664
2009	7 599	3 383	848	22	539	1 746	228	4 216	1 305	2 911
2010	8 075	3 643	873	22	428	2 082	238	4 432	1 556	2 876
2011	8 354	3 786	908	16	361	2 322	179	4 568	1 468	3 100
2012	8 303	3 849	904	15	272	2 494	164	4 454	1 495	2 959
weiblich										
2003	1 843	791	131	46	501	—	113	1 052	271	781
2004	2 010	866	142	40	568	—	116	1 144	341	803
2005	2 133	892	146	24	606	—	116	1 241	361	880
2006	2 117	914	147	16	647	—	104	1 203	370	833
2007	2 512	970	155	8	700	—	107	1 542	382	1 160
2008	2 734	1 080	164	9	796	—	111	1 654	401	1 253
2009	2 936	1 194	175	7	220	700	92	1 742	375	1 367
2010	3 147	1 278	172	5	166	835	100	1 869	510	1 359
2011	3 352	1 382	192	4	133	970	83	1 970	488	1 482
2012	3 339	1 401	204	3	96	1 025	73	1 938	488	1 450

1 einschließlich nebenberuflicher und Honorarprofessoren, sowie Privatdozenten

2 einschließlich studentischer Hilfskräfte

### Hauptberufliches wissenschaftliches und künstlerisches Hochschulpersonal in Brandenburg 2012 nach Personalgruppen

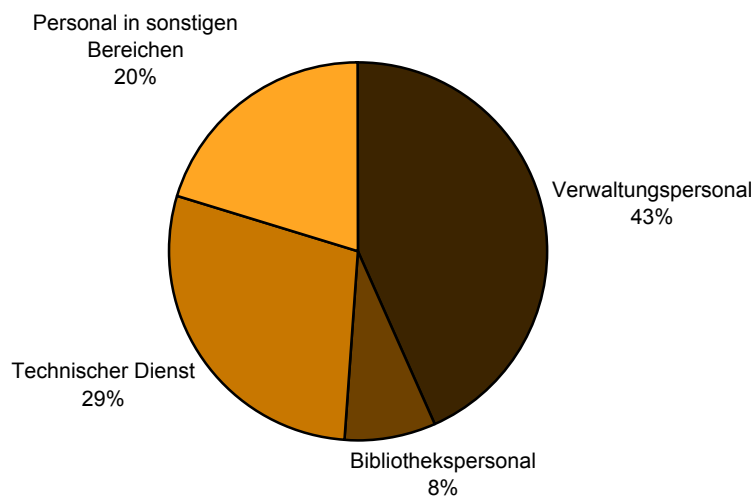


### 3 Verwaltungs-, technisches und sonstiges Hochschulpersonal in Brandenburg von 2003 bis 2012 nach Tätigkeitsbereichen

Jahr	Insgesamt		Tätigkeitsbereich				Dienstverhältnis (nur für hauptberufliches Personal)		
	Insgesamt	dar. höherer Dienst	Verwaltung	Bibliothek	Technischer Dienst	sonstige Bereiche	Beamte	Arbeitnehmer	Auszubildende, Praktikanten
insgesamt									
2003	2 403	211	970	250	611	572	161	2 135	104
2004	2 432	217	986	254	619	573	161	2 161	107
2005	2 395	225	974	244	623	554	159	2 126	109
2006	2 394	223	993	242	625	534	151	2 135	108
2007	2 438	239	1 046	232	755	405	153	2 167	118
2008	2 477	249	1 101	233	769	374	124	2 234	119
2009	2 509	260	1 114	234	770	391	123	2 256	130
2010	2 647	276	1 139	232	796	480	133	2 326	188
2011	2 749	279	1 148	229	803	569	309 <sup>1</sup>	2 320	115
2012	2 744	276	1 186	218	784	556	321	2 306	117
weiblich									
2003	1 505	99	791	221	277	216	51	1 381	73
2004	1 523	98	805	224	275	219	52	1 393	78
2005	1 518	100	797	217	281	223	50	1 385	83
2006	1 512	103	815	214	273	210	49	1 388	75
2007	1 549	109	857	202	309	181	52	1 414	83
2008	1 596	117	894	201	318	183	52	1 463	81
2009	1 610	130	902	200	313	195	54	1 476	80
2010	1 665	139	924	199	323	219	60	1 508	97
2011	1 672	148	924	198	326	224	93 <sup>1</sup>	1 499	76
2012	1 668	154	955	190	309	214	102	1 492	74

1 mehr Beamte durch "Polizeireform Brandenburg 2020"

### Verwaltungs-, technisches und sonstiges Hochschulpersonal in Brandenburg 2012 nach Tätigkeitsbereichen





#### 4 Hochschulpersonal in Brandenburg 2012 nach Hochschulen und Art des Beschäftigungsverhältnisses

Hochschule		Insgesamt	Davon							
			wissenschaftliches und künstlerisches Personal					Verwaltungs-, technisches und sonstiges Personal		
			zusammen	hauptberuflich			nebenberuflich	zusammen	Vollzeitbeschäftigte	Teilzeitbeschäftigte
				zusammen	Vollzeitbeschäftigte	Teilzeitbeschäftigte				
Universitäten										
Universität Potsdam	z	4 578	3 689	1 753	819	934	1 936	889	690	199
	w	2 345	1 732	759	297	462	973	613	436	177
Europa-Universität Viadrina	z	1 004	754	282	134	148	472	250	153	97
Frankfurt (Oder)	w	552	362	122	46	76	240	190	102	88
Brandenburgische Technische	z	1 934	1 395	723	496	227	672	539	452	87
Universität Cottbus	w	718	389	185	91	94	204	329	266	63
Zusammen	z	7 516	5 838	2 758	1 449	1 309	3 080	1 678	1 295	383
	w	3 615	2 483	1 066	434	632	1 417	1 132	804	328
Kunsthochschule										
Hochschule für Film und Fernsehen Potsdam-Babelsberg	z	311	217	80	36	44	137	94	80	14
	w	149	90	32	11	21	58	59	48	11
Zusammen	z	311	217	80	36	44	137	94	80	14
	w	149	90	32	11	21	58	59	48	11
Fachhochschulen (ohne Verwaltungsfachhochschulen)										
FH Brandenburg	z	431	334	168	97	71	166	97	84	13
	w	144	92	52	17	35	40	52	42	10
Hochschule für nachhaltige Entwicklung Eberswalde	z	433	305	135	78	57	170	128	83	45
	w	211	126	46	20	26	80	85	53	32
Hochschule Lausitz										
Standort Cottbus	z	213	182	73	55	18	109	31	18	13
	w	83	66	19	13	6	47	17	11	6
Standort Senftenberg	z	466	349	166	109	57	183	117	87	30
	w	172	103	46	23	23	57	69	46	23
FH Potsdam	z	560	441	179	102	77	262	119	77	42
	w	266	195	68	32	36	127	71	43	28
Technische Hochschule Wildau	z	681	536	226	134	92	310	145	96	49
	w	234	158	54	29	25	104	76	46	30
Theologisches Seminar Elstal	z	31	25	11	6	5	14	6	2	4
	w	11	6	2	1	1	4	5	2	3
Fachhochschule für Sport und Management Potsdam	z	21	18	10	6	4	8	3	–	3
	w	8	7	5	2	3	2	1	–	1
Zusammen	z	2 836	2 190	968	587	381	1 222	646	447	199
	w	1 129	753	292	137	155	461	376	243	133
Verwaltungsfachhochschulen										
FH der Polizei des Landes Brandenburg in Oranienburg <sup>1</sup>	z	358	47	32	31	1	15	311	301	10
	w	99	8	6	6	–	2	91	81	10
FH für Finanzen Brandenburg in Königs Wusterhausen	z	26	11	11	11	–	–	15	9	6
	w	15	5	5	5	–	–	10	6	4
Zusammen	z	384	58	43	42	1	15	326	310	16
	w	114	13	11	11	–	2	101	87	14
Hochschulen insgesamt										
Insgesamt	z	11 047	8 303	3 849	2 114	1 735	4 454	2 744	2 132	612
	w	5 007	3 339	1 401	593	808	1 938	1 668	1 182	486

<sup>1</sup> einschließlich Personal für die Aus- und Fortbildung des mittleren, gehobenen und höheren Polizeivollzugsdienstes Brandenburgs

**5 Hochschulpersonal in Brandenburg 2012 nach Fächergruppen der organisatorischen Zugehörigkeit, Art des Beschäftigungsverhältnisses und Hochschularten**

Fächergruppe			Insgesamt	Davon							
				wissenschaftliches und künstlerisches Personal					Verwaltungs-, technisches und sonstiges Personal		
				zusammen	hauptberuflich			nebenberuflich	zusammen	Vollzeitbeschäftigte	Teilzeitbeschäftigte
					zusammen	Vollzeitbeschäftigte	Teilzeitbeschäftigte				
Universitäten											
Sprach- und Kulturwissenschaften	z	1 464	1 347	605	301	304	742	117	68	49	
	w	890	794	341	146	195	453	96	52	44	
Sport	z	201	178	92	23	69	86	23	11	12	
	w	97	77	43	7	36	34	20	9	11	
Rechts-, Wirtschafts- und Sozialwissenschaften	z	1 089	1 015	428	209	219	587	74	45	29	
	w	478	409	158	62	96	251	69	40	29	
Mathematik, Naturwissenschaften	z	1 581	1 357	822	422	400	535	224	172	52	
	w	551	404	241	89	152	163	147	97	50	
Agrar-, Forst- und Ernährungswissenschaften	z	54	44	32	17	15	12	10	7	3	
	w	26	17	13	4	9	4	9	6	3	
Ingenieurwissenschaften	z	1 067	880	503	333	170	377	187	148	39	
	w	302	212	112	47	65	100	90	62	28	
Kunst, Kunstwissenschaft	z	75	75	26	19	7	49	–	–	–	
	w	33	33	12	9	3	21	–	–	–	
Zentrale Einrichtungen	z	1 985	942	250	125	125	692	1 043	844	199	
	w	1 238	537	146	70	76	391	701	538	163	
Zusammen	z	7 516	5 838	2 758	1 449	1 309	3 080	1 678	1 295	383	
	w	3 615	2 483	1 066	434	632	1 417	1 132	804	328	
Kunsthochschule											
Sprach- und Kulturwissenschaften	z	30	30	12	5	7	18	–	–	–	
	w	16	16	6	2	4	10	–	–	–	
Kunst, Kunstwissenschaft	z	176	176	67	30	37	109	–	–	–	
	w	67	67	25	8	17	42	–	–	–	
Zentrale Einrichtungen	z	105	11	1	1	–	10	94	80	14	
	w	66	7	1	1	–	6	59	48	11	
Zusammen	z	311	217	80	36	44	137	94	80	14	
	w	149	90	32	11	21	58	59	48	11	
Fachhochschulen (ohne Verwaltungsfachhochschulen)											
Sprach- und Kulturwissenschaften	z	98	90	44	25	19	46	8	5	3	
	w	36	32	14	7	7	18	4	2	2	
Sport	z	7	7	6	4	2	1	–	–	–	
	w	3	3	3	1	2	–	–	–	–	
Rechts-, Wirtschafts- und Sozialwissenschaften	z	615	573	233	168	65	340	42	19	23	
	w	272	253	85	52	33	168	19	8	11	
Mathematik, Naturwissenschaften	z	260	233	126	80	46	107	27	20	7	
	w	81	68	35	12	23	33	13	8	5	
Humanmedizin/Gesundheitswissenschaften	z	2	2	–	–	–	2	–	–	–	
	w	–	–	–	–	–	–	–	–	–	
Agrar-, Forst- und Ernährungswissenschaften	z	227	194	96	49	47	98	33	14	19	
	w	104	81	39	15	24	42	23	9	14	
Ingenieurwissenschaften	z	729	627	339	212	127	288	102	68	34	
	w	153	118	63	34	29	55	35	21	14	
Kunst, Kunstwissenschaft	z	124	114	39	26	13	75	10	6	4	
	w	38	35	10	6	4	25	3	2	1	
Zentrale Einrichtungen	z	774	350	85	23	62	265	424	315	109	
	w	442	163	43	10	33	120	279	193	86	
Zusammen	z	2 836	2 190	968	587	381	1 222	646	447	199	
	w	1 129	753	292	137	155	461	376	243	133	

**5 Hochschulpersonal in Brandenburg 2012 nach Fächergruppen der organisatorischen Zugehörigkeit, Art des Beschäftigungsverhältnisses und Hochschularten**

Fächergruppe		Insgesamt	Davon							
			wissenschaftliches und künstlerisches Personal					Verwaltungs-, technisches und sonstiges Personal		
			zusammen	hauptberuflich			nebenberuflich	zusammen	Vollzeitbeschäftigte	Teilzeitbeschäftigte
				zusammen	Vollzeitbeschäftigte	Teilzeitbeschäftigte				

Verwaltungsfachhochschulen <sup>1</sup>										
Rechts-, Wirtschafts- und Sozialwissenschaften	z	58	58	43	42	1	15	–	–	–
	w	13	13	11	11	–	2	–	–	–
Zentrale Einrichtungen	z	326	–	–	–	–	–	326	310	16
	w	101	–	–	–	–	–	101	87	14
Zusammen	z	384	58	43	42	1	15	326	310	16
	w	114	13	11	11	–	2	101	87	14

Hochschulen insgesamt										
Sprach- und Kulturwissenschaften	z	1 592	1 467	661	331	330	806	125	73	52
	w	942	842	361	155	206	481	100	54	46
Sport	z	208	185	98	27	71	87	23	11	12
	w	100	80	46	8	38	34	20	9	11
Rechts-, Wirtschafts- und Sozialwissenschaften	z	1 762	1 646	704	419	285	942	116	64	52
	w	763	675	254	125	129	421	88	48	40
Mathematik, Naturwissenschaften	z	1 841	1 590	948	502	446	642	251	192	59
	w	632	472	276	101	175	196	160	105	55
Humanmedizin/Gesundheitswissenschaften	z	2	2	–	–	–	2	–	–	–
	w	–	–	–	–	–	–	–	–	–
Agrar-, Forst- und Ernährungswissenschaften	z	281	238	128	66	62	110	43	21	22
	w	130	98	52	19	33	46	32	15	17
Ingenieurwissenschaften	z	1 796	1 507	842	545	297	665	289	216	73
	w	455	330	175	81	94	155	125	83	42
Kunst, Kunstwissenschaft	z	375	365	132	75	57	233	10	6	4
	w	138	135	47	23	24	88	3	2	1
Zentrale Einrichtungen	z	3 190	1 303	336	149	187	967	1 887	1 549	338
	w	1 847	707	190	81	109	517	1 140	866	274
Zusammen	z	11 047	8 303	3 849	2 114	1 735	4 454	2 744	2 132	612
	w	5 007	3 339	1 401	593	808	1 938	1 668	1 182	486

<sup>1</sup> einschließlich Personal für die Aus- und Fortbildung des mittleren, gehobenen und höheren Polizeivollzugsdienstes Brandenburgs

**6 Wissenschaftliches und künstlerisches Hochschulpersonal in Brandenburg 2012 nach Hochschulen,  
Art des Beschäftigungsverhältnisses und Personalgruppen**

Hochschule		Ins- gesamt	Davon								
			hauptberufliches Personal						nebenberufliches Personal		
			zusam- men	Profes- soren	Dozenten und Assis- tenten	wissen- schaftl. und künstl. Mitarbeiter	akade- mische Mit- arbeiter	Lehr- kräfte für beson- dere Auf- gaben	zusam- men	Lehr- beauf- tragte <sup>1</sup>	wissen- schaftliche Hilfskräfte, Tutoren <sup>2</sup>
Universitäten											
Universität Potsdam	z	3 689	1 753	255	11	225	1 197	65	1 936	537	1 399
	w	1 732	759	68	1	86	567	37	973	198	775
Europa-Universität Viadrina	z	754	282	72	1	–	201	8	472	178	294
Frankfurt (Oder)	w	362	122	17	–	–	100	5	240	63	177
Brandenburgische Technische	z	1 395	723	128	3	2	569	21	672	122	550
Universität Cottbus	w	389	185	21	2	–	153	9	204	15	189
Zusammen	z	5 838	2 758	455	15	227	1 967	94	3 080	837	2 243
	w	2 483	1 066	106	3	86	820	51	1 417	276	1 141
Kunsthochschule											
Hochschule für Film und Fern- sehen Potsdam-Babelsberg	z	217	80	38	–	–	42	–	137	85	52
	w	90	32	11	–	–	21	–	58	29	29
Zusammen	z	217	80	38	–	–	42	–	137	85	52
	w	90	32	11	–	–	21	–	58	29	29
Fachhochschulen (ohne Verwaltungsfachhochschulen)											
FH Brandenburg	z	334	168	66	–	–	97	5	166	76	90
	w	92	52	8	–	–	43	1	40	15	25
Hochschule für nachhaltige Entwicklung Eberswalde	z	305	135	56	–	21	53	5	170	35	135
	w	126	46	10	–	4	29	3	80	14	66
Hochschule Lausitz											
Standort Cottbus	z	182	73	48	–	2	18	5	109	87	22
	w	66	19	9	–	1	7	2	47	36	11
Standort Senftenberg	z	349	166	47	–	8	97	14	183	42	141
	w	103	46	8	–	3	31	4	57	6	51
FH Potsdam	z	441	179	101	–	–	73	5	262	140	122
	w	195	68	34	–	–	33	1	127	63	64
Technische Hochschule	z	536	226	74	–	4	143	5	310	158	152
Wildau	w	158	54	16	–	–	37	1	104	42	62
Theologisches Seminar Elstal	z	25	11	9	–	2	–	–	14	14	–
	w	6	2	1	–	1	–	–	4	4	–
Fachhochschule für Sport und Mangement Potsdam	z	18	10	6	–	–	4	–	8	6	2
	w	7	5	1	–	–	4	–	2	1	1
Zusammen	z	2 190	968	407	–	37	485	39	1 222	558	664
	w	753	292	87	–	9	184	12	461	181	280
Verwaltungsfachhochschulen											
FH der Polizei des Landes	z	47	32	4	–	8	–	20	15	15	–
Brandenburg in Oranienburg	w	8	6	–	–	1	–	5	2	2	–
FH für Finanzen Brandenburg	z	11	11	–	–	–	–	11	–	–	–
in Königs Wusterhausen	w	5	5	–	–	–	–	5	–	–	–
Zusammen	z	58	43	4	–	8	–	31	15	15	–
	w	13	11	–	–	1	–	10	2	2	–
Hochschulen insgesamt											
Insgesamt	z	8 303	3 849	904	15	272	2 494	164	4 454	1 495	2 959
	w	3 339	1 401	204	3	96	1 025	73	1 938	488	1 450

1 einschließlich nebenberuflicher und Honorarprofessoren, sowie Privatdozenten

2 einschließlich studentischer Hilfskräfte

**7 Wissenschaftliches und künstlerisches Hochschulpersonal in Brandenburg 2012 nach Fächergruppen der organisatorischen Zugehörigkeit, Art des Beschäftigungsverhältnisses, Personalgruppen und Hochschularten**

Fächergruppe		Ins- gesamt	Davon								
			hauptberufliches Personal						nebenberufliches Personal		
			zusam- men	Profes- soren	Dozenten und Assis- tenten	wissen- schaftl. und künstl. Mitarbeiter	akade- mische Mit- arbeiter	Lehr- kräfte für beson- dere Auf- gaben	zusam- men	Lehr- beauf- tragte¹	wissen- schaftliche Hilfskräfte, Tutoren²
Universitäten											
Sprach- und	z	1 347	605	122	3	81	385	14	742	197	545
Kulturwissenschaften	w	794	341	48	–	41	244	8	453	78	375
Sport	z	178	92	9	–	4	70	9	86	15	71
	w	77	43	1	–	1	39	2	34	2	32
Rechts-, Wirtschafts- und	z	1 015	428	97	3	15	312	1	587	157	430
Sozialwissenschaften	w	409	158	19	1	5	133	–	251	32	219
Mathematik,	z	1 357	822	125	5	91	596	5	535	86	449
Naturwissenschaften	w	404	241	24	1	22	193	1	163	13	150
Agrar-, Forst- und	z	44	32	11	–	5	16	–	12	6	6
Ernährungswissenschaften	w	17	13	1	–	2	10	–	4	–	4
Ingenieurwissenschaften	z	880	503	85	2	7	405	4	377	85	292
	w	212	112	11	1	1	99	–	100	10	90
Kunst, Kunstwissenschaft	z	75	26	5	–	8	3	10	49	35	14
	w	33	12	2	–	2	2	6	21	11	10
Zentrale Einrichtungen	z	942	250	1	2	16	180	51	692	256	436
	w	537	146	–	–	12	100	34	391	130	261
Zusammen	z	5 838	2 758	455	15	227	1 967	94	3 080	837	2 243
	w	2 483	1 066	106	3	86	820	51	1 417	276	1 141
Kunsthochschule											
Sprach- und	z	30	12	4	–	–	8	–	18	13	5
Kulturwissenschaften	w	16	6	2	–	–	4	–	10	5	5
Kunst, Kunstwissenschaft	z	176	67	34	–	–	33	–	109	72	37
	w	67	25	9	–	–	16	–	42	24	18
Zentrale Einrichtungen	z	11	1	–	–	–	1	–	10	–	10
	w	7	1	–	–	–	1	–	6	–	6
Zusammen	z	217	80	38	–	–	42	–	137	85	52
	w	90	32	11	–	–	21	–	58	29	29
Fachhochschulen (ohne Verwaltungsfachhochschulen)											
Sprach- und	z	90	44	28	–	2	14	–	46	33	13
Kulturwissenschaften	w	32	14	6	–	1	7	–	18	12	6
Sport	z	7	6	4	–	–	2	–	1	1	–
	w	3	3	1	–	–	2	–	–	–	–
Rechts-, Wirtschafts- und	z	573	233	129	–	7	86	11	340	189	151
Sozialwissenschaften	w	253	85	36	–	3	41	5	168	87	81
Mathematik,	z	233	126	49	–	4	67	6	107	39	68
Naturwissenschaften	w	68	35	8	–	2	24	1	33	6	27
Humanmedizin/Gesundheits- wissenschaften	z	2	–	–	–	–	–	–	2	2	–
	w	–	–	–	–	–	–	–	–	–	–
Agrar-, Forst- und	z	194	96	36	–	15	42	3	98	16	82
Ernährungswissenschaften	w	81	39	7	–	3	27	2	42	5	37
Ingenieurwissenschaften	z	627	339	127	–	9	192	11	288	135	153
	w	118	63	19	–	–	42	2	55	19	36
Kunst, Kunstwissenschaft	z	114	39	28	–	–	8	3	75	67	8
	w	35	10	8	–	–	2	–	25	23	2
Zentrale Einrichtungen	z	350	85	6	–	–	74	5	265	76	189
	w	163	43	2	–	–	39	2	120	29	91
Zusammen	z	2 190	968	407	–	37	485	39	1 222	558	664
	w	753	292	87	–	9	184	12	461	181	280

**7 Wissenschaftliches und künstlerisches Hochschulpersonal in Brandenburg 2012 nach Fächergruppen der organisatorischen Zugehörigkeit, Art des Beschäftigungsverhältnisses, Personalgruppen und Hochschularten**

Fächergruppe		Ins- gesamt	Davon								
			hauptberufliches Personal						nebenberufliches Personal		
			zusam- men	Profes- soren	Dozenten und Assis- tenten	wissen- schaftl. und künstl. Mitarbeiter	akade- mische Mit- arbeiter	Lehr- kräfte für beson- dere Auf- gaben	zusam- men	Lehr- beauf- tragte <sup>1</sup>	wissen- schaftliche Hilfskräfte, Tutoren <sup>2</sup>
Verwaltungsfachhochschulen											
Rechts-, Wirtschafts- und Sozialwissenschaften	z	58	43	4	–	8	–	31	15	15	–
	w	13	11	–	–	1	–	10	2	2	–
Zusammen	z	58	43	4	–	8	–	31	15	15	–
	w	13	11	–	–	1	–	10	2	2	–
Hochschulen insgesamt											
Sprach- und Kulturwissenschaften	z	1 467	661	154	3	83	407	14	806	243	563
	w	842	361	56	–	42	255	8	481	95	386
Sport	z	185	98	13	–	4	72	9	87	16	71
	w	80	46	2	–	1	41	2	34	2	32
Rechts-, Wirtschafts- und Sozialwissenschaften	z	1 646	704	230	3	30	398	43	942	361	581
	w	675	254	55	1	9	174	15	421	121	300
Mathematik, Naturwissenschaften	z	1 590	948	174	5	95	663	11	642	125	517
	w	472	276	32	1	24	217	2	196	19	177
Humanmedizin/Gesundheitswissenschaften	z	2	–	–	–	–	–	–	2	2	–
	w	–	–	–	–	–	–	–	–	–	–
Agrar-, Forst- und Ernährungswissenschaften	z	238	128	47	–	20	58	3	110	22	88
	w	98	52	8	–	5	37	2	46	5	41
Ingenieurwissenschaften	z	1 507	842	212	2	16	597	15	665	220	445
	w	330	175	30	1	1	141	2	155	29	126
Kunst, Kunstwissenschaft	z	365	132	67	–	8	44	13	233	174	59
	w	135	47	19	–	2	20	6	88	58	30
Zentrale Einrichtungen	z	1 303	336	7	2	16	255	56	967	332	635
	w	707	190	2	–	12	140	36	517	159	358
Insgesamt	z	8 303	3 849	904	15	272	2 494	164	4 454	1 495	2 959
	w	3 339	1 401	204	3	96	1 025	73	1 938	488	1 450

<sup>1</sup> einschließlich nebenberuflicher und Honorarprofessoren, sowie Privatdozenten

<sup>2</sup> einschließlich studentischer Hilfskräfte

## 8 Wissenschaftliches und künstlerisches Hochschulpersonal in Brandenburg 2012 nach Altersgruppen, Art des Beschäftigungsverhältnisses und Personalgruppen

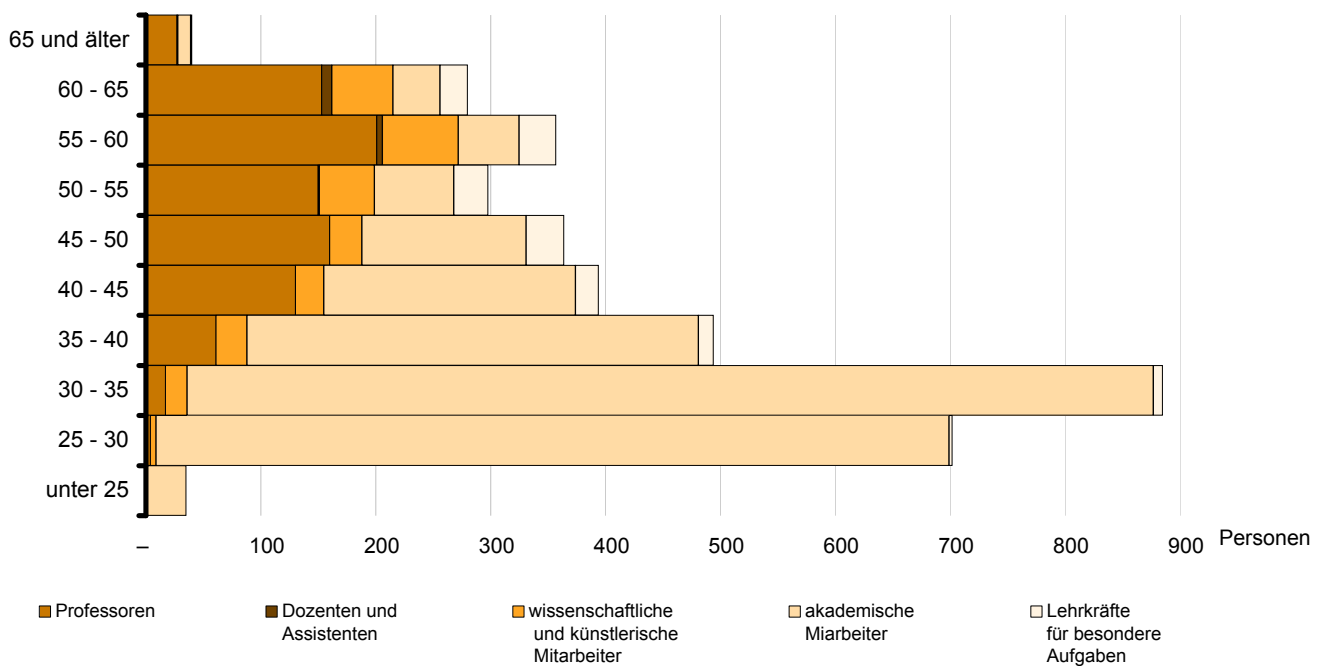
In der Altersgruppe von ... bis unter ... Jahren	Insgesamt	Davon								
		hauptberufliches Personal						nebenberufliches Personal		
		zusammen	Professoren	Dozenten und Assistenten	wissenschaftl. und künstler. Mitarbeiter	akademische Mitarbeiter	Lehrkräfte für besondere Aufgaben	zusammen	Lehrbeauftragte¹	wissenschaftliche Hilfskräfte, Tutoren²
unter 25	1 398	35	1	–	–	34	–	1 363	9	1 354
25 - 30	1 975	702	4	–	5	690	3	1 273	89	1 184
30 - 35	1 366	885	17	–	19	841	8	481	173	308
35 - 40	748	494	61	–	27	393	13	254	173	81
40 - 45	607	394	130	–	25	219	20	213	194	19
45 - 50	579	364	160	–	28	143	33	215	205	10
50 - 55	485	298	150	1	48	69	30	187	186	1
55 - 60	502	357	201	5	66	53	32	145	145	–
60 - 65	409	280	153	9	53	41	24	129	128	1
65 und älter	226	40	27	–	1	11	1	186	185	1
ohne Angabe	8	–	–	–	–	–	–	8	8	–
<b>Insgesamt</b>	<b>8 303</b>	<b>3 849</b>	<b>904</b>	<b>15</b>	<b>272</b>	<b>2 494</b>	<b>164</b>	<b>4 454</b>	<b>1 495</b>	<b>2 959</b>

1 einschließlich nebenberuflicher und Honorarprofessoren, sowie Privatdozenten

2 einschließlich studentischer Hilfskräfte

### Altersstruktur des hauptberuflichen wissenschaftlichen und künstlerischen Personals in Brandenburg 2012

Altersgruppen  
von ... bis unter ... Jahren



**9 Hauptberufliches wissenschaftliches und künstlerisches Hochschulpersonal in Brandenburg 2012  
nach Art der Beschäftigung (auf Dauer bzw. auf Zeit) und Hochschularten**

Personalgruppe		Insgesamt	Vollzeitbeschäftigte			Teilzeitbeschäftigte		
			zusammen	auf Dauer	auf Zeit	zusammen	auf Dauer	auf Zeit
Universitäten								
Professoren	z	455	429	333	96	26	5	21
	w	106	100	65	35	6	2	4
Dozenten und Assistenten	z	15	12	12	–	3	3	–
	w	3	2	2	–	1	1	–
Wissenschaftliche und künstlerische Mitarbeiter	z	227	185	163	22	42	16	26
	w	86	68	60	8	18	6	12
Akademische Mitarbeiter	z	1 967	754	61	693	1 213	21	1 192
	w	820	225	18	207	595	12	583
Lehrkräfte für besondere Aufgaben	z	94	69	62	7	25	17	8
	w	51	39	37	2	12	10	2
Zusammen	z	2 758	1 449	631	818	1 309	62	1 247
	w	1 066	434	182	252	632	31	601
Kunsthochschule								
Professoren	z	38	26	17	9	12	4	8
	w	11	8	5	3	3	–	3
Akademische Mitarbeiter	z	42	10	2	8	32	1	31
	w	21	3	1	2	18	1	17
Zusammen	z	80	36	19	17	44	5	39
	w	32	11	6	5	21	1	20
Fachhochschulen (ohne Verwaltungsfachhochschulen)								
Professoren	z	407	360	282	78	47	26	21
	w	87	72	52	20	15	11	4
Wissenschaftliche und künstlerische Mitarbeiter	z	37	22	14	8	15	1	14
	w	9	4	3	1	5	–	5
Akademische Mitarbeiter	z	485	176	24	152	309	15	294
	w	184	52	11	41	132	7	125
Lehrkräfte für besondere Aufgaben	z	39	29	26	3	10	8	2
	w	12	9	8	1	3	3	–
Zusammen	z	968	587	346	241	381	50	331
	w	292	137	74	63	155	21	134
Verwaltungsfachhochschulen								
Professoren	z	4	4	4	–	–	–	–
	w	–	–	–	–	–	–	–
Wissenschaftliche und künstlerische Mitarbeiter	z	8	8	8	–	–	–	–
	w	1	1	1	–	–	–	–
Lehrkräfte für besondere Aufgaben	z	31	30	30	–	1	1	–
	w	10	10	10	–	–	–	–
Zusammen	z	43	42	42	–	1	1	–
	w	11	11	11	–	–	–	–
Hochschulen insgesamt								
Insgesamt	z	3 849	2 114	1 038	1 076	1 735	118	1 617
	w	1 401	593	273	320	808	53	755



**10 Hochschulpersonal in Brandenburg 2012 nach Hochschulen (einschließlich bzw. ohne studentische Hilfskräfte)**

Hochschule	Hochschulpersonal			Und zwar				
	insgesamt	ohne studentische Hilfskräfte	wissenschaftliches und künstlerisches Personal		darunter nebenberuflich Tätige		studentische Hilfskräfte	
			zusammen	ohne studentische Hilfskräfte	zusammen	ohne studentische Hilfskräfte		
Universitäten								
Universität Potsdam	z	4 578	3 964	3 689	3 075	1 936	1 322	614
	w	2 345	2 004	1 732	1 391	973	632	341
Europa-Universität Viadrina	z	1 004	829	754	579	472	297	175
Frankfurt (Oder)	w	552	453	362	263	240	141	99
Brandenburgische Technische	z	1 934	1 528	1 395	989	672	266	406
Universität Cottbus	w	718	585	389	256	204	71	133
Zusammen	z	7 516	6 321	5 838	4 643	3 080	1 885	1 195
	w	3 615	3 042	2 483	1 910	1 417	844	573
Kunsthochschule								
Hochschule für Film und Fern-	z	311	260	217	166	137	86	51
sehen Potsdam-Babelsberg	w	149	120	90	61	58	29	29
Zusammen	z	311	260	217	166	137	86	51
	w	149	120	90	61	58	29	29
Fachhochschulen (ohne Verwaltungsfachhochschulen)								
FH Brandenburg	z	431	341	334	244	166	76	90
	w	144	119	92	67	40	15	25
Hochschule für nachhaltige	z	433	317	305	189	170	54	116
Entwicklung Eberswalde	w	211	153	126	68	80	22	58
Hochschule Lausitz								
Standort Cottbus	z	213	205	182	174	109	101	8
	w	83	77	66	60	47	41	6
Standort Senftenberg	z	466	349	349	232	183	66	117
	w	172	127	103	58	57	12	45
FH Potsdam	z	560	438	441	319	262	140	122
	w	266	202	195	131	127	63	64
Technische Hochschule Wildau	z	681	596	536	451	310	225	85
	w	234	202	158	126	104	72	32
Theologisches Seminar Elstal	z	31	31	25	25	14	14	–
	w	11	11	6	6	4	4	–
Fachhochschule für Sport und	z	21	19	18	16	8	6	2
Mangement Potsdam	w	8	7	7	6	2	1	1
Zusammen	z	2 836	2 296	2 190	1 650	1 222	682	540
	w	1 129	898	753	522	461	230	231
Verwaltungsfachhochschulen								
FH der Polizei des Landes	z	358	358	47	47	15	15	–
Brandenburg in Oranienburg¹	w	99	99	8	8	2	2	–
FH für Finanzen Brandenburg	z	26	26	11	11	–	–	–
in Königs Wusterhausen	w	15	15	5	5	–	–	–
Zusammen	z	384	384	58	58	15	15	–
	w	114	114	13	13	2	2	–
Hochschulen insgesamt								
Insgesamt	z	11 047	9 261	8 303	6 517	4 454	2 668	1 786
	w	5 007	4 174	3 339	2 506	1 938	1 105	833

<sup>1</sup> einschließlich Personalstellen für die Aus- und Fortbildung des mittleren, gehobenen und höheren Polizeivollzugsdienstes Brandenburgs

**11 Hochschulpersonal in Brandenburg 2012 nach Fächergruppen der organisatorischen Zugehörigkeit und Hochschularten (einschließlich bzw. ohne studentische Hilfskräfte)**

Fächergruppe		Hochschulpersonal		Und zwar				
		insgesamt	ohne studentische Hilfskräfte	wissenschaftliches und künstlerisches Personal		darunter nebenberuflich Tätige		studentische Hilfskräfte
				zusammen	ohne studentische Hilfskräfte	zusammen	ohne studentische Hilfskräfte	
Universitäten								
Sprach- und	z	1 464	1 221	1 347	1 104	742	499	243
Kulturwissenschaften	w	890	716	794	620	453	279	174
Sport	z	201	171	178	148	86	56	30
	w	97	80	77	60	34	17	17
Rechts-, Wirtschafts- und	z	1 089	809	1 015	735	587	307	280
Sozialwissenschaften	w	478	344	409	275	251	117	134
Mathematik,	z	1 581	1 378	1 357	1 154	535	332	203
Naturwissenschaften	w	551	484	404	337	163	96	67
Agrar-, Forst- und	z	54	53	44	43	12	11	1
Ernährungswissenschaften	w	26	25	17	16	4	3	1
Ingenieurwissenschaften	z	1 067	851	880	664	377	161	216
	w	302	245	212	155	100	43	57
Kunst, Kunstwissenschaft	z	75	71	75	71	49	45	4
	w	33	31	33	31	21	19	2
Zentrale Einrichtungen	z	1 985	1 767	942	724	692	474	218
	w	1 238	1 117	537	416	391	270	121
Zusammen	z	7 516	6 321	5 838	4 643	3 080	1 885	1 195
	w	3 615	3 042	2 483	1 910	1 417	844	573
Kunsthochschule								
Sprach- und	z	30	25	30	25	18	13	5
Kulturwissenschaften	w	16	11	16	11	10	5	5
Kunst, Kunstwissenschaft	z	176	140	176	140	109	73	36
	w	67	49	67	49	42	24	18
Zentrale Einrichtungen	z	105	95	11	1	10	–	10
	w	66	60	7	1	6	–	6
Zusammen	z	311	260	217	166	137	86	51
	w	149	120	90	61	58	29	29
Fachhochschulen (ohne Verwaltungsfachhochschulen)								
Sprach- und	z	98	85	90	77	46	33	13
Kulturwissenschaften	w	36	30	32	26	18	12	6
Sport	z	7	7	7	7	1	1	–
	w	3	3	3	3	–	–	–
Rechts-, Wirtschafts- und	z	615	493	573	451	340	218	122
Sozialwissenschaften	w	272	207	253	188	168	103	65
Mathematik,	z	260	201	233	174	107	48	59
Naturwissenschaften	w	81	57	68	44	33	9	24
Humanmedizin/Gesundheits-	z	2	2	2	2	2	2	–
wissenschaften	w	–	–	–	–	–	–	–
Agrar-, Forst- und	z	227	160	194	127	98	31	67
Ernährungswissenschaften	w	104	73	81	50	42	11	31
Ingenieurwissenschaften	z	729	625	627	523	288	184	104
	w	153	130	118	95	55	32	23
Kunst, Kunstwissenschaft	z	124	116	114	106	75	67	8
	w	38	36	35	33	25	23	2
Zentrale Einrichtungen	z	774	607	350	183	265	98	167
	w	442	362	163	83	120	40	80
Zusammen	z	2 836	2 296	2 190	1 650	1 222	682	540
	w	1 129	898	753	522	461	230	231

**11 Hochschulpersonal in Brandenburg 2012 nach Fächergruppen der organisatorischen Zugehörigkeit und Hochschularten (einschließlich bzw. ohne studentische Hilfskräfte)**

Fächergruppe		Hochschulpersonal		Und zwar				
		insgesamt	ohne studentische Hilfskräfte	wissenschaftliches und künstlerisches Personal		darunter nebenberuflich Tätige		studentische Hilfskräfte
				zusammen	ohne studentische Hilfskräfte	zusammen	ohne studentische Hilfskräfte	
Verwaltungsfachhochschulen¹								
Rechts-, Wirtschafts- und Sozialwissenschaften	z	58	58	58	58	15	15	–
	w	13	13	13	13	2	2	–
Zentrale Einrichtungen zusammen	z	326	326	–	–	–	–	–
	w	101	101	–	–	–	–	–
Zusammen	z	384	384	58	58	15	15	–
	w	114	114	13	13	2	2	–
Hochschulen insgesamt								
Sprach- und Kulturwissenschaften	z	1 592	1 331	1 467	1 206	806	545	261
	w	942	757	842	657	481	296	185
Sport	z	208	178	185	155	87	57	30
	w	100	83	80	63	34	17	17
Rechts-, Wirtschafts- und Sozialwissenschaften	z	1 762	1 360	1 646	1 244	942	540	402
	w	763	564	675	476	421	222	199
Mathematik, Naturwissenschaften	z	1 841	1 579	1 590	1 328	642	380	262
	w	632	541	472	381	196	105	91
Humanmedizin/Gesundheitswissenschaften	z	2	2	2	2	2	2	–
	w	–	–	–	–	–	–	–
Agrar-, Forst- und Ernährungswissenschaften	z	281	213	238	170	110	42	68
	w	130	98	98	66	46	14	32
Ingenieurwissenschaften	z	1 796	1 476	1 507	1 187	665	345	320
	w	455	375	330	250	155	75	80
Kunst, Kunstwissenschaft	z	375	327	365	317	233	185	48
	w	138	116	135	113	88	66	22
Zentrale Einrichtungen	z	3 190	2 795	1 303	908	967	572	395
	w	1 847	1 640	707	500	517	310	207
Insgesamt	z	11 047	9 261	8 303	6 517	4 454	2 668	1 786
	w	5 007	4 174	3 339	2 506	1 938	1 105	833

<sup>1</sup> einschließlich Personal für die Aus- und Fortbildung des mittleren, gehobenen und höheren Polizeivollzugsdienstes Brandenburgs

## 12 Personalstellen in Brandenburg 2012 nach Hochschulen

Hochschule	Stellen (ohne Stellenäquivalente)						Stellen- äquivalente
	insgesamt	darunter nicht besetzt	für wissenschaftliches und künstlerisches Personal		für Verwaltungs-, technisches und sonstiges Personal		
			zusammen	darunter nicht besetzt	zusammen	darunter nicht besetzt	
Universitäten							
Universität Potsdam	1 466	89	720	35	746	54	230
Europa-Universität Viadrina Frankfurt (Oder)	349	18	162	8	187	11	25
Brandenburgische Technische Universität Cottbus	955	160	424	84	531	75	30
Zusammen	2 770	267	1 306	127	1 464	139	284
Kunsthochschule							
Hochschule für Film und Fern- sehen Potsdam-Babelsberg	161	6	72	5	89	1	–
Zusammen	161	6	72	5	89	1	–
Fachhochschulen (ohne Verwaltungsfachhochschulen)							
FH Brandenburg	163	4	80	2	83	3	15
Hochschule für nachhaltige Entwicklung Eberswalde	116	3	56	2	60	1	49
Hochschule Lausitz							
Standort Cottbus	87	13	63	11	24	2	10
Standort Senftenberg	197	27	88	15	109	13	28
FH Potsdam	213	27	115	17	98	11	–
Technische Hochschule Wildau	186	23	105	16	81	7	44
Theologisches Seminar Elstal	–	–	–	–	–	–	12
Zusammen	962	98	507	62	456	36	159
Verwaltungsfachhochschulen							
FH der Polizei des Landes Brandenburg in Oranienburg¹	355	10	40	8	315	2	–
FH für Finanzen Brandenburg in Königs Wusterhausen	26	2	13	2	13	–	–
Zusammen	381	12	53	10	328	2	–
Hochschulen insgesamt							
Insgesamt	4 274	383	1 937	204	2 337	178	443

<sup>1</sup> einschließlich Personalstellen für die Aus- und Fortbildung des mittleren, gehobenen und höheren Polizeivollzugsdienstes Brandenburgs

**13 Personalstellen für wissenschaftliches und künstlerisches Personal in Brandenburg 2012  
nach Hochschulen und Art des Dienstverhältnisses (ohne Stellenäquivalente)**

Hochschule	Insgesamt	Davon Stellen für				
		Beamte	darunter Besoldungsgruppe			Arbeitnehmer
			C 4, W 3	C 3, W 2	C 2, W 1	
Universitäten						
Universität Potsdam	720	260	170	39	49	460
Europa-Universität Viadrina Frankfurt (Oder)	162	87	55	5	27	75
Brandenburgische Technische Universität Cottbus	424	144	104	15	22	280
Zusammen	1 306	491	329	59	98	815
Kunsthochschule						
Hochschule für Film und Fern- sehen Potsdam-Babelsberg	72	42	21	21	–	30
Zusammen	72	42	21	21	–	30
Fachhochschulen (ohne Verwaltungsfachhochschulen)						
FH Brandenburg	80	62	15	46	–	18
Hochschule für nachhaltige Entwicklung Eberswalde	56	46	10	36	–	10
Hochschule Lausitz Standort Cottbus	63	47	10	37	–	16
Standort Senftenberg	88	66	17	44	–	22
FH Potsdam	115	89	21	67	–	26
Technische Hochschule Wildau	105	87	19	67	1	18
Zusammen	507	397	92	297	1	110
Verwaltungsfachhochschulen						
FH der Polizei des Landes Brandenburg in Oranienburg¹	40	40	1	8	3	–
FH für Finanzen Brandenburg in Königs Wusterhausen	13	13	–	–	–	–
Zusammen	53	53	1	8	3	–
Hochschulen insgesamt						
Insgesamt	1 937	983	443	385	102	954

<sup>1</sup> einschließlich Personalstellen für die Aus- und Fortbildung des mittleren, gehobenen und höheren Polizeivollzugsdienstes Brandenburgs

**14 Personalstellen für Verwaltungs-, technisches und sonstiges Personal in Brandenburg 2012  
nach Hochschulen und Art des Dienstverhältnisses (ohne Stellenäquivalente)**

Hochschule	Insgesamt	Davon Stellen für				
		Beamte	darunter	Arbeitnehmer	darunter	Auszu- bildende, Praktikanten
			höherer Dienst		höherer Dienst	
Universitäten						
Universität Potsdam	746	34	14	659	43	53
Europa-Universität Viadrina Frankfurt (Oder)	187	32	15	149	17	5
Brandenburgische Technische Universität Cottbus	531	59	19	451	81	21
Zusammen	1 464	126	48	1 259	141	79
Kunsthochschule						
Hochschule für Film und Fern- sehen Potsdam-Babelsberg	89	9	9	76	11	4
Zusammen	89	9	9	76	11	4
Fachhochschulen (ohne Verwaltungsfachhochschulen)						
FH Brandenburg	83	7	3	71	4	5
Hochschule für nachhaltige Entwicklung Eberswalde	60	7	3	50	12	3
Hochschule Lausitz Standort Cottbus	24	2	–	22	1	–
Standort Senftenberg	109	15	5	90	5	4
FH Potsdam	98	12	3	84	10	2
Technische Hochschule Wildau	81	13	3	62	4	6
Zusammen	456	56	17	380	36	20
Verwaltungsfachhochschulen						
FH der Polizei des Landes Brandenburg in Oranienburg <sup>1</sup>	315	268	20	47	3	–
FH für Finanzen Brandenburg in Königs Wusterhausen	13	5	1	8	–	–
Zusammen	328	273	21	55	3	–
Hochschulen insgesamt						
Insgesamt	2 337	464	95	1 770	191	103

<sup>1</sup> einschließlich Personalstellen für die Aus- und Fortbildung des mittleren, gehobenen und höheren Polizeivollzugsdienstes Brandenburgs

**15 Personalstellen für wissenschaftliches und künstlerisches Personal in Brandenburg 2012  
nach Fächergruppen der organisatorischen Zuordnung, Art des Dienstverhältnisses und  
Hochschularten (ohne Stellenäquivalente)**

Fächergruppe	Insgesamt	Davon Stellen für				
		Beamte	darunter Besoldungsgruppe			Arbeitnehmer
			C 4, W 3	C 3, W 2	C 2, W 1	
Universitäten zusammen						
Sprach- und Kulturwissenschaften	273	131	83	18	30	142
Sport	30	9	6	2	1	21
Rechts-, Wirtschafts- und Sozialwissenschaften	247	121	82	5	34	126
Mathematik, Naturwissenschaften	351	129	82	24	23	223
Agrar-, Forst- und Ernährungswissenschaften	15	6	5	–	1	9
Ingenieurwissenschaften	261	88	67	9	9	173
Kunst, Kunstwissenschaft	20	5	4	1	–	15
Zentrale Einrichtungen	109	2	–	–	–	107
Zusammen	1 306	491	329	59	98	815
Kunsthochschule zusammen						
Sprach- und Kulturwissenschaften	7	3	2	1	–	4
Kunst, Kunstwissenschaft	62	36	19	17	–	26
Zentrale Einrichtungen	3	3	–	3	–	–
Zusammen	72	42	21	21	–	30
Fachhochschulen (ohne Verwaltungsfachhochschulen) zusammen						
Sprach- und Kulturwissenschaften	19	16	2	13	–	3
Rechts-, Wirtschafts- und Sozialwissenschaften	161	132	25	106	1	29
Mathematik, Naturwissenschaften	75	60	17	41	–	15
Agrar-, Forst- und Ernährungswissenschaften	35	29	7	22	–	6
Ingenieurwissenschaften	173	135	36	95	–	38
Kunst, Kunstwissenschaft	23	20	5	15	–	3
Zentrale Einrichtungen	20	5	–	5	–	15
Zusammen	507	397	92	297	1	110
Verwaltungsfachhochschulen zusammen						
Rechts-, Wirtschafts- und Sozialwissenschaften	53	53	1	8	3	–
Zusammen	53	53	1	8	3	–
Hochschulen insgesamt						
Sprach- und Kulturwissenschaften	299	150	87	32	30	149
Sport	30	9	6	2	1	21
Rechts-, Wirtschafts- und Sozialwissenschaften	461	306	108	119	38	155
Mathematik, Naturwissenschaften	426	189	99	65	23	238
Agrar-, Forst- und Ernährungswissenschaften	50	35	12	22	1	15
Ingenieurwissenschaften	434	223	103	104	9	211
Kunst, Kunstwissenschaft	105	61	28	33	–	44
Zentrale Einrichtungen	132	10	–	8	–	122
Insgesamt	1 937	983	443	385	102	954

**16 Personalstellen für Verwaltungs-, technisches und sonstiges Personal in Brandenburg 2012  
nach Fächergruppen der organisatorischen Zuordnung, Art des Dienstverhältnisses und  
Hochschularten (ohne Stellenäquivalente)**

Fächergruppe	Insgesamt	Davon Stellen für				
		Beamte	darunter	Arbeitnehmer	darunter	Auszu- bildende, Praktikanten
			höherer Dienst		höherer Dienst	
Universitäten zusammen						
Sprach- und Kulturwissenschaften	76	2	–	74	–	–
Sport	5	–	–	5	1	–
Rechts-, Wirtschafts- und Sozialwissenschaften	59	1	–	58	1	–
Mathematik, Naturwissenschaften	187	6	–	181	7	–
Agrar-, Forst- und Ernährungswissenschaften	12	–	–	12	–	–
Ingenieurwissenschaften	153	–	–	153	8	–
Kunst, Kunstwissenschaft	3	–	–	3	1	–
Zentrale Einrichtungen	969	117	48	774	123	79
Zusammen	1 464	126	48	1 259	141	79
Kunsthochschule zusammen						
Zentrale Einrichtungen	89	9	9	76	11	4
Zusammen	89	9	9	76	11	4
Fachhochschulen (ohne Verwaltungsfachhochschulen) zusammen						
Sprach- und Kulturwissenschaften	7	2	–	5	–	–
Rechts-, Wirtschafts- und Sozialwissenschaften	20	–	–	20	–	–
Mathematik, Naturwissenschaften	22	2	–	20	1	–
Agrar-, Forst- und Ernährungswissenschaften	5	–	–	5	–	–
Ingenieurwissenschaften	68	–	–	67	4	1
Kunst, Kunstwissenschaft	8	–	–	8	–	–
Zentrale Einrichtungen	327	52	17	256	31	19
Zusammen	456	56	17	380	36	20
Verwaltungsfachhochschulen zusammen						
Zentrale Einrichtungen	328	273	21	55	3	–
Zusammen	328	273	21	55	3	–
Hochschulen insgesamt						
Sprach- und Kulturwissenschaften	83	4	–	79	–	–
Sport	5	–	–	5	1	–
Rechts-, Wirtschafts- und Sozialwissenschaften	80	1	–	79	1	–
Mathematik, Naturwissenschaften	209	8	–	201	8	–
Agrar-, Forst- und Ernährungswissenschaften	17	–	–	17	–	–
Ingenieurwissenschaften	220	–	–	219	12	1
Kunst, Kunstwissenschaft	11	–	–	11	1	–
Zentrale Einrichtungen	1 713	451	95	1 160	168	102
Insgesamt	2 337	464	95	1 770	191	103



## 17 Habilitationen in Brandenburg von 2003 bis 2012 nach Hochschulen

Jahr	Insgesamt	Davon an der		
		Universität Potsdam	Europa-Universität Viadrina Frankfurt (Oder)	Brandenburgischen Technischen Universität Cottbus
Habilitationen insgesamt				
2003	29	22	5	2
2004	32	20	6	6
2005	26	15	4	7
2006	33	27	3	3
2007	28	18	4	6
2008	22	15	3	4
2009	24	14	5	5
2010	17	14	1	2
2011	19	15	1	3
2012	21	16	4	1
darunter von Frauen				
2003	6	4	2	–
2004	11	6	3	2
2005	7	7	–	–
2006	7	7	–	–
2007	8	3	4	1
2008	9	6	3	–
2009	11	6	2	3
2010	8	6	1	1
2011	7	7	–	–
2012	9	6	3	–

## Anlagen

### 1 Zuordnung der Lehr- und Forschungsbereiche zu den Fächergruppen

Fächergruppe Lehr- und Forschungsbereich	Fächergruppe Lehr- und Forschungsbereich
<b>Sprach- und Kulturwissenschaften</b> Sprach- und Kulturwissenschaften allgemein Evangelische Theologie Katholische Theologie Philosophie Geschichte Bibliothekswissenschaft, Dokumentation Allgemeine und vergleichende Literatur- und Sprachwissenschaft Altphilologie (klassische Philologie) Germanistik (Deutsch, germanische Sprachen ohne Anglistik) Anglistik, Amerikanistik Romanistik Slawistik, Baltistik, Finno-Ugristik Sonstige/Außereuropäische Sprach- und Kulturwissenschaften Kulturwissenschaften i. e. S. Psychologie Erziehungswissenschaften Sonderpädagogik	<b>Veterinärmedizin</b> Veterinärmedizin allgemein Vorklinische Veterinärmedizin Klinisch-Theoretische Veterinärmedizin Klinisch-Praktische Veterinärmedizin
<b>Sport</b> Sport	<b>Agrar-, Forst- und Ernährungswissenschaften</b> Agrar-, Forst- und Ernährungswissenschaften allgemein Landespflege, Umweltgestaltung Agrarwissenschaften, Lebensmittel- und Getränketechnologie Forstwissenschaft, Holzwirtschaft Ernährungs- und Haushaltswissenschaften
<b>Rechts-, Wirtschafts- und Sozialwissenschaften</b> Rechts-, Wirtschafts- und Sozialwissenschaften allgemein Regionalwissenschaften Politikwissenschaften Sozialwissenschaften Sozialwesen Rechtswissenschaften Verwaltungswissenschaften Wirtschaftswissenschaften Wirtschaftsingenieurwesen mit wirtschaftswissenschaftlichem Schwerpunkt	<b>Ingenieurwissenschaften</b> Ingenieurwissenschaften allgemein Wirtschaftsingenieurwesen mit ingenieurwissenschaftlichem Schwerpunkt Bergbau, Hüttenwesen Maschinenbau/Verfahrenstechnik Elektrotechnik Verkehrstechnik, Nautik Architektur Raumplanung Bauingenieurwesen Vermessungswesen
<b>Mathematik, Naturwissenschaften</b> Mathematik, Naturwissenschaften allgemein Mathematik Informatik Physik, Astronomie Chemie Pharmazie Biologie Geowissenschaften (ohne Geographie) Geographie	<b>Kunst, Kunstwissenschaft</b> Kunst, Kunstwissenschaft allgemein Bildende Kunst Gestaltung Darstellende Kunst, Film und Fernsehen, Theaterwissenschaft Musik, Musikwissenschaft
<b>Humanmedizin/Gesundheitswissenschaften</b> Humanmedizin allgemein Gesundheitswissenschaften allgemein Vorklinische Humanmedizin (einschl. Zahnmedizin) Klinisch-Theoretische Humanmedizin (einschl. Zahnmedizin) Klinisch-Praktische Humanmedizin (ohne Zahnmedizin) Zahnmedizin (klinisch-praktisch)	<b>Zentrale Einrichtungen</b> <b>(ohne klinikspezifische Einrichtungen)</b> Hochschule insgesamt Zentrale Hochschulverwaltung Zentral verwaltete Hörsäle und Lehrräume Zentralbibliothek Hochschulrechenzentrum Zentrale wissenschaftliche Einrichtungen Zentrale Betriebs- und Versorgungseinrichtungen Soziale Einrichtungen Übrige Ausbildungseinrichtungen Mit der Hochschule verbundene sowie hochschulfremde Einrichtungen
	<b>Zentrale Einrichtungen der Hochschulkliniken</b> <b>(nur Humanmedizin)</b> Kliniken insgesamt, Zentrale Dienste Soziale Einrichtungen der Kliniken Übrige Ausbildungseinrichtungen der Kliniken Mit den Kliniken verbundene sowie klinikfremde Einrichtungen

## 2 Hochschulen im Land Brandenburg nach der Trägerschaft

Hochschule	Trägerschaft	
	öffentlicher/freier Träger	Träger
Universitäten		
Universität Potsdam	öffentlich	Land Brandenburg
Europa-Universität Viadrina Frankfurt (Oder)	öffentlich	Land Brandenburg
BTU Cottbus	öffentlich	Land Brandenburg
Kunsthochschule		
Hochschule für Film und Fernsehen Potsdam-Babelsberg	öffentlich	Land Brandenburg
Fachhochschulen (ohne VerwFH)		
Fachhochschule Brandenburg	öffentlich	Land Brandenburg
Hochschule für nachhaltige Entwicklung Eberswalde	öffentlich	Land Brandenburg
Hochschule Lausitz Standort Cottbus	öffentlich	Land Brandenburg
Hochschule Lausitz Standort Senftenberg	öffentlich	Land Brandenburg
Fachhochschule Potsdam	öffentlich	Land Brandenburg
Technische Hochschule Wildau	öffentlich	Land Brandenburg
Theologisches Seminar der evangelischen Freikirche Elstal	freier Träger	Kirche
Fachhochschule für Sport und Management Potsdam	freier Träger	privat
Verwaltungsfachhochschulen		
FH für Finanzen des Landes Brandenburg in Königs Wusterhausen	öffentlich	Land Brandenburg
FH der Polizei des Landes Brandenburg in Oranienburg	öffentlich	Land Brandenburg

## Das Amt für Statistik Berlin-Brandenburg

Das Amt für Statistik Berlin-Brandenburg ist für beide Länder die zentrale Dienstleistungseinrichtung auf dem Gebiet der amtlichen Statistik. Das Amt erbringt Serviceleistungen im Bereich Information und Analyse für die breite Öffentlichkeit, für alle gesellschaftlichen Gruppen sowie für Kunden aus Verwaltung und Politik, Wirtschaft und Wissenschaft. Kerngeschäft des Amtes ist die Durchführung der gesetzlich angeordneten amtlichen Statistiken für Berlin und Brandenburg. Das Amt erhebt die Daten, bereitet sie auf, interpretiert und analysiert sie und veröffentlicht die Ergebnisse. Die Grundversorgung aller Nutzer mit statistischen Informationen erfolgt unentgeltlich, im Wesentlichen über das Internet und den Informationsservice. Daneben werden nachfrage- und zielgruppenorientierte Standardauswertungen zu Festpreisen angeboten. Kundenspezifische Aufbereitung / Beratung zu kostendeckenden Preisen ergänzt das Spektrum der Informationsbereitstellung.

### Amtliche Statistik im Verbund

Die Statistiken werden bundesweit nach einheitlichen Konzepten, Methoden und Verfahren arbeitsteilig erstellt. Die statistischen Ämter der Länder sind dabei grundsätzlich für die Durchführung der Erhebungen, für die Aufbereitung und Veröffentlichung der Länderergebnisse zuständig. Durch diese Kooperation in einem „Statistikverbund“ entstehen für alle Länder vergleichbare und zu einem Bundesergebnis zusammenführbare Erhebungsergebnisse.

## Produkte und Dienstleistungen

### Informationsservice

[info@statistik-bbb.de](mailto:info@statistik-bbb.de)  
mit statistischen Informationen für jedermann und Beratung sowie maßgeschneiderte Aufbereitungen von Daten über Berlin und Brandenburg.  
Auskunft, Beratung, Pressedienst sowie Fachbibliothek.

### Standort Potsdam

Behlertstraße 3a, 14467 Potsdam  
Tel. 0331 8173 - 1777  
Fax 030 9028 - 4091  
Mo – Do 9 – 15 Uhr, Fr 9 – 14 Uhr

### Standort Berlin

Alt-Friedrichsfelde 60, 10315 Berlin  
Bibliothek  
Tel. 030 9021 - 3540  
Mo – Do 9 – 15 Uhr, Fr 9 – 14 Uhr

### Internet-Angebot

[www.statistik-berlin-brandenburg.de](http://www.statistik-berlin-brandenburg.de)  
mit aktuellen Daten, Pressemitteilungen, Statistischen Berichten zum kostenlosen Herunterladen, regionalstatistischen Informationen, Wahlstatistiken und -analysen sowie einem Überblick über das gesamte Leistungsspektrum des Amtes.

### Statistische Jahrbücher

mit einer Vielzahl von Tabellen aus nahezu allen Arbeitsgebieten der amtlichen Statistik.

### Statistische Berichte

mit Ergebnissen der einzelnen Statistiken in Tabellen in tiefer sachlicher Gliederung und Grafiken zur Veranschaulichung von Entwicklungen und Strukturen.  
Mit dieser Reihe werden die bisherigen Veröffentlichungen Statistischer Berichte aus dem Landesbetrieb für Datenverarbeitung und Statistik Land Brandenburg sowie dem Statistischen Landesamt Berlin fortgesetzt.

## Datenangebot aus dem Sachgebiet

### Informationen zu dieser Veröffentlichung

Referat 14C  
Tel. 0331 8173 - 1149  
Fax 0331 8173 - 1911  
[hochschulen@statistik-bbb.de](mailto:hochschulen@statistik-bbb.de)

### Weitere Veröffentlichungen zum Thema

Statistische Berichte:

- Studierende an Hochschulen  
B III 1
- Akademische und staatliche Abschlussprüfungen an Hochschulen  
B III 4