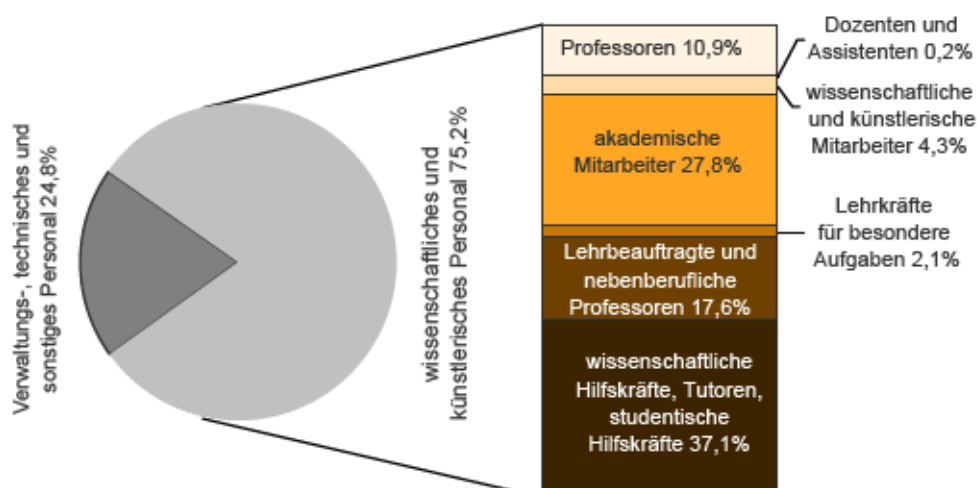


# Statistischer Bericht

B III 4 – j / 11

## Personal und Personalstellen an Hochschulen im Land Brandenburg 2011

**Hochschulpersonal in Brandenburg 2011**  
Insgesamt: 11 103



## Impressum

Statistischer Bericht  
B III 4 – j / 11

Erscheinungsfolge: jährlich  
Erschienen im August 2012

### Preis

pdf-Version: kostenlos  
Excel-Version: kostenlos  
Druck-Version: 7,- EUR

## Herausgeber

Amt für Statistik Berlin-Brandenburg  
Behlertstraße 3a  
14467 Potsdam  
info@statistik-bbb.de  
www.statistik-berlin-brandenburg.de

Tel. 0331 8173 - 1777  
Fax 030 9028 - 4091

© Amt für Statistik Berlin-Brandenburg,  
Potsdam, 2012  
*Auszugsweise Vervielfältigung und  
Verbreitung mit Quellenangabe gestattet.*

## Zeichenerklärung

0 weniger als die Hälfte von 1  
in der letzten besetzten Stelle,  
jedoch mehr als nichts  
– nichts vorhanden  
... Angabe fällt später an  
( ) Aussagewert ist eingeschränkt  
/ Zahlenwert nicht sicher genug  
▪ Zahlenwert unbekannt oder  
geheim zu halten  
x Tabellenfach gesperrt  
p vorläufige Zahl  
r berichtigte Zahl  
s geschätzte Zahl

## Inhaltsverzeichnis

	Seite		Seite
<b>Vorbemerkungen</b> .....	4	8 Wissenschaftliches und künstlerisches Hochschulpersonal in Brandenburg 2011 nach Altersgruppen, Art des Beschäftigungsverhältnisses und Personalgruppen.....	15
<b>Grafiken</b>		9 Hauptberufliches wissenschaftliches und künstlerisches Hochschulpersonal in Brandenburg 2011 nach Art der Beschäftigung (auf Dauer bzw. auf Zeit) und Hochschularten.....	16
Hochschulpersonal in Brandenburg von 2002 bis 2011.....	6	10 Hochschulpersonal in Brandenburg 2011 nach Hochschulen (einschließlich bzw. ohne studentische Hilfskräfte).....	17
Hauptberufliches wissenschaftliches und künstlerisches Hochschulpersonal in Brandenburg 2011 nach Personalgruppen.....	7	11 Hochschulpersonal in Brandenburg 2011 nach Fächergruppen der organisatorischen Zugehörigkeit und Hochschularten (einschl. bzw. ohne studentische Hilfskräfte).....	18
Verwaltungs-, technisches und sonstiges Hochschulpersonal in Brandenburg 2011 nach Tätigkeitsbereichen.....	8	<b>Personalstellen</b>	
Alterstruktur des hauptberuflichen wissenschaftlichen und künstlerischen Personals in Brandenburg 2011.....	15	12 Personalstellen in Brandenburg 2011 nach Hochschulen.....	20
<b>Tabellen</b>		13 Personalstellen für wissenschaftliches und künstlerisches Personal in Brandenburg 2011 nach Hochschulen und Art des Dienstverhältnisses (ohne Stellenäquivalente).....	21
<b>Hochschulpersonal</b>		14 Personalstellen für Verwaltungs-, technisches und sonstiges Personal in Brandenburg 2011 nach Hochschulen und Art des Dienstverhältnisses (ohne Stellenäquivalente).....	22
1 Hochschulpersonal in Brandenburg 2011 nach Hochschularten.....	6	15 Personalstellen für wissenschaftliches und künstlerisches Personal in Brandenburg 2011 nach Fächergruppen der organisatorischen Zuordnung, Art des Dienstverhältnisses und Hochschularten (ohne Stellenäquivalente).....	23
2 Wissenschaftliches und künstlerisches Hochschulpersonal in Brandenburg von 2002 bis 2011 nach Personalgruppen.....	7	16 Personalstellen für Verwaltungs-, technisches und sonstiges Personal in Brandenburg 2011 nach Fächergruppen der organisatorischen Zuordnung, Art des Dienstverhältnisses und Hochschularten (ohne Stellenäquivalente).....	24
3 Verwaltungs-, technisches und sonstiges Hochschulpersonal in Brandenburg von 2002 bis 2011 nach Tätigkeitsbereichen.....	8	<b>Habilitationen</b>	
4 Hochschulpersonal in Brandenburg 2011 nach Hochschulen und Art des Beschäftigungsverhältnisses .....	9	17 Habilitationen in Brandenburg von 2002 bis 2011 nach Hochschulen.....	25
5 Hochschulpersonal in Brandenburg 2011 nach Fächergruppen der organisatorischen Zugehörigkeit, Art des Beschäftigungsverhältnisses und Hochschularten.....	10	<b>Anhang</b>	
6 Wissenschaftliches und künstlerisches Hochschulpersonal in Brandenburg 2011 nach Hochschulen, Art des Beschäftigungsverhältnisses und Personalgruppen.....	12	1 Zuordnung der Lehr- und Forschungsbereiche zu den Fächergruppen.....	26
7 Wissenschaftliches und künstlerisches Hochschulpersonal in Brandenburg 2011 nach Fächergruppen der organisatorischen Zugehörigkeit, Art des Beschäftigungsverhältnisses, Personalgruppen und Hochschularten.....	13	2 Hochschulen in Brandenburg nach der Trägerschaft.....	27

## Vorbemerkungen

### Allgemeine Angaben zur Statistik

Die Erhebung über das Personal, die Personalstellen und die Habilitationen an Hochschulen sind Teile der bundeseinheitlichen Hochschulstatistik.

Befragt werden die Hochschulverwaltungen. In die Erhebung einbezogen werden alle staatlichen und staatlich anerkannten Hochschulen des Landes Brandenburg. Das Erhebungs- und Aufbereitungsprogramm ist so gestaltet, dass die erhobenen Daten für Entscheidungen im Bund, in den Ländern und in den Hochschulen selbst herangezogen werden können. Die Ergebnisse der Personal- und Personalstellenstatistik sind außerdem für die verschiedensten öffentlichen und privaten Einrichtungen von Bedeutung, unter anderem für die Hochschulrektorenkonferenz, die Ständige Konferenz der Kultusminister, den Wissenschaftsrat und die Hochschulinformations-System GmbH. Gleichzeitig werden sie als Grundlage für Analysen, Prognosen und andere wissenschaftliche Darstellungen sowie für soziodemographische und bildungspolitische Untersuchungen verwendet.

### Erhebungsmethodik

Die Personal-, die Stellen- und die Habilitationsstatistik sind Vollerhebungen, die auf den Verwaltungsdaten der Hochschulen basieren.

### Genauigkeit

Die Ergebnisse der Personal-, der Stellen- und der Habilitationsstatistiken sind aufgrund der vollständigen Erfassung durch die Hochschulverwaltungen als präzise einzustufen.

### Berichtszeitraum

Berichtsjahr

### Periodizität

jährlich

### Rechtsgrundlage

Erhoben werden die Tatbestände gemäß § 3 Abs. 1 des Gesetzes über die Statistik für das Hochschulwesen (Hochschulstatistikgesetz – HStatG) vom 02. November 1990 (BGBl. I S. 2414) in Verbindung mit dem Gesetz über die Statistik für Bundeszwecke (Bundesstatistikgesetz – BStatG) vom 22. Januar 1987 (BGBl. I S. 462, 565) und dem Gesetz zur Neuordnung des Hochschulrechts des Landes Brandenburg (Brandenburgisches Hochschulgesetz) vom 18. Dezember 2008 (GVBl. I S. 318) in den jeweils gültigen Fassungen.

### Berichtskreis

Auskunftspflichtig sind die Hochschule lt. Anlage 2.

### Methodische Hinweise

Die ausgewählten Tabellen enthalten u. a. das Mindestveröffentlichungsprogramm aller Bundesländer.

Der Bericht gliedert sich in drei Teile:

#### 1. Personal

Die Angaben umfassen das gesamte am Erhebungstichtag (01.12.) an Hochschulen haupt- und nebenberuflich tätige Personal, auch soweit kein Anstellungsverhältnis zum Land oder zur Hochschule besteht. Dabei wird grundsätzlich zwischen dem wissenschaftlichen und künstlerischen Personal sowie dem nichtwissenschaftlichen (Verwaltungs-, technischen und sonstigen) Personal unterschieden. Zur weiteren Differenzierung wird das wissenschaftliche und künstlerische Personal in haupt- und nebenberuflich Tätige gegliedert. Das nichtwissenschaftliche Personal ist in diesem Bericht in seiner Gesamtheit dargestellt.

Gastprofessoren sind lt. Brandenburgischem Hochschulgesetz hauptberuflich tätig und demzufolge im wissenschaftlichen und künstlerischen Personal in der Personalgruppe „Professoren“ enthalten. Ebenso enthalten sind stellvertretende Professoren, die ohne Berufung vorrangig im Angestelltenverhältnis tätig sind.

Die Rektoren der Hochschulen sind dem Verwaltungspersonal zugeordnet worden - unabhängig davon, ob gleichzeitig eine Berufung zum Professor vorlag oder nicht.

Das Personal wird nach der fachlichen und der organisatorischen Zugehörigkeit erfasst. Der vorliegende Bericht enthält die Personalangaben ausschließlich nach der organisatorischen Zugehörigkeit.

Nicht berücksichtigt wurden in der Statistik das Personal und die Stellen des Hasso-Plattner-Instituts, eines privat finanzierten An-Instituts an der Universität Potsdam.

An der Fachhochschule der Polizei des Landes Brandenburg erfolgt neben der Ausbildung von Beamten/innen für den gehobenen Polizeivollzugsdienst auch die Ausbildung für den mittleren und die Aufstiegsausbildung zum gehobenen Polizeivollzugsdienst. Darüber hinaus gewährleistet die Hochschule die Organisation und Durchführung der Fortbildung der Polizei des Landes Brandenburg. Da eine exakte Zuordnung des Personals zu o. g. Aufgaben nicht möglich ist, wurde bei der Erhebung des Hochschulpersonals das gesamte an der Fachhochschule tätige Personal erfasst.

#### 2. Personalstellen

Erfasst werden zum Erhebungstichtag (01.12.) alle besetzten und nicht besetzten Stellen für das hauptberuflich tätige Personal gemäß Wirtschafts- bzw. Stellenplan der Hochschulen, einschließlich der Stellen aus Überlast- oder Hochschulsonderprogrammen.

Für die drei staatlich anerkannten privaten Hochschulen liegen keine Wirtschafts- bzw. Stellenpläne vor, die der Form der anderen Hochschulen entsprechen würden.

Neben der fachlichen wird auch die organisatorische Zuordnung erhoben. Der vorliegende Bericht enthält die Angaben der Personalstellen ausschließlich nach der organisatorischen Zuordnung.

Abweichungen in den Summen können sich durch das Runden der Einzelwerte ergeben.

### **Stellenäquivalente**

Den Hochschulen werden zunehmend anstelle von Personalstellen Finanzmittel zugewiesen, die alternativ der Finanzierung von Sachaufwendungen und Personal dienen können. Damit die auf diese Weise gewonnene Personalkapazität ausgewiesen werden kann, werden die aus sonstigen Haushaltsmitteln finanzierten hauptberuflichen Voll- und Teilzeitbeschäftigungsverhältnisse rechnerisch zu Vollzeitäquivalenten zusammengefasst.

### **3. Habilitationen**

Die Habilitation dient dem Nachweis der wissenschaftlichen Lehrbefähigung. Das Habilitationsverfahren wird als akademisches Examen durchgeführt. Das Habilitationsrecht steht Universitäten und gleichrangigen wissenschaftlichen Hochschulen zu. Erhoben werden die im Berichtsjahr abgeschlossenen Habilitationsverfahren nach dem Fachgebiet der Habilitation.

### **Definitionen**

#### **Hochschulen**

Alle nach Landesrecht anerkannten Hochschulen unabhängig von der Trägerschaft.

#### **Personal**

Das hauptberufliche wissenschaftliche und künstlerische Personal gliedert sich in fünf Gruppen:

- Professoren (im Land Brandenburg einschl. Gastprofessoren) sowie Juniorprofessoren
- Dozenten und Assistenten
- wissenschaftliche und künstlerische Mitarbeiter
- akademische Mitarbeiter
- Lehrkräfte für besondere Aufgaben

Für das nebenberufliche wissenschaftliche und künstlerische Personal gilt nach den Regelungen des Brandenburgischen Hochschulgesetzes folgende Zuordnung:

- Lehrbeauftragte
- Honorarprofessoren
- Privatdozenten, außerplanmäßige Professoren
- wissenschaftliche Hilfskräfte, Tutoren und studentische Hilfskräfte

Das Verwaltungs-, technische und sonstige (nichtwissenschaftliche) Personal wird entsprechend dem Schlüssel für die Amts- und Dienstbezeichnungen erhoben. Dazu zählen:

- Verwaltungspersonal
- Bibliothekspersonal
- Technisches Personal
- Sonstiges Personal
- Auszubildende
- Praktikanten
- sonstige Hilfskräfte

### **Fachliche Zuordnung**

#### **Fachgebiet**

Die fachliche Zugehörigkeit oder Zuordnung richtet sich nach dem Fachgebiet. Dieses bezeichnet das Forschungsgebiet, das Lehrfach bzw. bei den zentralen Einrichtungen den Aufgabenbereich und ist die unterste Aggregationsstufe in der Bundesstatistik.

#### **Lehr- und Forschungsbereich**

Durch die Zusammenfassung mehrerer verwandter Fachgebiete werden die Lehr- und Forschungsbereiche gebildet. Sie stellen die mittlere Aggregationsstufe der Fächersystematik der Personal, Stellen- und Habilitationsstatistik dar.

#### **Fächergruppe**

Benachbarte Lehr- und Forschungsbereiche werden zu elf großen Fächergruppen zusammengefasst. Sie bilden die höchste Aggregationsstufe der Fächersystematik der Personal, Stellen- und Habilitationsstatistik.

### **Organisatorische Zuordnung**

Erfasst werden jeweils die kleinsten, an der Hochschule bestehenden organisatorischen Einheiten, denen das Personal/die Stellen zugeordnet sind. Als Kategorien können u. a. vorkommen:

- Lehrstühle, Seminare, Institute
- Fachbereiche, Abteilungen
- Einrichtungen, die mehreren Lehrstühlen, Seminaren, Instituten dienen (z. B. gemeinsame Verwaltungen, Bibliotheken)
- zentrale Einrichtungen (z. B. Hochschulverwaltung, zentrale Rechenanlage, Sozialeinrichtungen)

Die organisatorische Einheit wird definiert durch die Angaben zur

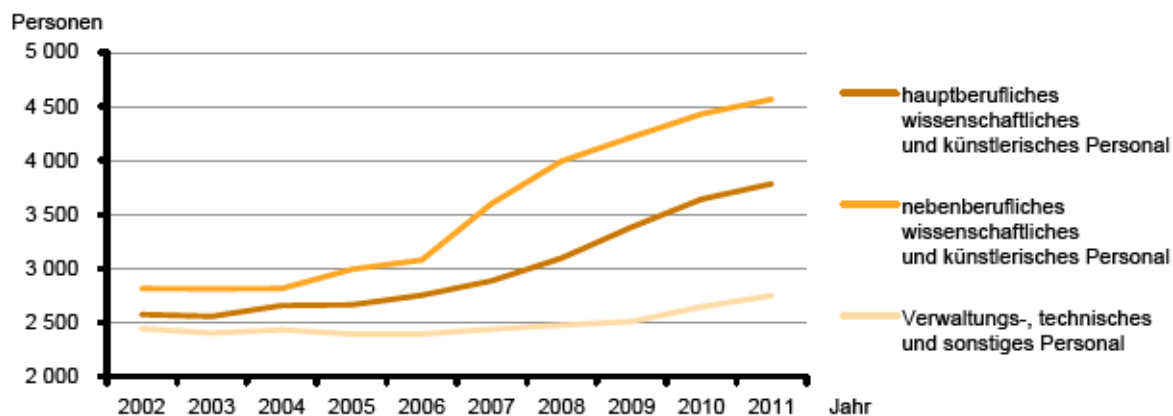
- Kategorie (z. B. Institut, Abteilung, Lehrstuhl) und zum
- Lehr- und Forschungsbereich

Zuordnung der Lehr- und Forschungsbereiche zu den Fächergruppen (sh. Anlage1)

## 1 Hochschulpersonal in Brandenburg 2011 nach Hochschularten

Personal		Insgesamt	Davon an			
			Universitäten	Kunsthochschule	Fachhochschulen (ohne VerwFH)	Verwaltungsfachhochschulen
Personal Insgesamt	z	11 103	7 587	311	2 844	361
	w	5 024	3 655	138	1 129	102
davon						
wissenschaftliches und künstlerisches Personal	z	8 354	5 903	207	2 193	51
	w	3 352	2 516	72	751	13
davon						
hauptberuflich	z	3 786	2 721	92	932	41
	w	1 382	1 065	28	277	12
darunter Ausländer	z	408	371	5	32	–
	w	164	153	2	9	–
nebenberuflich	z	4 568	3 182	115	1 261	10
	w	1 970	1 451	44	474	1
darunter Ausländer	z	380	326	5	49	–
	w	191	159	3	29	–
Verwaltungs-, technisches und sonstiges Personal	z	2 749	1 684	104	651	310
	w	1 672	1 139	66	378	89
darunter Hochschulen in öffentlicher Trägerschaft						
Personal Insgesamt	z	11 016	7 587	311	2 757	361
	w	4 991	3 655	138	1 096	102
davon						
wissenschaftliches und künstlerisches Personal	z	8 284	5 903	207	2 123	51
	w	3 331	2 516	72	730	13
davon						
hauptberuflich	z	3 754	2 721	92	900	41
	w	1 371	1 065	28	266	12
darunter Ausländer	z	408	371	5	32	–
	w	164	153	2	9	–
nebenberuflich	z	4 530	3 182	115	1 223	10
	w	1 960	1 451	44	464	1
darunter Ausländer	z	380	326	5	49	–
	w	191	159	3	29	–
Verwaltungs-, technisches und sonstiges Personal	z	2 732	1 684	104	634	310
	w	1 660	1 139	66	366	89

## Hochschulpersonal in Brandenburg von 2002 bis 2011





## 2 Wissenschaftliches und künstlerisches Hochschulpersonal in Brandenburg von 2002 bis 2011 nach Personalgruppen

Jahr	Ins- gesamt	Davon								
		hauptberufliches Personal						nebenberufliches Personal		
		zusam- men	Profes- soren	Dozenten und Assis- tenten	wissen- schaftliche und künst- lerische Mitarbeiter	akade- mische Mitarbeiter	Lehrkräfte für besondere Aufgaben	zusam- men	Lehrbeauf- tragte¹	wissen- schaftliche Hilfskräfte, Tutoren²
insgesamt										
2002	5 390	2 575	764	205	1 383	–	223	2 815	825	1 990
2003	5 369	2 557	760	184	1 381	–	232	2 812	1 053	1 759
2004	5 473	2 657	797	156	1 478	–	226	2 816	1 110	1 706
2005	5 655	2 663	797	111	1 521	–	234	2 992	1 168	1 824
2006	5 830	2 752	829	62	1 645	–	216	3 078	1 276	1 802
2007	6 488	2 886	842	30	1 787	–	227	3 602	1 202	2 400
2008	7 091	3 096	842	27	1 962	–	265	3 995	1 331	2 664
2009	7 599	3 383	848	22	539	1 746	228	4 216	1 305	2 911
2010	8 075	3 643	873	22	428	2 082	238	4 432	1 556	2 876
2011	8 354	3 786	908	16	361	2 322	179	4 568	1 468	3 100
weiblich										
2002	1 998	799	134	49	512	–	104	1 199	257	942
2003	1 843	791	131	46	501	–	113	1 052	271	781
2004	2 010	866	142	40	568	–	116	1 144	341	803
2005	2 133	892	146	24	606	–	116	1 241	361	880
2006	2 117	914	147	16	647	–	104	1 203	370	833
2007	2 512	970	155	8	700	–	107	1 542	382	1 160
2008	2 734	1 080	164	9	796	–	111	1 654	401	1 253
2009	2 936	1 194	175	7	220	700	92	1 742	375	1 367
2010	3 147	1 278	172	5	166	835	100	1 869	510	1 359
2011	3 352	1 382	192	4	133	970	83	1 970	488	1 482

1 einschließlich nebenberuflicher und Honorarprofessoren, sowie Privatdozenten

2 einschließlich studentischer Hilfskräfte

### Hauptberufliches wissenschaftliches und künstlerisches Hochschulpersonal in Brandenburg 2011 nach Personalgruppen

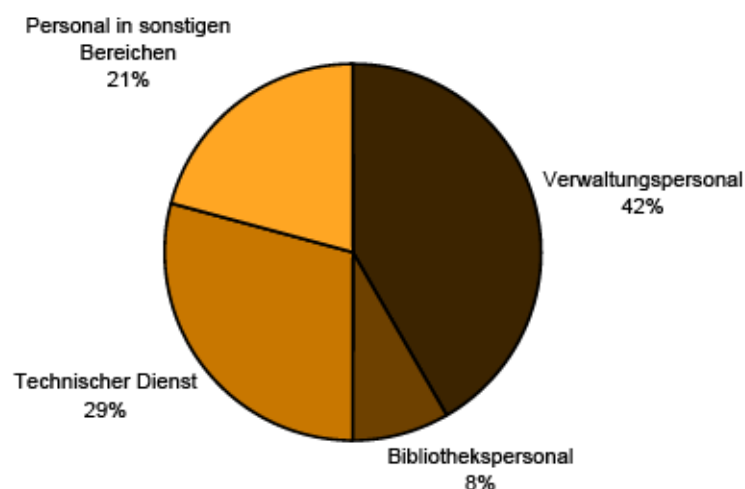


### 3 Verwaltungs-, technisches und sonstiges Hochschulpersonal in Brandenburg von 2002 bis 2011 nach Tätigkeitsbereichen

Jahr	Insgesamt		Tätigkeitsbereich				Dienstverhältnis (nur für hauptberufliches Personal)		
	Insgesamt	dar. höherer Dienst	Verwaltung	Bibliothek	Technischer Dienst	sonstige Bereiche	Beamte	Arbeitnehmer	Auszubildende, Praktikanten
insgesamt									
2002	2 446	219	954	263	618	611	181	2 165	100
2003	2 403	211	970	250	611	572	161	2 135	104
2004	2 432	217	986	254	619	573	161	2 161	107
2005	2 395	225	974	244	623	554	159	2 126	109
2006	2 394	223	993	242	625	534	151	2 135	108
2007	2 438	239	1 046	232	755	405	153	2 167	118
2008	2 477	249	1 101	233	769	374	124	2 234	119
2009	2 509	260	1 114	234	770	391	123	2 256	130
2010	2 647	276	1 139	232	796	480	133	2 326	188
2011	2 749	279	1 148	229	803	569	309 <sup>1</sup>	2 320	115
weiblich									
2002	1 520	105	782	234	279	225	55	1 399	66
2003	1 505	99	791	221	277	216	51	1 381	73
2004	1 523	98	805	224	275	219	52	1 393	78
2005	1 518	100	797	217	281	223	50	1 385	83
2006	1 512	103	815	214	273	210	49	1 388	75
2007	1 549	109	857	202	309	181	52	1 414	83
2008	1 596	117	894	201	318	183	52	1 463	81
2009	1 610	130	902	200	313	195	54	1 476	80
2010	1 665	139	924	199	323	219	60	1 508	97
2011	1 672	148	924	198	326	224	93 <sup>1</sup>	1 499	76

<sup>1</sup> mehr Beamte durch "Polizeireform Brandenburg 2020"

### Verwaltungs-, technisches und sonstiges Hochschulpersonal in Brandenburg 2011 nach Tätigkeitsbereichen





#### 4 Hochschulpersonal in Brandenburg 2011 nach Hochschulen und Art des Beschäftigungsverhältnisses

Hochschule		Insgesamt	Davon							
			wissenschaftliches und künstlerisches Personal					Verwaltungs-, technisches und sonstiges Personal		
			zusammen	hauptberuflich			nebenberuflich	zusammen	Vollzeitbeschäftigte	Teilzeitbeschäftigte
				zusammen	Vollzeitbeschäftigte	Teilzeitbeschäftigte				
Universitäten										
Universität Potsdam	z	4 530	3 635	1 697	815	882	1 938	895	703	192
	w	2 345	1 730	747	297	450	983	615	449	166
Europa-Universität Viadrina	z	973	733	275	124	151	458	240	156	84
	w	543	358	119	43	76	239	185	108	77
Brandenburgische Technische Universität Cottbus	z	2 084	1 535	749	510	239	786	549	455	94
	w	767	428	199	97	102	229	339	267	72
Zusammen	z	7 587	5 903	2 721	1 449	1 272	3 182	1 684	1 314	370
	w	3 655	2 516	1 065	437	628	1 451	1 139	824	315
Kunsthochschule										
Hochschule für Film und Fernsehen Potsdam-Babelsberg	z	311	207	92	44	48	115	104	87	17
	w	138	72	28	13	15	44	66	53	13
Zusammen	z	311	207	92	44	48	115	104	87	17
	w	138	72	28	13	15	44	66	53	13
Fachhochschulen (ohne Verwaltungsfachhochschulen)										
FH Brandenburg	z	382	289	150	91	59	139	93	84	9
	w	122	71	37	19	18	34	51	45	6
Hochschule für nachhaltige Entwicklung Eberswalde	z	412	284	133	71	62	151	128	81	47
	w	197	117	47	17	30	70	80	51	29
Hochschule Lausitz Standort Cottbus	z	294	265	71	57	14	194	29	19	10
	w	123	106	16	11	5	90	17	11	6
Standort Senftenberg	z	501	365	163	105	58	202	136	94	42
	w	179	97	35	22	13	62	82	47	35
FH Potsdam	z	537	426	172	101	71	254	111	74	37
	w	259	194	72	36	36	122	65	41	24
Technische Hochschule Wildau	z	631	494	211	136	75	283	137	97	40
	w	216	145	59	28	31	86	71	45	26
Theologisches Seminar Elstal	z	24	18	10	5	5	8	6	2	4
	w	7	2	1	1	–	1	5	2	3
Business School Potsdam	z	49	39	15	6	9	24	10	2	8
	w	19	13	6	1	5	7	6	2	4
Fachhochschule für Sport und Management Potsdam	z	14	13	7	–	7	6	1	–	1
	w	7	6	4	–	4	2	1	–	1
Zusammen	z	2 844	2 193	932	572	360	1 261	651	453	198
	w	1 129	751	277	135	142	474	378	244	134
Verwaltungsfachhochschulen										
FH der Polizei des Landes Brandenburg in Oranienburg¹	z	337	41	31	31	–	10	296	288	8
	w	88	8	7	7	–	1	80	72	8
FH für Finanzen Brandenburg in Königs Wusterhausen	z	24	10	10	10	–	–	14	9	5
	w	14	5	5	5	–	–	9	5	4
Zusammen	z	361	51	41	41	–	10	310	297	13
	w	102	13	12	12	–	1	89	77	12
Hochschulen insgesamt										
Insgesamt	z	11 103	8 354	3 786	2 106	1 680	4 568	2 749	2 151	598
	w	5 024	3 352	1 382	597	785	1 970	1 672	1 198	474

<sup>1</sup> einschließlich Personal für die Aus- und Fortbildung des mittleren, gehobenen und höheren Polizeivollzugsdienstes Brandenburgs

**5 Hochschulpersonal in Brandenburg 2011 nach Fächergruppen der organisatorischen Zugehörigkeit, Art des Beschäftigungsverhältnisses und Hochschularten**

Fächergruppe		Insgesamt	Davon							
			wissenschaftliches und künstlerisches Personal					Verwaltungs-, technisches und sonstiges Personal		
			zusammen	hauptberuflich			nebenberuflich	zusammen	Vollzeitbeschäftigte	Teilzeitbeschäftigte
				zusammen	Vollzeitbeschäftigte	Teilzeitbeschäftigte				
Universitäten										
Sprach- und Kulturwissenschaften	z	1 501	1 387	587	283	304	800	114	67	47
zusammen	w	908	816	338	137	201	478	92	50	42
Sport zusammen	z	160	141	80	18	62	61	19	9	10
	w	88	71	38	5	33	33	17	8	9
Rechts-, Wirtschafts- und Sozialwissenschaften zusammen	z	1 078	1 006	425	206	219	581	72	39	33
	w	486	420	161	62	99	259	66	36	30
Mathematik, Naturwissenschaften zusammen	z	1 646	1 410	821	440	381	589	236	187	49
	w	580	424	247	95	152	177	156	109	47
Agrar-, Forst- und Ernährungswissenschaften zusammen	z	56	45	29	18	11	16	11	8	3
	w	29	19	11	5	6	8	10	7	3
Ingenieurwissenschaften	z	1 177	980	522	339	183	458	197	153	44
zusammen	w	335	241	121	51	70	120	94	60	34
Kunst, Kunstwissenschaft	z	40	40	28	22	6	12	–	–	–
zusammen	w	20	20	13	10	3	7	–	–	–
Zentrale Einrichtungen zusammen	z	1 929	894	229	123	106	665	1 035	851	184
	w	1 209	505	136	72	64	369	704	554	150
Zusammen	z	7 587	5 903	2 721	1 449	1 272	3 182	1 684	1 314	370
	w	3 655	2 516	1 065	437	628	1 451	1 139	824	315
Kunsthochschule										
Sprach- und Kulturwissenschaften	z	33	31	20	10	10	11	2	–	2
zusammen	w	11	10	6	2	4	4	1	–	1
Kunst, Kunstwissenschaft	z	173	170	72	34	38	98	3	2	1
zusammen	w	60	58	22	11	11	36	2	1	1
Zentrale Einrichtungen zusammen	z	105	6	–	–	–	6	99	85	14
	w	67	4	–	–	–	4	63	52	11
Zusammen	z	311	207	92	44	48	115	104	87	17
	w	138	72	28	13	15	44	66	53	13
Fachhochschulen (ohne Verwaltungsfachhochschulen)										
Sprach- und Kulturwissenschaften	z	106	99	48	30	18	51	7	5	2
zusammen	w	39	36	16	10	6	20	3	2	1
Sport zusammen	z	7	7	6	–	6	1	–	–	–
	w	3	3	3	–	3	–	–	–	–
Rechts-, Wirtschafts- und Sozialwissenschaften zusammen	z	620	574	223	167	56	351	46	24	22
	w	274	253	83	52	31	170	21	11	10
Mathematik, Naturwissenschaften zusammen	z	277	247	134	80	54	113	30	21	9
	w	77	64	29	15	14	35	13	7	6
Humanmedizin/Gesundheitswissenschaften zusammen	z	7	7	2	–	2	5	–	–	–
	w	2	2	2	–	2	–	–	–	–
Agrar-, Forst- und Ernährungswissenschaften zusammen	z	230	196	99	45	54	97	34	14	20
	w	110	88	41	12	29	47	22	10	12
Ingenieurwissenschaften	z	722	610	314	203	111	296	112	80	32
zusammen	w	156	118	58	29	29	60	38	21	17
Kunst, Kunstwissenschaft	z	135	124	35	21	14	89	11	7	4
zusammen	w	43	39	9	4	5	30	4	3	1
Zentrale Einrichtungen zusammen	z	740	329	71	26	45	258	411	302	109
	w	425	148	36	13	23	112	277	190	87
Zusammen	z	2 844	2 193	932	572	360	1 261	651	453	198
	w	1 129	751	277	135	142	474	378	244	134

**5 Hochschulpersonal in Brandenburg 2011 nach Fächergruppen der organisatorischen Zugehörigkeit, Art des Beschäftigungsverhältnisses und Hochschularten**

Fächergruppe		Insgesamt	Davon							
			wissenschaftliches und künstlerisches Personal					Verwaltungs-, technisches und sonstiges Personal		
			zusammen	hauptberuflich			nebenberuflich	zusammen	Vollzeitbeschäftigte	Teilzeitbeschäftigte
				zusammen	Vollzeitbeschäftigte	Teilzeitbeschäftigte				

Verwaltungsfachhochschulen¹										
Rechts-, Wirtschafts- und Sozialwissenschaften zusammen	z	51	51	41	41	–	10	–	–	–
	w	13	13	12	12	–	1	–	–	–
Zentrale Einrichtungen zusammen	z	310	–	–	–	–	–	310	297	13
	w	89	–	–	–	–	–	89	77	12
Zusammen	z	361	51	41	41	–	10	310	297	13
	w	102	13	12	12	–	1	89	77	12
Hochschulen insgesamt										
Sprach- und Kulturwissenschaften zusammen	z	1 640	1 517	655	323	332	862	123	72	51
	w	958	862	360	149	211	502	96	52	44
Sport zusammen	z	167	148	86	18	68	62	19	9	10
	w	91	74	41	5	36	33	17	8	9
Rechts-, Wirtschafts- und Sozialwissenschaften zusammen	z	1 749	1 631	689	414	275	942	118	63	55
	w	773	686	256	126	130	430	87	47	40
Mathematik, Naturwissenschaften zusammen	z	1 923	1 657	955	520	435	702	266	208	58
	w	657	488	276	110	166	212	169	116	53
Humanmedizin/Gesundheitswissenschaften zusammen	z	7	7	2	–	2	5	–	–	–
	w	2	2	2	–	2	–	–	–	–
Agrar-, Forst- und Ernährungswissenschaften zusammen	z	286	241	128	63	65	113	45	22	23
	w	139	107	52	17	35	55	32	17	15
Ingenieurwissenschaften zusammen	z	1 899	1 590	836	542	294	754	309	233	76
	w	491	359	179	80	99	180	132	81	51
Kunst, Kunstwissenschaft zusammen	z	348	334	135	77	58	199	14	9	5
	w	123	117	44	25	19	73	6	4	2
Zentrale Einrichtungen zusammen	z	3 084	1 229	300	149	151	929	1 855	1 535	320
	w	1 790	657	172	85	87	485	1 133	873	260
Zusammen	z	11 103	8 354	3 786	2 106	1 680	4 568	2 749	2 151	598
	w	5 024	3 352	1 382	597	785	1 970	1 672	1 198	474

<sup>1</sup> einschließlich Personal für die Aus- und Fortbildung des mittleren, gehobenen und höheren Polizeivollzugsdienstes Brandenburgs

**6 Wissenschaftliches und künstlerisches Hochschulpersonal in Brandenburg 2011 nach Hochschulen, Art des Beschäftigungsverhältnisses und Personalgruppen**

Hochschule		Ins- gesamt	Davon								
			hauptberufliches Personal						nebenberufliches Personal		
			zusam- men	Profes- soren	Dozenten und Assis- tenten	wissen- schaftl. und künstl. Mitarbeiter	akade- mische Mit- arbeiter	Lehr- kräfte für beson- dere Auf- gaben	zusam- men	Lehr- beauf- tragte¹	wissen- schaftliche Hilfskräfte, Tutoren²
Universitäten											
Universität Potsdam	z	3 635	1 697	251	12	304	1 052	78	1 938	530	1 408
	w	1 730	747	62	2	118	519	46	983	203	780
Europa-Universität Viadrina	z	733	275	66	–	–	203	6	458	184	274
Frankfurt (Oder)	w	358	119	12	–	–	104	3	239	70	169
Brandenburgische Technische	z	1 535	749	136	3	2	589	19	786	115	671
Universität Cottbus	w	428	199	20	2	–	167	10	229	17	212
Zusammen	z	5 903	2 721	453	15	306	1 844	103	3 182	829	2 353
	w	2 516	1 065	94	4	118	790	59	1 451	290	1 161
Kunsthochschule											
Hochschule für Film und Fern- sehen Potsdam-Babelsberg	z	207	92	41	–	–	51	–	115	69	46
	w	72	28	10	–	–	18	–	44	20	24
Zusammen	z	207	92	41	–	–	51	–	115	69	46
	w	72	28	10	–	–	18	–	44	20	24
Fachhochschulen (ohne Verwaltungsfachhochschulen)											
FH Brandenburg	z	289	150	63	–	–	78	9	139	58	81
	w	71	37	8	–	–	27	2	34	10	24
Hochschule für nachhaltige Entwicklung Eberswalde	z	284	133	55	–	28	44	6	151	44	107
	w	117	47	9	–	9	25	4	70	15	55
Hochschule Lausitz											
Standort Cottbus	z	265	71	49	–	3	14	5	194	117	77
	w	106	16	8	–	2	4	2	90	45	45
Standort Senftenberg	z	365	163	49	–	14	86	14	202	41	161
	w	97	35	8	–	3	20	4	62	9	53
FH Potsdam	z	426	172	96	–	–	70	6	254	120	134
	w	194	72	33	–	–	38	1	122	52	70
Technische Hochschule	z	494	211	71	–	4	130	6	283	146	137
Wildau	w	145	59	14	–	–	44	1	86	39	47
Theologisches Seminar Elstal	z	18	10	9	–	1	–	–	8	8	–
	w	2	1	1	–	–	–	–	1	1	–
Business School Potsdam	z	39	15	13	–	–	2	–	24	22	2
	w	13	6	5	–	–	1	–	7	6	1
Fachhochschule für Sport und Mangement Potsdam	z	13	7	3	1	–	3	–	6	4	2
	w	6	4	1	–	–	3	–	2	–	2
Zusammen	z	2 193	932	408	1	50	427	46	1 261	560	701
	w	751	277	87	–	14	162	14	474	177	297
Verwaltungsfachhochschulen											
FH der Polizei des Landes	z	41	31	6	–	5	–	20	10	10	–
Brandenburg in Oranienburg	w	8	7	1	–	1	–	5	1	1	–
FH für Finanzen Brandenburg	z	10	10	–	–	–	–	10	–	–	–
in Königs Wusterhausen	w	5	5	–	–	–	–	5	–	–	–
Zusammen	z	51	41	6	–	5	–	30	10	10	–
	w	13	12	1	–	1	–	10	1	1	–
Hochschulen insgesamt											
Insgesamt	z	8 354	3 786	908	16	361	2 322	179	4 568	1 468	3 100
	w	3 352	1 382	192	4	133	970	83	1 970	488	1 482

1 einschließlich nebenberuflicher und Honorarprofessoren, sowie Privatdozenten

2 einschließlich studentischer Hilfskräfte

**7 Wissenschaftliches und künstlerisches Hochschulpersonal in Brandenburg 2011 nach Fächergruppen der organisatorischen Zugehörigkeit, Art des Beschäftigungsverhältnisses, Personalgruppen und Hochschularten**

Fächergruppe		Ins- gesamt	Davon								
			hauptberufliches Personal						nebenberufliches Personal		
			zusam- men	Profes- soren	Dozenten und Assis- tenten	wissen- schaftl. und künstl. Mitarbeiter	akade- mische Mit- arbeiter	Lehr- kräfte für beson- dere Auf- gaben	zusam- men	Lehr- beauf- tragte¹	wissen- schaftliche Hilfskräfte, Tutoren²
Universitäten											
Sprach- und	z	1 387	587	116	3	103	349	16	800	254	546
Kulturwissenschaften	w	816	338	40	–	55	233	10	478	103	375
Sport	z	141	80	7	–	11	51	11	61	4	57
	w	71	38	1	–	6	29	2	33	–	33
Rechts-, Wirtschafts- und	z	1 006	425	91	3	34	296	1	581	133	448
Sozialwissenschaften	w	420	161	16	1	8	136	–	259	26	233
Mathematik,	z	1 410	821	122	6	119	571	3	589	87	502
Naturwissenschaften	w	424	247	22	2	29	193	1	177	13	164
Agrar-, Forst- und	z	45	29	11	–	8	10	–	16	9	7
Ernährungswissenschaften	w	19	11	1	–	4	6	–	8	1	7
Ingenieurwissenschaften	z	980	522	93	2	7	417	3	458	74	384
	w	241	121	10	1	1	109	–	120	12	108
Kunst, Kunstwissenschaft	z	40	28	5	–	7	4	12	12	1	11
	w	20	13	2	–	2	3	6	7	–	7
Zentrale Einrichtungen	z	894	229	8	1	17	146	57	665	267	398
	w	505	136	2	–	13	81	40	369	135	234
Zusammen	z	5 903	2 721	453	15	306	1 844	103	3 182	829	2 353
	w	2 516	1 065	94	4	118	790	59	1 451	290	1 161
Kunsthochschule											
Sprach- und	z	31	20	3	–	–	17	–	11	9	2
Kulturwissenschaften	w	10	6	1	–	–	5	–	4	2	2
Kunst, Kunstwissenschaft	z	170	72	38	–	–	34	–	98	60	38
	w	58	22	9	–	–	13	–	36	18	18
Zentrale Einrichtungen	z	6	–	–	–	–	–	–	6	–	6
	w	4	–	–	–	–	–	–	4	–	4
Zusammen	z	207	92	41	–	–	51	–	115	69	46
	w	72	28	10	–	–	18	–	44	20	24
Fachhochschulen (ohne Verwaltungsfachhochschulen)											
Sprach- und	z	99	48	33	–	1	13	1	51	37	14
Kulturwissenschaften	w	36	16	10	–	–	6	–	20	13	7
Sport	z	7	6	3	1	–	2	–	1	1	–
	w	3	3	1	–	–	2	–	–	–	–
Rechts-, Wirtschafts- und	z	574	223	128	–	5	78	12	351	195	156
Sozialwissenschaften	w	253	83	34	–	3	41	5	170	82	88
Mathematik,	z	247	134	53	–	11	63	7	113	41	72
Naturwissenschaften	w	64	29	8	–	2	18	1	35	8	27
Humanmedizin/Gesundheits- wissenschaften zusammen	z	7	2	2	–	–	–	–	5	5	–
	w	2	2	2	–	–	–	–	–	–	–
Agrar-, Forst- und	z	196	99	36	–	23	36	4	97	24	73
Ernährungswissenschaften	w	88	41	7	–	7	24	3	47	7	40
Ingenieurwissenschaften	z	610	314	123	–	10	168	13	296	126	170
	w	118	58	17	–	2	37	2	60	19	41
Kunst, Kunstwissenschaft	z	124	35	26	–	–	6	3	89	77	12
	w	39	9	6	–	–	3	–	30	26	4
Zentrale Einrichtungen	z	329	71	4	–	–	61	6	258	54	204
	w	148	36	2	–	–	31	3	112	22	90
Zusammen	z	2 193	932	408	1	50	427	46	1 261	560	701
	w	751	277	87	–	14	162	14	474	177	297

**7 Wissenschaftliches und künstlerisches Hochschulpersonal in Brandenburg 2011 nach Fächergruppen der organisatorischen Zugehörigkeit, Art des Beschäftigungsverhältnisses, Personalgruppen und Hochschularten**

Fächergruppe		Ins- gesamt	Davon								
			hauptberufliches Personal						nebenberufliches Personal		
			zusam- men	Profes- soren	Dozenten und Assis- tenten	wissen- schaftl. und künstl. Mitarbeiter	akade- mische Mit- arbeiter	Lehr- kräfte für beson- dere Auf- gaben	zusam- men	Lehr- beauf- tragte¹	wissen- schaftliche Hilfskräfte, Tutoren²
Verwaltungsfachhochschulen											
Rechts-, Wirtschafts- und Sozialwissenschaften	z	51	41	6	–	5	–	30	10	10	–
	w	13	12	1	–	1	–	10	1	1	–
Zusammen	z	51	41	6	–	5	–	30	10	10	–
	w	13	12	1	–	1	–	10	1	1	–
Hochschulen insgesamt											
Sprach- und Kulturwissenschaften	z	1 517	655	152	3	104	379	17	862	300	562
	w	862	360	51	–	55	244	10	502	118	384
Sport	z	148	86	10	1	11	53	11	62	5	57
	w	74	41	2	–	6	31	2	33	–	33
Rechts-, Wirtschafts- und Sozialwissenschaften	z	1 631	689	225	3	44	374	43	942	338	604
	w	686	256	51	1	12	177	15	430	109	321
Mathematik, Naturwissenschaften	z	1 657	955	175	6	130	634	10	702	128	574
	w	488	276	30	2	31	211	2	212	21	191
Humanmedizin/Gesundheitswissenschaften zusammen	z	7	2	2	–	–	–	–	5	5	–
	w	2	2	2	–	–	–	–	–	–	–
Agrar-, Forst- und Ernährungswissenschaften	z	241	128	47	–	31	46	4	113	33	80
	w	107	52	8	–	11	30	3	55	8	47
Ingenieurwissenschaften	z	1 590	836	216	2	17	585	16	754	200	554
	w	359	179	27	1	3	146	2	180	31	149
Kunst, Kunstwissenschaft	z	334	135	69	–	7	44	15	199	138	61
	w	117	44	17	–	2	19	6	73	44	29
Zentrale Einrichtungen	z	1 229	300	12	1	17	207	63	929	321	608
	w	657	172	4	–	13	112	43	485	157	328
Insgesamt	z	8 354	3 786	908	16	361	2 322	179	4 568	1 468	3 100
	w	3 352	1 382	192	4	133	970	83	1 970	488	1 482

1 einschließlich nebenberuflicher und Honorarprofessoren, sowie Privatdozenten

2 einschließlich studentischer Hilfskräfte



# **8 Wissenschaftliches und künstlerisches Hochschulpersonal in Brandenburg 2011 nach Altersgruppen, Art des Beschäftigungsverhältnisses und Personalgruppen**

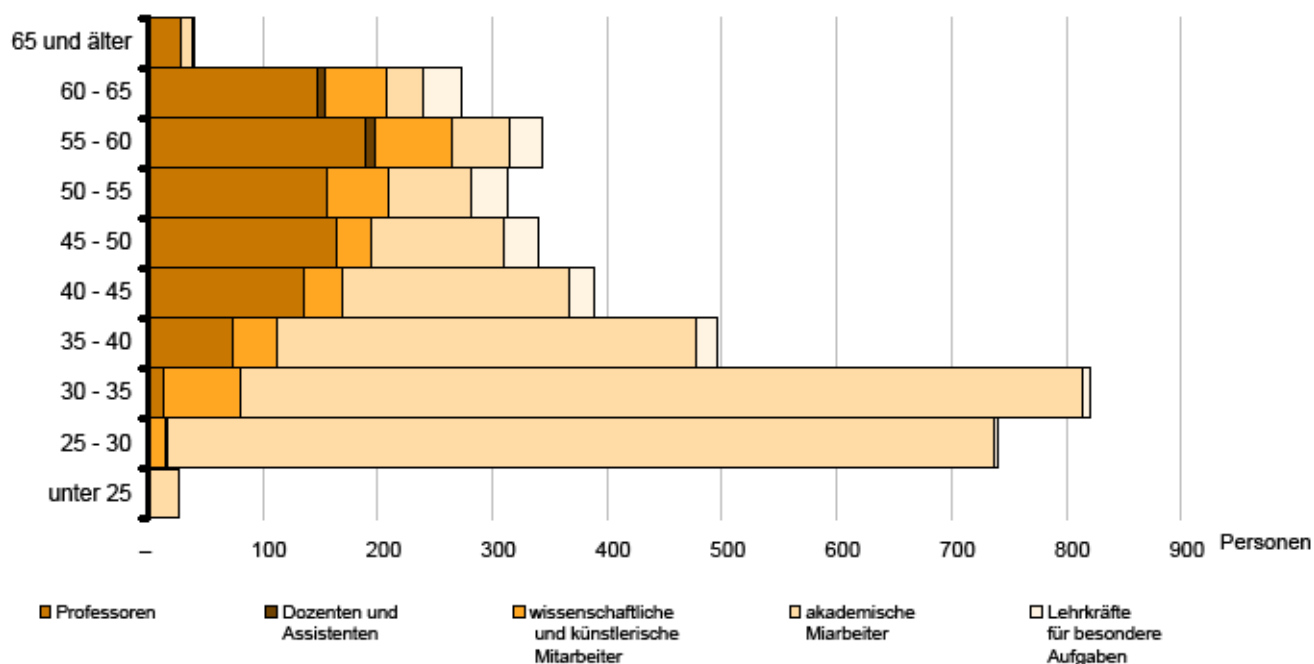
In der Altersgruppe von ... bis unter ... Jahren	Insgesamt	Davon								
		hauptberufliches Personal						nebenberufliches Personal		
		zusammen	Professoren	Dozenten und Assistenten	wissenschaftl. und künstler. Mitarbeiter	akademische Mitarbeiter	Lehrkräfte für besondere Aufgaben	zusammen	Lehrbeauftragte <sup>1</sup>	wissenschaftliche Hilfskräfte, Tutoren <sup>2</sup>
unter 25	1 479	27	1	–	–	26	–	1 452	3	1 449
25 - 30	2 041	741	1	–	15	721	4	1 300	76	1 224
30 - 35	1 314	822	13	–	68	733	8	492	165	327
35 - 40	741	496	73	–	40	364	19	245	181	64
40 - 45	601	389	136	–	34	197	22	212	197	15
45 - 50	570	341	164	–	30	116	31	229	218	11
50 - 55	478	313	155	1	53	72	32	165	162	3
55 - 60	492	344	189	9	67	50	29	148	145	3
60 - 65	381	273	148	6	54	32	33	108	106	2
65 und älter	219	40	28	–	–	11	1	179	177	2
ohne Angabe	38	–	–	–	–	–	–	38	38	–
<b>Insgesamt</b>	<b>8 354</b>	<b>3 786</b>	<b>908</b>	<b>16</b>	<b>361</b>	<b>2 322</b>	<b>179</b>	<b>4 568</b>	<b>1 468</b>	<b>3 100</b>

1 einschließlich nebenberuflicher und Honorarprofessoren, sowie Privatdozenten

2 einschließlich studentischer Hilfskräfte

## **Altersstruktur des hauptberuflichen wissenschaftlichen und künstlerischen Personals in Brandenburg 2011**

Altersgruppen  
von ... bis unter ... Jahren



**9 Hauptberufliches wissenschaftliches und künstlerisches Hochschulpersonal in Brandenburg 2011  
nach Art der Beschäftigung (auf Dauer bzw. auf Zeit) und Hochschularten**

Personalgruppe		Insgesamt	Vollzeitbeschäftigte			Teilzeitbeschäftigte		
			zusammen	auf Dauer	auf Zeit	zusammen	auf Dauer	auf Zeit
Universitäten								
Professoren	z	453	426	328	98	27	2	25
	w	94	89	60	29	5	1	4
Dozenten und Assistenten	z	15	12	11	1	3	3	–
	w	4	3	2	1	1	1	–
Wissenschaftliche und künstlerische Mitarbeiter	z	306	226	167	59	80	20	60
	w	118	82	59	23	36	10	26
Akademische Mitarbeiter	z	1 844	710	57	653	1 134	7	1 127
	w	790	218	15	203	572	2	570
Lehrkräfte für besondere Aufgaben	z	103	75	64	11	28	19	9
	w	59	45	38	7	14	12	2
Zusammen	z	2 721	1 449	627	822	1 272	51	1 221
	w	1 065	437	174	263	628	26	602
Kunsthochschule								
Professoren	z	41	29	17	12	12	3	9
	w	10	9	6	3	1	–	1
Akademische Mitarbeiter	z	51	15	3	12	36	1	35
	w	18	4	1	3	14	1	13
Zusammen	z	92	44	20	24	48	4	44
	w	28	13	7	6	15	1	14
Fachhochschulen (ohne Verwaltungsfachhochschulen)								
Professoren	z	408	358	272	86	50	28	22
	w	87	71	49	22	16	12	4
Dozenten und Assistenten	z	1	–	–	–	1	–	1
	w	–	–	–	–	–	–	–
Wissenschaftliche und künstlerische Mitarbeiter	z	50	26	14	12	24	–	24
	w	14	5	3	2	9	–	9
Akademische Mitarbeiter	z	427	156	22	134	271	16	255
	w	162	50	10	40	112	8	104
Lehrkräfte für besondere Aufgaben	z	46	32	28	4	14	9	5
	w	14	9	8	1	5	4	1
Zusammen	z	932	572	336	236	360	53	307
	w	277	135	70	65	142	24	118
Verwaltungsfachhochschulen								
Professoren	z	6	6	6	–	–	–	–
	w	1	1	1	–	–	–	–
Wissenschaftliche und künstlerische Mitarbeiter	z	5	5	5	–	–	–	–
	w	1	1	1	–	–	–	–
Lehrkräfte für besondere Aufgaben	z	30	30	30	–	–	–	–
	w	10	10	10	–	–	–	–
Zusammen	z	41	41	41	–	–	–	–
	w	12	12	12	–	–	–	–
Hochschulen insgesamt								
Insgesamt	z	3 786	2 106	1 024	1 082	1 680	108	1 572
	w	1 382	597	263	334	785	51	734

**10 Hochschulpersonal in Brandenburg 2011 nach Hochschulen (einschließlich bzw. ohne studentische Hilfskräfte)**

Hochschule		Hochschulpersonal		und zwar				
		insgesamt	ohne studentische Hilfskräfte	wissenschaftliches und künstlerisches Personal		darunter nebenberuflich Tätige		studentische Hilfskräfte
				zusammen	ohne studentische Hilfskräfte	zusammen	ohne studentische Hilfskräfte	
Universitäten								
Universität Potsdam	z	4 530	3 740	3 635	2 845	1 938	1 148	790
	w	2 345	1 908	1 730	1 293	983	546	437
Europa-Universität Viadrina	z	973	796	733	556	458	281	177
Frankfurt (Oder)	w	543	438	358	253	239	134	105
Brandenburgische Technische	z	2 084	1 524	1 535	975	786	226	560
Universität Cottbus	w	767	590	428	251	229	52	177
Zusammen	z	7 587	6 060	5 903	4 376	3 182	1 655	1 527
	w	3 655	2 936	2 516	1 797	1 451	732	719
Kunsthochschule								
Hochschule für Film und Fern-	z	311	266	207	162	115	70	45
sehen Potsdam-Babelsberg	w	138	114	72	48	44	20	24
Zusammen	z	311	266	207	162	115	70	45
	w	138	114	72	48	44	20	24
Fachhochschulen (ohne Verwaltungsfachhochschulen)								
FH Brandenburg	z	382	301	289	208	139	58	81
	w	122	98	71	47	34	10	24
Hochschule für nachhaltige	z	412	341	284	213	151	80	71
Entwicklung Eberswalde	w	197	168	117	88	70	41	29
Hochschule Lausitz								
Standort Cottbus	z	294	248	265	219	194	148	46
	w	123	99	106	82	90	66	24
Standort Senftenberg	z	501	376	365	240	202	77	125
	w	179	135	97	53	62	18	44
FH Potsdam	z	537	403	426	292	254	120	134
	w	259	189	194	124	122	52	70
Technische Hochschule Wildau	z	631	547	494	410	283	199	84
	w	216	192	145	121	86	62	24
Theologisches Seminar Elstal	z	24	24	18	18	8	8	–
	w	7	7	2	2	1	1	–
Business School Potsdam	z	49	47	39	37	24	22	2
	w	19	18	13	12	7	6	1
Fachhochschule für Sport und	z	14	12	13	11	6	4	2
Mangement Potsdam	w	7	5	6	4	2	–	2
Zusammen	z	2 844	2 299	2 193	1 648	1 261	716	545
	w	1 129	911	751	533	474	256	218
Verwaltungsfachhochschulen								
FH der Polizei des Landes	z	337	337	41	41	10	10	–
Brandenburg in Oranienburg¹	w	88	88	8	8	1	1	–
FH für Finanzen Brandenburg	z	24	24	10	10	–	–	–
in Königs Wusterhausen	w	14	14	5	5	–	–	–
Zusammen	z	361	361	51	51	10	10	–
	w	102	102	13	13	1	1	–
Hochschulen insgesamt								
Insgesamt	z	11 103	8 986	8 354	6 237	4 568	2 451	2 117
	w	5 024	4 063	3 352	2 391	1 970	1 009	961

<sup>1</sup> einschließlich Personal für die Aus- und Fortbildung des mittleren, gehobenen und höheren Polizeivollzugsdienstes Brandenburgs

**11 Hochschulpersonal in Brandenburg 2011 nach Fächergruppen der organisatorischen Zugehörigkeit und Hochschularten (einschließlich bzw. ohne studentische Hilfskräfte)**

Fächergruppe		Hochschulpersonal		und zwar				
		insgesamt	ohne studentische Hilfskräfte	wissenschaftliches und künstlerisches Personal		darunter nebenberuflich Tätige		studentische Hilfskräfte
				zusammen	ohne studentische Hilfskräfte	zusammen	ohne studentische Hilfskräfte	
Universitäten								
Sprach- und	z	1 501	1 180	1 387	1 066	800	479	321
Kulturwissenschaften	w	908	683	816	591	478	253	225
Sport	z	160	132	141	113	61	33	28
	w	88	69	71	52	33	14	19
Rechts-, Wirtschafts- und	z	1 078	780	1 006	708	581	283	298
Sozialwissenschaften	w	486	348	420	282	259	121	138
Mathematik,	z	1 646	1 349	1 410	1 113	589	292	297
Naturwissenschaften	w	580	488	424	332	177	85	92
Agrar-, Forst- und	z	56	53	45	42	16	13	3
Ernährungswissenschaften	w	29	26	19	16	8	5	3
Ingenieurwissenschaften	z	1 177	844	980	647	458	125	333
	w	335	238	241	144	120	23	97
Kunst, Kunstwissenschaft	z	40	31	40	31	12	3	9
	w	20	15	20	15	7	2	5
Zentrale Einrichtungen	z	1 929	1 691	894	656	665	427	238
	w	1 209	1 069	505	365	369	229	140
Zusammen	z	7 587	6 060	5 903	4 376	3 182	1 655	1 527
	w	3 655	2 936	2 516	1 797	1 451	732	719
Kunsthochschule								
Sprach- und	z	33	31	31	29	11	9	2
Kulturwissenschaften	w	11	9	10	8	4	2	2
Kunst, Kunstwissenschaft	z	173	136	170	133	98	61	37
	w	60	42	58	40	36	18	18
Zentrale Einrichtungen	z	105	99	6	–	6	–	6
	w	67	63	4	–	4	–	4
Zusammen	z	311	266	207	162	115	70	45
	w	138	114	72	48	44	20	24
Fachhochschulen (ohne Verwaltungsfachhochschulen)								
Sprach- und	z	106	92	99	85	51	37	14
Kulturwissenschaften	w	39	32	36	29	20	13	7
Sport	z	7	7	7	7	1	1	–
	w	3	3	3	3	–	–	–
Rechts-, Wirtschafts- und	z	620	506	574	460	351	237	114
Sozialwissenschaften	w	274	217	253	196	170	113	57
Mathematik,	z	277	223	247	193	113	59	54
Naturwissenschaften	w	77	55	64	42	35	13	22
Humanmedizin/Gesundheits-	z	7	7	7	7	5	5	–
wissenschaften zusammen	w	2	2	2	2	–	–	–
Agrar-, Forst- und	z	230	179	196	145	97	46	51
Ernährungswissenschaften	w	110	87	88	65	47	24	23
Ingenieurwissenschaften	z	722	592	610	480	296	166	130
	w	156	125	118	87	60	29	31
Kunst, Kunstwissenschaft	z	135	124	124	113	89	78	11
	w	43	39	39	35	30	26	4
Zentrale Einrichtungen	z	740	569	329	158	258	87	171
	w	425	351	148	74	112	38	74
Zusammen	z	2 844	2 299	2 193	1 648	1 261	716	545
	w	1 129	911	751	533	474	256	218

**11 Hochschulpersonal in Brandenburg 2011 nach Fächergruppen der organisatorischen Zugehörigkeit und Hochschularten (einschließlich bzw. ohne studentische Hilfskräfte)**

Fächergruppe	Hochschulpersonal			und zwar				
	insgesamt	ohne studentische Hilfskräfte	wissenschaftliches und künstlerisches Personal		darunter nebenberuflich Tätige		studentische Hilfskräfte	
			zusammen	ohne studentische Hilfskräfte	zusammen	ohne studentische Hilfskräfte		
Verwaltungsfachhochschulen¹								
Rechts-, Wirtschafts- und Sozialwissenschaften	z	51	51	51	51	10	10	–
	w	13	13	13	13	1	1	–
Zentrale Einrichtungen	z	310	310	–	–	–	–	–
	w	89	89	–	–	–	–	–
Zusammen	z	361	361	51	51	10	10	–
	w	102	102	13	13	1	1	–
Hochschulen insgesamt								
Sprach- und Kulturwissenschaften	z	1 640	1 303	1 517	1 180	862	525	337
	w	958	724	862	628	502	268	234
Sport	z	167	139	148	120	62	34	28
	w	91	72	74	55	33	14	19
Rechts-, Wirtschafts- und Sozialwissenschaften	z	1 749	1 337	1 631	1 219	942	530	412
	w	773	578	686	491	430	235	195
Mathematik, Naturwissenschaften	z	1 923	1 572	1 657	1 306	702	351	351
	w	657	543	488	374	212	98	114
Humanmedizin/Gesundheitswissenschaften zusammen	z	7	7	7	7	5	5	–
	w	2	2	2	2	–	–	–
Agrar-, Forst- und Ernährungswissenschaften	z	286	232	241	187	113	59	54
	w	139	113	107	81	55	29	26
Ingenieurwissenschaften	z	1 899	1 436	1 590	1 127	754	291	463
	w	491	363	359	231	180	52	128
Kunst, Kunstwissenschaft	z	348	291	334	277	199	142	57
	w	123	96	117	90	73	46	27
Zentrale Einrichtungen	z	3 084	2 669	1 229	814	929	514	415
	w	1 790	1 572	657	439	485	267	218
Insgesamt	z	11 103	8 986	8 354	6 237	4 568	2 451	2 117
	w	5 024	4 063	3 352	2 391	1 970	1 009	961

<sup>1</sup> einschließlich Personal für die Aus- und Fortbildung des mittleren, gehobenen und höheren Polizeivollzugsdienstes Brandenburgs

## 12 Personalstellen in Brandenburg 2011 nach Hochschulen

Hochschule	Stellen (ohne Stellenäquivalente)						Stellen- äquivalente
	insgesamt	darunter nicht besetzt	für wissenschaftliches und künstlerisches Personal		für Verwaltungs-, technisches und sonstiges Personal		
			zusammen	darunter nicht besetzt	zusammen	darunter nicht besetzt	
Universitäten							
Universität Potsdam	1 460	86	721	41	739	45	133
Europa-Universität Viadrina Frankfurt (Oder)	355	18	165	4	190	14	20
Brandenburgische Technische Universität Cottbus	953	164	423	90	530	74	44
Zusammen	2 767	269	1 309	136	1 459	133	197
Kunsthochschule							
Hochschule für Film und Fern- sehen Potsdam-Babelsberg	161	6	72	5	89	1	2
Zusammen	161	6	72	5	89	1	2
Fachhochschulen (ohne Verwaltungsfachhochschulen)							
FH Brandenburg	163	13	80	8	83	5	4
Hochschule für nachhaltige Entwicklung Eberswalde	116	8	58	3	58	5	47
Hochschule Lausitz Standort Cottbus	88	7	63	6	25	1	–
Standort Senftenberg	198	18	88	10	110	8	24
FH Potsdam	212	25	109	8	103	17	2
Technische Hochschule Wildau	164	11	84	8	80	4	12
Theologisches Seminar Elstal	–	–	–	–	–	–	11
Zusammen	942	81	482	42	460	39	101
Verwaltungsfachhochschulen							
FH der Polizei des Landes Brandenburg in Oranienburg	199	9	37	5	162	4	–
FH für Finanzen Brandenburg in Königs Wusterhausen	23	2	12	2	11	–	–
Zusammen	222	11	49	7	173	4	–
Hochschulen insgesamt							
Insgesamt	4 092	367	1 911	190	2 181	177	299



**13 Personalstellen für wissenschaftliches und künstlerisches Personal in Brandenburg 2011  
nach Hochschulen und Art des Dienstverhältnisses (ohne Stellenäquivalente)**

Hochschule	Insgesamt	Davon Stellen für				
		Beamte	darunter Besoldungsgruppe			Arbeitnehmer
			C 4, W 3	C 3, W 2	C 2, W 1	
Universitäten						
Universität Potsdam	721	260	170	39	49	461
Europa-Universität Viadrina Frankfurt (Oder)	165	88	55	5	28	77
Brandenburgische Technische Universität Cottbus	423	143	104	15	21	280
Zusammen	1 309	491	329	59	98	818
Kunsthochschule						
Hochschule für Film und Fern- sehen Potsdam-Babelsberg	72	42	21	21	–	30
Zusammen	72	42	21	21	–	30
Fachhochschulen (ohne Verwaltungsfachhochschulen)						
FH Brandenburg	80	62	15	46	–	18
Hochschule für nachhaltige Entwicklung Eberswalde	58	46	10	36	–	12
Hochschule Lausitz Standort Cottbus	63	47	10	37	–	16
Standort Senftenberg	88	66	17	44	–	22
FH Potsdam	109	89	21	67	–	20
Technische Hochschule Wildau	84	66	16	50	–	18
Zusammen	482	376	89	280	–	106
Verwaltungsfachhochschulen						
FH der Polizei des Landes Brandenburg in Oranienburg	37	37	2	8	3	–
FH für Finanzen Brandenburg in Königs Wusterhausen	12	12	–	–	–	–
Zusammen	49	49	2	8	3	–
Hochschulen insgesamt						
Insgesamt	1 911	958	441	368	101	953

**14 Personalstellen für Verwaltungs-, technisches und sonstiges Personal in Brandenburg 2011  
nach Hochschulen und Art des Dienstverhältnisses (ohne Stellenäquivalente)**

Hochschule	Insgesamt	Davon Stellen für				
		Beamte	darunter	Arbeitnehmer	darunter	Auszu- bildende, Praktikanten
			höherer Dienst		höherer Dienst	
Universitäten						
Universität Potsdam	739	23	14	663	42	53
Europa-Universität Viadrina Frankfurt (Oder)	190	32	15	153	17	4
Brandenburgische Technische Universität Cottbus	530	57	20	453	81	21
Zusammen	1 459	112	49	1 269	140	78
Kunsthochschule						
Hochschule für Film und Fern- sehen Potsdam-Babelsberg	89	9	9	76	11	4
Zusammen	89	9	9	76	11	4
Fachhochschulen (ohne Verwaltungsfachhochschulen)						
FH Brandenburg	83	7	3	71	4	5
Hochschule für nachhaltige Entwicklung Eberswalde	58	7	3	48	11	3
Hochschule Lausitz						
Standort Cottbus	25	3	–	22	1	–
Standort Senftenberg	110	14	5	91	5	5
FH Potsdam	103	10	3	92	22	2
Technische Hochschule Wildau	80	13	3	62	4	5
Zusammen	460	54	17	386	47	20
Verwaltungsfachhochschulen						
FH der Polizei des Landes Brandenburg in Oranienburg	162	115	18	47	3	–
FH für Finanzen Brandenburg in Königs Wusterhausen	11	5	1	6	–	–
Zusammen	173	120	19	53	3	–
Hochschulen insgesamt						
Insgesamt	2 181	295	94	1 784	201	102

**15 Personalstellen für wissenschaftliches und künstlerisches Personal in Brandenburg 2011  
nach Fächergruppen der organisatorischen Zuordnung, Art des Dienstverhältnisses und  
Hochschularten (ohne Stellenäquivalente)**

Fächergruppe	Insgesamt	Davon Stellen für				
		Beamte	darunter Besoldungsgruppe			Arbeitnehmer
			C 4, W 3	C 3, W 2	C 2, W 1	
Universitäten zusammen						
Sprach- und Kulturwissenschaften	272	128	83	17	28	144
Sport	30	9	6	2	1	21
Rechts-, Wirtschafts- und Sozialwissenschaften	248	117	78	4	35	131
Mathematik, Naturwissenschaften	353	130	84	24	22	223
Agrar-, Forst- und Ernährungswissenschaften	14	6	5	–	1	8
Ingenieurwissenschaften	255	87	66	9	9	168
Kunst, Kunstwissenschaft	20	5	4	1	–	15
Zentrale Einrichtungen	118	9	3	2	2	109
Zusammen	1 309	491	329	59	98	818
Kunsthochschule zusammen						
Sprach- und Kulturwissenschaften	7	3	2	1	–	4
Kunst, Kunstwissenschaft	62	36	19	17	–	26
Zentrale Einrichtungen	3	3	–	3	–	–
Zusammen	72	42	21	21	–	30
Fachhochschulen (ohne Verwaltungsfachhochschulen) zusammen						
Sprach- und Kulturwissenschaften	20	16	8	8	–	4
Rechts-, Wirtschafts- und Sozialwissenschaften	148	121	21	100	–	28
Mathematik, Naturwissenschaften	76	61	18	41	–	15
Agrar-, Forst- und Ernährungswissenschaften	37	29	7	22	–	8
Ingenieurwissenschaften	166	130	32	94	–	36
Kunst, Kunstwissenschaft	25	19	3	16	–	6
Zentrale Einrichtungen	11	1	–	–	–	10
Zusammen	482	376	89	280	–	106
Verwaltungsfachhochschulen zusammen						
Rechts-, Wirtschafts- und Sozialwissenschaften	49	49	2	8	3	–
Zusammen	49	49	2	8	3	–
Hochschulen insgesamt						
Sprach- und Kulturwissenschaften	298	147	93	26	28	151
Sport	30	9	6	2	1	21
Rechts-, Wirtschafts- und Sozialwissenschaften	445	287	101	112	38	159
Mathematik, Naturwissenschaften	429	191	102	65	22	238
Agrar-, Forst- und Ernährungswissenschaften	51	35	12	22	1	16
Ingenieurwissenschaften	420	217	98	103	9	204
Kunst, Kunstwissenschaft	107	60	26	34	–	47
Zentrale Einrichtungen	131	13	3	5	2	118
Insgesamt	1 911	958	441	368	101	953

**16 Personalstellen für Verwaltungs-, technisches und sonstiges Personal in Brandenburg 2011  
nach Fächergruppen der organisatorischen Zuordnung, Art des Dienstverhältnisses und  
Hochschularten (ohne Stellenäquivalente)**

Fächergruppe	Insgesamt	Davon Stellen für				
		Beamte	darunter	Arbeitnehmer	darunter	Auszu- bildende, Praktikanten
			höherer Dienst		höherer Dienst	
Universitäten zusammen						
Sprach- und Kulturwissenschaften	78	1	–	77	–	–
Sport	4	–	–	4	–	–
Rechts-, Wirtschafts- und Sozialwissenschaften	54	–	–	54	1	–
Mathematik, Naturwissenschaften	181	–	–	181	7	–
Agrar-, Forst- und Ernährungswissenschaften	12	–	–	12	–	–
Ingenieurwissenschaften	158	–	–	158	7	–
Kunst, Kunstwissenschaft	2	–	–	2	1	–
Zentrale Einrichtungen	970	111	49	781	124	78
Zusammen	1 459	112	49	1 269	140	78
Kunsthochschule zusammen						
Kunst, Kunstwissenschaft	5	5	5	–	–	–
Zentrale Einrichtungen	84	4	4	76	11	4
Zusammen	89	9	9	76	11	4
Fachhochschulen (ohne Verwaltungsfachhochschulen) zusammen						
Sprach- und Kulturwissenschaften	6	1	–	6	1	–
Rechts-, Wirtschafts- und Sozialwissenschaften	22	–	–	22	1	–
Mathematik, Naturwissenschaften	22	2	–	20	1	–
Agrar-, Forst- und Ernährungswissenschaften	5	–	–	5	–	–
Ingenieurwissenschaften	70	–	–	69	8	1
Kunst, Kunstwissenschaft	8	–	–	8	–	–
Zentrale Einrichtungen	327	51	17	257	36	19
Zusammen	460	54	17	386	47	20
Verwaltungsfachhochschulen zusammen						
Zentrale Einrichtungen	173	120	19	53	3	–
Zusammen	173	120	19	53	3	–
Hochschulen insgesamt						
Sprach- und Kulturwissenschaften	84	2	–	83	1	–
Sport	4	–	–	4	–	–
Rechts-, Wirtschafts- und Sozialwissenschaften	76	–	–	76	2	–
Mathematik, Naturwissenschaften	203	2	–	201	8	–
Agrar-, Forst- und Ernährungswissenschaften	17	–	–	17	–	–
Ingenieurwissenschaften	227	–	–	226	15	1
Kunst, Kunstwissenschaft	15	5	5	10	1	–
Zentrale Einrichtungen	1 554	286	89	1 167	174	101
Insgesamt	2 181	295	94	1 784	201	102

# 17 Habilitationen in Brandenburg von 2002 bis 2011 nach Hochschulen

Jahr	Insgesamt	Davon an der		
		Universität Potsdam	Europa-Universität Viadrina Frankfurt (Oder)	Brandenburgischen Technischen Universität Cottbus
Habilitationen insgesamt				
2002	28	22	2	4
2003	29	22	5	2
2004	32	20	6	6
2005	26	15	4	7
2006	33	27	3	3
2007	28	18	4	6
2008	22	15	3	4
2009	24	14	5	5
2010	17	14	1	2
2011	19	15	1	3
darunter von Frauen				
2002	7	5	1	1
2003	6	4	2	–
2004	11	6	3	2
2005	7	7	–	–
2006	7	7	–	–
2007	8	3	4	1
2008	9	6	3	–
2009	11	6	2	3
2010	8	6	1	1
2011	7	7	–	–

## Anhang

### 1 Zuordnung der Lehr- und Forschungsbereiche zu den Fächergruppen

Fächergruppe Lehr- und Forschungsbereich	Fächergruppe Lehr- und Forschungsbereich
<b>Sprach- und Kulturwissenschaften</b> Sprach- und Kulturwissenschaften allgemein Evangelische Theologie Katholische Theologie Philosophie Geschichte Bibliothekswissenschaft, Dokumentation Allgemeine und vergleichende Literatur- und Sprachwissenschaft Altphilologie (klassische Philologie) Germanistik (Deutsch, germanische Sprachen ohne Anglistik) Anglistik, Amerikanistik Romanistik Slawistik, Baltistik, Finno-Ugristik Sonstige/Außereuropäische Sprach- und Kulturwissenschaften Kulturwissenschaften i. e. S. Psychologie Erziehungswissenschaften Sonderpädagogik	<b>Veterinärmedizin</b> Veterinärmedizin allgemein Vorklinische Veterinärmedizin Klinisch-Theoretische Veterinärmedizin Klinisch-Praktische Veterinärmedizin
<b>Sport</b> Sport	<b>Agrar-, Forst- und Ernährungswissenschaften</b> Agrar-, Forst- und Ernährungswissenschaften allgemein Landespflege, Umweltgestaltung Agrarwissenschaften, Lebensmittel- und Getränketechnologie Forstwissenschaft, Holzwirtschaft Ernährungs- und Haushaltswissenschaften
<b>Rechts-, Wirtschafts- und Sozialwissenschaften</b> Rechts-, Wirtschafts- und Sozialwissenschaften allgemein Regionalwissenschaften Politikwissenschaften Sozialwissenschaften Sozialwesen Rechtswissenschaften Verwaltungswissenschaften Wirtschaftswissenschaften Wirtschaftsingenieurwesen mit wirtschaftswissenschaftlichem Schwerpunkt	<b>Ingenieurwissenschaften</b> Ingenieurwissenschaften allgemein Wirtschaftsingenieurwesen mit ingenieurwissenschaftlichem Schwerpunkt Bergbau, Hüttenwesen Maschinenbau/Verfahrenstechnik Elektrotechnik Verkehrstechnik, Nautik Architektur Raumplanung Bauingenieurwesen Vermessungswesen
<b>Mathematik, Naturwissenschaften</b> Mathematik, Naturwissenschaften allgemein Mathematik Informatik Physik, Astronomie Chemie Pharmazie Biologie Geowissenschaften (ohne Geographie) Geographie	<b>Kunst, Kunstwissenschaft</b> Kunst, Kunstwissenschaft allgemein Bildende Kunst Gestaltung Darstellende Kunst, Film und Fernsehen, Theaterwissenschaft Musik, Musikwissenschaft
<b>Humanmedizin/Gesundheitswissenschaften</b> Humanmedizin allgemein Gesundheitswissenschaften allgemein Vorklinische Humanmedizin (einschl. Zahnmedizin) Klinisch-Theoretische Humanmedizin (einschl. Zahnmedizin) Klinisch-Praktische Humanmedizin (ohne Zahnmedizin) Zahnmedizin (klinisch-praktisch)	<b>Zentrale Einrichtungen</b> <b>(ohne klinikspezifische Einrichtungen)</b> Hochschule insgesamt Zentrale Hochschulverwaltung Zentral verwaltete Hörsäle und Lehrräume Zentralbibliothek Hochschulrechenzentrum Zentrale wissenschaftliche Einrichtungen Zentrale Betriebs- und Versorgungseinrichtungen Soziale Einrichtungen Übrige Ausbildungseinrichtungen Mit der Hochschule verbundene sowie hochschulfremde Einrichtungen
	<b>Zentrale Einrichtungen der Hochschulkliniken</b> <b>(nur Humanmedizin)</b> Kliniken insgesamt, Zentrale Dienste Soziale Einrichtungen der Kliniken Übrige Ausbildungseinrichtungen der Kliniken Mit den Kliniken verbundene sowie klinikfremde Einrichtungen



## 2 Hochschulen im Land Brandenburg nach der Trägerschaft

Hochschule	Trägerschaft	
	öffentlicher/freier Träger	Träger
<b>Universitäten</b>		
Universität Potsdam	öffentlich	Land Brandenburg
Europa-Universität Viadrina Frankfurt (O)	öffentlich	Land Brandenburg
BTU Cottbus	öffentlich	Land Brandenburg
<b>Kunsthochschule</b>		
Hochschule für Film und Fernsehen Potsdam-Babelsberg	öffentlich	Land Brandenburg
<b>Fachhochschulen (ohne VerwFH)</b>		
Fachhochschule Brandenburg	öffentlich	Land Brandenburg
Hochschule für nachhaltige Entwicklung Eberswalde	öffentlich	Land Brandenburg
Hochschule Lausitz Standort Cottbus	öffentlich	Land Brandenburg
Hochschule Lausitz Standort Senftenberg	öffentlich	Land Brandenburg
Fachhochschule Potsdam	öffentlich	Land Brandenburg
Technische Hochschule Wildau	öffentlich	Land Brandenburg
Theologisches Seminar der evangelischen Freikirche Elstal	freier Träger	Kirche
Business School Potsdam, FH für Management und Gesundheit	freier Träger	privat
Fachhochschule für Sport und Management Potsdam	freier Träger	privat
<b>Verwaltungsfachhochschulen</b>		
FH für Finanzen des Landes Brandenburg in Königs Wusterhausen	öffentlich	Land Brandenburg
FH der Polizei des Landes Brandenburg in Oranienburg	öffentlich	Land Brandenburg

## Das Amt für Statistik Berlin-Brandenburg

Das Amt für Statistik Berlin-Brandenburg ist für beide Länder die zentrale Dienstleistungseinrichtung auf dem Gebiet der amtlichen Statistik. Das Amt erbringt Serviceleistungen im Bereich Information und Analyse für die breite Öffentlichkeit, für alle gesellschaftlichen Gruppen sowie für Kunden aus Verwaltung und Politik, Wirtschaft und Wissenschaft. Kerngeschäft des Amtes ist die Durchführung der gesetzlich angeordneten amtlichen Statistiken für Berlin und Brandenburg. Das Amt erhebt die Daten, bereitet sie auf, interpretiert und analysiert sie und veröffentlicht die Ergebnisse. Die Grundversorgung aller Nutzer mit statistischen Informationen erfolgt unentgeltlich, im Wesentlichen über das Internet und den Informationsservice. Daneben werden nachfrage- und zielgruppenorientierte Standardauswertungen zu Festpreisen angeboten. Kundenspezifische Aufbereitung / Beratung zu kostendeckenden Preisen ergänzt das Spektrum der Informationsbereitstellung.

### Amtliche Statistik im Verbund

Die Statistiken werden bundesweit nach einheitlichen Konzepten, Methoden und Verfahren arbeitsteilig erstellt. Die statistischen Ämter der Länder sind dabei grundsätzlich für die Durchführung der Erhebungen, für die Aufbereitung und Veröffentlichung der Länderergebnisse zuständig. Durch diese Kooperation in einem „Statistikverbund“ entstehen für alle Länder vergleichbare und zu einem Bundesergebnis zusammenführbare Erhebungsergebnisse.

## Produkte und Dienstleistungen

### Informationsservice

[info@statistik-bbb.de](mailto:info@statistik-bbb.de)  
mit statistischen Informationen für jedermann und Beratung sowie maßgeschneiderte Aufbereitungen von Daten über Berlin und Brandenburg.  
Auskunft, Beratung, Pressedienst sowie Fachbibliotheken in Potsdam und Berlin.

#### Standort Potsdam

Behlertstraße 3a, 14467 Potsdam  
Tel. 0331 8173 - 1777  
Fax 030 9028 - 4091  
Mo – Do 9 – 15 Uhr, Fr 9 – 14 Uhr

#### Standort Berlin

Alt-Friedrichsfelde 60, 10315 Berlin

Bibliothek  
Tel. 030 9021 - 3540  
Mo – Do 9 – 15 Uhr, Fr 9 – 14 Uhr

### Internet-Angebot

[www.statistik-berlin-brandenburg.de](http://www.statistik-berlin-brandenburg.de)  
mit aktuellen Daten, Pressemitteilungen, Statistischen Berichten zum kostenlosen Herunterladen, regionalstatistischen Informationen, Wahlstatistiken und -analysen sowie einem Überblick über das gesamte Leistungsspektrum des Amtes.

### Statistische Jahrbücher

mit einer Vielzahl von Tabellen aus nahezu allen Arbeitsgebieten der amtlichen Statistik.

### Statistische Berichte

mit Ergebnissen der einzelnen Statistiken in Tabellen in tiefer sachlicher Gliederung und Grafiken zur Veranschaulichung von Entwicklungen und Strukturen.

Mit dieser Reihe werden die bisherigen Veröffentlichungen Statistischer Berichte aus dem Landesbetrieb für Datenverarbeitung und Statistik Land Brandenburg sowie dem Statistischen Landesamt Berlin fortgesetzt.

## Datenangebot aus dem Sachgebiet

### Informationen zu dieser Veröffentlichung

Referat 14C  
Tel. 0331 8173 - 1149  
Fax 0331 8173 - 1911  
[hochschulen@statistik-bbb.de](mailto:hochschulen@statistik-bbb.de)

### Weitere Veröffentlichungen zum Thema

#### Statistische Berichte:

- Studierende an Hochschulen  
B III 1
- Akademische und staatliche Abschlussprüfungen an Hochschulen  
B III 4