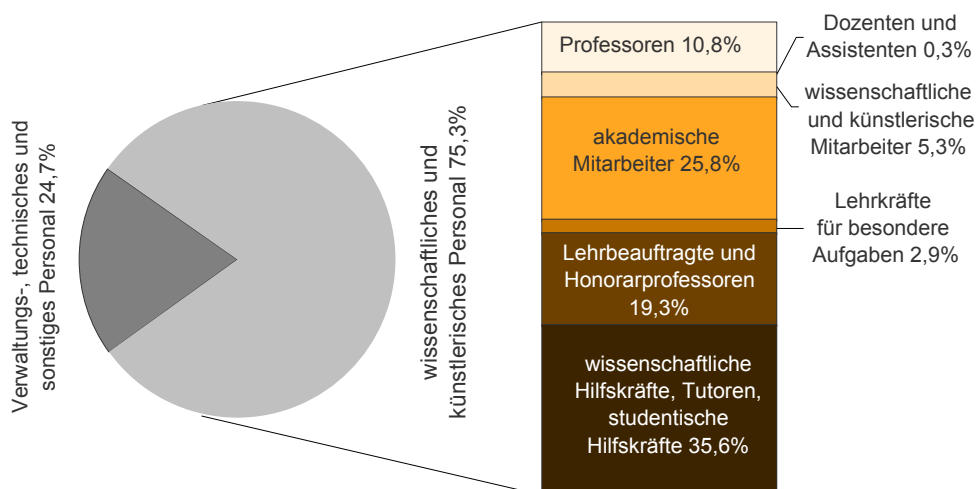


Statistischer Bericht

B III 4 – j / 10

Personal und Personalstellen an Hochschulen im Land Brandenburg 2010

Hochschulpersonal in Brandenburg 2010
Insgesamt: 10 722



Impressum

Statistischer Bericht

B III 4 – j / 10

Erscheinungsfolge: jährlich
Erschienen im August **2011**

Preis

pdf-Version: kostenlos
Excel-Version: kostenlos
Druck-Version: 7,– EUR

Herausgeber

Amt für Statistik Berlin-Brandenburg
Behlertstraße 3a
14467 Potsdam
info@statistik-bbb.de
www.statistik-berlin-brandenburg.de

Tel. 0331 8173 - 1777
Fax 030 9028 - 4091

© **Amt für Statistik** Berlin-Brandenburg,
Potsdam, 2011
*Auszugsweise Vervielfältigung und
Verbreitung mit Quellenangabe gestattet.*

Zeichenerklärung

0 weniger als die Hälfte von 1
in der letzten besetzten Stelle,
jedoch mehr als nichts
– nichts vorhanden
... Angabe fällt später an
() Aussagewert ist eingeschränkt
/ Zahlenwert nicht sicher genug
• Zahlenwert unbekannt oder
geheim zu halten
x Tabellenfach gesperrt
p vorläufige Zahl
r berichtigte Zahl
s geschätzte Zahl

Inhaltsverzeichnis

	Seite		Seite
Vorbemerkungen	4	8 Wissenschaftliches und künstlerisches Hochschulpersonal in Brandenburg 2010 nach Altersgruppen, Art des Beschäftigungsverhältnisses und Personalgruppen.....	15
Grafiken		9 Hauptberufliches wissenschaftliches und künstlerisches Hochschulpersonal in Brandenburg 2010 nach Art der Beschäftigung (auf Dauer bzw. auf Zeit) und Hochschularten.....	16
Hochschulpersonal in Brandenburg von 2001 bis 2010.....	6	10 Hochschulpersonal in Brandenburg 2010 nach Hochschulen (einschließlich bzw. ohne studentische Hilfskräfte).....	17
Hauptberufliches wissenschaftliches und künstlerisches Hochschulpersonal in Brandenburg 2010 nach Personalgruppen.....	7	11 Hochschulpersonal in Brandenburg 2010 nach Fächergruppen der organisatorischen Zugehörigkeit und Hochschularten (einschl. bzw. ohne studentische Hilfskräfte).....	18
Verwaltungs-, technisches und sonstiges Hochschulpersonal in Brandenburg 2010 nach Tätigkeitsbereichen.....	8	Personalstellen	
Alterstruktur des hauptberuflichen wissenschaftlichen und künstlerischen Personals in Brandenburg 2010.....	15	12 Personalstellen in Brandenburg 2010 nach Hochschulen.....	20
Tabellen		13 Personalstellen für wissenschaftliches und künstlerisches Personal in Brandenburg 2010 nach Hochschulen und Art des Dienstverhältnisses (ohne Stellenäquivalente).....	21
Hochschulpersonal		14 Personalstellen für Verwaltungs-, technisches und sonstiges Personal in Brandenburg 2010 nach Hochschulen und Art des Dienstverhältnisses (ohne Stellenäquivalente).....	22
1 Hochschulpersonal in Brandenburg 2010 nach Hochschularten.....	6	15 Personalstellen für wissenschaftliches und künstlerisches Personal in Brandenburg 2010 nach Fächergruppen der organisatorischen Zuordnung, Art des Dienstverhältnisses und Hochschularten (ohne Stellenäquivalente).....	23
2 Wissenschaftliches und künstlerisches Hochschulpersonal in Brandenburg von 2001 bis 2010 nach Personalgruppen.....	7	16 Personalstellen für Verwaltungs-, technisches und sonstiges Personal in Brandenburg 2010 nach Fächergruppen der organisatorischen Zuordnung, Art des Dienstverhältnisses und Hochschularten (ohne Stellenäquivalente).....	24
3 Verwaltungs-, technisches und sonstiges Hochschulpersonal in Brandenburg von 2001 bis 2010 nach Tätigkeitsbereichen.....	8	Habilitationen	
4 Hochschulpersonal in Brandenburg 2010 nach Hochschulen und Art des Beschäftigungsverhältnisses	9	17 Habilitationen in Brandenburg von 2001 bis 2010 nach Hochschulen.....	25
5 Hochschulpersonal in Brandenburg 2010 nach Fächergruppen der organisatorischen Zugehörigkeit, Art des Beschäftigungsverhältnisses und Hochschularten.....	10		
6 Wissenschaftliches und künstlerisches Hochschulpersonal in Brandenburg 2010 nach Hochschulen, Art des Beschäftigungsverhältnisses und Personalgruppen.....	12		
7 Wissenschaftliches und künstlerisches Hochschulpersonal in Brandenburg 2010 nach Fächergruppen der organisatorischen Zugehörigkeit, Art des Beschäftigungsverhältnisses, Personalgruppen und Hochschularten.....	13		

Vorbemerkungen

Allgemeine Angaben zur Statistik

Die Erhebung über das Personal, die Personalstellen und die Habilitationen an Hochschulen sind Teile der bundeseinheitlichen Hochschulstatistik.

Befragt werden die Hochschulverwaltungen. In die Erhebung einbezogen werden alle staatlichen und staatlich anerkannten Hochschulen des Landes Brandenburg. Das Erhebungs- und Aufbereitungsprogramm ist so gestaltet, dass die erhobenen Daten für Entscheidungen im Bund, in den Ländern und in den Hochschulen selbst herangezogen werden können. Die Ergebnisse der Personal- und Personalstellenstatistik sind außerdem für die verschiedensten öffentlichen und privaten Einrichtungen von Bedeutung, unter anderem für die Hochschulrektorenkonferenz, die Ständige Konferenz der Kultusminister, den Wissenschaftsrat und die Hochschulinformations-System GmbH. Gleichzeitig werden sie als Grundlage für Analysen, Prognosen und andere wissenschaftliche Darstellungen sowie für soziodemographische und bildungspolitische Untersuchungen verwendet.

Erhebungsmethodik

Die Personal-, die Stellen- und die Habilitationsstatistik sind Vollerhebungen, die auf den Verwaltungsdaten der Hochschulen basieren.

Genauigkeit

Die Ergebnisse der Personal-, der Stellen- und der Habilitationsstatistiken sind aufgrund der vollständigen Erfassung durch die Hochschulverwaltungen als präzise einzustufen.

Berichtszeitraum

Berichtsjahr

Periodizität

jährlich

Rechtsgrundlage

Erhoben werden die Tatbestände gemäß § 3 Abs. 1 des Gesetzes über die Statistik für das Hochschulwesen (Hochschulstatistikgesetz – HStatG) vom 02. November 1990 (BGBl. I S. 2414) in Verbindung mit dem Gesetz über die Statistik für Bundeszwecke (Bundesstatistikgesetz – BStatG) vom 22. Januar 1987 (BGBl. I S. 462, 565) und dem Gesetz zur Neuordnung des Hochschulrechts des Landes Brandenburg (Brandenburgisches Hochschulgesetz) vom 18. Dezember 2008 (GVBl. I S. 318) in den jeweils gültigen Fassungen.

Berichtskreis

• Universitäten

- Universität Potsdam
- Europa-Universität Frankfurt (Oder)
- Brandenburgische Technische Universität Cottbus

• Kunsthochschule

- Hochschule für Film und Fernsehen
Potsdam-Babelsberg

• Fachhochschulen

- Fachhochschule Brandenburg,
- Hochschule für nachhaltige Entwicklung Eberswalde
- Hochschule Lausitz mit Standorten in Cottbus und Senftenberg
- Fachhochschule Potsdam
- Technische Hochschule Wildau
- Theologisches Seminar Elstal des Bundes Evangelisch-Freikirchlicher Gemeinden in Deutschland
- Business School Potsdam
- Fachhochschule für Sport und Management Potsdam

• Verwaltungsfachhochschulen

- Fachhochschule der Polizei in Oranienburg
- Fachhochschule für Finanzen in Königs Wusterhausen

Methodische Hinweise

Die ausgewählten Tabellen enthalten u. a. das Mindestveröffentlichungsprogramm aller Bundesländer.

Der Bericht gliedert sich in drei Teile:

1. Personal

Die Angaben umfassen das gesamte am Erhebungsstichtag (01.12.) an Hochschulen haupt- und nebenberuflich tätige Personal, auch soweit kein Anstellungsverhältnis zum Land oder zur Hochschule besteht. Dabei wird grundsätzlich zwischen dem wissenschaftlichen und künstlerischen Personal sowie dem nichtwissenschaftlichen (Verwaltungs-, technischen und sonstigen) Personal unterschieden. Zur weiteren Differenzierung wird das wissenschaftliche und künstlerische Personal in haupt- und nebenberuflich Tätige gegliedert. Das nichtwissenschaftliche Personal ist in diesem Bericht in seiner Gesamtheit dargestellt.

Gastprofessoren sind lt. Brandenburgischem Hochschulgesetz hauptberuflich tätig und demzufolge im wissenschaftlichen und künstlerischen Personal in der Personalgruppe „Professoren“ enthalten. Ebenso enthalten sind stellvertretende Professoren, die ohne Berufung vorrangig im Angestelltenverhältnis tätig sind.

Die Rektoren der Hochschulen sind dem Verwaltungspersonal zugeordnet worden - unabhängig davon, ob gleichzeitig eine Berufung zum Professor vorlag oder nicht.

Das Personal wird nach der fachlichen und der organisatorischen Zugehörigkeit erfasst. Der vorliegende Bericht enthält die Personalangaben ausschließlich nach der organisatorischen Zugehörigkeit.

Nicht berücksichtigt wurden in der Statistik das Personal und die Stellen des Hasso-Plattner-Instituts, eines privat finanzierten An-Instituts an der Universität Potsdam.

An der Fachhochschule der Polizei des Landes Brandenburg erfolgt neben der Ausbildung von Beamten/innen für den gehobenen Polizeivollzugsdienst auch die Ausbildung für den mittleren und die Aufstiegsausbildung zum gehobenen Polizeivollzugsdienst. Darüber hinaus gewährleistet die

Hochschule die Organisation und Durchführung der Fortbildung der Polizei des Landes Brandenburg. Da eine exakte Zuordnung des Personals zu o. g. Aufgaben nicht möglich ist, wurde bei der Erhebung des Hochschulpersonals das gesamte an der Fachhochschule tätige Personal erfasst.

2. Personalstellen

Erfasst werden zum Erhebungsstichtag (01.12.) alle besetzten und nicht besetzten Stellen für das hauptberuflich tätige Personal gemäß Wirtschafts- bzw. Stellenplan der Hochschulen, einschließlich der Stellen aus Überlast- oder Hochschulsonderprogrammen.

Für die drei staatlich anerkannten privaten Hochschulen liegen keine Wirtschafts- bzw. Stellenpläne vor, die der Form der anderen Hochschulen entsprechen würden.

Neben der fachlichen wird auch die organisatorische Zuordnung erhoben. Der vorliegende Bericht enthält die Angaben der Personalstellen ausschließlich nach der organisatorischen Zuordnung.

Abweichungen in den Summen können sich durch das Runden der Einzelwerte ergeben.

Stellenäquivalente

Den Hochschulen werden zunehmend anstelle von Personalstellen Finanzmittel zugewiesen, die alternativ der Finanzierung von Sachaufwendungen und Personal dienen können. Damit die auf diese Weise gewonnene Personalkapazität ausgewiesen werden kann, werden die aus sonstigen Haushaltsmitteln finanzierten hauptberuflichen Voll- und Teilzeitbeschäftigungsverhältnisse rechnerisch zu Vollzeitäquivalenten zusammengefasst.

3. Habilitationen

Die Habilitation dient dem Nachweis der wissenschaftlichen Lehrbefähigung. Das Habilitationsverfahren wird als akademisches Examen durchgeführt. Das Habilitationsrecht steht Universitäten und gleichrangigen wissenschaftlichen Hochschulen zu. Erhoben werden die im Berichtsjahr abgeschlossenen Habilitationsverfahren nach dem Fachgebiet der Habilitation.

Im Kalenderjahr 2010 habilitierten sich im Land Brandenburg 17 Wissenschaftler. Das Durchschnittsalter der Wissenschaftler zum Zeitpunkt der Habilitation lag bei 45 Jahren, der jüngste Habilitand war 31 Jahre alt, der älteste 58.

Definitionen

Hochschulen

Alle nach Landesrecht anerkannten Hochschulen unabhängig von der Trägerschaft.

Personal

Das hauptberufliche wissenschaftliche und künstlerische Personal gliedert sich in fünf Gruppen:

- Professoren (im Land Brandenburg einschl. Gastprofessoren) sowie Juniorprofessoren
- Dozenten und Assistenten
- wissenschaftliche und künstlerische Mitarbeiter
- akademische Mitarbeiter
- Lehrkräfte für besondere Aufgaben

Für das nebenberufliche wissenschaftliche und künstlerische Personal gilt nach den Regelungen des Brandenburgischen Hochschulgesetzes folgende Zuordnung:

- Lehrbeauftragte
- Honorarprofessoren
- Privatdozenten, außerplanmäßige Professoren
- wissenschaftliche Hilfskräfte, Tutoren und studentische Hilfskräfte

Das Verwaltungs-, technische und sonstige (nichtwissenschaftliche) Personal wird entsprechend dem Schlüssel für die Amts- und Dienstbezeichnungen erhoben. Dazu zählen:

- Verwaltungspersonal
- Bibliothekspersonal
- Technisches Personal
- Sonstiges Personal
- Auszubildende
- Praktikanten
- sonstige Hilfskräfte

Fachliche Zuordnung

Fachgebiet

Die fachliche Zugehörigkeit oder Zuordnung richtet sich nach dem Fachgebiet. Dieses bezeichnet das Forschungsgebiet, das Lehrfach bzw. bei den zentralen Einrichtungen den Aufgabenbereich und ist die unterste Aggregationsstufe in der Bundesstatistik.

Lehr- und Forschungsbereich

Durch die Zusammenfassung mehrerer verwandter Fachgebiete werden die Lehr- und Forschungsbereiche gebildet. Sie stellen die mittlere Aggregationsstufe der Fächersystematik der Personal, Stellen- und Habilitationsstatistik dar.

Fächergruppe

Benachbarte Lehr- und Forschungsbereiche werden zu elf großen Fächergruppen zusammengefasst. Sie bilden die höchste Aggregationsstufe der Fächersystematik der Personal, Stellen- und Habilitationsstatistik.

Organisatorische Zuordnung

Erfasst werden jeweils die kleinsten, an der Hochschule bestehenden organisatorischen Einheiten, denen das Personal/die Stellen zugeordnet sind. Als Kategorien können u. a. vorkommen:

- Lehrstühle, Seminare, Institute
- Fachbereiche, Abteilungen
- Einrichtungen, die mehreren Lehrstühlen, Seminaren, Instituten dienen (z. B. gemeinsame Verwaltungen, Bibliotheken)
- zentrale Einrichtungen (z. B. Hochschulverwaltung, zentrale Rechenanlage, Sozialeinrichtungen)

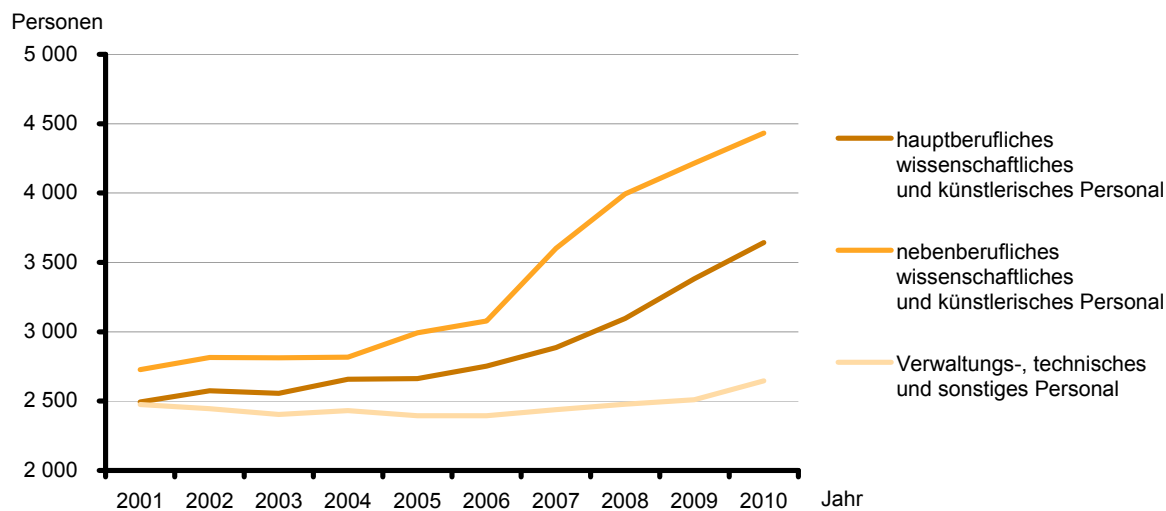
Die organisatorische Einheit wird definiert durch die Angaben zur

- Kategorie (z. B. Institut, Abteilung, Lehrstuhl) und zum
- Lehr- und Forschungsbereich

1 Hochschulpersonal in Brandenburg 2010 nach Hochschularten

Personal		Insgesamt	Davon an			
			Universitäten	Kunsthochschule	Fachhochschulen (ohne VerwFH)	Verwaltungs- fachhochschulen
Personal Insgesamt	z	10 722	7 324	308	2 851	239
	w	4 812	3 483	131	1 117	81
davon						
wissenschaftliches und künstlerisches Personal	z	8 075	5 578	211	2 183	103
	w	3 147	2 328	73	725	21
davon						
hauptberuflich	z	3 643	2 584	90	881	88
	w	1 278	979	29	250	20
darunter Ausländer	z	382	354	5	23	–
	w	157	151	2	4	–
nebenberuflich	z	4 432	2 994	121	1 302	15
	w	1 869	1 349	44	475	1
darunter Ausländer	z	374	324	6	44	–
	w	180	148	3	29	–
Verwaltungs-, technisches und sonstiges Personal	z	2 647	1 746	97	668	136
	w	1 665	1 155	58	392	60

Hochschulpersonal in Brandenburg von 2001 bis 2010



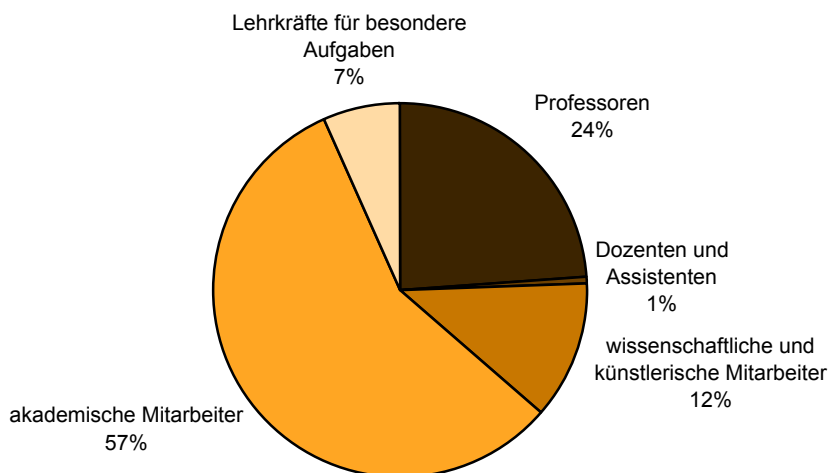
2 Wissenschaftliches und künstlerisches Hochschulpersonal in Brandenburg von 2001 bis 2010 nach Personalgruppen

Jahr	Ins- gesamt	Davon								
		hauptberufliches Personal						nebenberufliches Personal		
		zusam- men	Profes- soren	Dozenten und Assis- tenten	wissen- schaftliche und künst- lerische Mitarbeiter	akade- mische Mitarbeiter	Lehrkräfte für besondere Aufgaben	zusam- men	Lehrbeauf- tragte¹	wissen- schaftliche Hilfskräfte, Tutoren²
insgesamt										
2001	5 222	2 495	745	229	1 237	—	284	2 727	778	1 949
2002	5 390	2 575	764	205	1 383	—	223	2 815	825	1 990
2003	5 369	2 557	760	184	1 381	—	232	2 812	1 053	1 759
2004	5 473	2 657	797	156	1 478	—	226	2 816	1 110	1 706
2005	5 655	2 663	797	111	1 521	—	234	2 992	1 168	1 824
2006	5 830	2 752	829	62	1 645	—	216	3 078	1 276	1 802
2007	6 488	2 886	842	30	1 787	—	227	3 602	1 202	2 400
2008	7 091	3 096	842	27	1 962	—	265	3 995	1 331	2 664
2009	7 599	3 383	848	22	539	1 746	228	4 216	1 305	2 911
2010	8 075	3 643	873	22	428	2 082	238	4 432	1 556	2 876
weiblich										
2001	1 909	784	129	59	454	—	142	1 125	245	880
2002	1 998	799	134	49	512	—	104	1 199	257	942
2003	1 843	791	131	46	501	—	113	1 052	271	781
2004	2 010	866	142	40	568	—	116	1 144	341	803
2005	2 133	892	146	24	606	—	116	1 241	361	880
2006	2 117	914	147	16	647	—	104	1 203	370	833
2007	2 512	970	155	8	700	—	107	1 542	382	1 160
2008	2 734	1 080	164	9	796	—	111	1 654	401	1 253
2009	2 936	1 194	175	7	220	700	92	1 742	375	1 367
2010	3 147	1 278	172	5	166	835	100	1 869	510	1 359

1 einschließlich Honorarprofessoren und Privatdozenten

2 einschließlich studentischer Hilfskräfte

Hauptberufliches wissenschaftliches und künstlerisches Hochschulpersonal in Brandenburg 2010 nach Personalgruppen

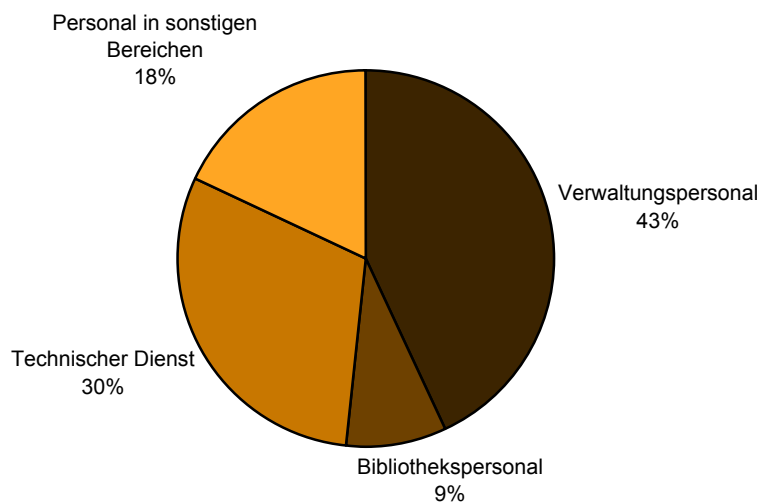


3 Verwaltungs-, technisches und sonstiges Hochschulpersonal in Brandenburg von 2001 bis 2010 nach Tätigkeitsbereichen

Jahr	Insgesamt		Tätigkeitsbereich				Dienstverhältnis (nur für hauptberufliches Personal)			
	Insgesamt	dar. höherer Dienst	Verwaltung	Bibliothek	Techni- scher Dienst	sonstige Bereiche	Beamte	Ange- stellte ¹	Arbeiter ¹	Auszubil- dende, Prakti- kanten
insgesamt										
2001	2 475	214	973	268	626	608	176	1 886	312	100
2002	2 446	219	954	263	618	611	181	1 861	304	100
2003	2 403	211	970	250	611	572	161	1 841	294	104
2004	2 432	217	986	254	619	573	161	1 871	290	107
2005	2 395	225	974	244	623	554	159	1 856	270	109
2006	2 394	223	993	242	625	534	151	1 873	262	108
2007	2 438	239	1 046	232	755	405	153		2 167	118
2008	2 477	249	1 101	233	769	374	124		2 234	119
2009	2 509	260	1 114	234	770	391	123		2 256	130
2010	2 647	276	1 139	232	796	480	133		2 326	188
weiblich										
2001	1 545	107	781	239	290	235	57	1 336	82	69
2002	1 520	105	782	234	279	225	55	1 321	78	66
2003	1 505	99	791	221	277	216	51	1 304	77	73
2004	1 523	98	805	224	275	219	52	1 318	75	78
2005	1 518	100	797	217	281	223	50	1 313	72	83
2006	1 512	103	815	214	273	210	49	1 315	73	75
2007	1 549	109	857	202	309	181	52		1 414	83
2008	1 596	117	894	201	318	183	52		1 463	81
2009	1 610	130	902	200	313	195	54		1 476	80
2010	1 665	139	924	199	323	219	60		1 508	97

¹ ab 2007 zusammengefasst unter Dienstverhältnis Arbeitnehmer

Verwaltungs-, technisches und sonstiges Hochschulpersonal in Brandenburg 2010 nach Tätigkeitsbereichen



4 Hochschulpersonal in Brandenburg 2010 nach Hochschulen und Art des Beschäftigungsverhältnisses

Hochschule		Insgesamt	Davon							
			wissenschaftliches und künstlerisches Personal					Verwaltungs-, technisches und sonstiges Personal		
			zusammen	hauptberuflich			nebenberuflich	zusammen	Vollzeitbeschäftigte	Teilzeitbeschäftigte
				zusammen	Vollzeitbeschäftigte	Teilzeitbeschäftigte				
Universitäten										
Universität Potsdam	z	4 219	3 335	1 608	790	818	1 727	884	697	187
	w	2 140	1 534	682	271	411	852	606	442	164
Europa-Universität Viadrina	z	976	744	267	126	141	477	232	154	78
Frankfurt (Oder)	w	534	356	110	39	71	246	178	106	72
Brandenburgische Technische Universität Cottbus	z	2 129	1 499	709	505	204	790	630	530	100
	w	809	438	187	100	87	251	371	296	75
Zusammen	z	7 324	5 578	2 584	1 421	1 163	2 994	1 746	1 381	365
	w	3 483	2 328	979	410	569	1 349	1 155	844	311
Kunsthochschule										
Hochschule für Film und Fernsehen Potsdam-Babelsberg	z	308	211	90	47	43	121	97	87	10
	w	131	73	29	14	15	44	58	50	8
Zusammen	z	308	211	90	47	43	121	97	87	10
	w	131	73	29	14	15	44	58	50	8
Fachhochschulen (ohne Verwaltungsfachhochschulen)										
FH Brandenburg	z	388	299	145	90	55	154	89	81	8
	w	135	85	42	21	21	43	50	44	6
Hochschule für nachhaltige Entwicklung Eberswalde	z	389	268	115	71	44	153	121	77	44
	w	187	108	38	20	18	70	79	48	31
Hochschule Lausitz										
Standort Cottbus	z	319	285	77	62	15	208	34	22	12
	w	128	109	19	14	5	90	19	12	7
Standort Senftenberg	z	492	352	157	106	51	195	140	96	44
	w	183	101	36	19	17	65	82	51	31
FH Potsdam	z	560	445	165	101	64	280	115	66	49
	w	251	182	61	33	28	121	69	34	35
Technische Hochschule Wildau	z	641	490	197	122	75	293	151	99	52
	w	210	130	49	20	29	81	80	48	32
Theologisches Seminar Elstal	z	26	20	10	5	5	10	6	2	4
	w	7	2	1	1	–	1	5	2	3
Business School Potsdam	z	21	11	11	8	3	–	10	2	8
	w	9	2	2	1	1	–	7	2	5
Fachhochschule für Sport und Management Potsdam	z	15	13	4	–	4	9	2	–	2
	w	7	6	2	–	2	4	1	–	1
Zusammen	z	2 851	2 183	881	565	316	1 302	668	445	223
	w	1 117	725	250	129	121	475	392	241	151
Verwaltungsfachhochschulen										
FH der Polizei des Landes Brandenburg in Oranienburg¹	z	214	93	78	78	–	15	121	115	6
	w	66	16	15	15	–	1	50	44	6
FH für Finanzen Brandenburg in Königs Wusterhausen	z	25	10	10	10	–	–	15	9	6
	w	15	5	5	5	–	–	10	5	5
Zusammen	z	239	103	88	88	–	15	136	124	12
	w	81	21	20	20	–	1	60	49	11
Hochschulen insgesamt										
Insgesamt	z	10 722	8 075	3 643	2 121	1 522	4 432	2 647	2 037	610
	w	4 812	3 147	1 278	573	705	1 869	1 665	1 184	481

¹ einschließlich Personal für die Aus- und Fortbildung des mittleren, gehobenen und höheren Polizeivollzugsdienstes Brandenburgs

5 Hochschulpersonal in Brandenburg 2010 nach Fächergruppen der organisatorischen Zugehörigkeit, Art des Beschäftigungsverhältnisses und Hochschularten

Fächergruppe		Insgesamt	Davon							
			wissenschaftliches und künstlerisches Personal					Verwaltungs-, technisches und sonstiges Personal		
			zusammen	hauptberuflich			nebenberuflich	zusammen	Vollzeitbeschäftigte	Teilzeitbeschäftigte
				zusammen	Vollzeitbeschäftigte	Teilzeitbeschäftigte				
Universitäten										
Sprach- und Kulturwissenschaften	z	1 306	1 192	534	264	270	658	114	59	55
zusammen	w	773	679	290	122	168	389	94	43	51
Sport zusammen	z	135	123	77	26	51	46	12	3	9
	w	64	53	31	5	26	22	11	3	8
Rechts-, Wirtschafts- und Sozialwissenschaften zusammen	z	1 125	1 039	405	203	202	634	86	54	32
	w	503	428	151	58	93	277	75	46	29
Mathematik, Naturwissenschaften zusammen	z	1 606	1 346	799	440	359	547	260	214	46
	w	579	422	236	85	151	186	157	114	43
Agrar-, Forst- und Ernährungswissenschaften zusammen	z	66	53	35	19	16	18	13	9	4
	w	31	20	14	6	8	6	11	7	4
Ingenieurwissenschaften zusammen	z	1 202	964	500	338	162	464	238	195	43
	w	370	256	126	60	66	130	114	83	31
Kunst, Kunstwissenschaft zusammen	z	41	41	27	23	4	14	–	–	–
	w	16	16	10	8	2	6	–	–	–
Zentrale Einrichtungen zusammen	z	1 843	820	207	108	99	613	1 023	847	176
	w	1 147	454	121	66	55	333	693	548	145
Zusammen	z	7 324	5 578	2 584	1 421	1 163	2 994	1 746	1 381	365
	w	3 483	2 328	979	410	569	1 349	1 155	844	311
Kunsthochschule										
Sprach- und Kulturwissenschaften	z	29	29	15	6	9	14	–	–	–
zusammen	w	11	11	5	1	4	6	–	–	–
Kunst, Kunstwissenschaft	z	182	177	75	41	34	102	5	3	2
zusammen	w	59	58	24	13	11	34	1	–	1
Zentrale Einrichtungen zusammen	z	97	5	–	–	–	5	92	84	8
	w	61	4	–	–	–	4	57	50	7
Zusammen	z	308	211	90	47	43	121	97	87	10
	w	131	73	29	14	15	44	58	50	8
Fachhochschulen (ohne Verwaltungsfachhochschulen)										
Sprach- und Kulturwissenschaften	z	100	91	46	26	20	45	9	6	3
zusammen	w	33	29	12	9	3	17	4	2	2
Sport zusammen	z	6	6	3	–	3	3	–	–	–
	w	3	3	1	–	1	2	–	–	–
Rechts-, Wirtschafts- und Sozialwissenschaften zusammen	z	614	570	214	158	56	356	44	23	21
	w	249	226	67	42	25	159	23	12	11
Mathematik, Naturwissenschaften zusammen	z	176	158	77	56	21	81	18	14	4
	w	27	23	11	9	2	12	4	3	1
Agrar-, Forst- und Ernährungswissenschaften zusammen	z	186	157	82	46	36	75	29	13	16
	w	86	66	32	15	17	34	20	10	10
Ingenieurwissenschaften zusammen	z	863	729	361	227	134	368	134	86	48
	w	234	184	81	34	47	103	50	24	26
Kunst, Kunstwissenschaft zusammen	z	182	171	42	25	17	129	11	6	5
	w	56	52	11	5	6	41	4	2	2
Zentrale Einrichtungen zusammen	z	724	301	56	27	29	245	423	297	126
	w	429	142	35	15	20	107	287	188	99
Zusammen	z	2 851	2 183	881	565	316	1 302	668	445	223
	w	1 117	725	250	129	121	475	392	241	151

5 Hochschulpersonal in Brandenburg 2010 nach Fächergruppen der organisatorischen Zugehörigkeit, Art des Beschäftigungsverhältnisses und Hochschularten

Fächergruppe		Insgesamt	Davon							
			wissenschaftliches und künstlerisches Personal					Verwaltungs-, technisches und sonstiges Personal		
			zusammen	hauptberuflich			nebenberuflich	zusammen	Vollzeitbeschäftigte	Teilzeitbeschäftigte
				zusammen	Vollzeitbeschäftigte	Teilzeitbeschäftigte				

Verwaltungsfachhochschulen¹										
Rechts-, Wirtschafts- und Sozialwissenschaften zusammen	z	103	103	88	88	–	15	–	–	–
	w	21	21	20	20	–	1	–	–	–
Zentrale Einrichtungen zusammen	z	136	–	–	–	–	–	136	124	12
	w	60	–	–	–	–	–	60	49	11
Zusammen	z	239	103	88	88	–	15	136	124	12
	w	81	21	20	20	–	1	60	49	11

Hochschulen insgesamt										
Sprach- und Kulturwissenschaften zusammen	z	1 435	1 312	595	296	299	717	123	65	58
	w	817	719	307	132	175	412	98	45	53
Sport zusammen	z	141	129	80	26	54	49	12	3	9
	w	67	56	32	5	27	24	11	3	8
Rechts-, Wirtschafts- und Sozialwissenschaften zusammen	z	1 842	1 712	707	449	258	1 005	130	77	53
	w	773	675	238	120	118	437	98	58	40
Mathematik, Naturwissenschaften zusammen	z	1 782	1 504	876	496	380	628	278	228	50
	w	606	445	247	94	153	198	161	117	44
Agrar-, Forst- und Ernährungswissenschaften zusammen	z	252	210	117	65	52	93	42	22	20
	w	117	86	46	21	25	40	31	17	14
Ingenieurwissenschaften zusammen	z	2 065	1 693	861	565	296	832	372	281	91
	w	604	440	207	94	113	233	164	107	57
Kunst, Kunstwissenschaft zusammen	z	405	389	144	89	55	245	16	9	7
	w	131	126	45	26	19	81	5	2	3
Zentrale Einrichtungen zusammen	z	2 800	1 126	263	135	128	863	1 674	1 352	322
	w	1 697	600	156	81	75	444	1 097	835	262
Zusammen	z	10 722	8 075	3 643	2 121	1 522	4 432	2 647	2 037	610
	w	4 812	3 147	1 278	573	705	1 869	1 665	1 184	481

¹ einschließlich Personal für die Aus- und Fortbildung des mittleren, gehobenen und höheren Polizeivollzugsdienstes Brandenburgs

6 Wissenschaftliches und künstlerisches Hochschulpersonal in Brandenburg 2010 nach Hochschulen, Art des Beschäftigungsverhältnisses und Personalgruppen

Hochschule		Ins- gesamt	Davon								
			hauptberufliches Personal						nebenberufliches Personal		
			zusam- men	Profes- soren	Dozenten und Assis- tenten	wissen- schaftl. und künstl. Mitarbeiter	akade- mische Mit- arbeiter	Lehr- kräfte für beson- dere Auf- gaben	zusam- men	Lehr- beauf- tragte¹	wissen- schaftliche Hilfskräfte, Tutoren²
Universitäten											
Universität Potsdam	z	3 335	1 608	238	12	347	928	83	1 727	557	1 170
	w	1 534	682	56	2	132	443	49	852	216	636
Europa-Universität Viadrina	z	744	267	71	–	–	188	8	477	164	313
Frankfurt (Oder)	w	356	110	11	–	–	94	5	246	53	193
Brandenburgische Technische	z	1 499	709	128	3	–	557	21	790	121	669
Universität Cottbus	w	438	187	19	2	–	153	13	251	29	222
Zusammen	z	5 578	2 584	437	15	347	1 673	112	2 994	842	2 152
	w	2 328	979	86	4	132	690	67	1 349	298	1 051
Kunsthochschule											
Hochschule für Film und Fern- sehen Potsdam-Babelsberg	z	211	90	39	–	–	51	–	121	70	51
	w	73	29	9	–	–	20	–	44	18	26
Zusammen	z	211	90	39	–	–	51	–	121	70	51
	w	73	29	9	–	–	20	–	44	18	26
Fachhochschulen (ohne Verwaltungsfachhochschulen)											
FH Brandenburg	z	299	145	60	–	14	64	7	154	75	79
	w	85	42	7	–	9	24	2	43	16	27
Hochschule für nachhaltige Entwicklung Eberswalde	z	268	115	55	–	32	22	6	153	38	115
	w	108	38	9	–	11	14	4	70	13	57
Hochschule Lausitz											
Standort Cottbus	z	285	77	52	–	7	12	6	208	130	78
	w	109	19	9	–	5	2	3	90	48	42
Standort Senftenberg	z	352	157	50	–	15	79	13	195	37	158
	w	101	36	8	–	5	20	3	65	6	59
FH Potsdam	z	445	165	93	–	–	67	5	280	170	110
	w	182	61	30	–	–	30	1	121	71	50
Technische Hochschule	z	490	197	66	–	11	112	8	293	161	132
Wildau	w	130	49	12	–	3	33	1	81	35	46
Theologisches Seminar Elstal	z	20	10	9	–	1	–	–	10	10	–
	w	2	1	1	–	–	–	–	1	1	–
Business School Potsdam	z	11	11	4	6	1	–	–	–	–	–
	w	2	2	–	1	1	–	–	–	–	–
Fachhochschule für Sport und Mangement Potsdam	z	13	4	1	1	–	2	–	9	8	1
	w	6	2	–	–	–	2	–	4	3	1
Zusammen	z	2 183	881	390	7	81	358	45	1 302	629	673
	w	725	250	76	1	34	125	14	475	193	282
Verwaltungsfachhochschulen											
FH der Polizei des Landes Brandenburg in Oranienburg³	z	93	78	7	–	–	–	71	15	15	–
	w	16	15	1	–	–	–	14	1	1	–
FH für Finanzen Brandenburg in Königs Wusterhausen	z	10	10	–	–	–	–	10	–	–	–
	w	5	5	–	–	–	–	5	–	–	–
Zusammen	z	103	88	7	–	–	–	81	15	15	–
	w	21	20	1	–	–	–	19	1	1	–
Hochschulen insgesamt											
Insgesamt	z	8 075	3 643	873	22	428	2 082	238	4 432	1 556	2 876
	w	3 147	1 278	172	5	166	835	100	1 869	510	1 359

¹ einschließlich Honorarprofessoren und Privatdozenten ² einschließlich studentischer Hilfskräfte

³ einschließlich Personal für die Aus- und Fortbildung des mittleren, gehobenen und höheren Polizeivollzugsdienstes Brandenburg

7 Wissenschaftliches und künstlerisches Hochschulpersonal in Brandenburg 2010 nach Fächergruppen der organisatorischen Zugehörigkeit, Art des Beschäftigungsverhältnisses, Personalgruppen und Hochschularten

Fächergruppe		Ins- gesamt	Davon								
			hauptberufliches Personal						nebenberufliches Personal		
			zusam- men	Profes- soren	Dozenten und Assis- tenten	wissen- schaftl. und künstl. Mitarbeiter	akade- mische Mit- arbeiter	Lehr- kräfte für beson- dere Auf- gaben	zusam- men	Lehr- beauf- tragte¹	wissen- schaftliche Hilfskräfte, Tutoren²
Universitäten											
Sprach- und	z	1 192	534	113	3	119	282	17	658	220	438
Kulturwissenschaften	w	679	290	38	–	66	176	10	389	91	298
Sport	z	123	77	8	–	12	46	11	46	2	44
	w	53	31	1	–	6	22	2	22	–	22
Rechts-, Wirtschafts- und	z	1 039	405	85	3	45	271	1	634	175	459
Sozialwissenschaften	w	428	151	12	1	10	128	–	277	44	233
Mathematik,	z	1 346	799	120	6	127	540	6	547	80	467
Naturwissenschaften	w	422	236	20	2	29	181	4	186	12	174
Agrar-, Forst- und	z	53	35	11	–	13	11	–	18	9	9
Ernährungswissenschaften	w	20	14	1	–	6	7	–	6	1	5
Ingenieurwissenschaften	z	964	500	86	2	6	402	4	464	84	380
	w	256	126	11	1	1	113	–	130	20	110
Kunst, Kunstwissenschaft	z	41	27	5	–	7	3	12	14	3	11
	w	16	10	1	–	2	1	6	6	–	6
Zentrale Einrichtungen	z	820	207	9	1	18	118	61	613	269	344
	w	454	121	2	–	12	62	45	333	130	203
Zusammen	z	5 578	2 584	437	15	347	1 673	112	2 994	842	2 152
	w	2 328	979	86	4	132	690	67	1 349	298	1 051
Kunsthochschule											
Sprach- und	z	29	15	3	–	–	12	–	14	8	6
Kulturwissenschaften	w	11	5	1	–	–	4	–	6	2	4
Kunst, Kunstwissenschaft	z	177	75	36	–	–	39	–	102	62	40
	w	58	24	8	–	–	16	–	34	16	18
Zentrale Einrichtungen	z	5	–	–	–	–	–	–	5	–	5
	w	4	–	–	–	–	–	–	4	–	4
Zusammen	z	211	90	39	–	–	51	–	121	70	51
	w	73	29	9	–	–	20	–	44	18	26
Fachhochschulen (ohne Verwaltungsfachhochschulen)											
Sprach- und	z	91	46	26	3	1	16	–	45	29	16
Kulturwissenschaften	w	29	12	7	1	–	4	–	17	9	8
Sport	z	6	3	1	1	–	1	–	3	3	–
	w	3	1	–	–	–	1	–	2	2	–
Rechts-, Wirtschafts- und	z	570	214	123	3	15	62	11	356	227	129
Sozialwissenschaften	w	226	67	29	–	10	25	3	159	95	64
Mathematik,	z	158	77	39	–	8	26	4	81	39	42
Naturwissenschaften	w	23	11	5	–	2	4	–	12	7	5
Agrar-, Forst- und	z	157	82	36	–	28	14	4	75	23	52
Ernährungswissenschaften	w	66	32	7	–	10	12	3	34	6	28
Ingenieurwissenschaften	z	729	361	136	–	24	186	15	368	147	221
	w	184	81	21	–	7	49	4	103	28	75
Kunst, Kunstwissenschaft	z	171	42	25	–	–	14	3	129	109	20
	w	52	11	5	–	–	6	–	41	32	9
Zentrale Einrichtungen	z	301	56	4	–	5	39	8	245	52	193
	w	142	35	2	–	5	24	4	107	14	93
Zusammen	z	2 183	881	390	7	81	358	45	1 302	629	673
	w	725	250	76	1	34	125	14	475	193	282

7 Wissenschaftliches und künstlerisches Hochschulpersonal in Brandenburg 2010 nach Fächergruppen der organisatorischen Zugehörigkeit, Art des Beschäftigungsverhältnisses, Personalgruppen und Hochschularten

Fächergruppe		Ins- gesamt	Davon								
			hauptberufliches Personal						nebenberufliches Personal		
			zusam- men	Profes- soren	Dozenten und Assis- tenten	wissen- schaftl. und künstl. Mitarbeiter	akade- mische Mit- arbeiter	Lehr- kräfte für beson- dere Auf- gaben	zusam- men	Lehr- beauf- tragte¹	wissen- schaftliche Hilfskräfte, Tutoren²
Verwaltungsfachhochschulen³											
Rechts-, Wirtschafts- und Sozialwissenschaften	z	103	88	7	–	–	–	81	15	15	–
	w	21	20	1	–	–	–	19	1	1	–
Zusammen	z	103	88	7	–	–	–	81	15	15	–
	w	21	20	1	–	–	–	19	1	1	–
Hochschulen insgesamt											
Sprach- und Kulturwissenschaften	z	1 312	595	142	6	120	310	17	717	257	460
	w	719	307	46	1	66	184	10	412	102	310
Sport	z	129	80	9	1	12	47	11	49	5	44
	w	56	32	1	–	6	23	2	24	2	22
Rechts-, Wirtschafts- und Sozialwissenschaften	z	1 712	707	215	6	60	333	93	1 005	417	588
	w	675	238	42	1	20	153	22	437	140	297
Mathematik, Naturwissenschaften	z	1 504	876	159	6	135	566	10	628	119	509
	w	445	247	25	2	31	185	4	198	19	179
Agrar-, Forst- und Ernährungswissenschaften	z	210	117	47	–	41	25	4	93	32	61
	w	86	46	8	–	16	19	3	40	7	33
Ingenieurwissenschaften	z	1 693	861	222	2	30	588	19	832	231	601
	w	440	207	32	1	8	162	4	233	48	185
Kunst, Kunstwissenschaft	z	389	144	66	–	7	56	15	245	174	71
	w	126	45	14	–	2	23	6	81	48	33
Zentrale Einrichtungen	z	1 126	263	13	1	23	157	69	863	321	542
	w	600	156	4	–	17	86	49	444	144	300
Insgesamt	z	8 075	3 643	873	22	428	2 082	238	4 432	1 556	2 876
	w	3 147	1 278	172	5	166	835	100	1 869	510	1 359

1 einschließlich Honorarprofessoren und Privatdozenten

2 einschließlich studentischer Hilfskräfte

3 einschließlich Personal für die Aus- und Fortbildung des mittleren, gehobenen und höheren Polizeivollzugsdienstes Brandenburgs

8 Wissenschaftliches und künstlerisches Hochschulpersonal in Brandenburg 2010 nach Altersgruppen, Art des Beschäftigungsverhältnisses und Personalgruppen

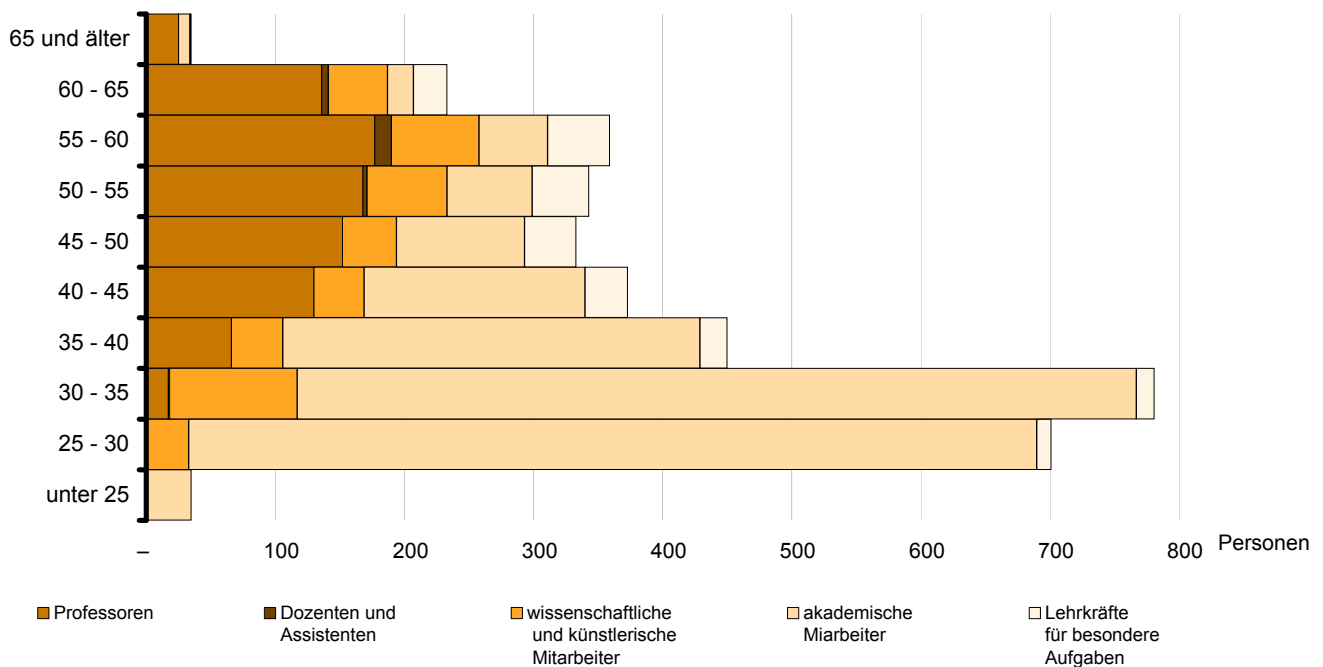
In der Altersgruppe von ... bis unter ... Jahren	Insgesamt	Davon								
		hauptberufliches Personal						nebenberufliches Personal		
		zusammen	Professoren	Dozenten und Assistenten	wissenschaftl. und künstl. Mitarbeiter	akademische Mitarbeiter	Lehrkräfte für besondere Aufgaben	zusammen	Lehrbeauftragte ¹	wissenschaftliche Hilfskräfte, Tutoren ²
unter 25	1 327	35	1	–	–	34	–	1 292	6	1 286
25 - 30	2 004	701	1	–	32	657	11	1 303	83	1 220
30 - 35	1 251	781	17	1	99	650	14	470	182	288
35 - 40	689	450	66	–	40	323	21	239	190	49
40 - 45	635	373	130	–	39	171	33	262	249	13
45 - 50	545	333	152	–	42	99	40	212	204	8
50 - 55	525	343	168	3	62	66	44	182	178	4
55 - 60	513	359	177	13	68	53	48	154	152	2
60 - 65	346	233	136	5	46	20	26	113	110	3
65 und älter	234	35	25	–	–	9	1	199	197	2
ohne Angabe	6	–	–	–	–	–	–	6	5	1
Insgesamt	8 075	3 643	873	22	428	2 082	238	4 432	1 556	2 876

1 einschließlich Honorarprofessoren und Privatdozenten

2 einschließlich studentischer Hilfskräfte

Altersstruktur des hauptberuflichen wissenschaftlichen und künstlerischen Personals in Brandenburg 2010

Altersgruppen
von ... bis unter ... Jahren



**9 Hauptberufliches wissenschaftliches und künstlerisches Hochschulpersonal in Brandenburg 2010
nach Art der Beschäftigung (auf Dauer bzw. auf Zeit) und Hochschularten**

Personalgruppe		Insgesamt	Vollzeitbeschäftigte			Teilzeitbeschäftigte		
			zusammen	auf Dauer	auf Zeit	zusammen	auf Dauer	auf Zeit
Universitäten								
Professoren	z	437	416	302	114	21	1	20
	w	86	83	52	31	3	–	3
Dozenten und Assistenten	z	15	12	11	1	3	3	–
	w	4	3	2	1	1	1	–
Wissenschaftliche und künstlerische Mitarbeiter	z	347	230	170	60	117	15	102
	w	132	81	61	20	51	8	43
Akademische Mitarbeiter	z	1 673	687	57	630	986	3	983
	w	690	196	15	181	494	2	492
Lehrkräfte für besondere Aufgaben	z	112	76	68	8	36	18	18
	w	67	47	40	7	20	12	8
Zusammen	z	2 584	1 421	608	813	1 163	40	1 123
	w	979	410	170	240	569	23	546
Kunsthochschule								
Professoren	z	39	29	13	16	10	2	8
	w	9	8	5	3	1	–	1
Akademische Mitarbeiter	z	51	18	3	15	33	–	33
	w	20	6	2	4	14	–	14
Zusammen	z	90	47	16	31	43	2	41
	w	29	14	7	7	15	–	15
Fachhochschulen (ohne Verwaltungsfachhochschulen)								
Professoren	z	390	348	258	90	42	20	22
	w	76	67	44	23	9	7	2
Dozenten und Assistenten	z	7	5	5	–	2	1	1
	w	1	1	1	–	–	–	–
Wissenschaftliche und künstlerische Mitarbeiter	z	81	32	19	13	49	4	45
	w	34	10	6	4	24	1	23
Akademische Mitarbeiter	z	358	147	14	133	211	9	202
	w	125	41	4	37	84	5	79
Lehrkräfte für besondere Aufgaben	z	45	33	29	4	12	6	6
	w	14	10	9	1	4	2	2
Zusammen	z	881	565	325	240	316	40	276
	w	250	129	64	65	121	15	106
Verwaltungsfachhochschulen¹								
Professoren	z	7	7	7	–	–	–	–
	w	1	1	1	–	–	–	–
Lehrkräfte für besondere Aufgaben	z	81	81	81	–	–	–	–
	w	19	19	19	–	–	–	–
Zusammen	z	88	88	88	–	–	–	–
	w	20	20	20	–	–	–	–
Hochschulen insgesamt								
Insgesamt	z	3 643	2 121	1 037	1 084	1 522	82	1 440
	w	1 278	573	261	312	705	38	667

¹ einschließlich Personal für die Aus- und Fortbildung des mittleren, gehobenen und höheren Polizeivollzugsdienstes Brandenburgs

10 Hochschulpersonal in Brandenburg 2010 nach Hochschulen (einschließlich bzw. ohne studentische Hilfskräfte)

Hochschule		Hochschulpersonal		und zwar				
		insgesamt	ohne studentische Hilfskräfte	wissenschaftliches und künstlerisches Personal		darunter nebenberuflich Tätige		studentische Hilfskräfte
				zusammen	ohne studentische Hilfskräfte	zusammen	ohne studentische Hilfskräfte	
Universitäten								
Universität Potsdam	z	4 219	3 471	3 335	2 587	1 727	979	748
	w	2 140	1 731	1 534	1 125	852	443	409
Europa-Universität Viadrina	z	976	754	744	522	477	255	222
Frankfurt (Oder)	w	534	403	356	225	246	115	131
Brandenburgische Technische	z	2 129	1 566	1 499	936	790	227	563
Universität Cottbus	w	809	624	438	253	251	66	185
Zusammen	z	7 324	5 791	5 578	4 045	2 994	1 461	1 533
	w	3 483	2 758	2 328	1 603	1 349	624	725
Kunsthochschule								
Hochschule für Film und Fern-	z	308	259	211	162	121	72	49
sehen Potsdam-Babelsberg	w	131	105	73	47	44	18	26
Zusammen	z	308	259	211	162	121	72	49
	w	131	105	73	47	44	18	26
Fachhochschulen (ohne Verwaltungsfachhochschulen)								
FH Brandenburg	z	388	309	299	220	154	75	79
	w	135	108	85	58	43	16	27
Hochschule für nachhaltige	z	389	285	268	164	153	49	104
Entwicklung Eberswalde	w	187	138	108	59	70	21	49
Hochschule Lausitz								
Standort Cottbus	z	319	267	285	233	208	156	52
	w	128	98	109	79	90	60	30
Standort Senftenberg	z	492	370	352	230	195	73	122
	w	183	139	101	57	65	21	44
FH Potsdam	z	560	450	445	335	280	170	110
	w	251	201	182	132	121	71	50
Technische Hochschule Wildau	z	641	549	490	398	293	201	92
	w	210	181	130	101	81	52	29
Theologisches Seminar Elstal	z	26	26	20	20	10	10	–
	w	7	7	2	2	1	1	–
Business School Potsdam	z	21	21	11	11	–	–	–
	w	9	9	2	2	–	–	–
Fachhochschule für Sport und	z	15	14	13	12	9	8	1
Mangement Potsdam	w	7	6	6	5	4	3	1
Zusammen	z	2 851	2 291	2 183	1 623	1 302	742	560
	w	1 117	887	725	495	475	245	230
Verwaltungsfachhochschulen								
FH der Polizei des Landes	z	214	214	93	93	15	15	–
Brandenburg in Oranienburg¹	w	66	66	16	16	1	1	–
FH für Finanzen Brandenburg	z	25	25	10	10	–	–	–
in Königs Wusterhausen	w	15	15	5	5	–	–	–
Zusammen	z	239	239	103	103	15	15	–
	w	81	81	21	21	1	1	–
Hochschulen insgesamt								
Insgesamt	z	10 722	8 580	8 075	5 933	4 432	2 290	2 142
	w	4 812	3 831	3 147	2 166	1 869	888	981

¹ einschließlich Personal für die Aus- und Fortbildung des mittleren, gehobenen und höheren Polizeivollzugsdienstes Brandenburgs

11 Hochschulpersonal in Brandenburg 2010 nach Fächergruppen der organisatorischen Zugehörigkeit und Hochschularten (einschließlich bzw. ohne studentische Hilfskräfte)

Fächergruppe	Hochschulpersonal		und zwar					
	insgesamt	ohne studentische Hilfskräfte	wissenschaftliches und künstlerisches Personal		darunter nebenberuflich Tätige		studentische Hilfskräfte	
			zusammen	ohne studentische Hilfskräfte	zusammen	ohne studentische Hilfskräfte		
Universitäten								
Sprach- und	z	1 306	1 019	1 192	905	658	371	287
Kulturwissenschaften	w	773	580	679	486	389	196	193
Sport	z	135	111	123	99	46	22	24
	w	64	53	53	42	22	11	11
Rechts-, Wirtschafts- und	z	1 125	793	1 039	707	634	302	332
Sozialwissenschaften	w	503	333	428	258	277	107	170
Mathematik,	z	1 606	1 295	1 346	1 035	547	236	311
Naturwissenschaften	w	579	465	422	308	186	72	114
Agrar-, Forst- und	z	66	59	53	46	18	11	7
Ernährungswissenschaften	w	31	27	20	16	6	2	4
Ingenieurwissenschaften	z	1 202	869	964	631	464	131	333
	w	370	275	256	161	130	35	95
Kunst, Kunstwissenschaft	z	41	33	41	33	14	6	8
	w	16	11	16	11	6	1	5
Zentrale Einrichtungen	z	1 843	1 612	820	589	613	382	231
	w	1 147	1 014	454	321	333	200	133
Zusammen	z	7 324	5 791	5 578	4 045	2 994	1 461	1 533
	w	3 483	2 758	2 328	1 603	1 349	624	725
Kunsthochschule								
Sprach- und	z	29	23	29	23	14	8	6
Kulturwissenschaften	w	11	7	11	7	6	2	4
Kunst, Kunstwissenschaft	z	182	144	177	139	102	64	38
	w	59	41	58	40	34	16	18
Zentrale Einrichtungen	z	97	92	5	–	5	–	5
	w	61	57	4	–	4	–	4
Zusammen	z	308	259	211	162	121	72	49
	w	131	105	73	47	44	18	26
Fachhochschulen (ohne Verwaltungsfachhochschulen)								
Sprach- und	z	100	84	91	75	45	29	16
Kulturwissenschaften	w	33	25	29	21	17	9	8
Sport	z	6	6	6	6	3	3	–
	w	3	3	3	3	2	2	–
Rechts-, Wirtschafts- und	z	614	509	570	465	356	251	105
Sozialwissenschaften	w	249	200	226	177	159	110	49
Mathematik,	z	176	142	158	124	81	47	34
Naturwissenschaften	w	27	22	23	18	12	7	5
Agrar-, Forst- und	z	186	138	157	109	75	27	48
Ernährungswissenschaften	w	86	60	66	40	34	8	26
Ingenieurwissenschaften	z	863	700	729	566	368	205	163
	w	234	185	184	135	103	54	49
Kunst, Kunstwissenschaft	z	182	162	171	151	129	109	20
	w	56	47	52	43	41	32	9
Zentrale Einrichtungen	z	724	550	301	127	245	71	174
	w	429	345	142	58	107	23	84
Zusammen	z	2 851	2 291	2 183	1 623	1 302	742	560
	w	1 117	887	725	495	475	245	230

11 Hochschulpersonal in Brandenburg 2010 nach Fächergruppen der organisatorischen Zugehörigkeit und Hochschularten (einschließlich bzw. ohne studentische Hilfskräfte)

Fächergruppe	Hochschulpersonal			und zwar				
	insgesamt	ohne studentische Hilfskräfte	wissenschaftliches und künstlerisches Personal		darunter nebenberuflich Tätige		studentische Hilfskräfte	
			zusammen	ohne studentische Hilfskräfte	zusammen	ohne studentische Hilfskräfte		
Verwaltungsfachhochschulen¹								
Rechts-, Wirtschafts- und Sozialwissenschaften	z	103	103	103	103	15	15	–
	w	21	21	21	21	1	1	–
Zentrale Einrichtungen	z	136	136	–	–	–	–	–
	w	60	60	–	–	–	–	–
Zusammen	z	239	239	103	103	15	15	–
	w	81	81	21	21	1	1	–
Hochschulen insgesamt								
Sprach- und Kulturwissenschaften	z	1 435	1 126	1 312	1 003	717	408	309
	w	817	612	719	514	412	207	205
Sport	z	141	117	129	105	49	25	24
	w	67	56	56	45	24	13	11
Rechts-, Wirtschafts- und Sozialwissenschaften	z	1 842	1 405	1 712	1 275	1 005	568	437
	w	773	554	675	456	437	218	219
Mathematik, Naturwissenschaften	z	1 782	1 437	1 504	1 159	628	283	345
	w	606	487	445	326	198	79	119
Agrar-, Forst- und Ernährungswissenschaften	z	252	197	210	155	93	38	55
	w	117	87	86	56	40	10	30
Ingenieurwissenschaften	z	2 065	1 569	1 693	1 197	832	336	496
	w	604	460	440	296	233	89	144
Kunst, Kunstwissenschaft	z	405	339	389	323	245	179	66
	w	131	99	126	94	81	49	32
Zentrale Einrichtungen	z	2 800	2 390	1 126	716	863	453	410
	w	1 697	1 476	600	379	444	223	221
Insgesamt	z	10 722	8 580	8 075	5 933	4 432	2 290	2 142
	w	4 812	3 831	3 147	2 166	1 869	888	981

¹ einschließlich Personal für die Aus- und Fortbildung des mittleren, gehobenen und höheren Polizeivollzugsdienstes Brandenburgs

12 Personalstellen in Brandenburg 2010 nach Hochschulen

Hochschule	Stellen (ohne Stellenäquivalente)						Stellen- äquivalente
	insgesamt	darunter nicht besetzt	für wissenschaftliches und künstlerisches Personal		für Verwaltungs-, technisches und sonstiges Personal		
			zusammen	darunter nicht besetzt	zusammen	darunter nicht besetzt	
Universitäten							
Universität Potsdam	1 458	85	722	61	736	24	133
Europa-Universität Viadrina Frankfurt (Oder)	347	14	162	5	186	9	21
Brandenburgische Technische Universität Cottbus	948	156	422	88	526	69	13
Zusammen	2 753	255	1 306	153	1 447	102	167
Kunsthochschule							
Hochschule für Film und Fern- sehen Potsdam-Babelsberg	161	7	72	5	89	2	2
Zusammen	161	7	72	5	89	2	2
Fachhochschulen (ohne Verwaltungsfachhochschulen)							
FH Brandenburg	163	25	80	15	83	10	6
Hochschule für nachhaltige Entwicklung Eberswalde	116	9	57	4	59	5	43
Hochschule Lausitz Standort Cottbus	89	7	64	6	24	1	–
Standort Senftenberg	189	18	82	7	107	11	23
FH Potsdam	212	25	109	8	103	17	6
Technische Hochschule Wildau	165	21	84	17	81	5	9
Theologisches Seminar Elstal	–	–	–	–	–	–	11
Zusammen	933	103	476	56	457	48	99
Verwaltungsfachhochschulen							
FH der Polizei des Landes Brandenburg in Oranienburg	199	8	76	3	123	5	–
FH für Finanzen Brandenburg in Königs Wusterhausen	23	2	12	2	11	–	–
Zusammen	222	10	88	5	134	5	–
Hochschulen insgesamt							
Insgesamt	4 069	375	1 941	219	2 128	156	267

**13 Personalstellen für wissenschaftliches und künstlerisches Personal in Brandenburg 2010
nach Hochschulen und Art des Dienstverhältnisses (ohne Stellenäquivalente)**

Hochschule	Insgesamt	Davon Stellen für				
		Beamte	darunter Besoldungsgruppe			Arbeitnehmer
			C 4, W 3	C 3, W 2	C 2, W 1	
Universitäten						
Universität Potsdam	722	260	170	39	49	462
Europa-Universität Viadrina Frankfurt (Oder)	162	87	55	4	28	75
Brandenburgische Technische Universität Cottbus	422	144	104	15	22	278
Zusammen	1 306	491	329	58	99	815
Kunsthochschule						
Hochschule für Film und Fern- sehen Potsdam-Babelsberg	72	42	21	21	–	30
Zusammen	72	42	21	21	–	30
Fachhochschulen (ohne Verwaltungsfachhochschulen)						
FH Brandenburg	80	62	15	46	–	18
Hochschule für nachhaltige Entwicklung Eberswalde	57	46	10	36	–	11
Hochschule Lausitz Standort Cottbus	64	48	11	37	–	16
Standort Senftenberg	82	60	17	43	–	22
FH Potsdam	109	89	21	67	–	20
Technische Hochschule Wildau	84	66	16	50	–	18
Zusammen	476	371	90	279	–	104
Verwaltungsfachhochschulen						
FH der Polizei des Landes Brandenburg in Oranienburg	76	76	2	8	3	–
FH für Finanzen Brandenburg in Königs Wusterhausen	12	12	–	–	–	–
Zusammen	88	88	2	8	3	–
Hochschulen insgesamt						
Insgesamt	1 941	992	442	366	102	949

**14 Personalstellen für Verwaltungs-, technisches und sonstiges Personal in Brandenburg 2010
nach Hochschulen und Art des Dienstverhältnisses (ohne Stellenäquivalente)**

Hochschule	Insgesamt	Davon Stellen für				
		Beamte	darunter	Arbeitnehmer	darunter	Auszu- bildende, Praktikanten
			höherer Dienst		höherer Dienst	
Universitäten						
Universität Potsdam	736	21	14	662	41	53
Europa-Universität Viadrina Frankfurt (Oder)	186	32	15	150	15	4
Brandenburgische Technische Universität Cottbus	526	46	19	458	82	21
Zusammen	1 447	100	48	1 270	138	78
Kunsthochschule						
Hochschule für Film und Fern- sehen Potsdam-Babelsberg	89	9	9	76	11	4
Zusammen	89	9	9	76	11	4
Fachhochschulen (ohne Verwaltungsfachhochschulen)						
FH Brandenburg	83	7	3	71	4	5
Hochschule für nachhaltige Entwicklung Eberswalde	59	7	3	49	12	3
Hochschule Lausitz Standort Cottbus	24	2	–	22	1	–
Standort Senftenberg	107	10	4	91	5	6
FH Potsdam	103	10	3	92	22	2
Technische Hochschule Wildau	81	13	3	63	4	5
Zusammen	457	49	16	388	48	21
Verwaltungsfachhochschulen						
FH der Polizei des Landes Brandenburg in Oranienburg	123	77	18	46	2	–
FH für Finanzen Brandenburg in Königs Wusterhausen	11	5	1	6	–	–
Zusammen	134	82	19	52	2	–
Hochschulen insgesamt						
Insgesamt	2 128	239	92	1 785	199	103

**15 Personalstellen für wissenschaftliches und künstlerisches Personal in Brandenburg 2010
nach Fächergruppen der organisatorischen Zuordnung, Art des Dienstverhältnisses und
Hochschularten (ohne Stellenäquivalente)**

Fächergruppe	Insgesamt	Davon Stellen für				
		Beamte	darunter Besoldungsgruppe			Arbeitnehmer
			C 4, W 3	C 3, W 2	C 2, W 1	
Universitäten zusammen						
Sprach- und Kulturwissenschaften	264	127	81	17	29	137
Sport	32	10	7	2	1	22
Rechts-, Wirtschafts- und Sozialwissenschaften	240	115	79	3	33	125
Mathematik, Naturwissenschaften	353	129	83	24	22	224
Agrar-, Forst- und Ernährungswissenschaften	14	6	5	–	1	8
Ingenieurwissenschaften	265	90	67	9	11	175
Kunst, Kunstwissenschaft	21	5	4	1	–	16
Zentrale Einrichtungen	117	9	3	2	2	108
Zusammen	1 306	491	329	58	99	815
Kunsthochschule zusammen						
Sprach- und Kulturwissenschaften	7	3	2	1	–	4
Kunst, Kunstwissenschaft	62	36	19	17	–	26
Zentrale Einrichtungen	3	3	–	3	–	–
Zusammen	72	42	21	21	–	30
Fachhochschulen (ohne Verwaltungsfachhochschulen) zusammen						
Sprach- und Kulturwissenschaften	20	16	8	8	–	4
Rechts-, Wirtschafts- und Sozialwissenschaften	150	123	21	102	–	28
Mathematik, Naturwissenschaften	50	40	12	27	–	10
Agrar-, Forst- und Ernährungswissenschaften	36	29	7	22	–	7
Ingenieurwissenschaften	183	142	37	105	–	41
Kunst, Kunstwissenschaft	25	19	3	16	–	6
Zentrale Einrichtungen	13	3	2	–	–	10
Zusammen	476	371	90	279	–	104
Verwaltungsfachhochschulen zusammen						
Rechts-, Wirtschafts- und Sozialwissenschaften	88	88	2	8	3	–
Zusammen	88	88	2	8	3	–
Hochschulen insgesamt						
Sprach- und Kulturwissenschaften	291	146	91	26	29	145
Sport	32	10	7	2	1	22
Rechts-, Wirtschafts- und Sozialwissenschaften	478	325	102	113	36	153
Mathematik, Naturwissenschaften	403	169	95	51	22	234
Agrar-, Forst- und Ernährungswissenschaften	50	35	12	22	1	15
Ingenieurwissenschaften	448	232	104	114	11	216
Kunst, Kunstwissenschaft	108	60	26	34	–	48
Zentrale Einrichtungen	133	15	5	5	2	118
Insgesamt	1 941	992	442	366	102	949

**16 Personalstellen für Verwaltungs-, technisches und sonstiges Personal in Brandenburg 2010
nach Fächergruppen der organisatorischen Zuordnung, Art des Dienstverhältnisses und
Hochschularten (ohne Stellenäquivalente)**

Fächergruppe	Insgesamt	Davon Stellen für				
		Beamte	darunter	Arbeitnehmer	darunter	Auszu- bildende, Praktikanten
			höherer Dienst		höherer Dienst	
Universitäten zusammen						
Sprach- und Kulturwissenschaften	78	1	–	77	–	–
Sport	4	–	–	4	–	–
Rechts-, Wirtschafts- und Sozialwissenschaften	57	–	–	57	2	–
Mathematik, Naturwissenschaften	182	–	–	182	6	–
Agrar-, Forst- und Ernährungswissenschaften	12	–	–	12	–	–
Ingenieurwissenschaften	158	–	–	158	6	–
Kunst, Kunstwissenschaft	2	–	–	2	1	–
Zentrale Einrichtungen	954	99	48	778	123	78
Zusammen	1 447	100	48	1 270	138	78
Kunsthochschule zusammen						
Kunst, Kunstwissenschaft	5	5	5	–	–	–
Zentrale Einrichtungen	84	4	4	76	11	4
Zusammen	89	9	9	76	11	4
Fachhochschulen (ohne Verwaltungsfachhochschulen) zusammen						
Sprach- und Kulturwissenschaften	6	1	–	6	1	–
Rechts-, Wirtschafts- und Sozialwissenschaften	22	–	–	22	1	–
Mathematik, Naturwissenschaften	14	2	–	12	1	–
Agrar-, Forst- und Ernährungswissenschaften	5	–	–	5	–	–
Ingenieurwissenschaften	78	–	–	77	8	1
Kunst, Kunstwissenschaft	8	–	–	8	–	–
Zentrale Einrichtungen	324	46	16	258	37	20
Zusammen	457	49	16	388	48	21
Verwaltungsfachhochschulen zusammen						
Zentrale Einrichtungen	134	82	19	52	2	–
Zusammen	134	82	19	52	2	–
Hochschulen insgesamt						
Sprach- und Kulturwissenschaften	84	2	–	82	1	–
Sport	4	–	–	4	–	–
Rechts-, Wirtschafts- und Sozialwissenschaften	79	–	–	79	3	–
Mathematik, Naturwissenschaften	196	2	–	194	7	–
Agrar-, Forst- und Ernährungswissenschaften	17	–	–	17	–	–
Ingenieurwissenschaften	236	–	–	235	14	1
Kunst, Kunstwissenschaft	15	5	5	10	1	–
Zentrale Einrichtungen	1 496	231	87	1 164	173	102
Insgesamt	2 128	239	92	1 785	199	103

17 Habilitationen in Brandenburg von 2001 bis 2010 nach Hochschulen

Jahr	Insgesamt	Davon an der		
		Universität Potsdam	Europa-Universität Viadrina Frankfurt (Oder)	Brandenburgischen Technischen Universität Cottbus
Habilitationen insgesamt				
2001	21	15	3	3
2002	28	22	2	4
2003	29	22	5	2
2004	32	20	6	6
2005	26	15	4	7
2006	33	27	3	3
2007	28	18	4	6
2008	22	15	3	4
2009	24	14	5	5
2010	17	14	1	2
darunter von Frauen				
2001	6	5	1	—
2002	7	5	1	1
2003	6	4	2	—
2004	11	6	3	2
2005	7	7	—	—
2006	7	7	—	—
2007	8	3	4	1
2008	9	6	3	—
2009	11	6	2	3
2010	8	6	1	1

Das Amt für Statistik Berlin-Brandenburg

Das Amt für Statistik Berlin-Brandenburg ist für beide Länder die zentrale Dienstleistungseinrichtung auf dem Gebiet der amtlichen Statistik. Das Amt erbringt Serviceleistungen im Bereich Information und Analyse für die breite Öffentlichkeit, für alle gesellschaftlichen Gruppen sowie für Kunden aus Verwaltung und Politik, Wirtschaft und Wissenschaft. Kerngeschäft des Amtes ist die Durchführung der gesetzlich angeordneten amtlichen Statistiken für Berlin und Brandenburg. Das Amt erhebt die Daten, bereitet sie auf, interpretiert und analysiert sie und veröffentlicht die Ergebnisse. Die Grundversorgung aller Nutzer mit statistischen Informationen erfolgt unentgeltlich, im Wesentlichen über das Internet und den Informationsservice. Daneben werden nachfrage- und zielgruppenorientierte Standardauswertungen zu Festpreisen angeboten. Kundenspezifische Aufbereitung / Beratung zu kostendeckenden Preisen ergänzt das Spektrum der Informationsbereitstellung.

Amtliche Statistik im Verbund

Die Statistiken werden bundesweit nach einheitlichen Konzepten, Methoden und Verfahren arbeitsteilig erstellt. Die statistischen Ämter der Länder sind dabei grundsätzlich für die Durchführung der Erhebungen, für die Aufbereitung und Veröffentlichung der Länderergebnisse zuständig. Durch diese Kooperation in einem „Statistikverbund“ entstehen für alle Länder vergleichbare und zu einem Bundesergebnis zusammenführbare Erhebungsergebnisse.

Produkte und Dienstleistungen

Informationsservice

info@statistik-bbb.de
mit statistischen Informationen für jedermann und Beratung sowie maßgeschneiderte Aufbereitungen von Daten über Berlin und Brandenburg.
Auskunft, Beratung, Pressedienst sowie Fachbibliotheken in Potsdam und Berlin.

Standort Potsdam

Behlertstraße 3a, 14467 Potsdam
Tel. 0331 8173 - 1777
Fax 030 9028 - 4091
Mo – Do 9 – 15 Uhr, Fr 9 – 14 Uhr

Standort Berlin

Alt-Friedrichsfelde 60, 10315 Berlin
Bibliothek
Tel. 030 9021 - 3540
Mo – Do 9 – 15 Uhr, Fr 9 – 14 Uhr

Internet-Angebot

www.statistik-berlin-brandenburg.de
mit aktuellen Daten, Pressemitteilungen, Statistischen Berichten zum kostenlosen Herunterladen, regionalstatistischen Informationen, Wahlstatistiken und -analysen sowie einem Überblick über das gesamte Leistungsspektrum des Amtes.

Statistische Jahrbücher

mit einer Vielzahl von Tabellen aus nahezu allen Arbeitsgebieten der amtlichen Statistik.

Statistische Berichte

mit Ergebnissen der einzelnen Statistiken in Tabellen in tiefer sachlicher Gliederung und Grafiken zur Veranschaulichung von Entwicklungen und Strukturen.
Mit dieser Reihe werden die bisherigen Veröffentlichungen Statistischer Berichte aus dem Landesbetrieb für Datenverarbeitung und Statistik Land Brandenburg sowie dem Statistischen Landesamt Berlin fortgesetzt.

Datenangebot aus dem Sachgebiet

Informationen zu dieser Veröffentlichung

Referat 14C
Tel. 0331 8173 - 1149
Fax 0331 8173 - 1911
hochschulen@statistik-bbb.de

Weitere Veröffentlichungen zum Thema

Statistische Berichte:

- Studierende an Hochschulen
B III 1
- Akademische und staatliche Abschlussprüfungen an Hochschulen
B III 4