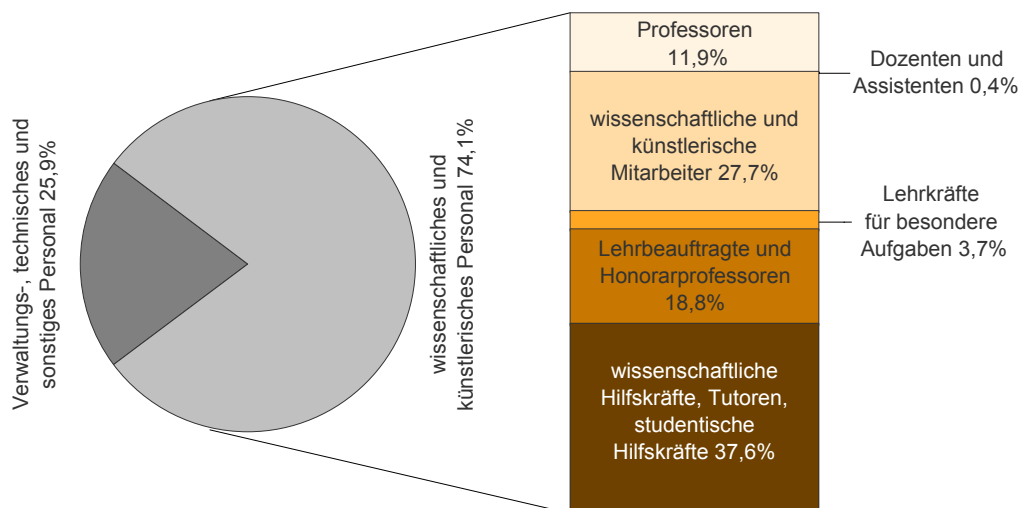


# Statistischer Bericht

B III 4 – j 2008

## Personal und Personalstellen an Hochschulen im Land Brandenburg 2008

Hochschulpersonal in Brandenburg 2008  
Insgesamt: 9 568



**Statistischer Bericht**  
B III 4 – j 2008  
Herausgegeben im **August 2009**

**Preis**  
pdf-Version: kostenlos  
Druck-Version: 8,– EUR  
Excel-Version: 18,– EUR

## Impressum

**Amt für Statistik** Berlin-Brandenburg  
Dortustraße 46  
14467 Potsdam  
info@statistik-bbb.de  
www.statistik-berlin-brandenburg.de  
**Potsdam**  
Tel. 0331 39-444  
Fax 0331 39-418  
**Berlin**  
Tel. 030 9021-3434  
Fax 030 9021-3655

© **Amt für Statistik** Berlin-Brandenburg  
*Für nichtgewerbliche Zwecke sind Vervielfältigung und unentgeltliche Verbreitung, auch auszugsweise, mit Quellenangabe gestattet. Die Verbreitung, auch auszugsweise, über elektronische Systeme/Datenträger bedarf der vorherigen Zustimmung. Alle übrigen Rechte bleiben vorbehalten.*

## Zeichenerklärung

0 weniger als die Hälfte von 1 in der letzten besetzten Stelle, jedoch mehr als nichts  
– nichts vorhanden  
... Angabe fällt später an  
( ) Aussagewert ist eingeschränkt  
/ Zahlenwert nicht sicher genug  
• Zahlenwert unbekannt oder geheimzuhalten  
x Tabellenfach gesperrt  
p vorläufige Zahl  
r berichtigte Zahl  
s geschätzte Zahl

## Inhaltsverzeichnis

	Seite		Seite
<b>Vorbemerkungen</b> .....	<b>4</b>	9 Wissenschaftliches und künstlerisches Hochschulpersonal in Brandenburg 2008 nach Hochschulen und Altersgruppen (ohne studentische Hilfskräfte).....	<b>22</b>
Grafiken		10 Hauptberufliches wissenschaftliches und künstlerisches Hochschulpersonal in Brandenburg 2008 nach Art der Beschäftigung (auf Dauer bzw. auf Zeit) und Hochschularten.....	<b>23</b>
Hochschulpersonal in Brandenburg von 1999 bis 2008.....	<b>6</b>	11 Hochschulpersonal in Brandenburg 2008 nach Hochschulen (einschließlich bzw. ohne studentische Hilfskräfte).....	<b>24</b>
Hauptberufliches wissenschaftliches und künstlerisches Hochschulpersonal in Brandenburg von 1999 bis 2008 nach Personalgruppen.....	<b>7</b>	12 Hochschulpersonal in Brandenburg 2008 nach Fächergruppen der organisatorischen Zugehörigkeit und Hochschularten (einschl. bzw. ohne studentische Hilfskräfte).....	<b>25</b>
Verwaltungs-, technisches und sonstiges Hochschulpersonal in Brandenburg von 1999 bis 2008 nach Tätigkeitsbereichen.....	<b>8</b>		
Alterstruktur des hauptberuflichen wissenschaftlichen und künstlerischen Personals in Brandenburg 2008.....	<b>21</b>	<b>Personalstellen</b>	
<b>Tabellen</b>		13 Personalstellen in Brandenburg 2008 nach Hochschulen.....	<b>27</b>
Hochschulpersonal		14 Personalstellen für wissenschaftliches und künstlerisches Personal in Brandenburg 2008 nach Hochschulen und Art des Dienstverhältnisses (ohne Stellenäquivalente).....	<b>28</b>
1 Hochschulpersonal in Brandenburg 2008 nach Hochschularten.....	<b>6</b>	15 Personalstellen für Verwaltungs-, technisches und sonstiges Personal in Brandenburg 2008 nach Hochschulen und Art des Dienstverhältnisses (ohne Stellenäquivalente).....	<b>29</b>
2 Wissenschaftliches und künstlerisches Hochschulpersonal in Brandenburg von 1999 bis 2008 nach Personalgruppen.....	<b>7</b>	16 Personalstellen für wissenschaftliches und künstlerisches Personal in Brandenburg 2008 nach Fächergruppen der organisatorischen Zuordnung, Art des Dienstverhältnisses und Hochschularten (ohne Stellenäquivalente).....	<b>30</b>
3 Verwaltungs-, technisches und sonstiges Hochschulpersonal in Brandenburg von 1999 bis 2008 nach Tätigkeitsbereichen.....	<b>8</b>	17 Personalstellen für Verwaltungs-, technisches und sonstiges Personal in Brandenburg 2008 nach Fächergruppen der organisatorischen Zuordnung, Art des Dienstverhältnisses und Hochschularten (ohne Stellenäquivalente).....	<b>35</b>
4 Hochschulpersonal in Brandenburg 2008 nach Hochschulen und Art des Beschäftigungsverhältnisses .....	<b>9</b>	18 Stellenäquivalente in Brandenburg 2008 nach Hochschulen und Art des Dienstverhältnisses.....	<b>40</b>
5 Hochschulpersonal in Brandenburg 2008 nach Lehr- und Forschungsbereichen der organisatorischen Zugehörigkeit, Art des Beschäftigungsverhältnisses und Hochschularten.....	<b>10</b>	19 Stellenäquivalente in Brandenburg 2008 nach Fächergruppen der organisatorischen Zuordnung und Art des Dienstverhältnisses	<b>41</b>
6 Wissenschaftliches und künstlerisches Hochschulpersonal in Brandenburg 2008 nach Hochschulen, Art des Beschäftigungsverhältnisses und Personalgruppen.....	<b>18</b>	<b>Habilitationen</b>	
7 Wissenschaftliches und künstlerisches Hochschulpersonal in Brandenburg 2008 nach Fächergruppen der organisatorischen Zugehörigkeit, Art des Beschäftigungsverhältnisses, Personalgruppen und Hochschularten.....	<b>19</b>	20 Habilitationen in Brandenburg von 1999 bis 2008 nach Hochschulen, sowie 2008 nach Fächergruppen der fachlichen Zugehörigkeit.....	<b>42</b>
8 Wissenschaftliches und künstlerisches Hochschulpersonal in Brandenburg 2008 nach Altersgruppen, Art des Beschäftigungsverhältnisses und Personalgruppen.....	<b>21</b>		

## Vorbemerkungen

### Allgemeine Angaben zur Statistik

Die Erhebung über das Personal, die Personalstellen und die Habilitationen an Hochschulen sind Teile der bundes-einheitlichen Hochschulstatistik.

Befragt werden die Hochschulverwaltungen. In die Erhebung einbezogen werden alle staatlichen und staatlich anerkannten Hochschulen des Landes Brandenburg. Das Erhebungs- und Aufbereitungsprogramm ist so gestaltet, dass die erhobenen Daten für Entscheidungen im Bund, in den Ländern und in den Hochschulen selbst herangezogen werden können. Die Ergebnisse der Personal- und Personalstellenstatistik sind außerdem für die verschiedensten öffentlichen und privaten Einrichtungen von Bedeutung, unter anderem für die Hochschulrektorenkonferenz, die Ständige Konferenz der Kultusminister, den Wissenschaftsrat und die Hochschulinformations-System GmbH. Gleichzeitig werden sie als Grundlage für Analysen, Prognosen und andere wissenschaftliche Darstellungen sowie für soziodemographische und bildungspolitische Untersuchungen verwendet.

### Erhebungsmethodik

Die Personal-, die Stellen- und die Habilitationsstatistik sind Vollerhebungen, die auf den Verwaltungsdaten der Hochschulen basieren.

### Genauigkeit

Die Ergebnisse der Personal-, der Stellen- und der Habilitationsstatistiken sind aufgrund der vollständigen Erfassung durch die Hochschulverwaltungen als präzise einzustufen.

### Berichtszeitraum

Berichtsjahr

### Periodizität

jährlich

### Rechtsgrundlage

Erhoben werden die Tatbestände gemäß § 3 Abs. 1 des Gesetzes über die Statistik für das Hochschulwesen (Hochschulstatistikgesetz – HStatG) vom 02. November 1990 (BGBl. I S. 2414), zuletzt geändert durch Artikel 2 des Gesetzes vom 25. Juni 2005 (BGBl. I S. 1860) in Verbindung mit dem Gesetz über die Statistik für Bundeszwecke (Bundesstatistikgesetz – BStatG) vom 22. Januar 1987 (BGBl. I S. 462, 565), zuletzt geändert durch Artikel 3 des Gesetzes vom 07. September 2007 (BGBl. I S. 2246) und dem Gesetz über die Hochschulen des Landes Brandenburg (Brandenburgisches Hochschulgesetz) vom 20. Mai 1999 (GVBl. I S. 130), in der Fassung der Bekanntmachung vom 06. Juli 2004 (GVBl. I S. 394), zuletzt geändert durch Artikel 3 des Gesetzes vom 20. April 2006 (GVBl. I S. 46, 47).

### Berichtskreis

- **Universitäten:**
  - Universität Potsdam
  - Europa-Universität Frankfurt (Oder)
  - Brandenburgische Technische Universität Cottbus
- **Kunsthochschule:**
  - Hochschule für Film und Fernsehen  
Potsdam-Babelsberg

- **Fachhochschulen:**

- Fachhochschule Brandenburg,
- Fachhochschule Eberswalde
- Fachhochschule Lausitz mit Standorten in Cottbus und Senftenberg
- Fachhochschule Potsdam
- Technische Fachhochschule Wildau
- Theologisches Seminar Elstal des Bundes Evangelisch-Freikirchlicher Gemeinden in Deutschland
- University of Management and Communication Potsdam

- **Verwaltungsfachhochschulen:**

- Fachhochschule der Polizei in Oranienburg
- Fachhochschule für Finanzen in Königs Wusterhausen

### Methodische Hinweise

Die ausgewählten Tabellen enthalten u. a. das Mindestveröffentlichungsprogramm aller Bundesländer, das auf der Basis des Verbundtabellenprogramms erstellt wird.

Der Bericht gliedert sich in drei Teile:

#### 1. Personal

Die Angaben umfassen das gesamte am Erhebungstichtag (01.12.) an Hochschulen haupt- und nebenberuflich tätige Personal, auch soweit kein Anstellungsverhältnis zum Land oder zur Hochschule besteht. Dabei wird grundsätzlich zwischen dem wissenschaftlichen und künstlerischen Personal sowie dem nichtwissenschaftlichen (Verwaltungs-, technischen und sonstigen) Personal unterschieden. Zur weiteren Differenzierung wird das wissenschaftliche und künstlerische Personal in haupt- und nebenberuflich Tätige gegliedert. Das nichtwissenschaftliche Personal ist in diesem Bericht in seiner Gesamtheit dargestellt.

Gastprofessoren sind lt. Brandenburgischem Hochschulgesetz hauptberuflich tätig und demzufolge im wissenschaftlichen und künstlerischen Personal in der Personalgruppe „Professoren“ enthalten. Ebenso enthalten sind stellvertretende Professoren, die ohne Berufung vorrangig im Angestelltenverhältnis tätig sind.

Das nebenberufliche wissenschaftliche und künstlerische Personal beinhaltet im Berichtsjahr 2008 in der Personalgruppe „Lehrbeauftragte“ 153 Honorarprofessoren und einen Privatdozenten.

Die Rektoren der Hochschulen sind dem Verwaltungspersonal zugeordnet worden - unabhängig davon, ob gleichzeitig eine Berufung zum Professor vorlag oder nicht.

Das Personal wird nach der fachlichen und der organisatorischen Zugehörigkeit erfasst. Der vorliegende Bericht enthält die Personalangaben ausschließlich nach der organisatorischen Zugehörigkeit.

Nicht berücksichtigt wurden in der Statistik das Personal und die Stellen des Hasso-Plattner-Instituts, eines privat finanzierten An-Instituts an der Universität Potsdam.

An der Fachhochschule der Polizei des Landes Brandenburg erfolgt neben der Ausbildung von Beamten/innen für den gehobenen Polizeivollzugsdienst auch die Ausbildung für den mittleren und die Aufstiegsausbildung zum gehobenen Polizeivollzugsdienst. Darüber hinaus gewährleistet die

Hochschule die Organisation und Durchführung der Fortbildung der Polizei des Landes Brandenburg. Da eine exakte Zuordnung des Personals zu o. g. Aufgaben nicht möglich ist, wurde bei der Erhebung des Hochschulpersonals das gesamte an der Fachhochschule tätige Personal erfasst.

## 2. Personalstellen

Erfasst werden zum Erhebungsstichtag (01.12.) alle besetzten und nicht besetzten Stellen für das hauptberuflich tätige Personal gemäß Wirtschafts- bzw. Stellenplan der Hochschulen, einschließlich der Stellen aus Überlast- oder Hochschulsonderprogrammen.

Neben der fachlichen wird auch die organisatorische Zuordnung erhoben. Der vorliegende Bericht enthält die Angaben der Personalstellen ausschließlich nach der organisatorischen Zuordnung.

Abweichungen in den Summen können sich durch das Runden der Einzelwerte ergeben.

### Stellenäquivalente

Den Hochschulen werden zunehmend anstelle von Personalstellen Finanzmittel zugewiesen, die alternativ der Finanzierung von Sachaufwendungen und Personal dienen können. Damit die auf diese Weise gewonnene Personalkapazität ausgewiesen werden kann, werden die aus sonstigen Haushaltsmitteln finanzierten hauptberuflichen Voll- und Teilzeitbeschäftigungsverhältnisse rechnerisch zu Vollzeitäquivalenten zusammengefasst.

Für die beiden staatlich anerkannten privaten Hochschulen liegen keine Wirtschafts- bzw. Stellenpläne vor, die der Form der anderen Hochschulen entsprechen würden.

## 3. Habilitationen

Die Habilitation dient dem Nachweis der wissenschaftlichen Lehrbefähigung. Das Habilitationsverfahren wird als akademisches Examen durchgeführt. Das Habilitationsrecht steht Universitäten und gleichrangigen wissenschaftlichen Hochschulen zu. Erhoben werden die im Berichtsjahr abgeschlossenen Habilitationsverfahren nach dem Fachgebiet der Habilitation.

Im Kalenderjahr 2008 habilitierten sich im Land Brandenburg 22 Wissenschaftler. Das Durchschnittsalter der Wissenschaftler zum Zeitpunkt der Habilitation lag bei 43 Jahren, der jüngste Habilitand war 35 Jahre alt, der älteste 53.

## Definitionen

### Hochschulen

Alle nach Landesrecht anerkannten Hochschulen unabhängig von der Trägerschaft.

### Personal

Das hauptberufliche wissenschaftliche und künstlerische Personal gliedert sich in vier Gruppen:

- Professoren (im Land Brandenburg einschl. Gastprofessoren) sowie Juniorprofessoren
- Dozenten und Assistenten
- wissenschaftliche und künstlerische Mitarbeiter
- Lehrkräfte für besondere Aufgaben

Für das nebenberufliche wissenschaftliche und künstlerische Personal gilt nach den Regelungen des Brandenburgischen Hochschulgesetzes folgende Zuordnung:

- Lehrbeauftragte
- Honorarprofessoren
- Privatdozenten, außerplanmäßige Professoren
- wissenschaftliche Hilfskräfte, Tutoren und studentische Hilfskräfte

Das Verwaltungs-, technische und sonstige (nicht wissenschaftliche) Personal wird entsprechend dem Schlüssel für die Amts- und Dienstbezeichnungen erhoben. Dazu zählen:

- Verwaltungspersonal
- Bibliothekspersonal
- Technisches Personal
- Sonstiges Personal
- Auszubildende
- Praktikanten
- sonstige Hilfskräfte

## Fachliche Zuordnung

### Fachgebiet

Die fachliche Zugehörigkeit oder Zuordnung richtet sich nach dem Fachgebiet. Dieses bezeichnet das Forschungsgebiet, das Lehrfach bzw. bei den zentralen Einrichtungen den Aufgabenbereich und ist die unterste Aggregationsstufe in der Bundesstatistik.

### Lehr- und Forschungsbereich

Durch die Zusammenfassung mehrerer verwandter Fachgebiete werden die Lehr- und Forschungsbereiche gebildet. Sie stellen die mittlere Aggregationsstufe der Fächersystematik der Personal, Stellen- und Habilitationsstatistik dar.

### Fächergruppe

Benachbarte Lehr- und Forschungsbereiche werden zu elf großen Fächergruppen zusammengefasst. Sie bilden die höchste Aggregationsstufe der Fächersystematik der Personal, Stellen- und Habilitationsstatistik.

## Organisatorische Zuordnung

Erfasst werden jeweils die kleinsten, an der Hochschule bestehenden organisatorischen Einheiten, denen das Personal/die Stellen zugeordnet sind. Als Kategorien können u. a. vorkommen:

- Lehrstühle, Seminare, Institute
- Fachbereiche, Abteilungen
- Einrichtungen, die mehreren Lehrstühlen, Seminaren, Instituten dienen (z. B. gemeinsame Verwaltungen, Bibliotheken)
- zentrale Einrichtungen (z. B. Hochschulverwaltung, zentrale Rechenanlage, Sozialeinrichtungen)

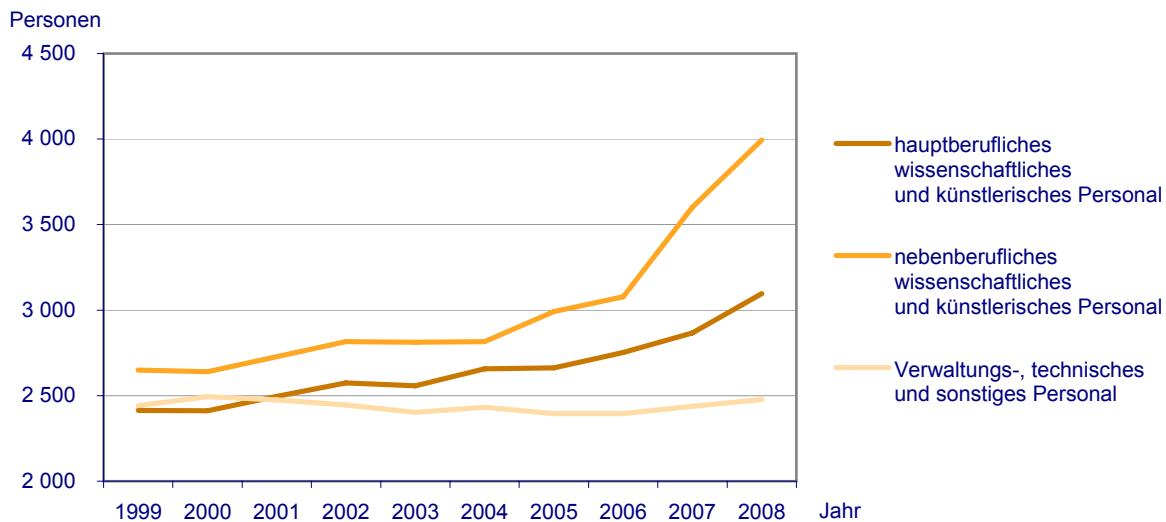
Die organisatorische Einheit wird definiert durch die Angaben zur

- Kategorie (z. B. Institut, Abteilung, Lehrstuhl) und zum
- Lehr- und Forschungsbereich

## 1 Hochschulpersonal in Brandenburg 2008 nach Hochschularten

Personal		Insgesamt	davon an			
			Universitäten	Kunsthochschule	Fachhochschulen (ohne VerwFH)	Verwaltungsfachhochschulen
Insgesamt						
Personal Insgesamt	z	9 568	6 694	304	2 365	205
	w	4 330	3 198	134	929	69
davon						
wissenschaftliches und	z	7 091	5 082	212	1 721	76
künstlerisches Personal	w	2 734	2 099	75	544	16
davon						
hauptberuflich	z	3 096	2 230	74	724	68
	w	1 080	850	23	194	13
darunter Ausländer	z	312	278	5	29	–
	w	128	120	2	6	–
nebenberuflich	z	3 995	2 852	138	997	8
	w	1 654	1 249	52	350	3
darunter Ausländer	z	350	308	9	33	–
	w	185	159	6	20	–
Verwaltungs-, technisches	z	2 477	1 612	92	644	129
und sonstiges Personal	w	1 596	1 099	59	385	53

## Hochschulpersonal in Brandenburg von 1999 bis 2008



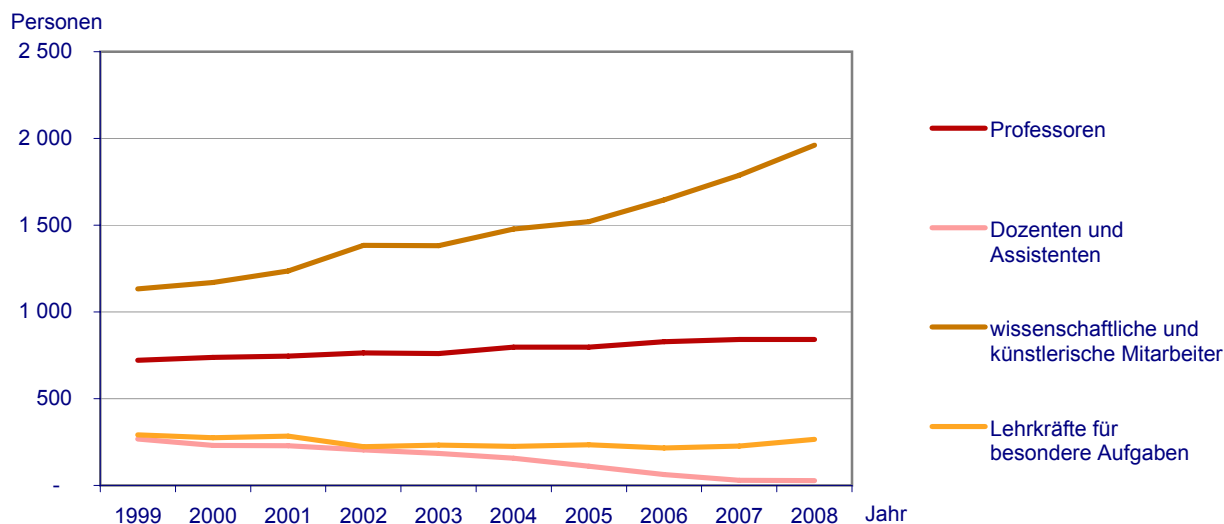
## 2 Wissenschaftliches und künstlerisches Hochschulpersonal in Brandenburg von 1999 bis 2008 nach Personalgruppen

Jahr	Zusammen	davon							
		hauptberufliches Personal					nebenberufliches Personal		
		zusammen	Professoren	Dozenten und Assistenten	wissenschaftliche und künstlerische Mitarbeiter	Lehrkräfte für besondere Aufgaben	zusammen	Lehrbeauftragte <sup>1</sup>	wissenschaftliche Hilfskräfte, Tutoren <sup>2</sup>
insgesamt									
1999	5 064	2 414	722	268	1 132	292	2 650	704	1 946
2000	5 052	2 412	738	230	1 170	274	2 640	730	1 910
2001	5 222	2 495	745	229	1 237	284	2 727	778	1 949
2002	5 390	2 575	764	205	1 383	223	2 815	825	1 990
2003	5 369	2 557	760	184	1 381	232	2 812	1 053	1 759
2004	5 473	2 657	797	156	1 478	226	2 816	1 110	1 706
2005	5 655	2 663	797	111	1 521	234	2 992	1 168	1 824
2006	5 830	2 752	829	62	1 645	216	3 078	1 276	1 802
2007	6 488	2 886	842	30	1 787	227	3 602	1 202	2 400
2008	7 091	3 096	842	27	1 962	265	3 995	1 331	2 664
weiblich									
1999	1 818	700	110	64	379	147	1 118	240	878
2000	1 872	733	120	55	419	139	1 139	258	881
2001	1 909	784	129	59	454	142	1 125	245	880
2002	1 998	799	134	49	512	104	1 199	257	942
2003	1 843	791	131	46	501	113	1 052	271	781
2004	2 010	866	142	40	568	116	1 144	341	803
2005	2 133	892	146	24	606	116	1 241	361	880
2006	2 117	914	147	16	647	104	1 203	370	833
2007	2 512	970	155	8	700	107	1 542	382	1 160
2008	2 734	1 080	164	9	796	111	1 654	401	1 253

1 einschließlich Honorarprofessoren und Privatdozenten

2 einschließlich studentischer Hilfskräfte

### Hauptberufliches wissenschaftliches und künstlerisches Hochschulpersonal in Brandenburg von 1999 bis 2008 nach Personalgruppen

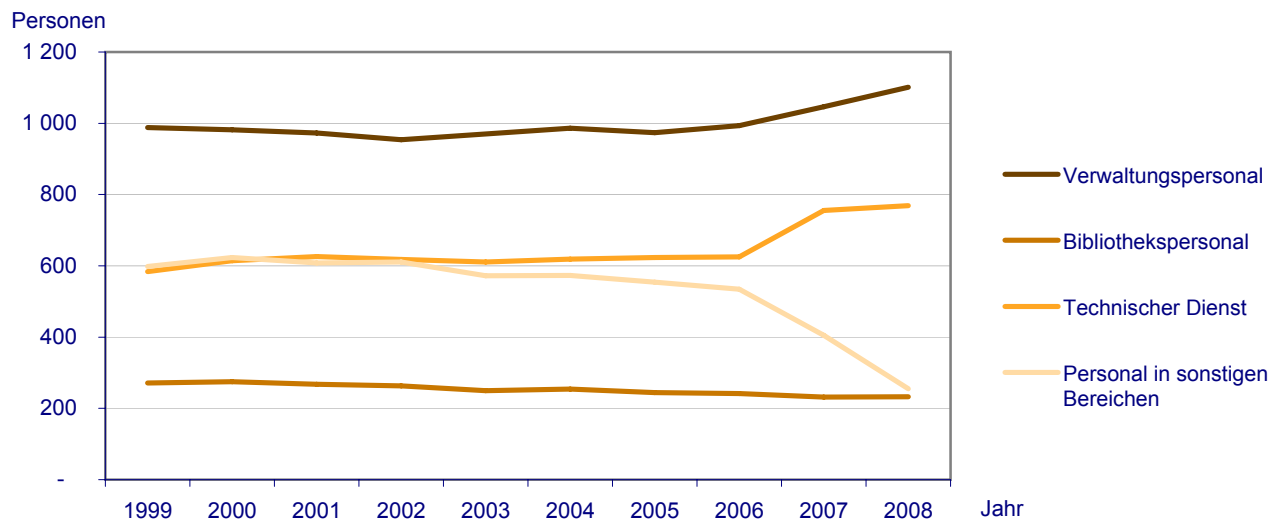


### 3 Verwaltungs-, technisches und sonstiges Hochschulpersonal in Brandenburg von 1999 bis 2008 nach Tätigkeitsbereichen

Jahr	Zusammen		Tätigkeitsbereich				Dienstverhältnis (nur für hauptberufliches Personal)			
	Zusammen	dar. höherer Dienst	Verwaltung	Bibliothek	Techni- scher Dienst	sonstige Bereiche	Beamte	Ange- stellte <sup>1</sup>	Arbeiter <sup>1</sup>	Auszubil- dende, Prakti- kanten
insgesamt										
1999	2 441	190	988	271	584	598	186	1 830	334	91
2000	2 494	213	982	275	614	623	190	1 889	316	96
2001	2 475	214	973	268	626	608	176	1 886	312	100
2002	2 446	219	954	263	618	611	181	1 861	304	100
2003	2 403	211	970	250	611	572	161	1 841	294	104
2004	2 432	217	986	254	619	573	161	1 871	290	107
2005	2 395	225	974	244	623	554	159	1 856	270	109
2006	2 394	223	993	242	625	534	151	1 873	262	108
2007	2 438	235	1 046	232	755	405	153	2 167		118
2008	2 477	249	1 101	233	769	255	124	2 234		119
weiblich										
1999	1 529	93	808	239	274	208	52	1 322	86	69
2000	1 555	98	790	247	289	229	54	1 355	78	67
2001	1 545	107	781	239	290	235	57	1 336	82	69
2002	1 520	105	782	234	279	225	55	1 321	78	66
2003	1 505	99	791	221	277	216	51	1 304	77	73
2004	1 523	98	805	224	275	219	52	1 318	75	78
2005	1 518	100	797	217	281	223	50	1 313	72	83
2006	1 512	103	815	214	273	210	49	1 315	73	75
2007	1 549	108	857	202	309	181	52	1 414		83
2008	1 596	117	894	201	318	102	52	1 463		81

1 ab 2007 zusammengefasst unter Dienstverhältnis Arbeitnehmer

### Verwaltungs-, technisches und sonstiges Hochschulpersonal in Brandenburg von 1999 bis 2008 nach Tätigkeitsbereichen





#### 4 Hochschulpersonal in Brandenburg 2008 nach Hochschulen und Art des Beschäftigungsverhältnisses

Hochschule		Zusammen	davon							
			wissenschaftliches und künstlerisches Personal					Verwaltungs-, technisches und sonstiges Personal		
			zusammen	hauptberuflich			nebenberuflich	zusammen	Vollzeitbeschäftigte	Teilzeitbeschäftigte
				zusammen	Vollzeitbeschäftigte	Teilzeitbeschäftigte				
Universitäten										
Universität Potsdam	z	3 838	2 998	1 374	752	622	1 624	840	663	177
	w	1 962	1 378	579	254	325	799	584	433	151
Europa-Universität Viadrina Frankfurt (Oder)	z	868	642	222	121	101	420	226	157	69
	w	472	297	97	38	59	200	175	109	66
Brandenburgische Technische Universität Cottbus	z	1 988	1 442	634	449	185	808	546	456	90
	w	764	424	174	88	86	250	340	270	70
Zusammen	z	6 694	5 082	2 230	1 322	908	2 852	1 612	1 276	336
	w	3 198	2 099	850	380	470	1 249	1 099	812	287
Kunsthochschule										
Hochschule für Film und Fernsehen Potsdam-Babelsberg	z	304	212	74	36	38	138	92	87	5
	w	134	75	23	13	10	52	59	54	5
Zusammen	z	304	212	74	36	38	138	92	87	5
	w	134	75	23	13	10	52	59	54	5
Fachhochschulen (ohne Verwaltungsfachhochschulen)										
FH Brandenburg	z	364	267	112	74	38	155	97	85	12
	w	117	63	28	14	14	35	54	46	8
FH Eberswalde	z	318	196	88	63	25	108	122	75	47
	w	156	74	24	13	11	50	82	50	32
FH Lausitz Standort Cottbus	z	238	203	65	50	15	138	35	27	8
	w	86	68	16	12	4	52	18	14	4
Standort Senftenberg	z	429	292	140	107	33	152	137	100	37
	w	166	79	30	20	10	49	87	56	31
FH Potsdam	z	469	362	168	103	65	194	107	67	40
	w	222	158	67	36	31	91	64	39	25
Technische FH Wildau	z	467	346	126	110	16	220	121	97	24
	w	155	92	25	21	4	67	63	47	16
Theologisches Seminar Elstal	z	22	16	10	5	5	6	6	2	4
	w	6	1	1	1	–	–	5	2	3
University of Management and Communication Potsdam	z	58	39	15	10	5	24	19	15	4
	w	21	9	3	2	1	6	12	10	2
Zusammen	z	2 365	1 721	724	522	202	997	644	468	176
	w	929	544	194	119	75	350	385	264	121
Verwaltungsfachhochschulen										
FH der Polizei des Landes Brandenburg in Oranienburg¹	z	179	65	57	57	–	8	114	112	2
	w	54	11	8	8	–	3	43	42	1
FH für Finanzen Brandenburg in Königs Wusterhausen	z	26	11	11	11	–	–	15	11	4
	w	15	5	5	5	–	–	10	6	4
Zusammen	z	205	76	68	68	–	8	129	123	6
	w	69	16	13	13	–	3	53	48	5
Hochschulen insgesamt										
Insgesamt	z	9 568	7 091	3 096	1 948	1 148	3 995	2 477	1 954	523
	w	4 330	2 734	1 080	525	555	1 654	1 596	1 178	418

<sup>1</sup> einschließlich Personal für die Aus- und Fortbildung des mittleren, gehobenen und höheren Polizeivollzugsdienstes Brandenburgs

**5 Hochschulpersonal in Brandenburg 2008 nach Lehr- und Forschungsbereichen der organisatorischen Zugehörigkeit, Art des Beschäftigungsverhältnisses und Hochschularten**

Fächergruppe  Lehr- und Forschungsbereich		Zusammen	davon							
			wissenschaftliches und künstlerisches Personal					Verwaltungs-, technisches und sonstiges Personal		
			zusammen	hauptberuflich			nebenberuflich	zusammen	Vollzeitbeschäftigte	Teilzeitbeschäftigte
				zusammen	Vollzeitbeschäftigte	Teilzeitbeschäftigte				
Universitäten										
Sprach- und Kulturwissenschaften	z	1 219	1 127	475	253	222	652	92	43	49
zusammen	w	715	631	258	114	144	373	84	36	48
Sprach- und Kulturwissenschaften allgemein	z	337	308	109	60	49	199	29	8	21
	w	182	153	54	22	32	99	29	8	21
Philosophie	z	47	45	18	16	2	27	2	2	–
	w	18	16	6	6	–	10	2	2	–
Geschichte	z	86	80	37	25	12	43	6	2	4
	w	33	27	9	4	5	18	6	2	4
Allgemeine und vergleichende Literatur- u. Sprachwissenschaft	z	172	161	64	23	41	97	11	8	3
	w	98	91	33	9	24	58	7	4	3
Altphilologie (klassische Philologie)	z	16	15	5	3	2	10	1	–	1
	w	11	10	3	1	2	7	1	–	1
Germanistik (Deutsch, germanische Sprachen ohne Anglistik)	z	72	68	34	24	10	34	4	4	–
	w	50	46	24	15	9	22	4	4	–
Anglistik, Amerikanistik	z	40	36	18	14	4	18	4	3	1
	w	18	14	8	5	3	6	4	3	1
Romanistik	z	45	41	21	15	6	20	4	2	2
	w	29	25	13	9	4	12	4	2	2
Slawistik, Baltistik, Finno-Ugristik	z	22	20	12	6	6	8	2	1	1
	w	16	14	9	3	6	5	2	1	1
Kulturwissenschaften i. e. S.	z	7	7	–	–	–	7	–	–	–
	w	4	4	–	–	–	4	–	–	–
Psychologie	z	157	140	65	29	36	75	17	10	7
	w	105	91	38	14	24	53	14	7	7
Erziehungswissenschaften	z	214	202	89	35	54	113	12	3	9
	w	148	137	59	24	35	78	11	3	8
Sonderpädagogik	z	4	4	3	3	–	1	–	–	–
	w	3	3	2	2	–	1	–	–	–
Sport zusammen	z	124	103	65	24	41	38	21	14	7
	w	51	37	23	5	18	14	14	8	6
Sport	z	124	103	65	24	41	38	21	14	7
	w	51	37	23	5	18	14	14	8	6
Rechts-, Wirtschafts- und Sozialwissenschaften zusammen	z	961	883	362	193	169	521	78	44	34
	w	417	342	130	54	76	212	75	41	34
Rechts-, Wirtschafts- und Sozialwissenschaften allgemein	z	18	18	1	–	1	17	–	–	–
	w	10	10	–	–	–	10	–	–	–
Politikwissenschaften	z	75	70	28	10	18	42	5	1	4
	w	25	20	10	1	9	10	5	1	4
Sozialwissenschaften	z	48	43	23	14	9	20	5	4	1
	w	25	20	11	7	4	9	5	4	1
Rechtswissenschaften	z	350	320	114	64	50	206	30	15	15
	w	149	119	34	17	17	85	30	15	15

**5 Hochschulpersonal in Brandenburg 2008 nach Lehr- und Forschungsbereichen der organisatorischen Zugehörigkeit, Art des Beschäftigungsverhältnisses und Hochschularten**

Fächergruppe Lehr- und Forschungsbereich		Zusammen	davon							
			wissenschaftliches und künstlerisches Personal					Verwaltungs-, technisches und sonstiges Personal		
			zusammen	hauptberuflich			nebenberuflich	zusammen	Vollzeitbeschäftigte	Teilzeitbeschäftigte
				zusammen	Vollzeitbeschäftigte	Teilzeitbeschäftigte				
Verwaltungswissenschaft	z	17	15	6	2	4	9	2	2	–
	w	6	4	3	–	3	1	2	2	–
Wirtschaftswissenschaften	z	452	416	189	102	87	227	36	22	14
	w	202	169	72	29	43	97	33	19	14
Wirtschaftsingenieurwesen	z	1	1	1	1	–	–	–	–	–
	w	–	–	–	–	–	–	–	–	–
Mathematik, Naturwissenschaften zusammen	z	1 437	1 218	676	412	264	542	219	173	46
	w	512	365	197	77	120	168	147	110	37
Mathematik, Naturwissenschaften allgemein	z	46	46	4	–	4	42	–	–	–
	w	16	16	1	–	1	15	–	–	–
Mathematik	z	170	154	71	57	14	83	16	13	3
	w	55	43	14	10	4	29	12	10	2
Informatik	z	216	190	82	72	10	108	26	19	7
	w	37	23	15	12	3	8	14	9	5
Physik, Astronomie	z	250	205	126	79	47	79	45	40	5
	w	61	40	23	4	19	17	21	19	2
Chemie	z	208	168	117	52	65	51	40	33	7
	w	91	62	44	10	34	18	29	24	5
Biologie	z	304	235	158	88	70	77	69	51	18
	w	163	103	60	26	34	43	60	42	18
Geowissenschaften (ohne Geographie)	z	121	109	69	44	25	40	12	9	3
	w	46	40	23	10	13	17	6	3	3
Geographie	z	122	111	49	20	29	62	11	8	3
	w	43	38	17	5	12	21	5	3	2
Agrar-, Forst- und Ernährungswissenschaften zusammen	z	51	38	22	14	8	16	13	7	6
	w	31	19	10	4	6	9	12	6	6
Ernährungs- und Haushaltswissenschaften	z	51	38	22	14	8	16	13	7	6
	w	31	19	10	4	6	9	12	6	6
Ingenieurwissenschaften zusammen	z	1 117	930	432	292	140	498	187	153	34
	w	356	264	119	53	66	145	92	66	26
Ingenieurwissenschaften allgemein	z	381	309	162	94	68	147	72	52	20
	w	127	91	43	16	27	48	36	23	13
Maschinenbau/Verfahrenstechnik	z	142	114	52	46	6	62	28	25	3
	w	33	22	6	4	2	16	11	8	3
Elektrotechnik	z	117	92	38	32	6	54	25	24	1
	w	20	11	7	3	4	4	9	8	1
Verkehrstechnik/Nautik	z	76	63	37	27	10	26	13	11	2
	w	9	6	5	1	4	1	3	1	2
Architektur	z	215	197	79	51	28	118	18	15	3
	w	101	88	39	21	18	49	13	11	2
Raumplanung	z	48	45	21	9	12	24	3	2	1
	w	24	21	9	5	4	12	3	2	1
Bauingenieurwesen	z	127	102	40	30	10	62	25	22	3
	w	38	22	9	2	7	13	16	13	3
Vermessungswesen	z	11	8	3	3	–	5	3	2	1
	w	4	3	1	1	–	2	1	–	1

**5 Hochschulpersonal in Brandenburg 2008 nach Lehr- und Forschungsbereichen der organisatorischen Zugehörigkeit, Art des Beschäftigungsverhältnisses und Hochschularten**

Fächergruppe Lehr- und Forschungsbereich		Zusammen	davon							
			wissenschaftliches und künstlerisches Personal					Verwaltungs-, technisches und sonstiges Personal		
			zusammen	hauptberuflich			nebenberuflich	zusammen	Vollzeitbeschäftigte	Teilzeitbeschäftigte
				zusammen	Vollzeitbeschäftigte	Teilzeitbeschäftigte				
Kunst, Kunstwissenschaft	z	64	62	27	23	4	35	2	1	1
zusammen	w	28	26	12	10	2	14	2	1	1
Kunst, Kunstwissenschaft allgemein	z	5	5	2	2	–	3	–	–	–
	w	3	3	1	1	–	2	–	–	–
Musik, Musikwissenschaft	z	59	57	25	21	4	32	2	1	1
	w	25	23	11	9	2	12	2	1	1
Zentrale Einrichtungen zusammen	z	1 721	721	171	111	60	550	1 000	841	159
	w	1 088	415	101	63	38	314	673	544	129
Zentrale Hochschulverwaltung	z	715	256	31	12	19	225	459	377	82
	w	493	134	21	5	16	113	359	290	69
Zentral verwaltete Hörsäle und Lehrräume	z	2	2	–	–	–	2	–	–	–
	w	–	–	–	–	–	–	–	–	–
Zentralbibliothek	z	212	36	1	1	–	35	176	144	32
	w	176	24	–	–	–	24	152	124	28
Hochschulrechenzentrum	z	93	17	–	–	–	17	76	76	–
	w	32	7	–	–	–	7	25	25	–
Zentrale wissenschaftliche Einrichtungen	z	505	383	124	87	37	259	122	89	33
	w	312	235	73	53	20	162	77	52	25
Zentrale Betriebs- und Versorgungseinrichtungen	z	164	–	–	–	–	–	164	152	12
	w	58	–	–	–	–	–	58	51	7
Übrige Ausbildungseinrichtungen	z	30	27	15	11	4	12	3	3	–
	w	17	15	7	5	2	8	2	2	–
Zusammen	z	6 694	5 082	2 230	1 322	908	2 852	1 612	1 276	336
	w	3 198	2 099	850	380	470	1 249	1 099	812	287
Kunsthochschule										
Sprach- und Kulturwissenschaften	z	18	18	8	3	5	10	–	–	–
zusammen	w	6	6	3	2	1	3	–	–	–
Sprach- und Kulturwissenschaften allgemein	z	18	18	8	3	5	10	–	–	–
	w	6	6	3	2	1	3	–	–	–
Kunst, Kunstwissenschaft	z	190	187	66	33	33	121	3	2	1
zusammen	w	65	62	20	11	9	42	3	2	1
Darstellende Kunst, Film und Fernsehen, Theaterwissenschaft	z	190	187	66	33	33	121	3	2	1
	w	65	62	20	11	9	42	3	2	1
Zentrale Einrichtungen zusammen	z	96	7	–	–	–	7	89	85	4
	w	63	7	–	–	–	7	56	52	4
Zentrale Hochschulverwaltung	z	70	2	–	–	–	2	68	65	3
	w	44	2	–	–	–	2	42	39	3
Zentralbibliothek	z	19	5	–	–	–	5	14	13	1
	w	18	5	–	–	–	5	13	12	1
Zentrale Betriebs- und Versorgungseinrichtungen	z	7	–	–	–	–	–	7	7	–
	w	1	–	–	–	–	–	1	1	–
Zusammen	z	304	212	74	36	38	138	92	87	5
	w	134	75	23	13	10	52	59	54	5
Fachhochschulen (ohne Verwaltungsfachhochschulen)										
Sprach- und Kulturwissenschaften	z	80	73	37	21	16	36	7	3	4
zusammen	w	24	19	10	7	3	9	5	2	3

**5 Hochschulpersonal in Brandenburg 2008 nach Lehr- und Forschungsbereichen der organisatorischen Zugehörigkeit, Art des Beschäftigungsverhältnisses und Hochschularten**

Fächergruppe Lehr- und Forschungsbereich		Zusammen	davon							
			wissenschaftliches und künstlerisches Personal					Verwaltungs-, technisches und sonstiges Personal		
			zusammen	hauptberuflich			nebenberuflich	zusammen	Vollzeitbeschäftigte	Teilzeitbeschäftigte
				zusammen	Vollzeitbeschäftigte	Teilzeitbeschäftigte				
Evangelische Theologie	z	16	16	10	5	5	6	–	–	–
	w	1	1	1	1	–	–	–	–	–
Bibliothekswissenschaft, Dokumentation	z	41	36	17	12	5	19	5	3	2
	w	17	13	7	5	2	6	4	2	2
Kulturwissenschaften i. e. S.	z	16	14	7	3	4	7	2	–	2
	w	6	5	2	1	1	3	1	–	1
Psychologie	z	7	7	3	1	2	4	–	–	–
	w	–	–	–	–	–	–	–	–	–
Rechts-, Wirtschafts- und Sozialwissenschaften zusammen	z	543	496	187	151	36	309	47	35	12
	w	217	194	57	41	16	137	23	17	6
Sozialwesen	z	140	134	44	33	11	90	6	4	2
	w	82	79	23	17	6	56	3	1	2
Rechtswissenschaften	z	1	1	–	–	–	1	–	–	–
	w	–	–	–	–	–	–	–	–	–
Verwaltungswissenschaft	z	67	65	18	18	–	47	2	1	1
	w	28	27	3	3	–	24	1	–	1
Wirtschaftswissenschaften	z	281	258	97	79	18	161	23	20	3
	w	94	79	23	15	8	56	15	14	1
Wirtschaftsingenieurwesen	z	54	38	28	21	7	10	16	10	6
	w	13	9	8	6	2	1	4	2	2
Mathematik, Naturwissenschaften zusammen	z	173	154	84	64	20	70	19	16	3
	w	28	22	10	8	2	12	6	4	2
Mathematik, Naturwissenschaften allgemein	z	2	2	–	–	–	2	–	–	–
	w	–	–	–	–	–	–	–	–	–
Mathematik	z	1	1	–	–	–	1	–	–	–
	w	1	1	–	–	–	1	–	–	–
Informatik	z	148	133	69	50	19	64	15	12	3
	w	23	19	9	7	2	10	4	2	2
Physik, Astronomie	z	22	18	15	14	1	3	4	4	–
	w	4	2	1	1	–	1	2	2	–
Agrar-, Forst- und Ernährungswissenschaften zusammen	z	164	128	62	43	19	66	36	14	22
	w	73	49	20	11	9	29	24	10	14
Agrar-, Forst- und Ernährungswissenschaften allgemein	z	11	–	–	–	–	–	11	7	4
	w	9	–	–	–	–	–	9	5	4
Landespflege, Umweltgestaltung	z	105	86	33	22	11	53	19	5	14
	w	53	41	15	9	6	26	12	3	9
Forstwissenschaft, Holzwirtschaft	z	48	42	29	21	8	13	6	2	4
	w	11	8	5	2	3	3	3	2	1
Ingenieurwissenschaften zusammen	z	643	531	242	183	59	289	112	80	32
	w	155	111	46	27	19	65	44	29	15
Ingenieurwissenschaften allgemein	z	10	10	5	1	4	5	–	–	–
	w	2	2	1	–	1	1	–	–	–
Maschinenbau/Verfahrenstechnik	z	392	318	141	106	35	177	74	57	17
	w	94	65	26	16	10	39	29	21	8
Elektrotechnik	z	53	42	21	18	3	21	11	10	1
	w	5	4	2	2	–	2	1	1	–

**5 Hochschulpersonal in Brandenburg 2008 nach Lehr- und Forschungsbereichen der organisatorischen Zugehörigkeit, Art des Beschäftigungsverhältnisses und Hochschularten**

Fächergruppe Lehr- und Forschungsbereich		Zusammen	davon							
			wissenschaftliches und künstlerisches Personal					Verwaltungs-, technisches und sonstiges Personal		
			zusammen	hauptberuflich			nebenberuflich	zusammen	Vollzeitbeschäftigte	Teilzeitbeschäftigte
				zusammen	Vollzeitbeschäftigte	Teilzeitbeschäftigte				
Architektur	z	100	86	39	26	13	47	14	5	9
	w	34	26	13	6	7	13	8	2	6
Bauingenieurwesen	z	88	75	36	32	4	39	13	8	5
	w	20	14	4	3	1	10	6	5	1
Kunst, Kunstwissenschaft zusammen	z	162	151	51	27	24	100	11	6	5
	w	54	51	15	8	7	36	3	2	1
Gestaltung	z	73	62	43	23	20	19	11	6	5
	w	25	22	14	8	6	8	3	2	1
Musik, Musikwissenschaft	z	89	89	8	4	4	81	–	–	–
	w	29	29	1	–	1	28	–	–	–
Zentrale Einrichtungen zusammen	z	600	188	61	33	28	127	412	314	98
	w	378	98	36	17	19	62	280	200	80
Hochschule insgesamt	z	7	–	–	–	–	–	7	2	5
	w	5	–	–	–	–	–	5	1	4
Zentrale Hochschulverwaltung	z	337	117	34	15	19	83	220	170	50
	w	239	61	18	6	12	43	178	134	44
Zentralbibliothek	z	72	12	1	–	1	11	60	45	15
	w	57	7	1	–	1	6	50	37	13
Hochschulrechenzentrum	z	35	8	–	–	–	8	27	26	1
	w	8	2	–	–	–	2	6	5	1
Zentrale wissenschaftliche Einrichtungen	z	66	29	13	10	3	16	37	21	16
	w	36	12	7	6	1	5	24	11	13
Zentrale Betriebs- und Versorgungseinrichtungen	z	51	–	–	–	–	–	51	42	9
	w	16	–	–	–	–	–	16	11	5
Mit der Hochschule verbundene sowie hochschulfremde Einrichtungen	z	32	22	13	8	5	9	10	8	2
	w	17	16	10	5	5	6	1	1	–
Zusammen	z	2 365	1 721	724	522	202	997	644	468	176
	w	929	544	194	119	75	350	385	264	121
Verwaltungsfachhochschulen <sup>1</sup>										
Rechts-, Wirtschafts- und Sozialwissenschaften zusammen	z	76	76	68	68	–	8	–	–	–
	w	16	16	13	13	–	3	–	–	–
Verwaltungswissenschaft	z	76	76	68	68	–	8	–	–	–
	w	16	16	13	13	–	3	–	–	–
Zentrale Einrichtungen zusammen	z	129	–	–	–	–	–	129	123	6
	w	53	–	–	–	–	–	53	48	5
Zentrale Hochschulverwaltung	z	108	–	–	–	–	–	108	102	6
	w	44	–	–	–	–	–	44	39	5
Zentralbibliothek	z	4	–	–	–	–	–	4	4	–
	w	4	–	–	–	–	–	4	4	–
Zentrale Betriebs- und Versorgungseinrichtungen	z	17	–	–	–	–	–	17	17	–
	w	5	–	–	–	–	–	5	5	–
Zusammen	z	205	76	68	68	–	8	129	123	6
	w	69	16	13	13	–	3	53	48	5

**5 Hochschulpersonal in Brandenburg 2008 nach Lehr- und Forschungsbereichen der organisatorischen Zugehörigkeit, Art des Beschäftigungsverhältnisses und Hochschularten**

Fächergruppe  Lehr- und Forschungsbereich		Zusammen	davon							
			wissenschaftliches und künstlerisches Personal					Verwaltungs-, technisches und sonstiges Personal		
			zusammen	hauptberuflich			nebenberuflich	zusammen	Vollzeitbeschäftigte	Teilzeitbeschäftigte
				zusammen	Vollzeitbeschäftigte	Teilzeitbeschäftigte				
Hochschulen insgesamt										
Sprach- und Kulturwissenschaften zusammen	z	1 317	1 218	520	277	243	698	99	46	53
	w	745	656	271	123	148	385	89	38	51
Sprach- und Kulturwissenschaften allgemein	z	355	326	117	63	54	209	29	8	21
	w	188	159	57	24	33	102	29	8	21
Evangelische Theologie	z	16	16	10	5	5	6	–	–	–
	w	1	1	1	1	–	–	–	–	–
Philosophie	z	47	45	18	16	2	27	2	2	–
	w	18	16	6	6	–	10	2	2	–
Geschichte	z	86	80	37	25	12	43	6	2	4
	w	33	27	9	4	5	18	6	2	4
Bibliothekswissenschaft, Dokumentation	z	41	36	17	12	5	19	5	3	2
	w	17	13	7	5	2	6	4	2	2
Allgemeine und vergleichende Literatur- u. Sprachwissenschaft	z	172	161	64	23	41	97	11	8	3
	w	98	91	33	9	24	58	7	4	3
Altphilologie (klassische Philologie)	z	16	15	5	3	2	10	1	–	1
	w	11	10	3	1	2	7	1	–	1
Germanistik (Deutsch, germanische Sprachen ohne Anglistik)	z	72	68	34	24	10	34	4	4	–
	w	50	46	24	15	9	22	4	4	–
Anglistik, Amerikanistik	z	40	36	18	14	4	18	4	3	1
	w	18	14	8	5	3	6	4	3	1
Romanistik	z	45	41	21	15	6	20	4	2	2
	w	29	25	13	9	4	12	4	2	2
Slawistik, Baltistik, Finno-Ugristik	z	22	20	12	6	6	8	2	1	1
	w	16	14	9	3	6	5	2	1	1
Kulturwissenschaften i. e. S.	z	23	21	7	3	4	14	2	–	2
	w	10	9	2	1	1	7	1	–	1
Psychologie	z	164	147	68	30	38	79	17	10	7
	w	105	91	38	14	24	53	14	7	7
Erziehungswissenschaften	z	214	202	89	35	54	113	12	3	9
	w	148	137	59	24	35	78	11	3	8
Sonderpädagogik	z	4	4	3	3	–	1	–	–	–
	w	3	3	2	2	–	1	–	–	–
Sport zusammen	z	124	103	65	24	41	38	21	14	7
	w	51	37	23	5	18	14	14	8	6
Sport	z	124	103	65	24	41	38	21	14	7
	w	51	37	23	5	18	14	14	8	6
Rechts-, Wirtschafts- und Sozialwissenschaften zusammen	z	1 580	1 455	617	412	205	838	125	79	46
	w	650	552	200	108	92	352	98	58	40
Rechts-, Wirtschafts- und Sozialwissenschaften allgemein	z	18	18	1	–	1	17	–	–	–
	w	10	10	–	–	–	10	–	–	–
Politikwissenschaften	z	75	70	28	10	18	42	5	1	4
	w	25	20	10	1	9	10	5	1	4
Sozialwissenschaften	z	48	43	23	14	9	20	5	4	1
	w	25	20	11	7	4	9	5	4	1

**5 Hochschulpersonal in Brandenburg 2008 nach Lehr- und Forschungsbereichen der organisatorischen Zugehörigkeit, Art des Beschäftigungsverhältnisses und Hochschularten**

Fächergruppe Lehr- und Forschungsbereich		Zusammen	davon							
			wissenschaftliches und künstlerisches Personal					Verwaltungs-, technisches und sonstiges Personal		
			zusammen	hauptberuflich			nebenberuflich	zusammen	Vollzeitbeschäftigte	Teilzeitbeschäftigte
				zusammen	Vollzeitbeschäftigte	Teilzeitbeschäftigte				
Sozialwesen	z	140	134	44	33	11	90	6	4	2
	w	82	79	23	17	6	56	3	1	2
Rechtswissenschaften	z	351	321	114	64	50	207	30	15	15
	w	149	119	34	17	17	85	30	15	15
Verwaltungswissenschaft	z	160	156	92	88	4	64	4	3	1
	w	50	47	19	16	3	28	3	2	1
Wirtschaftswissenschaften	z	733	674	286	181	105	388	59	42	17
	w	296	248	95	44	51	153	48	33	15
Wirtschaftsingenieurwesen	z	55	39	29	22	7	10	16	10	6
	w	13	9	8	6	2	1	4	2	2
Mathematik, Naturwissenschaften zusammen	z	1 610	1 372	760	476	284	612	238	189	49
	w	540	387	207	85	122	180	153	114	39
Mathematik, Naturwissenschaften allgemein	z	48	48	4	–	4	44	–	–	–
	w	16	16	1	–	1	15	–	–	–
Mathematik	z	171	155	71	57	14	84	16	13	3
	w	56	44	14	10	4	30	12	10	2
Informatik	z	364	323	151	122	29	172	41	31	10
	w	60	42	24	19	5	18	18	11	7
Physik, Astronomie	z	272	223	141	93	48	82	49	44	5
	w	65	42	24	5	19	18	23	21	2
Chemie	z	208	168	117	52	65	51	40	33	7
	w	91	62	44	10	34	18	29	24	5
Biologie	z	304	235	158	88	70	77	69	51	18
	w	163	103	60	26	34	43	60	42	18
Geowissenschaften (ohne Geographie)	z	121	109	69	44	25	40	12	9	3
	w	46	40	23	10	13	17	6	3	3
Geographie	z	122	111	49	20	29	62	11	8	3
	w	43	38	17	5	12	21	5	3	2
Agrar-, Forst- und Ernährungswissenschaften zusammen	z	215	166	84	57	27	82	49	21	28
	w	104	68	30	15	15	38	36	16	20
Agrar-, Forst- und Ernährungswissenschaften allgemein	z	11	–	–	–	–	–	11	7	4
	w	9	–	–	–	–	–	9	5	4
Landespflege, Umweltgestaltung	z	105	86	33	22	11	53	19	5	14
	w	53	41	15	9	6	26	12	3	9
Forstwissenschaft, Holzwirtschaft	z	48	42	29	21	8	13	6	2	4
	w	11	8	5	2	3	3	3	2	1
Ernährungs- und Haushaltswissenschaften	z	51	38	22	14	8	16	13	7	6
	w	31	19	10	4	6	9	12	6	6
Ingenieurwissenschaften zusammen	z	1 760	1 461	674	475	199	787	299	233	66
	w	511	375	165	80	85	210	136	95	41
Ingenieurwissenschaften allgemein	z	391	319	167	95	72	152	72	52	20
	w	129	93	44	16	28	49	36	23	13
Maschinenbau/Verfahrenstechnik	z	534	432	193	152	41	239	102	82	20
	w	127	87	32	20	12	55	40	29	11



**5 Hochschulpersonal in Brandenburg 2008 nach Lehr- und Forschungsbereichen der organisatorischen Zugehörigkeit, Art des Beschäftigungsverhältnisses und Hochschularten**

Fächergruppe Lehr- und Forschungsbereich		Zusammen	davon							
			wissenschaftliches und künstlerisches Personal					Verwaltungs-, technisches und sonstiges Personal		
			zusammen	hauptberuflich			nebenberuflich	zusammen	Vollzeitbeschäftigte	Teilzeitbeschäftigte
				zusammen	Vollzeitbeschäftigte	Teilzeitbeschäftigte				
Elektrotechnik	z	170	134	59	50	9	75	36	34	2
	w	25	15	9	5	4	6	10	9	1
Verkehrstechnik/Nautik	z	76	63	37	27	10	26	13	11	2
	w	9	6	5	1	4	1	3	1	2
Architektur	z	315	283	118	77	41	165	32	20	12
	w	135	114	52	27	25	62	21	13	8
Raumplanung	z	48	45	21	9	12	24	3	2	1
	w	24	21	9	5	4	12	3	2	1
Bauingenieurwesen	z	215	177	76	62	14	101	38	30	8
	w	58	36	13	5	8	23	22	18	4
Vermessungswesen	z	11	8	3	3	–	5	3	2	1
	w	4	3	1	1	–	2	1	–	1
Kunst, Kunstwissenschaft zusammen	z	416	400	144	83	61	256	16	9	7
	w	147	139	47	29	18	92	8	5	3
Kunst, Kunstwissenschaft allgemein	z	5	5	2	2	–	3	–	–	–
	w	3	3	1	1	–	2	–	–	–
Gestaltung	z	73	62	43	23	20	19	11	6	5
	w	25	22	14	8	6	8	3	2	1
Darstellende Kunst, Film und Fernsehen, Theaterwissenschaft	z	190	187	66	33	33	121	3	2	1
	w	65	62	20	11	9	42	3	2	1
Musik, Musikwissenschaft	z	148	146	33	25	8	113	2	1	1
	w	54	52	12	9	3	40	2	1	1
Zentrale Einrichtungen zusammen	z	2 546	916	232	144	88	684	1 630	1 363	267
	w	1 582	520	137	80	57	383	1 062	844	218
Hochschule insgesamt	z	7	–	–	–	–	–	7	2	5
	w	5	–	–	–	–	–	5	1	4
Zentrale Hochschulverwaltung	z	1 230	375	65	27	38	310	855	714	141
	w	820	197	39	11	28	158	623	502	121
Zentral verwaltete Hörsäle und Lehrräume	z	2	2	–	–	–	2	–	–	–
	w	–	–	–	–	–	–	–	–	–
Zentralbibliothek	z	307	53	2	1	1	51	254	206	48
	w	255	36	1	–	1	35	219	177	42
Hochschulrechenzentrum	z	128	25	–	–	–	25	103	102	1
	w	40	9	–	–	–	9	31	30	1
Zentrale wissenschaftliche Einrichtungen	z	571	412	137	97	40	275	159	110	49
	w	348	247	80	59	21	167	101	63	38
Zentrale Betriebs- und Versorgungseinrichtungen	z	239	–	–	–	–	–	239	218	21
	w	80	–	–	–	–	–	80	68	12
Übrige Ausbildungseinrichtungen	z	30	27	15	11	4	12	3	3	–
	w	17	15	7	5	2	8	2	2	–
Mit der Hochschule verbundene sowie hochschulfremde Einrichtungen	z	32	22	13	8	5	9	10	8	2
	w	17	16	10	5	5	6	1	1	–
<b>Insgesamt</b>	z	9 568	7 091	3 096	1 948	1 148	3 995	2 477	1 954	523
	w	4 330	2 734	1 080	525	555	1 654	1 596	1 178	418

1 einschließlich Personal für die Aus- und Fortbildung des mittleren, gehobenen und höheren Polizeivollzugsdienstes Brandenburgs

**6 Wissenschaftliches und künstlerisches Hochschulpersonal in Brandenburg 2008 nach Hochschulen,  
Art des Beschäftigungsverhältnisses und Personalgruppen**

Hochschule		Zusammen	davon							
			hauptberufliches Personal					nebenberufliches Personal		
			zusammen	Professoren	Dozenten und Assistenten	wissenschaftl. und künstl. Mitarbeiter	Lehrkräfte für besondere Aufgaben	zusammen	Lehrbeauftragte¹	wissenschaftliche Hilfskräfte, Tutoren²
Universitäten										
Universität Potsdam	z	2 998	1 374	219	15	1 031	109	1 624	411	1 213
	w	1 378	579	53	2	458	66	799	146	653
Europa-Universität Viadrina Frankfurt (Oder)	z	642	222	63	3	149	7	420	145	275
	w	297	97	12	1	80	4	200	45	155
Brandenburgische Technische Universität Cottbus	z	1 442	634	126	3	487	18	808	144	664
	w	424	174	18	2	146	8	250	30	220
Zusammen	z	5 082	2 230	408	21	1 667	134	2 852	700	2 152
	w	2 099	850	83	5	684	78	1 249	221	1 028
Kunsthochschule										
Hochschule für Film und Fernsehen Potsdam-Babelsberg	z	212	74	39	1	31	3	138	81	57
	w	75	23	9	1	11	2	52	22	30
Zusammen	z	212	74	39	1	31	3	138	81	57
	w	75	23	9	1	11	2	52	22	30
Fachhochschulen (ohne Verwaltungsfachhochschulen)										
FH Brandenburg	z	267	112	58	–	45	9	155	83	72
	w	63	28	7	–	18	3	35	18	17
FH Eberswalde	z	196	88	52	–	30	6	108	57	51
	w	74	24	8	–	13	3	50	15	35
FH Lausitz Standort Cottbus	z	203	65	41	–	16	8	138	113	25
	w	68	16	7	–	7	2	52	37	15
Standort Senftenberg	z	292	140	62	–	57	21	152	34	118
	w	79	30	8	–	15	7	49	5	44
FH Potsdam	z	362	168	91	–	69	8	194	118	76
	w	158	67	30	–	34	3	91	50	41
Technische FH Wildau	z	346	126	67	–	46	13	220	108	112
	w	92	25	10	–	14	1	67	24	43
Theologisches Seminar Elstal	z	16	10	9	–	1	–	6	6	–
	w	1	1	1	–	–	–	–	–	–
University of Management and Communication Potsdam	z	39	15	10	5	–	–	24	23	1
	w	9	3	–	3	–	–	6	6	–
Zusammen	z	1 721	724	390	5	264	65	997	542	455
	w	544	194	71	3	101	19	350	155	195
Verwaltungsfachhochschulen										
FH der Polizei des Landes Brandenburg in Oranienburg³	z	65	57	5	–	–	52	8	8	–
	w	11	8	1	–	–	7	3	3	–
FH für Finanzen Brandenburg in Königs Wusterhausen	z	11	11	–	–	–	11	–	–	–
	w	5	5	–	–	–	5	–	–	–
Zusammen	z	76	68	5	–	–	63	8	8	–
	w	16	13	1	–	–	12	3	3	–
Hochschulen insgesamt										
Insgesamt	z	7 091	3 096	842	27	1 962	265	3 995	1 331	2 664
	w	2 734	1 080	164	9	796	111	1 654	401	1 253

<sup>1</sup> einschließlich Honorarprofessoren und Privatdozenten

<sup>2</sup> einschließlich studentischer Hilfskräfte

<sup>3</sup> einschließlich Personal für die Aus- und Fortbildung des mittleren, gehobenen und höheren Polizeivollzugsdienstes Brandenburgs

**7 Wissenschaftliches und künstlerisches Hochschulpersonal in Brandenburg 2008 nach Fächergruppen der organisatorischen Zugehörigkeit, Art des Beschäftigungsverhältnisses, Personalgruppen und Hochschularten**

Fächergruppe		Zusammen	davon							
			hauptberufliches Personal					nebenberufliches Personal		
			zusammen	Professoren	Dozenten und Assistenten	wissenschaftl. und künstl. Mitarbeiter	Lehrkräfte für besondere Aufgaben	zusammen	Lehrbeauftragte¹	wissenschaftliche Hilfskräfte, Tutoren²
Universitäten										
Sprach- und Kulturwissenschaften	z	1 127	475	107	4	336	28	652	148	504
	w	631	258	42	1	195	20	373	56	317
Sport	z	103	65	7	1	42	15	38	10	28
	w	37	23	–	–	21	2	14	3	11
Rechts-, Wirtschafts- und Sozialwissenschaften	z	883	362	81	6	273	2	521	115	406
	w	342	130	14	2	113	1	212	13	199
Mathematik, Naturwissenschaften	z	1 218	676	113	6	549	8	542	65	477
	w	365	197	14	1	180	2	168	8	160
Agrar-, Forst- und Ernährungswissenschaften	z	38	22	8	–	14	–	16	3	13
	w	19	10	2	–	8	–	9	–	9
Ingenieurwissenschaften	z	930	432	81	2	345	4	498	108	390
	w	264	119	8	1	110	–	145	23	122
Kunst, Kunstwissenschaft	z	62	27	5	–	8	14	35	27	8
	w	26	12	1	–	3	8	14	8	6
Zentrale Einrichtungen	z	721	171	6	2	100	63	550	224	326
	w	415	101	2	–	54	45	314	110	204
Zusammen	z	5 082	2 230	408	21	1 667	134	2 852	700	2 152
	w	2 099	850	83	5	684	78	1 249	221	1 028
Kunsthochschule										
Sprach- und Kulturwissenschaften	z	18	8	3	1	4	–	10	7	3
	w	6	3	1	1	1	–	3	3	–
Kunst, Kunstwissenschaft	z	187	66	36	–	27	3	121	74	47
	w	62	20	8	–	10	2	42	19	23
Zentrale Einrichtungen	z	7	–	–	–	–	–	7	–	7
	w	7	–	–	–	–	–	7	–	7
Zusammen	z	212	74	39	1	31	3	138	81	57
	w	75	23	9	1	11	2	52	22	30
Fachhochschulen (ohne Verwaltungsfachhochschulen)										
Sprach- und Kulturwissenschaften	z	73	37	28	–	9	–	36	28	8
	w	19	10	8	–	2	–	9	6	3
Rechts-, Wirtschafts- und Sozialwissenschaften	z	496	187	114	–	55	18	309	194	115
	w	194	57	25	–	28	4	137	69	68
Mathematik, Naturwissenschaften	z	154	84	47	–	30	7	70	26	44
	w	22	10	5	–	5	–	12	5	7
Agrar-, Forst- und Ernährungswissenschaften	z	128	62	35	–	23	4	66	36	30
	w	49	20	6	–	12	2	29	8	21
Ingenieurwissenschaften	z	531	242	133	–	88	21	289	141	148
	w	111	46	18	–	21	7	65	26	39

**7 Wissenschaftliches und künstlerisches Hochschulpersonal in Brandenburg 2008 nach Fächergruppen der organisatorischen Zugehörigkeit, Art des Beschäftigungsverhältnisses, Personalgruppen und Hochschularten**

Fächergruppe		Zusammen	davon							
			hauptberufliches Personal					nebenberufliches Personal		
			zusammen	Professoren	Dozenten und Assistenten	wissenschaftl. und künstl. Mitarbeiter	Lehrkräfte für besondere Aufgaben	zusammen	Lehrbeauftragte <sup>1</sup>	wissenschaftliche Hilfskräfte, Tutoren <sup>2</sup>
Kunst, Kunstwissenschaft	z	151	51	27	–	18	6	100	95	5
	w	51	15	7	–	7	1	36	32	4
Zentrale Einrichtungen	z	188	61	6	5	41	9	127	22	105
	w	98	36	2	3	26	5	62	9	53
Zusammen	z	1 721	724	390	5	264	65	997	542	455
	w	544	194	71	3	101	19	350	155	195
Verwaltungsfachhochschulen <sup>3</sup>										
Rechts-, Wirtschafts- und Sozialwissenschaften	z	76	68	5	–	–	63	8	8	–
	w	16	13	1	–	–	12	3	3	–
Zusammen	z	76	68	5	–	–	63	8	8	–
	w	16	13	1	–	–	12	3	3	–
Hochschulen insgesamt										
Sprach- und Kulturwissenschaften	z	1 218	520	138	5	349	28	698	183	515
	w	656	271	51	2	198	20	385	65	320
Sport	z	103	65	7	1	42	15	38	10	28
	w	37	23	–	–	21	2	14	3	11
Rechts-, Wirtschafts- und Sozialwissenschaften	z	1 455	617	200	6	328	83	838	317	521
	w	552	200	40	2	141	17	352	85	267
Mathematik, Naturwissenschaften	z	1 372	760	160	6	579	15	612	91	521
	w	387	207	19	1	185	2	180	13	167
Agrar-, Forst- und Ernährungswissenschaften	z	166	84	43	–	37	4	82	39	43
	w	68	30	8	–	20	2	38	8	30
Ingenieurwissenschaften	z	1 461	674	214	2	433	25	787	249	538
	w	375	165	26	1	131	7	210	49	161
Kunst, Kunstwissenschaft	z	400	144	68	–	53	23	256	196	60
	w	139	47	16	–	20	11	92	59	33
Zentrale Einrichtungen	z	916	232	12	7	141	72	684	246	438
	w	520	137	4	3	80	50	383	119	264
Insgesamt	z	7 091	3 096	842	27	1 962	265	3 995	1 331	2 664
	w	2 734	1 080	164	9	796	111	1 654	401	1 253

1 einschließlich Honorarprofessoren und Privatdozenten

2 einschließlich studentischer Hilfskräfte

3 einschließlich Personal für die Aus- und Fortbildung des mittleren, gehobenen und höheren Polizeivollzugsdienstes Brandenburgs

## 8 Wissenschaftliches und künstlerisches Hochschulpersonal in Brandenburg 2008 nach Altersgruppen, Art des Beschäftigungsverhältnisses und Personalgruppen

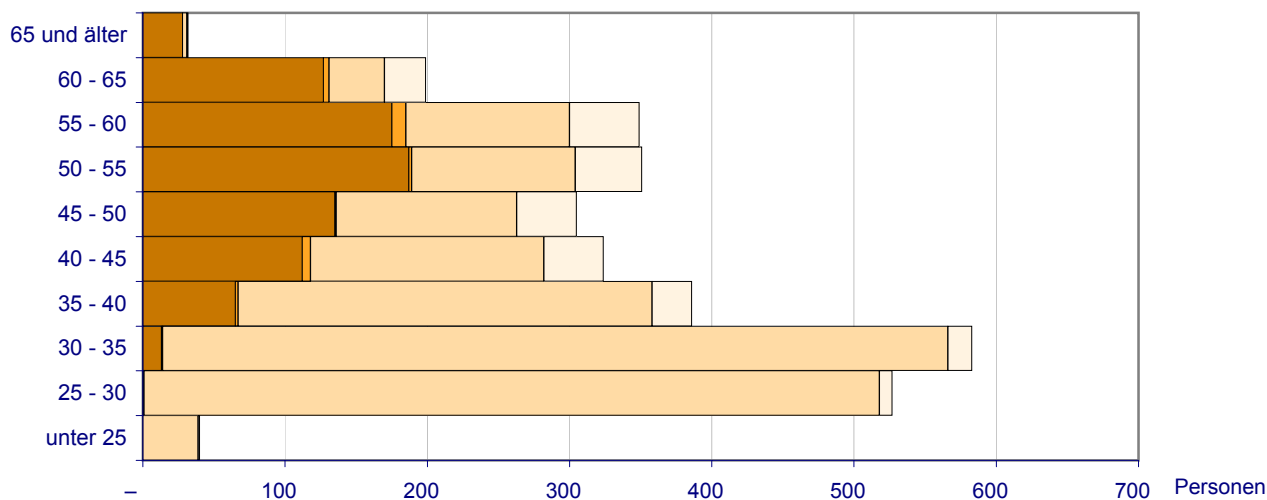
In der Altersgruppe von ... bis unter ... Jahren	Zusam- men	davon							
		hauptberufliches Personal					nebenberufliches Personal		
		zusam- men	Profes- soren	Dozenten und Assis- tenten	wissen- schaftl. und künstl. Mitarbeiter	Lehr- kräfte für beson- dere Auf- gaben	zusam- men	Lehrbeauf- tragte <sup>1</sup>	wissen- schaftliche Hilfskräfte, Tutoren <sup>2</sup>
unter 25	1 266	40	–	–	39	1	1 226	3	1 223
25 - 30	1 736	527	–	1	517	9	1 209	69	1 140
30 - 35	982	583	13	1	552	17	399	174	225
35 - 40	604	386	65	2	291	28	218	165	53
40 - 45	543	324	112	6	164	42	219	203	16
45 - 50	464	305	135	1	127	42	159	156	3
50 - 55	508	351	187	2	115	47	157	157	–
55 - 60	477	349	175	10	115	49	128	128	–
60 - 65	306	199	127	4	39	29	107	106	1
65 und älter	183	32	28	–	3	1	151	148	3
ohne Angabe	22	–	–	–	–	–	22	22	–
<b>Insgesamt</b>	<b>7 091</b>	<b>3 096</b>	<b>842</b>	<b>27</b>	<b>1 962</b>	<b>265</b>	<b>3 995</b>	<b>1 331</b>	<b>2 664</b>

1 einschließlich Honorarprofessoren und Privatdozenten

2 einschließlich studentischer Hilfskräfte

### Altersstruktur des hauptberuflichen wissenschaftlichen und künstlerischen Personals in Brandenburg 2008

Altersgruppen  
von ... bis unter ... Jahren



■ Professoren ■ Dozenten und Assistenten ■ wissenschaftliche und künstlerische Mitarbeiter ■ Lehrkräfte für besondere Aufgaben

**9 Wissenschaftliches und künstlerisches Hochschulpersonal in Brandenburg 2008 nach Hochschulen und Altersgruppen (ohne studentische Hilfskräfte)**

Hochschule	Zusammen	davon in den Altersgruppen von ... bis unter ... Jahren										
		unter 25	25 - 30	30 - 35	35 - 40	40 - 45	45 - 50	50 - 55	55 - 60	60 - 65	65 und älter	ohne Angabe
Universitäten												
Universität Potsdam	2 037	77	457	402	239	185	152	181	173	114	57	–
Europa-Universität Viadrina Frankfurt (Oder)	398	3	84	94	48	50	29	30	25	19	16	–
Brandenburgische Technische Universität Cottbus	839	10	146	197	114	88	64	59	90	43	28	–
Zusammen	3 274	90	687	693	401	323	245	270	288	176	101	–
Kunsthochschule												
Hochschule für Film und Fern- sehen Potsdam-Babelsberg	160	–	5	16	34	28	15	18	13	14	17	–
Zusammen	160	–	5	16	34	28	15	18	13	14	17	–
Fachhochschulen (ohne Verwaltungsfachhochschulen)												
FH Brandenburg	195	1	25	18	24	37	18	25	21	12	14	–
FH Eberswalde	153	–	15	19	11	20	31	22	12	8	4	11
FH Lausitz Standort Cottbus	189	7	7	11	19	35	33	36	20	14	7	–
Standort Senftenberg	198	17	33	16	15	21	18	25	24	17	12	–
FH Potsdam	286	1	17	29	38	26	41	41	44	35	14	–
Technische FH Wildau	241	3	15	20	24	27	38	42	36	25	11	–
Theologisches Seminar Elstal	16	–	1	–	2	2	3	6	1	1	–	–
University of Management and Communication Potsdam	39	–	1	4	2	5	5	5	3	1	2	11
Zusammen	1 317	29	114	117	135	173	187	202	161	113	64	22
Verwaltungsfachhochschulen												
FH der Polizei des Landes Brandenburg in Oranienburg¹	65	–	–	4	6	12	15	13	14	1	–	–
FH für Finanzen Brandenburg in Königs Wusterhausen	11	–	–	–	–	3	–	5	1	2	–	–
Zusammen	76	–	–	4	6	15	15	18	15	3	–	–
Hochschulen insgesamt												
Insgesamt	4 827	119	806	830	576	539	462	508	477	306	182	22

<sup>1</sup> einschließlich Personal für die Aus- und Fortbildung des mittleren, gehobenen und höheren Polizeivollzugsdienstes Brandenburgs

**10 Hauptberufliches wissenschaftliches und künstlerisches Hochschulpersonal in Brandenburg 2008  
nach Art der Beschäftigung (auf Dauer bzw. auf Zeit) und Hochschularten**

Personalgruppe		Haupt- berufliches Personal zusammen	Vollzeitbeschäftigte			Teilzeitbeschäftigte		
			zusammen	auf Dauer	auf Zeit	zusammen	auf Dauer	auf Zeit
Universitäten								
Professoren	z	408	393	277	116	15	1	14
	w	83	77	43	34	6	–	6
Dozenten und Assistenten	z	21	17	15	2	4	1	3
	w	5	4	3	1	1	1	–
Wissenschaftliche und künstlerische Mitarbeiter	z	1 667	822	245	577	845	22	823
	w	684	247	82	165	437	10	427
Lehrkräfte für besondere Aufgaben	z	134	90	82	8	44	16	28
	w	78	52	48	4	26	11	15
Zusammen	z	2 230	1 322	619	703	908	40	868
	w	850	380	176	204	470	22	448
Kunsthochschule								
Professoren	z	39	30	11	19	9	2	7
	w	9	9	5	4	–	–	–
Dozenten und Assistenten	z	1	1	–	1	–	–	–
	w	1	1	–	1	–	–	–
Wissenschaftliche und künstlerische Mitarbeiter	z	31	2	–	2	29	–	29
	w	11	1	–	1	10	–	10
Lehrkräfte für besondere Aufgaben	z	3	3	3	–	–	–	–
	w	2	2	2	–	–	–	–
Zusammen	z	74	36	14	22	38	2	36
	w	23	13	7	6	10	–	10
Fachhochschulen (ohne Verwaltungsfachhochschulen)								
Professoren	z	390	349	256	93	41	20	21
	w	71	61	40	21	10	6	4
Dozenten und Assistenten	z	5	4	4	–	1	1	–
	w	3	2	2	–	1	1	–
Wissenschaftliche und künstlerische Mitarbeiter	z	264	126	31	95	138	6	132
	w	101	44	11	33	57	1	56
Lehrkräfte für besondere Aufgaben	z	65	43	33	10	22	6	16
	w	19	12	11	1	7	1	6
Zusammen	z	724	522	324	198	202	33	169
	w	194	119	64	55	75	9	66
Verwaltungsfachhochschulen¹								
Professoren	z	5	5	5	–	–	–	–
	w	1	1	1	–	–	–	–
Lehrkräfte für besondere Aufgaben	z	63	63	62	1	–	–	–
	w	12	12	12	–	–	–	–
Zusammen	z	68	68	67	1	–	–	–
	w	13	13	13	–	–	–	–
Hochschulen insgesamt								
Insgesamt	z	3 096	1 948	1 024	924	1 148	75	1 073
	w	1 080	525	260	265	555	31	524

<sup>1</sup> einschließlich Personal für die Aus- und Fortbildung des mittleren, gehobenen und höheren Polizeivollzugsdienstes Brandenburgs

**11 Hochschulpersonal in Brandenburg 2008 nach Hochschulen (einschließlich bzw. ohne studentische Hilfskräfte)**

Hochschule	Hochschulpersonal			und zwar				
	zusammen	ohne studentische Hilfskräfte	wissenschaftliches und künstlerisches Personal		darunter nebenberuflich Tätige		studentische Hilfskräfte	
			zusammen	ohne studentische Hilfskräfte	zusammen	ohne studentische Hilfskräfte		
Universitäten								
Universität Potsdam	z	3 838	2 877	2 998	2 037	1 624	663	961
	w	1 962	1 430	1 378	846	799	267	532
Europa-Universität Viadrina	z	868	624	642	398	420	176	244
	w	472	332	297	157	200	60	140
Brandenburgische Technische Universität Cottbus	z	1 988	1 385	1 442	839	808	205	603
	w	764	573	424	233	250	59	191
Zusammen	z	6 694	4 886	5 082	3 274	2 852	1 044	1 808
	w	3 198	2 335	2 099	1 236	1 249	386	863
Kunsthochschule								
Hochschule für Film und Fernsehen Potsdam-Babelsberg	z	304	252	212	160	138	86	52
	w	134	105	75	46	52	23	29
Zusammen	z	304	252	212	160	138	86	52
	w	134	105	75	46	52	23	29
Fachhochschulen (ohne Verwaltungsfachhochschulen)								
FH Brandenburg	z	364	292	267	195	155	83	72
	w	117	100	63	46	35	18	17
FH Eberswalde	z	318	275	196	153	108	65	43
	w	156	127	74	45	50	21	29
FH Lausitz Standort Cottbus	z	238	224	203	189	138	124	14
	w	86	76	68	58	52	42	10
Standort Senftenberg	z	429	335	292	198	152	58	94
	w	166	128	79	41	49	11	38
FH Potsdam	z	469	393	362	286	194	118	76
	w	222	181	158	117	91	50	41
Technische FH Wildau	z	467	362	346	241	220	115	105
	w	155	114	92	51	67	26	41
Theologisches Seminar Elstal	z	22	22	16	16	6	6	–
	w	6	6	1	1	–	–	–
University of Management and Communication Potsdam	z	58	58	39	39	24	24	–
	w	21	21	9	9	6	6	–
Zusammen	z	2 365	1 961	1 721	1 317	997	593	404
	w	929	753	544	368	350	174	176
Verwaltungsfachhochschulen								
FH der Polizei des Landes Brandenburg in Oranienburg¹	z	179	179	65	65	8	8	–
	w	54	54	11	11	3	3	–
FH für Finanzen Brandenburg in Königs Wusterhausen	z	26	26	11	11	–	–	–
	w	15	15	5	5	–	–	–
Zusammen	z	205	205	76	76	8	8	–
	w	69	69	16	16	3	3	–
Hochschulen insgesamt								
Insgesamt	z	9 568	7 304	7 091	4 827	3 995	1 731	2 264
	w	4 330	3 262	2 734	1 666	1 654	586	1 068

<sup>1</sup> einschließlich Personal für die Aus- und Fortbildung des mittleren, gehobenen und höheren Polizeivollzugsdienstes Brandenburgs



**12 Hochschulpersonal in Brandenburg 2008 nach Fächergruppen der organisatorischen Zugehörigkeit und Hochschularten (einschließlich bzw. ohne studentische Hilfskräfte)**

Fächergruppe	Hochschulpersonal			und zwar				
	zusammen	ohne studentische Hilfskräfte	wissenschaftliches und künstlerisches Personal		darunter nebenberuflich Tätige		studentische Hilfskräfte	
			zusammen	ohne studentische Hilfskräfte	zusammen	ohne studentische Hilfskräfte		
Universitäten								
Sprach- und Kulturwissenschaften	z	1 219	777	1 127	685	652	210	442
	w	715	435	631	351	373	93	280
Sport	z	124	101	103	80	38	15	23
	w	51	43	37	29	14	6	8
Rechts-, Wirtschafts- und Sozialwissenschaften	z	961	636	883	558	521	196	325
	w	417	255	342	180	212	50	162
Mathematik, Naturwissenschaften	z	1 437	1 048	1 218	829	542	153	389
	w	512	379	365	232	168	35	133
Agrar-, Forst- und Ernährungswissenschaften	z	51	45	38	32	16	10	6
	w	31	28	19	16	9	6	3
Ingenieurwissenschaften	z	1 117	769	930	582	498	150	348
	w	356	248	264	156	145	37	108
Kunst, Kunstwissenschaft	z	64	57	62	55	35	28	7
	w	28	23	26	21	14	9	5
Zentrale Einrichtungen	z	1 721	1 453	721	453	550	282	268
	w	1 088	924	415	251	314	150	164
Zusammen	z	6 694	4 886	5 082	3 274	2 852	1 044	1 808
	w	3 198	2 335	2 099	1 236	1 249	386	863
Kunsthochschule								
Sprach- und Kulturwissenschaften	z	18	15	18	15	10	7	3
	w	6	6	6	6	3	3	–
Kunst, Kunstwissenschaft	z	190	147	187	144	121	78	43
	w	65	42	62	39	42	19	23
Zentrale Einrichtungen	z	96	90	7	1	7	1	6
	w	63	57	7	1	7	1	6
Zusammen	z	304	252	212	160	138	86	52
	w	134	105	75	46	52	23	29
Fachhochschulen (ohne Verwaltungsfachhochschulen)								
Sprach- und Kulturwissenschaften	z	80	72	73	65	36	28	8
	w	24	21	19	16	9	6	3
Rechts-, Wirtschafts- und Sozialwissenschaften	z	543	435	496	388	309	201	108
	w	217	153	194	130	137	73	64
Mathematik, Naturwissenschaften	z	173	131	154	112	70	28	42
	w	28	22	22	16	12	6	6
Agrar-, Forst- und Ernährungswissenschaften	z	164	141	128	105	66	43	23
	w	73	57	49	33	29	13	16
Ingenieurwissenschaften	z	643	524	531	412	289	170	119
	w	155	123	111	79	65	33	32

**12 Hochschulpersonal in Brandenburg 2008 nach Fächergruppen der organisatorischen Zugehörigkeit und Hochschularten (einschließlich bzw. ohne studentische Hilfskräfte)**

Fächergruppe		Hochschulpersonal		und zwar				
		zusammen	ohne studentische Hilfskräfte	wissenschaftliches und künstlerisches Personal		darunter nebenberuflich Tätige		studentische Hilfskräfte
				zusammen	ohne studentische Hilfskräfte	zusammen	ohne studentische Hilfskräfte	
Kunst, Kunstwissenschaft	z	162	158	151	147	100	96	4
	w	54	51	51	48	36	33	3
Zentrale Einrichtungen	z	600	500	188	88	127	27	100
	w	378	326	98	46	62	10	52
Zusammen	z	2 365	1 961	1 721	1 317	997	593	404
	w	929	753	544	368	350	174	176
Verwaltungsfachhochschulen <sup>1</sup>								
Rechts-, Wirtschafts- und Sozialwissenschaften	z	76	76	76	76	8	8	–
	w	16	16	16	16	3	3	–
Zentrale Einrichtungen	z	129	129	–	–	–	–	–
	w	53	53	–	–	–	–	–
Zusammen	z	205	205	76	76	8	8	–
	w	69	69	16	16	3	3	–
Hochschulen insgesamt								
Sprach- und Kulturwissenschaften	z	1 317	864	1 218	765	698	245	453
	w	745	462	656	373	385	102	283
Sport	z	124	101	103	80	38	15	23
	w	51	43	37	29	14	6	8
Rechts-, Wirtschafts- und Sozialwissenschaften	z	1 580	1 147	1 455	1 022	838	405	433
	w	650	424	552	326	352	126	226
Mathematik, Naturwissenschaften	z	1 610	1 179	1 372	941	612	181	431
	w	540	401	387	248	180	41	139
Agrar-, Forst- und Ernährungswissenschaften	z	215	186	166	137	82	53	29
	w	104	85	68	49	38	19	19
Ingenieurwissenschaften	z	1 760	1 293	1 461	994	787	320	467
	w	511	371	375	235	210	70	140
Kunst, Kunstwissenschaft	z	416	362	400	346	256	202	54
	w	147	116	139	108	92	61	31
Zentrale Einrichtungen	z	2 546	2 172	916	542	684	310	374
	w	1 582	1 360	520	298	383	161	222
Insgesamt	z	9 568	7 304	7 091	4 827	3 995	1 731	2 264
	w	4 330	3 262	2 734	1 666	1 654	586	1 068

<sup>1</sup> einschließlich Personal für die Aus- und Fortbildung des mittleren, gehobenen und höheren Polizeivollzugsdienstes Brandenburgs

### 13 Personalstellen in Brandenburg 2008 nach Hochschulen

Hochschule	Stellen (ohne Stellenäquivalente)						Stellen- äquivalente <sup>1</sup>
	zusammen	darunter nicht besetzt	für wissenschaftliches und künstlerisches Personal		für Verwaltungs-, technisches und sonstiges Personal		
			zusammen	darunter nicht besetzt	zusammen	darunter nicht besetzt	
Universitäten							
Universität Potsdam	1 453	112	716	71	737	41	66
Europa-Universität Viadrina Frankfurt (Oder)	346	24	165	21	181	3	10
Brandenburgische Technische Universität Cottbus	1 003	172	470	115	533	57	43
Zusammen	2 802	307	1 351	206	1 451	101	119
Kunsthochschule							
Hochschule für Film und Fern- sehen Potsdam-Babelsberg	161	6	72	4	89	2	3
Zusammen	161	6	72	4	89	2	3
Fachhochschulen (ohne Verwaltungsfachhochschulen)							
FH Brandenburg	153	14	70	11	83	3	2
FH Eberswalde	101	2	47	2	55	–	45
FH Lausitz Standort Cottbus	83	6	55	5	27	–	2
Standort Senftenberg	192	8	80	3	112	5	26
FH Potsdam	201	13	108	4	93	9	22
Technische FH Wildau	151	7	74	5	77	2	18
Theologisches Seminar Elstal	–	–	–	–	–	–	11
Zusammen	880	49	434	30	446	19	125
Verwaltungsfachhochschulen							
FH der Polizei des Landes Brandenburg in Oranienburg	183	8	62	5	121	3	–
FH für Finanzen Brandenburg in Königs Wusterhausen	28	3	13	2	15	1	–
Zusammen	211	11	75	7	136	4	–
Hochschulen insgesamt							
Insgesamt	4 054	372	1 932	247	2 122	126	247

<sup>1</sup> siehe Tabellen 18 und 19

**14 Personalstellen für wissenschaftliches und künstlerisches Personal in Brandenburg 2008  
nach Hochschulen und Art des Dienstverhältnisses (ohne Stellenäquivalente)**

Hochschule			davon Stellen für				
z = zusammen n = nicht besetzt		Zusammen	Beamte	darunter Besoldungsgruppe			Arbeitnehmer
				C 4, W 3	C 3, W 2	C 2, W 1	
Universitäten							
Universität Potsdam	z	716	262	133	78	44	454
	n	71	29	10	15	4	41
Europa-Universität Viadrina	z	165	87	50	9	10	78
Frankfurt (Oder)	n	21	15	10	1	3	6
Brandenburgische Technische	z	470	157	89	44	20	313
Universität Cottbus	n	115	33	15	10	7	82
Zusammen	z	1 351	506	272	131	74	845
	n	206	77	34	26	14	129
Kunsthochschule							
Hochschule für Film und Fern-	z	72	42	12	17	13	30
sehen Potsdam-Babelsberg	n	4	3	1	1	1	1
Zusammen	z	72	42	12	17	13	30
	n	4	3	1	1	1	1
Fachhochschulen (ohne Verwaltungsfachhochschulen)							
FH Brandenburg	z	70	57	–	46	10	13
	n	11	7	–	7	–	4
FH Eberswalde	z	47	40	–	31	9	7
	n	2	2	–	1	1	–
FH Lausitz							
Standort Cottbus	z	55	44	–	30	14	11
	n	5	5	–	4	1	–
Standort Senftenberg	z	80	63	2	47	14	17
	n	3	3	–	2	1	–
FH Potsdam	z	108	85	–	58	27	23
	n	4	1	–	1	–	3
Technische FH Wildau	z	74	61	3	36	19	13
	n	5	5	1	4	–	–
Zusammen	z	434	350	5	248	93	84
	n	30	23	1	20	2	7
Verwaltungsfachhochschulen							
FH der Polizei des Landes	z	62	62	2	5	6	–
Brandenburg in Oranienburg	n	5	5	1	1	1	–
FH für Finanzen Brandenburg	z	13	13	–	–	–	–
in Königs Wusterhausen	n	2	2	–	–	–	–
Zusammen	z	75	75	2	5	6	–
	n	7	7	1	1	1	–
Hochschulen insgesamt							
Insgesamt	z	1 932	973	291	401	186	959
	n	247	110	37	48	18	137

**15 Personalstellen für Verwaltungs-, technisches und sonstiges Personal in Brandenburg 2008  
nach Hochschulen und Art des Dienstverhältnisses (ohne Stellenäquivalente)**

Hochschule  z = zusammen n = nicht besetzt	Zusammen	davon Stellen für					
		Beamte	darunter	Arbeitnehmer	darunter	Auszu- bildende, Praktikanten	
			höherer Dienst		höherer Dienst		
Universitäten							
Universität Potsdam	z	737	17	14	667	39	53
	n	41	–	–	41	1	–
Europa-Universität Viadrina	z	181	32	15	145	12	4
Frankfurt (Oder)	n	3	–	–	3	–	–
Brandenburgische Technische	z	533	47	20	465	81	21
Universität Cottbus	n	57	9	4	48	14	–
Zusammen	z	1 451	96	49	1 277	132	78
	n	101	9	4	91	15	–
Kunsthochschule							
Hochschule für Film und Fern- sehen Potsdam-Babelsberg	z	89	9	9	76	11	4
	n	2	–	–	2	–	–
Zusammen	z	89	9	9	76	11	4
	n	2	–	–	2	–	–
Fachhochschulen (ohne Verwaltungsfachhochschulen)							
FH Brandenburg	z	83	7	3	71	4	5
	n	3	–	–	3	–	–
FH Eberswalde	z	55	6	3	46	5	3
	n	–	–	–	–	–	–
FH Lausitz							
Standort Cottbus	z	27	1	1	26	1	–
	n	–	–	–	–	–	–
Standort Senftenberg	z	112	12	3	96	5	4
	n	5	–	–	5	–	–
FH Potsdam	z	93	12	4	77	6	4
	n	9	1	–	5	1	3
Technische FH Wildau	z	77	11	4	61	4	5
	n	2	–	–	2	–	–
Zusammen	z	446	49	18	376	25	21
	n	19	1	–	15	1	3
Verwaltungsfachhochschulen							
FH der Polizei des Landes	z	121	77	18	44	3	–
Brandenburg in Oranienburg	n	3	2	–	1	1	–
FH für Finanzen Brandenburg	z	15	6	1	9	–	–
in Königs Wusterhausen	n	1	–	–	1	–	–
Zusammen	z	136	83	19	53	3	–
	n	4	2	–	2	1	–
Hochschulen insgesamt							
Insgesamt	z	2 122	237	95	1 782	171	103
	n	126	12	4	111	17	3

**16 Personalstellen für wissenschaftliches und künstlerisches Personal in Brandenburg 2008  
nach Fächergruppen der organisatorischen Zuordnung, Art des Dienstverhältnisses und  
Hochschularten (ohne Stellenäquivalente)**

Fächergruppe  z = zusammen n = nicht besetzt	Zusammen	davon Stellen für					
		Beamte	darunter Besoldungsgruppe			Arbeitnehmer	
			C 4, W 3	C 3, W 2	C 2, W 1		
Universitäten zusammen							
Sprach- und	z	256	121	64	30	18	135
Kulturwissenschaften	n	19	11	2	6	3	9
Sport	z	27	8	2	6	–	19
	n	1	1	–	1	–	–
Rechts-, Wirtschafts- und	z	240	117	72	11	21	123
Sozialwissenschaften	n	22	14	10	–	4	8
Mathematik,	z	358	131	65	46	18	227
Naturwissenschaften	n	59	21	10	9	3	38
Agrar-, Forst- und	z	16	8	2	5	1	8
Ernährungswissenschaften	n	5	3	–	3	–	1
Ingenieurwissenschaften	z	328	108	60	29	16	220
	n	83	23	10	7	5	60
Kunst, Kunstwissenschaft	z	20	5	3	2	–	15
	n	1	–	–	–	–	1
Zentrale Einrichtungen	z	106	8	4	2	–	98
	n	16	4	3	1	–	13
Zusammen	z	1 351	506	272	131	74	845
	n	206	77	34	26	14	129
Universität Potsdam							
Sprach- und	z	210	87	48	23	14	123
Kulturwissenschaften	n	14	7	–	5	2	8
Sport	z	27	8	2	6	–	19
	n	1	1	–	1	–	–
Rechts-, Wirtschafts- und	z	114	55	33	7	14	59
Sozialwissenschaften	n	7	5	3	–	2	2
Mathematik,	z	257	94	43	34	15	163
Naturwissenschaften	n	31	12	6	6	1	18
Agrar-, Forst- und	z	16	8	2	5	1	8
Ernährungswissenschaften	n	5	3	–	3	–	1
Ingenieurwissenschaften	z	8	2	1	1	–	6
	n	1	1	1	–	–	–
Kunst, Kunstwissenschaft	z	20	5	3	2	–	15
	n	1	–	–	–	–	1
Zentrale Einrichtungen	z	64	3	1	–	–	61
	n	11	–	–	–	–	11
Zusammen	z	716	262	133	78	44	454
	n	71	29	10	15	4	41

**16 Personalstellen für wissenschaftliches und künstlerisches Personal in Brandenburg 2008  
nach Fächergruppen der organisatorischen Zuordnung, Art des Dienstverhältnisses und  
Hochschularten (ohne Stellenäquivalente)**

Fächergruppe  z = zusammen n = nicht besetzt		Zusammen	davon Stellen für				
			Beamte	darunter Besoldungsgruppe			Arbeitnehmer
				C 4, W 3	C 3, W 2	C 2, W 1	
Europa-Universität Frankfurt (Oder)							
Sprach- und Kulturwissenschaften	z	40	30	15	5	4	10
	n	5	4	2	–	1	1
Rechts-, Wirtschafts- und Sozialwissenschaften	z	101	52	32	2	6	49
	n	13	8	5	–	2	5
Zentrale Einrichtungen	z	24	5	3	2	–	19
	n	4	4	3	1	–	–
Zusammen	z	165	87	50	9	10	78
	n	21	15	10	1	3	6
Brandenburgische Technische Universität Cottbus							
Sprach- und Kulturwissenschaften	z	6	4	1	2	–	2
	n	1	1	–	1	–	–
Rechts-, Wirtschafts- und Sozialwissenschaften	z	25	10	7	2	1	15
	n	3	2	2	–	–	1
Mathematik, Naturwissenschaften	z	101	37	22	12	3	64
	n	28	9	4	3	2	19
Ingenieurwissenschaften	z	320	106	59	28	16	214
	n	82	22	9	7	5	60
Zentrale Einrichtungen	z	18	–	–	–	–	18
	n	2	–	–	–	–	2
Zusammen	z	470	157	89	44	20	313
	n	116	34	15	10	7	82
Kunsthochschule zusammen							
Sprach- und Kulturwissenschaften	z	7	3	1	2	–	4
	n	–	–	–	–	–	–
Kunst, Kunstwissenschaft	z	62	36	11	13	12	26
	n	2	1	1	–	–	1
Zentrale Einrichtungen	z	3	3	–	2	1	–
	n	2	2	–	1	1	–
Zusammen	z	72	42	12	17	13	30
	n	4	3	1	1	1	1
Hochschule für Film und Fernsehen Potsdam-Babelsberg							
Sprach- und Kulturwissenschaften	z	7	3	1	2	–	4
	n	–	–	–	–	–	–
Kunst, Kunstwissenschaft	z	62	36	11	13	12	26
	n	2	1	1	–	–	1
Zentrale Einrichtungen	z	3	3	–	2	1	–
	n	2	2	–	1	1	–
Zusammen	z	72	42	12	17	13	30
	n	4	3	1	1	1	1

**16 Personalstellen für wissenschaftliches und künstlerisches Personal in Brandenburg 2008  
nach Fächergruppen der organisatorischen Zuordnung, Art des Dienstverhältnisses und  
Hochschularten (ohne Stellenäquivalente)**

Fächergruppe  z = zusammen n = nicht besetzt		Zusammen	davon Stellen für				
			Beamte	darunter Besoldungsgruppe			Arbeitnehmer
				C 4, W 3	C 3, W 2	C 2, W 1	
Fachhochschulen (ohne Verwaltungsfachhochschulen) zusammen							
Sprach- und Kulturwissenschaften	z	19	16	–	12	4	3
	n	–	–	–	–	–	–
Rechts-, Wirtschafts- und Sozialwissenschaften	z	155	124	3	87	31	31
	n	13	12	1	11	–	–
Mathematik, Naturwissenschaften	z	52	45	–	33	11	7
	n	3	–	–	–	–	3
Agrar-, Forst- und Ernährungswissenschaften	z	27	24	–	18	6	3
	n	–	–	–	–	–	–
Ingenieurwissenschaften	z	142	119	1	84	34	23
	n	12	10	–	8	2	2
Kunst, Kunstwissenschaft	z	26	20	–	13	7	6
	n	2	–	–	–	–	2
Zentrale Einrichtungen	z	14	3	1	1	1	11
	n	–	–	–	–	–	–
Zusammen	z	434	350	5	248	93	84
	n	30	23	1	20	2	7
Fachhochschule Brandenburg							
Rechts-, Wirtschafts- und Sozialwissenschaften	z	25	21	–	18	3	4
	n	5	4	–	4	–	1
Mathematik, Naturwissenschaften	z	30	25	–	18	6	5
	n	3	–	–	–	–	3
Ingenieurwissenschaften	z	13	11	–	10	1	2
	n	3	3	–	3	–	–
Zentrale Einrichtungen	z	2	–	–	–	–	2
	n	–	–	–	–	–	–
Zusammen	z	70	57	–	46	10	13
	n	11	7	–	7	–	3
Fachhochschule Eberswalde							
Rechts-, Wirtschafts- und Sozialwissenschaften	z	12	9	–	7	2	3
	n	1	1	–	1	–	–
Agrar-, Forst- und Ernährungswissenschaften	z	27	24	–	18	6	3
	n	–	–	–	–	–	–
Ingenieurwissenschaften	z	8	7	–	6	1	1
	n	1	1	–	–	1	–
Zusammen	z	47	40	–	31	9	7
	n	2	2	–	1	1	–



**16 Personalstellen für wissenschaftliches und künstlerisches Personal in Brandenburg 2008  
nach Fächergruppen der organisatorischen Zuordnung, Art des Dienstverhältnisses und  
Hochschularten (ohne Stellenäquivalente)**

Fächergruppe  z = zusammen n = nicht besetzt		Zusammen	davon Stellen für				
			Beamte	darunter Besoldungsgruppe			Arbeitnehmer
				C 4, W 3	C 3, W 2	C 2, W 1	
Fachhochschule Lausitz Standort Cottbus							
Rechts-, Wirtschafts- und Sozialwissenschaften	z	20	16	–	10	6	4
	n	2	2	–	2	–	–
Ingenieurwissenschaften	z	30	25	–	18	7	5
	n	3	3	–	2	1	–
Kunst, Kunstwissenschaft	z	5	3	–	2	1	2
	n	–	–	–	–	–	–
Zusammen	z	55	44	–	30	14	11
	n	5	5	–	4	1	–
Fachhochschule Lausitz Standort Senftenberg							
Rechts-, Wirtschafts- und Sozialwissenschaften	z	20	16	1	11	4	4
	n	–	–	–	–	–	–
Mathematik, Naturwissenschaften	z	15	13	–	10	3	2
	n	–	–	–	–	–	–
Ingenieurwissenschaften	z	39	33	–	26	7	6
	n	3	3	–	2	1	–
Zentrale Einrichtungen	z	6	1	1	–	–	5
	n	–	–	–	–	–	–
Zusammen	z	80	63	2	47	14	17
	n	3	3	–	2	1	–
Fachhochschule Potsdam							
Sprach- und Kulturwissenschaften	z	19	16	–	12	4	3
	n	–	–	–	–	–	–
Rechts-, Wirtschafts- und Sozialwissenschaften	z	25	19	–	14	5	6
	n	–	–	–	–	–	–
Ingenieurwissenschaften	z	38	31	–	20	11	7
	n	3	1	–	1	–	2
Kunst, Kunstwissenschaft	z	21	17	–	11	6	4
	n	2	–	–	–	–	2
Zentrale Einrichtungen	z	6	2	–	1	1	4
	n	–	–	–	–	–	–
Zusammen	z	108	85	–	58	27	23
	n	4	1	–	1	–	3
Technische Fachhochschule Wildau							
Rechts-, Wirtschafts- und Sozialwissenschaften	z	53	43	2	27	11	10
	n	5	5	1	4	–	–
Mathematik, Naturwissenschaften	z	7	7	–	5	2	–
	n	–	–	–	–	–	–
Ingenieurwissenschaften	z	15	12	1	4	7	3
	n	–	–	–	–	–	–
Zusammen	z	74	61	3	36	19	13
	n	5	5	1	4	–	–

**16 Personalstellen für wissenschaftliches und künstlerisches Personal in Brandenburg 2008  
nach Fächergruppen der organisatorischen Zuordnung, Art des Dienstverhältnisses und  
Hochschularten (ohne Stellenäquivalente)**

Fächergruppe  z = zusammen n = nicht besetzt		Zusammen	davon Stellen für				
			Beamte	darunter Besoldungsgruppe			Arbeitnehmer
				C 4, W 3	C 3, W 2	C 2, W 1	
Verwaltungsfachhochschulen zusammen							
Rechts-, Wirtschafts- und Sozialwissenschaften	z	75	75	2	5	6	–
	n	7	7	1	1	1	–
Zusammen	z	75	75	2	5	6	–
	n	7	7	1	1	1	–
Fachhochschule der Polizei des Landes Brandenburg in Oranienburg							
Rechts-, Wirtschafts- und Sozialwissenschaften	z	62	62	2	5	6	–
	n	5	5	1	1	1	–
Zusammen	z	62	62	2	5	6	–
	n	5	5	1	1	1	–
Fachhochschule für Finanzen Brandenburg in Königs Wusterhausen							
Rechts-, Wirtschafts- und Sozialwissenschaften	z	13	13	–	–	–	–
	n	2	2	–	–	–	–
Zusammen	z	13	13	–	–	–	–
	n	2	2	–	–	–	–
Hochschulen insgesamt							
Sprach- und Kulturwissenschaften	z	282	140	65	44	22	142
	n	19	11	2	6	3	9
Sport	z	27	8	2	6	–	19
	n	1	1	–	1	–	–
Rechts-, Wirtschafts- und Sozialwissenschaften	z	470	316	77	103	58	154
	n	42	34	12	12	5	9
Mathematik, Naturwissenschaften	z	410	176	65	79	29	234
	n	62	21	10	9	3	41
Agrar-, Forst- und Ernährungswissenschaften	z	43	32	2	23	7	11
	n	5	3	–	3	–	1
Ingenieurwissenschaften	z	469	227	61	113	50	243
	n	95	33	10	15	7	62
Kunst, Kunstwissenschaft	z	108	61	14	28	19	47
	n	5	1	1	–	–	4
Zentrale Einrichtungen	z	123	14	5	5	2	109
	n	18	6	3	2	1	13
Insgesamt	z	1 932	973	291	401	186	959
	n	247	110	37	48	18	137

**17 Personalstellen für Verwaltungs-, technisches und sonstiges Personal in Brandenburg 2008  
nach Fächergruppen der organisatorischen Zuordnung, Art des Dienstverhältnisses und  
Hochschularten (ohne Stellenäquivalente)**

Fächergruppe  z = zusammen n = nicht besetzt		Zusammen	davon Stellen für				
			Beamte	darunter	Arbeitnehmer	darunter	Auszu- bildende, Praktikanten
				höherer Dienst		höherer Dienst	
Universitäten zusammen							
Sprach- und Kulturwissenschaften	z	65	–	–	65	–	–
	n	3	–	–	3	–	–
Sport	z	19	–	–	19	5	–
	n	1	–	–	1	–	–
Rechts-, Wirtschafts- und Sozialwissenschaften	z	63	–	–	63	–	–
	n	5	–	–	5	–	–
Mathematik, Naturwissenschaften	z	185	–	–	185	2	–
	n	13	–	–	13	–	–
Agrar-, Forst- und Ernährungswissenschaften	z	13	–	–	13	–	–
	n	1	–	–	1	–	–
Ingenieurwissenschaften	z	168	1	1	167	8	–
	n	22	–	–	22	5	–
Kunst, Kunstwissenschaft	z	3	–	–	3	1	–
	n	–	–	–	–	–	–
Zentrale Einrichtungen	z	935	95	48	762	116	78
	n	56	9	4	47	10	–
Zusammen	z	1 451	96	49	1 277	132	78
	n	101	9	4	91	15	–
Universität Potsdam							
Sprach- und Kulturwissenschaften	z	49	–	–	49	–	–
	n	3	–	–	3	–	–
Sport	z	14	–	–	14	–	–
	n	1	–	–	1	–	–
Rechts-, Wirtschafts- und Sozialwissenschaften	z	29	–	–	29	–	–
	n	2	–	–	2	–	–
Mathematik, Naturwissenschaften	z	150	–	–	150	–	–
	n	12	–	–	12	–	–
Agrar-, Forst- und Ernährungswissenschaften	z	13	–	–	13	–	–
	n	1	–	–	1	–	–
Ingenieurwissenschaften	z	2	–	–	2	–	–
	n	–	–	–	–	–	–
Kunst, Kunstwissenschaft	z	3	–	–	3	1	–
	n	–	–	–	–	–	–
Zentrale Einrichtungen	z	477	17	14	407	38	53
	n	23	–	–	23	1	–
Zusammen	z	737	17	14	667	39	53
	n	41	–	–	41	1	–
Europa-Universität Viadrina Frankfurt (Oder)							
Sprach- und Kulturwissenschaften	z	14	–	–	14	–	–
	n	–	–	–	–	–	–

**17 Personalstellen für Verwaltungs-, technisches und sonstiges Personal in Brandenburg 2008  
nach Fächergruppen der organisatorischen Zuordnung, Art des Dienstverhältnisses und  
Hochschularten (ohne Stellenäquivalente)**

Fächergruppe  z = zusammen n = nicht besetzt		Zusammen	davon Stellen für				
			Beamte	darunter	Arbeitnehmer	darunter	Auszu- bildende, Praktikanten
				höherer Dienst		höherer Dienst	
Rechts-, Wirtschafts- und Sozialwissenschaften	z	29	–	–	29	–	–
	n	3	–	–	3	–	–
Zentrale Einrichtungen	z	139	32	15	103	12	4
	n	–	–	–	–	–	–
Zusammen	z	181	32	15	145	12	4
	n	3	–	–	3	–	–
Brandenburgische Technische Universität Cottbus							
Sprach- und Kulturwissenschaften	z	2	–	–	2	–	–
	n	–	–	–	–	–	–
Sport	z	5	–	–	5	5	–
	n	–	–	–	–	–	–
Rechts-, Wirtschafts- und Sozialwissenschaften	z	5	–	–	5	–	–
	n	–	–	–	–	–	–
Mathematik, Naturwissenschaften	z	35	–	–	35	2	–
	n	1	–	–	1	–	–
Ingenieurwissenschaften	z	166	1	1	165	8	–
	n	22	–	–	22	5	–
Zentrale Einrichtungen	z	319	46	19	252	66	21
	n	34	9	4	25	9	–
Zusammen	z	533	47	20	465	81	21
	n	57	9	4	48	14	–
Kunsthochschule zusammen							
Zentrale Einrichtungen	z	89	9	9	76	11	4
	n	2	–	–	2	–	–
Zusammen	z	89	9	9	76	11	4
	n	2	–	–	2	–	–
Hochschule für Film und Fernsehen Potsdam-Babelsberg							
Zentrale Einrichtungen	z	89	9	9	76	11	4
	n	2	–	–	2	–	–
Zusammen	z	89	9	9	76	11	4
	n	2	–	–	2	–	–
Fachhochschulen (ohne Verwaltungsfachhochschulen) zusammen							
Sprach- und Kulturwissenschaften	z	5	1	–	4	–	–
	n	1	1	–	–	–	–
Rechts-, Wirtschafts- und Sozialwissenschaften	z	16	–	–	16	–	–
	n	–	–	–	–	–	–
Mathematik, Naturwissenschaften	z	19	2	–	17	1	–
	n	–	–	–	–	–	–
Agrar-, Forst- und Ernährungswissenschaften	z	6	–	–	6	1	–
	n	–	–	–	–	–	–

**17 Personalstellen für Verwaltungs-, technisches und sonstiges Personal in Brandenburg 2008  
nach Fächergruppen der organisatorischen Zuordnung, Art des Dienstverhältnisses und  
Hochschularten (ohne Stellenäquivalente)**

Fächergruppe  z = zusammen n = nicht besetzt		Zusammen	davon Stellen für				
			Beamte	darunter	Arbeitnehmer	darunter	Auszu- bildende, Praktikanten
				höherer Dienst		höherer Dienst	
Ingenieurwissenschaften	z	80	–	–	79	1	1
	n	1	–	–	1	–	–
Kunst, Kunstwissenschaft	z	9	–	–	9	–	–
	n	–	–	–	–	–	–
Zentrale Einrichtungen	z	312	46	18	246	22	20
	n	17	–	–	14	1	3
Zusammen	z	446	49	18	376	25	21
	n	19	1	–	15	1	3
Fachhochschule Brandenburg							
Rechts-, Wirtschafts- und Sozialwissenschaften	z	7	–	–	7	–	–
	n	–	–	–	–	–	–
Mathematik, Naturwissenschaften	z	10	2	–	8	1	–
	n	–	–	–	–	–	–
Ingenieurwissenschaften	z	14	–	–	13	1	1
	n	–	–	–	–	–	–
Zentrale Einrichtungen	z	52	5	3	43	2	4
	n	3	–	–	3	–	–
Zusammen	z	83	7	3	71	4	5
	n	3	–	–	3	–	–
Fachhochschule Eberswalde							
Rechts-, Wirtschafts- und Sozialwissenschaften	z	1	–	–	1	–	–
	n	–	–	–	–	–	–
Agrar-, Forst- und Ernährungswissenschaften	z	6	–	–	6	1	–
	n	–	–	–	–	–	–
Ingenieurwissenschaften	z	1	–	–	1	–	–
	n	–	–	–	–	–	–
Zentrale Einrichtungen	z	47	6	3	38	4	3
	n	–	–	–	–	–	–
Zusammen	z	55	6	3	46	5	3
	n	–	–	–	–	–	–
Fachhochschule Lausitz Standort Cottbus							
Rechts-, Wirtschafts- und Sozialwissenschaften	z	1	–	–	1	–	–
	n	–	–	–	–	–	–
Ingenieurwissenschaften	z	12	–	–	12	–	–
	n	–	–	–	–	–	–
Zentrale Einrichtungen	z	14	1	1	13	1	–
	n	–	–	–	–	–	–
Zusammen	z	27	1	1	26	1	–
	n	–	–	–	–	–	–

**17 Personalstellen für Verwaltungs-, technisches und sonstiges Personal in Brandenburg 2008  
nach Fächergruppen der organisatorischen Zuordnung, Art des Dienstverhältnisses und  
Hochschularten (ohne Stellenäquivalente)**

Fächergruppe  z = zusammen n = nicht besetzt		Zusammen	davon Stellen für				
			Beamte	darunter	Arbeitnehmer	darunter	Auszu- bildende, Praktikanten
				höherer Dienst		höherer Dienst	
Fachhochschule Lausitz Standort Senftenberg							
Mathematik,	z	6	–	–	6	–	–
Naturwissenschaften	n	–	–	–	–	–	–
Ingenieurwissenschaften	z	27	–	–	27	–	–
	n	1	–	–	1	–	–
Zentrale Einrichtungen	z	79	12	3	63	5	4
	n	4	–	–	4	–	–
Zusammen	z	112	12	3	96	5	4
	n	5	–	–	5	–	–
Fachhochschule Potsdam							
Sprach- und	z	5	1	–	4	–	–
Kulturwissenschaften	n	1	1	–	–	–	–
Rechts-, Wirtschafts- und	z	3	–	–	3	–	–
Sozialwissenschaften	n	–	–	–	–	–	–
Ingenieurwissenschaften	z	13	–	–	13	–	–
	n	–	–	–	–	–	–
Kunst, Kunstwissenschaft	z	9	–	–	9	–	–
	n	–	–	–	–	–	–
Zentrale Einrichtungen	z	63	11	4	48	6	4
	n	8	–	–	5	1	3
Zusammen	z	93	12	4	77	6	4
	n	9	1	–	5	1	3
Technische Fachhochschule Wildau							
Rechts-, Wirtschafts- und	z	4	–	–	4	–	–
Sozialwissenschaften	n	–	–	–	–	–	–
Mathematik,	z	3	–	–	3	–	–
Naturwissenschaften	n	–	–	–	–	–	–
Ingenieurwissenschaften	z	13	–	–	13	–	–
	n	–	–	–	–	–	–
Zentrale Einrichtungen	z	57	11	4	41	4	5
	n	2	–	–	2	–	–
Zusammen	z	77	11	4	61	4	5
	n	2	–	–	2	–	–

**17 Personalstellen für Verwaltungs-, technisches und sonstiges Personal in Brandenburg 2008  
nach Fächergruppen der organisatorischen Zuordnung, Art des Dienstverhältnisses und  
Hochschularten (ohne Stellenäquivalente)**

Fächergruppe  z = zusammen n = nicht besetzt		Zusammen	davon Stellen für				
			Beamte	darunter	Arbeitnehmer	darunter	Auszu- bildende, Praktikanten
				höherer Dienst		höherer Dienst	
Verwaltungsfachhochschulen zusammen							
Zentrale Einrichtungen	z	136	83	19	53	3	–
	n	4	2	–	2	1	–
Zusammen	z	136	83	19	53	3	–
	n	4	2	–	2	1	–
Fachhochschule der Polizei des Landes Brandenburg in Oranienburg							
Zentrale Einrichtungen	z	121	77	18	44	3	–
	n	3	2	–	1	1	–
Zusammen	z	121	77	18	44	3	–
	n	3	2	–	1	1	–
Fachhochschule für Finanzen Brandenburg in Königs Wusterhausen							
Zentrale Einrichtungen	z	15	6	1	9	–	–
	n	1	–	–	1	–	–
Zusammen	z	15	6	1	9	–	–
	n	1	–	–	1	–	–
Hochschulen insgesamt							
Sprach- und Kulturwissenschaften	z	69	1	–	68	–	–
	n	4	1	–	3	–	–
Sport	z	19	–	–	19	5	–
	n	1	–	–	1	–	–
Rechts-, Wirtschafts- und Sozialwissenschaften	z	79	–	–	79	–	–
	n	5	–	–	5	–	–
Mathematik, Naturwissenschaften	z	204	2	–	202	3	–
	n	13	–	–	13	–	–
Agrar-, Forst- und Ernährungswissenschaften	z	19	–	–	19	1	–
	n	1	–	–	1	–	–
Ingenieurwissenschaften	z	248	1	1	246	9	1
	n	23	–	–	23	5	–
Kunst, Kunstwissenschaft	z	12	–	–	12	1	–
	n	–	–	–	–	–	–
Zentrale Einrichtungen	z	1 472	233	94	1 137	152	102
	n	79	11	4	65	12	3
Insgesamt	z	2 122	237	95	1 782	171	103
	n	126	12	4	111	17	3

## 18 Stellenäquivalente in Brandenburg 2008 nach Hochschulen und Art des Dienstverhältnisses

Hochschule	Zusammen	davon für						
		wissenschaftliches und künstlerisches Personal			Verwaltungs-, technisches und sonstiges Personal			
		zu- sammen	davon für		zu- sammen	davon für		
			Beamte	Arbeit- nehmer		Beamte	Arbeit- nehmer	Auszu- bildende, Praktikanten
Universitäten								
Universität Potsdam	66	55	6	49	11	1	11	–
Europa-Universität Viadrina Frankfurt (Oder)	10	3	2	2	7	–	7	–
Brandenburgische Technische Universität Cottbus	43	41	12	28	2	–	2	–
Zusammen	119	99	20	78	20	1	20	–
Kunsthochschulen								
Hochschule für Film und Fern- sehen Potsdam-Babelsberg	3	–	–	–	3	–	3	–
Zusammen	3	–	–	–	–	–	3	–
Fachhochschulen (ohne Verwaltungsfachhochschulen)								
FH Brandenburg	2	1	–	1	1	–	1	–
FH Eberswalde	45	19	7	12	26	–	17	9
FH Lausitz Standort Cottbus	2	1	–	1	1	–	1	–
Standort Senftenberg	26	18	7	11	8	–	7	1
FH Potsdam	22	21	9	13	1	–	1	–
Technische FH Wildau	18	18	12	6	–	–	–	–
Theologisches Seminar Elstal	11	8	–	8	4	–	4	–
Zusammen	125	85	35	50	40	–	30	10
Hochschulen insgesamt								
Insgesamt	247	184	55	129	63	1	53	10



**19 Stellenäquivalente in Brandenburg 2008 nach Fächergruppen der organisatorischen Zuordnung und Art des Dienstverhältnisses**

Fächergruppe	Zusammen	davon für						
		wissenschaftliches und künstlerisches Personal			Verwaltungs-, technisches und sonstiges Personal			
		zu- sammen	davon für		zu- sammen	davon für		
			Beamte	Arbeit- nehmer		Beamte	Arbeit- nehmer	Auszu- bildende, Praktikanten
Hochschulen insgesamt								
Sprach- und Kulturwissenschaften	42	40	6	33	3	–	3	–
Sport	2	2	–	2	–	–	–	–
Rechts-, Wirtschafts- und Sozialwissenschaften	21	19	8	12	2	–	2	–
Mathematik, Naturwissenschaften	39	36	9	27	3	–	3	–
Agrar-, Forst- und Ernährungswissenschaften	23	15	6	8	8	–	8	–
Ingenieurwissenschaften	57	47	20	27	10	–	6	4
Kunst, Kunstwissenschaft	11	11	5	6	–	–	–	–
Zentrale Einrichtungen	52	14	1	13	38	1	32	6
Insgesamt	247	184	55	129	63	1	53	10

**20 Habilitationen in Brandenburg von 1999 bis 2008 nach Hochschulen, sowie 2008 nach Fächergruppen der fachlichen Zugehörigkeit**

Jahr  Fächergruppe	Insgesamt	davon an der		
		Universität Potsdam	Europa-Universität Viadrina Frankfurt (Oder)	Brandenburgischen Technischen Universität Cottbus
Habilitationen insgesamt				
1999	20	13	5	2
2000	20	17	1	2
2001	21	15	3	3
2002	28	22	2	4
2003	29	22	5	2
2004	32	20	6	6
2005	26	15	4	7
2006	33	27	3	3
2007	28	18	4	6
2008	22	15	3	4
darunter von Frauen				
1999	5	4	–	1
2000	2	1	1	–
2001	6	5	1	–
2002	7	5	1	1
2003	6	4	2	–
2004	11	6	3	2
2005	7	7	–	–
2006	7	7	–	–
2007	8	3	4	1
2008	9	6	3	–
Habilitationen 2008 nach Fächergruppen				
Sprach- und Kulturwissenschaften	6	4	2	–
Sport	1	1	–	–
Rechts-, Wirtschafts- und Sozialwissenschaften	4	4	–	–
Mathematik, Naturwissenschaften	6	4	–	2
Ingenieurwissenschaften	2	–	–	2
Kunstwissenschaften	3	2	1	–
Insgesamt	22	15	3	4



## Das Amt für Statistik Berlin-Brandenburg

Das Amt für Statistik Berlin-Brandenburg ist für beide Länder die zentrale Dienstleistungseinrichtung auf dem Gebiet der amtlichen Statistik. Das Amt erbringt Serviceleistungen im Bereich Information und Analyse für die breite Öffentlichkeit, für alle gesellschaftlichen Gruppen sowie für Kunden aus Verwaltung und Politik, Wirtschaft und Wissenschaft. Kerngeschäft des Amtes ist die Durchführung der gesetzlich angeordneten amtlichen Statistiken für Berlin und Brandenburg. Das Amt erhebt die Daten, bereitet sie auf, interpretiert und analysiert sie und veröffentlicht die Ergebnisse. Die Grundversorgung aller Nutzer mit statistischen Informationen erfolgt unentgeltlich, im Wesentlichen über das Internet und den Informationsservice. Daneben werden nachfrage- und zielgruppenorientierte Standardauswertungen zu Festpreisen angeboten. Kundenspezifische Aufbereitung / Beratung zu kostendeckenden Preisen ergänzt das Spektrum der Informationsbereitstellung.

### Amtliche Statistik im Verbund

Die Statistiken werden bundesweit nach einheitlichen Konzepten, Methoden und Verfahren arbeitsteilig erstellt. Die statistischen Ämter der Länder sind dabei grundsätzlich für die Durchführung der Erhebungen, für die Aufbereitung und Veröffentlichung der Länderergebnisse zuständig. Durch diese Kooperation in einem „Statistikverbund“ entstehen für alle Länder vergleichbare und zu einem Bundesergebnis zusammenführbare Erhebungsergebnisse.

## Produkte und Dienstleistungen

### Informationsservice

info@statistik-bbb.de  
mit statistischen Informationen für jedermann und Beratung sowie maßgeschneiderte Aufbereitungen von Daten über Berlin und Brandenburg.  
Auskunft, Beratung, Pressedienst sowie Fachbibliotheken in Potsdam und Berlin.

#### Standort Potsdam

Dortustraße 46, 14467 Potsdam  
Tel. 0331 39-444  
Fax 0331 39-418  
Mo–Do 9–15 Uhr, Fr 9–14 Uhr

#### Bibliothek

Tel. 0331 39-843  
Fax 0331 39-418  
Mo–Do 10.30–15 Uhr, Fr 9.30–14 Uhr

#### Standort Berlin

Alt-Friedrichsfelde 60, 10315 Berlin  
Tel. 030 9021-3434  
Fax 030 9021-3655  
Mo–Do 9–15 Uhr, Fr 9–14 Uhr

#### Bibliothek

Tel. 030 9021-3540  
Fax 030 9021-3655  
Mo–Do 9–15 Uhr, Fr 9–14 Uhr

### Internet-Angebot

www.statistik-berlin-brandenburg.de  
mit aktuellen Daten, Pressemitteilungen, Statistischen Berichten zum kostenlosen Herunterladen, regionalstatistischen Informationen, Wahlstatistiken und -analysen sowie einem Überblick über das gesamte Leistungsspektrum des Amtes.

### Statistische Jahrbücher

mit einer Vielzahl von Tabellen aus nahezu allen Arbeitsgebieten der amtlichen Statistik.

### Statistische Berichte

mit Ergebnissen der einzelnen Statistiken in Tabellen in tiefer sachlicher Gliederung und Grafiken zur Veranschaulichung von Entwicklungen und Strukturen.

Mit dieser Reihe werden die bisherigen Veröffentlichungen Statistischer Berichte aus dem Landesbetrieb für Datenverarbeitung und Statistik Land Brandenburg sowie dem Statistischen Landesamt Berlin fortgesetzt.

## Datenangebot aus dem Sachgebiet

### Informationen zu dieser Veröffentlichung

Referat 14C  
Tel. 0355 4868-130  
Fax 0355 4868-144  
[hochschulen@statistik-bbb.de](mailto:hochschulen@statistik-bbb.de)