

Statistischer Bericht

B III 4 – j 06

┌ Personal und Personalstellen
an Hochschulen
im **Land Brandenburg 2006**

Das Amt für Statistik Berlin-Brandenburg

Das Amt für Statistik Berlin-Brandenburg ist für beide Länder die zentrale Dienstleistungseinrichtung auf dem Gebiet der amtlichen Statistik. Das Amt erbringt Serviceleistungen im Bereich Information und Analyse für die breite Öffentlichkeit, für alle gesellschaftlichen Gruppen sowie für Kunden aus Verwaltung und Politik, Wirtschaft und Wissenschaft. Kerngeschäft des Amtes ist die Durchführung der gesetzlich angeordneten amtlichen Statistiken für Berlin und Brandenburg. Das Amt erhebt die Daten, bereitet sie auf, interpretiert und analysiert sie und veröffentlicht die Ergebnisse. Die Grundversorgung aller Nutzer mit statistischen Informationen erfolgt unentgeltlich, im Wesentlichen über das Internet und den Informationsservice. Daneben werden nachfrage- und zielgruppenorientierte Standardauswertungen zu Festpreisen angeboten. Kundenspezifische Aufbereitung / Beratung zu kostendeckenden Preisen ergänzt das Spektrum der Informationsbereitstellung.

Amtliche Statistik im Verbund

Die Statistiken werden bundesweit nach einheitlichen Konzepten, Methoden und Verfahren arbeitsteilig erstellt. Die statistischen Ämter der Länder sind dabei grundsätzlich für die Durchführung der Erhebungen, für die Aufbereitung und Veröffentlichung der Länderergebnisse zuständig. Durch diese Kooperation in einem „Statistikverbund“ entstehen für alle Länder vergleichbare und zu einem Bundesergebnis zusammenführbare Erhebungsergebnisse.

Produkte und Dienstleistungen

Informationsservice

info@statistik-bbb.de
mit statistischen Informationen für jedermann und Beratung sowie maßgeschneiderte Aufbereitungen von Daten über Berlin und Brandenburg.
Auskunft, Beratung, Pressedienst sowie Fachbibliotheken in Potsdam und Berlin.

Standort Potsdam

Dortustraße 46, 14467 Potsdam
Tel. 0331 39-444
Fax 0331 39-418
Mo–Do 9–15 Uhr, Fr 9–14 Uhr

Bibliothek

Tel. 0331 39-843
Fax 0331 39-418
Mo–Do 10.30–15 Uhr, Fr 9.30–14 Uhr

Standort Berlin

Alt-Friedrichsfelde 60, 10315 Berlin
Tel. 030 9021-3434
Fax 030 9021-3655
Mo–Do 9–15 Uhr, Fr 9–14 Uhr

Bibliothek

Tel. 030 9021-3540
Fax 030 9021-3655
Mo–Do 9–15 Uhr, Fr 9–14 Uhr

Internet-Angebot

www.statistik-berlin-brandenburg.de
mit aktuellen Daten, Pressemitteilungen, Statistischen Berichten zum kostenlosen Herunterladen, regionalstatistischen Informationen, Wahlstatistiken und -analysen sowie einem Überblick über das gesamte Leistungsspektrum des Amtes.

Statistische Jahrbücher

mit einer Vielzahl von Tabellen aus nahezu allen Arbeitsgebieten der amtlichen Statistik.

Statistische Berichte

mit Ergebnissen der einzelnen Statistiken in Tabellen in tiefer sachlicher Gliederung und Grafiken zur Veranschaulichung von Entwicklungen und Strukturen.

Mit dieser Reihe werden die bisherigen Veröffentlichungen Statistischer Berichte aus dem Landesbetrieb für Datenverarbeitung und Statistik Land Brandenburg sowie dem Statistischen Landesamt Berlin fortgesetzt.

Informationen zu dieser Veröffentlichung

Referat 14 C
Tel. 0355 4868-130
Fax 0355 4868-144
cb.hochschulen@statistik-bbb.de

Impressum

Amt für Statistik Berlin-Brandenburg

Dortustraße 46
14467 Potsdam
Telefon: 0331 39444
Fax: 0331 39418
info@statistik-bbb.de
www.statistik-berlin-brandenburg.de

Statistischer Bericht

B III 4 – j 06

© **Amt für Statistik Berlin-Brandenburg**
Die Veröffentlichung und Verbreitung, auch auszugsweise, mit Quellenangabe für nichtgewerbliche Zwecke gestattet.

Erscheinungsfolge: jährlich

Preis:

Print-Version: 8,– EUR
Excel-Version: 18,– EUR

Zeichenerklärung

- nichts vorhanden
- () Aussagewert ist eingeschränkt
- Zahlenwert unbekannt oder geheimzuhalten
- x Tabellenfach gesperrt
- / Zahlenwert nicht sicher genug
- 0 weniger als die Hälfte von 1 in der letzten besetzten Stelle, jedoch mehr als nichts
- p vorläufige Zahl
- ... Angabe fällt später an
- r berichtigte Zahl
- s geschätzte Zahl

Inhaltsverzeichnis	Seite
Vorbemerkungen	4
Methodische Hinweise	5
Begriffserläuterungen	6
Abkürzungen	7
1 Hochschulpersonal	8
1.1 Hochschulpersonal in Brandenburg 2006 nach Hochschularten	8
1.2 Wissenschaftliches und künstlerisches Hochschulpersonal in Brandenburg von 1997 bis 2006 nach Personalgruppen	9
1.3 Verwaltungs-, technisches und sonstiges Hochschulpersonal in Brandenburg von 1997 bis 2006 nach Tätigkeitsbereichen	10
1.4 Hochschulpersonal in Brandenburg 2006 nach Hochschulen und Art des Beschäftigungsverhältnisses	11
1.5 Hochschulpersonal in Brandenburg 2006 nach Lehr- und Forschungsbereichen der organisatorischen Zugehörigkeit, Art des Beschäftigungsverhältnisses und Hochschularten	12
1.6 Wissenschaftliches und künstlerisches Hochschulpersonal in Brandenburg 2006 nach Hochschulen, Art des Beschäftigungsverhältnisses und Personalgruppen	20
1.7 Wissenschaftliches und künstlerisches Hochschulpersonal in Brandenburg 2006 nach Fächergruppen der organisatorischen Zugehörigkeit, Art des Beschäftigungsverhältnisses, Personalgruppen und Hochschularten	21
1.8 Wissenschaftliches und künstlerisches Hochschulpersonal in Brandenburg 2006 nach Altersgruppen, Art des Beschäftigungsverhältnisses und Personalgruppen	23
1.9 Wissenschaftliches und künstlerisches Hochschulpersonal in Brandenburg 2006 nach Hochschulen und Altersgruppen (ohne studentische Hilfskräfte)	24
1.10 Hochschulpersonal in Brandenburg 2006 nach Hochschulen (einschließlich bzw. ohne studentische Hilfskräfte)	25
1.11 Hochschulpersonal in Brandenburg 2006 nach Fächergruppen der organisatorischen Zugehörigkeit nach Hochschularten (einschließlich bzw. ohne studentische Hilfskräfte)	26
2 Personalstellen	28
2.1 Personalstellen in Brandenburg 2006 nach Hochschulen	28
2.2 Personalstellen für wissenschaftliches und künstlerisches Personal in Brandenburg 2006 nach Hochschulen und Art des Dienstverhältnisses (ohne Stellenäquivalente)	29
2.3 Personalstellen für Verwaltungs-, technisches und sonstiges Personal in Brandenburg 2006 nach Hochschulen und Art des Dienstverhältnisses (ohne Stellenäquivalente)	30
2.4 Personalstellen für wissenschaftliches und künstlerisches Personal in Brandenburg 2006 nach Fächergruppen der organisatorischen Zuordnung, Art des Dienstverhältnisses und Hochschulen (ohne Stellenäquivalente)	31
2.5 Personalstellen für Verwaltungs-, technisches und sonstiges Personal in Brandenburg 2006 nach Fächergruppen der organisatorischen Zuordnung, Art des Dienstverhältnisses und Hochschulen (ohne Stellenäquivalente)	36
2.6 Stellenäquivalente in Brandenburg 2006 nach Hochschulen und Art des Dienstverhältnisses	41
2.7 Stellenäquivalente in Brandenburg 2006 nach Fächergruppen der organisatorischen Zuordnung und Art des Dienstverhältnisses	42
3 Habilitationen	43
3.1 Habilitationen in Brandenburg von 1997 bis 2006 nach Hochschulen, sowie 2006 nach Fächergruppen der fachlichen Zugehörigkeit	43

Vorbemerkungen

Der vorliegende Bericht enthält ausgewählte Ergebnisse der Statistik über das Personal und die Personalstellen an Hochschulen am 01.12.2006, sowie eine Tabelle über abgelegte Habilitationen.

Die Angaben zum Hochschulpersonal geben Aufschluss über den Personalbestand, die Art der Tätigkeit, das Beschäftigungsverhältnis und die fachliche und organisatorische Zugehörigkeit innerhalb der Hochschule, ggf. auch über vorhandene Habilitationen.

Die Personalstellenangaben geben Auskunft über die Zahl der vorhandenen Stellen für das hauptberuflich tätige Personal, die organisatorische Zuordnung sowie über die Besetzung der Stellen.

Für neu abgeschlossene Habilitationen werden neben dem Fachgebiet der Habilitation u. a. auch Angaben zum Alter und zum Geschlecht des Habilitanden erhoben.

Rechtsgrundlagen

Gesetz über die Statistik für das Hochschulwesen (Hochschulstatistikgesetz - HStatG) vom 02. November 1990 (BGBl. I S. 2414), zuletzt geändert durch Artikel 2 des Gesetzes vom 25. Juni 2005 (BGBl. I S. 1860) in Verbindung mit dem Gesetz über die Statistik für Bundeszwecke (Bundesstatistikgesetz - BStatG) vom 22. Januar 1987 (BGBl. I S. 462, 565), zuletzt geändert durch Artikel 2 des Gesetzes vom 9. Juni 2005 (BGBl. I S. 1534).

Erhoben werden die Angaben zu § 3 Abs. 1 Nr. 3 (HStatG) für Habilitierte und Nr. 4 Buchstabe a für die Stellen sowie Buchstabe b für das Personal.

Berichtskreis

Auskunftspflichtig sind die Hochschulverwaltungen. In die Erhebung sind die Hochschulen des Landes Brandenburg einbezogen, die für statistische Auswertungen folgenden Hochschularten zugeordnet sind:

Universitäten

Universität Potsdam
Europa-Universität Viadrina Frankfurt (Oder)
Brandenburgische Technische Universität Cottbus

Kunsthochschulen

Hochschule für Film und Fernsehen Potsdam-Babelsberg
Hochschule für digitale Medienproduktion (THE GERMAN FILM SCHOOL) in Elstal (seit 2003)

Fachhochschulen (ohne Verwaltungsfachhochschulen)

Fachhochschule Brandenburg
Fachhochschule Eberswalde
Fachhochschule Lausitz (Standorte in Senftenberg und Cottbus)
Fachhochschule Potsdam
Technische Fachhochschule Wildau
Theologisches Seminar Elstal des Bundes Evangelisch-Freikirchlicher Gemeinden in Deutschland (seit 2003)
University of Management and Communication Potsdam (seit 2006)

Verwaltungsfachhochschulen

Fachhochschule der Polizei des Landes Brandenburg in Oranienburg
Fachhochschule für Finanzen Brandenburg in Königs Wusterhausen

Methodische Hinweise

Die ausgewählten Tabellen enthalten u. a. das Mindestveröffentlichungsprogramm aller Bundesländer, das auf der Basis des Verbund-Tabellenprogramms erstellt werden kann.

Der Bericht gliedert sich in drei Teile:

I. Personal

Die Angaben umfassen das gesamte an Hochschulen haupt- und nebenberuflich tätige Personal, auch soweit kein Anstellungsverhältnis zum Land oder zur Hochschule besteht. Erfasst werden alle Beschäftigungsfälle, unabhängig von der Dauer des Arbeitsverhältnisses, der Arbeitszeit oder der Finanzierung. In den Angaben enthalten sind alle wissenschaftlichen Hilfskräfte einschließlich studentischer Hilfskräfte, die gem. § 56 des Brandenburgischen Hochschulgesetzes zum nebenberuflichen wissenschaftlichen und künstlerischen Personal gehören.

In der amtlichen Statistik wird grundsätzlich zwischen dem wissenschaftlichen und künstlerischen Personal einerseits sowie dem Verwaltungs-, technischen und sonstigen (nichtwissenschaftlichen) Personal andererseits unterschieden. Zur weiteren Differenzierung ist das wissenschaftliche und künstlerische Personal in haupt- und nebenberuflich Tätige gegliedert. Das nichtwissenschaftliche Personal ist in diesem Bericht in seiner Gesamtheit dargestellt.

Das Personal wird nach der fachlichen und nach der organisatorischen Zugehörigkeit erfasst. Die organisatorische Einheit wird definiert durch die Angaben zur Kategorie (z. B. Institut, Abteilung, Lehrstuhl) und zum Lehr- und Forschungsbereich (Zusammenfassung mehrerer verwandter Fachgebiete). Der vorliegende Bericht enthält die Personalangaben ausschließlich nach der organisatorischen Zugehörigkeit.

Das nebenberufliche wissenschaftliche und künstlerische Personal beinhaltet im Berichtsjahr 2006 in der Personalgruppe „Lehrbeauftragte“ 124 Honorarprofessoren und einen Privatdozenten.

Gastprofessoren sind lt. Brandenburgischem Hochschulgesetz hauptberuflich tätig und demzufolge im wissenschaftlichen und künstlerischen Personal in der Personalgruppe „Professoren“ enthalten. Ebenso enthalten sind stellvertretende Professoren, die ohne Berufung vorrangig im Angestelltenverhältnis tätig sind.

Die Rektoren der Hochschulen sind dem Verwaltungspersonal zugeordnet, unabhängig davon, ob gleichzeitig eine Berufung zum Professor vorliegt oder nicht.

In der Statistik sind das Personal und die Stellen des Hasso-Plattner-Instituts, eines privat finanzierten An-Instituts an der Universität Potsdam, nicht berücksichtigt worden.

An der Fachhochschule der Polizei des Landes Brandenburg erfolgt neben der Ausbildung von Beamten/innen für den gehobenen Polizeivollzugsdienst auch die Ausbildung für den mittleren Polizeivollzugsdienst und die Aufstiegsausbildung zum gehobenen Polizeivollzugsdienst. Darüber hinaus gewährleistet die Fachhochschule der Polizei die Organisation und Durchführung der Fortbildung der Polizei des Landes Brandenburg.

Da eine exakte Zuordnung des Personals zu o. g. Aufgaben nicht möglich ist, wurde bei der Erhebung des Hochschulpersonals das gesamte an der Fachhochschule tätige Personal erfasst.

II. Personalstellen

Die Angaben umfassen alle Personalstellen der Hochschule zum Erhebungstichtag gemäß Wirtschafts- bzw. Haushaltsplan 2006. Erfasst wurden nur Stellen für das hauptberufliche Personal. Die Stellen werden analog der Personalstatistik getrennt nach wissenschaftlichem und künstlerischem Personal sowie Verwaltungs-, technischem und sonstigem (nichtwissenschaftlichem) Personal erhoben, sowohl nach organisatorischer als auch fachlicher Zuordnung. Der vorliegende Bericht enthält die Personalstellenangaben ausschließlich nach organisatorischer Zuordnung.

Nicht besetzte Stellen der Hochschulen beinhalten zum Stichtag der Erhebung überwiegend Stellen, die aufgrund von Vorruhestandsregelungen, Beurlaubungen, Mittelschöpfung, Besetzungssperren bzw. Unterfinanzierung des Haushalts, den Hochschulen zeitweise für eine Neubesetzung nicht zur Verfügung stehen.

Den Hochschulen werden zunehmend anstelle von Personalstellen Finanzmittel zugewiesen, die alternativ der Finanzierung von Sachaufwendungen oder Personal dienen können (Stellenäquivalente). Die auf diese Weise von den Hochschulen gewonnene Personalkapazität im Rahmen der Stellenstatistik wird in den Tabellen 2.6 und 2.7 ausgewiesen.

Abweichungen in den Summen erklären sich aus dem Runden der Einzelwerte.

Für die drei staatlich anerkannten privaten Hochschulen liegen keine Wirtschafts- bzw. Haushaltspläne vor, die der Form der anderen Hochschulen entsprechen. Daher wurden Stellen nur in Form von Stellenäquivalenten berechnet.

III. Habilitationen

Die Habilitation dient dem Nachweis der wissenschaftlichen Lehrbefähigung. Das Habilitationsverfahren wird als akademisches Examen durchgeführt. Das Habilitationsrecht steht Universitäten und gleichrangigen wissenschaftlichen Hochschulen zu. Im Kalenderjahr 2006 habilitierten sich im Land Brandenburg 33 Wissenschaftler (siehe Tabelle 3.1). Das Durchschnittsalter der Wissenschaftler zum Zeitpunkt der Habilitation lag bei 42 Jahren, der jüngste Habilitand war 30 Jahre alt, der älteste 60.

Begriffserläuterungen

Das **hauptberufliche wissenschaftliche und künstlerische** Personal gliedert sich in vier Gruppen:

- Professoren (im Land Brandenburg einschließlich Gastprofessoren) sowie Juniorprofessoren
- Dozenten und Assistenten
- wissenschaftliche und künstlerische Mitarbeiter
- Lehrkräfte für besondere Aufgaben

Für das **nebenberufliche wissenschaftliche und künstlerische** Personal gilt nach den Regelungen des Brandenburgischen Hochschulgesetzes folgende Zuordnung:

- Honorarprofessoren
- Privatdozenten, außerplanmäßige Professoren
- Lehrbeauftragte
- wissenschaftliche Hilfskräfte, studentische Hilfskräfte und Tutoren

Das **Verwaltungs-, technische und sonstige** (nichtwissenschaftliche) **Personal** wird entsprechend dem Schlüssel der Amts- und Dienstbezeichnungen erhoben. Dazu zählen:

- Verwaltungspersonal
- Bibliothekspersonal
- Technisches Personal
- Sonstiges Personal
- Arbeiter
- Auszubildende, Praktikanten
- Sonstige Hilfskräfte

Lehr- und Forschungsbereich - Zusammenfassung mehrerer verwandter Fachgebiete des bundeseinheitlichen Fächerschlüssels. Als **Fachgebiet** wird das Forschungsgebiet, das Lehrfach bzw. bei zentralen Einrichtungen der Aufgabenbereich bezeichnet.

Lehr- und Forschungsbereiche sind z. B. Wirtschaftswissenschaften, Bauingenieurwesen, Zentrale Hochschulverwaltung.

Fächergruppe - höchste Aggregationsstufe der Fächersystematik, in der benachbarte Lehr- und Forschungsbereiche zusammengefasst werden.

Stellenäquivalente

Neben den in den Wirtschafts- bzw. Haushaltsplänen ausgewiesenen Personalstellen werden im Rahmen der Stellenstatistik auch sogenannte Stellenäquivalente nachgewiesen.

Hierbei handelt es sich um rechnerisch zu Vollzeitäquivalenten zusammengefasste Voll- und Teilzeitbeschäftigungsverhältnisse, die aus sonstigen Haushaltsmitteln finanziert werden. Die zur Berechnung erforderlichen Daten stammen aus der Statistik über das hauptberufliche an Hochschulen tätige Personal.

Abkürzungen

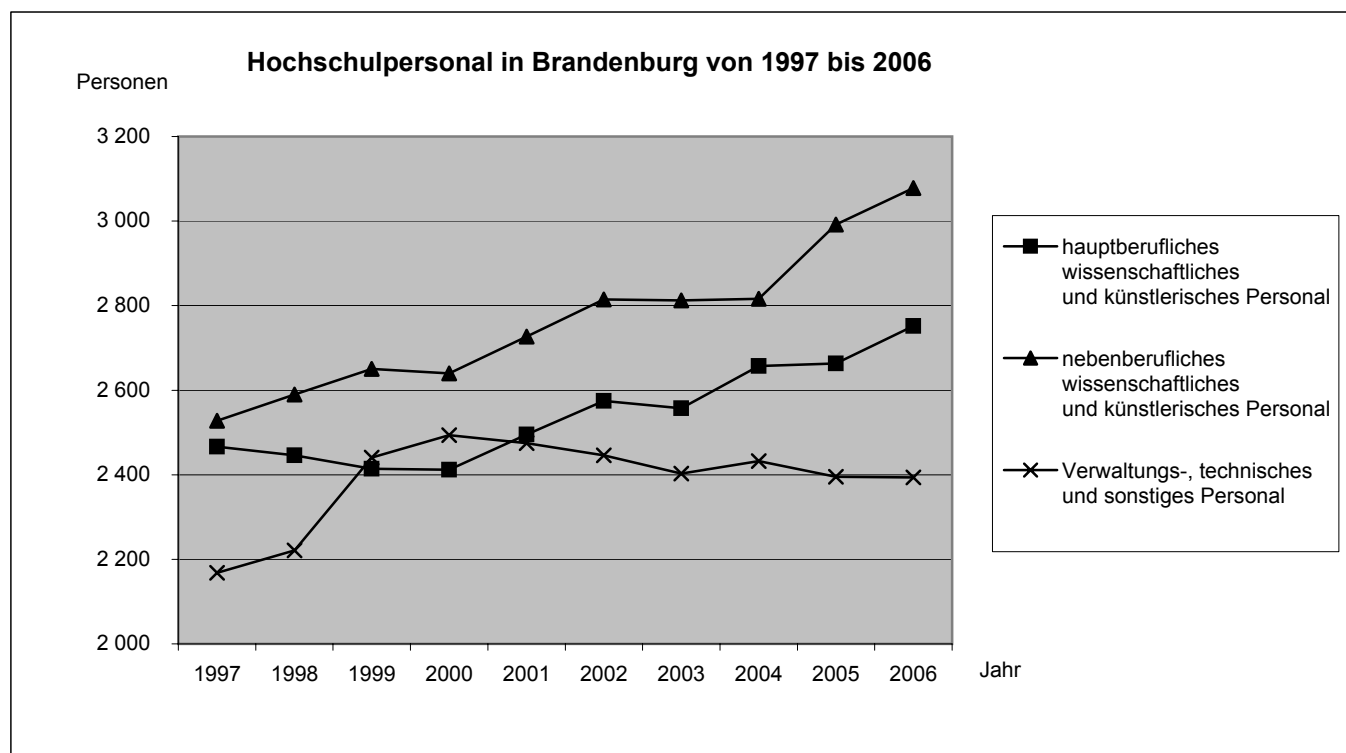
FH	Fachhochschule
i. e. S.	im engeren Sinne
VerwFH	Verwaltungsfachhochschulen
w	weiblich
z	zusammen

Hochschulpersonal

1.1 Hochschulpersonal in Brandenburg 2006 nach Hochschularten

Personal		Insgesamt	davon an			
			Universitäten	Kunsthoch- schulen	Fachhoch- schulen (ohne VerwFH)	Verwaltungs- fachhoch- schulen

Insgesamt						
Personal Insgesamt	z	8 224	5 702	374	1 931	217
	w	3 629	2 679	139	739	72
davon						
wissenschaftliches und	z	5 830	4 158	273	1 359	40
künstlerisches Personal	w	2 117	1 627	77	400	13
davon						
hauptberuflich	z	2 752	2 020	78	618	36
	w	914	715	27	161	11
nebenberuflich	z	3 078	2 138	195	741	4
	w	1 203	912	50	239	2
Verwaltungs-, technisches	z	2 394	1 544	101	572	177
und sonstiges Personal	w	1 512	1 052	62	339	59

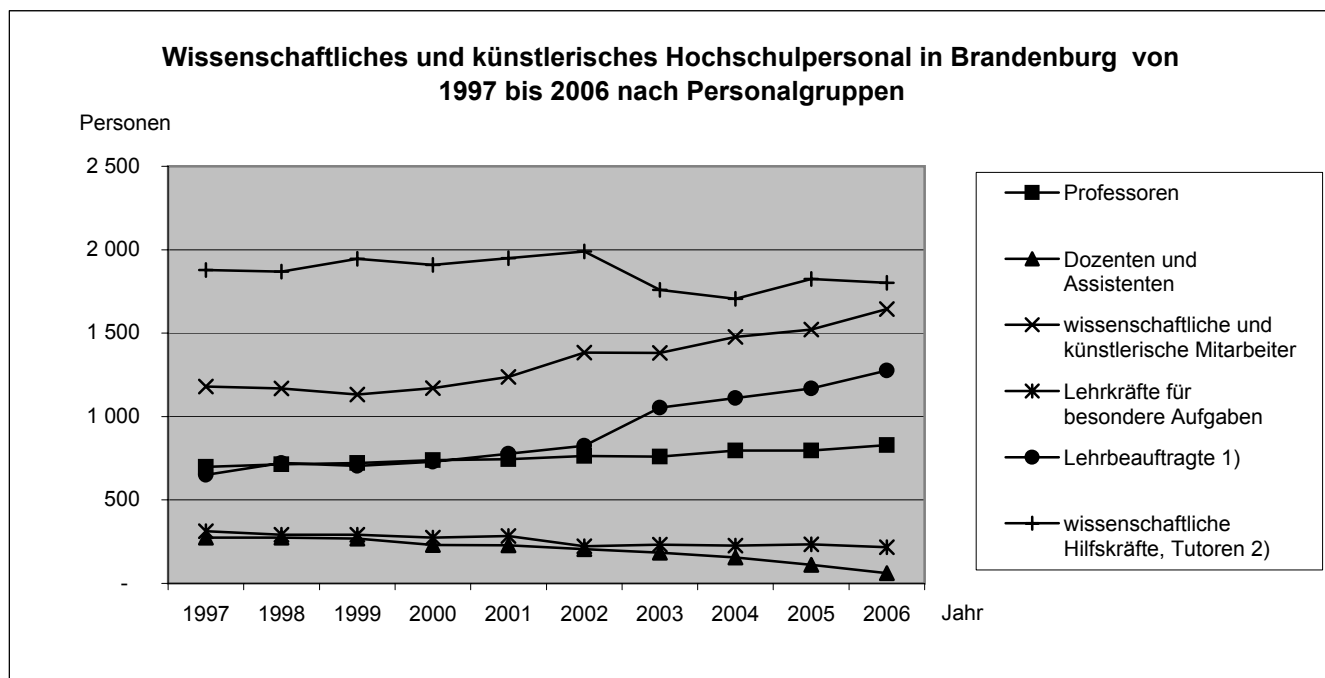


1.2 Wissenschaftliches und künstlerisches Hochschulpersonal in Brandenburg von 1997 bis 2006 nach Personalgruppen

Jahr	Zusammen	davon							
		hauptberufliches Personal					nebenberufliches Personal		
		zusammen	Professoren	Dozenten und Assistenten	wissenschaftliche und künstlerische Mitarbeiter	Lehrkräfte für besondere Aufgaben	zusammen	Lehrbeauftragte ¹⁾	wissenschaftliche Hilfskräfte, Tutoren ²⁾
insgesamt									
1997	4 994	2 466	699	275	1 180	312	2 528	650	1 878
1998	5 036	2 446	713	274	1 168	291	2 590	722	1 868
1999	5 064	2 414	722	268	1 132	292	2 650	704	1 946
2000	5 052	2 412	738	230	1 170	274	2 640	730	1 910
2001	5 222	2 495	745	229	1 237	284	2 727	778	1 949
2002	5 390	2 575	764	205	1 383	223	2 815	825	1 990
2003	5 369	2 557	760	184	1 381	232	2 812	1 053	1 759
2004	5 473	2 657	797	156	1 478	226	2 816	1 110	1 706
2005	5 655	2 663	797	111	1 521	234	2 992	1 168	1 824
2006	5 830	2 752	829	62	1 645	216	3 078	1 276	1 802
weiblich									
1997	1 718	704	103	55	391	155	1 014	190	824
1998	1 750	696	98	65	390	143	1 054	224	830
1999	1 818	700	110	64	379	147	1 118	240	878
2000	1 872	733	120	55	419	139	1 139	258	881
2001	1 909	784	129	59	454	142	1 125	245	880
2002	1 998	799	134	49	512	104	1 199	257	942
2003	1 843	791	131	46	501	113	1 052	271	781
2004	2 010	866	142	40	568	116	1 144	341	803
2005	2 133	892	146	24	606	116	1 241	361	880
2006	2 117	914	147	16	647	104	1 203	370	833

1) einschließlich Honorarprofessoren und Privatdozenten

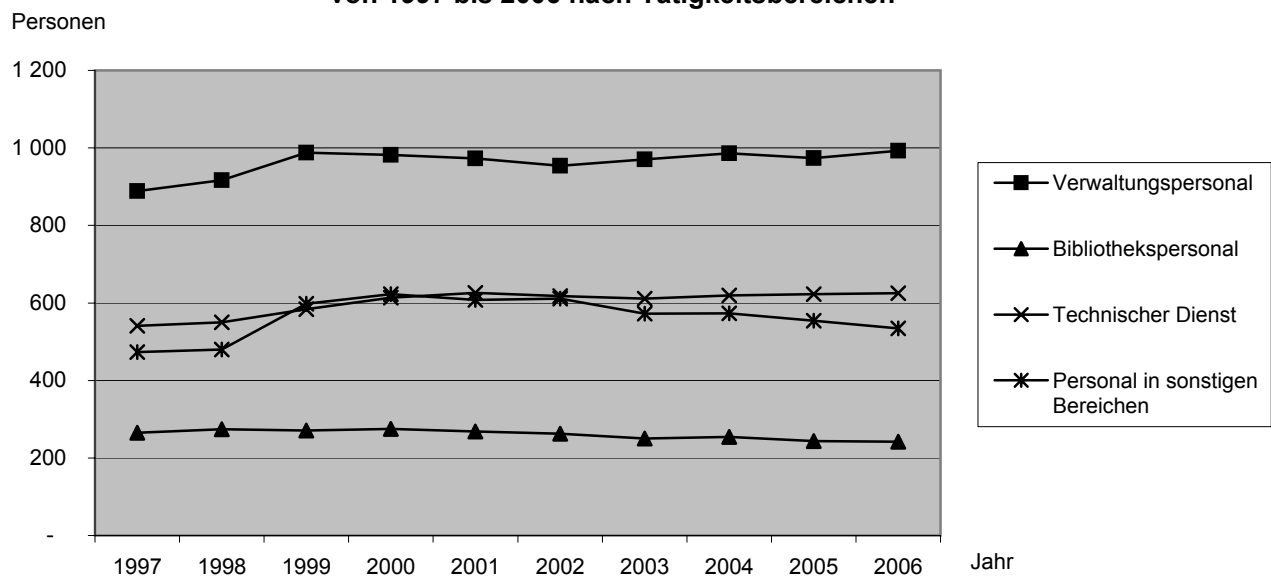
2) einschließlich studentischer Hilfskräfte



1.3 Verwaltungs-, technisches und sonstiges Hochschulpersonal in Brandenburg von 1997 bis 2006 nach Tätigkeitsbereichen

Jahr	Zusammen		Tätigkeitsbereich				Dienstverhältnis (nur für hauptberufliches Personal)			
	Zusammen	dar. höherer Dienst	Verwaltung	Bibliothek	Techni- scher Dienst	sonstige Bereiche	Beamte	Angestellte	Arbeiter	Auszubil- dende, Prakti- kanten
insgesamt										
1997	2 168	164	889	265	541	473	66	1 682	348	72
1998	2 221	169	917	274	550	480	61	1 725	347	88
1999	2 441	190	988	271	584	598	186	1 830	334	91
2000	2 494	213	982	275	614	623	190	1 889	316	96
2001	2 475	214	973	268	626	608	176	1 886	312	100
2002	2 446	219	954	263	618	611	181	1 861	304	100
2003	2 403	211	970	250	611	572	161	1 841	294	104
2004	2 432	217	986	254	619	573	161	1 871	290	107
2005	2 395	225	974	244	623	554	159	1 856	270	109
2006	2 394	223	993	242	625	534	151	1 873	262	108
weiblich										
1997	1 433	68	742	235	267	189	37	1 244	94	58
1998	1 464	72	766	241	253	204	35	1 256	103	70
1999	1 529	93	808	239	274	208	52	1 322	86	69
2000	1 555	98	790	247	289	229	54	1 355	78	67
2001	1 545	107	781	239	290	235	57	1 336	82	69
2002	1 520	105	782	234	279	225	55	1 321	78	66
2003	1 505	99	791	221	277	216	51	1 304	77	73
2004	1 523	98	805	224	275	219	52	1 318	75	78
2005	1 518	100	797	217	281	223	50	1 313	72	83
2006	1 512	103	815	214	273	210	49	1 315	73	75

Verwaltungs-, technisches und sonstiges Hochschulpersonal in Brandenburg von 1997 bis 2006 nach Tätigkeitsbereichen



1.4 Hochschulpersonal in Brandenburg 2006 nach Hochschulen und Art des Beschäftigungsverhältnisses

Hochschule		Zusammen	davon							
			wissenschaftliches und künstlerisches Personal					Verwaltungs-, technisches und sonstiges Personal		
			zusammen	hauptberuflich			nebenberuflich	zusammen	Vollzeitbeschäftigte	Teilzeitbeschäftigte
				zusammen	Vollzeitbeschäftigte	Teilzeitbeschäftigte				
Universitäten										
Universität Potsdam	z	3 140	2 338	1 184	746	438	1 154	802	650	152
	w	1 592	1 036	471	244	227	565	556	421	135
Europa-Universität Viadrina	z	793	580	233	132	101	347	213	176	37
Frankfurt (Oder)	w	428	266	85	34	51	181	162	127	35
Brandenburgische Technische Universität Cottbus	z	1 769	1 240	603	462	141	637	529	443	86
	w	659	325	159	91	68	166	334	271	63
Zusammen	z	5 702	4 158	2 020	1 340	680	2 138	1 544	1 269	275
	w	2 679	1 627	715	369	346	912	1 052	819	233
Kunsthochschulen										
Hochschule für Film und Fernsehen Potsdam-Babelsberg	z	287	195	73	39	34	122	92	87	5
	w	124	67	27	15	12	40	57	52	5
Hochschule für digitale Medienproduktion in Elstal	z	87	78	5	-	5	73	9	9	-
	w	15	10	-	-	-	10	5	5	-
Zusammen	z	374	273	78	39	39	195	101	96	5
	w	139	77	27	15	12	50	62	57	5
Fachhochschulen (ohne Verwaltungsfachhochschulen)										
FH Brandenburg	z	285	199	91	68	23	108	86	82	4
	w	99	51	27	13	14	24	48	45	3
FH Eberswalde	z	258	158	77	57	20	81	100	65	35
	w	117	49	17	10	7	32	68	45	23
FH Lausitz Standort Cottbus	z	224	196	68	55	13	128	28	21	7
	w	82	68	19	12	7	49	14	10	4
Standort Senftenberg	z	340	205	108	86	22	97	135	98	37
	w	128	41	18	12	6	23	87	55	32
FH Potsdam	z	404	307	151	104	47	156	97	65	32
	w	180	122	58	34	24	64	58	36	22
Technische FH Wildau	z	385	273	111	101	10	162	112	92	20
	w	124	67	21	19	2	46	57	42	15
Theologisches Seminar Elstal	z	22	16	8	4	4	8	6	2	4
	w	6	2	1	1	-	1	4	2	2
University of Management and Communication Potsdam	z	13	5	4	2	2	1	8	8	-
	w	3	-	-	-	-	-	3	3	-
Zusammen	z	1 931	1 359	618	477	141	741	572	433	139
	w	739	400	161	101	60	239	339	238	101
Verwaltungsfachhochschulen										
FH der Polizei des Landes Brandenburg in Oranienburg ¹⁾	z	193	28	24	24	-	4	165	164	1
	w	57	7	5	5	-	2	50	49	1
FH für Finanzen Brandenburg in Königs Wusterhausen	z	24	12	12	10	2	-	12	9	3
	w	15	6	6	5	1	-	9	7	2
Zusammen	z	217	40	36	34	2	4	177	173	4
	w	72	13	11	10	1	2	59	56	3
Hochschulen insgesamt										
Insgesamt	z	8 224	5 830	2 752	1 890	862	3 078	2 394	1 971	423
	w	3 629	2 117	914	495	419	1 203	1 512	1 170	342

1) einschließlich Personal für die Aus- und Fortbildung des mittleren, gehobenen und höheren Polizeivollzugsdienstes Brandenburgs

1.5 Hochschulpersonal in Brandenburg 2006 nach Lehr- und Forschungsbereichen der organisatorischen Zugehörigkeit, Art des Beschäftigungsverhältnisses und Hochschularten

Fächergruppe Lehr- und Forschungsbereich		Zusammen	davon							
			wissenschaftliches und künstlerisches Personal					Verwaltungs-, technisches und sonstiges Personal		
			zusammen	hauptberuflich		nebenberuflich	zusammen	Vollzeitbeschäftigte	Teilzeitbeschäftigte	
				zusammen	Vollzeitbeschäftigte					Teilzeitbeschäftigte
Universitäten										
Sprach- und Kulturwissenschaften	z	1 105	1 003	458	303	155	545	102	58	44
zusammen	w	651	561	251	152	99	310	90	50	40
Sprach- und Kulturwissenschaften allgemein	z	384	351	146	106	40	205	33	20	13
	w	240	209	88	61	27	121	31	19	12
Philosophie	z	65	60	33	13	20	27	5	2	3
	w	28	23	10	4	6	13	5	2	3
Geschichte	z	61	57	25	21	4	32	4	4	-
	w	25	21	7	5	2	14	4	4	-
Bibliothekswissenschaft, Dokumentation, Publizistik	z	3	3	1	1	-	2	-	-	-
	w	-	-	-	-	-	-	-	-	-
Allgemeine und vergleichende Literatur- u. Sprachwissenschaft	z	157	143	57	27	30	86	14	9	5
	w	92	83	34	12	22	49	9	5	4
Altphilologie (klassische Philologie)	z	11	10	3	2	1	7	1	-	1
	w	4	3	2	1	1	1	1	-	1
Germanistik (Deutsch, germanische Sprachen ohne Anglistik)	z	62	58	29	23	6	29	4	3	1
	w	37	33	18	14	4	15	4	3	1
Anglistik, Amerikanistik	z	39	35	22	15	7	13	4	3	1
	w	20	16	10	6	4	6	4	3	1
Romanistik	z	41	37	19	16	3	18	4	2	2
	w	21	18	11	10	1	7	3	2	1
Slawistik, Baltistik, Finno-Ugristik	z	27	26	12	7	5	14	1	1	-
	w	18	17	7	3	4	10	1	1	-
Kulturwissenschaften i. e. S.	z	12	12	1	1	-	11	-	-	-
	w	5	5	-	-	-	5	-	-	-
Psychologie	z	124	106	49	26	23	57	18	9	9
	w	81	66	27	10	17	39	15	6	9
Erziehungswissenschaften	z	109	96	54	39	15	42	13	4	9
	w	74	62	34	24	10	28	12	4	8
Sonderpädagogik	z	10	9	7	6	1	2	1	1	-
	w	6	5	3	2	1	2	1	1	-
Sport zusammen	z	103	87	46	24	22	41	16	12	4
	w	43	35	16	4	12	19	8	5	3
Sport	z	103	87	46	24	22	41	16	12	4
	w	43	35	16	4	12	19	8	5	3
Rechts-, Wirtschafts- und Sozialwissenschaften zusammen	z	755	684	316	189	127	368	71	44	27
	w	349	281	106	48	58	175	68	41	27
Politikwissenschaften	z	43	40	20	15	5	20	3	1	2
	w	23	20	8	6	2	12	3	1	2
Sozialwissenschaften	z	67	64	23	16	7	41	3	3	-
	w	36	33	12	8	4	21	3	3	-
Rechtswissenschaften	z	288	259	111	64	47	148	29	19	10
	w	133	104	36	16	20	68	29	19	10
Verwaltungswissenschaft	z	18	16	8	3	5	8	2	1	1
	w	11	9	4	1	3	5	2	1	1
Wirtschaftswissenschaften	z	339	305	154	91	63	151	34	20	14
	w	146	115	46	17	29	69	31	17	14

1.5 Hochschulpersonal in Brandenburg 2006 nach Lehr- und Forschungsbereichen der organisatorischen Zugehörigkeit, Art des Beschäftigungsverhältnisses und Hochschularten

Fächergruppe Lehr- und Forschungsbereich		Zusammen	davon							
			wissenschaftliches und künstlerisches Personal					Verwaltungs-, technisches und sonstiges Personal		
			zusammen	hauptberuflich		nebenberuflich	zusammen	Vollzeitbeschäftigte	Teilzeitbeschäftigte	
zusammen	Vollzeitbeschäftigte	Teilzeitbeschäftigte								
Mathematik, Naturwissenschaften zusammen	z	1 244	1 028	625	408	217	403	216	175	41
	w	410	264	151	61	90	113	146	109	37
Mathematik, Naturwissenschaften allgemein	z	4	4	4	2	2	-	-	-	-
	w	-	-	-	-	-	-	-	-	-
Mathematik	z	163	145	74	58	16	71	18	15	3
	w	54	41	16	7	9	25	13	10	3
Informatik	z	212	186	83	70	13	103	26	21	5
	w	35	21	10	7	3	11	14	9	5
Physik, Astronomie	z	243	193	137	84	53	56	50	41	9
	w	55	29	23	6	17	6	26	19	7
Chemie	z	169	134	100	51	49	34	35	29	6
	w	66	40	28	8	20	12	26	21	5
Biologie	z	251	187	135	83	52	52	64	53	11
	w	134	80	53	22	31	27	54	43	11
Geowissenschaften (ohne Geographie)	z	102	88	46	35	11	42	14	9	5
	w	35	26	11	6	5	15	9	4	5
Geographie	z	100	91	46	25	21	45	9	7	2
	w	31	27	10	5	5	17	4	3	1
Agrar-, Forst- und Ernährungswissenschaften zusammen	z	50	36	32	18	14	4	14	10	4
	w	32	20	18	6	12	2	12	8	4
Ernährungs- und Haushaltswissenschaften	z	50	36	32	18	14	4	14	10	4
	w	32	20	18	6	12	2	12	8	4
Ingenieurwissenschaften zusammen	z	998	814	411	315	96	403	184	160	24
	w	305	217	112	65	47	105	88	71	17
Ingenieurwissenschaften allgemein	z	359	284	159	103	56	125	75	60	15
	w	118	81	45	18	27	36	37	27	10
Maschinenbau/Verfahrenstechnik	z	100	78	41	36	5	37	22	22	-
	w	25	19	11	8	3	8	6	6	-
Elektrotechnik	z	116	93	41	39	2	52	23	23	-
	w	17	9	3	1	2	6	8	8	-
Verfahrenstechnik/Nautik	z	67	55	33	31	2	22	12	10	2
	w	8	5	3	3	-	2	3	1	2
Architektur	z	183	162	72	57	15	90	21	18	3
	w	80	65	32	23	9	33	15	14	1
Raumplanung	z	35	32	15	10	5	17	3	2	1
	w	22	19	9	6	3	10	3	2	1
Bauingenieurwesen	z	129	104	48	38	10	56	25	23	2
	w	33	18	8	6	2	10	15	13	2
Vermessungswesen	z	9	6	2	1	1	4	3	2	1
	w	2	1	1	-	1	-	1	-	1
Kunst, Kunstwissenschaft zusammen	z	72	70	29	24	5	41	2	2	-
	w	33	31	14	10	4	17	2	2	-
Kunst, Kunstwissenschaft allgemein	z	9	9	2	2	-	7	-	-	-
	w	7	7	1	1	-	6	-	-	-
Musik, Musikwissenschaft	z	63	61	27	22	5	34	2	2	-
	w	26	24	13	9	4	11	2	2	-

1.5 Hochschulpersonal in Brandenburg 2006 nach Lehr- und Forschungsbereichen der organisatorischen Zugehörigkeit, Art des Beschäftigungsverhältnisses und Hochschularten

Fächergruppe Lehr- und Forschungsbereich		Zusammen	davon							
			wissenschaftliches und künstlerisches Personal					Verwaltungs-, technisches und sonstiges Personal		
			zusammen	hauptberuflich			nebenberuflich	zusammen	Vollzeitbeschäftigte	Teilzeitbeschäftigte
				zusammen	Vollzeitbeschäftigte	Teilzeitbeschäftigte				
Zentrale Einrichtungen zusammen	z	1 375	436	103	59	44	333	939	808	131
	w	856	218	47	23	24	171	638	533	105
Zentrale Hochschulverwaltung	z	590	152	22	11	11	130	438	376	62
	w	419	75	12	4	8	63	344	289	55
Zentralbibliothek	z	221	33	6	5	1	27	188	159	29
	w	183	19	2	1	1	17	164	137	27
Hochschulrechenzentrum	z	70	13	-	-	-	13	57	54	3
	w	19	2	-	-	-	2	17	16	1
Zentrale wissenschaftliche Einrichtungen	z	296	206	56	26	30	150	90	65	25
	w	163	107	23	9	14	84	56	38	18
Zentrale Betriebs- und Versorgungseinrichtungen	z	163	-	-	-	-	-	163	151	12
	w	55	-	-	-	-	-	55	51	4
Übrige Ausbildungseinrichtungen	z	34	31	19	17	2	12	3	3	-
	w	17	15	10	9	1	5	2	2	-
Mit der Hochschule verbundene sowie hochschulfremde Einrichtungen	z	1	1	-	-	-	1	-	-	-
	w	-	-	-	-	-	-	-	-	-
Zusammen	z	5 702	4 158	2 020	1 340	680	2 138	1 544	1 269	275
	w	2 679	1 627	715	369	346	912	1 052	819	233
Kunsthochschulen										
Kunst, Kunstwissenschaft zusammen	z	274	265	78	39	39	187	9	9	-
	w	75	70	27	15	12	43	5	5	-
Gestaltung	z	22	22	12	7	5	10	-	-	-
	w	6	6	3	2	1	3	-	-	-
Darstellende Kunst, Film und Fernsehen, Theaterwissenschaft	z	252	243	66	32	34	177	9	9	-
	w	69	64	24	13	11	40	5	5	-
Zentrale Einrichtungen zusammen	z	100	8	-	-	-	8	92	87	5
	w	64	7	-	-	-	7	57	52	5
Zentrale Hochschulverwaltung	z	81	6	-	-	-	6	75	70	5
	w	49	5	-	-	-	5	44	39	5
Zentralbibliothek	z	16	2	-	-	-	2	14	14	-
	w	14	2	-	-	-	2	12	12	-
Zentrale Betriebs- und Versorgungseinrichtungen	z	3	-	-	-	-	-	3	3	-
	w	1	-	-	-	-	-	1	1	-
Zusammen	z	374	273	78	39	39	195	101	96	5
	w	139	77	27	15	12	50	62	57	5
Fachhochschulen (ohne Verwaltungsfachhochschulen)										
Sprach- und Kulturwissenschaften zusammen	z	69	61	33	20	13	28	8	4	4
	w	24	19	11	6	5	8	5	2	3
Evangelische Theologie	z	16	16	8	4	4	8	-	-	-
	w	2	2	1	1	-	1	-	-	-
Bibliothekswissenschaft, Dokumentation, Publizistik	z	34	28	17	13	4	11	6	4	2
	w	14	10	8	5	3	2	4	2	2

1.5 Hochschulpersonal in Brandenburg 2006 nach Lehr- und Forschungsbereichen der organisatorischen Zugehörigkeit, Art des Beschäftigungsverhältnisses und Hochschularten

Fächergruppe Lehr- und Forschungsbereich		Zusammen	davon							
			wissenschaftliches und künstlerisches Personal					Verwaltungs-, technisches und sonstiges Personal		
			zusammen	hauptberuflich			nebenberuflich	zusammen	Vollzeitbeschäftigte	Teilzeitbeschäftigte
				zusammen	Vollzeitbeschäftigte	Teilzeitbeschäftigte				
Kulturwissenschaften i. e. S.	z	17	15	6	2	4	9	2	-	2
	w	8	7	2	-	2	5	1	-	1
Psychologie	z	2	2	2	1	1	-	-	-	-
	w	-	-	-	-	-	-	-	-	-
Rechts-, Wirtschafts- und Sozialwissenschaften zusammen	z	422	389	178	148	30	211	33	23	10
	w	148	131	49	35	14	82	17	10	7
Sozialwesen	z	141	135	51	37	14	84	6	3	3
	w	77	73	25	17	8	48	4	1	3
Rechtswissenschaften	z	1	1	-	-	-	1	-	-	-
	w	-	-	-	-	-	-	-	-	-
Verwaltungswissenschaft	z	38	38	15	15	-	23	-	-	-
	w	9	9	1	1	-	8	-	-	-
Wirtschaftswissenschaften	z	188	173	81	70	11	92	15	12	3
	w	51	41	17	12	5	24	10	8	2
Wirtschaftsingenieurwesen	z	54	42	31	26	5	11	12	8	4
	w	11	8	6	5	1	2	3	1	2
Mathematik, Naturwissenschaften zusammen	z	132	113	67	57	10	46	19	16	3
	w	25	21	12	7	5	9	4	3	1
Informatik	z	114	99	56	47	9	43	15	12	3
	w	21	19	11	6	5	8	2	1	1
Physik, Astronomie	z	18	14	11	10	1	3	4	4	-
	w	4	2	1	1	-	1	2	2	-
Agrar-, Forst- und Ernährungswissenschaften zusammen	z	142	109	56	39	17	53	33	12	21
	w	63	38	12	6	6	26	25	11	14
Agrar-, Forst- und Ernährungswissenschaften allgemein	z	8	1	1	1	-	-	7	2	5
	w	7	-	-	-	-	-	7	2	5
Landespflege, Umweltgestaltung	z	69	52	20	14	6	32	17	6	11
	w	38	26	6	3	3	20	12	5	7
Agrarwissenschaften, Lebensmittel- und Getränketechnologie	z	5	5	5	5	-	-	-	-	-
	w	1	1	1	1	-	-	-	-	-
Forstwissenschaft, Holzwirtschaft	z	60	51	30	19	11	21	9	4	5
	w	17	11	5	2	3	6	6	4	2
Ingenieurwissenschaften zusammen	z	568	465	201	157	44	264	103	82	21
	w	148	109	40	24	16	69	39	26	13
Ingenieurwissenschaften allgemein	z	12	12	2	2	-	10	-	-	-
	w	-	-	-	-	-	-	-	-	-
Maschinenbau/Verfahrenstechnik	z	311	246	102	79	23	144	65	56	9
	w	81	56	19	12	7	37	25	18	7
Elektrotechnik	z	48	34	20	16	4	14	14	12	2
	w	5	3	3	2	1	-	2	1	1
Verfahrenstechnik/Nautik	z	1	1	-	-	-	1	-	-	-
	w	-	-	-	-	-	-	-	-	-
Architektur	z	108	97	36	25	11	61	11	5	6
	w	45	39	14	6	8	25	6	2	4
Bauingenieurwesen	z	88	75	41	35	6	34	13	9	4
	w	17	11	4	4	-	7	6	5	1

1.5 Hochschulpersonal in Brandenburg 2006 nach Lehr- und Forschungsbereichen der organisatorischen Zugehörigkeit, Art des Beschäftigungsverhältnisses und Hochschularten

Fächergruppe Lehr- und Forschungsbereich		Zusammen	davon							
			wissenschaftliches und künstlerisches Personal					Verwaltungs-, technisches und sonstiges Personal		
			zusammen	hauptberuflich		nebenberuflich	zusammen	Vollzeitbeschäftigte	Teilzeitbeschäftigte	
zusammen	Vollzeitbeschäftigte	Teilzeitbeschäftigte								
Kunst, Kunstwissenschaft	z	124	114	40	26	14	74	10	6	4
zusammen	w	34	31	13	7	6	18	3	2	1
Gestaltung	z	54	44	34	22	12	10	10	6	4
	w	16	13	12	7	5	1	3	2	1
Musik, Musikwissenschaft	z	70	70	6	4	2	64	-	-	-
	w	18	18	1	-	1	17	-	-	-
Zentrale Einrichtungen zusammen	z	474	108	43	30	13	65	366	290	76
	w	297	51	24	16	8	27	246	184	62
Zentrale Hochschulverwaltung	z	237	43	17	9	8	26	194	155	39
	w	173	21	10	5	5	11	152	119	33
Zentralbibliothek	z	67	5	1	1	-	4	62	45	17
	w	56	4	-	-	-	4	52	38	14
Hochschulrechenzentrum	z	36	12	1	1	-	11	24	23	1
	w	5	1	1	1	-	-	4	3	1
Zentrale wissenschaftliche Einrichtungen	z	63	31	15	11	4	16	32	21	11
	w	39	16	9	7	2	7	23	14	9
Zentrale Betriebs- und Versorgungseinrichtungen	z	46	1	-	-	-	1	45	37	8
	w	13	-	-	-	-	-	13	8	5
Mit der Hochschule verbundene sowie hochschulfremde Einrichtungen	z	25	16	9	8	1	7	9	9	-
	w	11	9	4	3	1	5	2	2	-
Zusammen	z	1 931	1 359	618	477	141	741	572	433	139
	w	739	400	161	101	60	239	339	238	101
Verwaltungsfachhochschulen ¹⁾										
Rechts-, Wirtschafts- und Sozialwissenschaften zusammen	z	40	40	36	34	2	4	-	-	-
	w	13	13	11	10	1	2	-	-	-
Verwaltungswissenschaft	z	40	40	36	34	2	4	-	-	-
	w	13	13	11	10	1	2	-	-	-
Zentrale Einrichtungen zusammen	z	177	-	-	-	-	-	177	173	4
	w	59	-	-	-	-	-	59	56	3
Zentrale Hochschulverwaltung	z	149	-	-	-	-	-	149	145	4
	w	49	-	-	-	-	-	49	46	3
Zentralbibliothek	z	3	-	-	-	-	-	3	3	-
	w	3	-	-	-	-	-	3	3	-
Zentrale Betriebs- und Versorgungseinrichtungen	z	25	-	-	-	-	-	25	25	-
	w	7	-	-	-	-	-	7	7	-
Zusammen	z	217	40	36	34	2	4	177	173	4
	w	72	13	11	10	1	2	59	56	3
Hochschulen insgesamt										
Sprach- und Kulturwissenschaften zusammen	z	1 174	1 064	491	323	168	573	110	62	48
	w	675	580	262	158	104	318	95	52	43
Sprach- und Kulturwissenschaften allgemein	z	384	351	146	106	40	205	33	20	13
	w	240	209	88	61	27	121	31	19	12

1.5 Hochschulpersonal in Brandenburg 2006 nach Lehr- und Forschungsbereichen der organisatorischen Zugehörigkeit, Art des Beschäftigungsverhältnisses und Hochschularten

Fächergruppe Lehr- und Forschungsbereich		Zusammen	davon							
			wissenschaftliches und künstlerisches Personal					Verwaltungs-, technisches und sonstiges Personal		
			zusammen	hauptberuflich		nebenberuflich	zusammen	Vollzeitbeschäftigte	Teilzeitbeschäftigte	
				zusammen	Vollzeitbeschäftigte					Teilzeitbeschäftigte
Evangelische Theologie	z	16	16	8	4	4	8	-	-	-
	w	2	2	1	1	-	1	-	-	-
Philosophie	z	65	60	33	13	20	27	5	2	3
	w	28	23	10	4	6	13	5	2	3
Geschichte	z	61	57	25	21	4	32	4	4	-
	w	25	21	7	5	2	14	4	4	-
Bibliothekswissenschaft, Dokumentation, Publizistik	z	37	31	18	14	4	13	6	4	2
	w	14	10	8	5	3	2	4	2	2
Allgemeine und vergleichende Literatur- u. Sprachwissenschaft	z	157	143	57	27	30	86	14	9	5
	w	92	83	34	12	22	49	9	5	4
Altphilologie (klassische Philologie)	z	11	10	3	2	1	7	1	-	1
	w	4	3	2	1	1	1	1	-	1
Germanistik (Deutsch, germanische Sprachen ohne Anglistik)	z	62	58	29	23	6	29	4	3	1
	w	37	33	18	14	4	15	4	3	1
Anglistik, Amerikanistik	z	39	35	22	15	7	13	4	3	1
	w	20	16	10	6	4	6	4	3	1
Romanistik	z	41	37	19	16	3	18	4	2	2
	w	21	18	11	10	1	7	3	2	1
Slawistik, Baltistik, Finno-Ugristik	z	27	26	12	7	5	14	1	1	-
	w	18	17	7	3	4	10	1	1	-
Kulturwissenschaften i. e. S.	z	29	27	7	3	4	20	2	-	2
	w	13	12	2	-	2	10	1	-	1
Psychologie	z	126	108	51	27	24	57	18	9	9
	w	81	66	27	10	17	39	15	6	9
Erziehungswissenschaften	z	109	96	54	39	15	42	13	4	9
	w	74	62	34	24	10	28	12	4	8
Sonderpädagogik	z	10	9	7	6	1	2	1	1	-
	w	6	5	3	2	1	2	1	1	-
Sport zusammen	z	103	87	46	24	22	41	16	12	4
	w	43	35	16	4	12	19	8	5	3
Sport	z	103	87	46	24	22	41	16	12	4
	w	43	35	16	4	12	19	8	5	3
Rechts-, Wirtschafts- und Sozialwissenschaften zusammen	z	1 217	1 113	530	371	159	583	104	67	37
	w	510	425	166	93	73	259	85	51	34
Politikwissenschaften	z	43	40	20	15	5	20	3	1	2
	w	23	20	8	6	2	12	3	1	2
Sozialwissenschaften	z	67	64	23	16	7	41	3	3	-
	w	36	33	12	8	4	21	3	3	-
Sozialwesen	z	141	135	51	37	14	84	6	3	3
	w	77	73	25	17	8	48	4	1	3
Rechtswissenschaften	z	289	260	111	64	47	149	29	19	10
	w	133	104	36	16	20	68	29	19	10
Verwaltungswissenschaft	z	96	94	59	52	7	35	2	1	1
	w	33	31	16	12	4	15	2	1	1
Wirtschaftswissenschaften	z	527	478	235	161	74	243	49	32	17
	w	197	156	63	29	34	93	41	25	16

1.5 Hochschulpersonal in Brandenburg 2006 nach Lehr- und Forschungsbereichen der organisatorischen Zugehörigkeit, Art des Beschäftigungsverhältnisses und Hochschularten

Fächergruppe Lehr- und Forschungsbereich		Zusammen	davon							
			wissenschaftliches und künstlerisches Personal					Verwaltungs-, technisches und sonstiges Personal		
			zusammen	hauptberuflich			nebenberuflich	zusammen	Vollzeitbeschäftigte	Teilzeitbeschäftigte
				zusammen	Vollzeitbeschäftigte	Teilzeitbeschäftigte				
Wirtschaftsingenieurwesen	z	54	42	31	26	5	11	12	8	4
	w	11	8	6	5	1	2	3	1	2
Mathematik, Naturwissenschaften zusammen	z	1 376	1 141	692	465	227	449	235	191	44
	w	435	285	163	68	95	122	150	112	38
Mathematik, Naturwissenschaften allgemein	z	4	4	4	2	2	-	-	-	-
	w	-	-	-	-	-	-	-	-	-
Mathematik	z	163	145	74	58	16	71	18	15	3
	w	54	41	16	7	9	25	13	10	3
Informatik	z	326	285	139	117	22	146	41	33	8
	w	56	40	21	13	8	19	16	10	6
Physik, Astronomie	z	261	207	148	94	54	59	54	45	9
	w	59	31	24	7	17	7	28	21	7
Chemie	z	169	134	100	51	49	34	35	29	6
	w	66	40	28	8	20	12	26	21	5
Biologie	z	251	187	135	83	52	52	64	53	11
	w	134	80	53	22	31	27	54	43	11
Geowissenschaften (ohne Geographie)	z	102	88	46	35	11	42	14	9	5
	w	35	26	11	6	5	15	9	4	5
Geographie	z	100	91	46	25	21	45	9	7	2
	w	31	27	10	5	5	17	4	3	1
Agrar-, Forst- und Ernährungswissenschaften zusammen	z	192	145	88	57	31	57	47	22	25
	w	95	58	30	12	18	28	37	19	18
Agrar-, Forst- und Ernährungswissenschaften allgemein	z	8	1	1	1	-	-	7	2	5
	w	7	-	-	-	-	-	7	2	5
Landespflege, Umweltgestaltung	z	69	52	20	14	6	32	17	6	11
	w	38	26	6	3	3	20	12	5	7
Agrarwissenschaften, Lebensmittel- und Getränketechnologie	z	5	5	5	5	-	-	-	-	-
	w	1	1	1	1	-	-	-	-	-
Forstwissenschaft, Holzwirtschaft	z	60	51	30	19	11	21	9	4	5
	w	17	11	5	2	3	6	6	4	2
Ernährungs- und Haushaltswissenschaften	z	50	36	32	18	14	4	14	10	4
	w	32	20	18	6	12	2	12	8	4
Ingenieurwissenschaften zusammen	z	1 566	1 279	612	472	140	667	287	242	45
	w	453	326	152	89	63	174	127	97	30
Ingenieurwissenschaften allgemein	z	371	296	161	105	56	135	75	60	15
	w	118	81	45	18	27	36	37	27	10
Maschinenbau/Verfahrenstechnik	z	411	324	143	115	28	181	87	78	9
	w	106	75	30	20	10	45	31	24	7
Elektrotechnik	z	164	127	61	55	6	66	37	35	2
	w	22	12	6	3	3	6	10	9	1
Verfahrenstechnik/Nautik	z	68	56	33	31	2	23	12	10	2
	w	8	5	3	3	-	2	3	1	2
Architektur	z	291	259	108	82	26	151	32	23	9
	w	125	104	46	29	17	58	21	16	5
Raumplanung	z	35	32	15	10	5	17	3	2	1
	w	22	19	9	6	3	10	3	2	1

1.5 Hochschulpersonal in Brandenburg 2006 nach Lehr- und Forschungsbereichen der organisatorischen Zugehörigkeit, Art des Beschäftigungsverhältnisses und Hochschularten

Fächergruppe Lehr- und Forschungsbereich		Zusammen	davon							
			wissenschaftliches und künstlerisches Personal					Verwaltungs-, technisches und sonstiges Personal		
			zusammen	hauptberuflich			nebenberuflich	zusammen	Vollzeitbeschäftigte	Teilzeitbeschäftigte
				zusammen	Vollzeitbeschäftigte	Teilzeitbeschäftigte				
Bauingenieurwesen	z	217	179	89	73	16	90	38	32	6
	w	50	29	12	10	2	17	21	18	3
Vermessungswesen	z	9	6	2	1	1	4	3	2	1
	w	2	1	1	-	1	-	1	-	1
Kunst, Kunstwissenschaft	z	470	449	147	89	58	302	21	17	4
zusammen	w	142	132	54	32	22	78	10	9	1
Kunst, Kunstwissenschaft allgemein	z	9	9	2	2	-	7	-	-	-
	w	7	7	1	1	-	6	-	-	-
Gestaltung	z	76	66	46	29	17	20	10	6	4
	w	22	19	15	9	6	4	3	2	1
Darstellende Kunst, Film und Fernsehen, Theaterwissenschaft	z	252	243	66	32	34	177	9	9	-
	w	69	64	24	13	11	40	5	5	-
Musik, Musikwissenschaft	z	133	131	33	26	7	98	2	2	-
	w	44	42	14	9	5	28	2	2	-
Zentrale Einrichtungen zusammen	z	2 126	552	146	89	57	406	1 574	1 358	216
	w	1 276	276	71	39	32	205	1 000	825	175
Zentrale Hochschulverwaltung	z	1 057	201	39	20	19	162	856	746	110
	w	690	101	22	9	13	79	589	493	96
Zentralbibliothek	z	307	40	7	6	1	33	267	221	46
	w	256	25	2	1	1	23	231	190	41
Hochschulrechenzentrum	z	106	25	1	1	-	24	81	77	4
	w	24	3	1	1	-	2	21	19	2
Zentrale wissenschaftliche Einrichtungen	z	359	237	71	37	34	166	122	86	36
	w	202	123	32	16	16	91	79	52	27
Zentrale Betriebs- und Versorgungseinrichtungen	z	237	1	-	-	-	1	236	216	20
	w	76	-	-	-	-	-	76	67	9
Übrige Ausbildungseinrichtungen	z	34	31	19	17	2	12	3	3	-
	w	17	15	10	9	1	5	2	2	-
Mit der Hochschule verbundene sowie hochschulfremde Einrichtungen	z	26	17	9	8	1	8	9	9	-
	w	11	9	4	3	1	5	2	2	-
Insgesamt	z	8 224	5 830	2 752	1 890	862	3 078	2 394	1 971	423
	w	3 629	2 117	914	495	419	1 203	1 512	1 170	342

1) einschließlich Personal für die Aus- und Fortbildung des mittleren, gehobenen und höheren Polizeivollzugsdienstes Brandenburgs

1.6 Wissenschaftliches und künstlerisches Hochschulpersonal in Brandenburg 2006 nach Hochschulen, Art des Beschäftigungsverhältnisses und Personalgruppen

Hochschule		Zusammen	davon							
			hauptberufliches Personal					nebenberufliches Personal		
			zusammen	Professoren	Dozenten und Assistenten	wissenschaftl. und künstl. Mitarbeiter	Lehrkräfte für besondere Aufgaben	zusammen	Lehrbeauftragte ¹⁾	wissenschaftliche Hilfskräfte, Tutoren ²⁾
Universitäten										
Universität Potsdam	z	2 338	1 184	223	45	825	91	1 154	423	731
	w	1 036	471	46	11	356	58	565	167	398
Europa-Universität Viadrina	z	580	233	61	7	155	10	347	141	206
	w	266	85	9	2	68	6	181	46	135
Brandenburgische Technische Universität Cottbus	z	1 240	603	119	10	457	17	637	111	526
	w	325	159	14	3	134	8	166	17	149
Zusammen	z	4 158	2 020	403	62	1 437	118	2 138	675	1 463
	w	1 627	715	69	16	558	72	912	230	682
Kunsthochschulen										
Hochschule für Film und Fernsehen Potsdam-Babelsberg	z	195	73	40	-	31	2	122	81	41
	w	67	27	11	-	15	1	40	18	22
Hochschule für digitale Medienproduktion in Elstal	z	78	5	5	-	-	-	73	73	-
	w	10	-	-	-	-	-	10	10	-
Zusammen	z	273	78	45	-	31	2	195	154	41
	w	77	27	11	-	15	1	50	28	22
Fachhochschulen (ohne Verwaltungsfachhochschulen)										
FH Brandenburg	z	199	91	52	-	29	10	108	71	37
	w	51	27	7	-	16	4	24	16	8
FH Eberswalde	z	158	77	50	-	22	5	81	33	48
	w	49	17	8	-	7	2	32	8	24
FH Lausitz Standort Cottbus	z	196	68	48	-	11	9	128	95	33
	w	68	19	7	-	7	5	49	27	22
Standort Senftenberg	z	205	108	57	-	31	20	97	49	48
	w	41	18	6	-	7	5	23	1	22
FH Potsdam	z	307	151	94	-	48	9	156	96	60
	w	122	58	27	-	26	5	64	37	27
Technische FH Wildau	z	273	111	66	-	31	14	162	90	72
	w	67	21	9	-	11	1	46	20	26
Theologisches Seminar Elstal	z	16	8	7	-	1	-	8	8	-
	w	2	1	1	-	-	-	1	1	-
University of Management and Communication Potsdam	z	5	4	2	-	2	-	1	1	-
	w	-	-	-	-	-	-	-	-	-
Zusammen	z	1 359	618	376	-	175	67	741	443	298
	w	400	161	65	-	74	22	239	110	129
Verwaltungsfachhochschulen										
FH der Polizei des Landes Brandenburg in Oranienburg ³⁾	z	28	24	5	-	2	17	4	4	-
	w	7	5	2	-	-	3	2	2	-
FH für Finanzen Brandenburg in Königs Wusterhausen	z	12	12	-	-	-	12	-	-	-
	w	6	6	-	-	-	6	-	-	-
Zusammen	z	40	36	5	-	2	29	4	4	-
	w	13	11	2	-	-	9	2	2	-
Hochschulen insgesamt										
Insgesamt	z	5 830	2 752	829	62	1 645	216	3 078	1 276	1 802
	w	2 117	914	147	16	647	104	1 203	370	833

1) einschließlich Honorarprofessoren und Privatdozenten

2) einschließlich studentischer Hilfskräfte

3) einschließlich Personal für die Aus- und Fortbildung des mittleren, gehobenen und höheren Polizeivollzugsdienstes Brandenburgs

1.7 Wissenschaftliches und künstlerisches Hochschulpersonal in Brandenburg 2006 nach Fächergruppen der organisatorischen Zugehörigkeit, Art des Beschäftigungsverhältnisses, Personalgruppen und Hochschularten

Fächergruppe		Zusammen	davon							
			hauptberufliches Personal					nebenberufliches Personal		
			zusammen	Professoren	Dozenten und Assistenten	wissenschaftl. und künstl. Mitarbeiter	Lehrkräfte für besondere Aufgaben	zusammen	Lehrbeauftragte ¹⁾	wissenschaftliche Hilfskräfte, Tutoren ²⁾
Universitäten										
Sprach- und Kulturwissenschaften	z	1 003	458	100	17	272	69	545	225	320
	w	561	251	36	6	159	50	310	108	202
Sport	z	87	46	7	2	26	11	41	19	22
	w	35	16	-	-	14	2	19	3	16
Rechts-, Wirtschafts- und Sozialwissenschaften	z	684	316	80	11	224	1	368	114	254
	w	281	106	7	5	94	-	175	25	150
Mathematik, Naturwissenschaften	z	1 028	625	114	20	490	1	403	75	328
	w	264	151	12	2	137	-	113	16	97
Agrar-, Forst- und Ernährungswissenschaften	z	36	32	9	-	23	-	4	2	2
	w	20	18	2	-	16	-	2	1	1
Ingenieurwissenschaften	z	814	411	81	9	319	2	403	74	329
	w	217	112	8	2	102	-	105	10	95
Kunst, Kunstwissenschaft	z	70	29	5	-	8	16	41	28	13
	w	31	14	1	-	3	10	17	9	8
Zentrale Einrichtungen	z	436	103	7	3	75	18	333	138	195
	w	218	47	3	1	33	10	171	58	113
Zusammen	z	4 158	2 020	403	62	1 437	118	2 138	675	1 463
	w	1 627	715	69	16	558	72	912	230	682
Kunsthochschulen										
Kunst, Kunstwissenschaft	z	265	78	45	-	31	2	187	154	33
	w	70	27	11	-	15	1	43	28	15
Zentrale Einrichtungen	z	8	-	-	-	-	-	8	-	8
	w	7	-	-	-	-	-	7	-	7
Zusammen	z	273	78	45	-	31	2	195	154	41
	w	77	27	11	-	15	1	50	28	22
Fachhochschulen (ohne Verwaltungsfachhochschulen)										
Sprach- und Kulturwissenschaften	z	61	33	23	-	10	-	28	23	5
	w	19	11	6	-	5	-	8	6	2
Rechts-, Wirtschafts- und Sozialwissenschaften	z	389	178	117	-	41	20	211	140	71
	w	131	49	25	-	20	4	82	48	34
Mathematik, Naturwissenschaften	z	113	67	47	-	15	5	46	30	16
	w	21	12	6	-	5	1	9	6	3
Agrar-, Forst- und Ernährungswissenschaften	z	109	56	32	-	20	4	53	16	37
	w	38	12	5	-	6	1	26	4	22
Ingenieurwissenschaften	z	465	201	125	-	52	24	264	147	117
	w	109	40	15	-	18	7	69	21	48

1.7 Wissenschaftliches und künstlerisches Hochschulpersonal in Brandenburg 2006 nach Fächergruppen der organisatorischen Zugehörigkeit, Art des Beschäftigungsverhältnisses, Personalgruppen und Hochschularten

Fächergruppe		Zusammen	davon							
			hauptberufliches Personal					nebenberufliches Personal		
			zusammen	Professoren	Dozenten und Assistenten	wissenschaftl. und künstl. Mitarbeiter	Lehrkräfte für besondere Aufgaben	zusammen	Lehrbeauftragte ¹⁾	wissenschaftliche Hilfskräfte, Tutoren ²⁾
Kunst, Kunstwissenschaft	z	114	40	28	-	8	4	74	71	3
	w	31	13	7	-	5	1	18	18	-
Zentrale Einrichtungen	z	108	43	4	-	29	10	65	16	49
	w	51	24	1	-	15	8	27	7	20
Zusammen	z	1 359	618	376	-	175	67	741	443	298
	w	400	161	65	-	74	22	239	110	129
Verwaltungsfachhochschulen ³⁾										
Rechts-, Wirtschafts- und Sozialwissenschaften	z	40	36	5	-	2	29	4	4	-
	w	13	11	2	-	-	9	2	2	-
Zusammen	z	40	36	5	-	2	29	4	4	-
	w	13	11	2	-	-	9	2	2	-
Hochschulen insgesamt										
Sprach- und Kulturwissenschaften	z	1 064	491	123	17	282	69	573	248	325
	w	580	262	42	6	164	50	318	114	204
Sport	z	87	46	7	2	26	11	41	19	22
	w	35	16	-	-	14	2	19	3	16
Rechts-, Wirtschafts- und Sozialwissenschaften	z	1 113	530	202	11	267	50	583	258	325
	w	425	166	34	5	114	13	259	75	184
Mathematik, Naturwissenschaften	z	1 141	692	161	20	505	6	449	105	344
	w	285	163	18	2	142	1	122	22	100
Agrar-, Forst- und Ernährungswissenschaften	z	145	88	41	-	43	4	57	18	39
	w	58	30	7	-	22	1	28	5	23
Ingenieurwissenschaften	z	1 279	612	206	9	371	26	667	221	446
	w	326	152	23	2	120	7	174	31	143
Kunst, Kunstwissenschaft	z	449	147	78	-	47	22	302	253	49
	w	132	54	19	-	23	12	78	55	23
Zentrale Einrichtungen	z	552	146	11	3	104	28	406	154	252
	w	276	71	4	1	48	18	205	65	140
Insgesamt	z	5 830	2 752	829	62	1 645	216	3 078	1 276	1 802
	w	2 117	914	147	16	647	104	1 203	370	833

1) einschließlich Honorarprofessoren und Privatdozenten

2) einschließlich studentischer Hilfskräfte

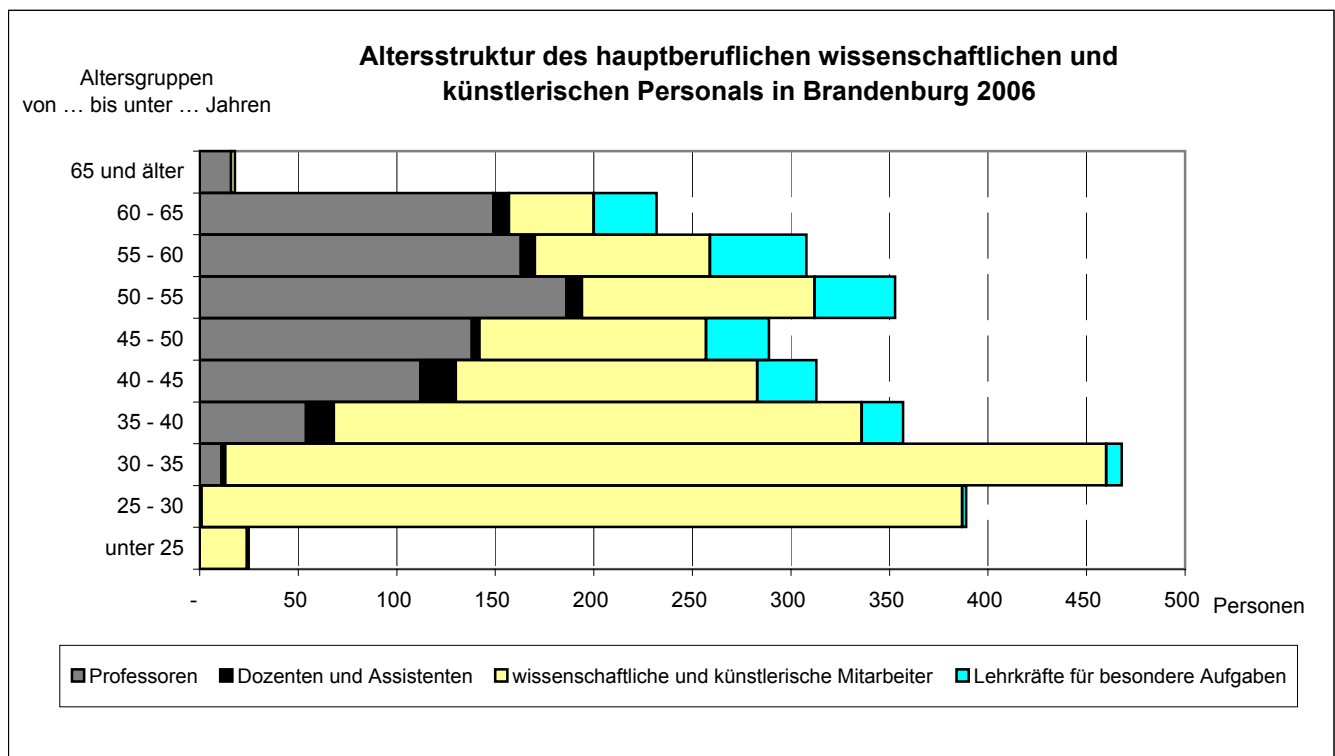
3) einschließlich Personal für die Aus- und Fortbildung des mittleren, gehobenen und höheren Polizeivollzugsdienstes Brandenburgs

1.8 Wissenschaftliches und künstlerisches Hochschulpersonal in Brandenburg 2006 nach Altersgruppen, Art des Beschäftigungsverhältnisses und Personalgruppen

In der Altersgruppe von ... bis unter ... Jahren	Zusam- men	davon							
		hauptberufliches Personal					nebenberufliches Personal		
		zusam- men	Profes- soren	Dozenten und Assis- tenten	wissen- schaftl. und künstl. Mitarbeiter	Lehr- kräfte für beson- dere Auf- gaben	zusam- men	Lehrbeauf- tragte ¹⁾	wissen- schaft- liche Hilfs- kräfte, Tutoren ²⁾
unter 25	825	25	-	-	24	1	800	5	795
25 - 30	1 257	389	-	1	386	2	868	69	799
30 - 35	772	468	11	2	447	8	304	148	156
35 - 40	578	357	54	14	268	21	221	190	31
40 - 45	526	313	112	18	153	30	213	202	11
45 - 50	437	289	138	4	115	32	148	143	5
50 - 55	516	353	186	8	118	41	163	163	-
55 - 60	432	308	163	7	89	49	124	122	2
60 - 65	333	232	149	8	43	32	101	99	2
65 und älter	154	18	16	-	2	-	136	135	1
Insgesamt	5 830	2 752	829	62	1 645	216	3 078	1 276	1 802

1) einschließlich Honorarprofessoren und Privatdozenten

2) einschließlich studentischer Hilfskräfte



1.9 Wissenschaftliches und künstlerisches Hochschulpersonal in Brandenburg 2006 nach Hochschulen und Altersgruppen (ohne studentische Hilfskräfte)

Hochschule	Zusammen	davon in den Altersgruppen von ... bis unter ... Jahren									
		unter 25	25 - 30	30 - 35	35 - 40	40 - 45	45 - 50	50 - 55	55 - 60	60 - 65	65 und älter
Universitäten											
Universität Potsdam	1 796	65	315	313	247	193	138	194	158	124	49
Europa-Universität Viadrina Frankfurt (Oder)	391	4	82	92	54	37	27	38	25	22	10
Brandenburgische Technische Universität Cottbus	753	15	134	146	100	76	73	60	72	54	23
Zusammen	2 940	84	531	551	401	306	238	292	255	200	82
Kunsthochschulen											
Hochschule für Film und Fern- sehen Potsdam-Babelsberg	155	-	1	15	33	25	19	19	17	15	11
Hochschule für digitale Medienproduktion in Elstal	78	1	5	14	7	18	7	10	4	6	6
Zusammen	233	1	6	29	40	43	26	29	21	21	17
Fachhochschulen (ohne Verwaltungsfachhochschulen)											
FH Brandenburg	162	3	5	16	24	20	18	29	21	14	12
FH Eberswalde	117	-	7	12	10	25	27	17	11	4	4
FH Lausitz Standort Cottbus	163	-	9	13	14	37	26	22	20	15	7
Standort Senftenberg	157	-	11	11	13	15	22	28	24	17	16
FH Potsdam	247	-	8	20	33	35	37	43	39	27	5
Technische FH Wildau	205	-	6	9	18	34	31	37	32	29	9
Theologisches Seminar Elstal	16	-	1	-	1	3	3	5	1	1	1
University of Management and Communcation Potsdam	5	-	-	1	-	-	1	2	-	-	1
Zusammen	1 072	3	47	82	113	169	165	183	148	107	55
Verwaltungsfachhochschulen											
FH der Polizei des Landes Brandenburg in Oranienburg ¹⁾	28	-	-	2	3	2	4	10	6	1	-
FH für Finanzen Brandenburg in Königs Wusterhausen	12	-	-	-	-	1	3	2	2	4	-
Zusammen	40	-	-	2	3	3	7	12	8	5	-
Hochschulen insgesamt											
Insgesamt	4 285	88	584	664	557	521	436	516	432	333	154

1) einschließlich Personal für die Aus- und Fortbildung des mittleren, gehobenen und höheren Polizeivollzugsdienstes Brandenburgs

1.10 Hochschulpersonal in Brandenburg 2006 nach Hochschulen (einschließlich bzw. ohne studentische Hilfskräfte)

Hochschule		Hochschulpersonal		und zwar				
		zusammen	ohne studentische Hilfskräfte	wissenschaftliches und künstlerisches Personal		darunter nebenberuflich Tätige		studentische Hilfskräfte
				zusammen	ohne studentische Hilfskräfte	zusammen	ohne studentische Hilfskräfte	
Universitäten								
Universität Potsdam	z	3 140	2 598	2 338	1 796	1 154	612	542
	w	1 592	1 283	1 036	727	565	256	309
Europa-Universität Viadrina Frankfurt (Oder)	z	793	604	580	391	347	158	189
	w	428	303	266	141	181	56	125
Brandenburgische Technische Universität Cottbus	z	1 769	1 282	1 240	753	637	150	487
	w	659	528	325	194	166	35	131
Zusammen	z	5 702	4 484	4 158	2 940	2 138	920	1 218
	w	2 679	2 114	1 627	1 062	912	347	565
Kunsthochschulen								
Hochschule für Film und Fern- sehen Potsdam-Babelsberg	z	287	247	195	155	122	82	40
	w	124	103	67	46	40	19	21
Hochschule für digitale Medienproduktion in Elstal	z	87	87	78	78	73	73	-
	w	15	15	10	10	10	10	-
Zusammen	z	374	334	273	233	195	155	40
	w	139	118	77	56	50	29	21
Fachhochschulen (ohne Verwaltungsfachhochschulen)								
FH Brandenburg	z	285	248	199	162	108	71	37
	w	99	91	51	43	24	16	8
FH Eberswalde	z	258	217	158	117	81	40	41
	w	117	99	49	31	32	14	18
FH Lausitz Standort Cottbus	z	224	191	196	163	128	95	33
	w	82	60	68	46	49	27	22
Standort Senftenberg	z	340	292	205	157	97	49	48
	w	128	106	41	19	23	1	22
FH Potsdam	z	404	344	307	247	156	96	60
	w	180	153	122	95	64	37	27
Technische FH Wildau	z	385	317	273	205	162	94	68
	w	124	99	67	42	46	21	25
Theologisches Seminar Elstal	z	22	22	16	16	8	8	-
	w	6	6	2	2	1	1	-
University of Management and Communication Potsdam	z	13	13	5	5	1	1	-
	w	3	3	-	-	-	-	-
Zusammen	z	1 931	1 644	1 359	1 072	741	454	287
	w	739	617	400	278	239	117	122
Verwaltungsfachhochschulen								
FH der Polizei des Landes Brandenburg in Oranienburg ¹⁾	z	193	193	28	28	4	4	-
	w	57	57	7	7	2	2	-
FH für Finanzen Brandenburg in Königs Wusterhausen	z	24	24	12	12	-	-	-
	w	15	15	6	6	-	-	-
Zusammen	z	217	217	40	40	4	4	-
	w	72	72	13	13	2	2	-
Hochschulen insgesamt								
Insgesamt	z	8 224	6 679	5 830	4 285	3 078	1 533	1 545
	w	3 629	2 921	2 117	1 409	1 203	495	708

1) einschließlich Personal für die Aus- und Fortbildung des mittleren, gehobenen und höheren Polizeivollzugsdienstes Brandenburgs

1.11 Hochschulpersonal in Brandenburg 2006 nach Fächergruppen der organisatorischen Zugehörigkeit und Hochschularten (einschließlich bzw. ohne studentische Hilfskräfte)

Fächergruppe		Hochschulpersonal		und zwar				
		zusammen	ohne studentische Hilfskräfte	wissenschaftliches und künstlerisches Personal		darunter nebenberuflich Tätige		studentische Hilfskräfte
				zusammen	ohne studentische Hilfskräfte	zusammen	ohne studentische Hilfskräfte	
Universitäten								
Sprach- und Kulturwissenschaften	z	1 105	825	1 003	723	545	265	280
	w	651	477	561	387	310	136	174
Sport	z	103	86	87	70	41	24	17
	w	43	30	35	22	19	6	13
Rechts-, Wirtschafts- und Sozialwissenschaften	z	755	555	684	484	368	168	200
	w	349	232	281	164	175	58	117
Mathematik, Naturwissenschaften	z	1 244	987	1 028	771	403	146	257
	w	410	333	264	187	113	36	77
Agrar-, Forst- und Ernährungswissenschaften	z	50	49	36	35	4	3	1
	w	32	31	20	19	2	1	1
Ingenieurwissenschaften	z	998	701	814	517	403	106	297
	w	305	224	217	136	105	24	81
Kunst, Kunstwissenschaft	z	72	61	70	59	41	30	11
	w	33	26	31	24	17	10	7
Zentrale Einrichtungen	z	1 375	1 220	436	281	333	178	155
	w	856	761	218	123	171	76	95
Zusammen	z	5 702	4 484	4 158	2 940	2 138	920	1 218
	w	2 679	2 114	1 627	1 062	912	347	565
Kunsthochschulen								
Kunst, Kunstwissenschaft	z	274	242	265	233	187	155	32
	w	75	61	70	56	43	29	14
Zentrale Einrichtungen	z	100	92	8	-	8	-	8
	w	64	57	7	-	7	-	7
Zusammen	z	374	334	273	233	195	155	40
	w	139	118	77	56	50	29	21
Fachhochschulen (ohne Verwaltungsfachhochschulen)								
Sprach- und Kulturwissenschaften	z	69	64	61	56	28	23	5
	w	24	22	19	17	8	6	2
Rechts-, Wirtschafts- und Sozialwissenschaften	z	422	352	389	319	211	141	70
	w	148	115	131	98	82	49	33
Mathematik, Naturwissenschaften	z	132	116	113	97	46	30	16
	w	25	22	21	18	9	6	3
Agrar-, Forst- und Ernährungswissenschaften	z	142	111	109	78	53	22	31
	w	63	46	38	21	26	9	17
Ingenieurwissenschaften	z	568	455	465	352	264	151	113
	w	148	101	109	62	69	22	47
Kunst, Kunstwissenschaft	z	124	121	114	111	74	71	3
	w	34	34	31	31	18	18	-

1.11 Hochschulpersonal in Brandenburg 2006 nach Fächergruppen der organisatorischen Zugehörigkeit und Hochschularten (einschließlich bzw. ohne studentische Hilfskräfte)

Fächergruppe		Hochschulpersonal		und zwar				
		zusammen	ohne studentische Hilfskräfte	wissenschaftliches und künstlerisches Personal		darunter nebenberuflich Tätige		studentische Hilfskräfte
				zusammen	ohne studentische Hilfskräfte	zusammen	ohne studentische Hilfskräfte	
Zentrale Einrichtungen	z	474	425	108	59	65	16	49
	w	297	277	51	31	27	7	20
Zusammen	z	1 931	1 644	1 359	1 072	741	454	287
	w	739	617	400	278	239	117	122
Verwaltungsfachhochschulen ¹⁾								
Rechts-, Wirtschafts- und Sozialwissenschaften	z	40	40	40	40	4	4	-
	w	13	13	13	13	2	2	-
Zentrale Einrichtungen	z	177	177	-	-	-	-	-
	w	59	59	-	-	-	-	-
Zusammen	z	217	217	40	40	4	4	-
	w	72	72	13	13	2	2	-
Hochschulen insgesamt								
Sprach- und Kulturwissenschaften	z	1 174	889	1 064	779	573	288	285
	w	675	499	580	404	318	142	176
Sport	z	103	86	87	70	41	24	17
	w	43	30	35	22	19	6	13
Rechts-, Wirtschafts- und Sozialwissenschaften	z	1 217	947	1 113	843	583	313	270
	w	510	360	425	275	259	109	150
Mathematik, Naturwissenschaften	z	1 376	1 103	1 141	868	449	176	273
	w	435	355	285	205	122	42	80
Agrar-, Forst- und Ernährungswissenschaften	z	192	160	145	113	57	25	32
	w	95	77	58	40	28	10	18
Ingenieurwissenschaften	z	1 566	1 156	1 279	869	667	257	410
	w	453	325	326	198	174	46	128
Kunst, Kunstwissenschaft	z	470	424	449	403	302	256	46
	w	142	121	132	111	78	57	21
Zentrale Einrichtungen	z	2 126	1 914	552	340	406	194	212
	w	1 276	1 154	276	154	205	83	122
Insgesamt	z	8 224	6 679	5 830	4 285	3 078	1 533	1 545
	w	3 629	2 921	2 117	1 409	1 203	495	708

1) einschließlich Personal für die Aus- und Fortbildung des mittleren, gehobenen und höheren Polizeivollzugsdienstes Brandenburgs

2 Personalstellen

2.1 Personalstellen in Brandenburg 2006 nach Hochschulen

Hochschule	Stellen (ohne Stellenäquivalente)						Stellen- äquivalente ¹⁾
	zusammen	darunter nicht besetzt	für wissenschaftliches und künstlerisches Personal		für Verwaltungs-, technisches und sonstiges Personal		
			zusammen	darunter nicht besetzt	zusammen	darunter nicht besetzt	
Universitäten							
Universität Potsdam	1 453	100	715	67	738	32	30
Europa-Universität Viadrina Frankfurt (Oder)	346	14	165	13	182	1	1
Brandenburgische Technische Universität Cottbus	1 008	155	470	95	538	60	-
Zusammen	2 807	268	1 349	175	1 458	93	31
Kunsthochschulen							
Hochschule für Film und Fern- sehen Potsdam-Babelsberg	161	8	72	1	89	7	2
Hochschule für digitale Medienproduktion in Elstal	-	-	-	-	-	-	13
Zusammen	161	8	72	1	89	7	15
Fachhochschulen (ohne Verwaltungsfachhochschulen)							
FH Brandenburg	153	12	70	11	83	1	2
FH Eberswalde	101	2	47	2	55	1	22
FH Lausitz Standort Cottbus	83	3	59	2	24	1	1
Standort Senftenberg	189	15	74	13	116	3	28
FH Potsdam	201	18	108	9	93	9	21
Technische FH Wildau	149	10	74	8	75	2	5
Theologisches Seminar Elstal	-	-	-	-	-	-	10
University of Management and Communication Potsdam	-	-	-	-	-	-	11
Zusammen	876	59	431	44	445	16	99
Verwaltungsfachhochschulen							
FH der Polizei des Landes Brandenburg in Oranienburg	196	9	29	5	167	4	-
FH für Finanzen Brandenburg in Königs Wusterhausen	25	1	13	1	12	-	-
Zusammen	221	10	42	6	179	4	-
Hochschulen insgesamt							
Insgesamt	4 065	345	1 894	226	2 171	120	144

1) siehe Tabellen 2.6 und 2.7

2.2 Personalstellen für wissenschaftliches und künstlerisches Personal in Brandenburg 2006 nach Hochschulen und Art des Dienstverhältnisses (ohne Stellenäquivalente)

Hochschule z = zusammen n = nicht besetzt	Zusammen	davon Stellen für					
		Beamte	darunter Besoldungsgruppe			Arbeitnehmer	
			C 4, W 3	C 3, W 2	C 2, W 1		
Universitäten							
Universität Potsdam	z	715	262	133	78	44	453
	n	67	30	11	14	5	37
Europa-Universität Viadrina	z	165	89	49	11	10	76
Frankfurt (Oder)	n	13	9	8	1	-	4
Brandenburgische Technische	z	470	157	89	44	20	313
Universität Cottbus	n	95	35	15	12	8	61
Zusammen	z	1 349	508	271	133	74	841
	n	175	74	34	27	12	101
Kunsthochschulen							
Hochschule für Film und Fern-	z	72	42	12	17	13	30
sehen Potsdam-Babelsberg	n	1	-	-	-	-	1
Hochschule für digitale	z	-	-	-	-	-	-
Medienproduktion in Elstal	n	-	-	-	-	-	-
Zusammen	z	72	42	12	17	13	30
	n	1	-	-	-	-	1
Fachhochschulen (ohne Verwaltungsfachhochschulen)							
FH Brandenburg	z	70	57	-	40	16	13
	n	11	11	-	7	4	-
FH Eberswalde	z	47	40	-	28	12	7
	n	2	1	-	1	-	1
FH Lausitz							
Standort Cottbus	z	59	46	-	28	18	13
	n	2	2	-	1	1	-
Standort Senftenberg	z	74	60	-	39	21	14
	n	13	12	-	6	6	1
FH Potsdam	z	108	83	-	52	31	25
	n	9	4	-	2	2	5
Technische FH Wildau	z	74	60	-	32	24	14
	n	8	8	-	4	4	-
Theologisches Seminar Elstal	z	-	-	-	-	-	-
	n	-	-	-	-	-	-
University of Management and	z	-	-	-	-	-	-
Communication Potsdam	n	-	-	-	-	-	-
Zusammen	z	431	346	-	219	122	85
	n	44	37	-	20	17	7
Verwaltungsfachhochschulen							
FH der Polizei des Landes	z	29	29	-	5	8	-
Brandenburg in Oranienburg	n	5	5	-	1	2	-
FH für Finanzen Brandenburg	z	13	13	-	-	-	-
in Königs Wusterhausen	n	1	1	-	-	-	-
Zusammen	z	42	42	-	5	8	-
	n	6	6	-	1	2	-
Hochschulen insgesamt							
Insgesamt	z	1 894	938	283	374	217	956
	n	226	116	34	48	31	109

2.3 Personalstellen für Verwaltungs-, technisches und sonstiges Personal in Brandenburg 2006 nach Hochschulen und Art des Dienstverhältnisses (ohne Stellenäquivalente)

Hochschule z = zusammen n = nicht besetzt	Zusammen	davon Stellen für					
		Beamte	darunter	Arbeitnehmer	darunter	Auszu- bildende, Praktikanten	
			höherer Dienst		höherer Dienst		
Universitäten							
Universität Potsdam	z	738	17	14	668	40	53
	n	32	1	1	30	1	1
Europa-Universität Viadrina	z	182	32	16	146	13	4
Frankfurt (Oder)	n	1	-	-	1	-	-
Brandenburgische Technische	z	538	47	20	470	85	21
Universität Cottbus	n	60	4	2	53	17	4
Zusammen	z	1 458	96	50	1 283	137	78
	n	93	5	3	84	18	5
Kunsthochschulen							
Hochschule für Film und Fern- sehen Potsdam-Babelsberg	z	89	9	9	76	11	4
	n	7	1	1	6	-	-
Hochschule für digitale	z	-	-	-	-	-	-
Medienproduktion in Elstal	n	-	-	-	-	-	-
Zusammen	z	89	9	9	76	11	4
	n	7	1	1	6	-	-
Fachhochschulen (ohne Verwaltungsfachhochschulen)							
FH Brandenburg	z	83	7	3	71	4	5
	n	1	-	-	1	-	-
FH Eberswalde	z	55	6	3	46	5	3
	n	1	-	-	1	1	-
FH Lausitz							
Standort Cottbus	z	24	-	-	24	-	-
	n	1	-	-	1	-	-
Standort Senftenberg	z	116	13	4	99	5	4
	n	3	-	-	3	-	-
FH Potsdam	z	93	12	4	77	6	4
	n	9	1	-	5	1	3
Technische FH Wildau	z	75	11	4	59	2	5
	n	2	-	-	2	-	-
Theologisches Seminar Elstal	z	-	-	-	-	-	-
	n	-	-	-	-	-	-
University of Management and Communication Potsdam	z	-	-	-	-	-	-
	n	-	-	-	-	-	-
Zusammen	z	445	49	18	375	22	21
	n	16	1	-	12	2	3
Verwaltungsfachhochschulen							
FH der Polizei des Landes	z	167	109	19	58	2	-
Brandenburg in Oranienburg	n	4	3	-	1	-	-
FH für Finanzen Brandenburg	z	12	5	1	7	-	-
in Königs Wusterhausen	n	-	-	-	-	-	-
Zusammen	z	179	114	20	65	2	-
	n	4	3	-	1	-	-
Hochschulen insgesamt							
Insgesamt	z	2 171	268	97	1 800	172	103
	n	120	9	4	102	19	8

**2.4 Personalstellen für wissenschaftliches und künstlerisches Personal in Brandenburg
2006 nach Fächergruppen der organisatorischen Zuordnung, Art des Dienstverhältnisses und Hochschulen (ohne Stellenäquivalente)**

Fächergruppe z = zusammen n = nicht besetzt		Zusammen	davon Stellen für				
			Beamte	darunter Besoldungsgruppe			Arbeitnehmer
				C 4, W 3	C 3, W 2	C 2, W 1	
Universitäten zusammen							
Sprach- und	z	306	121	62	31	18	185
Kulturwissenschaften	n	22	9	4	4	1	13
Sport	z	28	9	3	5	1	19
	n	3	1	-	1	-	2
Rechts-, Wirtschafts- und	z	243	118	75	11	19	125
Sozialwissenschaften	n	30	16	13	3	1	14
Mathematik,	z	354	128	64	44	18	226
Naturwissenschaften	n	38	17	6	8	4	21
Agrar-, Forst- und	z	18	9	3	5	1	9
Ernährungswissenschaften	n	5	3	-	3	-	1
Ingenieurwissenschaften	z	332	111	59	31	17	221
	n	70	25	10	8	7	45
Kunst, Kunstwissenschaft	z	22	5	2	3	-	17
	n	1	-	-	-	-	1
Zentrale Einrichtungen	z	46	7	3	3	-	39
	n	8	3	2	2	-	5
Zusammen	z	1 349	508	271	133	74	841
	n	175	74	34	27	12	101
Universität Potsdam							
Sprach- und	z	251	89	48	24	14	162
Kulturwissenschaften	n	21	9	4	4	1	12
Sport	z	28	9	3	5	1	19
	n	3	1	-	1	-	2
Rechts-, Wirtschafts- und	z	116	54	33	7	13	62
Sozialwissenschaften	n	14	6	4	2	1	9
Mathematik,	z	252	93	43	33	15	159
Naturwissenschaften	n	21	10	3	5	3	11
Agrar-, Forst- und	z	18	9	3	5	1	9
Ernährungswissenschaften	n	5	3	-	3	-	1
Ingenieurwissenschaften	z	9	2	1	1	-	7
	n	2	1	1	-	-	1
Kunst, Kunstwissenschaft	z	22	5	2	3	-	17
	n	1	-	-	-	-	1
Zentrale Einrichtungen	z	19	1	-	-	-	18
	n	1	-	-	-	-	1
Zusammen	z	715	262	133	78	44	453
	n	67	30	11	14	5	37

2.4 Personalstellen für wissenschaftliches und künstlerisches Personal in Brandenburg 2006 nach Fächergruppen der organisatorischen Zuordnung, Art des Dienstverhältnisses und Hochschulen (ohne Stellenäquivalente)

Fächergruppe		Zusammen	davon Stellen für				
z = zusammen n = nicht besetzt	Beamte		darunter Besoldungsgruppe			Arbeitnehmer	
			C 4, W 3	C 3, W 2	C 2, W 1		
Europa-Universität Frankfurt (Oder)							
Sprach- und Kulturwissenschaften	z	53	31	13	7	4	22
	n	1	-	-	-	-	1
Rechts-, Wirtschafts- und Sozialwissenschaften	z	100	53	33	2	6	47
	n	8	7	7	-	-	2
Zentrale Einrichtungen	z	12	5	3	2	-	7
	n	4	3	2	1	-	1
Zusammen	z	165	89	49	11	10	76
	n	13	9	8	1	-	4
Brandenburgische Technische Universität Cottbus							
Sprach- und Kulturwissenschaften	z	2	1	1	-	-	1
	n	-	-	-	-	-	-
Rechts-, Wirtschafts- und Sozialwissenschaften	z	28	11	9	2	-	17
	n	8	4	3	1	-	4
Mathematik, Naturwissenschaften	z	102	35	21	11	3	67
	n	17	7	3	3	1	10
Ingenieurwissenschaften	z	323	109	58	30	17	214
	n	68	24	9	8	7	45
Zentrale Einrichtungen	z	15	1	-	1	-	14
	n	3	1	-	1	-	3
Zusammen	z	470	157	89	44	20	313
	n	95	35	15	12	8	61
Kunsthochschulen zusammen							
Kunst, Kunstwissenschaft	z	69	39	12	16	11	30
	n	1	-	-	-	-	1
Zentrale Einrichtungen	z	3	3	-	1	2	-
	n	-	-	-	-	-	-
Zusammen	z	72	42	12	17	13	30
	n	1	-	-	-	-	1
Hochschule für Film und Fernsehen Potsdam-Babelsberg							
Kunst, Kunstwissenschaft	z	69	39	12	16	11	30
	n	1	-	-	-	-	1
Zentrale Einrichtungen	z	3	3	-	1	2	-
	n	-	-	-	-	-	-
Zusammen	z	72	42	12	17	13	30
	n	1	-	-	-	-	1

2.4 Personalstellen für wissenschaftliches und künstlerisches Personal in Brandenburg 2006 nach Fächergruppen der organisatorischen Zuordnung, Art des Dienstverhältnisses und Hochschulen (ohne Stellenäquivalente)

Fächergruppe z = zusammen n = nicht besetzt		Zusammen	davon Stellen für				
			Beamte	darunter Besoldungsgruppe			Arbeitnehmer
				C 4, W 3	C 3, W 2	C 2, W 1	

Fachhochschulen (ohne Verwaltungsfachhochschulen) zusammen							
Sprach- und Kulturwissenschaften	z	17	14	-	9	5	3
	n	-	-	-	-	-	-
Rechts-, Wirtschafts- und Sozialwissenschaften	z	153	124	-	79	41	29
	n	16	14	-	8	6	2
Mathematik, Naturwissenschaften	z	46	39	-	23	15	7
	n	6	5	-	3	2	1
Agrar-, Forst- und Ernährungswissenschaften	z	27	23	-	16	7	4
	n	-	-	-	-	-	-
Ingenieurwissenschaften	z	150	123	-	79	44	27
	n	17	16	-	9	7	2
Kunst, Kunstwissenschaft	z	26	20	-	13	7	6
	n	3	-	-	-	-	3
Zentrale Einrichtungen	z	14	3	-	-	3	11
	n	2	2	-	-	2	-
Zusammen	z	431	346	-	219	122	85
	n	44	37	-	20	17	7

Fachhochschule Brandenburg							
Rechts-, Wirtschafts- und Sozialwissenschaften	z	25	21	-	16	5	4
	n	5	5	-	3	2	-
Mathematik, Naturwissenschaften	z	30	25	-	14	10	5
	n	3	3	-	1	2	-
Ingenieurwissenschaften	z	13	11	-	10	1	2
	n	3	3	-	3	-	-
Zentrale Einrichtungen	z	2	-	-	-	-	2
	n	-	-	-	-	-	-
Zusammen	z	70	57	-	40	16	13
	n	11	11	-	7	4	-

Fachhochschule Eberswalde							
Rechts-, Wirtschafts- und Sozialwissenschaften	z	13	10	-	6	4	3
	n	1	-	-	-	-	1
Agrar-, Forst- und Ernährungswissenschaften	z	27	23	-	16	7	4
	n	-	-	-	-	-	-
Ingenieurwissenschaften	z	7	7	-	6	1	-
	n	1	1	-	1	-	-
Zusammen	z	47	40	-	28	12	7
	n	2	1	-	1	-	1

2.4 Personalstellen für wissenschaftliches und künstlerisches Personal in Brandenburg 2006 nach Fächergruppen der organisatorischen Zuordnung, Art des Dienstverhältnisses und Hochschulen (ohne Stellenäquivalente)

Fächergruppe z = zusammen n = nicht besetzt		Zusammen	davon Stellen für				
			Beamte	darunter Besoldungsgruppe			Arbeitnehmer
				C 4, W 3	C 3, W 2	C 2, W 1	
Fachhochschule Lausitz Standort Cottbus							
Rechts-, Wirtschafts- und Sozialwissenschaften	z	19	16	-	9	7	3
	n	-	-	-	-	-	-
Ingenieurwissenschaften	z	35	27	-	17	10	8
	n	2	2	-	1	1	-
Kunst, Kunstwissenschaft	z	5	3	-	2	1	2
	n	-	-	-	-	-	-
Zusammen	z	59	46	-	28	18	13
	n	2	2	-	1	1	-
Fachhochschule Lausitz Standort Senftenberg							
Rechts-, Wirtschafts- und Sozialwissenschaften	z	21	18	-	11	7	3
	n	1	1	-	-	1	-
Mathematik, Naturwissenschaften	z	10	8	-	6	2	2
	n	3	2	-	2	-	1
Ingenieurwissenschaften	z	37	33	-	22	11	4
	n	8	8	-	4	4	-
Zentrale Einrichtungen	z	6	1	-	-	1	5
	n	1	1	-	-	1	-
Zusammen	z	74	60	-	39	21	14
	n	13	12	-	6	6	1
Fachhochschule Potsdam							
Sprach- und Kulturwissenschaften	z	17	14	-	9	5	3
	n	-	-	-	-	-	-
Rechts-, Wirtschafts- und Sozialwissenschaften	z	24	19	-	12	7	5
	n	3	2	-	1	1	1
Ingenieurwissenschaften	z	41	31	-	20	11	10
	n	3	1	-	1	-	2
Kunst, Kunstwissenschaft	z	21	17	-	11	6	4
	n	3	-	-	-	-	3
Zentrale Einrichtungen	z	6	2	-	-	2	4
	n	1	1	-	-	1	-
Zusammen	z	108	83	-	52	31	25
	n	9	4	-	2	2	5
Technische Fachhochschule Wildau							
Rechts-, Wirtschafts- und Sozialwissenschaften	z	51	40	-	25	11	11
	n	6	6	-	4	2	-
Mathematik, Naturwissenschaften	z	6	6	-	3	3	-
	n	-	-	-	-	-	-
Ingenieurwissenschaften	z	17	14	-	4	10	3
	n	2	2	-	-	2	-
Zusammen	z	74	60	-	32	24	14
	n	8	8	-	4	4	-

2.4 Personalstellen für wissenschaftliches und künstlerisches Personal in Brandenburg 2006 nach Fächergruppen der organisatorischen Zuordnung, Art des Dienstverhältnisses und Hochschulen (ohne Stellenäquivalente)

Fächergruppe		Zusammen	davon Stellen für				
z = zusammen n = nicht besetzt	Beamte		darunter Besoldungsgruppe			Arbeitnehmer	
			C 4, W 3	C 3, W 2	C 2, W 1		
Verwaltungsfachhochschulen zusammen							
Rechts-, Wirtschafts- und Sozialwissenschaften	z	42	42	-	5	8	-
	n	6	6	-	1	2	-
Zusammen	z	42	42	-	5	8	-
	n	6	6	-	1	2	-
Fachhochschule der Polizei des Landes Brandenburg in Oranienburg							
Rechts-, Wirtschafts- und Sozialwissenschaften	z	29	29	-	5	8	-
	n	5	5	-	1	2	-
Zusammen	z	29	29	-	5	8	-
	n	5	5	-	1	2	-
Fachhochschule für Finanzen Brandenburg in Königs Wusterhausen							
Rechts-, Wirtschafts- und Sozialwissenschaften	z	13	13	-	-	-	-
	n	1	1	-	-	-	-
Zusammen	z	13	13	-	-	-	-
	n	1	1	-	-	-	-
Hochschulen insgesamt							
Sprach- und Kulturwissenschaften	z	322	135	62	40	23	188
	n	22	9	4	4	1	13
Sport	z	28	9	3	5	1	19
	n	3	1	-	1	-	2
Rechts-, Wirtschafts- und Sozialwissenschaften	z	438	284	75	95	68	154
	n	52	36	13	11	9	16
Mathematik, Naturwissenschaften	z	400	167	64	67	33	233
	n	44	22	6	11	6	22
Agrar-, Forst- und Ernährungswissenschaften	z	45	32	3	21	8	13
	n	5	3	-	3	-	1
Ingenieurwissenschaften	z	482	234	59	110	61	248
	n	87	40	10	17	14	47
Kunst, Kunstwissenschaft	z	117	64	14	32	18	53
	n	4	-	-	-	-	4
Zentrale Einrichtungen	z	62	13	3	4	5	49
	n	10	5	2	2	2	5
Insgesamt	z	1 894	938	283	374	217	956
	n	226	116	34	48	31	109

**2.5 Personalstellen für Verwaltungs-, technisches und sonstiges Personal in Brandenburg
2006 nach Fächergruppen der organisatorischen Zuordnung, Art des Dienstverhältnisses und Hochschulen (ohne Stellenäquivalente)**

Fächergruppe z = zusammen n = nicht besetzt		Zusammen	davon Stellen für				
			Beamte	darunter	Arbeitnehmer	darunter	Auszu- bildende, Praktikanten
				höherer Dienst		höherer Dienst	
Universitäten zusammen							
Sprach- und	z	84	-	-	84	12	-
Kulturwissenschaften	n	4	-	-	4	2	-
Sport	z	21	-	-	21	7	-
	n	1	-	-	1	1	-
Rechts-, Wirtschafts- und	z	65	-	-	65	-	-
Sozialwissenschaften	n	3	-	-	3	-	-
Mathematik,	z	188	-	-	188	2	-
Naturwissenschaften	n	8	-	-	8	-	-
Agrar-, Forst- und	z	13	-	-	13	-	-
Ernährungswissenschaften	n	1	-	-	1	-	-
Ingenieurwissenschaften	z	172	1	1	171	7	-
	n	18	-	-	18	2	-
Kunst, Kunstwissenschaft	z	2	-	-	2	1	-
	n	-	-	-	-	-	-
Zentrale Einrichtungen	z	913	95	49	740	108	78
	n	59	5	3	49	12	5
Zusammen	z	1 458	96	50	1 283	137	78
	n	93	5	3	84	18	5
Universität Potsdam							
Sprach- und	z	57	-	-	57	-	-
Kulturwissenschaften	n	2	-	-	2	-	-
Sport	z	14	-	-	14	-	-
	n	-	-	-	-	-	-
Rechts-, Wirtschafts- und	z	27	-	-	27	-	-
Sozialwissenschaften	n	1	-	-	1	-	-
Mathematik,	z	150	-	-	150	-	-
Naturwissenschaften	n	6	-	-	6	-	-
Agrar-, Forst- und	z	13	-	-	13	-	-
Ernährungswissenschaften	n	1	-	-	1	-	-
Ingenieurwissenschaften	z	3	-	-	3	-	-
	n	-	-	-	-	-	-
Kunst, Kunstwissenschaft	z	2	-	-	2	1	-
	n	-	-	-	-	-	-
Zentrale Einrichtungen	z	472	17	14	402	39	53
	n	23	1	1	21	1	1
Zusammen	z	738	17	14	668	40	53
	n	32	1	1	30	1	1
Europa-Universität Viadrina Frankfurt (Oder)							
Sprach- und	z	14	-	-	14	-	-
Kulturwissenschaften	n	-	-	-	-	-	-

2.5 Personalstellen für Verwaltungs-, technisches und sonstiges Personal in Brandenburg 2006 nach Fächergruppen der organisatorischen Zuordnung, Art des Dienstverhältnisses und Hochschulen (ohne Stellenäquivalente)

Fächergruppe z = zusammen n = nicht besetzt		Zusammen	davon Stellen für				
			Beamte	darunter	Arbeitnehmer	darunter	Auszu- bildende, Praktikanten
				höherer Dienst		höherer Dienst	
Rechts-, Wirtschafts- und Sozialwissenschaften	z	31	-	-	31	-	-
	n	1	-	-	1	-	-
Zentrale Einrichtungen	z	138	32	16	102	13	4
	n	-	-	-	-	-	-
Zusammen	z	182	32	16	146	13	4
	n	1	-	-	1	-	-
Brandenburgische Technische Universität Cottbus							
Sprach- und Kulturwissenschaften	z	14	-	-	14	12	-
	n	2	-	-	2	2	-
Sport	z	7	-	-	7	7	-
	n	1	-	-	1	1	-
Rechts-, Wirtschafts- und Sozialwissenschaften	z	7	-	-	7	-	-
	n	1	-	-	1	-	-
Mathematik, Naturwissenschaften	z	38	-	-	38	2	-
	n	2	-	-	2	-	-
Ingenieurwissenschaften	z	169	1	1	168	7	-
	n	18	-	-	18	2	-
Zentrale Einrichtungen	z	304	46	19	237	56	21
	n	36	4	2	29	12	4
Zusammen	z	538	47	20	470	85	21
	n	60	4	2	53	17	4
Kunsthochschulen zusammen							
Zentrale Einrichtungen	z	89	9	9	76	11	4
	n	7	1	1	6	-	-
Zusammen	z	89	9	9	76	11	4
	n	7	1	1	6	-	-
Hochschule für Film und Fernsehen Potsdam-Babelsberg							
Zentrale Einrichtungen	z	89	9	9	76	11	4
	n	7	1	1	6	-	-
Zusammen	z	89	9	9	76	11	4
	n	7	1	1	6	-	-
Fachhochschulen (ohne Verwaltungsfachhochschulen) zusammen							
Sprach- und Kulturwissenschaften	z	5	1	-	4	-	-
	n	1	1	-	-	-	-
Rechts-, Wirtschafts- und Sozialwissenschaften	z	23	-	-	23	-	-
	n	1	-	-	1	-	-
Mathematik, Naturwissenschaften	z	18	2	-	16	1	-
	n	-	-	-	-	-	-
Agrar-, Forst- und Ernährungswissenschaften	z	5	-	-	5	-	-
	n	-	-	-	-	-	-

**2.5 Personalstellen für Verwaltungs-, technisches und sonstiges Personal in Brandenburg
2006 nach Fächergruppen der organisatorischen Zuordnung, Art des Dienstverhältnisses und Hochschulen (ohne Stellenäquivalente)**

Fächergruppe z = zusammen n = nicht besetzt		Zusammen	davon Stellen für				
			Beamte	darunter	Arbeitnehmer	darunter	Auszu- bildende, Praktikanten
				höherer Dienst		höherer Dienst	
Ingenieurwissenschaften	z	76	-	-	74	2	2
	n	1	-	-	1	1	-
Kunst, Kunstwissenschaft	z	10	-	-	10	-	-
	n	-	-	-	-	-	-
Zentrale Einrichtungen	z	310	46	18	245	19	19
	n	14	-	-	11	1	3
Zusammen	z	445	49	18	375	22	21
	n	16	1	-	12	2	3
Fachhochschule Brandenburg							
Rechts-, Wirtschafts- und Sozialwissenschaften	z	7	-	-	7	-	-
	n	-	-	-	-	-	-
Mathematik, Naturwissenschaften	z	10	2	-	8	1	-
	n	-	-	-	-	-	-
Ingenieurwissenschaften	z	15	-	-	13	1	2
	n	-	-	-	-	-	-
Zentrale Einrichtungen	z	51	5	3	43	2	3
	n	1	-	-	1	-	-
Zusammen	z	83	7	3	71	4	5
	n	1	-	-	1	-	-
Fachhochschule Eberswalde							
Rechts-, Wirtschafts- und Sozialwissenschaften	z	1	-	-	1	-	-
	n	-	-	-	-	-	-
Agrar-, Forst- und Ernährungswissenschaften	z	5	-	-	5	-	-
	n	-	-	-	-	-	-
Ingenieurwissenschaften	z	2	-	-	2	1	-
	n	1	-	-	1	1	-
Zentrale Einrichtungen	z	48	6	3	39	4	3
	n	-	-	-	-	-	-
Zusammen	z	55	6	3	46	5	3
	n	1	-	-	1	1	-
Fachhochschule Lausitz Standort Cottbus							
Rechts-, Wirtschafts- und Sozialwissenschaften	z	4	-	-	4	-	-
	n	1	-	-	1	-	-
Ingenieurwissenschaften	z	13	-	-	13	-	-
	n	-	-	-	-	-	-
Kunst, Kunstwissenschaft	z	1	-	-	1	-	-
	n	-	-	-	-	-	-
Zentrale Einrichtungen	z	6	-	-	6	-	-
	n	1	-	-	1	-	-
Zusammen	z	24	-	-	24	-	-
	n	1	-	-	1	-	-

2.5 Personalstellen für Verwaltungs-, technisches und sonstiges Personal in Brandenburg 2006 nach Fächergruppen der organisatorischen Zuordnung, Art des Dienstverhältnisses und Hochschulen (ohne Stellenäquivalente)

Fächergruppe z = zusammen n = nicht besetzt		Zusammen	davon Stellen für				
			Beamte	darunter	Arbeitnehmer	darunter	Auszu- bildende, Praktikanten
				höherer Dienst		höherer Dienst	
Fachhochschule Lausitz Standort Senftenberg							
Rechts-, Wirtschafts- und Sozialwissenschaften	z	4	-	-	4	-	-
	n	-	-	-	-	-	-
Mathematik, Naturwissenschaften	z	5	-	-	5	-	-
	n	-	-	-	-	-	-
Ingenieurwissenschaften	z	20	-	-	20	-	-
	n	-	-	-	-	-	-
Zentrale Einrichtungen	z	87	13	4	70	5	4
	n	3	-	-	3	-	-
Zusammen	z	116	13	4	99	5	4
	n	3	-	-	3	-	-
Fachhochschule Potsdam							
Sprach- und Kulturwissenschaften	z	5	1	-	4	-	-
	n	1	1	-	-	-	-
Rechts-, Wirtschafts- und Sozialwissenschaften	z	3	-	-	3	-	-
	n	-	-	-	-	-	-
Ingenieurwissenschaften	z	13	-	-	13	-	-
	n	-	-	-	-	-	-
Kunst, Kunstwissenschaft	z	9	-	-	9	-	-
	n	-	-	-	-	-	-
Zentrale Einrichtungen	z	63	11	4	48	6	4
	n	8	-	-	5	1	3
Zusammen	z	93	12	4	77	6	4
	n	9	1	-	5	1	3
Technische Fachhochschule Wildau							
Rechts-, Wirtschafts- und Sozialwissenschaften	z	4	-	-	4	-	-
	n	-	-	-	-	-	-
Mathematik, Naturwissenschaften	z	3	-	-	3	-	-
	n	-	-	-	-	-	-
Ingenieurwissenschaften	z	13	-	-	13	-	-
	n	-	-	-	-	-	-
Zentrale Einrichtungen	z	55	11	4	39	2	5
	n	2	-	-	2	-	-
Zusammen	z	75	11	4	59	2	5
	n	2	-	-	2	-	-
Verwaltungsfachhochschulen zusammen							
Zentrale Einrichtungen	z	179	114	20	65	2	-
	n	4	3	-	1	-	-
Zusammen	z	179	114	20	65	2	-
	n	4	3	-	1	-	-

**2.5 Personalstellen für Verwaltungs-, technisches und sonstiges Personal in Brandenburg
2006 nach Fächergruppen der organisatorischen Zuordnung, Art des Dienstverhältnisses und Hochschulen (ohne Stellenäquivalente)**

Fächergruppe z = zusammen n = nicht besetzt		Zusammen	davon Stellen für				
			Beamte	darunter	Arbeitnehmer	darunter	Auszu- bildende, Praktikanten
				höherer Dienst		höherer Dienst	
Fachhochschule der Polizei des Landes Brandenburg in Oranienburg							
Zentrale Einrichtungen	z	167	109	19	58	2	-
	n	4	3	-	1	-	-
Zusammen	z	167	109	19	58	2	-
	n	4	3	-	1	-	-
Fachhochschule für Finanzen Brandenburg in Königs Wusterhausen							
Zentrale Einrichtungen	z	12	5	1	7	-	-
	n	-	-	-	-	-	-
Zusammen	z	12	5	1	7	-	-
	n	-	-	-	-	-	-
Hochschulen insgesamt							
Sprach- und Kulturwissenschaften	z	89	1	-	88	12	-
	n	5	1	-	4	2	-
Sport	z	21	-	-	21	7	-
	n	1	-	-	1	1	-
Rechts-, Wirtschafts- und Sozialwissenschaften	z	88	-	-	88	-	-
	n	4	-	-	4	-	-
Mathematik, Naturwissenschaften	z	206	2	-	204	3	-
	n	8	-	-	8	-	-
Agrar-, Forst- und Ernährungswissenschaften	z	18	-	-	18	-	-
	n	1	-	-	1	-	-
Ingenieurwissenschaften	z	247	1	1	244	9	2
	n	18	-	-	18	3	-
Kunst, Kunstwissenschaft	z	12	-	-	12	1	-
	n	-	-	-	-	-	-
Zentrale Einrichtungen	z	1 491	264	96	1 126	140	101
	n	83	8	4	67	13	8
Insgesamt	z	2 171	268	97	1 800	172	103
	n	120	9	4	102	19	8

2.6 Stellenäquivalente in Brandenburg 2006 nach Hochschulen und Art des Dienstverhältnisses

Hochschule	Zusammen	davon für					
		wissenschaftliches und künstlerisches Personal			Verwaltungs-, technisches und sonstiges Personal		
		zusammen	davon für		zusammen	davon für	
			Beamte	Arbeitnehmer		Arbeitnehmer	Auszubildende, Praktikanten
Universitäten							
Universität Potsdam	-	-	-	-	-	-	-
Europa-Universität Viadrina Frankfurt (Oder)	1	1	-	1	-	-	-
Brandenburgische Technische Universität Cottbus	30	30	3	27	-	-	-
Zusammen	31	31	3	28	-	-	-
Kunsthochschulen							
Hochschule für Film und Fernsehen Potsdam-Babelsberg	2	1	1	-	1	1	-
Hochschule für digitale Medienproduktion in Elstal	13	4	-	4	9	7	2
Zusammen	15	5	1	4	10	8	2
Fachhochschulen (ohne Verwaltungsfachhochschulen)							
FH Brandenburg	2	2	-	2	-	-	-
FH Eberswalde	22	11	5	6	11	6	5
FH Lausitz Standort Cottbus	1	1	-	1	-	-	-
Standort Senftenberg	28	17	9	8	10	6	4
FH Potsdam	21	20	7	13	2	2	-
Technische FH Wildau	5	1	1	-	4	4	-
Theologisches Seminar Elstal	10	6	-	6	4	4	-
University of Management and Communcation Potsdam	11	3	-	3	8	8	-
Zusammen	99	60	22	38	39	30	9
Hochschulen insgesamt							
Insgesamt	144	96	26	70	49	38	11

2.7 Stellenäquivalente in Brandenburg 2006 nach Fächergruppen der organisatorischen Zuordnung und Art des Dienstverhältnisses

Fächergruppe	Zusammen	davon für					
		wissenschaftliches und künstlerisches Personal			Verwaltungs-, technisches und sonstiges Personal		
		zusammen	davon für		zusammen	davon für	
			Beamte	Arbeitnehmer		Arbeitnehmer	Auszubildende, Praktikanten
Hochschulen insgesamt							
Sprach- und Kulturwissenschaften	10	10	1	9	-	-	-
Rechts-, Wirtschafts- und Sozialwissenschaften	9	8	1	7	1	1	-
Mathematik, Naturwissenschaften	16	16	3	13	-	-	-
Agrar-, Forst- und Ernährungswissenschaften	13	11	5	6	2	2	-
Ingenieurwissenschaften	41	32	11	21	9	7	2
Kunst, Kunstwissenschaft	19	10	4	6	9	7	2
Zentrale Einrichtungen	36	8	1	7	28	21	7
Insgesamt	144	96	26	70	49	38	11

3 Habilitationen

3.1 Habilitationen in Brandenburg von 1997 bis 2006 nach Hochschulen, sowie 2006 nach Fächergruppen der fachlichen Zugehörigkeit

Jahr Fächergruppe	Insgesamt	davon an der		
		Universität Potsdam	Europa-Universität Viadrina Frankfurt (Oder)	Brandenburgischen Technischen Universität Cottbus

Habilitationen insgesamt				
1997	7	4	2	1
1998	15	11	3	1
1999	20	13	5	2
2000	20	17	1	2
2001	21	15	3	3
2002	28	22	2	4
2003	29	22	5	2
2004	32	20	6	6
2005	26	15	4	7
2006	33	27	3	3

darunter von Frauen				
1997	3	2	1	-
1998	2	2	-	-
1999	5	4	-	1
2000	2	1	1	-
2001	6	5	1	-
2002	7	5	1	1
2003	6	4	2	-
2004	11	6	3	2
2005	7	7	-	-
2006	7	7	-	-

Habilitationen 2006 nach Fächergruppen				
Sprach- und Kulturwissenschaften	12	11	1	-
Rechts-, Wirtschafts- und Sozialwissenschaften	6	4	2	-
Mathematik, Naturwissenschaften	14	12	-	2
Ingenieurwissenschaften	1	-	-	1
Insgesamt	33	27	3	3