

Statistischer Bericht

D I 1 – m 04 / 13

┌ Gewerbeanzeigen
im **Land Berlin**
April 2013

Impressum

Statistischer Bericht

D I 1 – m 04 / 13

Erscheinungsfolge: monatlich

Erschienen im **Juli 2013**

Preis

pdf-Version: kostenlos

Excel-Version: kostenlos

Druck-Version: 7,- EUR

Herausgeber

Amt für Statistik Berlin-Brandenburg

Behlertstraße 3a

14467 Potsdam

info@statistik-bbb.de

www.statistik-berlin-brandenburg.de

Tel. 0331 8173-1777

Fax 030 9028-4091

© **Amt für Statistik** Berlin-Brandenburg,
Potsdam, 2013
*Auszugsweise Vervielfältigung und
Verbreitung mit Quellenangabe gestattet.*

Zeichenerklärung

- 0 weniger als die Hälfte von 1
in der letzten besetzten Stelle,
jedoch mehr als nichts
- nichts vorhanden
- ... Angabe fällt später an
- () Aussagewert ist eingeschränkt
- / Zahlenwert nicht sicher genug
- Zahlenwert unbekannt oder
geheim zu halten
- x Tabellenfach gesperrt
- p vorläufige Zahl
- r berichtigte Zahl
- s geschätzte Zahl

Inhaltsverzeichnis

	Seite	Seite
Vorbemerkungen	4	
Grafiken		
1 Gewerbeanmeldungen und Betriebsgründungen in Berlin seit Januar 2010.....	7	
2 Gewerbeabmeldungen und Betriebsaufgaben in Berlin seit Januar 2010.....	7	
3 Betriebsgründungen und -aufgaben in Berlin im April 2013 nach Wirtschaftsabschnitten.....	8	
4 Gewerbe- und Gewerbeabmeldungen in Berlin im April 2013 nach Bezirken.....	8	
Tabellen		
Übersicht: Gewerbeanzeigen in Berlin von 1997 bis April 2013.....	9	7 Vollständige Aufgaben sowie Gewerbetreibende in Berlin im April 2013 nach Wirtschaftsbereichen.....
1 Gewerbeanmeldungen in Berlin im April 2013 nach Wirtschaftsbereichen.....	10	19
2 Gewerbeanmeldungen in Berlin im April 2013 nach Art der Niederlassung, der Rechtsform und bei Einzelunternehmen nach Geschlecht und Staatsangehörigkeit.....	12	8 Vollständige Aufgaben sowie Gewerbetreibende in Berlin im April 2013 nach der Rechtsform und bei Einzelunternehmen nach Geschlecht und Staatsangehörigkeit.....
3 Neugründungen sowie Gewerbetreibende in Berlin im April 2013 nach Wirtschaftsbereichen	13	21
4 Neugründungen sowie Gewerbetreibende in Berlin im April 2013 nach der Rechtsform und bei Einzelunternehmen nach Geschlecht und Staatsangehörigkeit.....	15	9 Gewerbeanmeldungen in Berlin im April 2013 nach Wirtschaftsabschnitten und Bezirken.....
5 Gewerbeabmeldungen in Berlin im April 2013 nach Wirtschaftsbereichen.....	16	22
6 Gewerbeabmeldungen in Berlin im April 2013 nach Art der Niederlassung, der Rechtsform und bei Einzelunternehmen nach Geschlecht und Staatsangehörigkeit.....	18	10 Gewerbeabmeldungen in Berlin im April 2013 nach Wirtschaftsabschnitten und Bezirken.....
		22

Vorbemerkungen

Allgemeine Angaben zur Statistik

- **Bezeichnung der Statistik**

Gewerbeanzeigenstatistik, EVAS-Nr.: 523 11

- **Berichtszeitraum**

monatlich

- **Erhebungstermin**

laufend

- **Periodizität**

seit 1996 monatlich

- **regionale Gliederung**

Berlin und Bezirke in Standardveröffentlichungen

- **Grundgesamtheit**

Gewerbetreibende

- **Erhebungseinheiten**

Alle juristischen und alle natürlichen Personen, die nach § 14 Gewerbeordnung verpflichtet sind, Aufnahme, Änderung oder Aufgabe einer gewerblichen Tätigkeit der zuständigen Behörde anzuzeigen.

- **Rechtsgrundlagen**

Gewerbeordnung (GewO) vom 1. Januar 1987 (BGBl. I S. 425), in der geltenden Fassung.

Gesetz über die Statistik für Bundeszwecke (Bundesstatistikgesetz - BStatG) vom 22. Januar 1987 (BGBl. I S. 462, 565), in der geltenden Fassung.

- **Geheimhaltung und Datenschutz**

Die erhobenen Einzelangaben werden nach § 16 Bundesstatistikgesetz grundsätzlich geheim gehalten. Nur in ausdrücklich gesetzlichen Ausnahmefällen dürfen Einzelangaben übermittelt werden. Die Namen und Adressen der Befragten werden in keinem Fall an Dritte weitergegeben. Nach § 16 Abs. 6 Bundesstatistikgesetz ist es möglich, den Hochschulen oder sonstigen Einrichtungen mit der Aufgabe unabhängiger wissenschaftlicher Forschung für die Durchführung wissenschaftlicher Vorhaben Einzelangaben dann zur Verfügung zu stellen, wenn diese so anonymisiert sind, dass sie nur mit einem unverhältnismäßig großen Aufwand an Zeit, Kosten und Arbeitskraft dem Befragten oder Betroffenen zugeordnet werden können. Die Pflicht zur Geheimhaltung besteht auch für Personen, die Empfänger von Einzelangaben sind.

Zweck und Ziele der Statistik

- **Erhebungsinhalte**

Die Gewerbeanzeigenstatistik liefert Informationen über die Zahl der Gewerbean- und -abmeldungen nach Wirtschaftsbereichen, Rechtsformen, Zahl der tätigen Personen und Bundesländern. Außerdem werden Geschlecht und Staatsangehörigkeit der Gewerbetreibenden ermittelt. Die An- und Abmeldungen werden danach unterschieden, welche Gründe maßgeblich waren.

- **Zweck der Statistik**

Die Gewerbeanzeigenstatistik hat die Aufgabe, zum einen über das Meldegesehen in seiner Gesamtheit zu informieren, aber auch Existenzgründungen und Stilllegungen von Unternehmen und Betrieben statistisch abzubilden.

- **Hauptnutzer der Statistik**

Alle Bezirksverwaltungen in Berlin; Senatsverwaltung für Wirtschaft, Arbeit und Frauen; Bundesministerium für Wirtschaft; Deutsche Bundesbank; Bankgesellschaft Berlin; Industrie- und Handelskammer; Handwerkskammer; Hotel- und Gaststättenverband Berlin; Deutscher Gewerkschaftsbund; Verband der Creditreform; Institut für Mittelstandsforschung; Institut für Wirtschaftsforschung Halle; Universität Mainz; Fachhochschule für Wirtschaft; Berliner Institut für vergleichende Sozialforschung; Schüler und Studenten; Medien.

- **Einbeziehung der Nutzer**

Die Tabellen entsprechen dem Aufbau der Bundesveröffentlichungen. Regionale Nutzerwünsche wurden berücksichtigt.

Erhebungsmethodik

- **Art der Datengewinnung**

Die Gewerbeanzeigenstatistik wird wie eine Sekundärstatistik auf der Basis der in der Verwaltung erstellten Gewerbemeldungen durchgeführt. Um Aufschluss über die Zahl und Art der in einem Bezirk ansässigen Gewerbebetriebe zu erhalten, sind Gewerbetreibende gesetzlich verpflichtet, meldepflichtige Vorgänge dem zuständigen Gewerbeamt anzuzeigen. Die Kopien dieser An- und Abmeldungen werden statistisch ausgewertet. Seit 2006 werden die Gewerbeummeldungen von der amtlichen Statistik nicht mehr ausgewertet.

- **Erhebungsinstrumente und Berichtsweg**

Die Meldungen der Gewerbeämter in Berlin gegenüber dem Amt für Statistik erfolgen auf elektronischem Wege.

- **Belastung der Auskunftspflichtigen**

Die Erstattung der Gewerbeanzeige dient primär den Bezirken zur Gewerbeüberwachung. Durch die Verwendung von Kopien dieser Anzeigen entsteht für die Auskunftspflichtigen durch die Statistik keinerlei zusätzliche Belastung. Gemäß Artikel 11 des Ersten Gesetzes zum Abbau bürokratischer Hemmnisse insbesondere in der mittelständischen Wirtschaft vom 22. August 2006 wurde ab September 2006 die Auswertung der Gewerbeummeldungen eingestellt.

- **Dokumentation des Fragebogens**

Die Gewerbeanzeige ist gleichzeitig das Erhebungsformular. Diese Formulare sind Bestandteil der Gewerbeordnung. Die Anzeigenden sind verpflichtet, den Inhalt der Vordrucke zu beantworten. Bei der elektronischen Verarbeitung der Anzeigen bei den Bezirken kann vom vorgegebenen Format der Muster, jedoch nicht vom Inhalt, abgewichen werden.

Genauigkeit

- **Qualitative Gesamtbewertung der Genauigkeit**

Die Gewerbeanzeigenstatistik ist eine Totalerhebung, die sichere Informationen über die Aufnahme, Beendigung und Änderung gewerblicher Tätigkeiten und deren Anlässe liefert. Nicht der Gewerbeordnung unterliegen – und sind daher auch nicht in die Statistik einbezogen – die Freien Berufe, die Urproduktion wie Land- und Forstwirtschaft oder Bergbau sowie die Versicherungen.

- **Nichtstichprobenbedingte Fehler**

Die Beschreibung der wirtschaftlichen Tätigkeit erschwert die genaue Zuordnung nach der Klassifikation der Wirtschaftszweige. Angesichts von ca. 90 000 Anzeigen pro Jahr in Berlin sind Rückfragen daher nur in besonderen Fällen wirtschaftlich vertretbar.

- **Aktualität und Pünktlichkeit**

Gegenwärtig werden die Quartals- und Jahresergebnisse der Gewerbeanzeigenstatistik spätestens 10 Wochen nach Ende des Berichtszeitraums in Form einer Pressemitteilung veröffentlicht. Ca. 12 Wochen nach Ende des Berichtszeitraums werden die monatlichen Statistischen Berichte erstellt, der Jahresbericht und die Internetpräsenz werden im ersten Halbjahr des folgenden Kalenderjahres veröffentlicht. Die Angaben sind endgültig, eine nachträgliche Korrektur erfolgt nicht.

- **Zeitliche und räumliche Vergleichbarkeit**

Die Ergebnisse können mit dem entsprechenden Vorjahreszeitraum verglichen werden. Einschränkungen gibt es vor allem bei Änderung der Systematik wie z.B. der Klassifikation der Wirtschaftszweige. Der Bericht enthält Angaben, die alle Statistischen Landesämter für ihren Bereich unter gleicher Kennziffer veröffentlichen. Durch die Neuordnung der Klassifikation der Wirtschaftszweige (WZ2003) zur WZ2008 im Jahr 2008 ist die Vergleichbarkeit zu den Vorjahren eingeschränkt.

- **Bezüge zu anderen Erhebungen**

keine

- **Weitere Informationsquellen**

- **Publikationswege**

Der Inhalt dieses Berichtes kann auf Wunsch auch per E-Mail versandt werden.

- **Kontakt**

Fachbereich Gewerbeanzeigen am Standort Berlin:
Referat 34B
Telefon 030 9021 - 3313/3823
Telefax 030 9028 - 4029
E-Mail: unternehmen@statistik-bbb.de

Fachbereich Gewerbeanzeigen am Standort Potsdam:
Referat 34P
Telefon 0331 8173 - 1348/1351
Telefax 030 9028 - 4029
E-Mail: unternehmen@statistik-bbb.de

- **weiterführende Veröffentlichungen**

Ergebnisse für das gesamte Bundesgebiet werden in der Fachserie 2, Reihe 5 "Unternehmen und Arbeitsstätten" des Statistischen Bundesamtes veröffentlicht.

1. Heymann, T.: Gewerbeanzeigen – In Berlin und Brandenburg; Zeitschrift für amtliche Statistik Berlin Brandenburg, Heft 5+6 /2010, S. 46.
2. Heymann, T.: 15 Jahre nach der Wende in Berlin aus statistischer Sicht; "Berliner Statistik" - Monatsschrift 2005, Heft 10, S. 363.
3. Heymann, T.: Gewerbeanzeigen in den 12 Bezirken von Berlin von 1991 bis 2002 "Berliner Statistik" - Monatsschrift 2004, Heft 1 bis Heft 12.

4. Heymann, T.: Statistik der Gewerbeanzeigen durch Änderung der Gewerbeordnung aufgewertet; "Berliner Statistik" - Monatsschrift 2003, Heft 3, S. 108.

Merkmale, Indizes und Klassifikationen

- **Gewerbeanmeldungen**

Die Neugründung eines Betriebes; die Wiedereröffnung eines Betriebes nach Verlegung (Zuzug); die Gründung eines Betriebes nach dem Umwandlungsgesetz; die Änderung der Rechtsform; der Eintritt von Gesellschaftern und die Übernahme durch Erbfolge, Kauf oder Pacht eines Betriebes.

- **Gewerbeabmeldungen**

Die vollständige Aufgabe eines Betriebes; die Verlagerung eines Betriebes in ein anderes Bundesland (Fortzug); die Abmeldung eines Betriebes nach dem Umwandlungsgesetz; die Änderung der Rechtsform; der Austritt von Gesellschaftern und die Übergabe durch Erbfolge, Kauf oder Pacht eines Betriebes.

- **Gewerbeummeldungen**

Die Änderung oder Erweiterung der wirtschaftlichen Tätigkeit des Betriebes; die Verlegung eines Betriebes innerhalb Berlins oder sonstige Veränderungen (Namensänderung, Nebenerwerb).

- **Betrieb / Betriebsstätte**

Die Gewerbeordnung gestattet den gleichzeitigen Betrieb eines oder verschiedener Gewerbe in einer oder mehreren Betriebs- oder Verkaufsstätten. Betriebs- oder Verkaufsstätten können Hauptniederlassungen, Zweigniederlassungen oder unselbständige Zweigstellen sein.

- **Hauptniederlassung**

Mittelpunkt des Geschäftsverkehrs eines Betriebes, der sich bei Personengesellschaften und juristischen Personen am Sitz des Unternehmens befindet. Er kann aber auch in der Wohnung des Gewerbetreibenden liegen.

- **Zweigniederlassung**

Betrieb mit selbständiger Organisation, selbständigen Betriebsmitteln und gesonderter Buchführung, dessen Leiter Geschäfte selbständig abzuschließen und durchzuführen befugt ist.

- **Unselbständige Zweigstellen**

Feste örtliche Anlagen oder Einrichtungen, die der Ausübung eines stehenden Gewerbes dienen (z.B. ein Auslieferungslager), jedoch nicht die Bedingungen einer Zweigniederlassung erfüllen.

- **Betriebsgründung**

Gründung einer Haupt-, Zweigniederlassung oder unselbständigen Zweigstelle durch eine natürliche oder juristische Person, die entweder im Handels-, Vereins- oder Genossenschaftsregister eingetragen ist oder die Handwerkskammer besitzt oder mindestens einen Arbeitnehmer beschäftigt.

- **Sonstige Neugründung**

Gründung einer Hauptniederlassung durch einen Minderkaufmann (Kleingewerbe), der also in keinem Register eingetragen ist, der keine Handwerkskarte besitzt und

keine Arbeitnehmer beschäftigt. Gründung eines Gewerbes, das im Nebenerwerb betrieben wird oder Meldung der Gründung einer Niederlassung ohne Angabe von Beschäftigten.

• **Übernahme**

Umfasst den Kauf oder die Pacht eines Betriebes, den Eintritt der Erbfolge, der Rechtsformänderung sowie Gesellschaftereintritte.

• **Umwandlung**

Die Umwandlung nach dem Umwandlungsgesetz umfasst die Verschmelzung mehrerer Betriebe zu einem, die Aufspaltung eines Betriebes in mehrere Betriebe sowie die Aufspaltung oder Ausgliederung von Betriebsteilen mit dem Ziel der Neugründung.

• **Betriebsaufgabe**

Vollständige Aufgabe eines Betriebes der von einer juristischen oder natürlichen Person geführt wurde. Bei der natürlichen Person ist Voraussetzung, dass sie im Handelsregister eingetragen war oder zuletzt mindestens einen Arbeitnehmer beschäftigt hat.

• **Sonstige Stilllegung**

Vollständige Aufgabe einer Hauptniederlassung eines Kleingewerbetreibenden, der nicht im Handelsregister eingetragen war und keine Arbeitnehmer beschäftigt bzw. der ein Gewerbe im Nebenerwerb betrieb.

• **Übergabe**

Umfasst den Verkauf oder die Verpachtung eines Betriebes, den Antritt der Erbfolge, der Rechtsformänderungen sowie Gesellschafteraustritte.

• **Klassifikationen**

Statistisches Bundesamt: Klassifikation der Wirtschaftszweige mit Erläuterungen, Ausgabe 2008 (WZ2008) Wiesbaden
AGS - Amtlicher Gemeindeschlüssel
Katalog Rechtsformen
Katalog des Staatsangehörigkeits- und Gebietsschlüssels
Katalog der Registergerichtsschlüssel
Amt für Statistik: Regionales Bezugssystem
EVAS - Einheitliches Verzeichnis amtlicher Statistiken

• **Merkmale und Ausprägungen**

Art der Meldung:

- Anmeldung
- Abmeldung

Datum der Meldung für:

- Anmeldung
- Abmeldung

Berichtsmonat und -jahr

Gemeindeschlüssel:

- AGS - Amtlicher Gemeindeschlüssel

Registergericht:

- Schlüsselnummer
- Postleitzahl

Art des Registers:

- Handelsregister A
- Handelsregister B
- Genossenschaftsregister
- Vereinsregister
- Partnerschaftsregister

Grad der Selbständigkeit:

- Hauptniederlassung
- Zweigniederlassung
- Unselbständige Zweigstelle
- Automatenaufstellbetrieb
- Reisegewerbe

Art des Betriebes in:

- Industrie
- Handwerk
- Handel
- Sonstiges

Rechtsform:

- Katalog der Rechtsformen

Angaben zum Betrieb:

- Zahl der geschäftsführenden Gesellschafter
- Aktuelle bzw. frühere Betriebsstätte, ggf. Hauptniederlassung

Handwerkskarte:

- Nein / Ja

Anzahl tätigen Personen (Voll-, Teilzeit) bei der:

- Anmeldung
- Abmeldung

Wirtschaftliche Tätigkeit:

Klassifikation der Wirtschaftszweige,

- Ausgabe 2008 (WZ2008)

Angaben zur Person:

- Geschlecht

Staatsangehörigkeit

- Katalog des Staatsangehörigkeits- und des Gebietsschlüssels

Tätigkeit (vorerst / zuletzt) im Nebenerwerb:

- Ja / Nein

Grund der Anmeldung:

- Neugründung
- Wiedereröffnung nach Verlegung aus einem anderen Meldebezirk
- Gründung nach dem Umwandlungsgesetz
- Wechsel der Rechtsform
- Gesellschaftereintritt
- Erbfolge / Kauf / Pacht

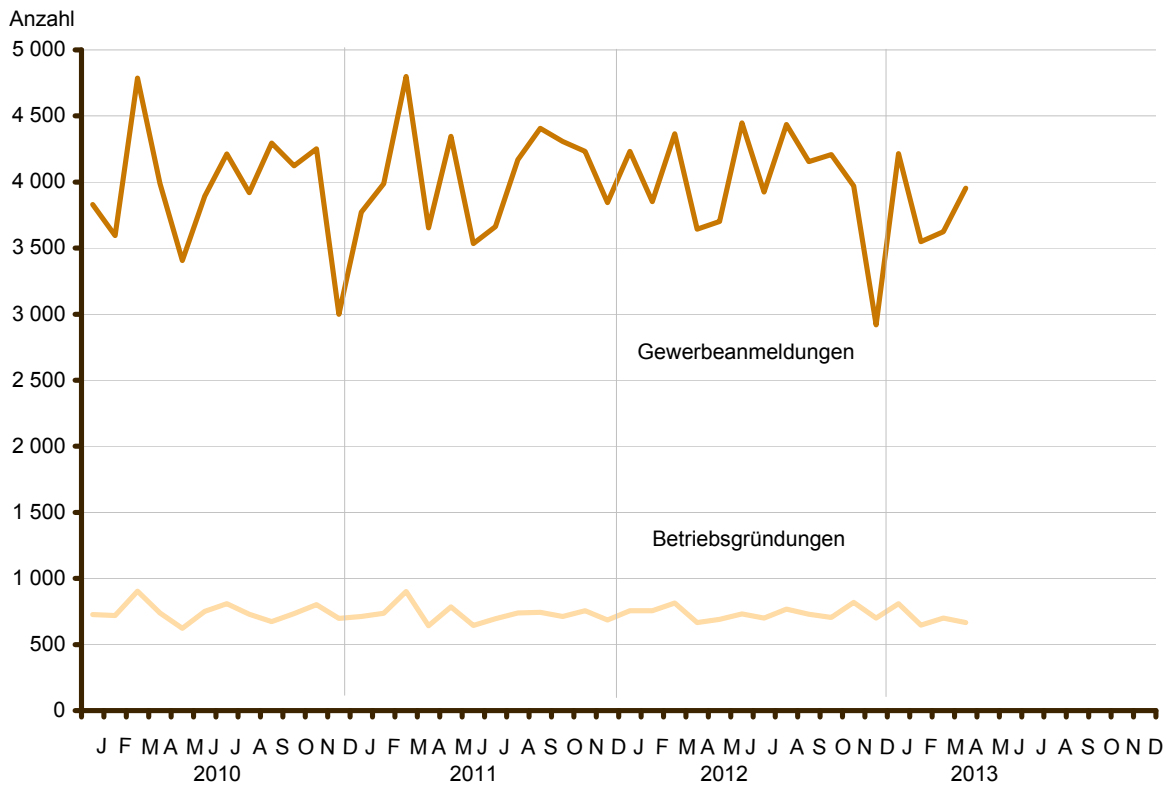
Grund der Abmeldung:

- Vollständige Aufgabe
- Verlegung in einen anderen Meldebezirk
- Aufgabe infolge des Umwandlungsgesetzes
- Wechsel der Rechtsform
- Gesellschafteraustritt
- Erbfolge / Verkauf / Verpachtung

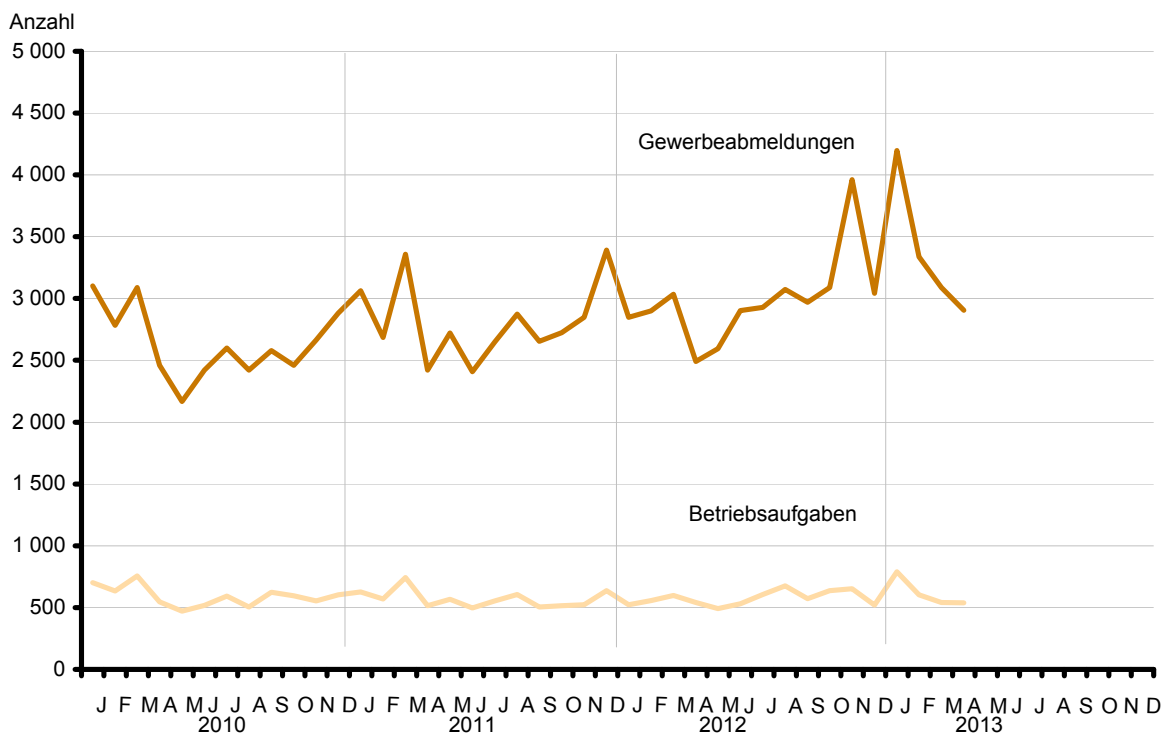
Ursache der Abmeldung:

- Keine Angabe
- Wirtschaftliche Schwierigkeiten
- Insolvenzverfahren
- Von Amts wegen
- Persönliche Gründe
- Betrieb wurde nie ausgeübt
- Verlegung in einen anderen Meldebezirk
- Übergabe wegen Verkauf / Verpachtung

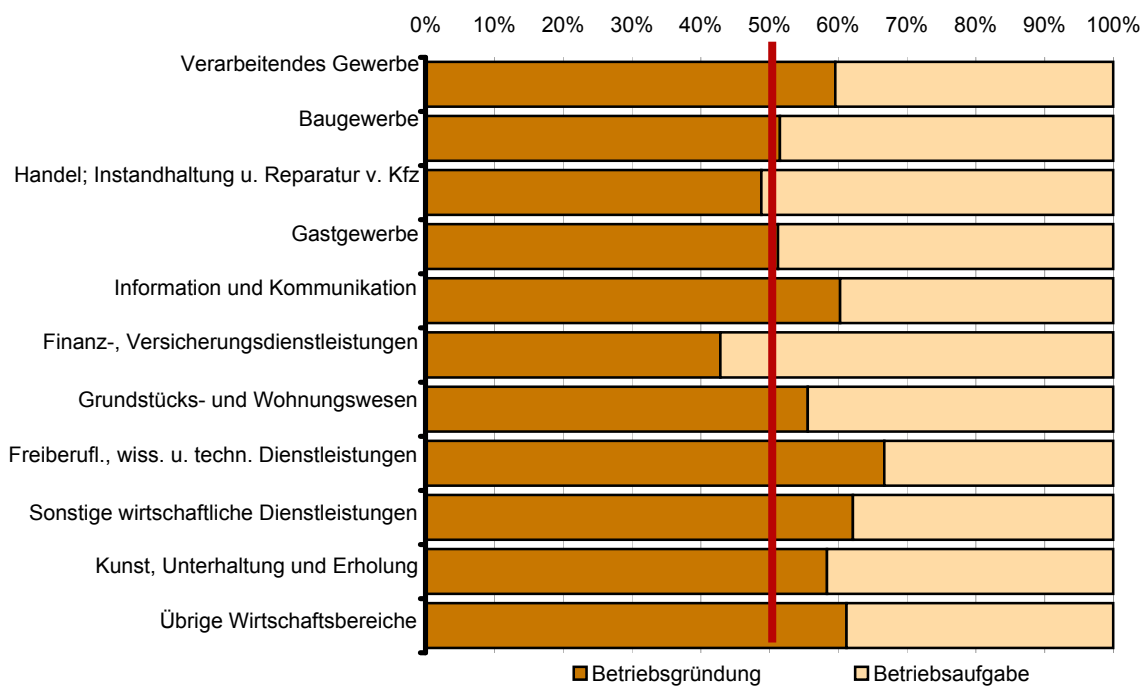
1 Gewerbeanmeldungen und Betriebsgründungen in Berlin seit Januar 2010



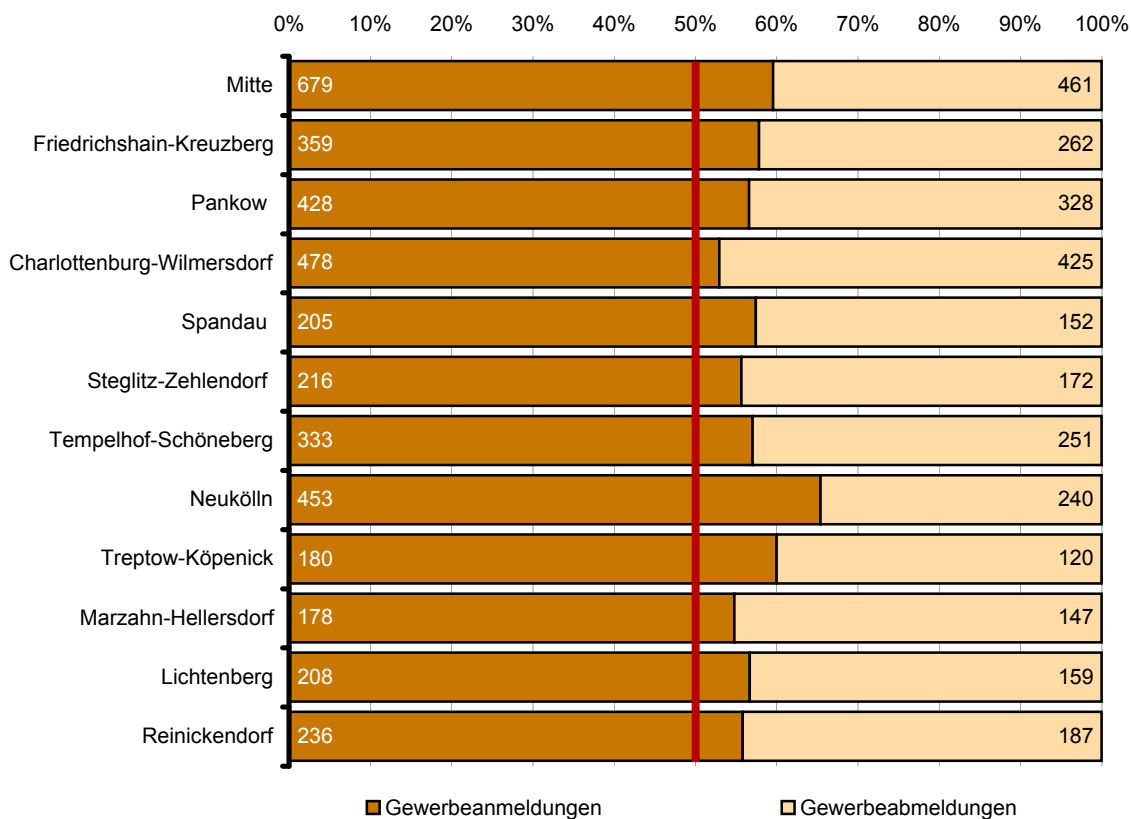
2 Gewerbeabmeldungen und Betriebsaufgaben in Berlin seit Januar 2010



3 Betriebsgründungen und -aufgaben in Berlin im April 2013 nach Wirtschaftsabschnitten



4 Gewerbean- und Gewerbeabmeldungen in Berlin im April 2013 nach Bezirken



Übersicht: Gewerbeanzeigen in Berlin von 1997 bis April 2013

Jahr Monat	Anmeldungen		Ummeldungen ²		Abmeldungen	
	insgesamt	darunter: Neu- errichtungen ¹	insgesamt	darunter: Veränderung der Betriebs- tätigkeit ³	insgesamt	darunter: Aufgabe ⁴
1997	41 360	33 392	12 923	4 711	36 913	26 651
1998	38 998	31 570	12 263	4 130	36 405	26 740
1999	35 346	30 288	11 070	3 650	33 780	27 186
2000	34 155	28 537	11 285	3 555	30 789	23 699
2001	31 414	26 208	9 737	2 927	26 893	21 060
2002	33 875	28 373	11 051	3 510	29 887	23 812
2003	37 374	32 008	10 436	2 577	29 654	24 423
2004	47 158	41 941	12 809	3 609	30 404	25 025
2005	44 015	39 289	15 615	4 187	32 833	28 126
2006	45 762	41 098	x	x	32 773	28 136
2007	44 290	39 423	x	x	32 782	28 244
2008	41 143	36 714	x	x	31 974	27 896
2009	44 951	40 089	x	x	33 848	29 521
2010	47 300	42 722	x	x	31 626	27 441
2011	48 716	44 460	x	x	33 797	29 913
2012	48 072	44 228	x	x	36 600	32 913
2012 Januar	4 448	4 084	x	x	3 613	3 227
Februar	3 852	3 536	x	x	2 901	2 564
März	4 366	4 000	x	x	3 034	2 721
April	3 644	3 363	x	x	2 490	2 208
Mai	3 701	3 413	x	x	2 595	2 289
Juni	4 448	4 080	x	x	2 903	2 588
Juli	3 925	3 597	x	x	2 928	2 618
August	4 435	4 111	x	x	3 073	2 795
September	4 154	3 851	x	x	2 971	2 704
Oktober	4 209	3 887	x	x	3 088	2 793
November	3 970	3 665	x	x	3 962	3 654
Dezember	2 920	2 641	x	x	3 042	2 752
2013 Januar	4 214	3 781	x	x	4 198	3 756
Februar	3 549	3 237	x	x	3 338	2 990
März	3 624	3 331	x	x	3 089	2 846
April	3 953	3 660	x	x	2 904	2 630
Mai						
Juni						
Juli						
August						
September						
Oktober						
November						
Dezember						

1 Betriebsgründungen und sonstige Neuerrichtungen, ohne Zuzüge

2 ab September 2006 ist die Auswertung der Ummeldungen eingestellt (siehe Vorbemerkungen S. 4)

3 Änderung und/oder Erweiterung

4 ohne Verlagerungen; einschließlich Aufgabe einer Zweigniederlassung oder unselbständigen Zweigstelle
(also einschl. "teilweise Aufgabe eines weiterhin bestehenden Betriebes")

1 Gewerbebeanmeldungen in Berlin im April 2013 nach Wirtschaftsbereichen

Wirtschaftsabschnitt Wirtschaftsabteilung		Gewerbe- anmel- dungen ins- gesamt	Neuerrichtungen			Zuzug	Übernahme			
			ins- gesamt	Neu- gründung	Um- wand- lung		ins- gesamt	Rechts- form- wechsel	Gesell- schafter- eintritt	Erbfolge/ Kauf/ Pacht
Anzahl										
A	Land- und Forstwirtschaft, Fischerei	8	8	8	–	–	–	–	–	–
B	Bergbau und Gewinnung von Steinen und Erden	1	1	1	–	–	–	–	–	–
C	Verarbeitendes Gewerbe	120	109	109	–	2	9	2	3	4
10	Herstellung von Nahrungs- und Futtermitteln	19	19	19	–	–	–	–	–	–
11	Getränkeherstellung	–	–	–	–	–	–	–	–	–
13	Herstellung von Textilien	13	12	12	–	–	1	–	–	1
14	Herstellung von Bekleidung	16	13	13	–	–	3	1	1	1
16	Herstellung von Holz-, Flecht-, Korb- und Korkwaren (ohne Möbel)	3	2	2	–	1	–	–	–	–
18	Herstellung von Druckerzeug- nissen; Vervielfältigung von bespielten Ton-, Bild- und Datenträgern	10	10	10	–	–	–	–	–	–
25	Herstellung von Metallerzeugnissen	14	10	10	–	–	4	1	1	2
26	Herstellung von Datenverarbeitungs- geräten, elektronischen und optischen Erzeugnissen	5	4	4	–	–	1	–	1	–
27	Herstellung von elektrischen Ausrüstungen	1	1	1	–	–	–	–	–	–
28	Maschinenbau	1	1	1	–	–	–	–	–	–
29	Herstellung von Kraftwagen und Kraftwagenteilen	1	1	1	–	–	–	–	–	–
31	Herstellung von Möbeln	–	–	–	–	–	–	–	–	–
D	Energieversorgung	3	3	3	–	–	–	–	–	–
E	Wasserversorgung; Abwasser- und Abfallentsorgung und Beseitigung von Umweltverschmutzungen	40	40	40	–	–	–	–	–	–
F	Baugewerbe	869	850	850	–	17	2	1	1	–
41	Hochbau	13	13	13	–	–	–	–	–	–
42	Tiefbau	5	4	4	–	–	1	1	–	–
43	Vorbereitende Baustellenarbeiten, Bauinstallation und sonstiges Ausbaugewerbe	851	833	833	–	17	1	–	1	–
G	Handel; Instandhaltung und Reparatur von Kraftfahrzeugen	665	611	609	2	15	39	6	3	30
45	Handel mit Kraftfahrzeugen; Instandhaltung und Reparatur von Kraftfahrzeugen	77	73	73	–	–	4	–	1	3
46	Großhandel (ohne Handel mit Kfz)	151	138	137	1	5	8	3	1	4
47	Einzelhandel (ohne Handel mit Kfz)	437	400	399	1	10	27	3	1	23
H	Verkehr und Lagerei	92	90	90	–	2	–	–	–	–
49	Landverkehr und Transport in Rohrfernleitungen	47	46	46	–	1	–	–	–	–
53	Post-, Kurier- und Expressdienste	33	33	33	–	–	–	–	–	–

1 Gewerbeanmeldungen in Berlin im April 2013 nach Wirtschaftsbereichen

Wirtschaftsabschnitt Wirtschaftsabteilung		Gewerbe- anmel- dungen ins- gesamt	Neuerrichtungen			Zuzug	Übernahme			
			ins- gesamt	Neu- gründung	Um- wand- lung		ins- gesamt	Rechts- form- wechsel	Gesell- schafter- eintritt	Erbfolge/ Kauf/ Pacht
Anzahl										
I	Gastgewerbe	324	216	216	–	2	106	4	7	95
55	Beherbergung	25	23	23	–	–	2	–	–	2
56	Gastronomie	299	193	193	–	2	104	4	7	93
J	Information und Kommunikation	162	151	151	–	6	5	3	–	2
58	Verlagswesen	27	27	27	–	–	–	–	–	–
61	Telekommunikation	4	2	2	–	–	2	–	–	2
62	Erbringung von Dienstleistungen der Informationstechnologie	80	76	76	–	3	1	1	–	–
63	Informationsdienstleistungen	18	17	17	–	1	–	–	–	–
K	Erbringung von Finanz- und Versicherungsdienstleistungen	54	48	48	–	6	–	–	–	–
66	Mit Finanz- und Versicherungs- dienstleistungen verbundene Tätigkeiten	50	47	47	–	3	–	–	–	–
L	Grundstücks- und Wohnungswesen	77	73	73	–	2	2	1	1	–
M	Erbringung von freiberuflichen, wissenschaftlichen und technischen Dienstleistungen	314	284	283	1	28	2	–	1	1
70	Verwaltung und Führung von Unternehmen und Betrieben, Unternehmensberatung	104	90	89	1	13	1	–	–	1
73	Werbung und Marktforschung	103	98	98	–	5	–	–	–	–
N	Erbringung von sonstigen wirtschaftlichen Dienstleistungen	505	484	483	1	14	7	2	3	2
77	Vermietung von beweglichen Sachen	24	19	19	–	1	4	2	–	2
78	Vermittlung und Überlassung von Arbeitskräften	19	16	16	–	2	1	–	1	–
79	Reisebüros, Reiseveranstalter und Erbringung sonstiger Reservierungsdienstleistungen	33	31	31	–	1	1	–	1	–
81	Gebäudebetreuung; Garten- und Landschaftsbau	238	233	233	–	4	1	–	1	–
P	Erziehung und Unterricht	45	43	43	–	1	1	–	–	1
Q	Gesundheits- und Sozialwesen	49	48	48	–	1	–	–	–	–
R	Kunst, Unterhaltung und Erholung	97	93	93	–	2	2	1	–	1
O+S	Öffentliche Verwaltung, Verteidigung; Sozialversicherung; Erbringung von sonstigen Dienstleistungen	528	508	508	–	12	8	1	5	2
A-S	Insgesamt	3 953	3 660	3 656	4	110	183	21	24	138

2 Gewerbeanmeldungen in Berlin im April 2013 nach Art der Niederlassung, der Rechtsform und bei Einzelunternehmen nach Geschlecht und Staatsangehörigkeit

Art der Niederlassung — Rechtsform — Geschlecht — Staatsangehörigkeit	Gewerbe- anmel- dungen ins- gesamt	Neuerrichtung			Zuzug	Übernahme			
		ins- gesamt	Neu- gründung	Um- wandlung		ins- gesamt	Rechts- form- wechsel	Gesell- schafter- eintritt	Erbfolge/ Kauf/ Pacht
Anzahl									
Insgesamt	3 953	3 660	3 656	4	110	183	21	24	138
nach der Art der Niederlassung									
Hauptniederlassung	3 749	3 471	3 471	—	108	170	16	23	131
Zweigniederlassung	25	23	23	—	2	—	—	—	—
Unselbständige Zweigstelle	179	166	162	4	—	13	5	1	7
nach der Rechtsform des Unternehmens									
Einzelunternehmen	3 288	3 079	3 079	—	80	129	4	—	125
Offene Handelsgesellschaft	5	4	4	—	—	1	1	—	—
Kommanditgesellschaft	4	—	—	—	1	3	2	1	—
Gesellschaft mit beschränkter Haftung & Co. KG	53	44	42	2	1	8	3	4	1
Gesellschaft des bürgerlichen Rechts	134	108	108	—	3	23	—	19	4
Aktiengesellschaft	5	4	4	—	—	1	1	—	—
Gesellschaft mit beschränkter Haftung (GmbH)	443	400	398	2	25	18	10	—	8
GmbH ohne UG (haftungsbeschränkt)	342	307	305	2	21	14	6	—	8
Unternehmergesellschaft (UG haftungsbeschränkt)	101	93	93	—	4	4	4	—	—
Private Company Limited by Shares	11	11	11	—	—	—	—	—	—
Genossenschaft	—	—	—	—	—	—	—	—	—
Eingetragener Verein	3	3	3	—	—	—	—	—	—
Sonstige Rechtsformen	7	7	7	—	—	—	—	—	—
Einzelunternehmer/-innen nach Geschlecht									
weiblich	1 021	962	962	—	21	38	3	—	35
männlich	2 267	2 117	2 117	—	59	91	1	—	90
Einzelunternehmer/-innen nach ausgewählter Staatsangehörigkeit									
deutsch	1 671	1 556	1 556	—	63	52	2	—	50
bulgarisch	278	268	268	—	4	6	—	—	6
griechisch	9	9	9	—	—	—	—	—	—
italienisch	32	29	29	—	—	3	—	—	3
polnisch	476	470	470	—	5	1	—	—	1
rumänisch	235	234	234	—	1	—	—	—	—
türkisch	152	110	110	—	1	41	—	—	41
ungarisch	15	15	15	—	—	—	—	—	—

3 Neugründungen sowie Gewerbetreibende in Berlin im April 2013 nach Wirtschaftsbereichen

Wirtschaftsabschnitt Wirtschaftsabteilung		Neugründungen						Gewerbetreibende ¹	
		ins- gesamt	Betriebsgründung			sonstige Neugründung		ins- gesamt	darunter weiblich
			ins- gesamt	Haupt- nieder- lassung	Zweignieder- lassung/un- selbständige Zweigstelle	ins- gesamt	darunter Neben- erwerb		
Anzahl									
A	Land- und Forstwirtschaft, Fischerei	8	1	1	–	7	2	9	2
B	Bergbau und Gewinnung von Steinen und Erden	1	–	–	–	1	–	1	–
C	Verarbeitendes Gewerbe	109	28	23	5	81	43	124	54
10	Herstellung von Nahrungs- und Futtermitteln	19	9	6	3	10	5	20	4
11	Getränkeherstellung	–	–	–	–	–	–	–	–
13	Herstellung von Textilien	12	–	–	–	12	4	12	7
14	Herstellung von Bekleidung	13	2	2	–	11	8	14	11
16	Herstellung von Holz-, Flecht-, Korb- und Korkwaren (ohne Möbel)	2	–	–	–	2	2	3	2
18	Herstellung von Druckerzeug- nissen; Vervielfältigung von bespielten Ton-, Bild- und Datenträgern	10	2	2	–	8	3	12	3
25	Herstellung von Metallerzeugnissen	10	3	3	–	7	4	10	2
26	Herstellung von Datenverarbeitungs- geräten, elektronischen und optischen Erzeugnissen	4	3	3	–	1	1	7	–
27	Herstellung von elektrischen Ausrüstungen	1	–	–	–	1	–	1	1
28	Maschinenbau	1	–	–	–	1	1	1	–
29	Herstellung von Kraftwagen und Kraftwagenteilen	1	–	–	–	1	–	1	–
31	Herstellung von Möbeln	–	–	–	–	–	–	–	–
D	Energieversorgung	3	1	1	–	2	2	3	1
E	Wasserversorgung; Abwasser- und Abfallentsorgung und Beseitigung von Umweltverschmutzungen	40	5	4	1	35	3	43	3
F	Baugewerbe	850	51	46	5	799	52	864	31
41	Hochbau	13	8	7	1	5	4	15	1
42	Tiefbau	4	1	1	–	3	–	4	1
43	Vorbereitende Baustellenarbeiten, Bauinstallation und sonstiges Ausbaugewerbe	833	42	38	4	791	48	845	29
G	Handel; Instandhaltung und Reparatur von Kraftfahrzeugen	609	167	99	68	442	207	682	200
45	Handel mit Kraftfahrzeugen; Instandhaltung und Reparatur von Kraftfahrzeugen	73	11	9	2	62	24	76	8
46	Großhandel (ohne Handel mit Kfz)	137	35	30	5	102	44	156	44
47	Einzelhandel (ohne Handel mit Kfz)	399	121	60	61	278	139	450	148
H	Verkehr und Lagerei	90	12	12	–	78	21	92	16
49	Landverkehr und Transport in Rohrfernleitungen	46	9	9	–	37	12	47	8
53	Post-, Kurier- und Expressdienste	33	2	2	–	31	7	34	7

3 Neugründungen sowie Gewerbetreibende in Berlin im April 2013 nach Wirtschaftsbereichen

Wirtschaftsabschnitt Wirtschaftsabteilung		Neugründungen						Gewerbetreibende¹	
		ins- gesamt	Betriebsgründung			sonstige Neugründung		ins- gesamt	darunter weiblich
			ins- gesamt	Haupt- nieder- lassung	Zweignieder- lassung/un- selbständige Zweigstelle	ins- gesamt	darunter Neben- erwerb		
Anzahl									
I	Gastgewerbe	216	83	57	26	133	31	245	68
55	Beherbergung	23	14	7	7	9	5	34	8
56	Gastronomie	193	69	50	19	124	26	211	60
J	Information und Kommunikation	151	44	39	5	107	68	197	35
58	Verlagswesen	27	8	6	2	19	8	33	6
61	Telekommunikation	2	–	–	–	2	2	2	1
62	Erbringung von Dienstleistungen der Informationstechnologie	76	20	18	2	56	37	100	11
63	Informationsdienstleistungen	17	6	5	1	11	8	19	3
K	Erbringung von Finanz- und Versicherungsdienstleistungen	48	12	7	5	36	7	49	13
66	Mit Finanz- und Versicherungs- dienstleistungen verbundene Tätigkeiten	47	11	7	4	36	7	48	13
L	Grundstücks- und Wohnungswesen	73	25	22	3	48	24	81	22
M	Erbringung von freiberuflichen, wissenschaftlichen und technischen Dienstleistungen	283	66	55	11	217	134	316	99
70	Verwaltung und Führung von Unternehmen und Betrieben, Unternehmensberatung	89	38	31	7	51	26	113	13
73	Werbung und Marktforschung	98	8	6	2	90	61	101	49
N	Erbringung von sonstigen wirtschaftlichen Dienstleistungen	483	64	53	11	419	158	502	216
77	Vermietung von beweglichen Sachen	19	8	6	2	11	6	20	3
78	Vermittlung und Überlassung von Arbeitskräften	16	9	5	4	7	5	17	7
79	Reisebüros, Reiseveranstalter und Erbringung sonstiger Reservierungsdienstleistungen	31	9	8	1	22	7	35	19
81	Gebäudebetreuung; Garten- und Landschaftsbau	233	21	21	–	212	49	237	111
P	Erziehung und Unterricht	43	9	4	5	34	20	43	19
Q	Gesundheits- und Sozialwesen	48	7	7	–	41	17	50	36
R	Kunst, Unterhaltung und Erholung	93	21	6	15	72	37	99	34
O+S	Öffentliche Verwaltung, Verteidigung; Sozialversicherung; Erbringung von sonstigen Dienstleistungen	508	69	44	25	439	209	535	267
A-S	Insgesamt	3 656	665	480	185	2 991	1 035	3 935	1 116

¹ anzeigepflichtige Personen, die eine Neugründung vorgenommen haben

4 Neugründungen sowie Gewerbetreibende in Berlin im April 2013 nach der Rechtsform und bei Einzelunternehmen nach Geschlecht und Staatsangehörigkeit

Rechtsform — Geschlecht — Staatsangehörigkeit	Neugründungen						Gewerbetreibende¹	
	ins- gesamt	Betriebsgründung			sonstige Neugründung		ins- gesamt	darunter weiblich
		ins- gesamt	Haupt- nieder- lassung	Zweignieder- lassung/un- selbständige Zweigstelle	ins- gesamt	darunter Neben- erwerb		
Anzahl								
Insgesamt	3 656	665	480	185	2 991	1 035	3 935	1 116
nach der Rechtsform des Unternehmens								
Einzelunternehmen	3 079	167	116	51	2 912	956	3 079	962
Offene Handelsgesellschaft	4	4	3	1	—	—	8	4
Kommanditgesellschaft	—	—	—	—	—	—	—	—
Gesellschaft mit beschränkter Haftung & Co. KG	42	42	30	12	—	—	81	6
Gesellschaft des bürgerlichen Rechts	108	67	59	8	41	41	239	59
Aktiengesellschaft	4	4	3	1	—	—	—	—
Gesellschaft mit beschränkter Haftung (GmbH)	398	362	267	95	36	36	507	82
GmbH ohne UG (haftungsbeschränkt)	305	288	201	87	17	17	400	68
Unternehmergesellschaft (UG haftungsbeschränkt)	93	74	66	8	19	19	107	14
Private Company Limited by Shares	11	11	—	11	—	—	11	1
Genossenschaft	—	—	—	—	—	—	—	—
Eingetragener Verein	3	1	1	—	2	2	5	1
Sonstige Rechtsformen	7	7	1	6	—	—	5	1
Einzelunternehmer/-innen nach Geschlecht								
weiblich	962	63	50	13	899	435	x	x
männlich	2 117	104	66	38	2 013	521	x	x
Einzelunternehmer/-innen nach ausgewählter Staatsangehörigkeit								
deutsch	1 556	114	73	41	1 442	783	1 556	596
bulgarisch	268	8	8	—	260	15	268	84
griechisch	9	—	—	—	9	4	9	2
italienisch	29	1	1	—	28	8	29	9
polnisch	470	6	5	1	464	17	470	60
rumänisch	234	3	3	—	231	5	234	34
türkisch	110	14	11	3	96	20	110	22
ungarisch	15	—	—	—	15	1	15	8

¹ anzeigepflichtige Personen, die eine Neugründung vorgenommen haben

5 Gewerbeabmeldungen in Berlin im April 2013 nach Wirtschaftsbereichen

Wirtschaftsabschnitt Wirtschaftsabteilung		Gewerbe- ab- meldungen insgesamt	Aufgabe			Fortzug	Übergabe			
			ins- gesamt	voll- ständige Aufgabe	Um- wand- lung		ins- gesamt	Rechts- form- wechsel	Gesell- schafter- austritt	Erbfolge/ Verkauf/ Verpach- tung
Anzahl										
A	Land- und Forstwirtschaft, Fischerei	4	4	4	–	–	–	–	–	–
B	Bergbau und Gewinnung von Steinen und Erden	–	–	–	–	–	–	–	–	–
C	Verarbeitendes Gewerbe	86	74	73	1	3	9	3	2	4
10	Herstellung von Nahrungs- und Futtermitteln	10	10	10	–	–	–	–	–	–
11	Getränkeherstellung	–	–	–	–	–	–	–	–	–
13	Herstellung von Textilien	8	6	6	–	–	2	1	–	1
14	Herstellung von Bekleidung	9	7	7	–	1	1	–	–	1
16	Herstellung von Holz-, Flecht-, Korb- und Korkwaren (ohne Möbel)	1	1	1	–	–	–	–	–	–
18	Herstellung von Druckerzeug- nissen; Vervielfältigung von bespielten Ton-, Bild- und Datenträgern	5	5	4	1	–	–	–	–	–
25	Herstellung von Metallerzeugnissen	4	1	1	–	–	3	1	1	1
26	Herstellung von Datenverarbeitungs- geräten, elektronischen und optischen Erzeugnissen	14	12	12	–	1	1	–	–	1
27	Herstellung von elektrischen Ausrüstungen	4	3	3	–	–	1	–	1	–
28	Maschinenbau	2	2	2	–	–	–	–	–	–
29	Herstellung von Kraftwagen und Kraftwagenteilen	–	–	–	–	–	–	–	–	–
31	Herstellung von Möbeln	–	–	–	–	–	–	–	–	–
D	Energieversorgung	3	1	1	–	2	–	–	–	–
E	Wasserversorgung; Abwasser- und Abfallentsorgung und Beseitigung von Umweltverschmutzungen	31	31	31	–	–	–	–	–	–
F	Baugewerbe	447	426	426	–	16	5	2	3	–
41	Hochbau	7	7	7	–	–	–	–	–	–
42	Tiefbau	3	3	3	–	–	–	–	–	–
43	Vorbereitende Baustellenarbeiten, Bauinstallation und sonstiges Ausbaugewerbe	437	416	416	–	16	5	2	3	–
G	Handel; Instandhaltung und Reparatur von Kraftfahrzeugen	681	615	613	2	20	46	10	17	19
45	Handel mit Kraftfahrzeugen; Instandhaltung und Reparatur von Kraftfahrzeugen	69	62	62	–	1	6	2	2	2
46	Großhandel (ohne Handel mit Kfz)	175	161	161	–	3	11	5	5	1
47	Einzelhandel (ohne Handel mit Kfz)	437	392	390	2	16	29	3	10	16
H	Verkehr und Lagerei	97	91	91	–	3	3	–	1	2
49	Landverkehr und Transport in Rohrfernleitungen	63	61	61	–	1	1	–	1	–
53	Post-, Kurier- und Expressdienste	28	26	26	–	1	1	–	–	–

5 Gewerbeabmeldungen in Berlin im April 2013 nach Wirtschaftsbereichen

Wirtschaftsabschnitt Wirtschaftsabteilung		Gewerbe- ab- meldungen insgesamt	Aufgabe			Fortzug	Übergabe			
			ins- gesamt	voll- ständige Aufgabe	Um- wand- lung		ins- gesamt	Rechts- form- wechsel	Gesell- schafter- austritt	Erbfolge/ Verkauf/ Verpach- tung
Anzahl										
I	Gastgewerbe	269	215	215	–	1	53	4	4	45
55	Beherbergung	24	20	20	–	–	4	–	–	4
56	Gastronomie	245	195	195	–	1	49	4	4	41
J	Information und Kommunikation	126	112	112	–	6	8	5	3	–
58	Verlagswesen	13	11	11	–	1	1	–	1	–
61	Telekommunikation	2	1	1	–	–	1	–	1	–
62	Erbringung von Dienstleistungen der Informationstechnologie	81	74	74	–	4	3	2	1	–
63	Informationsdienstleistungen	11	11	11	–	–	–	–	–	–
K	Erbringung von Finanz- und Versicherungsdienstleistungen	101	92	92	–	7	2	1	–	1
66	Mit Finanz- und Versicherungs- dienstleistungen verbundene Tätigkeiten	97	88	88	–	7	2	1	–	1
L	Grundstücks- und Wohnungswesen	59	48	46	2	9	2	1	1	–
M	Erbringung von freiberuflichen, wissenschaftlichen und technischen Dienstleistungen	242	220	220	–	17	5	1	4	–
70	Verwaltung und Führung von Unternehmen und Betrieben, Unternehmensberatung	58	49	49	–	8	1	–	1	–
73	Werbung und Marktforschung	122	117	117	–	4	1	–	1	–
N	Erbringung von sonstigen wirtschaftlichen Dienstleistungen	329	313	312	1	12	4	2	2	–
77	Vermietung von beweglichen Sachen	17	16	16	–	1	–	–	–	–
78	Vermittlung und Überlassung von Arbeitskräften	26	26	26	–	–	–	–	–	–
79	Reisebüros, Reiseveranstalter und Erbringung sonstiger Reservierungsdienstleistungen	19	18	18	–	1	–	–	–	–
81	Gebäudebetreuung; Garten- und Landschaftsbau	143	138	138	–	1	4	2	2	–
P	Erziehung und Unterricht	26	22	22	–	3	1	1	–	–
Q	Gesundheits- und Sozialwesen	46	42	42	–	2	2	1	1	–
R	Kunst, Unterhaltung und Erholung	65	54	54	–	5	6	1	5	–
O+S	Öffentliche Verwaltung, Verteidigung; Sozialversicherung; Erbringung von sonstigen Dienstleistungen	292	270	270	–	11	11	–	9	2
A-S	Insgesamt	2 904	2 630	2 624	6	117	157	32	52	73

6 Gewerbeabmeldungen in Berlin im April 2013 nach Art der Niederlassung, der Rechtsform und bei Einzelunternehmen nach Geschlecht und Staatsangehörigkeit

Art der Niederlassung — Rechtsform — Geschlecht — Staatsangehörigkeit	Gewerbe- ab- meldungen insgesamt	Aufgabe			Fortzug	Übergabe			
		ins- gesamt	voll- ständige Aufgabe	Um- wandlung		ins- gesamt	Rechts- form- wechsel	Gesell- schafter- austritt	Erbfolge/ Verkauf/ Verpach- tung
Anzahl									
Insgesamt	2 904	2 630	2 624	6	117	157	32	52	73
nach der Art der Niederlassung									
Hauptniederlassung	2 739	2 479	2 476	3	113	147	29	49	69
Zweigniederlassung	26	25	24	1	—	1	—	1	—
Unselbständige Zweigstelle	139	126	124	2	4	9	3	2	4
nach der Rechtsform des Unternehmens									
Einzelunternehmen	2 376	2 209	2 208	1	81	86	20	—	66
Offene Handelsgesellschaft	8	3	3	—	—	5	4	1	—
Kommanditgesellschaft	4	—	—	—	1	3	1	2	—
Gesellschaft mit beschränkter Haftung & Co. KG	55	51	49	2	1	3	—	3	—
Gesellschaft des bürgerlichen Rechts	169	112	112	—	5	52	5	46	1
Aktiengesellschaft	1	1	1	—	—	—	—	—	—
Gesellschaft mit beschränkter Haftung (GmbH)	266	230	227	3	29	7	2	—	5
GmbH ohne UG (haftungsbeschränkt)	233	205	202	3	22	6	1	—	5
Unternehmergesellschaft (UG haftungsbeschränkt)	33	25	25	—	7	1	1	—	—
Private Company Limited by Shares	6	6	6	—	—	—	—	—	—
Genossenschaft	3	3	3	—	—	—	—	—	—
Eingetragener Verein	2	1	1	—	—	1	—	—	1
Sonstige Rechtsformen	14	14	14	—	—	—	—	—	—
Einzelunternehmer/-innen nach Geschlecht									
weiblich	755	706	706	—	25	24	7	—	17
männlich	1 621	1 503	1 502	1	56	62	13	—	49
Einzelunternehmer/-innen nach ausgewählter Staatsangehörigkeit									
deutsch	1 564	1 442	1 441	1	70	52	16	—	36
bulgarisch	99	93	93	—	4	2	—	—	2
griechisch	5	5	5	—	—	—	—	—	—
italienisch	14	13	13	—	—	1	—	—	1
polnisch	262	261	261	—	—	1	1	—	—
rumänisch	38	37	37	—	1	—	—	—	—
türkisch	145	126	126	—	—	19	2	—	17
ungarisch	1	1	1	—	—	—	—	—	—

**7 Vollständige Aufgaben sowie Gewerbetreibende in Berlin im April 2013
nach Wirtschaftsbereichen**

Wirtschaftsabschnitt Wirtschaftsabteilung		Vollständige Aufgabe						Gewerbetreibende¹	
		ins- gesamt	Betriebsaufgabe			sonstige Stilllegung		ins- gesamt	darunter weiblich
			ins- gesamt	Haupt- nieder- lassung	Zweignieder- lassung/un- selbständige Zweigstelle	ins- gesamt	darunter Neben- erwerb		
Anzahl									
A	Land- und Forstwirtschaft, Fischerei	4	–	–	–	4	2	4	1
B	Bergbau und Gewinnung von Steinen und Erden	–	–	–	–	–	–	–	–
C	Verarbeitendes Gewerbe	73	19	14	5	54	13	75	22
10	Herstellung von Nahrungs- und Futtermitteln	10	2	1	1	8	1	11	6
11	Getränkeherstellung	–	–	–	–	–	–	–	–
13	Herstellung von Textilien	6	1	–	1	5	1	6	4
14	Herstellung von Bekleidung	7	1	1	–	6	1	7	5
16	Herstellung von Holz-, Flecht-, Korb- und Korkwaren (ohne Möbel)	1	–	–	–	1	–	1	–
18	Herstellung von Druckerzeug- nissen; Vervielfältigung von bespielten Ton-, Bild- und Datenträgern	4	2	1	1	2	2	4	–
25	Herstellung von Metallerzeugnissen	1	–	–	–	1	–	1	–
26	Herstellung von Datenverarbeitungs- geräten, elektronischen und optischen Erzeugnissen	12	3	2	1	9	4	12	–
27	Herstellung von elektrischen Ausrüstungen	3	1	1	–	2	–	4	1
28	Maschinenbau	2	1	1	–	1	1	2	–
29	Herstellung von Kraftwagen und Kraftwagenteilen	–	–	–	–	–	–	–	–
31	Herstellung von Möbeln	–	–	–	–	–	–	–	–
D	Energieversorgung	1	–	–	–	1	–	1	–
E	Wasserversorgung; Abwasser- und Abfallentsorgung und Beseitigung von Umweltverschmutzungen	31	2	2	–	29	8	33	3
F	Baugewerbe	426	48	45	3	378	24	454	25
41	Hochbau	7	5	5	–	2	–	8	1
42	Tiefbau	3	1	1	–	2	–	4	1
43	Vorbereitende Baustellenarbeiten, Bauinstallation und sonstiges Ausbaugewerbe	416	42	39	3	374	24	442	23
G	Handel; Instandhaltung und Reparatur von Kraftfahrzeugen	613	175	112	63	438	117	668	194
45	Handel mit Kraftfahrzeugen; Instandhaltung und Reparatur von Kraftfahrzeugen	62	12	8	4	50	9	65	6
46	Großhandel (ohne Handel mit Kfz)	161	37	31	6	124	29	169	47
47	Einzelhandel (ohne Handel mit Kfz)	390	126	73	53	264	79	434	141
H	Verkehr und Lagerei	91	13	11	2	78	10	93	13
49	Landverkehr und Transport in Rohrfernleitungen	61	11	9	2	50	5	62	10
53	Post-, Kurier- und Expressdienste	26	1	1	–	25	5	27	3

**7 Vollständige Aufgaben sowie Gewerbetreibende in Berlin im April 2013
nach Wirtschaftsbereichen**

Wirtschaftsabschnitt Wirtschaftsabteilung		Vollständige Aufgabe						Gewerbetreibende¹	
		ins- gesamt	Betriebsaufgabe			sonstige Stilllegung		ins- gesamt	darunter weiblich
			ins- gesamt	Haupt- nieder- lassung	Zweignieder- lassung/un- selbständige Zweigstelle	ins- gesamt	darunter Neben- erwerb		
Anzahl									
I	Gastgewerbe	215	79	58	21	136	20	225	70
55	Beherbergung	20	6	3	3	14	6	20	7
56	Gastronomie	195	73	55	18	122	14	205	63
J	Information und Kommunikation	112	29	21	8	83	40	123	18
58	Verlagswesen	11	4	4	–	7	6	13	1
61	Telekommunikation	1	–	–	–	1	–	1	–
62	Erbringung von Dienstleistungen der Informationstechnologie	74	20	13	7	54	26	81	10
63	Informationsdienstleistungen	11	–	–	–	11	3	11	1
K	Erbringung von Finanz- und Versicherungsdienstleistungen	92	16	14	2	76	10	100	27
66	Mit Finanz- und Versicherungs- dienstleistungen verbundene Tätigkeiten	88	12	12	–	76	10	90	25
L	Grundstücks- und Wohnungswesen	46	20	17	3	26	6	53	14
M	Erbringung von freiberuflichen, wissenschaftlichen und technischen Dienstleistungen	220	33	23	10	187	81	230	100
70	Verwaltung und Führung von Unternehmen und Betrieben, Unternehmensberatung	49	13	9	4	36	16	56	14
73	Werbung und Marktforschung	117	9	5	4	108	50	119	65
N	Erbringung von sonstigen wirtschaftlichen Dienstleistungen	312	39	24	15	273	91	326	134
77	Vermietung von beweglichen Sachen	16	2	1	1	14	3	17	3
78	Vermittlung und Überlassung von Arbeitskräften	26	11	4	7	15	9	31	10
79	Reisebüros, Reiseveranstalter und Erbringung sonstiger Reservierungsdienstleistungen	18	5	4	1	13	3	20	6
81	Gebäudebetreuung; Garten- und Landschaftsbau	138	8	6	2	130	22	140	64
P	Erziehung und Unterricht	22	3	2	1	19	8	22	10
Q	Gesundheits- und Sozialwesen	42	10	7	3	32	10	46	19
R	Kunst, Unterhaltung und Erholung	54	15	12	3	39	18	57	18
O+S	Öffentliche Verwaltung, Verteidigung; Sozialversicherung; Erbringung von sonstigen Dienstleistungen	270	38	29	9	232	96	281	136
A-S	Insgesamt	2 624	539	391	148	2 085	554	2 791	804

¹ anzeigepflichtige Personen, die eine vollständige Aufgabe vorgenommen haben

8 Vollständige Aufgaben sowie Gewerbetreibende in Berlin im April 2013 nach der Rechtsform und bei Einzelunternehmen nach Geschlecht und Staatsangehörigkeit

Rechtsform — Geschlecht — Staatsangehörigkeit	Vollständige Aufgabe						Gewerbetreibende¹	
	ins- gesamt	Betriebsaufgabe			sonstige Stilllegung		ins- gesamt	darunter weiblich
		ins- gesamt	Haupt- nieder- lassung	Zweignieder- lassung/un- selbständige Zweigstelle	ins- gesamt	darunter Neben- erwerb		
Anzahl								
Insgesamt	2 624	539	391	148	2 085	554	2 791	804
nach der Rechtsform des Unternehmens								
Einzelunternehmen	2 208	159	116	43	2 049	518	2 208	706
Offene Handelsgesellschaft	3	3	3	—	—	—	4	1
Kommanditgesellschaft	—	—	—	—	—	—	—	—
Gesellschaft mit beschränkter Haftung & Co. KG	49	49	36	13	—	—	65	9
Gesellschaft des bürgerlichen Rechts	112	84	76	8	28	28	191	40
Aktiengesellschaft	1	1	—	1	—	—	—	—
Gesellschaft mit beschränkter Haftung (GmbH)	227	221	157	64	6	6	293	46
GmbH ohne UG (haftungsbeschränkt)	202	201	140	61	1	1	267	39
Unternehmergesellschaft (UG haftungsbeschränkt)	25	20	17	3	5	5	26	7
Private Company Limited by Shares	6	5	—	5	1	1	7	1
Genossenschaft	3	3	—	3	—	—	9	—
Eingetragener Verein	1	—	—	—	1	1	1	1
Sonstige Rechtsformen	14	14	3	11	—	—	13	—
Einzelunternehmer/-innen nach Geschlecht								
weiblich	706	61	47	14	645	237	x	x
männlich	1 502	98	69	29	1 404	281	x	x
Einzelunternehmer/-innen nach ausgewählter Staatsangehörigkeit								
deutsch	1 441	108	77	31	1 333	430	1 441	514
bulgarisch	93	1	1	—	92	4	93	37
griechisch	5	3	2	1	2	1	5	2
italienisch	13	2	2	—	11	5	13	2
polnisch	261	3	3	—	258	13	261	45
rumänisch	37	—	—	—	37	2	37	11
türkisch	126	28	23	5	98	17	126	25
ungarisch	1	—	—	—	1	1	1	—

¹ anzeigepflichtige Personen, die eine vollständige Aufgabe vorgenommen haben

9 Gewerbeanmeldungen in Berlin im April 2013 nach Wirtschaftsabschnitten und Bezirken

Lfd. Nr.	Bezirk	Gewerbeanmeldungen insgesamt				
			Verarbeitendes Gewerbe	Baugewerbe	Handel; Instandhaltung und Reparatur von Kfz	Verkehr und Lagerei
		A-S	C	F	G	H
1	Mitte	679	20	205	112	19
2	Friedrichshain-Kreuzberg	359	18	42	60	9
3	Pankow	428	11	23	102	9
4	Charlottenburg-Wilmersdorf	478	3	124	68	7
5	Spandau	205	7	49	40	4
6	Steglitz-Zehlendorf	216	6	16	33	1
7	Tempelhof-Schöneberg	333	8	46	51	8
8	Neukölln	453	21	178	49	8
9	Treptow-Köpenick	180	10	40	15	4
10	Marzahn-Hellersdorf	178	3	51	31	10
11	Lichtenberg	208	3	40	49	2
12	Reinickendorf	236	10	55	55	11
13	Berlin	3 953	120	869	665	92

10 Gewerbeabmeldungen in Berlin im April 2013 nach Wirtschaftsabschnitten und Bezirken

Lfd. Nr.	Bezirk	Gewerbeabmeldungen insgesamt				
			Verarbeitendes Gewerbe	Baugewerbe	Handel; Instandhaltung und Reparatur von Kfz	Verkehr und Lagerei
		A-S	C	F	G	H
1	Mitte	461	17	96	90	13
2	Friedrichshain-Kreuzberg	262	11	21	63	10
3	Pankow	328	9	31	92	7
4	Charlottenburg-Wilmersdorf	425	9	99	80	6
5	Spandau	152	2	10	39	8
6	Steglitz-Zehlendorf	172	4	10	46	6
7	Tempelhof-Schöneberg	251	9	22	71	10
8	Neukölln	240	7	43	57	12
9	Treptow-Köpenick	120	7	19	26	2
10	Marzahn-Hellersdorf	147	4	32	34	8
11	Lichtenberg	159	5	38	33	6
12	Reinickendorf	187	2	26	50	9
13	Berlin	2 904	86	447	681	97

Davon							Lfd. Nr.
Gastgewerbe	Information und Kommunikation	Erbringung von Finanz- und Versicherungsdienstleistungen	Grundstücks- und Wohnungswesen	Erbringung von freiberuflichen, wissenschaftlichen und technischen Dienstleistungen	Erbringung von sonstigen wirtschaftlichen Dienstleistungen	Übrige Wirtschaftszweige	
I	J	K	L	M	N	A, B, D, E, O-S	
66	38	6	9	54	59	91	1
48	23	5	2	35	41	76	2
29	26	4	11	78	46	89	3
35	13	10	23	40	47	108	4
21	7	4	2	12	30	29	5
7	6	1	11	10	19	106	6
40	10	7	4	23	46	90	7
39	12	3	5	12	61	65	8
11	5	1	4	13	48	29	9
6	5	3	1	9	28	31	10
11	11	4	2	21	35	30	11
11	6	6	3	7	45	27	12
324	162	54	77	314	505	771	13

Davon							Lfd. Nr.
Gastgewerbe	Information und Kommunikation	Erbringung von Finanz- und Versicherungsdienstleistungen	Grundstücks- und Wohnungswesen	Erbringung von freiberuflichen, wissenschaftlichen und technischen Dienstleistungen	Erbringung von sonstigen wirtschaftlichen Dienstleistungen	Übrige Wirtschaftszweige	
I	J	K	L	M	N	A, B, D, E, O-S	
42	26	9	13	37	48	70	1
40	16	5	7	33	22	34	2
21	22	10	6	51	24	55	3
31	16	14	12	39	41	78	4
20	11	1	1	5	24	31	5
10	4	12	7	13	9	51	6
31	2	7	6	17	25	51	7
32	9	5	1	8	35	31	8
5	6	10	–	14	17	14	9
7	2	9	1	10	22	18	10
12	4	5	3	6	29	18	11
18	8	14	2	9	33	16	12
269	126	101	59	242	329	467	13

Das Amt für Statistik Berlin-Brandenburg

Das Amt für Statistik Berlin-Brandenburg ist für beide Länder die zentrale Dienstleistungseinrichtung auf dem Gebiet der amtlichen Statistik. Das Amt erbringt Serviceleistungen im Bereich Information und Analyse für die breite Öffentlichkeit, für alle gesellschaftlichen Gruppen sowie für Kunden aus Verwaltung und Politik, Wirtschaft und Wissenschaft. Kerngeschäft des Amtes ist die Durchführung der gesetzlich angeordneten amtlichen Statistiken für Berlin und Brandenburg. Das Amt erhebt die Daten, bereitet sie auf, interpretiert und analysiert sie und veröffentlicht die Ergebnisse. Die Grundversorgung aller Nutzer mit statistischen Informationen erfolgt unentgeltlich, im Wesentlichen über das Internet und den Informationsservice. Daneben werden nachfrage- und zielgruppenorientierte Standardauswertungen zu Festpreisen angeboten. Kundenspezifische Aufbereitung / Beratung zu kostendeckenden Preisen ergänzt das Spektrum der Informationsbereitstellung.

Amtliche Statistik im Verbund

Die Statistiken werden bundesweit nach einheitlichen Konzepten, Methoden und Verfahren arbeitsteilig erstellt. Die statistischen Ämter der Länder sind dabei grundsätzlich für die Durchführung der Erhebungen, für die Aufbereitung und Veröffentlichung der Länderergebnisse zuständig. Durch diese Kooperation in einem „Statistikverbund“ entstehen für alle Länder vergleichbare und zu einem Bundesergebnis zusammenführbare Erhebungsergebnisse.

Produkte und Dienstleistungen

Informationsservice

info@statistik-bbb.de
mit statistischen Informationen für jedermann und Beratung sowie maßgeschneiderte Aufbereitungen von Daten über Berlin und Brandenburg.
Auskunft, Beratung, Pressedienst sowie Fachbibliothek.

Standort Potsdam

Behlertstraße 3a, 14467 Potsdam
Tel. 0331 8173 - 1777
Fax 030 9028 - 4091
Mo – Do 9 – 15 Uhr, Fr 9 – 14 Uhr

Standort Berlin

Alt-Friedrichsfelde 60, 10315 Berlin
Bibliothek
Tel. 030 9021 - 3540
Mo – Do 9 – 15 Uhr, Fr 9 – 14 Uhr

Internet-Angebot

www.statistik-berlin-brandenburg.de
mit aktuellen Daten, Pressemitteilungen, Statistischen Berichten zum kostenlosen Herunterladen, regionalstatistischen Informationen, Wahlstatistiken und -analysen sowie einem Überblick über das gesamte Leistungsspektrum des Amtes.

Statistische Jahrbücher

mit einer Vielzahl von Tabellen aus nahezu allen Arbeitsgebieten der amtlichen Statistik.

Statistische Berichte

mit Ergebnissen der einzelnen Statistiken in Tabellen in tiefer sachlicher Gliederung und Grafiken zur Veranschaulichung von Entwicklungen und Strukturen.
Mit dieser Reihe werden die bisherigen Veröffentlichungen Statistischer Berichte aus dem Landesbetrieb für Datenverarbeitung und Statistik Land Brandenburg sowie dem Statistischen Landesamt Berlin fortgesetzt.

Datenangebot aus dem Sachgebiet

Informationen zu dieser Veröffentlichung

Referat 34
Tel. 0331 8173 - 1348/1351
Tel. 030 9021 - 3313/3823
Fax 030 9028 - 4029
unternehmen@statistik-bbb.de

Weitere Veröffentlichungen zum Thema

Statistische Berichte:

- Gewerbeanzeigen im Land Berlin, jährlich
D I 2 – j
- Gewerbeanzeigen im Land Brandenburg, monatlich
D I 1 – m
jährlich
D I 2 – j

Statistische Bundesamt

- Unternehmen und Arbeitsstätten
Fachserie 2, Reihe 5