

Statistischer Bericht

D I 1 – m 03 / 13

┌ Gewerbeanzeigen
im **Land Berlin**
März 2013

Impressum

Statistischer Bericht

D I 1 – m 03 / 13

Erscheinungsfolge: monatlich

Erschienen im **Juni 2013**

Preis

pdf-Version: kostenlos

Excel-Version: kostenlos

Druck-Version: 7,– EUR

Herausgeber

Amt für Statistik Berlin-Brandenburg

Behlertstraße 3a

14467 Potsdam

info@statistik-bbb.de

www.statistik-berlin-brandenburg.de

Tel. 0331 8173-1777

Fax 030 9028-4091

© **Amt für Statistik** Berlin-Brandenburg,
Potsdam, 2013
*Auszugsweise Vervielfältigung und
Verbreitung mit Quellenangabe gestattet.*

Zeichenerklärung

- 0 weniger als die Hälfte von 1
in der letzten besetzten Stelle,
jedoch mehr als nichts
- nichts vorhanden
- ... Angabe fällt später an
- () Aussagewert ist eingeschränkt
- / Zahlenwert nicht sicher genug
- Zahlenwert unbekannt oder
geheim zu halten
- x Tabellenfach gesperrt
- p vorläufige Zahl
- r berichtigte Zahl
- s geschätzte Zahl

Inhaltsverzeichnis

	Seite	Seite
Vorbemerkungen	4	
Grafiken		
1 Gewerbeanmeldungen und Betriebsgründungen in Berlin seit Januar 2010.....	7	
2 Gewerbeabmeldungen und Betriebsaufgaben in Berlin seit Januar 2010.....	7	
3 Betriebsgründungen und -aufgaben in Berlin im März 2013 nach Wirtschaftsabschnitten.....	8	
4 Gewerbe- und Gewerbeabmeldungen in Berlin im März 2013 nach Bezirken.....	8	
Tabellen		
Übersicht: Gewerbeanzeigen in Berlin von 1997 bis März 2013.....	9	7 Vollständige Aufgaben sowie Gewerbetreibende in Berlin im März 2013 nach Wirtschaftsbereichen.....
1 Gewerbeanmeldungen in Berlin im März 2013 nach Wirtschaftsbereichen.....	10	19
2 Gewerbeanmeldungen in Berlin im März 2013 nach Art der Niederlassung, der Rechtsform und bei Einzelunternehmen nach Geschlecht und Staatsangehörigkeit.....	12	8 Vollständige Aufgaben sowie Gewerbetreibende in Berlin im März 2013 nach der Rechtsform und bei Einzelunternehmen nach Geschlecht und Staatsangehörigkeit.....
3 Neugründungen sowie Gewerbetreibende in Berlin im März 2013 nach Wirtschaftsbereichen	13	21
4 Neugründungen sowie Gewerbetreibende in Berlin im März 2013 nach der Rechtsform und bei Einzelunternehmen nach Geschlecht und Staatsangehörigkeit.....	15	9 Gewerbeanmeldungen in Berlin im März 2013 nach Wirtschaftsabschnitten und Bezirken.....
5 Gewerbeabmeldungen in Berlin im März 2013 nach Wirtschaftsbereichen.....	16	22
6 Gewerbeabmeldungen in Berlin im März 2013 nach Art der Niederlassung, der Rechtsform und bei Einzelunternehmen nach Geschlecht und Staatsangehörigkeit.....	18	10 Gewerbeabmeldungen in Berlin im März 2013 nach Wirtschaftsabschnitten und Bezirken.....
		22

Vorbemerkungen

Allgemeine Angaben zur Statistik

- **Bezeichnung der Statistik**

Gewerbeanzeigenstatistik, EVAS-Nr.: 523 11

- **Berichtszeitraum**

monatlich

- **Erhebungstermin**

laufend

- **Periodizität**

seit 1996 monatlich

- **regionale Gliederung**

Berlin und Bezirke in Standardveröffentlichungen

- **Grundgesamtheit**

Gewerbetreibende

- **Erhebungseinheiten**

Alle juristischen und alle natürlichen Personen, die nach § 14 Gewerbeordnung verpflichtet sind, Aufnahme, Änderung oder Aufgabe einer gewerblichen Tätigkeit der zuständigen Behörde anzuzeigen.

- **Rechtsgrundlagen**

Gewerbeordnung (GewO) vom 1. Januar 1987 (BGBl. I S. 425), in der geltenden Fassung.

Gesetz über die Statistik für Bundeszwecke (Bundesstatistikgesetz - BStatG) vom 22. Januar 1987 (BGBl. I S. 462, 565), in der geltenden Fassung.

- **Geheimhaltung und Datenschutz**

Die erhobenen Einzelangaben werden nach § 16 Bundesstatistikgesetz grundsätzlich geheim gehalten. Nur in ausdrücklich gesetzlichen Ausnahmefällen dürfen Einzelangaben übermittelt werden. Die Namen und Adressen der Befragten werden in keinem Fall an Dritte weitergegeben. Nach § 16 Abs. 6 Bundesstatistikgesetz ist es möglich, den Hochschulen oder sonstigen Einrichtungen mit der Aufgabe unabhängiger wissenschaftlicher Forschung für die Durchführung wissenschaftlicher Vorhaben Einzelangaben dann zur Verfügung zu stellen, wenn diese so anonymisiert sind, dass sie nur mit einem unverhältnismäßig großen Aufwand an Zeit, Kosten und Arbeitskraft dem Befragten oder Betroffenen zugeordnet werden können. Die Pflicht zur Geheimhaltung besteht auch für Personen, die Empfänger von Einzelangaben sind.

Zweck und Ziele der Statistik

- **Erhebungsinhalte**

Die Gewerbeanzeigenstatistik liefert Informationen über die Zahl der Gewerbean- und -abmeldungen nach Wirtschaftsbereichen, Rechtsformen, Zahl der tätigen Personen und Bundesländern. Außerdem werden Geschlecht und Staatsangehörigkeit der Gewerbetreibenden ermittelt. Die An- und Abmeldungen werden danach unterschieden, welche Gründe maßgeblich waren.

- **Zweck der Statistik**

Die Gewerbeanzeigenstatistik hat die Aufgabe, zum einen über das Meldegesehen in seiner Gesamtheit zu informieren, aber auch Existenzgründungen und Stilllegungen von Unternehmen und Betrieben statistisch abzubilden.

- **Hauptnutzer der Statistik**

Alle Bezirksverwaltungen in Berlin; Senatsverwaltung für Wirtschaft, Arbeit und Frauen; Bundesministerium für Wirtschaft; Deutsche Bundesbank; Bankgesellschaft Berlin; Industrie- und Handelskammer; Handwerkskammer; Hotel- und Gaststättenverband Berlin; Deutscher Gewerkschaftsbund; Verband der Creditreform; Institut für Mittelstandsforschung; Institut für Wirtschaftsforschung Halle; Universität Mainz; Fachhochschule für Wirtschaft; Berliner Institut für vergleichende Sozialforschung; Schüler und Studenten; Medien.

- **Einbeziehung der Nutzer**

Die Tabellen entsprechen dem Aufbau der Bundesveröffentlichungen. Regionale Nutzerwünsche wurden berücksichtigt.

Erhebungsmethodik

- **Art der Datengewinnung**

Die Gewerbeanzeigenstatistik wird wie eine Sekundärstatistik auf der Basis der in der Verwaltung erstellten Gewerbemeldungen durchgeführt. Um Aufschluss über die Zahl und Art der in einem Bezirk ansässigen Gewerbebetriebe zu erhalten, sind Gewerbetreibende gesetzlich verpflichtet, meldepflichtige Vorgänge dem zuständigen Gewerbeamt anzuzeigen. Die Kopien dieser An- und Abmeldungen werden statistisch ausgewertet. Seit 2006 werden die Gewerbeummeldungen von der amtlichen Statistik nicht mehr ausgewertet.

- **Erhebungsinstrumente und Berichtsweg**

Die Meldungen der Gewerbeämter in Berlin gegenüber dem Amt für Statistik erfolgen auf elektronischem Wege.

- **Belastung der Auskunftspflichtigen**

Die Erstattung der Gewerbeanzeige dient primär den Bezirken zur Gewerbeüberwachung. Durch die Verwendung von Kopien dieser Anzeigen entsteht für die Auskunftspflichtigen durch die Statistik keinerlei zusätzliche Belastung. Gemäß Artikel 11 des Ersten Gesetzes zum Abbau bürokratischer Hemmnisse insbesondere in der mittelständischen Wirtschaft vom 22. August 2006 wurde ab September 2006 die Auswertung der Gewerbeummeldungen eingestellt.

- **Dokumentation des Fragebogens**

Die Gewerbeanzeige ist gleichzeitig das Erhebungsformular. Diese Formulare sind Bestandteil der Gewerbeordnung. Die Anzeigenden sind verpflichtet, den Inhalt der Vordrucke zu beantworten. Bei der elektronischen Verarbeitung der Anzeigen bei den Bezirken kann vom vorgegebenen Format der Muster, jedoch nicht vom Inhalt, abgewichen werden.

Genauigkeit

- **Qualitative Gesamtbewertung der Genauigkeit**

Die Gewerbeanzeigenstatistik ist eine Totalerhebung, die sichere Informationen über die Aufnahme, Beendigung und Änderung gewerblicher Tätigkeiten und deren Anlässe liefert. Nicht der Gewerbeordnung unterliegen – und sind daher auch nicht in die Statistik einbezogen – die Freien Berufe, die Urproduktion wie Land- und Forstwirtschaft oder Bergbau sowie die Versicherungen.

- **Nichtstichprobenbedingte Fehler**

Die Beschreibung der wirtschaftlichen Tätigkeit erschwert die genaue Zuordnung nach der Klassifikation der Wirtschaftszweige. Angesichts von ca. 90 000 Anzeigen pro Jahr in Berlin sind Rückfragen daher nur in besonderen Fällen wirtschaftlich vertretbar.

- **Aktualität und Pünktlichkeit**

Gegenwärtig werden die Quartals- und Jahresergebnisse der Gewerbeanzeigenstatistik spätestens 10 Wochen nach Ende des Berichtszeitraums in Form einer Pressemitteilung veröffentlicht. Ca. 12 Wochen nach Ende des Berichtszeitraums werden die monatlichen Statistischen Berichte erstellt, der Jahresbericht und die Internetpräsenz werden im ersten Halbjahr des folgenden Kalenderjahres veröffentlicht. Die Angaben sind endgültig, eine nachträgliche Korrektur erfolgt nicht.

- **Zeitliche und räumliche Vergleichbarkeit**

Die Ergebnisse können mit dem entsprechenden Vorjahreszeitraum verglichen werden. Einschränkungen gibt es vor allem bei Änderung der Systematik wie z.B. der Klassifikation der Wirtschaftszweige. Der Bericht enthält Angaben, die alle Statistischen Landesämter für ihren Bereich unter gleicher Kennziffer veröffentlichen. Durch die Neuordnung der Klassifikation der Wirtschaftszweige (WZ2003) zur WZ2008 im Jahr 2008 ist die Vergleichbarkeit zu den Vorjahren eingeschränkt.

- **Bezüge zu anderen Erhebungen**

keine

- **Weitere Informationsquellen**

- **Publikationswege**

Der Inhalt dieses Berichtes kann auf Wunsch auch per E-Mail versandt werden.

- **Kontakt**

Fachbereich Gewerbeanzeigen am Standort Berlin:
Referat 34B
Telefon 030 9021 - 3313/3823
Telefax 030 9028 - 4029
E-Mail: unternehmen@statistik-bbb.de

Fachbereich Gewerbeanzeigen am Standort Potsdam:
Referat 34P
Telefon 0331 8173 - 1348/1351
Telefax 030 9028 - 4029
E-Mail: unternehmen@statistik-bbb.de

- **weiterführende Veröffentlichungen**

Ergebnisse für das gesamte Bundesgebiet werden in der Fachserie 2, Reihe 5 "Unternehmen und Arbeitsstätten" des Statistischen Bundesamtes veröffentlicht.

1. Heymann, T.: Gewerbeanzeigen – In Berlin und Brandenburg; Zeitschrift für amtliche Statistik Berlin Brandenburg, Heft 5+6 /2010, S. 46.
2. Heymann, T.: 15 Jahre nach der Wende in Berlin aus statistischer Sicht; "Berliner Statistik" - Monatsschrift 2005, Heft 10, S. 363.
3. Heymann, T.: Gewerbeanzeigen in den 12 Bezirken von Berlin von 1991 bis 2002 "Berliner Statistik" - Monatsschrift 2004, Heft 1 bis Heft 12.

4. Heymann, T.: Statistik der Gewerbeanzeigen durch Änderung der Gewerbeordnung aufgewertet; "Berliner Statistik" - Monatsschrift 2003, Heft 3, S. 108.

Merkmale, Indizes und Klassifikationen

- **Gewerbeanmeldungen**

Die Neugründung eines Betriebes; die Wiedereröffnung eines Betriebes nach Verlegung (Zuzug); die Gründung eines Betriebes nach dem Umwandlungsgesetz; die Änderung der Rechtsform; der Eintritt von Gesellschaftern und die Übernahme durch Erbfolge, Kauf oder Pacht eines Betriebes.

- **Gewerbeabmeldungen**

Die vollständige Aufgabe eines Betriebes; die Verlagerung eines Betriebes in ein anderes Bundesland (Fortzug); die Abmeldung eines Betriebes nach dem Umwandlungsgesetz; die Änderung der Rechtsform; der Austritt von Gesellschaftern und die Übergabe durch Erbfolge, Kauf oder Pacht eines Betriebes.

- **Gewerbeummeldungen**

Die Änderung oder Erweiterung der wirtschaftlichen Tätigkeit des Betriebes; die Verlegung eines Betriebes innerhalb Berlins oder sonstige Veränderungen (Namensänderung, Nebenerwerb).

- **Betrieb / Betriebsstätte**

Die Gewerbeordnung gestattet den gleichzeitigen Betrieb eines oder verschiedener Gewerbe in einer oder mehreren Betriebs- oder Verkaufsstätten. Betriebs- oder Verkaufsstätten können Hauptniederlassungen, Zweigniederlassungen oder unselbständige Zweigstellen sein.

- **Hauptniederlassung**

Mittelpunkt des Geschäftsverkehrs eines Betriebes, der sich bei Personengesellschaften und juristischen Personen am Sitz des Unternehmens befindet. Er kann aber auch in der Wohnung des Gewerbetreibenden liegen.

- **Zweigniederlassung**

Betrieb mit selbständiger Organisation, selbständigen Betriebsmitteln und gesonderter Buchführung, dessen Leiter Geschäfte selbständig abzuschließen und durchzuführen befugt ist.

- **Unselbständige Zweigstellen**

Feste örtliche Anlagen oder Einrichtungen, die der Ausübung eines stehenden Gewerbes dienen (z.B. ein Auslieferungslager), jedoch nicht die Bedingungen einer Zweigniederlassung erfüllen.

- **Betriebsgründung**

Gründung einer Haupt-, Zweigniederlassung oder unselbständigen Zweigstelle durch eine natürliche oder juristische Person, die entweder im Handels-, Vereins- oder Genossenschaftsregister eingetragen ist oder die Handwerkskammer besitzt oder mindestens einen Arbeitnehmer beschäftigt.

- **Sonstige Neugründung**

Gründung einer Hauptniederlassung durch einen Minderkaufmann (Kleingewerbe), der also in keinem Register eingetragen ist, der keine Handwerkskarte besitzt und

keine Arbeitnehmer beschäftigt. Gründung eines Gewerbes, das im Nebenerwerb betrieben wird oder Meldung der Gründung einer Niederlassung ohne Angabe von Beschäftigten.

• **Übernahme**

Umfasst den Kauf oder die Pacht eines Betriebes, den Eintritt der Erbfolge, der Rechtsformänderung sowie Gesellschaftereintritte.

• **Umwandlung**

Die Umwandlung nach dem Umwandlungsgesetz umfasst die Verschmelzung mehrerer Betriebe zu einem, die Aufspaltung eines Betriebes in mehrere Betriebe sowie die Aufspaltung oder Ausgliederung von Betriebsteilen mit dem Ziel der Neugründung.

• **Betriebsaufgabe**

Vollständige Aufgabe eines Betriebes der von einer juristischen oder natürlichen Person geführt wurde. Bei der natürlichen Person ist Voraussetzung, dass sie im Handelsregister eingetragen war oder zuletzt mindestens einen Arbeitnehmer beschäftigt hat.

• **Sonstige Stilllegung**

Vollständige Aufgabe einer Hauptniederlassung eines Kleingewerbetreibenden, der nicht im Handelsregister eingetragen war und keine Arbeitnehmer beschäftigte bzw. der ein Gewerbe im Nebenerwerb betrieb.

• **Übergabe**

Umfasst den Verkauf oder die Verpachtung eines Betriebes, den Antritt der Erbfolge, der Rechtsformänderungen sowie Gesellschafteraustritte.

• **Klassifikationen**

Statistisches Bundesamt: Klassifikation der Wirtschaftszweige mit Erläuterungen, Ausgabe 2008 (WZ2008) Wiesbaden
AGS - Amtlicher Gemeindeschlüssel
Katalog Rechtsformen
Katalog des Staatsangehörigkeits- und Gebietsschlüssels
Katalog der Registergerichtsschlüssel
Amt für Statistik: Regionales Bezugssystem
EVAS - Einheitliches Verzeichnis amtlicher Statistiken

• **Merkmale und Ausprägungen**

Art der Meldung:

- Anmeldung
- Abmeldung

Datum der Meldung für:

- Anmeldung
- Abmeldung

Berichtsmonat und -jahr

Gemeindeschlüssel:

- AGS - Amtlicher Gemeindeschlüssel

Registergericht:

- Schlüsselnummer
- Postleitzahl

Art des Registers:

- Handelsregister A
- Handelsregister B
- Genossenschaftsregister
- Vereinsregister
- Partnerschaftsregister

Grad der Selbständigkeit:

- Hauptniederlassung
- Zweigniederlassung
- Unselbständige Zweigstelle
- Automatenaufstellbetrieb
- Reisegewerbe

Art des Betriebes in:

- Industrie
- Handwerk
- Handel
- Sonstiges

Rechtsform:

- Katalog der Rechtsformen

Angaben zum Betrieb:

- Zahl der geschäftsführenden Gesellschafter
- Aktuelle bzw. frühere Betriebsstätte, ggf. Hauptniederlassung

Handwerkskarte:

- Nein / Ja

Anzahl tätigen Personen (Voll-, Teilzeit) bei der:

- Anmeldung
- Abmeldung

Wirtschaftliche Tätigkeit:

Klassifikation der Wirtschaftszweige,

- Ausgabe 2008 (WZ2008)

Angaben zur Person:

- Geschlecht

Staatsangehörigkeit

- Katalog des Staatsangehörigkeits- und des Gebietsschlüssels

Tätigkeit (vorerst / zuletzt) im Nebenerwerb:

- Ja / Nein

Grund der Anmeldung:

- Neugründung
- Wiedereröffnung nach Verlegung aus einem anderen Meldebezirk
- Gründung nach dem Umwandlungsgesetz
- Wechsel der Rechtsform
- Gesellschaftereintritt
- Erbfolge / Kauf / Pacht

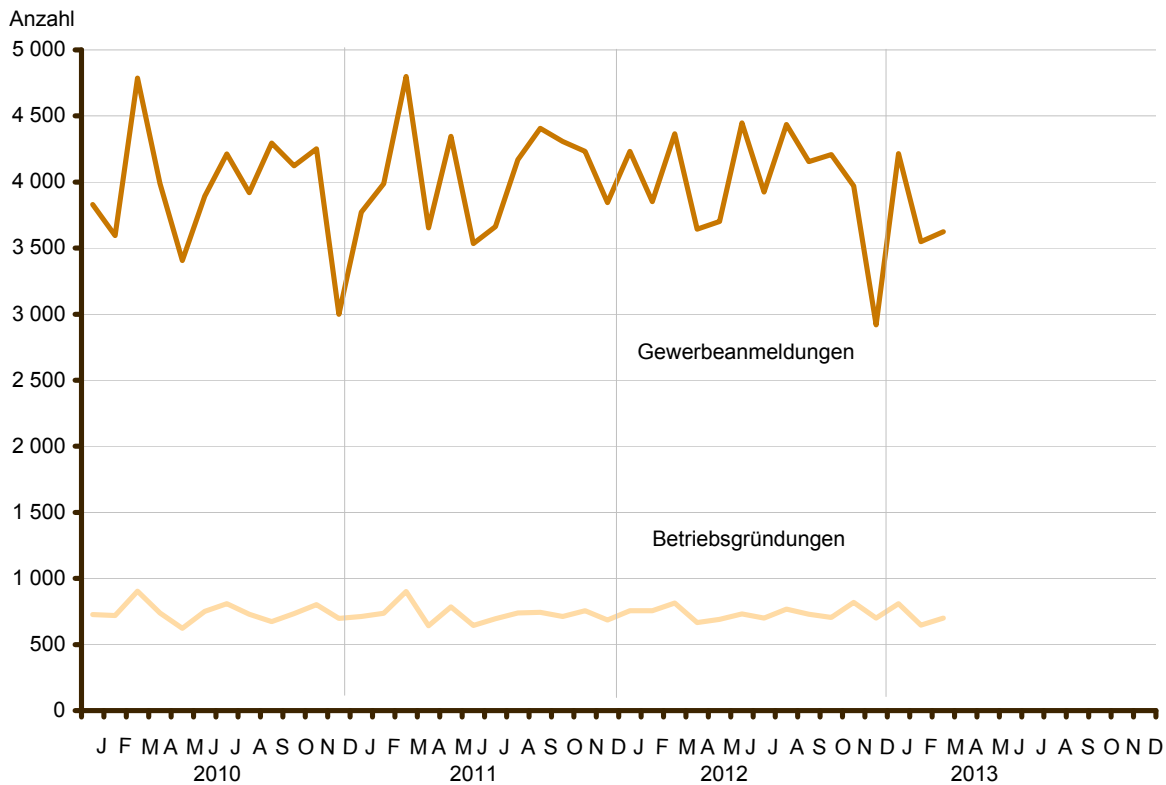
Grund der Abmeldung:

- Vollständige Aufgabe
- Verlegung in einen anderen Meldebezirk
- Aufgabe infolge des Umwandlungsgesetzes
- Wechsel der Rechtsform
- Gesellschafteraustritt
- Erbfolge / Verkauf / Verpachtung

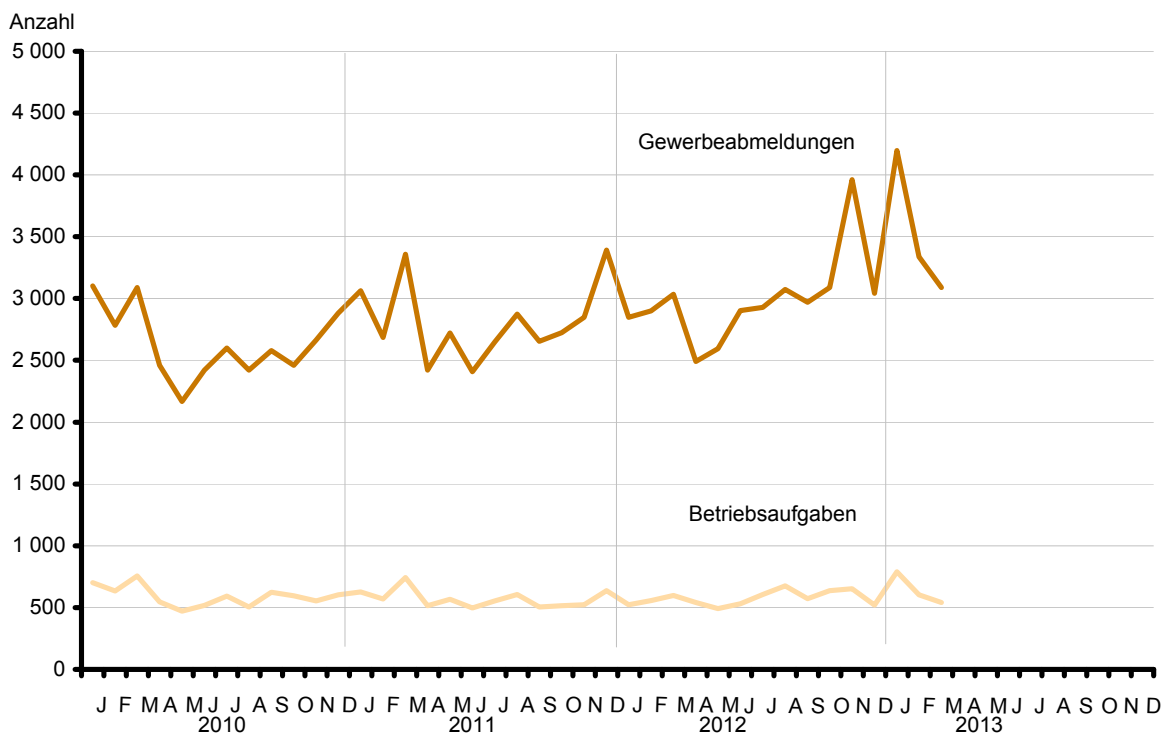
Ursache der Abmeldung:

- Keine Angabe
- Wirtschaftliche Schwierigkeiten
- Insolvenzverfahren
- Von Amts wegen
- Persönliche Gründe
- Betrieb wurde nie ausgeübt
- Verlegung in einen anderen Meldebezirk
- Übergabe wegen Verkauf / Verpachtung

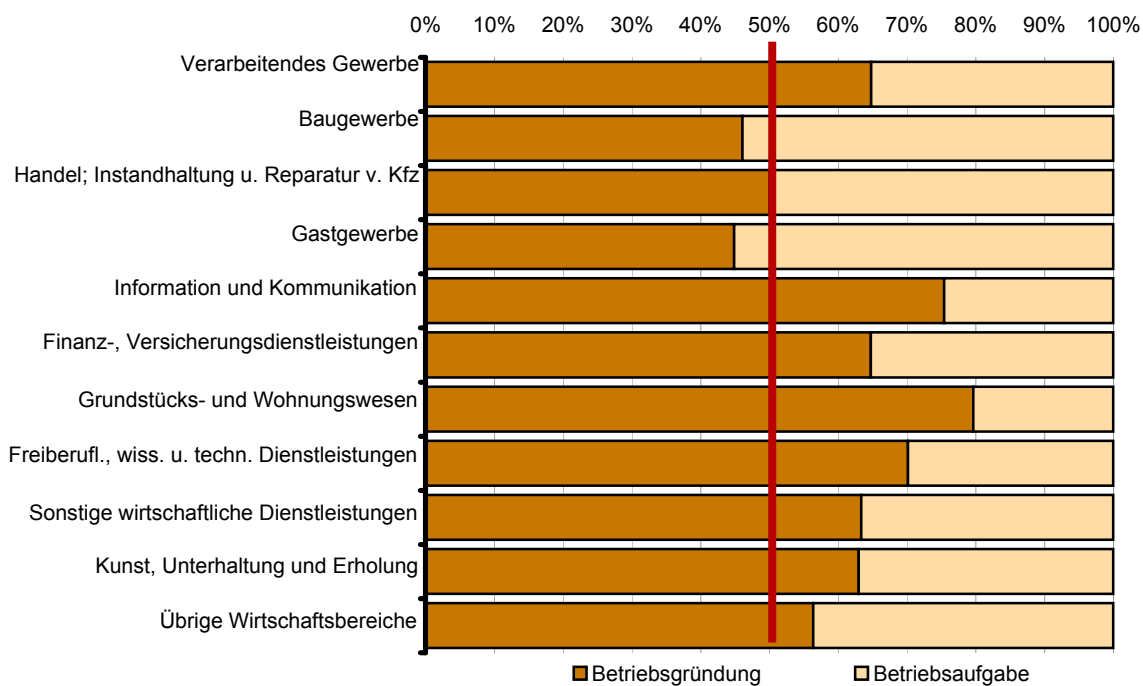
1 Gewerbeanmeldungen und Betriebsgründungen in Berlin seit Januar 2010



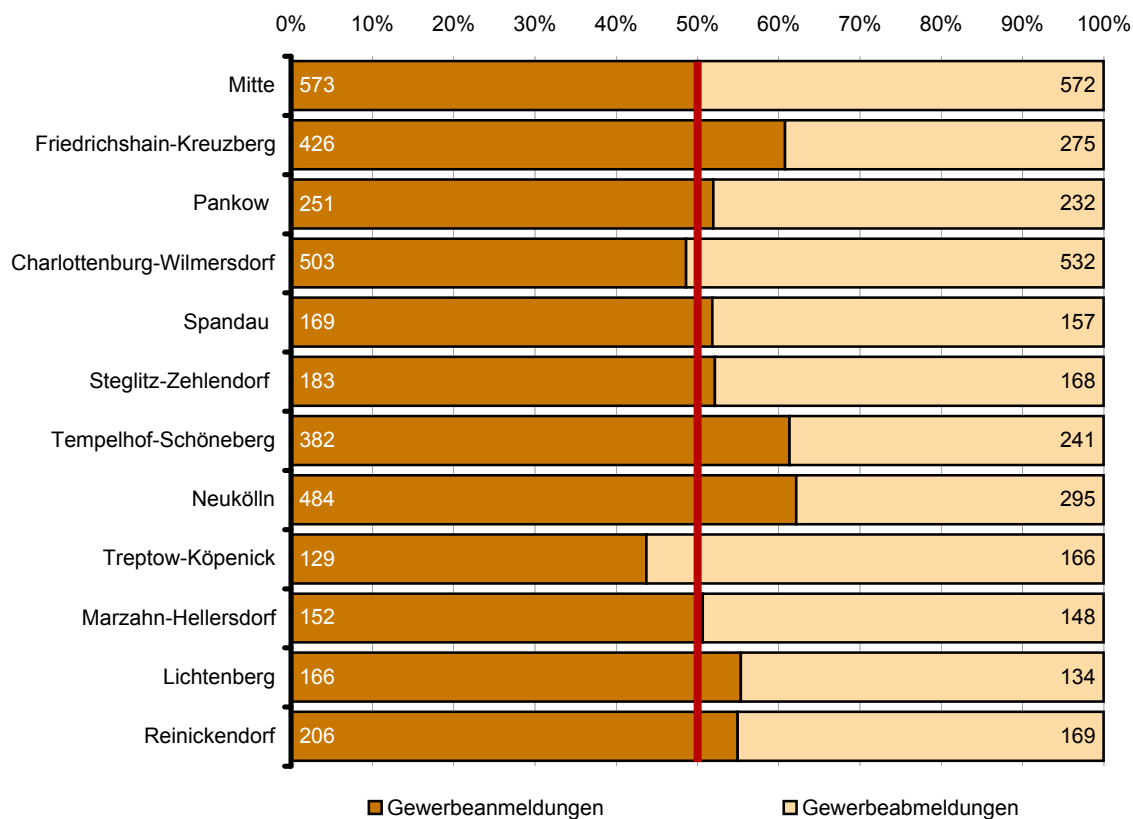
2 Gewerbeabmeldungen und Betriebsaufgaben in Berlin seit Januar 2010



3 Betriebsgründungen und -aufgaben in Berlin im März 2013 nach Wirtschaftsabschnitten



4 Gewerbean- und Gewerbeabmeldungen in Berlin im März 2013 nach Bezirken



Übersicht: Gewerbeanzeigen in Berlin von 1997 bis März 2013

Jahr Monat	Anmeldungen		Ummeldungen ²		Abmeldungen	
	insgesamt	darunter: Neu- errichtungen ¹	insgesamt	darunter: Veränderung der Betriebs- tätigkeit ³	insgesamt	darunter: Aufgabe ⁴
1997	41 360	33 392	12 923	4 711	36 913	26 651
1998	38 998	31 570	12 263	4 130	36 405	26 740
1999	35 346	30 288	11 070	3 650	33 780	27 186
2000	34 155	28 537	11 285	3 555	30 789	23 699
2001	31 414	26 208	9 737	2 927	26 893	21 060
2002	33 875	28 373	11 051	3 510	29 887	23 812
2003	37 374	32 008	10 436	2 577	29 654	24 423
2004	47 158	41 941	12 809	3 609	30 404	25 025
2005	44 015	39 289	15 615	4 187	32 833	28 126
2006	45 762	41 098	x	x	32 773	28 136
2007	44 290	39 423	x	x	32 782	28 244
2008	41 143	36 714	x	x	31 974	27 896
2009	44 951	40 089	x	x	33 848	29 521
2010	47 300	42 722	x	x	31 626	27 441
2011	48 716	44 460	x	x	33 797	29 913
2012	48 072	44 228	x	x	36 600	32 913
2012 Januar	4 448	4 084	x	x	3 613	3 227
Februar	3 852	3 536	x	x	2 901	2 564
März	4 366	4 000	x	x	3 034	2 721
April	3 644	3 363	x	x	2 490	2 208
Mai	3 701	3 413	x	x	2 595	2 289
Juni	4 448	4 080	x	x	2 903	2 588
Juli	3 925	3 597	x	x	2 928	2 618
August	4 435	4 111	x	x	3 073	2 795
September	4 154	3 851	x	x	2 971	2 704
Oktober	4 209	3 887	x	x	3 088	2 793
November	3 970	3 665	x	x	3 962	3 654
Dezember	2 920	2 641	x	x	3 042	2 752
2013 Januar	4 214	3 781	x	x	4 198	3 756
Februar	3 549	3 237	x	x	3 338	2 990
März	3 624	3 331	x	x	3 089	2 846
April						
Mai						
Juni						
Juli						
August						
September						
Oktober						
November						
Dezember						

1 Betriebsgründungen und sonstige Neuerrichtungen, ohne Zuzüge

2 ab September 2006 ist die Auswertung der Ummeldungen eingestellt (siehe Vorbemerkungen S. 4)

3 Änderung und/oder Erweiterung

4 ohne Verlagerungen; einschließlich Aufgabe einer Zweigniederlassung oder unselbständigen Zweigstelle
(also einschl. "teilweise Aufgabe eines weiterhin bestehenden Betriebes")

1 Gewerbebeanmeldungen in Berlin im März 2013 nach Wirtschaftsbereichen

Wirtschaftsabschnitt Wirtschaftsabteilung		Gewerbe- anmel- dungen ins- gesamt	Neuerrichtungen			Zuzug	Übernahme			
			ins- gesamt	Neu- gründung	Um- wand- lung		ins- gesamt	Rechts- form- wechsel	Gesell- schafter- eintritt	Erbfolge/ Kauf/ Pacht
Anzahl										
A	Land- und Forstwirtschaft, Fischerei	3	3	3	–	–	–	–	–	–
B	Bergbau und Gewinnung von Steinen und Erden	–	–	–	–	–	–	–	–	–
C	Verarbeitendes Gewerbe	111	103	103	–	2	6	3	–	3
10	Herstellung von Nahrungs- und Futtermitteln	7	6	6	–	1	–	–	–	–
11	Getränkeherstellung	2	2	2	–	–	–	–	–	–
13	Herstellung von Textilien	5	5	5	–	–	–	–	–	–
14	Herstellung von Bekleidung	11	9	9	–	–	2	2	–	–
16	Herstellung von Holz-, Flecht-, Korb- und Korkwaren (ohne Möbel)	3	3	3	–	–	–	–	–	–
18	Herstellung von Druckerzeug- nissen; Vervielfältigung von bespielten Ton-, Bild- und Datenträgern	4	4	4	–	–	–	–	–	–
25	Herstellung von Metallerzeugnissen	7	6	6	–	1	–	–	–	–
26	Herstellung von Datenverarbeitungs- geräten, elektronischen und optischen Erzeugnissen	16	16	16	–	–	–	–	–	–
27	Herstellung von elektrischen Ausrüstungen	10	10	10	–	–	–	–	–	–
28	Maschinenbau	4	3	3	–	–	1	–	–	1
29	Herstellung von Kraftwagen und Kraftwagenteilen	–	–	–	–	–	–	–	–	–
31	Herstellung von Möbeln	4	4	4	–	–	–	–	–	–
D	Energieversorgung	9	9	8	1	–	–	–	–	–
E	Wasserversorgung; Abwasser- und Abfallentsorgung und Beseitigung von Umweltverschmutzungen	18	18	18	–	–	–	–	–	–
F	Baugewerbe	689	669	669	–	15	5	–	4	1
41	Hochbau	7	6	6	–	–	1	–	1	–
42	Tiefbau	5	5	5	–	–	–	–	–	–
43	Vorbereitende Baustellenarbeiten, Bauinstallation und sonstiges Ausbaugewerbe	677	658	658	–	15	4	–	3	1
G	Handel; Instandhaltung und Reparatur von Kraftfahrzeugen	656	612	611	1	14	30	4	5	21
45	Handel mit Kraftfahrzeugen; Instandhaltung und Reparatur von Kraftfahrzeugen	64	62	61	1	1	1	1	–	–
46	Großhandel (ohne Handel mit Kfz)	155	148	148	–	5	2	–	2	–
47	Einzelhandel (ohne Handel mit Kfz)	437	402	402	–	8	27	3	3	21
H	Verkehr und Lagerei	99	96	94	2	3	–	–	–	–
49	Landverkehr und Transport in Rohrfernleitungen	57	56	55	1	1	–	–	–	–
53	Post-, Kurier- und Expressdienste	36	35	34	1	1	–	–	–	–

1 Gewerbeanmeldungen in Berlin im März 2013 nach Wirtschaftsbereichen

Wirtschaftsabschnitt Wirtschaftsabteilung		Gewerbe- anmel- dungen ins- gesamt	Neuerrichtungen			Zuzug	Übernahme			
			ins- gesamt	Neu- gründung	Um- wand- lung		ins- gesamt	Rechts- form- wechsel	Gesell- schafter- eintritt	Erbfolge/ Kauf/ Pacht
Anzahl										
I	Gastgewerbe	304	193	191	2	3	108	4	4	100
55	Beherbergung	31	25	24	1	1	5	–	–	5
56	Gastronomie	273	168	167	1	2	103	4	4	95
J	Information und Kommunikation	164	146	145	1	15	3	1	1	1
58	Verlagswesen	30	27	27	–	3	–	–	–	–
61	Telekommunikation	6	5	5	–	–	1	–	–	1
62	Erbringung von Dienstleistungen der Informationstechnologie	76	69	68	1	7	–	–	–	–
63	Informationsdienstleistungen	20	18	18	–	2	–	–	–	–
K	Erbringung von Finanz- und Versicherungsdienstleistungen	58	51	51	–	7	–	–	–	–
66	Mit Finanz- und Versicherungs- dienstleistungen verbundene Tätigkeiten	50	43	43	–	7	–	–	–	–
L	Grundstücks- und Wohnungswesen	89	83	83	–	3	3	1	–	2
M	Erbringung von freiberuflichen, wissenschaftlichen und technischen Dienstleistungen	296	270	269	1	22	4	3	–	1
70	Verwaltung und Führung von Unternehmen und Betrieben, Unternehmensberatung	86	75	74	1	10	1	–	–	1
73	Werbung und Marktforschung	87	82	82	–	4	1	1	–	–
N	Erbringung von sonstigen wirtschaftlichen Dienstleistungen	479	464	463	1	11	4	2	–	2
77	Vermietung von beweglichen Sachen	9	9	9	–	–	–	–	–	–
78	Vermittlung und Überlassung von Arbeitskräften	11	10	10	–	1	–	–	–	–
79	Reisebüros, Reiseveranstalter und Erbringung sonstiger Reservierungsdienstleistungen	39	38	38	–	–	1	–	–	1
81	Gebäudebetreuung; Garten- und Landschaftsbau	246	240	240	–	4	2	1	–	1
P	Erziehung und Unterricht	39	36	36	–	2	1	1	–	–
Q	Gesundheits- und Sozialwesen	45	43	43	–	1	1	–	–	1
R	Kunst, Unterhaltung und Erholung	87	84	84	–	2	1	–	–	1
O+S	Öffentliche Verwaltung, Verteidigung; Sozialversicherung; Erbringung von sonstigen Dienstleistungen	478	451	451	–	14	13	2	2	9
A-S	Insgesamt	3 624	3 331	3 322	9	114	179	21	16	142

2 Gewerbeanmeldungen in Berlin im März 2013 nach Art der Niederlassung, der Rechtsform und bei Einzelunternehmen nach Geschlecht und Staatsangehörigkeit

Art der Niederlassung — Rechtsform — Geschlecht — Staatsangehörigkeit	Gewerbe- anmel- dungen ins- gesamt	Neuerrichtung			Zuzug	Übernahme			
		ins- gesamt	Neu- gründung	Um- wandlung		ins- gesamt	Rechts- form- wechsel	Gesell- schafter- eintritt	Erbfolge/ Kauf/ Pacht
Anzahl									
Insgesamt	3 624	3 331	3 322	9	114	179	21	16	142
nach der Art der Niederlassung									
Hauptniederlassung	3 403	3 150	3 146	4	107	146	14	12	120
Zweigniederlassung	34	28	28	—	1	5	2	2	1
Unselbständige Zweigstelle	187	153	148	5	6	28	5	2	21
nach der Rechtsform des Unternehmens									
Einzelunternehmen	2 886	2 687	2 687	—	83	116	5	—	111
Offene Handelsgesellschaft	6	4	4	—	1	1	—	1	—
Kommanditgesellschaft	4	3	3	—	—	1	—	1	—
Gesellschaft mit beschränkter Haftung & Co. KG	61	50	47	3	2	9	2	4	3
Gesellschaft des bürgerlichen Rechts	130	113	113	—	2	15	2	10	3
Aktiengesellschaft	4	4	3	1	—	—	—	—	—
Gesellschaft mit beschränkter Haftung (GmbH)	508	446	441	5	25	37	12	—	25
GmbH ohne UG (haftungsbeschränkt)	412	355	350	5	23	34	9	—	25
Unternehmergesellschaft (UG haftungsbeschränkt)	96	91	91	—	2	3	3	—	—
Private Company Limited by Shares	13	12	12	—	1	—	—	—	—
Genossenschaft	1	1	1	—	—	—	—	—	—
Eingetragener Verein	3	3	3	—	—	—	—	—	—
Sonstige Rechtsformen	8	8	8	—	—	—	—	—	—
Einzelunternehmer/-innen nach Geschlecht									
weiblich	898	842	842	—	16	40	1	—	39
männlich	1 988	1 845	1 845	—	67	76	4	—	72
Einzelunternehmer/-innen nach ausgewählter Staatsangehörigkeit									
deutsch	1 539	1 403	1 403	—	60	76	5	—	71
bulgarisch	253	241	241	—	11	1	—	—	1
griechisch	10	10	10	—	—	—	—	—	—
italienisch	32	29	29	—	—	3	—	—	3
polnisch	429	421	421	—	5	3	—	—	3
rumänisch	184	182	182	—	2	—	—	—	—
türkisch	118	96	96	—	1	21	—	—	21
ungarisch	13	13	13	—	—	—	—	—	—

3 Neugründungen sowie Gewerbetreibende in Berlin im März 2013 nach Wirtschaftsbereichen

Wirtschaftsabschnitt Wirtschaftsabteilung		Neugründungen						Gewerbetreibende ¹	
		ins- gesamt	Betriebsgründung			sonstige Neugründung		ins- gesamt	darunter weiblich
			ins- gesamt	Haupt- nieder- lassung	Zweignieder- lassung/un- selbständige Zweigstelle	ins- gesamt	darunter Neben- erwerb		
Anzahl									
A	Land- und Forstwirtschaft, Fischerei	3	–	–	–	3	–	3	1
B	Bergbau und Gewinnung von Steinen und Erden	–	–	–	–	–	–	–	–
C	Verarbeitendes Gewerbe	103	46	38	8	57	18	129	22
10	Herstellung von Nahrungs- und Futtermitteln	6	2	2	–	4	–	6	2
11	Getränkeherstellung	2	1	1	–	1	1	2	–
13	Herstellung von Textilien	5	3	3	–	2	1	7	1
14	Herstellung von Bekleidung	9	1	1	–	8	3	9	7
16	Herstellung von Holz-, Flecht-, Korb- und Korkwaren (ohne Möbel)	3	–	–	–	3	2	6	–
18	Herstellung von Druckerzeug- nissen; Vervielfältigung von bespielten Ton-, Bild- und Datenträgern	4	1	1	–	3	1	4	1
25	Herstellung von Metallerzeugnissen	6	4	2	2	2	1	10	–
26	Herstellung von Datenverarbeitungs- geräten, elektronischen und optischen Erzeugnissen	16	11	8	3	5	3	19	1
27	Herstellung von elektrischen Ausrüstungen	10	9	9	–	1	–	19	1
28	Maschinenbau	3	2	2	–	1	1	4	–
29	Herstellung von Kraftwagen und Kraftwagenteilen	–	–	–	–	–	–	–	–
31	Herstellung von Möbeln	4	2	2	–	2	–	5	–
D	Energieversorgung	8	5	5	–	3	1	8	2
E	Wasserversorgung; Abwasser- und Abfallentsorgung und Beseitigung von Umweltverschmutzungen	18	–	–	–	18	–	18	1
F	Baugewerbe	669	53	49	4	616	22	680	21
41	Hochbau	6	3	2	1	3	1	6	–
42	Tiefbau	5	4	3	1	1	–	4	–
43	Vorbereitende Baustellenarbeiten, Bauinstallation und sonstiges Ausbaugewerbe	658	46	44	2	612	21	670	21
G	Handel; Instandhaltung und Reparatur von Kraftfahrzeugen	611	188	100	88	423	203	695	188
45	Handel mit Kraftfahrzeugen; Instandhaltung und Reparatur von Kraftfahrzeugen	61	11	10	1	50	13	64	4
46	Großhandel (ohne Handel mit Kfz)	148	44	27	17	104	57	168	45
47	Einzelhandel (ohne Handel mit Kfz)	402	133	63	70	269	133	463	139
H	Verkehr und Lagerei	94	13	11	2	81	17	97	10
49	Landverkehr und Transport in Rohrfernleitungen	55	10	10	–	45	9	55	5
53	Post-, Kurier- und Expressdienste	34	1	–	1	33	8	36	5

3 Neugründungen sowie Gewerbetreibende in Berlin im März 2013 nach Wirtschaftsbereichen

Wirtschaftsabschnitt Wirtschaftsabteilung		Neugründungen						Gewerbetreibende¹	
		ins- gesamt	Betriebsgründung			sonstige Neugründung		ins- gesamt	darunter weiblich
			ins- gesamt	Haupt- nieder- lassung	Zweignieder- lassung/un- selbständige Zweigstelle	ins- gesamt	darunter Neben- erwerb		
Anzahl									
I	Gastgewerbe	191	74	64	10	117	28	215	68
55	Beherbergung	24	7	6	1	17	10	24	11
56	Gastronomie	167	67	58	9	100	18	191	57
J	Information und Kommunikation	145	52	43	9	93	53	180	21
58	Verlagswesen	27	10	10	–	17	8	35	4
61	Telekommunikation	5	1	1	–	4	1	5	1
62	Erbringung von Dienstleistungen der Informationstechnologie	68	29	23	6	39	23	84	9
63	Informationsdienstleistungen	18	2	2	–	16	11	20	4
K	Erbringung von Finanz- und Versicherungsdienstleistungen	51	22	18	4	29	9	59	8
66	Mit Finanz- und Versicherungs- dienstleistungen verbundene Tätigkeiten	43	14	11	3	29	9	47	5
L	Grundstücks- und Wohnungswesen	83	43	41	2	40	16	97	25
M	Erbringung von freiberuflichen, wissenschaftlichen und technischen Dienstleistungen	269	68	54	14	201	115	309	100
70	Verwaltung und Führung von Unternehmen und Betrieben, Unternehmensberatung	74	30	22	8	44	16	92	13
73	Werbung und Marktforschung	82	8	7	1	74	52	88	38
N	Erbringung von sonstigen wirtschaftlichen Dienstleistungen	463	57	42	15	406	139	487	207
77	Vermietung von beweglichen Sachen	9	5	4	1	4	2	12	2
78	Vermittlung und Überlassung von Arbeitskräften	10	7	5	2	3	2	12	5
79	Reisebüros, Reiseveranstalter und Erbringung sonstiger Reservierungsdienstleistungen	38	10	5	5	28	13	47	15
81	Gebäudebetreuung; Garten- und Landschaftsbau	240	16	14	2	224	38	242	115
P	Erziehung und Unterricht	36	7	6	1	29	21	39	13
Q	Gesundheits- und Sozialwesen	43	10	6	4	33	15	51	29
R	Kunst, Unterhaltung und Erholung	84	17	11	6	67	33	89	29
O+S	Öffentliche Verwaltung, Verteidigung; Sozialversicherung; Erbringung von sonstigen Dienstleistungen	451	45	36	9	406	200	465	261
A-S	Insgesamt	3 322	700	524	176	2 622	890	3 621	1 006

¹ anzeigepflichtige Personen, die eine Neugründung vorgenommen haben

4 Neugründungen sowie Gewerbetreibende in Berlin im März 2013 nach der Rechtsform und bei Einzelunternehmen nach Geschlecht und Staatsangehörigkeit

Rechtsform — Geschlecht — Staatsangehörigkeit	Neugründungen						Gewerbetreibende¹	
	ins- gesamt	Betriebsgründung			sonstige Neugründung		ins- gesamt	darunter weiblich
		ins- gesamt	Haupt- nieder- lassung	Zweignieder- lassung/un- selbständige Zweigstelle	ins- gesamt	darunter Neben- erwerb		
Anzahl								
Insgesamt	3 322	700	524	176	2 622	890	3 621	1 006
nach der Rechtsform des Unternehmens								
Einzelunternehmen	2 687	140	106	34	2 547	815	2 687	842
Offene Handelsgesellschaft	4	4	3	1	—	—	7	1
Kommanditgesellschaft	3	3	3	—	—	—	3	—
Gesellschaft mit beschränkter Haftung & Co. KG	47	46	33	13	1	1	71	6
Gesellschaft des bürgerlichen Rechts	113	74	71	3	39	39	232	67
Aktiengesellschaft	3	3	3	—	—	—	—	—
Gesellschaft mit beschränkter Haftung (GmbH)	441	406	301	105	35	35	591	87
GmbH ohne UG (haftungsbeschränkt)	350	333	232	101	17	17	487	70
Unternehmergesellschaft (UG haftungsbeschränkt)	91	73	69	4	18	18	104	17
Private Company Limited by Shares	12	12	—	12	—	—	13	1
Genossenschaft	1	1	—	1	—	—	4	2
Eingetragener Verein	3	3	2	1	—	—	9	—
Sonstige Rechtsformen	8	8	2	6	—	—	4	—
Einzelunternehmer/-innen nach Geschlecht								
weiblich	842	34	26	8	808	363	x	x
männlich	1 845	106	80	26	1 739	452	x	x
Einzelunternehmer/-innen nach ausgewählter Staatsangehörigkeit								
deutsch	1 403	97	71	26	1 306	684	1 403	518
bulgarisch	241	3	3	—	238	10	241	78
griechisch	10	—	—	—	10	2	10	3
italienisch	29	5	5	—	24	7	29	6
polnisch	421	1	1	—	420	22	421	66
rumänisch	182	1	1	—	181	10	182	45
türkisch	96	14	12	2	82	16	96	20
ungarisch	13	—	—	—	13	2	13	5

¹ anzeigepflichtige Personen, die eine Neugründung vorgenommen haben

5 Gewerbeabmeldungen in Berlin im März 2013 nach Wirtschaftsbereichen

Wirtschaftsabschnitt Wirtschaftsabteilung		Gewerbe- ab- meldungen insgesamt	Aufgabe			Fortzug	Übergabe			
			ins- gesamt	voll- ständige Aufgabe	Um- wand- lung		ins- gesamt	Rechts- form- wechsel	Gesell- schafter- austritt	Erbfolge/ Verkauf/ Verpach- tung
Anzahl										
A	Land- und Forstwirtschaft, Fischerei	6	6	6	–	–	–	–	–	–
B	Bergbau und Gewinnung von Steinen und Erden	1	1	1	–	–	–	–	–	–
C	Verarbeitendes Gewerbe	87	79	79	–	5	3	–	2	1
10	Herstellung von Nahrungs- und Futtermitteln	10	10	10	–	–	–	–	–	–
11	Getränkeherstellung	–	–	–	–	–	–	–	–	–
13	Herstellung von Textilien	9	9	9	–	–	–	–	–	–
14	Herstellung von Bekleidung	6	5	5	–	1	–	–	–	–
16	Herstellung von Holz-, Flecht-, Korb- und Korkwaren (ohne Möbel)	4	2	2	–	2	–	–	–	–
18	Herstellung von Druckerzeug- nissen; Vervielfältigung von bespielten Ton-, Bild- und Datenträgern	5	5	5	–	–	–	–	–	–
25	Herstellung von Metallerzeugnissen	7	7	7	–	–	–	–	–	–
26	Herstellung von Datenverarbeitungs- geräten, elektronischen und optischen Erzeugnissen	11	8	8	–	1	2	–	1	1
27	Herstellung von elektrischen Ausrüstungen	1	1	1	–	–	–	–	–	–
28	Maschinenbau	2	2	2	–	–	–	–	–	–
29	Herstellung von Kraftwagen und Kraftwagenteilen	1	1	1	–	–	–	–	–	–
31	Herstellung von Möbeln	4	3	3	–	1	–	–	–	–
D	Energieversorgung	3	2	2	–	1	–	–	–	–
E	Wasserversorgung; Abwasser- und Abfallentsorgung und Beseitigung von Umweltverschmutzungen	39	37	37	–	1	1	1	–	–
F	Baugewerbe	651	631	631	–	13	7	1	6	–
41	Hochbau	11	9	9	–	1	1	1	–	–
42	Tiefbau	3	3	3	–	–	–	–	–	–
43	Vorbereitende Baustellenarbeiten, Bauinstallation und sonstiges Ausbaugewerbe	637	619	619	–	12	6	–	6	–
G	Handel; Instandhaltung und Reparatur von Kraftfahrzeugen	645	592	589	3	18	35	4	11	20
45	Handel mit Kraftfahrzeugen; Instandhaltung und Reparatur von Kraftfahrzeugen	60	56	56	–	3	1	–	–	1
46	Großhandel (ohne Handel mit Kfz)	177	168	168	–	7	2	–	–	2
47	Einzelhandel (ohne Handel mit Kfz)	408	368	365	3	8	32	4	11	17
H	Verkehr und Lagerei	98	93	93	–	4	1	1	–	–
49	Landverkehr und Transport in Rohrfernleitungen	53	52	52	–	1	–	–	–	–
53	Post-, Kurier- und Expressdienste	38	36	36	–	1	1	1	–	–

5 Gewerbeabmeldungen in Berlin im März 2013 nach Wirtschaftsbereichen

Wirtschaftsabschnitt Wirtschaftsabteilung		Gewerbe- ab- meldungen insgesamt	Aufgabe			Fortzug	Übergabe			
			ins- gesamt	voll- ständige Aufgabe	Um- wand- lung		ins- gesamt	Rechts- form- wechsel	Gesell- schafter- austritt	Erbfolge/ Verkauf/ Verpach- tung
Anzahl										
I	Gastgewerbe	274	218	217	1	–	56	3	7	46
55	Beherbergung	26	25	24	1	–	1	1	–	–
56	Gastronomie	248	193	193	–	–	55	2	7	46
J	Information und Kommunikation	116	101	101	–	5	10	2	8	–
58	Verlagswesen	14	9	9	–	2	3	1	2	–
61	Telekommunikation	6	5	5	–	1	–	–	–	–
62	Erbringung von Dienstleistungen der Informationstechnologie	56	51	51	–	2	3	–	3	–
63	Informationsdienstleistungen	24	24	24	–	–	–	–	–	–
K	Erbringung von Finanz- und Versicherungsdienstleistungen	88	78	78	–	10	–	–	–	–
66	Mit Finanz- und Versicherungs- dienstleistungen verbundene Tätigkeiten	85	77	77	–	8	–	–	–	–
L	Grundstücks- und Wohnungswesen	55	48	48	–	5	2	–	1	1
M	Erbringung von freiberuflichen, wissenschaftlichen und technischen Dienstleistungen	266	249	248	1	15	2	1	1	–
70	Verwaltung und Führung von Unternehmen und Betrieben, Unternehmensberatung	59	54	54	–	4	1	1	–	–
73	Werbung und Marktforschung	139	132	132	–	7	–	–	–	–
N	Erbringung von sonstigen wirtschaftlichen Dienstleistungen	331	313	313	–	9	9	3	6	–
77	Vermietung von beweglichen Sachen	21	19	19	–	1	1	–	1	–
78	Vermittlung und Überlassung von Arbeitskräften	16	14	14	–	2	–	–	–	–
79	Reisebüros, Reiseveranstalter und Erbringung sonstiger Reservierungsdienstleistungen	18	16	16	–	–	2	–	2	–
81	Gebäudebetreuung; Garten- und Landschaftsbau	144	142	142	–	–	2	2	–	–
P	Erziehung und Unterricht	20	19	19	–	–	1	–	1	–
Q	Gesundheits- und Sozialwesen	42	37	37	–	1	4	1	1	2
R	Kunst, Unterhaltung und Erholung	63	58	58	–	4	1	–	–	1
O+S	Öffentliche Verwaltung, Verteidigung; Sozialversicherung; Erbringung von sonstigen Dienstleistungen	304	284	284	–	7	13	1	7	5
A-S	Insgesamt	3 089	2 846	2 841	5	98	145	18	51	76

6 Gewerbeabmeldungen in Berlin im März 2013 nach Art der Niederlassung, der Rechtsform und bei Einzelunternehmen nach Geschlecht und Staatsangehörigkeit

Art der Niederlassung — Rechtsform — Geschlecht — Staatsangehörigkeit	Gewerbe- ab- meldungen insgesamt	Aufgabe			Fortzug	Übergabe			
		ins- gesamt	voll- ständige Aufgabe	Um- wandlung		ins- gesamt	Rechts- form- wechsel	Gesell- schafter- austritt	Erbfolge/ Verkauf/ Verpach- tung
Anzahl									
Insgesamt	3 089	2 846	2 841	5	98	145	18	51	76
nach der Art der Niederlassung									
Hauptniederlassung	2 884	2 660	2 657	3	94	130	16	48	66
Zweigniederlassung	42	37	37	—	1	4	—	2	2
Unselbständige Zweigstelle	163	149	147	2	3	11	2	1	8
nach der Rechtsform des Unternehmens									
Einzelunternehmen	2 582	2 435	2 433	2	67	80	13	—	67
Offene Handelsgesellschaft	2	2	2	—	—	—	—	—	—
Kommanditgesellschaft	4	3	3	—	—	1	—	1	—
Gesellschaft mit beschränkter Haftung & Co. KG	34	25	24	1	4	5	1	3	1
Gesellschaft des bürgerlichen Rechts	149	98	98	—	1	50	2	47	1
Aktiengesellschaft	13	10	10	—	2	1	1	—	—
Gesellschaft mit beschränkter Haftung (GmbH)	274	244	242	2	23	7	1	—	6
GmbH ohne UG (haftungsbeschränkt)	241	215	213	2	19	7	1	—	6
Unternehmergesellschaft (UG haftungsbeschränkt)	33	29	29	—	4	—	—	—	—
Private Company Limited by Shares	12	12	12	—	—	—	—	—	—
Genossenschaft	—	—	—	—	—	—	—	—	—
Eingetragener Verein	5	4	4	—	—	1	—	—	1
Sonstige Rechtsformen	14	13	13	—	1	—	—	—	—
Einzelunternehmer/-innen nach Geschlecht									
weiblich	829	779	778	1	22	28	3	—	25
männlich	1 753	1 656	1 655	1	45	52	10	—	42
Einzelunternehmer/-innen nach ausgewählter Staatsangehörigkeit									
deutsch	1 550	1 448	1 448	—	58	44	8	—	36
bulgarisch	123	116	116	—	1	6	2	—	4
griechisch	6	4	4	—	—	2	—	—	2
italienisch	9	8	8	—	—	1	—	—	1
polnisch	413	409	409	—	2	2	2	—	—
rumänisch	103	102	102	—	1	—	—	—	—
türkisch	118	104	104	—	2	12	—	—	12
ungarisch	2	2	2	—	—	—	—	—	—

**7 Vollständige Aufgaben sowie Gewerbetreibende in Berlin im März 2013
nach Wirtschaftsbereichen**

Wirtschaftsabschnitt Wirtschaftsabteilung		Vollständige Aufgabe						Gewerbetreibende¹	
		ins- gesamt	Betriebsaufgabe			sonstige Stilllegung		ins- gesamt	darunter weiblich
			ins- gesamt	Haupt- nieder- lassung	Zweignieder- lassung/un- selbständige Zweigstelle	ins- gesamt	darunter Neben- erwerb		
Anzahl									
A	Land- und Forstwirtschaft, Fischerei	6	1	–	1	5	1	6	2
B	Bergbau und Gewinnung von Steinen und Erden	1	–	–	–	1	–	1	–
C	Verarbeitendes Gewerbe	79	25	14	11	54	21	87	29
10	Herstellung von Nahrungs- und Futtermitteln	10	4	1	3	6	1	11	4
11	Getränkeherstellung	–	–	–	–	–	–	–	–
13	Herstellung von Textilien	9	1	1	–	8	5	9	6
14	Herstellung von Bekleidung	5	1	1	–	4	1	5	4
16	Herstellung von Holz-, Flecht-, Korb- und Korkwaren (ohne Möbel)	2	–	–	–	2	1	2	–
18	Herstellung von Druckerzeug- nissen; Vervielfältigung von bespielten Ton-, Bild- und Datenträgern	5	–	–	–	5	1	5	2
25	Herstellung von Metallerzeugnissen	7	1	1	–	6	–	7	1
26	Herstellung von Datenverarbeitungs- geräten, elektronischen und optischen Erzeugnissen	8	5	2	3	3	2	11	1
27	Herstellung von elektrischen Ausrüstungen	1	–	–	–	1	1	1	1
28	Maschinenbau	2	–	–	–	2	2	2	–
29	Herstellung von Kraftwagen und Kraftwagenteilen	1	1	1	–	–	–	1	–
31	Herstellung von Möbeln	3	1	1	–	2	1	4	1
D	Energieversorgung	2	2	2	–	–	–	2	–
E	Wasserversorgung; Abwasser- und Abfallentsorgung und Beseitigung von Umweltverschmutzungen	37	7	6	1	30	1	41	3
F	Baugewerbe	631	62	51	11	569	28	639	25
41	Hochbau	9	7	7	–	2	2	11	3
42	Tiefbau	3	–	–	–	3	–	3	–
43	Vorbereitende Baustellenarbeiten, Bauinstallation und sonstiges Ausbaugewerbe	619	55	44	11	564	26	625	22
G	Handel; Instandhaltung und Reparatur von Kraftfahrzeugen	589	188	94	94	401	106	643	161
45	Handel mit Kraftfahrzeugen; Instandhaltung und Reparatur von Kraftfahrzeugen	56	10	5	5	46	10	65	4
46	Großhandel (ohne Handel mit Kfz)	168	47	24	23	121	34	182	41
47	Einzelhandel (ohne Handel mit Kfz)	365	131	65	66	234	62	396	116
H	Verkehr und Lagerei	93	12	11	1	81	15	95	14
49	Landverkehr und Transport in Rohrfernleitungen	52	10	10	–	42	9	53	10
53	Post-, Kurier- und Expressdienste	36	1	1	–	35	6	37	4

**7 Vollständige Aufgaben sowie Gewerbetreibende in Berlin im März 2013
nach Wirtschaftsbereichen**

Wirtschaftsabschnitt Wirtschaftsabteilung		Vollständige Aufgabe						Gewerbetreibende¹	
		ins- gesamt	Betriebsaufgabe			sonstige Stilllegung		ins- gesamt	darunter weiblich
			ins- gesamt	Haupt- nieder- lassung	Zweignieder- lassung/un- selbständige Zweigstelle	ins- gesamt	darunter Neben- erwerb		
Anzahl									
I	Gastgewerbe	217	91	69	22	126	24	228	73
55	Beherbergung	24	8	3	5	16	7	26	12
56	Gastronomie	193	83	66	17	110	17	202	61
J	Information und Kommunikation	101	17	14	3	84	38	109	18
58	Verlagswesen	9	2	1	1	7	2	9	1
61	Telekommunikation	5	–	–	–	5	1	5	–
62	Erbringung von Dienstleistungen der Informationstechnologie	51	10	9	1	41	22	57	6
63	Informationsdienstleistungen	24	2	2	–	22	9	24	7
K	Erbringung von Finanz- und Versicherungsdienstleistungen	78	12	10	2	66	22	79	24
66	Mit Finanz- und Versicherungs- dienstleistungen verbundene Tätigkeiten	77	12	10	2	65	22	78	24
L	Grundstücks- und Wohnungswesen	48	11	8	3	37	15	52	19
M	Erbringung von freiberuflichen, wissenschaftlichen und technischen Dienstleistungen	248	29	24	5	219	79	263	116
70	Verwaltung und Führung von Unternehmen und Betrieben, Unternehmensberatung	54	14	11	3	40	11	63	25
73	Werbung und Marktforschung	132	3	3	–	129	54	132	70
N	Erbringung von sonstigen wirtschaftlichen Dienstleistungen	313	33	23	10	280	86	323	157
77	Vermietung von beweglichen Sachen	19	8	5	3	11	4	23	5
78	Vermittlung und Überlassung von Arbeitskräften	14	6	3	3	8	1	17	4
79	Reisebüros, Reiseveranstalter und Erbringung sonstiger Reservierungsdienstleistungen	16	7	4	3	9	4	16	6
81	Gebäudebetreuung; Garten- und Landschaftsbau	142	7	7	–	135	19	143	83
P	Erziehung und Unterricht	19	5	4	1	14	4	23	8
Q	Gesundheits- und Sozialwesen	37	2	2	–	35	14	38	22
R	Kunst, Unterhaltung und Erholung	58	10	1	9	48	18	60	21
O+S	Öffentliche Verwaltung, Verteidigung; Sozialversicherung; Erbringung von sonstigen Dienstleistungen	284	33	23	10	251	97	288	172
A-S	Insgesamt	2 841	540	356	184	2 301	569	2 977	864

¹ anzeigepflichtige Personen, die eine vollständige Aufgabe vorgenommen haben

8 Vollständige Aufgaben sowie Gewerbetreibende in Berlin im März 2013 nach der Rechtsform und bei Einzelunternehmen nach Geschlecht und Staatsangehörigkeit

Rechtsform — Geschlecht — Staatsangehörigkeit	Vollständige Aufgabe						Gewerbetreibende¹	
	ins- gesamt	Betriebsaufgabe			sonstige Stilllegung		ins- gesamt	darunter weiblich
		ins- gesamt	Haupt- nieder- lassung	Zweignieder- lassung/un- selbständige Zweigstelle	ins- gesamt	darunter Neben- erwerb		
Anzahl								
Insgesamt	2 841	540	356	184	2 301	569	2 977	864
nach der Rechtsform des Unternehmens								
Einzelunternehmen	2 433	172	122	50	2 261	529	2 433	778
Offene Handelsgesellschaft	2	1	1	—	1	1	4	—
Kommanditgesellschaft	3	3	3	—	—	—	3	—
Gesellschaft mit beschränkter Haftung & Co. KG	24	23	11	12	1	1	29	6
Gesellschaft des bürgerlichen Rechts	98	73	63	10	25	25	152	24
Aktiengesellschaft	10	10	2	8	—	—	—	—
Gesellschaft mit beschränkter Haftung (GmbH)	242	233	151	82	9	9	331	52
GmbH ohne UG (haftungsbeschränkt)	213	210	129	81	3	3	299	46
Unternehmergesellschaft (UG haftungsbeschränkt)	29	23	22	1	6	6	32	6
Private Company Limited by Shares	12	10	1	9	2	2	16	2
Genossenschaft	—	—	—	—	—	—	—	—
Eingetragener Verein	4	2	2	—	2	2	5	1
Sonstige Rechtsformen	13	13	—	13	—	—	4	1
Einzelunternehmer/-innen nach Geschlecht								
weiblich	778	58	45	13	720	249	x	x
männlich	1 655	114	77	37	1 541	280	x	x
Einzelunternehmer/-innen nach ausgewählter Staatsangehörigkeit								
deutsch	1 448	113	78	35	1 335	451	1 448	539
bulgarisch	116	2	2	—	114	3	116	43
griechisch	4	—	—	—	4	—	4	—
italienisch	8	2	2	—	6	—	8	1
polnisch	409	8	4	4	401	15	409	77
rumänisch	102	1	1	—	101	2	102	13
türkisch	104	17	11	6	87	21	104	27
ungarisch	2	—	—	—	2	1	2	2

¹ anzeigepflichtige Personen, die eine vollständige Aufgabe vorgenommen haben

9 Gewerbeanmeldungen in Berlin im März 2013 nach Wirtschaftsabschnitten und Bezirken

Lfd. Nr.	Bezirk	Gewerbeanmeldungen insgesamt				
			Verarbeitendes Gewerbe	Baugewerbe	Handel; Instandhaltung und Reparatur von Kfz	Verkehr und Lagerei
		A-S	C	F	G	H
1	Mitte	573	17	158	94	10
2	Friedrichshain-Kreuzberg	426	18	45	79	16
3	Pankow	251	7	21	44	10
4	Charlottenburg-Wilmersdorf	503	21	74	93	3
5	Spandau	169	5	33	37	5
6	Steglitz-Zehlendorf	183	3	9	36	5
7	Tempelhof-Schöneberg	382	12	54	83	17
8	Neukölln	484	8	159	65	10
9	Treptow-Köpenick	129	6	22	19	5
10	Marzahn-Hellersdorf	152	5	28	31	4
11	Lichtenberg	166	4	34	23	8
12	Reinickendorf	206	5	52	52	6
13	Berlin	3 624	111	689	656	99

10 Gewerbeabmeldungen in Berlin im März 2013 nach Wirtschaftsabschnitten und Bezirken

Lfd. Nr.	Bezirk	Gewerbeabmeldungen insgesamt				
			Verarbeitendes Gewerbe	Baugewerbe	Handel; Instandhaltung und Reparatur von Kfz	Verkehr und Lagerei
		A-S	C	F	G	H
1	Mitte	572	16	223	93	12
2	Friedrichshain-Kreuzberg	275	5	25	51	10
3	Pankow	232	11	20	59	3
4	Charlottenburg-Wilmersdorf	532	15	133	89	15
5	Spandau	157	9	27	41	7
6	Steglitz-Zehlendorf	168	2	18	38	6
7	Tempelhof-Schöneberg	241	7	29	72	13
8	Neukölln	295	7	76	57	10
9	Treptow-Köpenick	166	6	33	28	4
10	Marzahn-Hellersdorf	148	2	24	38	7
11	Lichtenberg	134	3	23	33	7
12	Reinickendorf	169	4	20	46	4
13	Berlin	3 089	87	651	645	98

Davon							Lfd. Nr.
Gastgewerbe	Information und Kommunikation	Erbringung von Finanz- und Versicherungsdienstleistungen	Grundstücks- und Wohnungswesen	Erbringung von freiberuflichen, wissenschaftlichen und technischen Dienstleistungen	Erbringung von sonstigen wirtschaftlichen Dienstleistungen	Übrige Wirtschaftszweige	
I	J	K	L	M	N	A, B, D, E, O-S	
55	30	9	9	51	62	78	1
38	40	7	6	41	47	89	2
20	18	4	10	54	21	42	3
35	23	11	27	37	56	123	4
15	4	1	1	17	28	23	5
19	3	2	8	6	14	78	6
40	10	6	12	24	48	76	7
36	14	7	4	23	87	71	8
7	4	1	5	12	22	26	9
14	2	5	3	13	27	20	10
9	10	4	1	10	34	29	11
16	6	1	3	8	33	24	12
304	164	58	89	296	479	679	13

Davon							Lfd. Nr.
Gastgewerbe	Information und Kommunikation	Erbringung von Finanz- und Versicherungsdienstleistungen	Grundstücks- und Wohnungswesen	Erbringung von freiberuflichen, wissenschaftlichen und technischen Dienstleistungen	Erbringung von sonstigen wirtschaftlichen Dienstleistungen	Übrige Wirtschaftszweige	
I	J	K	L	M	N	A, B, D, E, O-S	
49	14	11	8	37	40	69	1
41	17	3	4	46	19	54	2
23	12	11	5	34	21	33	3
41	21	20	9	57	53	79	4
11	5	6	4	10	17	20	5
16	1	5	9	8	10	55	6
22	9	9	4	12	17	47	7
30	8	4	2	13	46	42	8
5	7	5	1	22	34	21	9
11	8	7	2	6	22	21	10
6	8	3	3	13	20	15	11
19	6	4	4	8	32	22	12
274	116	88	55	266	331	478	13

Das Amt für Statistik Berlin-Brandenburg

Das Amt für Statistik Berlin-Brandenburg ist für beide Länder die zentrale Dienstleistungseinrichtung auf dem Gebiet der amtlichen Statistik. Das Amt erbringt Serviceleistungen im Bereich Information und Analyse für die breite Öffentlichkeit, für alle gesellschaftlichen Gruppen sowie für Kunden aus Verwaltung und Politik, Wirtschaft und Wissenschaft. Kerngeschäft des Amtes ist die Durchführung der gesetzlich angeordneten amtlichen Statistiken für Berlin und Brandenburg. Das Amt erhebt die Daten, bereitet sie auf, interpretiert und analysiert sie und veröffentlicht die Ergebnisse. Die Grundversorgung aller Nutzer mit statistischen Informationen erfolgt unentgeltlich, im Wesentlichen über das Internet und den Informationsservice. Daneben werden nachfrage- und zielgruppenorientierte Standardauswertungen zu Festpreisen angeboten. Kundenspezifische Aufbereitung / Beratung zu kostendeckenden Preisen ergänzt das Spektrum der Informationsbereitstellung.

Amtliche Statistik im Verbund

Die Statistiken werden bundesweit nach einheitlichen Konzepten, Methoden und Verfahren arbeitsteilig erstellt. Die statistischen Ämter der Länder sind dabei grundsätzlich für die Durchführung der Erhebungen, für die Aufbereitung und Veröffentlichung der Länderergebnisse zuständig. Durch diese Kooperation in einem „Statistikverbund“ entstehen für alle Länder vergleichbare und zu einem Bundesergebnis zusammenführbare Erhebungsergebnisse.

Produkte und Dienstleistungen

Informationsservice

info@statistik-bbb.de
mit statistischen Informationen für jedermann und Beratung sowie maßgeschneiderte Aufbereitungen von Daten über Berlin und Brandenburg.
Auskunft, Beratung, Pressedienst sowie Fachbibliothek.

Standort Potsdam

Behlertstraße 3a, 14467 Potsdam
Tel. 0331 8173 - 1777
Fax 030 9028 - 4091
Mo – Do 9 – 15 Uhr, Fr 9 – 14 Uhr

Standort Berlin

Alt-Friedrichsfelde 60, 10315 Berlin
Bibliothek
Tel. 030 9021 - 3540
Mo – Do 9 – 15 Uhr, Fr 9 – 14 Uhr

Internet-Angebot

www.statistik-berlin-brandenburg.de
mit aktuellen Daten, Pressemitteilungen, Statistischen Berichten zum kostenlosen Herunterladen, regionalstatistischen Informationen, Wahlstatistiken und -analysen sowie einem Überblick über das gesamte Leistungsspektrum des Amtes.

Statistische Jahrbücher

mit einer Vielzahl von Tabellen aus nahezu allen Arbeitsgebieten der amtlichen Statistik.

Statistische Berichte

mit Ergebnissen der einzelnen Statistiken in Tabellen in tiefer sachlicher Gliederung und Grafiken zur Veranschaulichung von Entwicklungen und Strukturen.

Mit dieser Reihe werden die bisherigen Veröffentlichungen Statistischer Berichte aus dem Landesbetrieb für Datenverarbeitung und Statistik Land Brandenburg sowie dem Statistischen Landesamt Berlin fortgesetzt.

Datenangebot aus dem Sachgebiet

Informationen zu dieser Veröffentlichung

Referat 34
Tel. 0331 8173 - 1348/1351
Tel. 030 9021 - 3313/3823
Fax 030 9028 - 4029
unternehmen@statistik-bbb.de

Weitere Veröffentlichungen zum Thema

Statistische Berichte:

- Gewerbeanzeigen im Land Berlin, jährlich
D I 2 – j
- Gewerbeanzeigen im Land Brandenburg, monatlich
D I 1 – m
jährlich
D I 2 – j

Statistische Bundesamt

- Unternehmen und Arbeitsstätten
Fachserie 2, Reihe 5