

# Statistischer Bericht

D I 1 – m 02 / 13

┌ Gewerbeanzeigen  
im **Land Berlin**  
**Februar 2013**

## Impressum

### Statistischer Bericht

D I 1 – m 02 / 13

Erscheinungsfolge: monatlich

Erschienen im **Mai 2013**

### Preis

pdf-Version: kostenlos

Excel-Version: kostenlos

Druck-Version: 7,– EUR

## Herausgeber

### Amt für Statistik Berlin-Brandenburg

Behlertstraße 3a

14467 Potsdam

info@statistik-bbb.de

www.statistik-berlin-brandenburg.de

Tel. 0331 8173-1777

Fax 030 9028-4091

© **Amt für Statistik** Berlin-Brandenburg,  
Potsdam, 2013  
*Auszugsweise Vervielfältigung und  
Verbreitung mit Quellenangabe gestattet.*

## Zeichenerklärung

- 0 weniger als die Hälfte von 1  
in der letzten besetzten Stelle,  
jedoch mehr als nichts
- nichts vorhanden
- ... Angabe fällt später an
- ( ) Aussagewert ist eingeschränkt
- / Zahlenwert nicht sicher genug
- Zahlenwert unbekannt oder  
geheim zu halten
- x Tabellenfach gesperrt
- p vorläufige Zahl
- r berichtigte Zahl
- s geschätzte Zahl

## Inhaltsverzeichnis

	Seite	Seite
<b>Vorbemerkungen</b>	<b>4</b>	
<b>Grafiken</b>		
1 Gewerbeanmeldungen und Betriebsgründungen in Berlin seit Januar 2010.....	7	
2 Gewerbeabmeldungen und Betriebsaufgaben in Berlin seit Januar 2010.....	7	
3 Betriebsgründungen und -aufgaben in Berlin im Februar 2013 nach Wirtschaftsabschnitten.....	8	
4 Gewerbe- und Gewerbeabmeldungen in Berlin im Februar 2013 nach Bezirken.....	8	
<b>Tabellen</b>		
Übersicht: Gewerbeanzeigen in Berlin von 1997 bis Februar 2013.....	9	7 Vollständige Aufgaben sowie Gewerbetreibende in Berlin im Februar 2013 nach Wirtschaftsbereichen.....
1 Gewerbeanmeldungen in Berlin im Februar 2013 nach Wirtschaftsbereichen.....	10	19
2 Gewerbeanmeldungen in Berlin im Februar 2013 nach Art der Niederlassung, der Rechtsform und bei Einzelunternehmen nach Geschlecht und Staatsangehörigkeit.....	12	8 Vollständige Aufgaben sowie Gewerbetreibende in Berlin im Februar 2013 nach der Rechtsform und bei Einzelunternehmen nach Geschlecht und Staatsangehörigkeit.....
3 Neugründungen sowie Gewerbetreibende in Berlin im Februar 2013 nach Wirtschaftsbereichen .....	13	21
4 Neugründungen sowie Gewerbetreibende in Berlin im Februar 2013 nach der Rechtsform und bei Einzelunternehmen nach Geschlecht und Staatsangehörigkeit.....	15	9 Gewerbeanmeldungen in Berlin im Februar 2013 nach Wirtschaftsabschnitten und Bezirken.....
5 Gewerbeabmeldungen in Berlin im Februar 2013 nach Wirtschaftsbereichen.....	16	22
6 Gewerbeabmeldungen in Berlin im Februar 2013 nach Art der Niederlassung, der Rechtsform und bei Einzelunternehmen nach Geschlecht und Staatsangehörigkeit.....	18	10 Gewerbeabmeldungen in Berlin im Februar 2013 nach Wirtschaftsabschnitten und Bezirken.....
		22

## Vorbemerkungen

### Allgemeine Angaben zur Statistik

- **Bezeichnung der Statistik**

Gewerbeanzeigenstatistik, EVAS-Nr.: 523 11

- **Berichtszeitraum**

monatlich

- **Erhebungstermin**

laufend

- **Periodizität**

seit 1996 monatlich

- **regionale Gliederung**

Berlin und Bezirke in Standardveröffentlichungen

- **Grundgesamtheit**

Gewerbetreibende

- **Erhebungseinheiten**

Alle juristischen und alle natürlichen Personen, die nach § 14 Gewerbeordnung verpflichtet sind, Aufnahme, Änderung oder Aufgabe einer gewerblichen Tätigkeit der zuständigen Behörde anzuzeigen.

- **Rechtsgrundlagen**

Gewerbeordnung (GewO) vom 1. Januar 1987 (BGBl. I S. 425), in der geltenden Fassung.

Gesetz über die Statistik für Bundeszwecke (Bundesstatistikgesetz - BStatG) vom 22. Januar 1987 (BGBl. I S. 462, 565), in der geltenden Fassung.

- **Geheimhaltung und Datenschutz**

Die erhobenen Einzelangaben werden nach § 16 Bundesstatistikgesetz grundsätzlich geheim gehalten. Nur in ausdrücklich gesetzlichen Ausnahmefällen dürfen Einzelangaben übermittelt werden. Die Namen und Adressen der Befragten werden in keinem Fall an Dritte weitergegeben. Nach § 16 Abs. 6 Bundesstatistikgesetz ist es möglich, den Hochschulen oder sonstigen Einrichtungen mit der Aufgabe unabhängiger wissenschaftlicher Forschung für die Durchführung wissenschaftlicher Vorhaben Einzelangaben dann zur Verfügung zu stellen, wenn diese so anonymisiert sind, dass sie nur mit einem unverhältnismäßig großen Aufwand an Zeit, Kosten und Arbeitskraft dem Befragten oder Betroffenen zugeordnet werden können. Die Pflicht zur Geheimhaltung besteht auch für Personen, die Empfänger von Einzelangaben sind.

### Zweck und Ziele der Statistik

- **Erhebungsinhalte**

Die Gewerbeanzeigenstatistik liefert Informationen über die Zahl der Gewerbean- und -abmeldungen nach Wirtschaftsbereichen, Rechtsformen, Zahl der tätigen Personen und Bundesländern. Außerdem werden Geschlecht und Staatsangehörigkeit der Gewerbetreibenden ermittelt. Die An- und Abmeldungen werden danach unterschieden, welche Gründe maßgeblich waren.

- **Zweck der Statistik**

Die Gewerbeanzeigenstatistik hat die Aufgabe, zum einen über das Meldegesehen in seiner Gesamtheit zu informieren, aber auch Existenzgründungen und Stilllegungen von Unternehmen und Betrieben statistisch abzubilden.

- **Hauptnutzer der Statistik**

Alle Bezirksverwaltungen in Berlin; Senatsverwaltung für Wirtschaft, Arbeit und Frauen; Bundesministerium für Wirtschaft; Deutsche Bundesbank; Bankgesellschaft Berlin; Industrie- und Handelskammer; Handwerkskammer; Hotel- und Gaststättenverband Berlin; Deutscher Gewerkschaftsbund; Verband der Creditreform; Institut für Mittelstandsforschung; Institut für Wirtschaftsforschung Halle; Universität Mainz; Fachhochschule für Wirtschaft; Berliner Institut für vergleichende Sozialforschung; Schüler und Studenten; Medien.

- **Einbeziehung der Nutzer**

Die Tabellen entsprechen dem Aufbau der Bundesveröffentlichungen. Regionale Nutzerwünsche wurden berücksichtigt.

### Erhebungsmethodik

- **Art der Datengewinnung**

Die Gewerbeanzeigenstatistik wird wie eine Sekundärstatistik auf der Basis der in der Verwaltung erstellten Gewerbemeldungen durchgeführt. Um Aufschluss über die Zahl und Art der in einem Bezirk ansässigen Gewerbebetriebe zu erhalten, sind Gewerbetreibende gesetzlich verpflichtet, meldepflichtige Vorgänge dem zuständigen Gewerbeamt anzuzeigen. Die Kopien dieser An- und Abmeldungen werden statistisch ausgewertet. Seit 2006 werden die Gewerbeummeldungen von der amtlichen Statistik nicht mehr ausgewertet.

- **Erhebungsinstrumente und Berichtsweg**

Die Meldungen der Gewerbeämter in Berlin gegenüber dem Amt für Statistik erfolgen auf elektronischem Wege.

- **Belastung der Auskunftspflichtigen**

Die Erstattung der Gewerbeanzeige dient primär den Bezirken zur Gewerbeüberwachung. Durch die Verwendung von Kopien dieser Anzeigen entsteht für die Auskunftspflichtigen durch die Statistik keinerlei zusätzliche Belastung. Gemäß Artikel 11 des Ersten Gesetzes zum Abbau bürokratischer Hemmnisse insbesondere in der mittelständischen Wirtschaft vom 22. August 2006 wurde ab September 2006 die Auswertung der Gewerbeummeldungen eingestellt.

- **Dokumentation des Fragebogens**

Die Gewerbeanzeige ist gleichzeitig das Erhebungsformular. Diese Formulare sind Bestandteil der Gewerbeordnung. Die Anzeigenden sind verpflichtet, den Inhalt der Vordrucke zu beantworten. Bei der elektronischen Verarbeitung der Anzeigen bei den Bezirken kann vom vorgegebenen Format der Muster, jedoch nicht vom Inhalt, abgewichen werden.

### Genauigkeit

- **Qualitative Gesamtbewertung der Genauigkeit**

Die Gewerbeanzeigenstatistik ist eine Totalerhebung, die sichere Informationen über die Aufnahme, Beendigung und Änderung gewerblicher Tätigkeiten und deren Anlässe liefert. Nicht der Gewerbeordnung unterliegen – und sind daher auch nicht in die Statistik einbezogen – die Freien Berufe, die Urproduktion wie Land- und Forstwirtschaft oder Bergbau sowie die Versicherungen.

- **Nichtstichprobenbedingte Fehler**

Die Beschreibung der wirtschaftlichen Tätigkeit erschwert die genaue Zuordnung nach der Klassifikation der Wirtschaftszweige. Angesichts von ca. 90 000 Anzeigen pro Jahr in Berlin sind Rückfragen daher nur in besonderen Fällen wirtschaftlich vertretbar.

- **Aktualität und Pünktlichkeit**

Gegenwärtig werden die Quartals- und Jahresergebnisse der Gewerbeanzeigenstatistik spätestens 10 Wochen nach Ende des Berichtszeitraums in Form einer Pressemitteilung veröffentlicht. Ca. 12 Wochen nach Ende des Berichtszeitraums werden die monatlichen Statistischen Berichte erstellt, der Jahresbericht und die Internetpräsenz werden im ersten Halbjahr des folgenden Kalenderjahres veröffentlicht. Die Angaben sind endgültig, eine nachträgliche Korrektur erfolgt nicht.

- **Zeitliche und räumliche Vergleichbarkeit**

Die Ergebnisse können mit dem entsprechenden Vorjahreszeitraum verglichen werden. Einschränkungen gibt es vor allem bei Änderung der Systematik wie z.B. der Klassifikation der Wirtschaftszweige. Der Bericht enthält Angaben, die alle Statistischen Landesämter für ihren Bereich unter gleicher Kennziffer veröffentlichen. Durch die Neuordnung der Klassifikation der Wirtschaftszweige (WZ2003) zur WZ2008 im Jahr 2008 ist die Vergleichbarkeit zu den Vorjahren eingeschränkt.

- **Bezüge zu anderen Erhebungen**

keine

- **Weitere Informationsquellen**

- **Publikationswege**

Der Inhalt dieses Berichtes kann auf Wunsch auch per E-Mail versandt werden.

- **Kontakt**

Fachbereich Gewerbeanzeigen am Standort Berlin:  
Referat 34B  
Telefon 030 9021 - 3313/3823  
Telefax 030 9028 - 4029  
E-Mail: [unternehmen@statistik-bbb.de](mailto:unternehmen@statistik-bbb.de)

Fachbereich Gewerbeanzeigen am Standort Potsdam:  
Referat 34P  
Telefon 0331 8173 - 1348/1351  
Telefax 030 9028 - 4029  
E-Mail: [unternehmen@statistik-bbb.de](mailto:unternehmen@statistik-bbb.de)

- **weiterführende Veröffentlichungen**

Ergebnisse für das gesamte Bundesgebiet werden in der Fachserie 2, Reihe 5 "Unternehmen und Arbeitsstätten" des Statistischen Bundesamtes veröffentlicht.

1. Heymann, T.: Gewerbeanzeigen – In Berlin und Brandenburg; Zeitschrift für amtliche Statistik Berlin Brandenburg, Heft 5+6 /2010, S. 46.
2. Heymann, T.: 15 Jahre nach der Wende in Berlin aus statistischer Sicht; "Berliner Statistik" - Monatsschrift 2005, Heft 10, S. 363.
3. Heymann, T.: Gewerbeanzeigen in den 12 Bezirken von Berlin von 1991 bis 2002 "Berliner Statistik" - Monatsschrift 2004, Heft 1 bis Heft 12.

4. Heymann, T.: Statistik der Gewerbeanzeigen durch Änderung der Gewerbeordnung aufgewertet; "Berliner Statistik" - Monatsschrift 2003, Heft 3, S. 108.

## **Merkmale, Indizes und Klassifikationen**

- **Gewerbeanmeldungen**

Die Neugründung eines Betriebes; die Wiedereröffnung eines Betriebes nach Verlegung (Zuzug); die Gründung eines Betriebes nach dem Umwandlungsgesetz; die Änderung der Rechtsform; der Eintritt von Gesellschaftern und die Übernahme durch Erbfolge, Kauf oder Pacht eines Betriebes.

- **Gewerbeabmeldungen**

Die vollständige Aufgabe eines Betriebes; die Verlagerung eines Betriebes in ein anderes Bundesland (Fortzug); die Abmeldung eines Betriebes nach dem Umwandlungsgesetz; die Änderung der Rechtsform; der Austritt von Gesellschaftern und die Übergabe durch Erbfolge, Kauf oder Pacht eines Betriebes.

- **Gewerbeummeldungen**

Die Änderung oder Erweiterung der wirtschaftlichen Tätigkeit des Betriebes; die Verlegung eines Betriebes innerhalb Berlins oder sonstige Veränderungen (Namensänderung, Nebenerwerb).

- **Betrieb / Betriebsstätte**

Die Gewerbeordnung gestattet den gleichzeitigen Betrieb eines oder verschiedener Gewerbe in einer oder mehreren Betriebs- oder Verkaufsstätten. Betriebs- oder Verkaufsstätten können Hauptniederlassungen, Zweigniederlassungen oder unselbständige Zweigstellen sein.

- **Hauptniederlassung**

Mittelpunkt des Geschäftsverkehrs eines Betriebes, der sich bei Personengesellschaften und juristischen Personen am Sitz des Unternehmens befindet. Er kann aber auch in der Wohnung des Gewerbetreibenden liegen.

- **Zweigniederlassung**

Betrieb mit selbständiger Organisation, selbständigen Betriebsmitteln und gesonderter Buchführung, dessen Leiter Geschäfte selbständig abzuschließen und durchzuführen befugt ist.

- **Unselbständige Zweigstellen**

Feste örtliche Anlagen oder Einrichtungen, die der Ausübung eines stehenden Gewerbes dienen (z.B. ein Auslieferungslager), jedoch nicht die Bedingungen einer Zweigniederlassung erfüllen.

- **Betriebsgründung**

Gründung einer Haupt-, Zweigniederlassung oder unselbständigen Zweigstelle durch eine natürliche oder juristische Person, die entweder im Handels-, Vereins- oder Genossenschaftsregister eingetragen ist oder die Handwerkskammer besitzt oder mindestens einen Arbeitnehmer beschäftigt.

- **Sonstige Neugründung**

Gründung einer Hauptniederlassung durch einen Minderkaufmann (Kleingewerbe), der also in keinem Register eingetragen ist, der keine Handwerkskarte besitzt und

keine Arbeitnehmer beschäftigt. Gründung eines Gewerbes, das im Nebenerwerb betrieben wird oder Meldung der Gründung einer Niederlassung ohne Angabe von Beschäftigten.

#### • **Übernahme**

Umfasst den Kauf oder die Pacht eines Betriebes, den Eintritt der Erbfolge, der Rechtsformänderung sowie Gesellschaftereintritte.

#### • **Umwandlung**

Die Umwandlung nach dem Umwandlungsgesetz umfasst die Verschmelzung mehrerer Betriebe zu einem, die Aufspaltung eines Betriebes in mehrere Betriebe sowie die Aufspaltung oder Ausgliederung von Betriebsteilen mit dem Ziel der Neugründung.

#### • **Betriebsaufgabe**

Vollständige Aufgabe eines Betriebes der von einer juristischen oder natürlichen Person geführt wurde. Bei der natürlichen Person ist Voraussetzung, dass sie im Handelsregister eingetragen war oder zuletzt mindestens einen Arbeitnehmer beschäftigt hat.

#### • **Sonstige Stilllegung**

Vollständige Aufgabe einer Hauptniederlassung eines Kleingewerbetreibenden, der nicht im Handelsregister eingetragen war und keine Arbeitnehmer beschäftigte bzw. der ein Gewerbe im Nebenerwerb betrieb.

#### • **Übergabe**

Umfasst den Verkauf oder die Verpachtung eines Betriebes, den Antritt der Erbfolge, der Rechtsformänderungen sowie Gesellschafteraustritte.

#### • **Klassifikationen**

Statistisches Bundesamt: Klassifikation der Wirtschaftszweige mit Erläuterungen, Ausgabe 2008 (WZ2008) Wiesbaden  
AGS - Amtlicher Gemeindeschlüssel  
Katalog Rechtsformen  
Katalog des Staatsangehörigkeits- und Gebietsschlüssels  
Katalog der Registergerichtsschlüssel  
Amt für Statistik: Regionales Bezugssystem  
EVAS - Einheitliches Verzeichnis amtlicher Statistiken

#### • **Merkmale und Ausprägungen**

Art der Meldung:

- Anmeldung
- Abmeldung

Datum der Meldung für:

- Anmeldung
- Abmeldung

Berichtsmonat und -jahr

Gemeindeschlüssel:

- AGS - Amtlicher Gemeindeschlüssel

Registergericht:

- Schlüsselnummer
- Postleitzahl

Art des Registers:

- Handelsregister A
- Handelsregister B
- Genossenschaftsregister
- Vereinsregister
- Partnerschaftsregister

Grad der Selbständigkeit:

- Hauptniederlassung
- Zweigniederlassung
- Unselbständige Zweigstelle
- Automatenaufstellbetrieb
- Reisegewerbe

Art des Betriebes in:

- Industrie
- Handwerk
- Handel
- Sonstiges

Rechtsform:

- Katalog der Rechtsformen

Angaben zum Betrieb:

- Zahl der geschäftsführenden Gesellschafter
- Aktuelle bzw. frühere Betriebsstätte, ggf. Hauptniederlassung

Handwerkskarte:

- Nein / Ja

Anzahl tätigen Personen (Voll-, Teilzeit) bei der:

- Anmeldung
- Abmeldung

Wirtschaftliche Tätigkeit:

Klassifikation der Wirtschaftszweige,

- Ausgabe 2008 (WZ2008)

Angaben zur Person:

- Geschlecht

Staatsangehörigkeit

- Katalog des Staatsangehörigkeits- und des Gebietsschlüssels

Tätigkeit (vorerst / zuletzt) im Nebenerwerb:

- Ja / Nein

Grund der Anmeldung:

- Neugründung
- Wiedereröffnung nach Verlegung aus einem anderen Meldebezirk
- Gründung nach dem Umwandlungsgesetz
- Wechsel der Rechtsform
- Gesellschaftereintritt
- Erbfolge / Kauf / Pacht

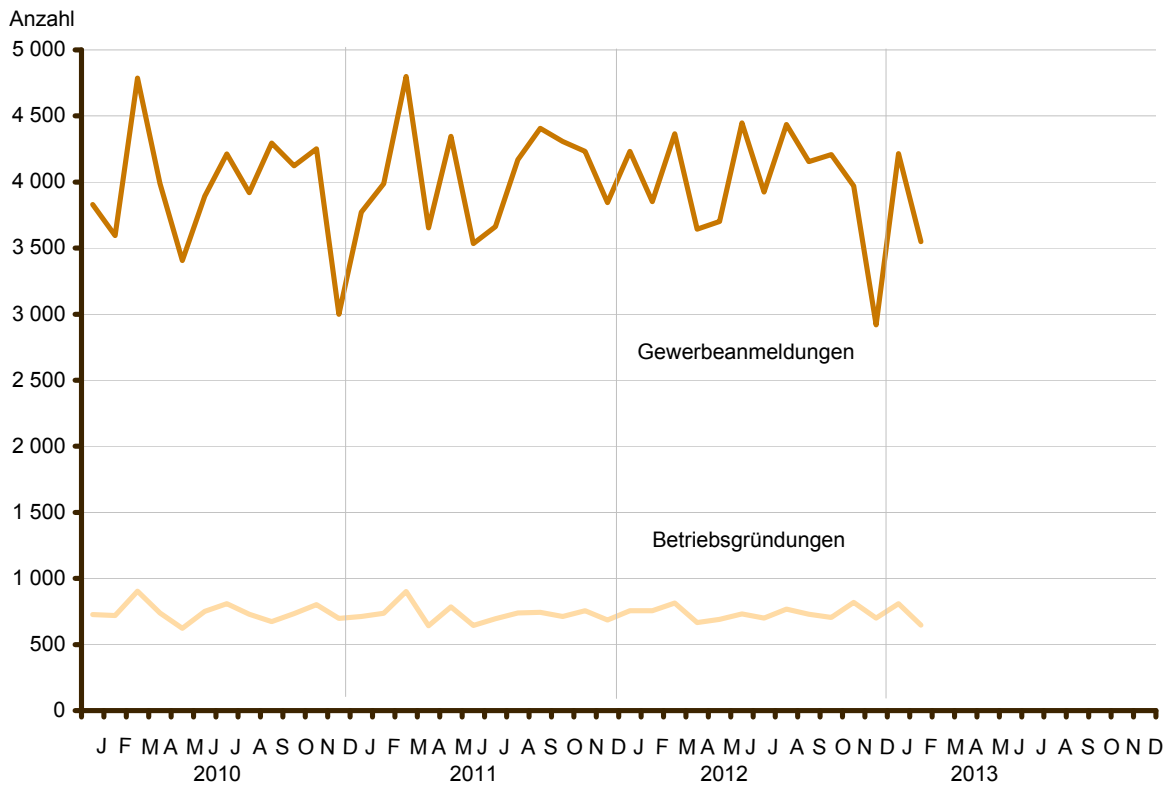
Grund der Abmeldung:

- Vollständige Aufgabe
- Verlegung in einen anderen Meldebezirk
- Aufgabe infolge des Umwandlungsgesetzes
- Wechsel der Rechtsform
- Gesellschafteraustritt
- Erbfolge / Verkauf / Verpachtung

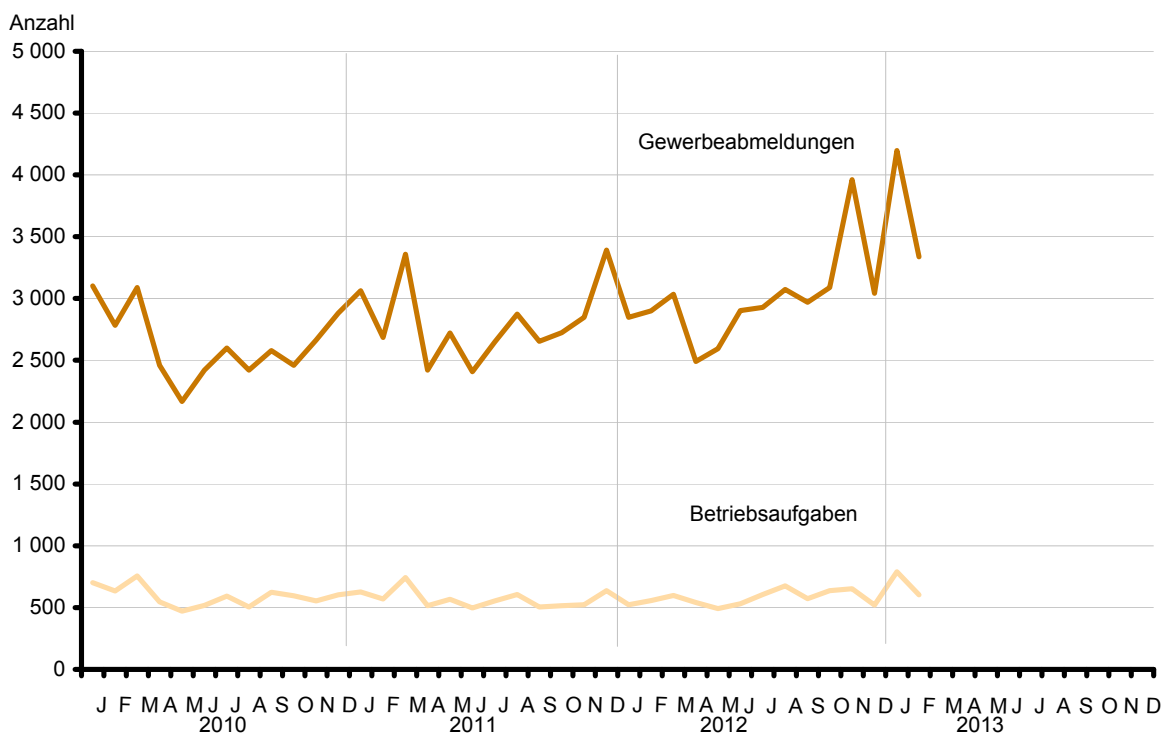
Ursache der Abmeldung:

- Keine Angabe
- Wirtschaftliche Schwierigkeiten
- Insolvenzverfahren
- Von Amts wegen
- Persönliche Gründe
- Betrieb wurde nie ausgeübt
- Verlegung in einen anderen Meldebezirk
- Übergabe wegen Verkauf / Verpachtung

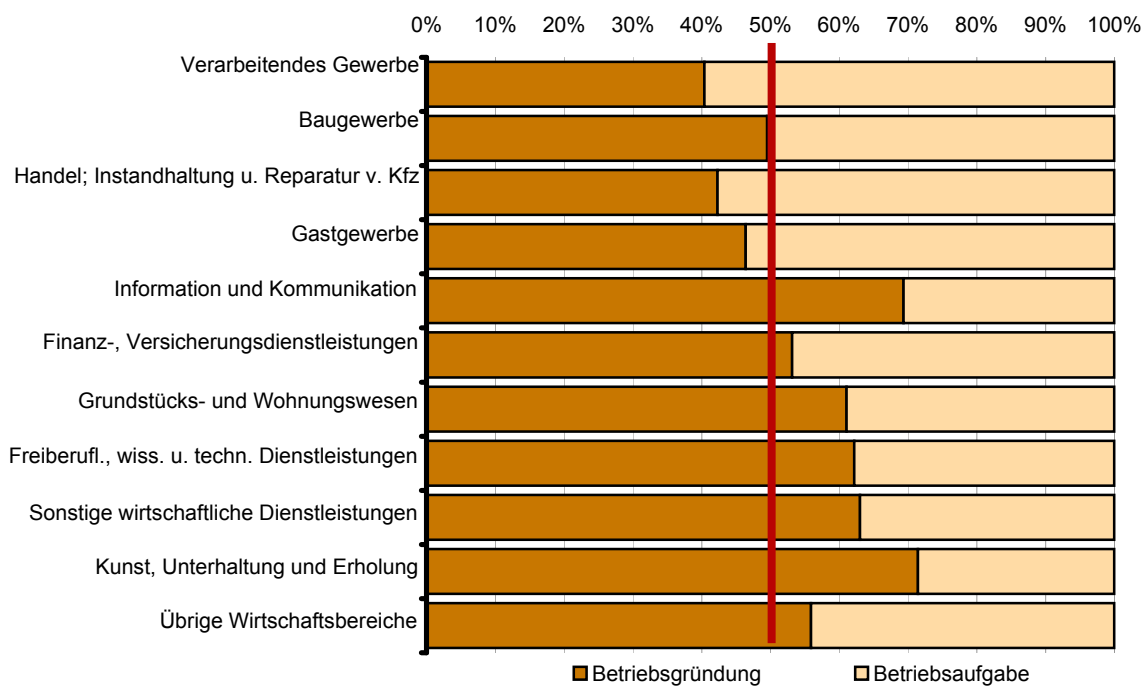
## 1 Gewerbeanmeldungen und Betriebsgründungen in Berlin seit Januar 2010



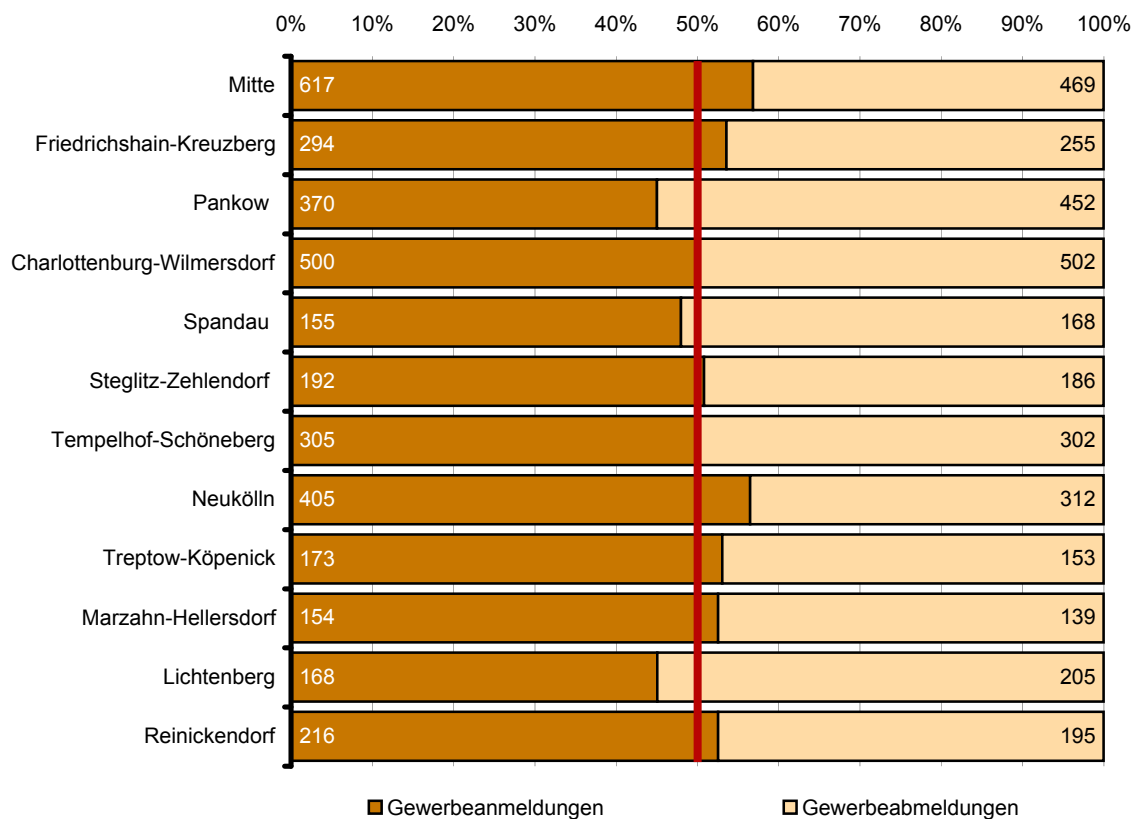
## 2 Gewerbeabmeldungen und Betriebsaufgaben in Berlin seit Januar 2010



### 3 Betriebsgründungen und -aufgaben in Berlin im Februar 2013 nach Wirtschaftsabschnitten



### 4 Gewerbean- und Gewerbeabmeldungen in Berlin im Februar 2013 nach Bezirken





## Übersicht: Gewerbeanzeigen in Berlin von 1997 bis Februar 2013

Jahr Monat	Anmeldungen		Ummeldungen <sup>2</sup>		Abmeldungen	
	insgesamt	darunter: Neu- errichtungen <sup>1</sup>	insgesamt	darunter: Veränderung der Betriebs- tätigkeit <sup>3</sup>	insgesamt	darunter: Aufgabe <sup>4</sup>
1997	41 360	33 392	12 923	4 711	36 913	26 651
1998	38 998	31 570	12 263	4 130	36 405	26 740
1999	35 346	30 288	11 070	3 650	33 780	27 186
2000	34 155	28 537	11 285	3 555	30 789	23 699
2001	31 414	26 208	9 737	2 927	26 893	21 060
2002	33 875	28 373	11 051	3 510	29 887	23 812
2003	37 374	32 008	10 436	2 577	29 654	24 423
2004	47 158	41 941	12 809	3 609	30 404	25 025
2005	44 015	39 289	15 615	4 187	32 833	28 126
2006	45 762	41 098	x	x	32 773	28 136
2007	44 290	39 423	x	x	32 782	28 244
2008	41 143	36 714	x	x	31 974	27 896
2009	44 951	40 089	x	x	33 848	29 521
2010	47 300	42 722	x	x	31 626	27 441
2011	48 716	44 460	x	x	33 797	29 913
2012	48 072	44 228	x	x	36 600	32 913
2012 Januar	4 448	4 084	x	x	3 613	3 227
Februar	3 852	3 536	x	x	2 901	2 564
März	4 366	4 000	x	x	3 034	2 721
April	3 644	3 363	x	x	2 490	2 208
Mai	3 701	3 413	x	x	2 595	2 289
Juni	4 448	4 080	x	x	2 903	2 588
Juli	3 925	3 597	x	x	2 928	2 618
August	4 435	4 111	x	x	3 073	2 795
September	4 154	3 851	x	x	2 971	2 704
Oktober	4 209	3 887	x	x	3 088	2 793
November	3 970	3 665	x	x	3 962	3 654
Dezember	2 920	2 641	x	x	3 042	2 752
2013 Januar	4 214	3 781	x	x	4 198	3 756
Februar	3 549	3 237	x	x	3 338	2 990
März						
April						
Mai						
Juni						
Juli						
August						
September						
Oktober						
November						
Dezember						

1 Betriebsgründungen und sonstige Neuerrichtungen, ohne Zuzüge

2 ab September 2006 ist die Auswertung der Ummeldungen eingestellt (siehe Vorbemerkungen S. 4)

3 Änderung und/oder Erweiterung

4 ohne Verlagerungen; einschließlich Aufgabe einer Zweigniederlassung oder unselbständigen Zweigstelle  
(also einschl. "teilweise Aufgabe eines weiterhin bestehenden Betriebes")

# 1 Gewerbebeanmeldungen in Berlin im Februar 2013 nach Wirtschaftsbereichen

Wirtschaftsabschnitt  Wirtschaftsabteilung		Gewerbe- anmel- dungen ins- gesamt	Neuerrichtungen			Zuzug	Übernahme			
			ins- gesamt	Neu- gründung	Um- wand- lung		ins- gesamt	Rechts- form- wechsel	Gesell- schafter- eintritt	Erbfolge/ Kauf/ Pacht
Anzahl										
A	Land- und Forstwirtschaft, Fischerei	5	4	4	–	1	–	–	–	–
B	Bergbau und Gewinnung von Steinen und Erden	–	–	–	–	–	–	–	–	–
C	Verarbeitendes Gewerbe	117	107	107	–	3	7	1	–	6
10	Herstellung von Nahrungs- und Futtermitteln	15	13	13	–	–	2	–	–	2
11	Getränkeherstellung	–	–	–	–	–	–	–	–	–
13	Herstellung von Textilien	12	11	11	–	–	1	–	–	1
14	Herstellung von Bekleidung	13	12	12	–	–	1	–	–	1
16	Herstellung von Holz-, Flecht-, Korb- und Korkwaren (ohne Möbel)	2	2	2	–	–	–	–	–	–
18	Herstellung von Druckerzeug- nissen; Vervielfältigung von bespielten Ton-, Bild- und Datenträgern	12	12	12	–	–	–	–	–	–
25	Herstellung von Metallerzeugnissen	5	5	5	–	–	–	–	–	–
26	Herstellung von Datenverarbeitungs- geräten, elektronischen und optischen Erzeugnissen	9	8	8	–	1	–	–	–	–
27	Herstellung von elektrischen Ausrüstungen	5	4	4	–	1	–	–	–	–
28	Maschinenbau	6	6	6	–	–	–	–	–	–
29	Herstellung von Kraftwagen und Kraftwagenteilen	–	–	–	–	–	–	–	–	–
31	Herstellung von Möbeln	3	3	3	–	–	–	–	–	–
D	Energieversorgung	9	7	7	–	2	–	–	–	–
E	Wasserversorgung; Abwasser- und Abfallentsorgung und Beseitigung von Umweltverschmutzungen	34	34	34	–	–	–	–	–	–
F	Baugewerbe	590	582	582	–	6	2	1	1	–
41	Hochbau	4	4	4	–	–	–	–	–	–
42	Tiefbau	2	2	2	–	–	–	–	–	–
43	Vorbereitende Baustellenarbeiten, Bauinstallation und sonstiges Ausbaugewerbe	584	576	576	–	6	2	1	1	–
G	Handel; Instandhaltung und Reparatur von Kraftfahrzeugen	667	591	590	1	21	55	9	7	39
45	Handel mit Kraftfahrzeugen; Instandhaltung und Reparatur von Kraftfahrzeugen	69	66	66	–	–	3	–	–	3
46	Großhandel (ohne Handel mit Kfz)	139	127	127	–	6	6	1	2	3
47	Einzelhandel (ohne Handel mit Kfz)	459	398	397	1	15	46	8	5	33
H	Verkehr und Lagerei	96	94	94	–	1	1	–	1	–
49	Landverkehr und Transport in Rohrfernleitungen	49	47	47	–	1	1	–	1	–
53	Post-, Kurier- und Expressdienste	36	36	36	–	–	–	–	–	–

# 1 Gewerbebeanmeldungen in Berlin im Februar 2013 nach Wirtschaftsbereichen

Wirtschaftsabschnitt  Wirtschaftsabteilung		Gewerbe- anmel- dungen ins- gesamt	Neuerrichtungen			Zuzug	Übernahme			
			ins- gesamt	Neu- gründung	Um- wand- lung		ins- gesamt	Rechts- form- wechsel	Gesell- schafter- eintritt	Erbfolge/ Kauf/ Pacht
Anzahl										
I	Gastgewerbe	296	184	184	–	2	110	7	3	100
55	Beherbergung	28	19	19	–	1	8	2	–	6
56	Gastronomie	268	165	165	–	1	102	5	3	94
J	Information und Kommunikation	157	146	146	–	9	2	2	–	–
58	Verlagswesen	26	25	25	–	1	–	–	–	–
61	Telekommunikation	8	8	8	–	–	–	–	–	–
62	Erbringung von Dienstleistungen der Informationstechnologie	73	66	66	–	5	2	2	–	–
63	Informationsdienstleistungen	24	21	21	–	3	–	–	–	–
K	Erbringung von Finanz- und Versicherungsdienstleistungen	57	57	57	–	–	–	–	–	–
66	Mit Finanz- und Versicherungs- dienstleistungen verbundene Tätigkeiten	47	47	47	–	–	–	–	–	–
L	Grundstücks- und Wohnungswesen	95	77	77	–	10	8	2	2	4
M	Erbringung von freiberuflichen, wissenschaftlichen und technischen Dienstleistungen	315	289	289	–	22	4	1	1	2
70	Verwaltung und Führung von Unternehmen und Betrieben, Unternehmensberatung	92	83	83	–	8	1	–	–	1
73	Werbung und Marktforschung	102	94	94	–	6	2	1	–	1
N	Erbringung von sonstigen wirtschaftlichen Dienstleistungen	481	467	465	2	10	4	2	–	2
77	Vermietung von beweglichen Sachen	15	15	14	1	–	–	–	–	–
78	Vermittlung und Überlassung von Arbeitskräften	15	14	14	–	–	1	–	–	1
79	Reisebüros, Reiseveranstalter und Erbringung sonstiger Reservierungsdienstleistungen	23	21	21	–	1	1	1	–	–
81	Gebäudebetreuung; Garten- und Landschaftsbau	235	231	231	–	2	2	1	–	1
P	Erziehung und Unterricht	38	36	36	–	1	1	1	–	–
Q	Gesundheits- und Sozialwesen	40	36	35	1	3	1	–	–	1
R	Kunst, Unterhaltung und Erholung	78	76	76	–	1	1	–	1	–
O+S	Öffentliche Verwaltung, Verteidigung; Sozialversicherung; Erbringung von sonstigen Dienstleistungen	474	450	450	–	12	12	5	3	4
A-S	Insgesamt	3 549	3 237	3 233	4	104	208	31	19	158

**2 Gewerbeanmeldungen in Berlin im Februar 2013 nach Art der Niederlassung, der Rechtsform und bei Einzelunternehmen nach Geschlecht und Staatsangehörigkeit**

Art der Niederlassung — Rechtsform — Geschlecht — Staatsangehörigkeit	Gewerbe- anmel- dungen ins- gesamt	Neuerrichtung			Zuzug	Übernahme			
		ins- gesamt	Neu- gründung	Um- wandlung		ins- gesamt	Rechts- form- wechsel	Gesell- schafter- eintritt	Erbfolge/ Kauf/ Pacht
	Anzahl								
Insgesamt	3 549	3 237	3 233	4	104	208	31	19	158
nach der Art der Niederlassung									
Hauptniederlassung	3 349	3 072	3 072	—	99	178	19	15	144
Zweigniederlassung	26	24	23	1	1	1	—	—	1
Unselbständige Zweigstelle	174	141	138	3	4	29	12	4	13
nach der Rechtsform des Unternehmens									
Einzelunternehmen	2 843	2 657	2 657	—	53	133	2	—	131
Offene Handelsgesellschaft	4	3	3	—	1	—	—	—	—
Kommanditgesellschaft	2	1	1	—	1	—	—	—	—
Gesellschaft mit beschränkter Haftung & Co. KG	92	72	70	2	7	13	5	6	2
Gesellschaft des bürgerlichen Rechts	138	116	116	—	2	20	3	13	4
Aktiengesellschaft	7	7	6	1	—	—	—	—	—
Gesellschaft mit beschränkter Haftung (GmbH)	439	359	358	1	40	40	20	—	20
GmbH ohne UG (haftungsbeschränkt)	341	268	267	1	37	36	19	—	17
Unternehmergesellschaft (UG haftungsbeschränkt)	98	91	91	—	3	4	1	—	3
Private Company Limited by Shares	14	13	13	—	—	1	1	—	—
Genossenschaft	3	3	3	—	—	—	—	—	—
Eingetragener Verein	2	1	1	—	—	1	—	—	1
Sonstige Rechtsformen	5	5	5	—	—	—	—	—	—
Einzelunternehmer/-innen nach Geschlecht									
weiblich	949	875	875	—	21	53	—	—	53
männlich	1 894	1 782	1 782	—	32	80	2	—	78
Einzelunternehmer/-innen nach ausgewählter Staatsangehörigkeit									
deutsch	1 591	1 472	1 472	—	46	73	2	—	71
bulgarisch	201	196	196	—	1	4	—	—	4
griechisch	10	10	10	—	—	—	—	—	—
italienisch	25	23	23	—	1	1	—	—	1
polnisch	363	362	362	—	1	—	—	—	—
rumänisch	161	159	159	—	1	1	—	—	1
türkisch	154	122	122	—	1	31	—	—	31
ungarisch	2	2	2	—	—	—	—	—	—

### 3 Neugründungen sowie Gewerbetreibende in Berlin im Februar 2013 nach Wirtschaftsbereichen

Wirtschaftsabschnitt  Wirtschaftsabteilung		Neugründungen						Gewerbetreibende <sup>1</sup>	
		ins- gesamt	Betriebsgründung			sonstige Neugründung		ins- gesamt	darunter weiblich
			ins- gesamt	Haupt- nieder- lassung	Zweignieder- lassung/un- selbständige Zweigstelle	ins- gesamt	darunter Neben- erwerb		
Anzahl									
A	Land- und Forstwirtschaft, Fischerei	4	2	2	–	2	1	5	1
B	Bergbau und Gewinnung von Steinen und Erden	–	–	–	–	–	–	–	–
C	Verarbeitendes Gewerbe	107	21	17	4	86	48	116	43
10	Herstellung von Nahrungs- und Futtermitteln	13	4	3	1	9	2	13	3
11	Getränkeherstellung	–	–	–	–	–	–	–	–
13	Herstellung von Textilien	11	1	–	1	10	7	11	5
14	Herstellung von Bekleidung	12	–	–	–	12	8	13	9
16	Herstellung von Holz-, Flecht-, Korb- und Korkwaren (ohne Möbel)	2	1	1	–	1	–	2	1
18	Herstellung von Druckerzeug- nissen; Vervielfältigung von bespielten Ton-, Bild- und Datenträgern	12	1	1	–	11	7	13	4
25	Herstellung von Metallerzeugnissen	5	2	1	1	3	1	5	1
26	Herstellung von Datenverarbeitungs- geräten, elektronischen und optischen Erzeugnissen	8	4	3	1	4	3	12	1
27	Herstellung von elektrischen Ausrüstungen	4	2	2	–	2	1	5	–
28	Maschinenbau	6	1	1	–	5	1	6	–
29	Herstellung von Kraftwagen und Kraftwagenteilen	–	–	–	–	–	–	–	–
31	Herstellung von Möbeln	3	1	1	–	2	2	4	1
D	Energieversorgung	7	6	6	–	1	–	9	1
E	Wasserversorgung; Abwasser- und Abfallentsorgung und Beseitigung von Umweltverschmutzungen	34	3	3	–	31	3	34	–
F	Baugewerbe	582	52	45	7	530	37	617	38
41	Hochbau	4	2	1	1	2	2	4	–
42	Tiefbau	2	1	1	–	1	–	2	–
43	Vorbereitende Baustellenarbeiten, Bauinstallation und sonstiges Ausbaugewerbe	576	49	43	6	527	35	611	38
G	Handel; Instandhaltung und Reparatur von Kraftfahrzeugen	590	159	91	68	431	176	672	185
45	Handel mit Kraftfahrzeugen; Instandhaltung und Reparatur von Kraftfahrzeugen	66	8	6	2	58	9	67	8
46	Großhandel (ohne Handel mit Kfz)	127	23	15	8	104	48	141	40
47	Einzelhandel (ohne Handel mit Kfz)	397	128	70	58	269	119	464	137
H	Verkehr und Lagerei	94	7	6	1	87	25	97	11
49	Landverkehr und Transport in Rohrfernleitungen	47	6	5	1	41	11	48	7
53	Post-, Kurier- und Expressdienste	36	1	1	–	35	11	36	3

### 3 Neugründungen sowie Gewerbetreibende in Berlin im Februar 2013 nach Wirtschaftsbereichen

Wirtschaftsabschnitt  Wirtschaftsabteilung		Neugründungen						Gewerbetreibende¹	
		ins- gesamt	Betriebsgründung			sonstige Neugründung		ins- gesamt	darunter weiblich
			ins- gesamt	Haupt- nieder- lassung	Zweignieder- lassung/un- selbständige Zweigstelle	ins- gesamt	darunter Neben- erwerb		
Anzahl									
I	Gastgewerbe	184	71	53	18	113	21	208	52
55	Beherbergung	19	7	7	—	12	3	24	9
56	Gastronomie	165	64	46	18	101	18	184	43
J	Information und Kommunikation	146	43	40	3	103	57	170	32
58	Verlagswesen	25	10	10	—	15	8	27	6
61	Telekommunikation	8	3	2	1	5	1	7	1
62	Erbringung von Dienstleistungen der Informationstechnologie	66	18	16	2	48	29	78	14
63	Informationsdienstleistungen	21	5	5	—	16	10	22	2
K	Erbringung von Finanz- und Versicherungsdienstleistungen	57	17	13	4	40	16	69	10
66	Mit Finanz- und Versicherungs- dienstleistungen verbundene Tätigkeiten	47	10	9	1	37	15	50	9
L	Grundstücks- und Wohnungswesen	77	47	43	4	30	16	107	26
M	Erbringung von freiberuflichen, wissenschaftlichen und technischen Dienstleistungen	289	74	60	14	215	141	319	116
70	Verwaltung und Führung von Unternehmen und Betrieben, Unternehmensberatung	83	39	31	8	44	28	102	26
73	Werbung und Marktforschung	94	8	6	2	86	68	99	45
N	Erbringung von sonstigen wirtschaftlichen Dienstleistungen	465	63	48	15	402	162	495	209
77	Vermietung von beweglichen Sachen	14	4	2	2	10	4	16	5
78	Vermittlung und Überlassung von Arbeitskräften	14	9	4	5	5	4	14	3
79	Reisebüros, Reiseveranstalter und Erbringung sonstiger Reservierungsdienstleistungen	21	6	5	1	15	8	27	8
81	Gebäudebetreuung; Garten- und Landschaftsbau	231	21	17	4	210	48	238	120
P	Erziehung und Unterricht	36	4	4	—	32	19	38	24
Q	Gesundheits- und Sozialwesen	35	4	4	—	31	19	37	19
R	Kunst, Unterhaltung und Erholung	76	10	8	2	66	42	78	35
O+S	Öffentliche Verwaltung, Verteidigung; Sozialversicherung; Erbringung von sonstigen Dienstleistungen	450	64	43	21	386	203	486	230
A-S	Insgesamt	3 233	647	486	161	2 586	986	3 557	1 032

<sup>1</sup> anzeigepflichtige Personen, die eine Neugründung vorgenommen haben

**4 Neugründungen sowie Gewerbetreibende in Berlin im Februar 2013 nach der Rechtsform und bei Einzelunternehmen nach Geschlecht und Staatsangehörigkeit**

Rechtsform — Geschlecht — Staatsangehörigkeit	Neugründungen						Gewerbetreibende¹	
	ins- gesamt	Betriebsgründung			sonstige Neugründung		ins- gesamt	darunter weiblich
		ins- gesamt	Haupt- nieder- lassung	Zweignieder- lassung/un- selbständige Zweigstelle	ins- gesamt	darunter Neben- erwerb		
Anzahl								
Insgesamt	3 233	647	486	161	2 586	986	3 557	1 032
nach der Rechtsform des Unternehmens								
Einzelunternehmen	2 657	143	95	48	2 514	914	2 657	875
Offene Handelsgesellschaft	3	3	3	—	—	—	4	1
Kommanditgesellschaft	1	1	1	—	—	—	1	—
Gesellschaft mit beschränkter Haftung & Co. KG	70	70	47	23	—	—	123	11
Gesellschaft des bürgerlichen Rechts	116	70	66	4	46	46	255	60
Aktiengesellschaft	6	6	3	3	—	—	—	—
Gesellschaft mit beschränkter Haftung (GmbH)	358	334	267	67	24	24	481	80
GmbH ohne UG (haftungsbeschränkt)	267	259	194	65	8	8	379	62
Unternehmergesellschaft (UG haftungsbeschränkt)	91	75	73	2	16	16	102	18
Private Company Limited by Shares	13	12	1	11	1	1	25	2
Genossenschaft	3	3	1	2	—	—	8	2
Eingetragener Verein	1	1	1	—	—	—	2	—
Sonstige Rechtsformen	5	4	1	3	1	1	1	1
Einzelunternehmer/-innen nach Geschlecht								
weiblich	875	47	32	15	828	403	x	x
männlich	1 782	96	63	33	1 686	511	x	x
Einzelunternehmer/-innen nach ausgewählter Staatsangehörigkeit								
deutsch	1 472	99	61	38	1 373	781	1 472	554
bulgarisch	196	1	—	1	195	8	196	62
griechisch	10	1	—	1	9	—	10	2
italienisch	23	1	—	1	22	7	23	9
polnisch	362	3	3	—	359	17	362	72
rumänisch	159	5	5	—	154	2	159	41
türkisch	122	17	14	3	105	17	122	23
ungarisch	2	—	—	—	2	—	2	—

<sup>1</sup> anzeigepflichtige Personen, die eine Neugründung vorgenommen haben

## 5 Gewerbeabmeldungen in Berlin im Februar 2013 nach Wirtschaftsbereichen

Wirtschaftsabschnitt  Wirtschaftsabteilung		Gewerbe- ab- meldungen insgesamt	Aufgabe			Fortzug	Übergabe			
			ins- gesamt	voll- ständige Aufgabe	Um- wand- lung		ins- gesamt	Rechts- form- wechsel	Gesell- schafter- austritt	Erbfolge/ Verkauf/ Verpach- tung
Anzahl										
A	Land- und Forstwirtschaft, Fischerei	7	7	7	–	–	–	–	–	–
B	Bergbau und Gewinnung von Steinen und Erden	1	1	1	–	–	–	–	–	–
C	Verarbeitendes Gewerbe	114	91	91	–	6	17	2	8	7
10	Herstellung von Nahrungs- und Futtermitteln	17	15	15	–	–	2	–	–	2
11	Getränkeherstellung	1	–	–	–	–	1	–	1	–
13	Herstellung von Textilien	12	11	11	–	–	1	–	–	1
14	Herstellung von Bekleidung	6	6	6	–	–	–	–	–	–
16	Herstellung von Holz-, Flecht-, Korb- und Korkwaren (ohne Möbel)	5	4	4	–	1	–	–	–	–
18	Herstellung von Druckerzeug- nissen; Vervielfältigung von bespielten Ton-, Bild- und Datenträgern	4	2	2	–	1	1	1	–	–
25	Herstellung von Metallerzeugnissen	10	7	7	–	1	2	–	1	1
26	Herstellung von Datenverarbeitungs- geräten, elektronischen und optischen Erzeugnissen	14	8	8	–	1	5	1	3	1
27	Herstellung von elektrischen Ausrüstungen	2	2	2	–	–	–	–	–	–
28	Maschinenbau	1	1	1	–	–	–	–	–	–
29	Herstellung von Kraftwagen und Kraftwagenteilen	5	5	5	–	–	–	–	–	–
31	Herstellung von Möbeln	5	5	5	–	–	–	–	–	–
D	Energieversorgung	4	2	2	–	2	–	–	–	–
E	Wasserversorgung; Abwasser- und Abfallentsorgung und Beseitigung von Umweltverschmutzungen	38	36	36	–	1	1	–	–	1
F	Baugewerbe	521	494	492	2	15	12	2	9	1
41	Hochbau	11	9	9	–	2	–	–	–	–
42	Tiefbau	4	4	4	–	–	–	–	–	–
43	Vorbereitende Baustellenarbeiten, Bauinstallation und sonstiges Ausbaugewerbe	506	481	479	2	13	12	2	9	1
G	Handel; Instandhaltung und Reparatur von Kraftfahrzeugen	770	691	690	1	31	48	6	18	24
45	Handel mit Kraftfahrzeugen; Instandhaltung und Reparatur von Kraftfahrzeugen	73	66	66	–	5	2	–	–	2
46	Großhandel (ohne Handel mit Kfz)	198	184	184	–	9	5	1	4	–
47	Einzelhandel (ohne Handel mit Kfz)	499	441	440	1	17	41	5	14	22
H	Verkehr und Lagerei	114	109	108	1	3	2	–	1	1
49	Landverkehr und Transport in Rohrfernleitungen	71	68	68	–	2	1	–	–	1
53	Post-, Kurier- und Expressdienste	33	31	31	–	1	1	–	1	–



5 Gewerbeabmeldungen in Berlin im Februar 2013 nach Wirtschaftsbereichen

Wirtschaftsabschnitt  Wirtschaftsabteilung		Gewerbe- ab- meldungen insgesamt	Aufgabe			Fortzug	Übergabe			
			ins- gesamt	voll- ständige Aufgabe	Um- wand- lung		ins- gesamt	Rechts- form- wechsel	Gesell- schafter- austritt	Erbfolge/ Verkauf/ Verpach- tung
Anzahl										
I	Gastgewerbe	320	231	231	–	4	85	9	11	65
55	Beherbergung	37	28	28	–	2	7	2	–	5
56	Gastronomie	283	203	203	–	2	78	7	11	60
J	Information und Kommunikation	121	111	111	–	3	7	3	3	1
58	Verlagswesen	15	13	13	–	1	1	1	–	–
61	Telekommunikation	5	5	5	–	–	–	–	–	–
62	Erbringung von Dienstleistungen der Informationstechnologie	68	61	61	–	2	5	1	3	1
63	Informationsdienstleistungen	14	14	14	–	–	–	–	–	–
K	Erbringung von Finanz- und Versicherungsdienstleistungen	129	116	116	–	9	4	3	1	–
66	Mit Finanz- und Versicherungs- dienstleistungen verbundene Tätigkeiten	121	108	108	–	9	4	3	1	–
L	Grundstücks- und Wohnungswesen	67	59	59	–	3	5	1	3	1
M	Erbringung von freiberuflichen, wissenschaftlichen und technischen Dienstleistungen	323	296	294	2	22	5	2	3	–
70	Verwaltung und Führung von Unternehmen und Betrieben, Unternehmensberatung	83	72	71	1	9	2	2	–	–
73	Werbung und Marktforschung	161	159	159	–	2	–	–	–	–
N	Erbringung von sonstigen wirtschaftlichen Dienstleistungen	357	331	330	1	13	13	5	6	2
77	Vermietung von beweglichen Sachen	19	14	14	–	2	3	2	–	1
78	Vermittlung und Überlassung von Arbeitskräften	19	17	16	1	1	1	–	1	–
79	Reisebüros, Reiseveranstalter und Erbringung sonstiger Reservierungsdienstleistungen	18	17	17	–	–	1	1	–	–
81	Gebäudebetreuung; Garten- und Landschaftsbau	173	166	166	–	4	3	2	1	–
P	Erziehung und Unterricht	27	22	22	–	4	1	1	–	–
Q	Gesundheits- und Sozialwesen	35	31	31	–	3	1	–	1	–
R	Kunst, Unterhaltung und Erholung	40	40	40	–	–	–	–	–	–
O+S	Öffentliche Verwaltung, Verteidigung; Sozialversicherung; Erbringung von sonstigen Dienstleistungen	350	322	320	2	11	17	6	7	4
A-S	Insgesamt	3 338	2 990	2 981	9	130	218	40	71	107

**6 Gewerbeabmeldungen in Berlin im Februar 2013 nach Art der Niederlassung, der Rechtsform und bei Einzelunternehmen nach Geschlecht und Staatsangehörigkeit**

Art der Niederlassung — Rechtsform — Geschlecht — Staatsangehörigkeit	Gewerbe- ab- meldungen insgesamt	Aufgabe			Fortzug	Übergabe			
		ins- gesamt	voll- ständige Aufgabe	Um- wandlung		ins- gesamt	Rechts- form- wechsel	Gesell- schafter- austritt	Erbfolge/ Verkauf/ Verpach- tung
		Anzahl							
Insgesamt	3 338	2 990	2 981	9	130	218	40	71	107
nach der Art der Niederlassung									
Hauptniederlassung	3 122	2 806	2 804	2	127	189	29	65	95
Zweigniederlassung	23	23	22	1	—	—	—	—	—
Unselbständige Zweigstelle	193	161	155	6	3	29	11	6	12
nach der Rechtsform des Unternehmens									
Einzelunternehmen	2 720	2 520	2 519	1	82	118	26	—	92
Offene Handelsgesellschaft	9	5	5	—	1	3	—	3	—
Kommanditgesellschaft	2	2	2	—	—	—	—	—	—
Gesellschaft mit beschränkter Haftung & Co. KG	47	33	33	—	2	12	2	7	3
Gesellschaft des bürgerlichen Rechts	183	112	112	—	5	66	3	61	2
Aktiengesellschaft	17	12	11	1	1	4	4	—	—
Gesellschaft mit beschränkter Haftung (GmbH)	342	290	283	7	39	13	5	—	8
GmbH ohne UG (haftungsbeschränkt)	308	262	255	7	34	12	4	—	8
Unternehmergesellschaft (UG haftungsbeschränkt)	34	28	28	—	5	1	1	—	—
Private Company Limited by Shares	13	12	12	—	—	1	—	—	1
Genossenschaft	—	—	—	—	—	—	—	—	—
Eingetragener Verein	1	—	—	—	—	1	—	—	1
Sonstige Rechtsformen	4	4	4	—	—	—	—	—	—
Einzelunternehmer/-innen nach Geschlecht									
weiblich	942	887	887	—	21	34	4	—	30
männlich	1 778	1 633	1 632	1	61	84	22	—	62
Einzelunternehmer/-innen nach ausgewählter Staatsangehörigkeit									
deutsch	1 802	1 648	1 647	1	79	75	22	—	53
bulgarisch	130	128	128	—	—	2	—	—	2
griechisch	13	13	13	—	—	—	—	—	—
italienisch	15	13	13	—	—	2	—	—	2
polnisch	287	285	285	—	1	1	—	—	1
rumänisch	52	48	48	—	1	3	3	—	—
türkisch	143	117	117	—	—	26	—	—	26
ungarisch	1	1	1	—	—	—	—	—	—

**7 Vollständige Aufgaben sowie Gewerbetreibende in Berlin im Februar 2013  
nach Wirtschaftsbereichen**

Wirtschaftsabschnitt  Wirtschaftsabteilung		Vollständige Aufgabe						Gewerbetreibende¹	
		ins- gesamt	Betriebsaufgabe			sonstige Stilllegung		ins- gesamt	darunter weiblich
			ins- gesamt	Haupt- nieder- lassung	Zweignieder- lassung/un- selbständige Zweigstelle	ins- gesamt	darunter Neben- erwerb		
A	Land- und Forstwirtschaft, Fischerei	7	1	1	–	6	2	7	3
B	Bergbau und Gewinnung von Steinen und Erden	1	–	–	–	1	–	1	–
C	Verarbeitendes Gewerbe	91	31	23	8	60	20	98	33
10	Herstellung von Nahrungs- und Futtermitteln	15	7	4	3	8	3	18	9
11	Getränkeherstellung	–	–	–	–	–	–	–	–
13	Herstellung von Textilien	11	1	–	1	10	4	12	8
14	Herstellung von Bekleidung	6	2	1	1	4	–	6	3
16	Herstellung von Holz-, Flecht-, Korb- und Korkwaren (ohne Möbel)	4	1	1	–	3	–	4	1
18	Herstellung von Druckerzeug- nissen; Vervielfältigung von bespielten Ton-, Bild- und Datenträgern	2	–	–	–	2	2	3	1
25	Herstellung von Metallerzeugnissen	7	2	–	2	5	2	6	1
26	Herstellung von Datenverarbeitungs- geräten, elektronischen und optischen Erzeugnissen	8	3	2	1	5	1	8	–
27	Herstellung von elektrischen Ausrüstungen	2	2	2	–	–	–	2	–
28	Maschinenbau	1	–	–	–	1	–	1	–
29	Herstellung von Kraftwagen und Kraftwagenteilen	5	3	3	–	2	2	5	1
31	Herstellung von Möbeln	5	2	2	–	3	–	6	1
D	Energieversorgung	2	1	1	–	1	–	2	–
E	Wasserversorgung; Abwasser- und Abfallentsorgung und Beseitigung von Umweltverschmutzungen	36	5	5	–	31	1	36	4
F	Baugewerbe	492	53	48	5	439	26	522	29
41	Hochbau	9	5	4	1	4	1	10	–
42	Tiefbau	4	2	2	–	2	–	8	–
43	Vorbereitende Baustellenarbeiten, Bauinstallation und sonstiges Ausbaugewerbe	479	46	42	4	433	25	504	29
G	Handel; Instandhaltung und Reparatur von Kraftfahrzeugen	690	217	129	88	473	131	749	242
45	Handel mit Kraftfahrzeugen; Instandhaltung und Reparatur von Kraftfahrzeugen	66	15	11	4	51	9	68	5
46	Großhandel (ohne Handel mit Kfz)	184	42	36	6	142	45	194	67
47	Einzelhandel (ohne Handel mit Kfz)	440	160	82	78	280	77	487	170
H	Verkehr und Lagerei	108	21	19	2	87	13	111	17
49	Landverkehr und Transport in Rohrfernleitungen	68	16	15	1	52	4	70	13
53	Post-, Kurier- und Expressdienste	31	1	1	–	30	8	31	2

**7 Vollständige Aufgaben sowie Gewerbetreibende in Berlin im Februar 2013  
nach Wirtschaftsbereichen**

Wirtschaftsabschnitt  Wirtschaftsabteilung		Vollständige Aufgabe						Gewerbetreibende¹	
		ins- gesamt	Betriebsaufgabe			sonstige Stilllegung		ins- gesamt	darunter weiblich
			ins- gesamt	Haupt- nieder- lassung	Zweignieder- lassung/un- selbständige Zweigstelle	ins- gesamt	darunter Neben- erwerb		
Anzahl									
I	Gastgewerbe	231	82	59	23	149	30	246	76
55	Beherbergung	28	9	6	3	19	7	32	8
56	Gastronomie	203	73	53	20	130	23	214	68
J	Information und Kommunikation	111	19	15	4	92	27	124	24
58	Verlagswesen	13	2	1	1	11	4	16	2
61	Telekommunikation	5	2	1	1	3	2	6	2
62	Erbringung von Dienstleistungen der Informationstechnologie	61	7	7	—	54	18	66	12
63	Informationsdienstleistungen	14	2	2	—	12	2	15	5
K	Erbringung von Finanz- und Versicherungsdienstleistungen	116	15	7	8	101	23	117	32
66	Mit Finanz- und Versicherungs- dienstleistungen verbundene Tätigkeiten	108	10	7	3	98	22	114	31
L	Grundstücks- und Wohnungswesen	59	30	24	6	29	9	63	19
M	Erbringung von freiberuflichen, wissenschaftlichen und technischen Dienstleistungen	294	45	37	8	249	111	308	143
70	Verwaltung und Führung von Unternehmen und Betrieben, Unternehmensberatung	71	19	16	3	52	17	76	20
73	Werbung und Marktforschung	159	9	9	—	150	77	162	90
N	Erbringung von sonstigen wirtschaftlichen Dienstleistungen	330	37	29	8	293	87	333	160
77	Vermietung von beweglichen Sachen	14	3	2	1	11	2	13	4
78	Vermittlung und Überlassung von Arbeitskräften	16	6	3	3	10	3	16	6
79	Reisebüros, Reiseveranstalter und Erbringung sonstiger Reservierungsdienstleistungen	17	3	3	—	14	5	17	6
81	Gebäudebetreuung; Garten- und Landschaftsbau	166	12	11	1	154	34	166	85
P	Erziehung und Unterricht	22	4	2	2	18	9	24	12
Q	Gesundheits- und Sozialwesen	31	3	3	—	28	11	34	13
R	Kunst, Unterhaltung und Erholung	40	4	4	—	36	8	41	13
O+S	Öffentliche Verwaltung, Verteidigung; Sozialversicherung; Erbringung von sonstigen Dienstleistungen	320	36	21	15	284	108	326	176
A-S	Insgesamt	2 981	604	427	177	2 377	616	3 142	996

<sup>1</sup> anzeigepflichtige Personen, die eine vollständige Aufgabe vorgenommen haben

**8 Vollständige Aufgaben sowie Gewerbetreibende in Berlin im Februar 2013 nach der Rechtsform und bei Einzelunternehmen nach Geschlecht und Staatsangehörigkeit**

Rechtsform — Geschlecht — Staatsangehörigkeit	Vollständige Aufgabe						Gewerbetreibende¹	
	ins- gesamt	Betriebsaufgabe			sonstige Stilllegung		ins- gesamt	darunter weiblich
		ins- gesamt	Haupt- nieder- lassung	Zweignieder- lassung/un- selbständige Zweigstelle	ins- gesamt	darunter Neben- erwerb		
Anzahl								
Insgesamt	2 981	604	427	177	2 377	616	3 142	996
nach der Rechtsform des Unternehmens								
Einzelunternehmen	2 519	170	121	49	2 349	588	2 519	887
Offene Handelsgesellschaft	5	5	4	1	—	—	7	2
Kommanditgesellschaft	2	1	1	—	1	1	2	1
Gesellschaft mit beschränkter Haftung & Co. KG	33	32	12	20	1	1	55	13
Gesellschaft des bürgerlichen Rechts	112	91	85	6	21	21	173	40
Aktiengesellschaft	11	11	—	11	—	—	—	—
Gesellschaft mit beschränkter Haftung (GmbH)	283	279	204	75	4	4	372	49
GmbH ohne UG (haftungsbeschränkt)	255	252	178	74	3	3	341	42
Unternehmergesellschaft (UG haftungsbeschränkt)	28	27	26	1	1	1	31	7
Private Company Limited by Shares	12	11	—	11	1	1	14	4
Genossenschaft	—	—	—	—	—	—	—	—
Eingetragener Verein	—	—	—	—	—	—	—	—
Sonstige Rechtsformen	4	4	—	4	—	—	—	—
Einzelunternehmer/-innen nach Geschlecht								
weiblich	887	58	41	17	829	273	x	x
männlich	1 632	112	80	32	1 520	315	x	x
Einzelunternehmer/-innen nach ausgewählter Staatsangehörigkeit								
deutsch	1 647	124	87	37	1 523	505	1 647	618
bulgarisch	128	2	2	—	126	10	128	47
griechisch	13	—	—	—	13	4	13	5
italienisch	13	4	1	3	9	5	13	5
polnisch	285	1	1	—	284	10	285	65
rumänisch	48	1	1	—	47	4	48	16
türkisch	117	19	15	4	98	12	117	26
ungarisch	1	—	—	—	1	—	1	1

<sup>1</sup> anzeigepflichtige Personen, die eine vollständige Aufgabe vorgenommen haben

## 9 Gewerbeanmeldungen in Berlin im Februar 2013 nach Wirtschaftsabschnitten und Bezirken

Lfd. Nr.	Bezirk	Gewerbeanmeldungen insgesamt				
			Verarbeitendes Gewerbe	Baugewerbe	Handel; Instandhaltung und Reparatur von Kfz	Verkehr und Lagerei
		A-S	C	F	G	H
1	Mitte	617	18	163	80	17
2	Friedrichshain-Kreuzberg	294	13	25	47	14
3	Pankow	370	13	16	102	7
4	Charlottenburg-Wilmersdorf	500	11	81	104	10
5	Spandau	155	7	24	35	4
6	Steglitz-Zehlendorf	192	3	17	35	2
7	Tempelhof-Schöneberg	305	13	36	47	11
8	Neukölln	405	18	91	75	7
9	Treptow-Köpenick	173	6	29	27	5
10	Marzahn-Hellersdorf	154	3	23	32	8
11	Lichtenberg	168	6	31	38	7
12	Reinickendorf	216	6	54	45	4
<b>13</b>	<b>Berlin</b>	<b>3 549</b>	<b>117</b>	<b>590</b>	<b>667</b>	<b>96</b>

## 10 Gewerbeabmeldungen in Berlin im Februar 2013 nach Wirtschaftsabschnitten und Bezirken

Lfd. Nr.	Bezirk	Gewerbeabmeldungen insgesamt				
			Verarbeitendes Gewerbe	Baugewerbe	Handel; Instandhaltung und Reparatur von Kfz	Verkehr und Lagerei
		A-S	C	F	G	H
1	Mitte	469	15	87	84	16
2	Friedrichshain-Kreuzberg	255	12	29	57	4
3	Pankow	452	18	29	135	14
4	Charlottenburg-Wilmersdorf	502	10	117	109	10
5	Spandau	168	2	27	47	7
6	Steglitz-Zehlendorf	186	5	17	49	5
7	Tempelhof-Schöneberg	302	11	33	72	10
8	Neukölln	312	12	55	66	21
9	Treptow-Köpenick	153	11	22	30	8
10	Marzahn-Hellersdorf	139	6	18	28	5
11	Lichtenberg	205	5	55	40	7
12	Reinickendorf	195	7	32	53	7
<b>13</b>	<b>Berlin</b>	<b>3 338</b>	<b>114</b>	<b>521</b>	<b>770</b>	<b>114</b>

Davon							Lfd. Nr.
Gastgewerbe	Information und Kommunikation	Erbringung von Finanz- und Versicherungsdienstleistungen	Grundstücks- und Wohnungswesen	Erbringung von freiberuflichen, wissenschaftlichen und technischen Dienstleistungen	Erbringung von sonstigen wirtschaftlichen Dienstleistungen	Übrige Wirtschaftszweige	
I	J	K	L	M	N	A, B, D, E, O-S	
68	24	7	22	57	62	99	1
25	28	4	3	31	42	62	2
39	28	5	11	61	22	66	3
36	18	14	34	47	53	92	4
13	6	2	–	17	26	21	5
10	5	3	2	7	17	91	6
32	10	5	6	24	47	74	7
34	11	10	6	22	76	55	8
9	5	2	1	20	40	29	9
10	6	4	2	9	29	28	10
9	10	–	2	14	23	28	11
11	6	1	6	6	44	33	12
<b>296</b>	<b>157</b>	<b>57</b>	<b>95</b>	<b>315</b>	<b>481</b>	<b>678</b>	<b>13</b>

Davon							Lfd. Nr.
Gastgewerbe	Information und Kommunikation	Erbringung von Finanz- und Versicherungsdienstleistungen	Grundstücks- und Wohnungswesen	Erbringung von freiberuflichen, wissenschaftlichen und technischen Dienstleistungen	Erbringung von sonstigen wirtschaftlichen Dienstleistungen	Übrige Wirtschaftszweige	
I	J	K	L	M	N	A, B, D, E, O-S	
53	23	15	12	51	51	62	1
30	9	4	5	31	29	45	2
58	23	28	12	61	19	55	3
31	7	22	18	54	43	81	4
18	5	3	5	12	27	15	5
14	7	4	2	15	11	57	6
29	11	16	3	27	28	62	7
33	13	4	3	17	51	37	8
11	3	7	4	9	25	23	9
9	7	9	2	16	19	20	10
16	7	10	–	19	22	24	11
18	6	7	1	11	32	21	12
<b>320</b>	<b>121</b>	<b>129</b>	<b>67</b>	<b>323</b>	<b>357</b>	<b>502</b>	<b>13</b>

## Das Amt für Statistik Berlin-Brandenburg

Das Amt für Statistik Berlin-Brandenburg ist für beide Länder die zentrale Dienstleistungseinrichtung auf dem Gebiet der amtlichen Statistik. Das Amt erbringt Serviceleistungen im Bereich Information und Analyse für die breite Öffentlichkeit, für alle gesellschaftlichen Gruppen sowie für Kunden aus Verwaltung und Politik, Wirtschaft und Wissenschaft. Kerngeschäft des Amtes ist die Durchführung der gesetzlich angeordneten amtlichen Statistiken für Berlin und Brandenburg. Das Amt erhebt die Daten, bereitet sie auf, interpretiert und analysiert sie und veröffentlicht die Ergebnisse. Die Grundversorgung aller Nutzer mit statistischen Informationen erfolgt unentgeltlich, im Wesentlichen über das Internet und den Informationsservice. Daneben werden nachfrage- und zielgruppenorientierte Standardauswertungen zu Festpreisen angeboten. Kundenspezifische Aufbereitung / Beratung zu kostendeckenden Preisen ergänzt das Spektrum der Informationsbereitstellung.

### Amtliche Statistik im Verbund

Die Statistiken werden bundesweit nach einheitlichen Konzepten, Methoden und Verfahren arbeitsteilig erstellt. Die statistischen Ämter der Länder sind dabei grundsätzlich für die Durchführung der Erhebungen, für die Aufbereitung und Veröffentlichung der Länderergebnisse zuständig. Durch diese Kooperation in einem „Statistikverbund“ entstehen für alle Länder vergleichbare und zu einem Bundesergebnis zusammenführbare Erhebungsergebnisse.

## Produkte und Dienstleistungen

### Informationsservice

[info@statistik-bbb.de](mailto:info@statistik-bbb.de)  
mit statistischen Informationen für jedermann und Beratung sowie maßgeschneiderte Aufbereitungen von Daten über Berlin und Brandenburg.  
Auskunft, Beratung, Pressedienst sowie Fachbibliothek.

### Standort Potsdam

Behlertstraße 3a, 14467 Potsdam  
Tel. 0331 8173 - 1777  
Fax 030 9028 - 4091  
Mo – Do 9 – 15 Uhr, Fr 9 – 14 Uhr

### Standort Berlin

Alt-Friedrichsfelde 60, 10315 Berlin  
Bibliothek  
Tel. 030 9021 - 3540  
Mo – Do 9 – 15 Uhr, Fr 9 – 14 Uhr

### Internet-Angebot

[www.statistik-berlin-brandenburg.de](http://www.statistik-berlin-brandenburg.de)  
mit aktuellen Daten, Pressemitteilungen, Statistischen Berichten zum kostenlosen Herunterladen, regionalstatistischen Informationen, Wahlstatistiken und -analysen sowie einem Überblick über das gesamte Leistungsspektrum des Amtes.

### Statistische Jahrbücher

mit einer Vielzahl von Tabellen aus nahezu allen Arbeitsgebieten der amtlichen Statistik.

### Statistische Berichte

mit Ergebnissen der einzelnen Statistiken in Tabellen in tiefer sachlicher Gliederung und Grafiken zur Veranschaulichung von Entwicklungen und Strukturen.

Mit dieser Reihe werden die bisherigen Veröffentlichungen Statistischer Berichte aus dem Landesbetrieb für Datenverarbeitung und Statistik Land Brandenburg sowie dem Statistischen Landesamt Berlin fortgesetzt.

## Datenangebot aus dem Sachgebiet

### Informationen zu dieser Veröffentlichung

Referat 34  
Tel. 0331 8173 - 1348/1351  
Tel. 030 9021 - 3313/3823  
Fax 030 9028 - 4029  
[unternehmen@statistik-bbb.de](mailto:unternehmen@statistik-bbb.de)

### Weitere Veröffentlichungen zum Thema

Statistische Berichte:

- Gewerbeanzeigen im Land Berlin, jährlich  
D I 2 – j
- Gewerbeanzeigen im Land Brandenburg, monatlich  
D I 1 – m  
jährlich  
D I 2 – j

Statistische Bundesamt

- Unternehmen und Arbeitsstätten  
Fachserie 2, Reihe 5