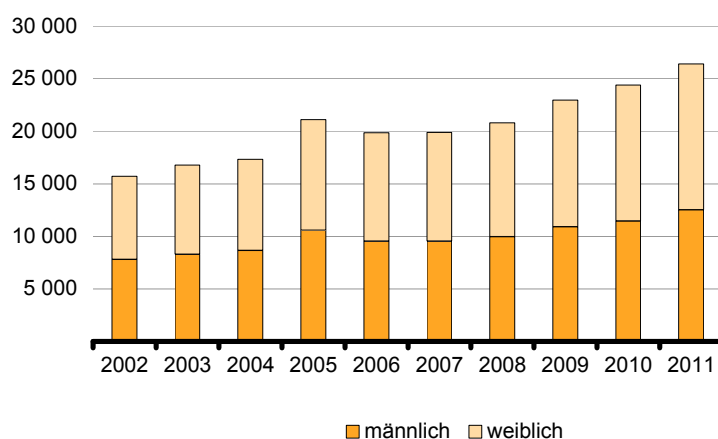


Statistischer Bericht

B III 3 – j / 11

Akademische und staatliche Abschlussprüfungen in Berlin im Prüfungsjahr 2011

**Bestandene Abschlussprüfungen in Berlin 2002 bis 2011
nach Geschlecht**



Impressum

Statistischer Bericht

B III 3 – j / 11

Erscheinungsfolge: jährlich
Erschienen im August **2012**

Preis

pdf-Version: kostenlos
Excel-Version: kostenlos
Druck-Version: 8,– EUR

Herausgeber

Amt für Statistik Berlin-Brandenburg
Behlertstrasse 3a
14467 Potsdam
info@statistik-bbb.de
www.statistik-berlin-brandenburg.de

Tel. 0331 8173 1777
Fax 030 9028 4091

© **Amt für Statistik** Berlin-Brandenburg,
Potsdam, 2012
*Auszugsweise Vervielfältigung und
Verbreitung mit Quellenangabe gestattet.*

Zeichenerklärung

0 weniger als die Hälfte von 1
in der letzten besetzten Stelle,
jedoch mehr als nichts
– nichts vorhanden
... Angabe fällt später an
() Aussagewert ist eingeschränkt
/ Zahlenwert nicht sicher genug
• Zahlenwert unbekannt oder
geheim zu halten
x Tabellenfach gesperrt
p vorläufige Zahl
r berichtigte Zahl
s geschätzte Zahl
z zusammen
w weiblich

Inhaltsverzeichnis

| | Seite | Seite |
|---|-------|--|
| Vorbemerkungen | 4 | |
| Grafiken | | |
| 1 Bestandene Abschlussprüfungen nach Erst- bzw. weiterem Studium in Berlin in den Prüfungsjahren 2002 bis 2011 | 8 | |
| 2 Bestandene Bachelor- und Masterab- schlüsse in Berlin in den Prüfungsjahren 2002 bis 2011 | 9 | |
| 3 Bestandene Abschlussprüfungen in der Prü- fungsgruppe Universitärer Abschluss in Berlin im Prüfungsjahr 2011 | 10 | |
| 4 Bestandene Abschlussprüfungen in Berlin im Prüfungsjahr 2011 nach Fächergruppen | 20 | |
| Tabellen | | |
| 1 Bestandene Abschlussprüfungen in Berlin in den Prüfungsjahren 2002 bis 2011 nach Prüfungsgruppen | 6 | 5 Bestandene Lehramtsprüfungen nach Erst- studium in Berlin im Prüfungsjahr 2011 nach Fächergruppen, Fachsemestern und Hochschulen 27 |
| 2 Bestandene Abschlussprüfungen in Berlin im Prüfungsjahr 2011 nach Hochschularten | 10 | |
| 3 Bestandene Abschlussprüfungen in Berlin im Prüfungsjahr 2011 nach Hochschularten, Fächer- und Prüfungs- gruppen und Art der Abschlussprüfung | 11 | |
| 4 Bestandene Abschlussprüfungen nach Erst- studium in Berlin im Prüfungsjahr 2011 nach Fächer- und Prüfungsgruppen, Fachsemestern und Hochschularten (ohne Lehramt) | 21 | |
| | | Anlagen |
| | | 1 Hochschulen in Berlin nach der Trägerschaft 32 |
| | | 2 Zuordnung der Abschlussprüfungen zu den Prüfungsgruppen in der bundeseinheitlichen Studenten- und Prüfungsstatistik (Stand Wintersemester 2010/2011) 33 |

Vorbemerkungen

Allgemeine Angaben zur Statistik

Die Erhebung über die Prüfungen an Hochschulen ist Teil der bundeseinheitlichen Hochschulstatistik.

Auskunftspflichtig sind die Hochschulverwaltungen und die externen Prüfungsämter. In die Erhebung einbezogen sind alle staatlichen und staatlich anerkannten Hochschulen des Landes Berlin. Das Erhebungs- und Aufbereitungsprogramm ist so gestaltet, dass die erhobenen Daten für Entscheidungen im Bund, in den Ländern und in den Hochschulen selbst herangezogen werden können. Die Ergebnisse der Prüfungsstatistik sind außerdem für die verschiedensten öffentlichen und privaten Einrichtungen von Bedeutung, unter anderem für die Hochschulrektorenkonferenz, die Ständige Konferenz der Kultusminister, den Wissenschaftsrat und die Hochschulinformations-System GmbH. Gleichzeitig werden sie als Grundlage für Analysen, Prognosen und andere wissenschaftliche Darstellungen sowie für soziodemographische und bildungspolitische Untersuchungen verwendet.

Die Statistiken werden auf der Basis der Verwaltungsergebnisse der Auskunftspflichtigen semesterweise jeweils am Ende des Winter- bzw. Sommersemesters als Totalerhebungen durchgeführt.

Rechtsgrundlage

Erhoben werden die Tatbestände gemäß § 3 Abs. 1 des Gesetzes über die Statistik für das Hochschulwesen (Hochschulstatistikgesetz – HStatG) vom 02. November 1990 (BGBl. I S. 2414) in Verbindung mit dem Gesetz über die Statistik für Bundeszwecke (Bundesstatistikgesetz – BStatG) vom 22. Januar 1987 (BGBl. I S. 462, 565) und dem Gesetz über die Hochschulen im Land Berlin (Berliner Hochschulgesetz – BerlHG) vom 29. Mai 2000 (GVBl. S. 327) in den jeweils gültigen Fassungen.

Berichtskreis

Auskunftspflichtig sind die Hochschulen lt. Anlage 1 und die staatlichen und kirchlichen Prüfungsämter.

Es werden in Anlage 1 alle Hochschulen mit Studienbetrieb aufgeführt, auch wenn an der Hochschule noch keine Prüfungen abgelegt wurden.

Sonstige deutsche Hochschulen

Die Prüfungen werden immer der Hochschule der letzten Einschreibung zugeordnet. Befindet sich diese Hochschule in einem anderen Bundesland oder bestand keine Einschreibung an einer staatlich anerkannten Hochschule, werden die Prüfungen unter „sonstige deutsche Hochschulen“ zusammengefasst.

Methodische Hinweise

• Lehramtsprüfungen

Laut Berliner Lehrerbildungsgesetz wird im Land Berlin für folgende Lehrämter ausgebildet:

- Amt des Lehrers
- Amt des Lehrers mit einem wissenschaftlichen Fach und zwei Lernbereichen der Grundschulpädagogik
- Amt des Lehrers mit fachwissenschaftlicher Ausbildung in zwei Fächern
- Amt des Lehrers an Sonderschulen/für Sonderpädagogik
- Amt des Studienrates

Seit Wintersemester 2004/2005 wird das Lehramtsstudium in gestufter Form angeboten. Zunächst wird ein lehramtsbezogener Bachelorabschluss, danach ein lehramtsbezogener Masterabschluss erworben.

Lehramtsprüfungen sind in den Tabellen 1 bis 4 nur insgesamt, in Tabelle 5 nach Schulstufen ausgewiesen. Eine Unterteilung nach Schularten ist bei den angehenden Lehrern in Berlin jedoch erst ab dem Masterstudium möglich.

• Juristenprüfungen

Laut Gesetz zur Modernisierung der Juristenausbildung besteht die erste juristische Prüfung aus einer universitären Schwerpunktbereichsprüfung und einer staatlichen Pflichtfachprüfung.

In dieser Veröffentlichung werden nur die ersten juristischen Prüfungen ausgewiesen, nicht die beiden Teilprüfungen.

Definitionen

• Hochschulen

Alle nach Landesrecht anerkannten Universitäten, Kunsthochschulen, Fachhochschulen und Verwaltungsfachhochschulen unabhängig von der Trägerschaft.

• Abschlussprüfung

Alle Prüfungen, die eine Hochschulausbildung abschließen, sowie Promotionen. Erfasst werden die bestandenen und endgültig nicht bestandenen Abschlussprüfungen.

• Semester

Teil des Studienjahres sowie Maß für die Dauer und zeitliche Gliederung des Studiums

Fachsemester

Semester insgesamt, die in diesem Studiengang als Fachstudienzeit zählen. Dazu gehören alle im Studiengang an der meldenden Hochschule verbrachten Semester (einschließlich des Prüfungssemesters); dazu können auch Semester aus einem früheren Studium oder aus einem Auslandsstudium gehören, sofern sie angerechnet werden.

Semesterabgrenzungen

Wintersemester: 1. Oktober bis 31. März
Sommersemester: 1. April bis 30. September

• Prüfungsjahr

Das Prüfungsjahr setzt sich zusammen aus dem Wintersemester und dem folgenden Sommersemester (z. B. Prüfungsjahr 2011: Wintersemester 2010/2011 und Sommersemester 2011).

• Fächergruppe/Studienbereich/Studienfach

Für die Studenten- und Prüfungsstatistik werden die Fachbezeichnungen einem bundeseinheitlichen Fächerschlüssel zugeordnet. Mehrere verwandte Fächer sind in der Systematik zu Studienbereichen und diese zu neun großen Fächergruppen zusammengefasst.

- **Art der Abschlussprüfung**

Erstabschluss

Studierende, die in einem Studiengang eingeschrieben sind und noch keine Abschlussprüfung an einer Hochschule bestanden haben, befinden sich im Erststudium und erreichen den Erstabschluss.

Ausnahmen:

Bis einschließlich Prüfungsjahr 2009 zählte das konsekutive Masterstudium nach dem Erreichen des Bachelorgrades weiterhin als Erststudium.

Prüfungswiederholungen zur Notenverbesserung bei Juristenprüfungen zählen auch als Erstabschluss.

Weiterer Abschluss

Abschlüsse nach Zweitstudium, Aufbaustudium, Ergänzungs- und Erweiterungsstudium, Weiterbildungsstudium, Promotionsstudium und ab Prüfungsjahr 2010 das konsekutive Masterstudium

- **Prüfungsgruppe**

In der Studenten- und Prüfungsstatistik werden die Abschlussprüfungen bundeseinheitlich in Prüfungsgruppen zusammengefasst (sh. Anlage 2).

**1 Bestandene Abschlussprüfungen in Berlin in den Prüfungsjahren 2002 bis 2011
nach Prüfungsgruppen**

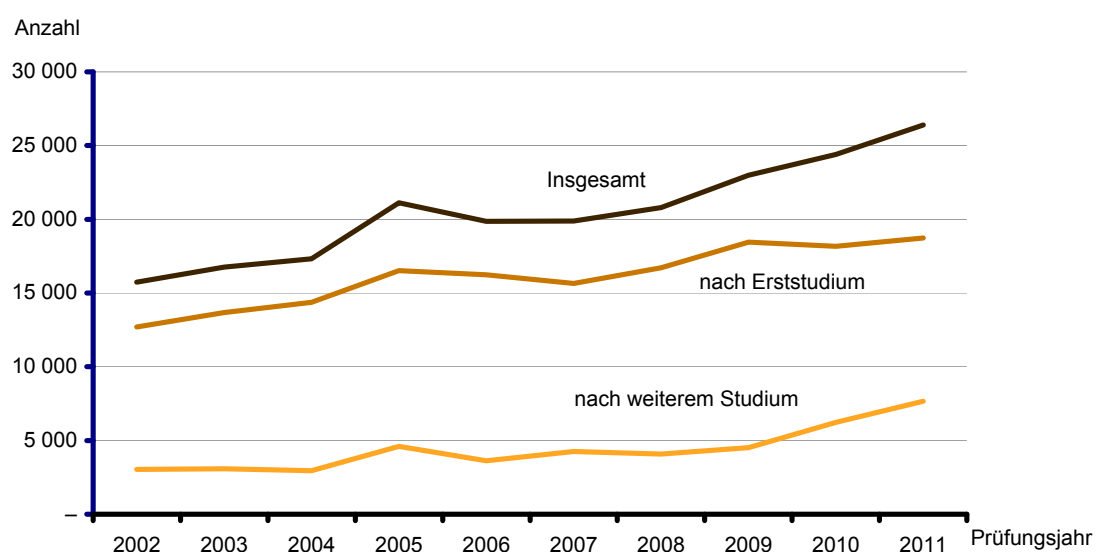
| Lfd. Nr. | Prüfungs- jahr | Ins- gesamt | Darunter | | | | |
|---|-------------------|----------------|---|------------------------|----------------------|-----------|--------------|
| | | | Universitärer Abschluss (ohne Lehr- amtsprüfungen) | darunter | | Promotion | LA-Prüfungen |
| | | | | Bachelor- abschluss | Master- abschluss | | |
| Bestandene Prüfungen insgesamt | | | | | | | |
| 1 | 2002 | 15 728 | 7 513 | 18 | 44 | 2 013 | 1 005 |
| 2 | 2003 | 16 769 | 7 812 | 75 | 92 | 1 984 | 966 |
| 3 | 2004 | 17 315 | 7 618 | 104 | 153 | 1 628 | 823 |
| 4 | 2005 | 21 120 | 9 859 | 189 | 536 | 3 038 | 854 |
| 5 | 2006 | 19 860 | 9 935 | 436 | 656 | 2 011 | 806 |
| 6 | 2007 | 19 892 | 10 081 | 642 | 1 196 | 1 910 | 905 |
| 7 | 2008 | 20 791 | 10 226 | 1 365 | 1 106 | 2 028 | 1 116 |
| 8 | 2009 | 22 979 | 11 061 | 2 058 | 1 508 | 2 043 | 1 522 |
| 9 | 2010 | 24 404 | 11 879 | 3 045 | 2 037 | 2 288 | 1 590 |
| 10 | 2011 | 26 391 | 13 259 | 4 242 | 2 623 | 2 213 | 1 693 |
| Bestandene Prüfungen von Frauen | | | | | | | |
| 11 | 2002 | 7 944 | 3 933 | 13 | 23 | 850 | 732 |
| 12 | 2003 | 8 496 | 4 071 | 34 | 45 | 872 | 734 |
| 13 | 2004 | 8 655 | 3 977 | 54 | 99 | 692 | 592 |
| 14 | 2005 | 10 560 | 5 115 | 46 | 238 | 1 337 | 623 |
| 15 | 2006 | 10 332 | 5 327 | 215 | 304 | 919 | 581 |
| 16 | 2007 | 10 352 | 5 410 | 358 | 621 | 905 | 648 |
| 17 | 2008 | 10 845 | 5 557 | 768 | 486 | 932 | 800 |
| 18 | 2009 | 12 085 | 6 081 | 1 233 | 769 | 956 | 1 084 |
| 19 | 2010 | 12 944 | 6 544 | 1 732 | 1 062 | 1 073 | 1 093 |
| 20 | 2011 | 13 867 | 7 076 | 2 217 | 1 404 | 1 085 | 1 158 |
| Bestandene Prüfungen von Ausländern insgesamt | | | | | | | |
| 21 | 2002 | 1 538 | 769 | 1 | 19 | 219 | 13 |
| 22 | 2003 | 1 657 | 880 | 4 | 54 | 235 | 12 |
| 23 | 2004 | 1 758 | 857 | 8 | 68 | 240 | 12 |
| 24 | 2005 | 2 311 | 1 185 | 16 | 159 | 460 | 19 |
| 25 | 2006 | 2 243 | 1 112 | 48 | 220 | 267 | 7 |
| 26 | 2007 | 2 454 | 1 389 | 36 | 417 | 250 | 24 |
| 27 | 2008 | 2 534 | 1 362 | 123 | 371 | 318 | 19 |
| 28 | 2009 | 2 983 | 1 631 | 190 | 533 | 321 | 47 |
| 29 | 2010 | 3 317 | 1 889 | 290 | 797 | 406 | 59 |
| 30 | 2011 | 3 546 | 2 039 | 402 | 842 | 421 | 45 |
| Bestandene Prüfungen von ausländischen Frauen | | | | | | | |
| 31 | 2002 | 719 | 379 | 1 | 11 | 87 | 11 |
| 32 | 2003 | 761 | 403 | 1 | 29 | 105 | 9 |
| 33 | 2004 | 840 | 396 | 5 | 38 | 94 | 10 |
| 34 | 2005 | 1 104 | 591 | 5 | 70 | 184 | 16 |
| 35 | 2006 | 1 150 | 585 | 25 | 112 | 103 | 6 |
| 36 | 2007 | 1 270 | 729 | 22 | 228 | 103 | 15 |
| 37 | 2008 | 1 332 | 750 | 70 | 190 | 138 | 15 |
| 38 | 2009 | 1 611 | 926 | 126 | 288 | 137 | 35 |
| 39 | 2010 | 1 837 | 1 112 | 202 | 453 | 163 | 45 |
| 40 | 2011 | 1 933 | 1 171 | 255 | 465 | 173 | 35 |

| Darunter | | | | | | | | Lfd. Nr. |
|---|----------------------|---------------------------------|------------------------|----------------------|----------------------------------|------------------------|----------------------|-------------|
| darunter | | Künste- rischer Abschluss | darunter | | Fachhoch- schul- abschluss | darunter | | |
| Bachelor- abschluss | Master- abschluss | | Bachelor- abschluss | Master- abschluss | | Bachelor- abschluss | Master- abschluss | |
| | | | | | | | | |
| Bestandene Prüfungen insgesamt | | | | | | | | |
| – | – | 628 | – | 4 | 4 351 | 22 | 296 | 1 |
| – | – | 720 | – | 6 | 5 136 | 65 | 311 | 2 |
| – | – | 868 | – | 47 | 6 236 | 184 | 508 | 3 |
| – | – | 884 | – | 45 | 6 331 | 287 | 431 | 4 |
| – | – | 1 311 | – | 92 | 5 662 | 399 | 420 | 5 |
| 8 | – | 879 | – | 58 | 5 935 | 974 | 636 | 6 |
| 111 | 57 | 873 | 3 | 83 | 6 450 | 1 485 | 718 | 7 |
| 504 | 82 | 926 | 86 | 106 | 7 348 | 3 101 | 902 | 8 |
| 656 | 291 | 1 022 | 87 | 125 | 7 582 | 4 345 | 951 | 9 |
| 747 | 470 | 975 | 84 | 160 | 8 148 | 5 150 | 1 659 | 10 |
| Bestandene Prüfungen von Frauen | | | | | | | | |
| – | – | 372 | – | 4 | 1 913 | 4 | 118 | 11 |
| – | – | 450 | – | 6 | 2 269 | 12 | 115 | 12 |
| – | – | 513 | – | 36 | 2 789 | 49 | 172 | 13 |
| – | – | 476 | – | 28 | 2 895 | 112 | 180 | 14 |
| – | – | 801 | – | 73 | 2 615 | 149 | 168 | 15 |
| 6 | – | 525 | – | 44 | 2 749 | 449 | 238 | 16 |
| 82 | 47 | 515 | 1 | 50 | 2 971 | 711 | 271 | 17 |
| 350 | 69 | 529 | 61 | 63 | 3 373 | 1 525 | 396 | 18 |
| 465 | 206 | 604 | 53 | 72 | 3 604 | 2 160 | 399 | 19 |
| 498 | 347 | 560 | 46 | 101 | 3 915 | 2 537 | 729 | 20 |
| Bestandene Prüfungen von Ausländern insgesamt | | | | | | | | |
| – | – | 146 | – | 1 | 360 | 1 | 108 | 21 |
| – | – | 166 | – | 3 | 333 | 4 | 90 | 22 |
| – | – | 228 | – | 14 | 373 | 4 | 118 | 23 |
| – | – | 212 | – | 9 | 401 | 13 | 136 | 24 |
| – | – | 339 | – | 21 | 455 | 20 | 151 | 25 |
| – | – | 247 | – | 20 | 481 | 36 | 173 | 26 |
| 3 | 1 | 280 | 2 | 27 | 526 | 65 | 172 | 27 |
| 24 | – | 306 | 11 | 54 | 658 | 180 | 209 | 28 |
| 22 | 14 | 351 | 15 | 57 | 602 | 226 | 209 | 29 |
| 20 | 9 | 318 | 9 | 69 | 692 | 322 | 288 | 30 |
| Bestandene Prüfungen von ausländischen Frauen | | | | | | | | |
| – | – | 86 | – | 1 | 135 | – | 46 | 31 |
| – | – | 110 | – | 3 | 113 | – | 38 | 32 |
| – | – | 137 | – | 10 | 170 | 2 | 57 | 33 |
| – | – | 111 | – | 5 | 176 | 7 | 73 | 34 |
| – | – | 206 | – | 13 | 217 | 10 | 70 | 35 |
| – | – | 151 | – | 14 | 239 | 22 | 71 | 36 |
| 3 | 1 | 175 | 1 | 18 | 233 | 25 | 74 | 37 |
| 17 | – | 169 | 8 | 32 | 327 | 100 | 114 | 38 |
| 15 | 13 | 225 | 12 | 32 | 283 | 115 | 92 | 39 |
| 17 | 6 | 189 | 4 | 46 | 342 | 167 | 143 | 40 |

1 Bestandene Abschlussprüfungen in Berlin in den Prüfungsjahren 2002 bis 2011 nach Prüfungsgruppen

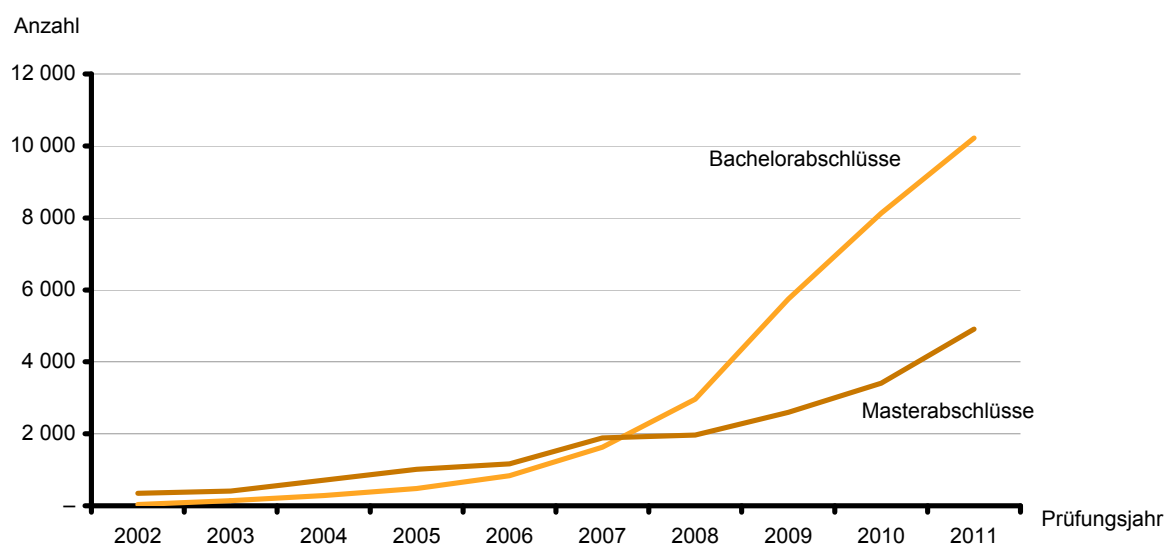
| Lfd. Nr. | Prüfungs- jahr | Ins- gesamt | Darunter | | | | |
|---|-------------------|----------------|---|------------------------|----------------------|-----------|--------------|
| | | | Universitärer Abschluss (ohne Lehr- amtsprüfungen) | darunter | | Promotion | LA-Prüfungen |
| | | | | Bachelor- abschluss | Master- abschluss | | |
| Bestandene Prüfungen als Erstabschluss | | | | | | | |
| 41 | 2002 | 12 693 | 7 339 | 17 | 1 | 1 | 928 |
| 42 | 2003 | 13 678 | 7 506 | 75 | 3 | – | 918 |
| 43 | 2004 | 14 371 | 7 363 | 104 | 22 | – | 772 |
| 44 | 2005 | 16 524 | 9 265 | 187 | 105 | – | 814 |
| 45 | 2006 | 16 233 | 9 359 | 431 | 202 | – | 773 |
| 46 | 2007 | 15 641 | 8 887 | 630 | 188 | – | 878 |
| 47 | 2008 | 16 710 | 9 254 | 1 346 | 283 | – | 1 067 |
| 48 | 2009 | 18 462 | 9 820 | 2 025 | 420 | – | 1 461 |
| 49 | 2010 | 18 165 | 9 681 | 2 996 | – | – | 1 255 |
| 50 | 2011 | 18 725 | 10 491 | 4 183 | – | – | 1 185 |
| Bestandene Prüfungen als weiterer Abschluss | | | | | | | |
| 51 | 2002 | 3 035 | 174 | 1 | 43 | 2 012 | 77 |
| 52 | 2003 | 3 091 | 306 | – | 89 | 1 984 | 48 |
| 53 | 2004 | 2 944 | 255 | – | 131 | 1 628 | 51 |
| 54 | 2005 | 4 596 | 594 | 2 | 431 | 3 038 | 40 |
| 55 | 2006 | 3 627 | 576 | 5 | 454 | 2 011 | 33 |
| 56 | 2007 | 4 251 | 1 194 | 12 | 1 008 | 1 910 | 27 |
| 57 | 2008 | 4 081 | 972 | 19 | 823 | 2 028 | 49 |
| 58 | 2009 | 4 517 | 1 241 | 33 | 1 088 | 2 043 | 61 |
| 59 | 2010 | 6 239 | 2 198 | 49 | 2 037 | 2 288 | 335 |
| 60 | 2011 | 7 666 | 2 768 | 59 | 2 623 | 2 213 | 508 |

1 Bestandene Abschlussprüfungen nach Erst- bzw. weiterem Studium in Berlin in den Prüfungsjahren 2002 bis 2011



| Darunter | | | | | | | | Lfd. Nr. |
|---|----------------------|---------------------------------|------------------------|----------------------|----------------------------------|------------------------|----------------------|-------------|
| darunter | | Künste- rischer Abschluss | darunter | | Fachhoch- schul- abschluss | darunter | | |
| Bachelor- abschluss | Master- abschluss | | Bachelor- abschluss | Master- abschluss | | Bachelor- abschluss | Master- abschluss | |
| Bestandene Prüfungen als Erstabschluss | | | | | | | | |
| – | – | 502 | – | – | 3 923 | 22 | – | 41 |
| – | – | 558 | – | – | 4 696 | 65 | – | 42 |
| – | – | 652 | – | – | 5 584 | 183 | – | 43 |
| – | – | 654 | – | – | 5 791 | 285 | – | 44 |
| – | – | 967 | – | – | 5 134 | 396 | 14 | 45 |
| 7 | – | 637 | – | – | 5 239 | 969 | 51 | 46 |
| 107 | 52 | 613 | 3 | – | 5 776 | 1 458 | 150 | 47 |
| 489 | 72 | 696 | 86 | 33 | 6 485 | 3 020 | 159 | 48 |
| 633 | – | 663 | 85 | – | 6 566 | 4 313 | – | 49 |
| 718 | – | 614 | 83 | – | 6 426 | 5 125 | – | 50 |
| Bestandene Prüfungen als weiterer Abschluss | | | | | | | | |
| – | – | 126 | – | 4 | 428 | – | 296 | 51 |
| – | – | 162 | – | 6 | 440 | – | 311 | 52 |
| – | – | 216 | – | 47 | 652 | 1 | 508 | 53 |
| – | – | 230 | – | 45 | 540 | 2 | 431 | 54 |
| – | – | 344 | – | 92 | 528 | 3 | 406 | 55 |
| 1 | – | 242 | – | 58 | 696 | 5 | 585 | 56 |
| 4 | 5 | 260 | – | 83 | 674 | 27 | 568 | 57 |
| 15 | 10 | 230 | – | 73 | 863 | 81 | 743 | 58 |
| 23 | 291 | 359 | 2 | 125 | 1 016 | 32 | 951 | 59 |
| 29 | 470 | 361 | 1 | 160 | 1 722 | 25 | 1 659 | 60 |

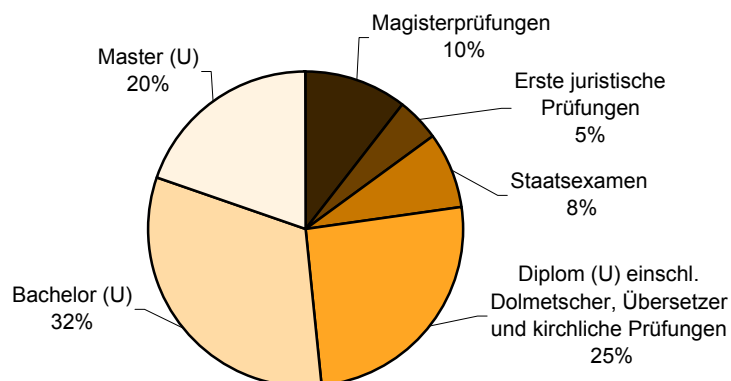
2 Bestandene Bachelor- und Masterabschlüsse in Berlin in den Prüfungsjahren 2002 bis 2011



2 Bestandene Abschlussprüfungen in Berlin im Prüfungsjahr 2011 nach Hochschularten

| Prüfungsgruppe | | Insgesamt | Davon nach Studium an | | | | |
|--|----------|---------------|-----------------------|------------------|-------------------------------|----------------------------|--------------------------------|
| | | | Universitäten | Kunsthochschulen | Fachhochschulen (ohne VerwFH) | Verwaltungsfachhochschulen | Sonstiger deutscher Hochschule |
| Bestandene Abschlussprüfungen insgesamt | z | 26 391 | 17 186 | 1 082 | 8 025 | 97 | 1 |
| | w | 13 867 | 9 318 | 634 | 3 852 | 62 | 1 |
| davon | | | | | | | |
| Universitärer Abschluss | z | 13 259 | 13 258 | – | – | – | 1 |
| (ohne Lehramtsprüfungen) | w | 7 076 | 7 075 | – | – | – | 1 |
| darunter | | | | | | | |
| Bachelorabschluss | z | 4 242 | 4 242 | – | – | – | – |
| | w | 2 217 | 2 217 | – | – | – | – |
| Masterabschluss | z | 2 623 | 2 623 | – | – | – | – |
| | w | 1 404 | 1 404 | – | – | – | – |
| Promotionen | z | 2 213 | 2 210 | 3 | – | – | – |
| | w | 1 085 | 1 083 | 2 | – | – | – |
| Lehramt | z | 1 693 | 1 589 | 104 | – | – | – |
| | w | 1 158 | 1 086 | 72 | – | – | – |
| darunter | | | | | | | |
| Bachelorabschluss | z | 747 | 711 | 36 | – | – | – |
| | w | 498 | 470 | 28 | – | – | – |
| Masterabschluss | z | 470 | 436 | 34 | – | – | – |
| | w | 347 | 322 | 25 | – | – | – |
| Künstlerischer Abschluss | z | 975 | – | 975 | – | – | – |
| | w | 560 | – | 560 | – | – | – |
| darunter | | | | | | | |
| Bachelorabschluss | z | 84 | – | 84 | – | – | – |
| | w | 46 | – | 46 | – | – | – |
| Masterabschluss | z | 160 | – | 160 | – | – | – |
| | w | 101 | – | 101 | – | – | – |
| Fachhochschulabschluss | z | 8 148 | 26 | – | 8 025 | 97 | – |
| | w | 3 915 | 1 | – | 3 852 | 62 | – |
| darunter | | | | | | | |
| Bachelorabschluss | z | 5 150 | – | – | 5 150 | – | – |
| | w | 2 537 | – | – | 2 537 | – | – |
| Masterabschluss | z | 1 659 | – | – | 1 659 | – | – |
| | w | 729 | – | – | 729 | – | – |
| Sonstiger Abschluss | z | 103 | 103 | – | – | – | – |
| | w | 73 | 73 | – | – | – | – |

3 Bestandene Abschlussprüfungen in der Prüfungsgruppe Universitärer Abschluss in Berlin im Prüfungsjahr 2011



3 Bestandene Abschlussprüfungen in Berlin im Prüfungsjahr 2011 nach Hochschularten, Fächer- und Prüfungsgruppen und Art der Abschlussprüfung

| Fächergruppe des 1. Studienfaches — Prüfungsgruppe | | Bestandene Abschlussprüfungen | | Davon als | | | |
|--|---|----------------------------------|-----------------------|----------------|-----------------------|--------------------|-----------------------|
| | | | | Erstabschluss | | weiterer Abschluss | |
| | | ins- gesamt | darunter Ausländer | ins- gesamt | darunter Ausländer | ins- gesamt | darunter Ausländer |
| Universitäten | | | | | | | |
| Sprach- und Kulturwissenschaften | z | 4 428 | 544 | 3 180 | 308 | 1 248 | 236 |
| | w | 3 233 | 403 | 2 345 | 244 | 888 | 159 |
| Universitärer Abschluss (ohne Lehramtsprüfungen) | z | 3 125 | 422 | 2 508 | 282 | 617 | 140 |
| | w | 2 318 | 334 | 1 852 | 224 | 466 | 110 |
| darunter Bachelorabschluss | z | 1 023 | 110 | 1 006 | 109 | 17 | 1 |
| | w | 791 | 86 | 781 | 86 | 10 | — |
| Masterabschluss | z | 556 | 138 | — | — | 556 | 138 |
| | w | 435 | 109 | — | — | 435 | 109 |
| Promotionen | z | 323 | 71 | — | — | 323 | 71 |
| | w | 170 | 28 | — | — | 170 | 28 |
| Lehramt | z | 950 | 23 | 663 | 18 | 287 | 5 |
| | w | 723 | 20 | 488 | 16 | 235 | 4 |
| darunter Bachelorabschluss | z | 391 | 9 | 374 | 8 | 17 | 1 |
| | w | 298 | 8 | 285 | 7 | 13 | 1 |
| Masterabschluss | z | 265 | 4 | — | — | 265 | 4 |
| | w | 218 | 3 | — | — | 218 | 3 |
| Sonstiger Abschluss | z | 30 | 28 | 9 | 8 | 21 | 20 |
| | w | 22 | 21 | 5 | 4 | 17 | 17 |
| Sport | z | 152 | 3 | 108 | 1 | 44 | 2 |
| | w | 74 | 1 | 52 | — | 22 | 1 |
| Universitärer Abschluss (ohne Lehramtsprüfungen) | z | 62 | 1 | 57 | 1 | 5 | — |
| | w | 29 | — | 25 | — | 4 | — |
| darunter Bachelorabschluss | z | 23 | — | 20 | — | 3 | — |
| | w | 12 | — | 10 | — | 2 | — |
| Masterabschluss | z | 1 | — | — | — | 1 | — |
| | w | 1 | — | — | — | 1 | — |
| Promotionen | z | 4 | 1 | — | — | 4 | 1 |
| | w | 2 | 1 | — | — | 2 | 1 |
| Lehramt | z | 86 | 1 | 51 | — | 35 | 1 |
| | w | 43 | — | 27 | — | 16 | — |
| darunter Bachelorabschluss | z | 35 | — | 35 | — | — | — |
| | w | 21 | — | 21 | — | — | — |
| Masterabschluss | z | 35 | 1 | — | — | 35 | 1 |
| | w | 16 | — | — | — | 16 | — |
| Rechts-, Wirtschafts- und Sozial- wissenschaften | z | 4 368 | 801 | 2 783 | 378 | 1 585 | 423 |
| | w | 2 235 | 472 | 1 470 | 246 | 765 | 226 |
| Universitärer Abschluss (ohne Lehramtsprüfungen) | z | 3 888 | 754 | 2 637 | 368 | 1 251 | 386 |
| | w | 2 007 | 456 | 1 388 | 240 | 619 | 216 |
| darunter Bachelorabschluss | z | 1 267 | 139 | 1 251 | 139 | 16 | — |
| | w | 642 | 95 | 635 | 95 | 7 | — |
| Masterabschluss | z | 1 223 | 382 | — | — | 1 223 | 382 |
| | w | 608 | 216 | — | — | 608 | 216 |
| Promotionen | z | 280 | 37 | — | — | 280 | 37 |
| | w | 113 | 10 | — | — | 113 | 10 |

3 Bestandene Abschlussprüfungen in Berlin im Prüfungsjahr 2011 nach Hochschularten, Fächer- und Prüfungsgruppen und Art der Abschlussprüfung

| Fächergruppe des 1. Studienfaches — Prüfungsgruppe | | Bestandene Abschlussprüfungen | | Davon als | | | |
|--|---|----------------------------------|-----------------------|----------------|-----------------------|--------------------|-----------------------|
| | | | | Erstabschluss | | weiterer Abschluss | |
| | | ins- gesamt | darunter Ausländer | ins- gesamt | darunter Ausländer | ins- gesamt | darunter Ausländer |
| Lehramt | z | 194 | 10 | 146 | 10 | 48 | – |
| | w | 114 | 6 | 82 | 6 | 32 | – |
| darunter | | | | | | | |
| Bachelorabschluss | z | 113 | 7 | 108 | 7 | 5 | – |
| | w | 60 | 5 | 58 | 5 | 2 | – |
| Masterabschluss | z | 42 | – | – | – | 42 | – |
| | w | 30 | – | – | – | 30 | – |
| Sonstiger Abschluss | z | 6 | – | – | – | 6 | – |
| | w | 1 | – | – | – | 1 | – |
| Mathematik, Naturwissenschaften | z | 3 096 | 383 | 2 006 | 163 | 1 090 | 220 |
| | w | 1 331 | 185 | 845 | 87 | 486 | 98 |
| Universitärer Abschluss | z | 2 115 | 210 | 1 796 | 160 | 319 | 50 |
| (ohne Lehramtsprüfungen) | w | 843 | 101 | 723 | 84 | 120 | 17 |
| darunter | | | | | | | |
| Bachelorabschluss | z | 769 | 38 | 757 | 38 | 12 | – |
| | w | 292 | 20 | 286 | 20 | 6 | – |
| Masterabschluss | z | 294 | 50 | – | – | 294 | 50 |
| | w | 112 | 17 | – | – | 112 | 17 |
| Promotionen | z | 639 | 164 | – | – | 639 | 164 |
| | w | 278 | 76 | – | – | 278 | 76 |
| Lehramt | z | 293 | 6 | 210 | 3 | 83 | 3 |
| | w | 173 | 6 | 122 | 3 | 51 | 3 |
| darunter | | | | | | | |
| Bachelorabschluss | z | 147 | 3 | 143 | 3 | 4 | – |
| | w | 76 | 3 | 74 | 3 | 2 | – |
| Masterabschluss | z | 77 | 3 | – | – | 77 | 3 |
| | w | 49 | 3 | – | – | 49 | 3 |
| Sonstiger Abschluss | z | 49 | 3 | – | – | 49 | 3 |
| | w | 37 | 2 | – | – | 37 | 2 |
| Humanmedizin/Gesundheits- wissenschaften | z | 1 539 | 171 | 807 | 56 | 732 | 115 |
| | w | 922 | 96 | 504 | 33 | 418 | 63 |
| Universitärer Abschluss | z | 974 | 124 | 807 | 56 | 167 | 68 |
| (ohne Lehramtsprüfungen) | w | 591 | 70 | 504 | 33 | 87 | 37 |
| darunter | | | | | | | |
| Bachelorabschluss | z | 34 | 4 | 34 | 4 | – | – |
| | w | 20 | 2 | 20 | 2 | – | – |
| Masterabschluss | z | 166 | 68 | – | – | 166 | 68 |
| | w | 87 | 37 | – | – | 87 | 37 |
| Promotionen | z | 565 | 47 | – | – | 565 | 47 |
| | w | 331 | 26 | – | – | 331 | 26 |
| Veterinärmedizin | z | 259 | 32 | 152 | 7 | 107 | 25 |
| | w | 221 | 14 | 136 | 5 | 85 | 9 |
| Universitärer Abschluss | z | 161 | 16 | 152 | 7 | 9 | 9 |
| (ohne Lehramtsprüfungen) | w | 139 | 8 | 136 | 5 | 3 | 3 |
| darunter | | | | | | | |
| Masterabschluss | z | 9 | 9 | – | – | 9 | 9 |
| | w | 3 | 3 | – | – | 3 | 3 |
| Promotionen | z | 98 | 16 | – | – | 98 | 16 |
| | w | 82 | 6 | – | – | 82 | 6 |

3 Bestandene Abschlussprüfungen in Berlin im Prüfungsjahr 2011 nach Hochschularten, Fächer- und Prüfungsgruppen und Art der Abschlussprüfung

| Fächergruppe des 1. Studienfaches — Prüfungsgruppe | | Bestandene Abschlussprüfungen | | Davon als | | | |
|--|---|----------------------------------|-----------------------|----------------|-----------------------|--------------------|-----------------------|
| | | ins- gesamt | darunter Ausländer | Erstabschluss | | weiterer Abschluss | |
| | | | | ins- gesamt | darunter Ausländer | ins- gesamt | darunter Ausländer |
| Agrar-, Forst- und Ernährungs- wissenschaften | z | 242 | 56 | 100 | 5 | 142 | 51 |
| | w | 124 | 25 | 57 | 4 | 67 | 21 |
| Universitärer Abschluss | z | 186 | 42 | 95 | 5 | 91 | 37 |
| (ohne Lehramtsprüfungen) | w | 96 | 23 | 54 | 4 | 42 | 19 |
| darunter | | | | | | | |
| Bachelorabschluss | z | 97 | 5 | 95 | 5 | 2 | – |
| | w | 54 | 4 | 54 | 4 | – | – |
| Masterabschluss | z | 89 | 37 | – | – | 89 | 37 |
| | w | 42 | 19 | – | – | 42 | 19 |
| Promotionen | z | 26 | 14 | – | – | 26 | 14 |
| | w | 9 | 2 | – | – | 9 | 2 |
| Lehramt | z | 12 | – | 5 | – | 7 | – |
| | w | 6 | – | 3 | – | 3 | – |
| darunter | | | | | | | |
| Bachelorabschluss | z | 6 | – | 4 | – | 2 | – |
| | w | 4 | – | 3 | – | 1 | – |
| Masterabschluss | z | 5 | – | – | – | 5 | – |
| | w | 2 | – | – | – | 2 | – |
| Sonstiger Abschluss | z | 18 | – | – | – | 18 | – |
| | w | 13 | – | – | – | 13 | – |
| Ingenieurwissenschaften | z | 2 634 | 482 | 2 134 | 276 | 500 | 206 |
| | w | 821 | 161 | 650 | 87 | 171 | 74 |
| Universitärer Abschluss | z | 2 329 | 424 | 2 067 | 273 | 262 | 151 |
| (ohne Lehramtsprüfungen) | w | 727 | 145 | 630 | 85 | 97 | 60 |
| darunter | | | | | | | |
| Bachelorabschluss | z | 847 | 88 | 843 | 87 | 4 | 1 |
| | w | 256 | 33 | 255 | 32 | 1 | 1 |
| Masterabschluss | z | 246 | 148 | – | – | 246 | 148 |
| | w | 93 | 58 | – | – | 93 | 58 |
| Promotionen | z | 225 | 55 | – | – | 225 | 55 |
| | w | 66 | 14 | – | – | 66 | 14 |
| Lehramt | z | 54 | 3 | 41 | 3 | 13 | – |
| | w | 27 | 2 | 19 | 2 | 8 | – |
| darunter | | | | | | | |
| Bachelorabschluss | z | 19 | 1 | 18 | 1 | 1 | – |
| | w | 11 | 1 | 10 | 1 | 1 | – |
| Masterabschluss | z | 12 | – | – | – | 12 | – |
| | w | 7 | – | – | – | 7 | – |
| Fachhochschulabschluss | z | 26 | – | 26 | – | – | – |
| | w | 1 | – | 1 | – | – | – |
| Kunst, Kunstwissenschaft | z | 468 | 61 | 371 | 34 | 97 | 27 |
| | w | 357 | 43 | 295 | 27 | 62 | 16 |
| Universitärer Abschluss | z | 418 | 46 | 371 | 34 | 47 | 12 |
| (ohne Lehramtsprüfungen) | w | 325 | 34 | 295 | 27 | 30 | 7 |
| darunter | | | | | | | |
| Bachelorabschluss | z | 182 | 18 | 177 | 17 | 5 | 1 |
| | w | 150 | 15 | 146 | 15 | 4 | – |
| Masterabschluss | z | 39 | 10 | – | – | 39 | 10 |
| | w | 23 | 6 | – | – | 23 | 6 |
| Promotionen | z | 50 | 15 | – | – | 50 | 15 |
| | w | 32 | 9 | – | – | 32 | 9 |
| Hochschulart insgesamt | z | 17 186 | 2 533 | 11 641 | 1 228 | 5 545 | 1 305 |
| | w | 9 318 | 1 400 | 6 354 | 733 | 2 964 | 667 |

3 Bestandene Abschlussprüfungen in Berlin im Prüfungsjahr 2011 nach Hochschularten, Fächer- und Prüfungsgruppen und Art der Abschlussprüfung

| Fächergruppe des 1. Studienfaches — Prüfungsgruppe | | Bestandene Abschlussprüfungen | | Davon als | | | |
|--|---|----------------------------------|-----------------------|----------------|-----------------------|--------------------|-----------------------|
| | | | | Erstabschluss | | weiterer Abschluss | |
| | | ins- gesamt | darunter Ausländer | ins- gesamt | darunter Ausländer | ins- gesamt | darunter Ausländer |
| Kunsthochschulen | | | | | | | |
| Ingenieurwissenschaften | z | 39 | 17 | 29 | 8 | 10 | 9 |
| | w | 16 | 9 | 10 | 4 | 6 | 5 |
| Promotionen | z | 1 | 1 | — | — | 1 | 1 |
| | w | 1 | 1 | — | — | 1 | 1 |
| Künstlerischer Abschluss | z | 38 | 16 | 29 | 8 | 9 | 8 |
| | w | 15 | 8 | 10 | 4 | 5 | 4 |
| darunter Masterabschluss | z | 9 | 8 | — | — | 9 | 8 |
| | w | 5 | 4 | — | — | 5 | 4 |
| Kunst, Kunstwissenschaft | z | 1 043 | 304 | 654 | 156 | 389 | 148 |
| | w | 618 | 182 | 368 | 89 | 250 | 93 |
| Promotionen | z | 2 | — | — | — | 2 | — |
| | w | 1 | — | — | — | 1 | — |
| Lehramt | z | 104 | 2 | 69 | 1 | 35 | 1 |
| | w | 72 | 1 | 47 | 1 | 25 | — |
| darunter Bachelorabschluss | z | 36 | — | 36 | — | — | — |
| | w | 28 | — | 28 | — | — | — |
| Masterabschluss | z | 34 | 1 | — | — | 34 | 1 |
| | w | 25 | — | — | — | 25 | — |
| Künstlerischer Abschluss | z | 937 | 302 | 585 | 155 | 352 | 147 |
| | w | 545 | 181 | 321 | 88 | 224 | 93 |
| darunter Bachelorabschluss | z | 84 | 9 | 83 | 8 | 1 | 1 |
| | w | 46 | 4 | 46 | 4 | — | — |
| Masterabschluss | z | 151 | 61 | — | — | 151 | 61 |
| | w | 96 | 42 | — | — | 96 | 42 |
| Hochschulart insgesamt | z | 1 082 | 321 | 683 | 164 | 399 | 157 |
| | w | 634 | 191 | 378 | 93 | 256 | 98 |
| Fachhochschulen (ohne Verwaltungsfachhochschulen) | | | | | | | |
| Sprach- und Kulturwissenschaften | z | 217 | 11 | 176 | 7 | 41 | 4 |
| | w | 164 | 7 | 132 | 6 | 32 | 1 |
| Fachhochschulabschluss | z | 217 | 11 | 176 | 7 | 41 | 4 |
| | w | 164 | 7 | 132 | 6 | 32 | 1 |
| darunter Bachelorabschluss | z | 148 | 7 | 146 | 7 | 2 | — |
| | w | 111 | 6 | 110 | 6 | 1 | — |
| Masterabschluss | z | 39 | 4 | — | — | 39 | 4 |
| | w | 31 | 1 | — | — | 31 | 1 |
| Sport | z | 19 | 2 | 5 | — | 14 | 2 |
| | w | 3 | 1 | 1 | — | 2 | 1 |
| Fachhochschulabschluss | z | 19 | 2 | 5 | — | 14 | 2 |
| | w | 3 | 1 | 1 | — | 2 | 1 |
| darunter Bachelorabschluss | z | 5 | — | 5 | — | — | — |
| | w | 1 | — | 1 | — | — | — |
| Masterabschluss | z | 14 | 2 | — | — | 14 | 2 |
| | w | 2 | 1 | — | — | 2 | 1 |
| Rechts-, Wirtschafts- und Sozial- wissenschaften | z | 3 692 | 353 | 2 948 | 158 | 744 | 195 |
| | w | 2 287 | 222 | 1 865 | 110 | 422 | 112 |
| Fachhochschulabschluss | z | 3 692 | 353 | 2 948 | 158 | 744 | 195 |
| | w | 2 287 | 222 | 1 865 | 110 | 422 | 112 |

3 Bestandene Abschlussprüfungen in Berlin im Prüfungsjahr 2011 nach Hochschularten, Fächer- und Prüfungsgruppen und Art der Abschlussprüfung

| Fächergruppe des 1. Studienfaches — Prüfungsgruppe | | Bestandene Abschlussprüfungen | | Davon als | | | |
|--|---|----------------------------------|-----------------------|----------------|-----------------------|--------------------|-----------------------|
| | | ins- gesamt | darunter Ausländer | Erstabschluss | | weiterer Abschluss | |
| | | | | ins- gesamt | darunter Ausländer | ins- gesamt | darunter Ausländer |
| darunter | | | | | | | |
| Bachelorabschluss | z | 2 306 | 135 | 2 294 | 135 | 12 | – |
| | w | 1 469 | 95 | 1 463 | 95 | 6 | – |
| Masterabschluss | z | 701 | 195 | – | – | 701 | 195 |
| | w | 397 | 112 | – | – | 397 | 112 |
| Mathematik, Naturwissenschaften | z | 771 | 69 | 622 | 52 | 149 | 17 |
| | w | 164 | 22 | 126 | 20 | 38 | 2 |
| Fachhochschulabschluss | z | 771 | 69 | 622 | 52 | 149 | 17 |
| | w | 164 | 22 | 126 | 20 | 38 | 2 |
| darunter | | | | | | | |
| Bachelorabschluss | z | 564 | 44 | 562 | 44 | 2 | – |
| | w | 112 | 17 | 111 | 17 | 1 | – |
| Masterabschluss | z | 147 | 17 | – | – | 147 | 17 |
| | w | 37 | 2 | – | – | 37 | 2 |
| Humanmedizin/Gesundheits- wissenschaften | z | 228 | 4 | 205 | 4 | 23 | – |
| | w | 200 | 4 | 179 | 4 | 21 | – |
| Fachhochschulabschluss | z | 228 | 4 | 205 | 4 | 23 | – |
| | w | 200 | 4 | 179 | 4 | 21 | – |
| darunter | | | | | | | |
| Bachelorabschluss | z | 183 | 4 | 180 | 4 | 3 | – |
| | w | 163 | 4 | 160 | 4 | 3 | – |
| Masterabschluss | z | 19 | – | – | – | 19 | – |
| | w | 17 | – | – | – | 17 | – |
| Agrar-, Forst- und Ernährungs- wissenschaften | z | 134 | 6 | 101 | 3 | 33 | 3 |
| | w | 64 | 6 | 48 | 3 | 16 | 3 |
| Fachhochschulabschluss | z | 134 | 6 | 101 | 3 | 33 | 3 |
| | w | 64 | 6 | 48 | 3 | 16 | 3 |
| darunter | | | | | | | |
| Bachelorabschluss | z | 92 | 2 | 92 | 2 | – | – |
| | w | 45 | 2 | 45 | 2 | – | – |
| Masterabschluss | z | 33 | 3 | – | – | 33 | 3 |
| | w | 16 | 3 | – | – | 16 | 3 |
| Ingenieurwissenschaften | z | 2 524 | 215 | 1 851 | 147 | 673 | 68 |
| | w | 668 | 59 | 468 | 34 | 200 | 25 |
| Fachhochschulabschluss | z | 2 524 | 215 | 1 851 | 147 | 673 | 68 |
| | w | 668 | 59 | 468 | 34 | 200 | 25 |
| darunter | | | | | | | |
| Bachelorabschluss | z | 1 509 | 104 | 1 504 | 103 | 5 | 1 |
| | w | 407 | 26 | 404 | 25 | 3 | 1 |
| Masterabschluss | z | 665 | 66 | – | – | 665 | 66 |
| | w | 196 | 23 | – | – | 196 | 23 |
| Kunst, Kunstwissenschaft | z | 440 | 32 | 395 | 30 | 45 | 2 |
| | w | 302 | 21 | 267 | 20 | 35 | 1 |
| Fachhochschulabschluss | z | 440 | 32 | 395 | 30 | 45 | 2 |
| | w | 302 | 21 | 267 | 20 | 35 | 1 |
| darunter | | | | | | | |
| Bachelorabschluss | z | 343 | 26 | 342 | 26 | 1 | – |
| | w | 229 | 17 | 228 | 17 | 1 | – |
| Masterabschluss | z | 41 | 1 | – | – | 41 | 1 |
| | w | 33 | 1 | – | – | 33 | 1 |
| Hochschulart insgesamt | z | 8 025 | 692 | 6 303 | 401 | 1 722 | 291 |
| | w | 3 852 | 342 | 3 086 | 197 | 766 | 145 |

3 Bestandene Abschlussprüfungen in Berlin im Prüfungsjahr 2011 nach Hochschularten, Fächer- und Prüfungsgruppen und Art der Abschlussprüfung

| Fächergruppe des 1. Studienfaches — Prüfungsgruppe | | Bestandene Abschlussprüfungen | | Davon als | | | |
|---|----------|----------------------------------|-----------------------|----------------|-----------------------|--------------------|-----------------------|
| | | | | Erstabschluss | | weiterer Abschluss | |
| | | ins- gesamt | darunter Ausländer | ins- gesamt | darunter Ausländer | ins- gesamt | darunter Ausländer |
| Verwaltungsfachhochschulen | | | | | | | |
| Rechts-, Wirtschafts- und Sozial- wissenschaften | z | 97 | — | 97 | — | — | — |
| | w | 62 | — | 62 | — | — | — |
| Fachhochschulabschluss | z | 97 | — | 97 | — | — | — |
| | w | 62 | — | 62 | — | — | — |
| Hochschulart insgesamt | z | 97 | — | 97 | — | — | — |
| | w | 62 | — | 62 | — | — | — |
| Sonstige deutsche Hochschulen | | | | | | | |
| Sprach- und Kulturwissenschaften | z | 1 | — | 1 | — | — | — |
| | w | 1 | — | 1 | — | — | — |
| Universitärer Abschluss (ohne Lehramtsprüfungen) | z | 1 | — | 1 | — | — | — |
| | w | 1 | — | 1 | — | — | — |
| Hochschulart insgesamt | z | 1 | — | 1 | — | — | — |
| | w | 1 | — | 1 | — | — | — |
| Hochschulen insgesamt | | | | | | | |
| Sprach- und Kultur- wissenschaften | z | 4 646 | 555 | 3 357 | 315 | 1 289 | 240 |
| | w | 3 398 | 410 | 2 478 | 250 | 920 | 160 |
| Universitärer Abschluss (ohne Lehramtsprüfungen) | z | 3 126 | 422 | 2 509 | 282 | 617 | 140 |
| | w | 2 319 | 334 | 1 853 | 224 | 466 | 110 |
| darunter Bachelorabschluss | z | 1 023 | 110 | 1 006 | 109 | 17 | 1 |
| | w | 791 | 86 | 781 | 86 | 10 | — |
| Masterabschluss | z | 556 | 138 | — | — | 556 | 138 |
| | w | 435 | 109 | — | — | 435 | 109 |
| Promotionen | z | 323 | 71 | — | — | 323 | 71 |
| | w | 170 | 28 | — | — | 170 | 28 |
| Lehramt | z | 950 | 23 | 663 | 18 | 287 | 5 |
| | w | 723 | 20 | 488 | 16 | 235 | 4 |
| darunter Bachelorabschluss | z | 391 | 9 | 374 | 8 | 17 | 1 |
| | w | 298 | 8 | 285 | 7 | 13 | 1 |
| Masterabschluss | z | 265 | 4 | — | — | 265 | 4 |
| | w | 218 | 3 | — | — | 218 | 3 |
| Fachhochschulabschluss | z | 217 | 11 | 176 | 7 | 41 | 4 |
| | w | 164 | 7 | 132 | 6 | 32 | 1 |
| darunter Bachelorabschluss | z | 148 | 7 | 146 | 7 | 2 | — |
| | w | 111 | 6 | 110 | 6 | 1 | — |
| Masterabschluss | z | 39 | 4 | — | — | 39 | 4 |
| | w | 31 | 1 | — | — | 31 | 1 |
| Sonstiger Abschluss | z | 30 | 28 | 9 | 8 | 21 | 20 |
| | w | 22 | 21 | 5 | 4 | 17 | 17 |
| Sport | z | 171 | 5 | 113 | 1 | 58 | 4 |
| | w | 77 | 2 | 53 | — | 24 | 2 |
| Universitärer Abschluss (ohne Lehramtsprüfungen) | z | 62 | 1 | 57 | 1 | 5 | — |
| | w | 29 | — | 25 | — | 4 | — |
| darunter Bachelorabschluss | z | 23 | — | 20 | — | 3 | — |
| | w | 12 | — | 10 | — | 2 | — |
| Masterabschluss | z | 1 | — | — | — | 1 | — |
| | w | 1 | — | — | — | 1 | — |

3 Bestandene Abschlussprüfungen in Berlin im Prüfungsjahr 2011 nach Hochschularten, Fächer- und Prüfungsgruppen und Art der Abschlussprüfung

| Fächergruppe des 1. Studienfaches — Prüfungsgruppe | | Bestandene Abschlussprüfungen | | Davon als | | | |
|---|---|----------------------------------|-----------------------|----------------|-----------------------|--------------------|-----------------------|
| | | ins- gesamt | darunter Ausländer | Erstabschluss | | weiterer Abschluss | |
| | | | | ins- gesamt | darunter Ausländer | ins- gesamt | darunter Ausländer |
| Promotionen | z | 4 | 1 | – | – | 4 | 1 |
| | w | 2 | 1 | – | – | 2 | 1 |
| Lehramt | z | 86 | 1 | 51 | – | 35 | 1 |
| | w | 43 | – | 27 | – | 16 | – |
| darunter | | | | | | | |
| Bachelorabschluss | z | 35 | – | 35 | – | – | – |
| | w | 21 | – | 21 | – | – | – |
| Masterabschluss | z | 35 | 1 | – | – | 35 | 1 |
| | w | 16 | – | – | – | 16 | – |
| Fachhochschulabschluss | z | 19 | 2 | 5 | – | 14 | 2 |
| | w | 3 | 1 | 1 | – | 2 | 1 |
| darunter | | | | | | | |
| Bachelorabschluss | z | 5 | – | 5 | – | – | – |
| | w | 1 | – | 1 | – | – | – |
| Masterabschluss | z | 14 | 2 | – | – | 14 | 2 |
| | w | 2 | 1 | – | – | 2 | 1 |
| Rechts-, Wirtschafts- und Sozial- wissenschaften | z | 8 157 | 1 154 | 5 828 | 536 | 2 329 | 618 |
| | w | 4 584 | 694 | 3 397 | 356 | 1 187 | 338 |
| Universitärer Abschluss | z | 3 888 | 754 | 2 637 | 368 | 1 251 | 386 |
| (ohne Lehramtsprüfungen) | w | 2 007 | 456 | 1 388 | 240 | 619 | 216 |
| darunter | | | | | | | |
| Bachelorabschluss | z | 1 267 | 139 | 1 251 | 139 | 16 | – |
| | w | 642 | 95 | 635 | 95 | 7 | – |
| Masterabschluss | z | 1 223 | 382 | – | – | 1 223 | 382 |
| | w | 608 | 216 | – | – | 608 | 216 |
| Promotionen | z | 280 | 37 | – | – | 280 | 37 |
| | w | 113 | 10 | – | – | 113 | 10 |
| Lehramt | z | 194 | 10 | 146 | 10 | 48 | – |
| | w | 114 | 6 | 82 | 6 | 32 | – |
| darunter | | | | | | | |
| Bachelorabschluss | z | 113 | 7 | 108 | 7 | 5 | – |
| | w | 60 | 5 | 58 | 5 | 2 | – |
| Masterabschluss | z | 42 | – | – | – | 42 | – |
| | w | 30 | – | – | – | 30 | – |
| Fachhochschulabschluss | z | 3 789 | 353 | 3 045 | 158 | 744 | 195 |
| | w | 2 349 | 222 | 1 927 | 110 | 422 | 112 |
| darunter | | | | | | | |
| Bachelorabschluss | z | 2 306 | 135 | 2 294 | 135 | 12 | – |
| | w | 1 469 | 95 | 1 463 | 95 | 6 | – |
| Masterabschluss | z | 701 | 195 | – | – | 701 | 195 |
| | w | 397 | 112 | – | – | 397 | 112 |
| Sonstiger Abschluss | z | 6 | – | – | – | 6 | – |
| | w | 1 | – | – | – | 1 | – |
| Mathematik, Naturwissenschaften | z | 3 867 | 452 | 2 628 | 215 | 1 239 | 237 |
| | w | 1 495 | 207 | 971 | 107 | 524 | 100 |
| Universitärer Abschluss | z | 2 115 | 210 | 1 796 | 160 | 319 | 50 |
| (ohne Lehramtsprüfungen) | w | 843 | 101 | 723 | 84 | 120 | 17 |
| darunter | | | | | | | |
| Bachelorabschluss | z | 769 | 38 | 757 | 38 | 12 | – |
| | w | 292 | 20 | 286 | 20 | 6 | – |
| Masterabschluss | z | 294 | 50 | – | – | 294 | 50 |
| | w | 112 | 17 | – | – | 112 | 17 |
| Promotionen | z | 639 | 164 | – | – | 639 | 164 |
| | w | 278 | 76 | – | – | 278 | 76 |

3 Bestandene Abschlussprüfungen in Berlin im Prüfungsjahr 2011 nach Hochschularten, Fächer- und Prüfungsgruppen und Art der Abschlussprüfung

| Fächergruppe des 1. Studienfaches — Prüfungsgruppe | | Bestandene Abschlussprüfungen | | Davon als | | | |
|--|---|----------------------------------|-----------------------|----------------|-----------------------|--------------------|-----------------------|
| | | ins- gesamt | darunter Ausländer | Erstabschluss | | weiterer Abschluss | |
| | | | | ins- gesamt | darunter Ausländer | ins- gesamt | darunter Ausländer |
| Lehramt | z | 293 | 6 | 210 | 3 | 83 | 3 |
| | w | 173 | 6 | 122 | 3 | 51 | 3 |
| darunter | | | | | | | |
| Bachelorabschluss | z | 147 | 3 | 143 | 3 | 4 | – |
| | w | 76 | 3 | 74 | 3 | 2 | – |
| Masterabschluss | z | 77 | 3 | – | – | 77 | 3 |
| | w | 49 | 3 | – | – | 49 | 3 |
| Fachhochschulabschluss | z | 771 | 69 | 622 | 52 | 149 | 17 |
| | w | 164 | 22 | 126 | 20 | 38 | 2 |
| darunter | | | | | | | |
| Bachelorabschluss | z | 564 | 44 | 562 | 44 | 2 | – |
| | w | 112 | 17 | 111 | 17 | 1 | – |
| Masterabschluss | z | 147 | 17 | – | – | 147 | 17 |
| | w | 37 | 2 | – | – | 37 | 2 |
| Sonstiger Abschluss | z | 49 | 3 | – | – | 49 | 3 |
| | w | 37 | 2 | – | – | 37 | 2 |
| Humanmedizin/Gesundheits- | z | 1 767 | 175 | 1 012 | 60 | 755 | 115 |
| wissenschaften | w | 1 122 | 100 | 683 | 37 | 439 | 63 |
| Universitärer Abschluss | z | 974 | 124 | 807 | 56 | 167 | 68 |
| (ohne Lehramtsprüfungen) | w | 591 | 70 | 504 | 33 | 87 | 37 |
| darunter | | | | | | | |
| Bachelorabschluss | z | 34 | 4 | 34 | 4 | – | – |
| | w | 20 | 2 | 20 | 2 | – | – |
| Masterabschluss | z | 166 | 68 | – | – | 166 | 68 |
| | w | 87 | 37 | – | – | 87 | 37 |
| Promotionen | z | 565 | 47 | – | – | 565 | 47 |
| | w | 331 | 26 | – | – | 331 | 26 |
| Fachhochschulabschluss | z | 228 | 4 | 205 | 4 | 23 | – |
| | w | 200 | 4 | 179 | 4 | 21 | – |
| darunter | | | | | | | |
| Bachelorabschluss | z | 183 | 4 | 180 | 4 | 3 | – |
| | w | 163 | 4 | 160 | 4 | 3 | – |
| Masterabschluss | z | 19 | – | – | – | 19 | – |
| | w | 17 | – | – | – | 17 | – |
| Veterinärmedizin | z | 259 | 32 | 152 | 7 | 107 | 25 |
| | w | 221 | 14 | 136 | 5 | 85 | 9 |
| Universitärer Abschluss | z | 161 | 16 | 152 | 7 | 9 | 9 |
| (ohne Lehramtsprüfungen) | w | 139 | 8 | 136 | 5 | 3 | 3 |
| darunter | | | | | | | |
| Masterabschluss | z | 9 | 9 | – | – | 9 | 9 |
| | w | 3 | 3 | – | – | 3 | 3 |
| Promotionen | z | 98 | 16 | – | – | 98 | 16 |
| | w | 82 | 6 | – | – | 82 | 6 |
| Agrar-, Forst- und Ernährungs- | z | 376 | 62 | 201 | 8 | 175 | 54 |
| wissenschaften | w | 188 | 31 | 105 | 7 | 83 | 24 |
| Universitärer Abschluss | z | 186 | 42 | 95 | 5 | 91 | 37 |
| (ohne Lehramtsprüfungen) | w | 96 | 23 | 54 | 4 | 42 | 19 |
| darunter | | | | | | | |
| Bachelorabschluss | z | 97 | 5 | 95 | 5 | 2 | – |
| | w | 54 | 4 | 54 | 4 | – | – |
| Masterabschluss | z | 89 | 37 | – | – | 89 | 37 |
| | w | 42 | 19 | – | – | 42 | 19 |
| Promotionen | z | 26 | 14 | – | – | 26 | 14 |
| | w | 9 | 2 | – | – | 9 | 2 |

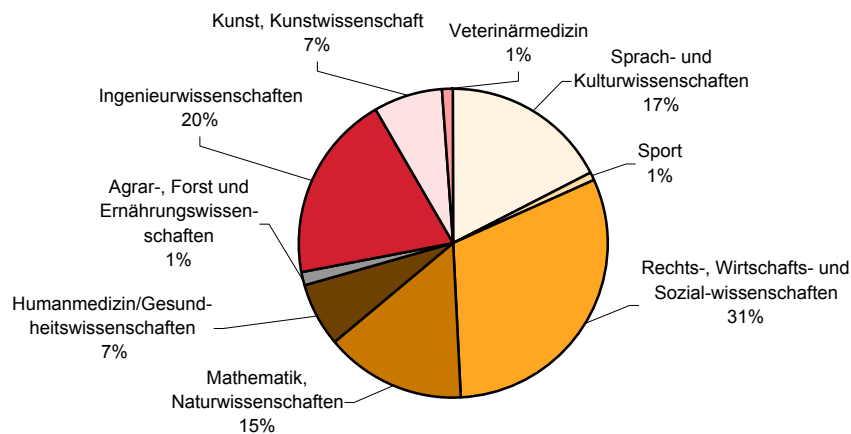
3 Bestandene Abschlussprüfungen in Berlin im Prüfungsjahr 2011 nach Hochschularten, Fächer- und Prüfungsgruppen und Art der Abschlussprüfung

| Fächergruppe des 1. Studienfaches — Prüfungsgruppe | | Bestandene Abschlussprüfungen | | Davon als | | | |
|--|---|----------------------------------|-----------------------|----------------|-----------------------|--------------------|-----------------------|
| | | | | Erstabschluss | | weiterer Abschluss | |
| | | ins- gesamt | darunter Ausländer | ins- gesamt | darunter Ausländer | ins- gesamt | darunter Ausländer |
| Lehramt | z | 12 | — | 5 | — | 7 | — |
| | w | 6 | — | 3 | — | 3 | — |
| darunter | | | | | | | |
| Bachelorabschluss | z | 6 | — | 4 | — | 2 | — |
| | w | 4 | — | 3 | — | 1 | — |
| Masterabschluss | z | 5 | — | — | — | 5 | — |
| | w | 2 | — | — | — | 2 | — |
| Fachhochschulabschluss | z | 134 | 6 | 101 | 3 | 33 | 3 |
| | w | 64 | 6 | 48 | 3 | 16 | 3 |
| darunter | | | | | | | |
| Bachelorabschluss | z | 92 | 2 | 92 | 2 | — | — |
| | w | 45 | 2 | 45 | 2 | — | — |
| Masterabschluss | z | 33 | 3 | — | — | 33 | 3 |
| | w | 16 | 3 | — | — | 16 | 3 |
| Sonstiger Abschluss | z | 18 | — | — | — | 18 | — |
| | w | 13 | — | — | — | 13 | — |
| Ingenieurwissenschaften | z | 5 197 | 714 | 4 014 | 431 | 1 183 | 283 |
| | w | 1 505 | 229 | 1 128 | 125 | 377 | 104 |
| Universitärer Abschluss (ohne Lehramtsprüfungen) | z | 2 329 | 424 | 2 067 | 273 | 262 | 151 |
| | w | 727 | 145 | 630 | 85 | 97 | 60 |
| darunter | | | | | | | |
| Bachelorabschluss | z | 847 | 88 | 843 | 87 | 4 | 1 |
| | w | 256 | 33 | 255 | 32 | 1 | 1 |
| Masterabschluss | z | 246 | 148 | — | — | 246 | 148 |
| | w | 93 | 58 | — | — | 93 | 58 |
| Promotionen | z | 226 | 56 | — | — | 226 | 56 |
| | w | 67 | 15 | — | — | 67 | 15 |
| Lehramt | z | 54 | 3 | 41 | 3 | 13 | — |
| | w | 27 | 2 | 19 | 2 | 8 | — |
| darunter | | | | | | | |
| Bachelorabschluss | z | 19 | 1 | 18 | 1 | 1 | — |
| | w | 11 | 1 | 10 | 1 | 1 | — |
| Masterabschluss | z | 12 | — | — | — | 12 | — |
| | w | 7 | — | — | — | 7 | — |
| Künstlerischer Abschluss | z | 38 | 16 | 29 | 8 | 9 | 8 |
| | w | 15 | 8 | 10 | 4 | 5 | 4 |
| darunter | | | | | | | |
| Masterabschluss | z | 9 | 8 | — | — | 9 | 8 |
| | w | 5 | 4 | — | — | 5 | 4 |
| Fachhochschulabschluss | z | 2 550 | 215 | 1 877 | 147 | 673 | 68 |
| | w | 669 | 59 | 469 | 34 | 200 | 25 |
| darunter | | | | | | | |
| Bachelorabschluss | z | 1 509 | 104 | 1 504 | 103 | 5 | 1 |
| | w | 407 | 26 | 404 | 25 | 3 | 1 |
| Masterabschluss | z | 665 | 66 | — | — | 665 | 66 |
| | w | 196 | 23 | — | — | 196 | 23 |
| Kunst, Kunstwissenschaft | z | 1 951 | 397 | 1 420 | 220 | 531 | 177 |
| | w | 1 277 | 246 | 930 | 136 | 347 | 110 |
| Universitärer Abschluss (ohne Lehramtsprüfungen) | z | 418 | 46 | 371 | 34 | 47 | 12 |
| | w | 325 | 34 | 295 | 27 | 30 | 7 |

3 Bestandene Abschlussprüfungen in Berlin im Prüfungsjahr 2011 nach Hochschularten, Fächer- und Prüfungsgruppen und Art der Abschlussprüfung

| Fächergruppe des 1. Studienfaches — Prüfungsgruppe | | Bestandene Abschlussprüfungen | | Davon als | | | |
|--|----------|----------------------------------|-----------------------|----------------|-----------------------|--------------------|-----------------------|
| | | ins- gesamt | darunter Ausländer | Erstabschluss | | weiterer Abschluss | |
| | | | | ins- gesamt | darunter Ausländer | ins- gesamt | darunter Ausländer |
| darunter | | | | | | | |
| Bachelorabschluss | z | 182 | 18 | 177 | 17 | 5 | 1 |
| | w | 150 | 15 | 146 | 15 | 4 | – |
| Masterabschluss | z | 39 | 10 | – | – | 39 | 10 |
| | w | 23 | 6 | – | – | 23 | 6 |
| Promotionen | z | 52 | 15 | – | – | 52 | 15 |
| | w | 33 | 9 | – | – | 33 | 9 |
| Lehramt | z | 104 | 2 | 69 | 1 | 35 | 1 |
| | w | 72 | 1 | 47 | 1 | 25 | – |
| darunter | | | | | | | |
| Bachelorabschluss | z | 36 | – | 36 | – | – | – |
| | w | 28 | – | 28 | – | – | – |
| Masterabschluss | z | 34 | 1 | – | – | 34 | 1 |
| | w | 25 | – | – | – | 25 | – |
| Künstlerischer Abschluss | z | 937 | 302 | 585 | 155 | 352 | 147 |
| | w | 545 | 181 | 321 | 88 | 224 | 93 |
| darunter | | | | | | | |
| Bachelorabschluss | z | 84 | 9 | 83 | 8 | 1 | 1 |
| | w | 46 | 4 | 46 | 4 | – | – |
| Masterabschluss | z | 151 | 61 | – | – | 151 | 61 |
| | w | 96 | 42 | – | – | 96 | 42 |
| Fachhochschulabschluss | z | 440 | 32 | 395 | 30 | 45 | 2 |
| | w | 302 | 21 | 267 | 20 | 35 | 1 |
| darunter | | | | | | | |
| Bachelorabschluss | z | 343 | 26 | 342 | 26 | 1 | – |
| | w | 229 | 17 | 228 | 17 | 1 | – |
| Masterabschluss | z | 41 | 1 | – | – | 41 | 1 |
| | w | 33 | 1 | – | – | 33 | 1 |
| Insgesamt | z | 26 391 | 3 546 | 18 725 | 1 793 | 7 666 | 1 753 |
| | w | 13 867 | 1 933 | 9 881 | 1 023 | 3 986 | 910 |

4 Bestandene Abschlussprüfungen in Berlin im Prüfungsjahr 2011 nach Fächergruppen



**4 Bestandene Abschlussprüfungen nach Erststudium in Berlin im Prüfungsjahr 2011 nach
Fächer- und Prüfungsgruppen, Fachsemestern und Hochschularten (ohne Lehramt)**

| Fächergruppe des 1. Studienfaches — Prüfungsgruppe | | Ins- gesamt | Davon Abschluss im ... Fachsemester | | | | | | | | | | | |
|---|---|----------------|-------------------------------------|-----|-----|-----|-----|-----|-----|-----|-----|-----|-----|-----------------|
| | | | 6. u. nied- riger | 7. | 8. | 9. | 10. | 11. | 12. | 13. | 14. | 15. | 16. | 17. u. höher |
| Universitäten | | | | | | | | | | | | | | |
| Sprach- und Kulturwissen- schaften | z | 2 517 | 338 | 242 | 228 | 139 | 145 | 134 | 155 | 163 | 177 | 177 | 115 | 504 |
| | w | 1 857 | 273 | 191 | 177 | 104 | 113 | 103 | 117 | 115 | 131 | 126 | 86 | 321 |
| Universitärer Abschluss (ohne Lehramtsprüfungen) | z | 2 508 | 329 | 242 | 228 | 139 | 145 | 134 | 155 | 163 | 177 | 177 | 115 | 504 |
| | w | 1 852 | 268 | 191 | 177 | 104 | 113 | 103 | 117 | 115 | 131 | 126 | 86 | 321 |
| darunter Bachelorabschluss | z | 1 006 | 327 | 240 | 220 | 104 | 67 | 18 | 18 | 7 | 3 | — | 1 | 1 |
| | w | 781 | 266 | 189 | 172 | 73 | 45 | 15 | 13 | 4 | 2 | — | 1 | 1 |
| Sonstiger Abschluss | z | 9 | 9 | — | — | — | — | — | — | — | — | — | — | — |
| | w | 5 | 5 | — | — | — | — | — | — | — | — | — | — | — |
| Sport | z | 57 | 4 | 4 | 9 | — | 6 | 3 | 4 | 6 | 2 | 5 | 4 | 10 |
| | w | 25 | 2 | 2 | 5 | — | 3 | 2 | 1 | 2 | — | 2 | 1 | 5 |
| Universitärer Abschluss (ohne Lehramtsprüfungen) | z | 57 | 4 | 4 | 9 | — | 6 | 3 | 4 | 6 | 2 | 5 | 4 | 10 |
| | w | 25 | 2 | 2 | 5 | — | 3 | 2 | 1 | 2 | — | 2 | 1 | 5 |
| darunter Bachelorabschluss | z | 20 | 4 | 4 | 8 | — | 3 | — | — | — | 1 | — | — | — |
| | w | 10 | 2 | 2 | 5 | — | 1 | — | — | — | — | — | — | — |
| Rechts-, Wirtschafts- und Sozialwissenschaften | z | 2 637 | 508 | 347 | 265 | 179 | 301 | 231 | 231 | 159 | 122 | 80 | 51 | 163 |
| | w | 1 388 | 269 | 181 | 129 | 83 | 161 | 144 | 122 | 83 | 60 | 37 | 33 | 86 |
| Universitärer Abschluss (ohne Lehramtsprüfungen) | z | 2 637 | 508 | 347 | 265 | 179 | 301 | 231 | 231 | 159 | 122 | 80 | 51 | 163 |
| | w | 1 388 | 269 | 181 | 129 | 83 | 161 | 144 | 122 | 83 | 60 | 37 | 33 | 86 |
| darunter Bachelorabschluss | z | 1 251 | 426 | 339 | 252 | 108 | 57 | 31 | 15 | 11 | 3 | 3 | 1 | 5 |
| | w | 635 | 230 | 176 | 124 | 49 | 24 | 15 | 6 | 8 | — | 1 | — | 2 |
| Mathematik, Naturwissenschaften | z | 1 796 | 247 | 228 | 208 | 135 | 161 | 109 | 129 | 113 | 112 | 79 | 59 | 216 |
| | w | 723 | 94 | 88 | 101 | 57 | 66 | 38 | 59 | 47 | 45 | 32 | 26 | 70 |
| Universitärer Abschluss (ohne Lehramtsprüfungen) | z | 1 796 | 247 | 228 | 208 | 135 | 161 | 109 | 129 | 113 | 112 | 79 | 59 | 216 |
| | w | 723 | 94 | 88 | 101 | 57 | 66 | 38 | 59 | 47 | 45 | 32 | 26 | 70 |
| darunter Bachelorabschluss | z | 757 | 247 | 224 | 143 | 78 | 41 | 9 | 4 | 6 | 3 | 1 | 1 | — |
| | w | 286 | 94 | 87 | 56 | 26 | 13 | 3 | 3 | 3 | 1 | — | — | — |
| Humanmedizin/Gesund- heitswissenschaften | z | 807 | 7 | 24 | 3 | 1 | 63 | 36 | 263 | 168 | 88 | 44 | 30 | 80 |
| | w | 504 | 3 | 15 | 2 | 1 | 47 | 18 | 151 | 100 | 65 | 35 | 23 | 44 |
| Universitärer Abschluss (ohne Lehramtsprüfungen) | z | 807 | 7 | 24 | 3 | 1 | 63 | 36 | 263 | 168 | 88 | 44 | 30 | 80 |
| | w | 504 | 3 | 15 | 2 | 1 | 47 | 18 | 151 | 100 | 65 | 35 | 23 | 44 |
| darunter Bachelorabschluss | z | 34 | 7 | 24 | 3 | — | — | — | — | — | — | — | — | — |
| | w | 20 | 3 | 15 | 2 | — | — | — | — | — | — | — | — | — |
| Veterinärmedizin | z | 152 | — | — | — | — | — | 146 | 2 | 4 | — | — | — | — |
| | w | 136 | — | — | — | — | — | 133 | — | 3 | — | — | — | — |
| Universitärer Abschluss (ohne Lehramtsprüfungen) | z | 152 | — | — | — | — | — | 146 | 2 | 4 | — | — | — | — |
| | w | 136 | — | — | — | — | — | 133 | — | 3 | — | — | — | — |
| Agrar-, Forst- und Ernäh- rungswissenschaften | z | 95 | 24 | 23 | 14 | 10 | 8 | 3 | 1 | 7 | 2 | 2 | — | 1 |
| | w | 54 | 14 | 14 | 8 | 6 | 6 | 2 | — | 2 | — | 1 | — | 1 |
| Universitärer Abschluss (ohne Lehramtsprüfungen) | z | 95 | 24 | 23 | 14 | 10 | 8 | 3 | 1 | 7 | 2 | 2 | — | 1 |
| | w | 54 | 14 | 14 | 8 | 6 | 6 | 2 | — | 2 | — | 1 | — | 1 |
| darunter Bachelorabschluss | z | 95 | 24 | 23 | 14 | 10 | 8 | 3 | 1 | 7 | 2 | 2 | — | 1 |
| | w | 54 | 14 | 14 | 8 | 6 | 6 | 2 | — | 2 | — | 1 | — | 1 |

**4 Bestandene Abschlussprüfungen nach Erststudium in Berlin im Prüfungsjahr 2011 nach
Fächer- und Prüfungsgruppen, Fachsemestern und Hochschularten (ohne Lehramt)**

| Fächergruppe des 1. Studienfaches — Prüfungsgruppe | | Ins- gesamt | Davon Abschluss im ... Fachsemester | | | | | | | | | | | |
|---|----------|----------------|-------------------------------------|--------------|--------------|------------|------------|------------|------------|------------|------------|------------|------------|-----------------|
| | | | 6. u. nied- riger | 7. | 8. | 9. | 10. | 11. | 12. | 13. | 14. | 15. | 16. | 17. u. höher |
| Ingenieurwissenschaften | z | 2 093 | 151 | 346 | 247 | 117 | 90 | 116 | 150 | 143 | 154 | 144 | 104 | 331 |
| | w | 631 | 49 | 98 | 75 | 31 | 15 | 37 | 43 | 50 | 53 | 55 | 33 | 92 |
| Universitärer Abschluss | z | 2 067 | 133 | 344 | 244 | 115 | 90 | 116 | 150 | 143 | 154 | 144 | 104 | 330 |
| (ohne Lehramtsprüfungen) | w | 630 | 48 | 98 | 75 | 31 | 15 | 37 | 43 | 50 | 53 | 55 | 33 | 92 |
| darunter | | | | | | | | | | | | | | |
| Bachelorabschluss | z | 843 | 130 | 343 | 235 | 87 | 35 | 7 | 5 | 1 | – | – | – | – |
| | w | 255 | 48 | 98 | 73 | 27 | 5 | 2 | 1 | 1 | – | – | – | – |
| Fachhochschulabschluss | z | 26 | 18 | 2 | 3 | 2 | – | – | – | – | – | – | – | 1 |
| | w | 1 | 1 | – | – | – | – | – | – | – | – | – | – | – |
| Kunst, Kunstwissenschaft | z | 371 | 54 | 45 | 38 | 25 | 13 | 13 | 23 | 19 | 26 | 26 | 17 | 72 |
| | w | 295 | 44 | 36 | 31 | 23 | 8 | 10 | 17 | 17 | 23 | 19 | 14 | 53 |
| Universitärer Abschluss | z | 371 | 54 | 45 | 38 | 25 | 13 | 13 | 23 | 19 | 26 | 26 | 17 | 72 |
| (ohne Lehramtsprüfungen) | w | 295 | 44 | 36 | 31 | 23 | 8 | 10 | 17 | 17 | 23 | 19 | 14 | 53 |
| darunter | | | | | | | | | | | | | | |
| Bachelorabschluss | z | 177 | 54 | 45 | 38 | 23 | 10 | 2 | 2 | 1 | 2 | – | – | – |
| | w | 146 | 44 | 36 | 31 | 22 | 7 | 2 | 1 | 1 | 2 | – | – | – |
| Hochschulart insgesamt | z | 10 525 | 1 333 | 1 259 | 1 012 | 606 | 787 | 791 | 958 | 782 | 683 | 557 | 380 | 1 377 |
| | w | 5 613 | 748 | 625 | 528 | 305 | 419 | 487 | 510 | 419 | 377 | 307 | 216 | 672 |
| Kunsthochschulen | | | | | | | | | | | | | | |
| Ingenieurwissenschaften | z | 29 | – | – | – | – | 1 | 4 | 5 | 4 | 4 | 6 | 3 | 2 |
| | w | 10 | – | – | – | – | – | 1 | 3 | 2 | 1 | 1 | 1 | 1 |
| Künstlerischer Abschluss | z | 29 | – | – | – | – | 1 | 4 | 5 | 4 | 4 | 6 | 3 | 2 |
| | w | 10 | – | – | – | – | – | 1 | 3 | 2 | 1 | 1 | 1 | 1 |
| Kunst, Kunstwissenschaft | z | 585 | 58 | 16 | 158 | 46 | 77 | 46 | 68 | 52 | 28 | 20 | 6 | 10 |
| | w | 321 | 34 | 10 | 76 | 24 | 45 | 28 | 45 | 27 | 14 | 11 | 2 | 5 |
| Künstlerischer Abschluss | z | 585 | 58 | 16 | 158 | 46 | 77 | 46 | 68 | 52 | 28 | 20 | 6 | 10 |
| | w | 321 | 34 | 10 | 76 | 24 | 45 | 28 | 45 | 27 | 14 | 11 | 2 | 5 |
| darunter | | | | | | | | | | | | | | |
| Bachelorabschluss | z | 83 | 52 | 15 | 12 | 2 | 1 | – | – | 1 | – | – | – | – |
| | w | 46 | 30 | 10 | 3 | 1 | 1 | – | – | 1 | – | – | – | – |
| Hochschulart insgesamt | z | 614 | 58 | 16 | 158 | 46 | 78 | 50 | 73 | 56 | 32 | 26 | 9 | 12 |
| | w | 331 | 34 | 10 | 76 | 24 | 45 | 29 | 48 | 29 | 15 | 12 | 3 | 6 |
| Fachhochschulen (ohne Verwaltungsfachhochschulen) | | | | | | | | | | | | | | |
| Sprach- und Kulturwissen- schaften | z | 176 | 92 | 33 | 34 | 5 | 7 | 4 | 1 | – | – | – | – | – |
| | w | 132 | 64 | 30 | 27 | 3 | 4 | 4 | – | – | – | – | – | – |
| Fachhochschulabschluss | z | 176 | 92 | 33 | 34 | 5 | 7 | 4 | 1 | – | – | – | – | – |
| | w | 132 | 64 | 30 | 27 | 3 | 4 | 4 | – | – | – | – | – | – |
| darunter | | | | | | | | | | | | | | |
| Bachelorabschluss | z | 146 | 92 | 33 | 14 | 2 | 3 | 2 | – | – | – | – | – | – |
| | w | 110 | 64 | 30 | 10 | 2 | 2 | 2 | – | – | – | – | – | – |
| Sport | z | 5 | 2 | 3 | – | – | – | – | – | – | – | – | – | – |
| | w | 1 | 1 | – | – | – | – | – | – | – | – | – | – | – |
| Fachhochschulabschluss | z | 5 | 2 | 3 | – | – | – | – | – | – | – | – | – | – |
| | w | 1 | 1 | – | – | – | – | – | – | – | – | – | – | – |
| darunter | | | | | | | | | | | | | | |
| Bachelorabschluss | z | 5 | 2 | 3 | – | – | – | – | – | – | – | – | – | – |
| | w | 1 | 1 | – | – | – | – | – | – | – | – | – | – | – |

**4 Bestandene Abschlussprüfungen nach Erststudium in Berlin im Prüfungsjahr 2011 nach
Fächer- und Prüfungsgruppen, Fachsemestern und Hochschularten (ohne Lehramt)**

| Fächergruppe des 1. Studienfaches — Prüfungsgruppe | | Ins- gesamt | Davon Abschluss im ... Fachsemester | | | | | | | | | | | |
|---|----------|----------------|-------------------------------------|--------------|--------------|------------|------------|------------|------------|-----------|-----------|-----------|-----------|-----------------|
| | | | 6. u. nied- riger | 7. | 8. | 9. | 10. | 11. | 12. | 13. | 14. | 15. | 16. | 17. u. höher |
| Rechts-, Wirtschafts- und Sozialwissenschaften | z | 2 948 | 1 206 | 712 | 621 | 190 | 78 | 60 | 27 | 13 | 13 | 7 | 5 | 16 |
| | w | 1 865 | 755 | 456 | 409 | 120 | 51 | 31 | 16 | 6 | 8 | 3 | 3 | 7 |
| Fachhochschulabschluss | z | 2 948 | 1 206 | 712 | 621 | 190 | 78 | 60 | 27 | 13 | 13 | 7 | 5 | 16 |
| | w | 1 865 | 755 | 456 | 409 | 120 | 51 | 31 | 16 | 6 | 8 | 3 | 3 | 7 |
| darunter | | | | | | | | | | | | | | |
| Bachelorabschluss | z | 2 294 | 931 | 634 | 488 | 151 | 47 | 27 | 10 | 3 | 3 | — | — | — |
| | w | 1 463 | 593 | 421 | 303 | 93 | 30 | 15 | 4 | 2 | 2 | — | — | — |
| Mathematik, Naturwissenschaften | z | 622 | 279 | 112 | 78 | 49 | 23 | 17 | 21 | 14 | 7 | 7 | 4 | 11 |
| | w | 126 | 39 | 35 | 18 | 11 | 1 | 4 | 5 | 2 | 2 | 3 | 1 | 5 |
| Fachhochschulabschluss | z | 622 | 279 | 112 | 78 | 49 | 23 | 17 | 21 | 14 | 7 | 7 | 4 | 11 |
| | w | 126 | 39 | 35 | 18 | 11 | 1 | 4 | 5 | 2 | 2 | 3 | 1 | 5 |
| darunter | | | | | | | | | | | | | | |
| Bachelorabschluss | z | 562 | 279 | 111 | 78 | 48 | 21 | 9 | 8 | 3 | 2 | 1 | — | 2 |
| | w | 111 | 39 | 35 | 18 | 10 | 1 | 2 | 3 | 1 | 1 | 1 | — | — |
| Humanmedizin/Gesundheitswissenschaften | z | 205 | 105 | 24 | 56 | 15 | 5 | — | — | — | — | — | — | — |
| | w | 179 | 93 | 24 | 45 | 12 | 5 | — | — | — | — | — | — | — |
| Fachhochschulabschluss | z | 205 | 105 | 24 | 56 | 15 | 5 | — | — | — | — | — | — | — |
| | w | 179 | 93 | 24 | 45 | 12 | 5 | — | — | — | — | — | — | — |
| darunter | | | | | | | | | | | | | | |
| Bachelorabschluss | z | 180 | 105 | 24 | 36 | 13 | 2 | — | — | — | — | — | — | — |
| | w | 160 | 93 | 24 | 31 | 10 | 2 | — | — | — | — | — | — | — |
| Agrar-, Forst- und Ernährungswissenschaften | z | 101 | 36 | 26 | 17 | 8 | 4 | 3 | 2 | — | 1 | 4 | — | — |
| | w | 48 | 18 | 16 | 5 | 4 | 2 | 2 | 1 | — | — | — | — | — |
| Fachhochschulabschluss | z | 101 | 36 | 26 | 17 | 8 | 4 | 3 | 2 | — | 1 | 4 | — | — |
| | w | 48 | 18 | 16 | 5 | 4 | 2 | 2 | 1 | — | — | — | — | — |
| darunter | | | | | | | | | | | | | | |
| Bachelorabschluss | z | 92 | 36 | 26 | 17 | 8 | 3 | 2 | — | — | — | — | — | — |
| | w | 45 | 18 | 16 | 5 | 4 | 1 | 1 | — | — | — | — | — | — |
| Ingenieurwissenschaften | z | 1 851 | 463 | 527 | 285 | 172 | 115 | 101 | 68 | 36 | 27 | 19 | 7 | 31 |
| | w | 468 | 144 | 145 | 76 | 34 | 21 | 16 | 11 | 11 | 3 | 2 | 3 | 2 |
| Fachhochschulabschluss | z | 1 851 | 463 | 527 | 285 | 172 | 115 | 101 | 68 | 36 | 27 | 19 | 7 | 31 |
| | w | 468 | 144 | 145 | 76 | 34 | 21 | 16 | 11 | 11 | 3 | 2 | 3 | 2 |
| darunter | | | | | | | | | | | | | | |
| Bachelorabschluss | z | 1 504 | 463 | 527 | 268 | 140 | 52 | 32 | 20 | — | 1 | 1 | — | — |
| | w | 404 | 144 | 145 | 74 | 29 | 7 | 2 | 3 | — | — | — | — | — |
| Kunst, Kunstwissenschaft | z | 395 | 131 | 143 | 55 | 13 | 9 | 11 | 18 | 1 | 7 | 1 | 2 | 4 |
| | w | 267 | 88 | 94 | 36 | 9 | 8 | 7 | 14 | 1 | 5 | 1 | 2 | 2 |
| Fachhochschulabschluss | z | 395 | 131 | 143 | 55 | 13 | 9 | 11 | 18 | 1 | 7 | 1 | 2 | 4 |
| | w | 267 | 88 | 94 | 36 | 9 | 8 | 7 | 14 | 1 | 5 | 1 | 2 | 2 |
| darunter | | | | | | | | | | | | | | |
| Bachelorabschluss | z | 342 | 131 | 143 | 54 | 10 | 3 | 1 | — | — | — | — | — | — |
| | w | 228 | 88 | 94 | 36 | 7 | 3 | — | — | — | — | — | — | — |
| Hochschulart insgesamt | z | 6 303 | 2 314 | 1 580 | 1 146 | 452 | 241 | 196 | 137 | 64 | 55 | 38 | 18 | 62 |
| | w | 3 086 | 1 202 | 800 | 616 | 193 | 92 | 64 | 47 | 20 | 18 | 9 | 9 | 16 |
| Verwaltungsfachhochschulen | | | | | | | | | | | | | | |
| Rechts-, Wirtschafts- und Sozialwissenschaften | z | 97 | 57 | 37 | 1 | 2 | — | — | — | — | — | — | — | — |
| | w | 62 | 33 | 27 | 1 | 1 | — | — | — | — | — | — | — | — |
| Fachhochschulabschluss | z | 97 | 57 | 37 | 1 | 2 | — | — | — | — | — | — | — | — |
| | w | 62 | 33 | 27 | 1 | 1 | — | — | — | — | — | — | — | — |
| Hochschulart insgesamt | z | 97 | 57 | 37 | 1 | 2 | — | — | — | — | — | — | — | — |
| | w | 62 | 33 | 27 | 1 | 1 | — | — | — | — | — | — | — | — |

**4 Bestandene Abschlussprüfungen nach Erststudium in Berlin im Prüfungsjahr 2011 nach
Fächer- und Prüfungsgruppen, Fachsemestern und Hochschularten (ohne Lehramt)**

| Fächergruppe des 1. Studienfaches — Prüfungsgruppe | | Ins- gesamt | Davon Abschluss im ... Fachsemester | | | | | | | | | | | |
|---|----------|----------------|-------------------------------------|----------|----------|----------|----------|----------|----------|----------|----------|----------|----------|-----------------|
| | | | 6. u. nied- riger | 7. | 8. | 9. | 10. | 11. | 12. | 13. | 14. | 15. | 16. | 17. u. höher |
| Sonstige deutsche Hochschulen | | | | | | | | | | | | | | |
| Sprach- und Kulturwissen- wissenschaften | z | 1 | – | – | – | – | – | – | – | 1 | – | – | – | – |
| | w | 1 | – | – | – | – | – | – | – | 1 | – | – | – | – |
| Universitärer Abschluss (ohne Lehramtsprüfungen) | z | 1 | – | – | – | – | – | – | – | 1 | – | – | – | – |
| | w | 1 | – | – | – | – | – | – | – | 1 | – | – | – | – |
| Hochschulart insgesamt | z | 1 | – | – | – | – | – | – | – | 1 | – | – | – | – |
| | w | 1 | – | – | – | – | – | – | – | 1 | – | – | – | – |
| Hochschulen insgesamt | | | | | | | | | | | | | | |
| Sprach- und Kulturwissen- schaften | z | 2 694 | 430 | 275 | 262 | 144 | 152 | 138 | 156 | 164 | 177 | 177 | 115 | 504 |
| | w | 1 990 | 337 | 221 | 204 | 107 | 117 | 107 | 117 | 116 | 131 | 126 | 86 | 321 |
| Universitärer Abschluss (ohne Lehramtsprüfungen) | z | 2 509 | 329 | 242 | 228 | 139 | 145 | 134 | 155 | 164 | 177 | 177 | 115 | 504 |
| | w | 1 853 | 268 | 191 | 177 | 104 | 113 | 103 | 117 | 116 | 131 | 126 | 86 | 321 |
| darunter Bachelorabschluss | z | 1 006 | 327 | 240 | 220 | 104 | 67 | 18 | 18 | 7 | 3 | – | 1 | 1 |
| | w | 781 | 266 | 189 | 172 | 73 | 45 | 15 | 13 | 4 | 2 | – | 1 | 1 |
| Fachhochschulabschluss | z | 176 | 92 | 33 | 34 | 5 | 7 | 4 | 1 | – | – | – | – | – |
| | w | 132 | 64 | 30 | 27 | 3 | 4 | 4 | – | – | – | – | – | – |
| darunter Bachelorabschluss | z | 146 | 92 | 33 | 14 | 2 | 3 | 2 | – | – | – | – | – | – |
| | w | 110 | 64 | 30 | 10 | 2 | 2 | 2 | – | – | – | – | – | – |
| Sonstiger Abschluss | z | 9 | 9 | – | – | – | – | – | – | – | – | – | – | – |
| | w | 5 | 5 | – | – | – | – | – | – | – | – | – | – | – |
| Sport | z | 62 | 6 | 7 | 9 | – | 6 | 3 | 4 | 6 | 2 | 5 | 4 | 10 |
| | w | 26 | 3 | 2 | 5 | – | 3 | 2 | 1 | 2 | – | 2 | 1 | 5 |
| Universitärer Abschluss (ohne Lehramtsprüfungen) | z | 57 | 4 | 4 | 9 | – | 6 | 3 | 4 | 6 | 2 | 5 | 4 | 10 |
| | w | 25 | 2 | 2 | 5 | – | 3 | 2 | 1 | 2 | – | 2 | 1 | 5 |
| darunter Bachelorabschluss | z | 20 | 4 | 4 | 8 | – | 3 | – | – | – | 1 | – | – | – |
| | w | 10 | 2 | 2 | 5 | – | 1 | – | – | – | – | – | – | – |
| Fachhochschulabschluss | z | 5 | 2 | 3 | – | – | – | – | – | – | – | – | – | – |
| | w | 1 | 1 | – | – | – | – | – | – | – | – | – | – | – |
| darunter Bachelorabschluss | z | 5 | 2 | 3 | – | – | – | – | – | – | – | – | – | – |
| | w | 1 | 1 | – | – | – | – | – | – | – | – | – | – | – |
| Rechts-, Wirtschafts- und Sozialwissenschaften | z | 5 682 | 1 771 | 1 096 | 887 | 371 | 379 | 291 | 258 | 172 | 135 | 87 | 56 | 179 |
| | w | 3 315 | 1 057 | 664 | 539 | 204 | 212 | 175 | 138 | 89 | 68 | 40 | 36 | 93 |
| Universitärer Abschluss (ohne Lehramtsprüfungen) | z | 2 637 | 508 | 347 | 265 | 179 | 301 | 231 | 231 | 159 | 122 | 80 | 51 | 163 |
| | w | 1 388 | 269 | 181 | 129 | 83 | 161 | 144 | 122 | 83 | 60 | 37 | 33 | 86 |
| darunter Bachelorabschluss | z | 1 251 | 426 | 339 | 252 | 108 | 57 | 31 | 15 | 11 | 3 | 3 | 1 | 5 |
| | w | 635 | 230 | 176 | 124 | 49 | 24 | 15 | 6 | 8 | – | 1 | – | 2 |
| Fachhochschulabschluss | z | 3 045 | 1 263 | 749 | 622 | 192 | 78 | 60 | 27 | 13 | 13 | 7 | 5 | 16 |
| | w | 1 927 | 788 | 483 | 410 | 121 | 51 | 31 | 16 | 6 | 8 | 3 | 3 | 7 |
| darunter Bachelorabschluss | z | 2 294 | 931 | 634 | 488 | 151 | 47 | 27 | 10 | 3 | 3 | – | – | – |
| | w | 1 463 | 593 | 421 | 303 | 93 | 30 | 15 | 4 | 2 | 2 | – | – | – |
| Mathematik, Naturwissen- schaften | z | 2 418 | 526 | 340 | 286 | 184 | 184 | 126 | 150 | 127 | 119 | 86 | 63 | 227 |
| | w | 849 | 133 | 123 | 119 | 68 | 67 | 42 | 64 | 49 | 47 | 35 | 27 | 75 |
| Universitärer Abschluss (ohne Lehramtsprüfungen) | z | 1 796 | 247 | 228 | 208 | 135 | 161 | 109 | 129 | 113 | 112 | 79 | 59 | 216 |
| | w | 723 | 94 | 88 | 101 | 57 | 66 | 38 | 59 | 47 | 45 | 32 | 26 | 70 |
| darunter Bachelorabschluss | z | 757 | 247 | 224 | 143 | 78 | 41 | 9 | 4 | 6 | 3 | 1 | 1 | – |
| | w | 286 | 94 | 87 | 56 | 26 | 13 | 3 | 3 | 3 | 1 | – | – | – |

**4 Bestandene Abschlussprüfungen nach Erststudium in Berlin im Prüfungsjahr 2011 nach
Fächer- und Prüfungsgruppen, Fachsemestern und Hochschularten (ohne Lehramt)**

| Fächergruppe des 1. Studienfaches — Prüfungsgruppe | | Ins- gesamt | Davon Abschluss im ... Fachsemester | | | | | | | | | | | |
|---|---|----------------|-------------------------------------|-----|-----|-----|-----|-----|-----|-----|-----|-----|-----|-----------------|
| | | | 6. u. nied- riger | 7. | 8. | 9. | 10. | 11. | 12. | 13. | 14. | 15. | 16. | 17. u. höher |
| Fachhochschulabschluss | z | 622 | 279 | 112 | 78 | 49 | 23 | 17 | 21 | 14 | 7 | 7 | 4 | 11 |
| | w | 126 | 39 | 35 | 18 | 11 | 1 | 4 | 5 | 2 | 2 | 3 | 1 | 5 |
| darunter | | | | | | | | | | | | | | |
| Bachelorabschluss | z | 562 | 279 | 111 | 78 | 48 | 21 | 9 | 8 | 3 | 2 | 1 | – | 2 |
| | w | 111 | 39 | 35 | 18 | 10 | 1 | 2 | 3 | 1 | 1 | 1 | – | – |
| Humanmedizin/Gesund- heitswissenschaften | z | 1 012 | 112 | 48 | 59 | 16 | 68 | 36 | 263 | 168 | 88 | 44 | 30 | 80 |
| | w | 683 | 96 | 39 | 47 | 13 | 52 | 18 | 151 | 100 | 65 | 35 | 23 | 44 |
| Universitärer Abschluss | z | 807 | 7 | 24 | 3 | 1 | 63 | 36 | 263 | 168 | 88 | 44 | 30 | 80 |
| (ohne Lehramtsprüfungen) | w | 504 | 3 | 15 | 2 | 1 | 47 | 18 | 151 | 100 | 65 | 35 | 23 | 44 |
| darunter | | | | | | | | | | | | | | |
| Bachelorabschluss | z | 34 | 7 | 24 | 3 | – | – | – | – | – | – | – | – | – |
| | w | 20 | 3 | 15 | 2 | – | – | – | – | – | – | – | – | – |
| Fachhochschulabschluss | z | 205 | 105 | 24 | 56 | 15 | 5 | – | – | – | – | – | – | – |
| | w | 179 | 93 | 24 | 45 | 12 | 5 | – | – | – | – | – | – | – |
| darunter | | | | | | | | | | | | | | |
| Bachelorabschluss | z | 180 | 105 | 24 | 36 | 13 | 2 | – | – | – | – | – | – | – |
| | w | 160 | 93 | 24 | 31 | 10 | 2 | – | – | – | – | – | – | – |
| Veterinärmedizin | z | 152 | – | – | – | – | – | 146 | 2 | 4 | – | – | – | – |
| | w | 136 | – | – | – | – | – | 133 | – | 3 | – | – | – | – |
| Universitärer Abschluss | z | 152 | – | – | – | – | – | 146 | 2 | 4 | – | – | – | – |
| (ohne Lehramtsprüfungen) | w | 136 | – | – | – | – | – | 133 | – | 3 | – | – | – | – |
| Agrar-, Forst- und Ernäh- rungswissenschaften | z | 196 | 60 | 49 | 31 | 18 | 12 | 6 | 3 | 7 | 3 | 6 | – | 1 |
| | w | 102 | 32 | 30 | 13 | 10 | 8 | 4 | 1 | 2 | – | 1 | – | 1 |
| Universitärer Abschluss | z | 95 | 24 | 23 | 14 | 10 | 8 | 3 | 1 | 7 | 2 | 2 | – | 1 |
| (ohne Lehramtsprüfungen) | w | 54 | 14 | 14 | 8 | 6 | 6 | 2 | – | 2 | – | 1 | – | 1 |
| darunter | | | | | | | | | | | | | | |
| Bachelorabschluss | z | 95 | 24 | 23 | 14 | 10 | 8 | 3 | 1 | 7 | 2 | 2 | – | 1 |
| | w | 54 | 14 | 14 | 8 | 6 | 6 | 2 | – | 2 | – | 1 | – | 1 |
| Fachhochschulabschluss | z | 101 | 36 | 26 | 17 | 8 | 4 | 3 | 2 | – | 1 | 4 | – | – |
| | w | 48 | 18 | 16 | 5 | 4 | 2 | 2 | 1 | – | – | – | – | – |
| darunter | | | | | | | | | | | | | | |
| Bachelorabschluss | z | 92 | 36 | 26 | 17 | 8 | 3 | 2 | – | – | – | – | – | – |
| | w | 45 | 18 | 16 | 5 | 4 | 1 | 1 | – | – | – | – | – | – |
| Ingenieurwissenschaften | z | 3 973 | 614 | 873 | 532 | 289 | 206 | 221 | 223 | 183 | 185 | 169 | 114 | 364 |
| | w | 1 109 | 193 | 243 | 151 | 65 | 36 | 54 | 57 | 63 | 57 | 58 | 37 | 95 |
| Universitärer Abschluss | z | 2 067 | 133 | 344 | 244 | 115 | 90 | 116 | 150 | 143 | 154 | 144 | 104 | 330 |
| (ohne Lehramtsprüfungen) | w | 630 | 48 | 98 | 75 | 31 | 15 | 37 | 43 | 50 | 53 | 55 | 33 | 92 |
| darunter | | | | | | | | | | | | | | |
| Bachelorabschluss | z | 843 | 130 | 343 | 235 | 87 | 35 | 7 | 5 | 1 | – | – | – | – |
| | w | 255 | 48 | 98 | 73 | 27 | 5 | 2 | 1 | 1 | – | – | – | – |
| Künstlerischer Abschluss | z | 29 | – | – | – | – | 1 | 4 | 5 | 4 | 4 | 6 | 3 | 2 |
| | w | 10 | – | – | – | – | – | 1 | 3 | 2 | 1 | 1 | 1 | 1 |
| Fachhochschulabschluss | z | 1 877 | 481 | 529 | 288 | 174 | 115 | 101 | 68 | 36 | 27 | 19 | 7 | 32 |
| | w | 469 | 145 | 145 | 76 | 34 | 21 | 16 | 11 | 11 | 3 | 2 | 3 | 2 |
| darunter | | | | | | | | | | | | | | |
| Bachelorabschluss | z | 1 504 | 463 | 527 | 268 | 140 | 52 | 32 | 20 | – | 1 | 1 | – | – |
| | w | 404 | 144 | 145 | 74 | 29 | 7 | 2 | 3 | – | – | – | – | – |
| Kunst, Kunstwissenschaft | z | 1 351 | 243 | 204 | 251 | 84 | 99 | 70 | 109 | 72 | 61 | 47 | 25 | 86 |
| | w | 883 | 166 | 140 | 143 | 56 | 61 | 45 | 76 | 45 | 42 | 31 | 18 | 60 |
| Universitärer Abschluss | z | 371 | 54 | 45 | 38 | 25 | 13 | 13 | 23 | 19 | 26 | 26 | 17 | 72 |
| (ohne Lehramtsprüfungen) | w | 295 | 44 | 36 | 31 | 23 | 8 | 10 | 17 | 17 | 23 | 19 | 14 | 53 |
| darunter | | | | | | | | | | | | | | |
| Bachelorabschluss | z | 177 | 54 | 45 | 38 | 23 | 10 | 2 | 2 | 1 | 2 | – | – | – |
| | w | 146 | 44 | 36 | 31 | 22 | 7 | 2 | 1 | 1 | 2 | – | – | – |

**4 Bestandene Abschlussprüfungen nach Erststudium in Berlin im Prüfungsjahr 2011 nach
Fächer- und Prüfungsgruppen, Fachsemestern und Hochschularten (ohne Lehramt)**

| Fächergruppe des 1. Studienfaches — Prüfungsgruppe | | Ins- gesamt | Davon Abschluss im ... Fachsemester | | | | | | | | | | | |
|---|----------|----------------|-------------------------------------|--------------|--------------|--------------|--------------|--------------|--------------|------------|------------|------------|------------|-----------------|
| | | | 6. u. nied- riger | 7. | 8. | 9. | 10. | 11. | 12. | 13. | 14. | 15. | 16. | 17. u. höher |
| Künstlerischer Abschluss | z | 585 | 58 | 16 | 158 | 46 | 77 | 46 | 68 | 52 | 28 | 20 | 6 | 10 |
| | w | 321 | 34 | 10 | 76 | 24 | 45 | 28 | 45 | 27 | 14 | 11 | 2 | 5 |
| darunter | | | | | | | | | | | | | | |
| Bachelorabschluss | z | 83 | 52 | 15 | 12 | 2 | 1 | – | – | 1 | – | – | – | – |
| | w | 46 | 30 | 10 | 3 | 1 | 1 | – | – | 1 | – | – | – | – |
| Fachhochschulabschluss | z | 395 | 131 | 143 | 55 | 13 | 9 | 11 | 18 | 1 | 7 | 1 | 2 | 4 |
| | w | 267 | 88 | 94 | 36 | 9 | 8 | 7 | 14 | 1 | 5 | 1 | 2 | 2 |
| darunter | | | | | | | | | | | | | | |
| Bachelorabschluss | z | 342 | 131 | 143 | 54 | 10 | 3 | 1 | – | – | – | – | – | – |
| | w | 228 | 88 | 94 | 36 | 7 | 3 | – | – | – | – | – | – | – |
| Insgesamt | z | 17 540 | 3 762 | 2 892 | 2 317 | 1 106 | 1 106 | 1 037 | 1 168 | 903 | 770 | 621 | 407 | 1 451 |
| | w | 9 093 | 2 017 | 1 462 | 1 221 | 523 | 556 | 580 | 605 | 469 | 410 | 328 | 228 | 694 |

**5 Bestandene Lehramtsprüfungen nach Erststudium in Berlin im Prüfungsjahr 2011 nach
Fächergruppen, Fachsemestern und Hochschulen**

| Fächergruppe des 1. Studienfaches — Prüfung | | Ins- gesamt | Davon Abschluss im ... Fachsemester | | | | | | |
|--|---|----------------|-------------------------------------|-----------------|------------------|-------------------|-------------------|-------------------|-----------------|
| | | | 6. u. nied- riger | 7. und 8. | 9. und 10. | 11. und 12. | 13. und 14. | 15. und 16. | 17. u. höher |
| Freie Universität | | | | | | | | | |
| Sprach- und Kulturwissen- schaften | z | 237 | 51 | 85 | 29 | 15 | 17 | 13 | 27 |
| | w | 181 | 42 | 65 | 22 | 11 | 13 | 11 | 17 |
| LA Grund- und Hauptschulen | z | 19 | — | — | 2 | 2 | 4 | 4 | 7 |
| | w | 17 | — | — | 2 | 2 | 4 | 4 | 5 |
| LA Realschulen | z | 1 | — | — | — | — | 1 | — | — |
| | w | 1 | — | — | — | — | 1 | — | — |
| LA Gymnasien | z | 50 | — | — | 2 | 7 | 12 | 9 | 20 |
| | w | 35 | — | — | 2 | 6 | 8 | 7 | 12 |
| LA Bachelor | z | 167 | 51 | 85 | 25 | 6 | — | — | — |
| | w | 128 | 42 | 65 | 18 | 3 | — | — | — |
| Rechts-, Wirtschafts- und Sozialwissenschaften | z | 86 | 15 | 38 | 12 | 6 | 3 | 3 | 9 |
| | w | 39 | 7 | 15 | 7 | 3 | 2 | 2 | 3 |
| LA Grund- und Hauptschulen | z | 5 | — | — | — | — | — | 1 | 4 |
| | w | 3 | — | — | — | — | — | — | 3 |
| LA Realschulen | z | 1 | — | — | — | 1 | — | — | — |
| | w | — | — | — | — | — | — | — | — |
| LA Gymnasien | z | 12 | — | — | — | 3 | 2 | 2 | 5 |
| | w | 6 | — | — | — | 3 | 1 | 2 | — |
| LA Bachelor | z | 68 | 15 | 38 | 12 | 2 | 1 | — | — |
| | w | 30 | 7 | 15 | 7 | — | 1 | — | — |
| Mathematik, Naturwissenschaften | z | 102 | 17 | 43 | 15 | 7 | 8 | 7 | 5 |
| | w | 67 | 8 | 29 | 9 | 5 | 5 | 7 | 4 |
| LA Grund- und Hauptschulen | z | 7 | — | 1 | — | 1 | 2 | 2 | 1 |
| | w | 7 | — | 1 | — | 1 | 2 | 2 | 1 |
| LA Realschulen | z | 3 | — | — | — | — | 1 | — | 2 |
| | w | 2 | — | — | — | — | 1 | — | 1 |
| LA Gymnasien | z | 17 | — | — | 2 | 3 | 5 | 5 | 2 |
| | w | 14 | — | — | 2 | 3 | 2 | 5 | 2 |
| LA Bachelor | z | 75 | 17 | 42 | 13 | 3 | — | — | — |
| | w | 44 | 8 | 28 | 7 | 1 | — | — | — |
| Hochschule zusammen | z | 425 | 83 | 166 | 56 | 28 | 28 | 23 | 41 |
| | w | 287 | 57 | 109 | 38 | 19 | 20 | 20 | 24 |
| Technische Universität | | | | | | | | | |
| Sprach- und Kulturwissen- schaften | z | 65 | — | — | 3 | 10 | 15 | 16 | 21 |
| | w | 44 | — | — | 3 | 6 | 8 | 10 | 17 |
| LA Grund- und Hauptschulen | z | 4 | — | — | — | — | — | — | 4 |
| | w | 3 | — | — | — | — | — | — | 3 |
| LA Realschulen | z | 19 | — | — | 2 | 4 | 3 | 4 | 6 |
| | w | 17 | — | — | 2 | 4 | 3 | 2 | 6 |
| LA Gymnasien | z | 41 | — | — | 1 | 5 | 12 | 12 | 11 |
| | w | 23 | — | — | 1 | 1 | 5 | 8 | 8 |
| LA Berufliche Schulen | z | 1 | — | — | — | 1 | — | — | — |
| | w | 1 | — | — | — | 1 | — | — | — |
| Rechts-, Wirtschafts- und Sozialwissenschaften | z | 45 | 4 | 13 | 15 | 3 | 3 | 1 | 6 |
| | w | 34 | 3 | 9 | 13 | 2 | 2 | — | 5 |
| LA Grund- und Hauptschulen | z | 1 | — | — | — | — | — | — | 1 |
| | w | — | — | — | — | — | — | — | — |
| LA Realschulen | z | 5 | — | — | — | — | 2 | — | 3 |
| | w | 5 | — | — | — | — | 2 | — | 3 |
| LA Gymnasien | z | 5 | — | — | — | 2 | 1 | 1 | 1 |
| | w | 3 | — | — | — | 2 | — | — | — |

5 Bestandene Lehramtsprüfungen nach Erststudium in Berlin im Prüfungsjahr 2011 nach Fächergruppen, Fachsemestern und Hochschulen

| Fächergruppe des 1. Studienfaches — Prüfung | | Ins- gesamt | Davon Abschluss im ... Fachsemester | | | | | | |
|---|----------|----------------|-------------------------------------|-----------------|------------------|-------------------|-------------------|-------------------|-----------------|
| | | | 6. u. nied- riger | 7. und 8. | 9. und 10. | 11. und 12. | 13. und 14. | 15. und 16. | 17. u. höher |
| LA Berufliche Schulen | z | 1 | — | — | — | — | — | — | 1 |
| | w | 1 | — | — | — | — | — | — | 1 |
| LA Bachelor | z | 33 | 4 | 13 | 15 | 1 | — | — | — |
| | w | 25 | 3 | 9 | 13 | — | — | — | — |
| Mathematik, Naturwissenschaften | z | 10 | — | — | — | 3 | 3 | 1 | 3 |
| | w | 6 | — | — | — | 1 | 2 | 1 | 2 |
| LA Realschulen | z | 1 | — | — | — | — | — | — | 1 |
| | w | 1 | — | — | — | — | — | — | 1 |
| LA Gymnasien | z | 8 | — | — | — | 2 | 3 | 1 | 2 |
| | w | 4 | — | — | — | — | 2 | 1 | 1 |
| LA Berufliche Schulen | z | 1 | — | — | — | 1 | — | — | — |
| | w | 1 | — | — | — | 1 | — | — | — |
| Ingenieurwissenschaften | z | 39 | 1 | 12 | 4 | 3 | 8 | 2 | 9 |
| | w | 19 | 1 | 7 | 2 | 2 | 4 | 1 | 2 |
| LA Realschulen | z | 3 | — | — | — | 1 | — | — | 2 |
| | w | 1 | — | — | — | 1 | — | — | — |
| LA Berufliche Schulen | z | 18 | — | — | 1 | 2 | 6 | 2 | 7 |
| | w | 8 | — | — | — | 1 | 4 | 1 | 2 |
| LA Bachelor | z | 18 | 1 | 12 | 3 | — | 2 | — | — |
| | w | 10 | 1 | 7 | 2 | — | — | — | — |
| Hochschule zusammen | z | 159 | 5 | 25 | 22 | 19 | 29 | 20 | 39 |
| | w | 103 | 4 | 16 | 18 | 11 | 16 | 12 | 26 |
| Humboldt-Universität | | | | | | | | | |
| Sprach- und Kulturwissen- schaften | z | 361 | 99 | 91 | 22 | 34 | 49 | 28 | 38 |
| | w | 263 | 80 | 68 | 14 | 26 | 33 | 18 | 24 |
| LA Grund- und Hauptschulen | z | 21 | — | 1 | 1 | 2 | 4 | 4 | 9 |
| | w | 18 | — | 1 | 1 | 2 | 4 | 2 | 8 |
| LA Realschulen | z | 4 | — | — | — | 1 | 1 | 1 | 1 |
| | w | 3 | — | — | — | 1 | 1 | 1 | — |
| LA Gymnasien | z | 85 | — | — | 5 | 19 | 29 | 18 | 14 |
| | w | 51 | — | — | 4 | 14 | 16 | 11 | 6 |
| LA Sonderschulen/Förder- schulen | z | 44 | — | — | 1 | 9 | 15 | 5 | 14 |
| | w | 34 | — | — | 1 | 7 | 12 | 4 | 10 |
| LA Bachelor | z | 207 | 99 | 90 | 15 | 3 | — | — | — |
| | w | 157 | 80 | 67 | 8 | 2 | — | — | — |
| Sport | z | 51 | 20 | 11 | 6 | 1 | 8 | 1 | 4 |
| | w | 27 | 13 | 7 | 3 | — | 1 | 1 | 2 |
| LA Grund- und Hauptschulen | z | 4 | — | — | 2 | — | — | — | 2 |
| | w | 2 | — | — | 2 | — | — | — | — |
| LA Realschulen | z | 1 | — | — | — | — | 1 | — | — |
| | w | — | — | — | — | — | — | — | — |
| LA Gymnasien | z | 11 | — | — | — | 1 | 7 | 1 | 2 |
| | w | 4 | — | — | — | — | 1 | 1 | 2 |
| LA Bachelor | z | 35 | 20 | 11 | 4 | — | — | — | — |
| | w | 21 | 13 | 7 | 1 | — | — | — | — |
| Rechts-, Wirtschafts- und Sozialwissenschaften | z | 15 | 3 | 3 | 1 | 2 | 1 | — | 5 |
| | w | 9 | 1 | 2 | — | 1 | — | — | 5 |
| LA Berufliche Schulen | z | 8 | — | — | — | 2 | 1 | — | 5 |
| | w | 6 | — | — | — | 1 | — | — | 5 |
| LA Bachelor | z | 7 | 3 | 3 | 1 | — | — | — | — |
| | w | 3 | 1 | 2 | — | — | — | — | — |

5 Bestandene Lehramtsprüfungen nach Erststudium in Berlin im Prüfungsjahr 2011 nach Fächergruppen, Fachsemestern und Hochschulen

| Fächergruppe des 1. Studienfaches — Prüfung | | Ins- gesamt | Davon Abschluss im ... Fachsemester | | | | | | |
|--|----------|----------------|-------------------------------------|-----------------|------------------|-------------------|-------------------|-------------------|-----------------|
| | | | 6. u. nied- riger | 7. und 8. | 9. und 10. | 11. und 12. | 13. und 14. | 15. und 16. | 17. u. höher |
| Mathematik, | z | 98 | 48 | 18 | 4 | 8 | 7 | 4 | 9 |
| Naturwissenschaften | w | 49 | 19 | 11 | 2 | 6 | 4 | 2 | 5 |
| LA Grund- und Hauptschulen | z | 3 | — | — | 1 | — | 1 | 1 | — |
| | w | 1 | — | — | 1 | — | — | — | — |
| LA Realschulen | z | 1 | — | — | — | — | — | — | 1 |
| | w | — | — | — | — | — | — | — | — |
| LA Gymnasien | z | 25 | — | — | 1 | 8 | 6 | 3 | 7 |
| | w | 17 | — | — | 1 | 6 | 4 | 2 | 4 |
| LA Berufliche Schulen | z | 1 | — | — | — | — | — | — | 1 |
| | w | 1 | — | — | — | — | — | — | 1 |
| LA Bachelor | z | 68 | 48 | 18 | 2 | — | — | — | — |
| | w | 30 | 19 | 11 | — | — | — | — | — |
| Agrar-, Forst- und Ernährungs- wissenschaften | z | 5 | — | 1 | 2 | 1 | — | — | 1 |
| | w | 3 | — | 1 | 2 | — | — | — | — |
| LA Berufliche Schulen | z | 1 | — | — | — | — | — | — | 1 |
| | w | — | — | — | — | — | — | — | — |
| LA Bachelor | z | 4 | — | 1 | 2 | 1 | — | — | — |
| | w | 3 | — | 1 | 2 | — | — | — | — |
| Ingenieurwissenschaften | z | 2 | — | — | — | — | 1 | 1 | — |
| | w | — | — | — | — | — | — | — | — |
| LA Realschulen | z | 1 | — | — | — | — | 1 | — | — |
| | w | — | — | — | — | — | — | — | — |
| LA Sonderschulen/Förder- schulen | z | 1 | — | — | — | — | — | 1 | — |
| | w | — | — | — | — | — | — | — | — |
| Hochschule zusammen | z | 532 | 170 | 124 | 35 | 46 | 66 | 34 | 57 |
| | w | 351 | 113 | 89 | 21 | 33 | 38 | 21 | 36 |
| Universität der Künste | | | | | | | | | |
| Kunst, Kunstwissenschaft | z | 69 | 16 | 14 | 10 | 8 | 9 | 4 | 8 |
| | w | 47 | 12 | 11 | 9 | 3 | 5 | 2 | 5 |
| LA Grund- und Hauptschulen | z | 6 | — | — | 1 | — | 1 | 1 | 3 |
| | w | 3 | — | — | — | — | — | — | 3 |
| LA Realschulen | z | 4 | — | — | 1 | 2 | — | — | 1 |
| | w | 3 | — | — | 1 | 1 | — | — | 1 |
| LA Gymnasien | z | 22 | — | 1 | 2 | 4 | 8 | 3 | 4 |
| | w | 12 | — | 1 | 2 | 1 | 5 | 2 | 1 |
| LA Sonderschulen/Förder- schulen | z | 1 | — | — | 1 | — | — | — | — |
| | w | 1 | — | — | 1 | — | — | — | — |
| LA Bachelor | z | 36 | 16 | 13 | 5 | 2 | — | — | — |
| | w | 28 | 12 | 10 | 5 | 1 | — | — | — |
| Hochschule zusammen | z | 69 | 16 | 14 | 10 | 8 | 9 | 4 | 8 |
| | w | 47 | 12 | 11 | 9 | 3 | 5 | 2 | 5 |
| Lehramtsprüfungen zusammen | | | | | | | | | |
| Sprach- und Kulturwissen- schaften | z | 663 | 150 | 176 | 54 | 59 | 81 | 57 | 86 |
| | w | 488 | 122 | 133 | 39 | 43 | 54 | 39 | 58 |
| LA Grund- und Hauptschulen | z | 44 | — | 1 | 3 | 4 | 8 | 8 | 20 |
| | w | 38 | — | 1 | 3 | 4 | 8 | 6 | 16 |
| LA Realschulen | z | 24 | — | — | 2 | 5 | 5 | 5 | 7 |
| | w | 21 | — | — | 2 | 5 | 5 | 3 | 6 |
| LA Gymnasien | z | 176 | — | — | 8 | 31 | 53 | 39 | 45 |
| | w | 109 | — | — | 7 | 21 | 29 | 26 | 26 |
| LA Sonderschulen/Förder- schulen | z | 44 | — | — | 1 | 9 | 15 | 5 | 14 |
| | w | 34 | — | — | 1 | 7 | 12 | 4 | 10 |

5 Bestandene Lehramtsprüfungen nach Erststudium in Berlin im Prüfungsjahr 2011 nach Fächergruppen, Fachsemestern und Hochschulen

| Fächergruppe des 1. Studienfaches — Prüfung | | Ins- gesamt | Davon Abschluss im ... Fachsemester | | | | | | |
|---|---|----------------|-------------------------------------|-----------------|------------------|-------------------|-------------------|-------------------|-----------------|
| | | | 6. u. nied- riger | 7. und 8. | 9. und 10. | 11. und 12. | 13. und 14. | 15. und 16. | 17. u. höher |
| LA Berufliche Schulen | z | 1 | — | — | — | 1 | — | — | — |
| | w | 1 | — | — | — | 1 | — | — | — |
| LA Bachelor | z | 374 | 150 | 175 | 40 | 9 | — | — | — |
| | w | 285 | 122 | 132 | 26 | 5 | — | — | — |
| Sport | z | 51 | 20 | 11 | 6 | 1 | 8 | 1 | 4 |
| | w | 27 | 13 | 7 | 3 | — | 1 | 1 | 2 |
| LA Grund- und Hauptschulen | z | 4 | — | — | 2 | — | — | — | 2 |
| | w | 2 | — | — | 2 | — | — | — | — |
| LA Realschulen | z | 1 | — | — | — | — | 1 | — | — |
| | w | — | — | — | — | — | — | — | — |
| LA Gymnasien | z | 11 | — | — | — | 1 | 7 | 1 | 2 |
| | w | 4 | — | — | — | — | 1 | 1 | 2 |
| LA Bachelor | z | 35 | 20 | 11 | 4 | — | — | — | — |
| | w | 21 | 13 | 7 | 1 | — | — | — | — |
| Rechts-, Wirtschafts- und Sozialwissenschaften | z | 146 | 22 | 54 | 28 | 11 | 7 | 4 | 20 |
| | w | 82 | 11 | 26 | 20 | 6 | 4 | 2 | 13 |
| LA Grund- und Hauptschulen | z | 6 | — | — | — | — | — | 1 | 5 |
| | w | 3 | — | — | — | — | — | — | 3 |
| LA Realschulen | z | 6 | — | — | — | 1 | 2 | — | 3 |
| | w | 5 | — | — | — | — | 2 | — | 3 |
| LA Gymnasien | z | 17 | — | — | — | 5 | 3 | 3 | 6 |
| | w | 9 | — | — | — | 5 | 1 | 2 | 1 |
| LA Berufliche Schulen | z | 9 | — | — | — | 2 | 1 | — | 6 |
| | w | 7 | — | — | — | 1 | — | — | 6 |
| LA Bachelor | z | 108 | 22 | 54 | 28 | 3 | 1 | — | — |
| | w | 58 | 11 | 26 | 20 | — | 1 | — | — |
| Mathematik, Naturwissenschaften | z | 210 | 65 | 61 | 19 | 18 | 18 | 12 | 17 |
| | w | 122 | 27 | 40 | 11 | 12 | 11 | 10 | 11 |
| LA Grund- und Hauptschulen | z | 10 | — | 1 | 1 | 1 | 3 | 3 | 1 |
| | w | 8 | — | 1 | 1 | 1 | 2 | 2 | 1 |
| LA Realschulen | z | 5 | — | — | — | — | 1 | — | 4 |
| | w | 3 | — | — | — | — | 1 | — | 2 |
| LA Gymnasien | z | 50 | — | — | 3 | 13 | 14 | 9 | 11 |
| | w | 35 | — | — | 3 | 9 | 8 | 8 | 7 |
| LA Berufliche Schulen | z | 2 | — | — | — | 1 | — | — | 1 |
| | w | 2 | — | — | — | 1 | — | — | 1 |
| LA Bachelor | z | 143 | 65 | 60 | 15 | 3 | — | — | — |
| | w | 74 | 27 | 39 | 7 | 1 | — | — | — |
| Agrar-, Forst- und Ernährungs- wissenschaften | z | 5 | — | 1 | 2 | 1 | — | — | 1 |
| | w | 3 | — | 1 | 2 | — | — | — | — |
| LA Berufliche Schulen | z | 1 | — | — | — | — | — | — | 1 |
| | w | — | — | — | — | — | — | — | — |
| LA Bachelor | z | 4 | — | 1 | 2 | 1 | — | — | — |
| | w | 3 | — | 1 | 2 | — | — | — | — |
| Ingenieurwissenschaften | z | 41 | 1 | 12 | 4 | 3 | 9 | 3 | 9 |
| | w | 19 | 1 | 7 | 2 | 2 | 4 | 1 | 2 |
| LA Realschulen | z | 4 | — | — | — | 1 | 1 | — | 2 |
| | w | 1 | — | — | — | 1 | — | — | — |
| LA Sonderschulen/Förder- schulen | z | 1 | — | — | — | — | — | 1 | — |
| | w | — | — | — | — | — | — | — | — |
| LA Berufliche Schulen | z | 18 | — | — | 1 | 2 | 6 | 2 | 7 |
| | w | 8 | — | — | — | 1 | 4 | 1 | 2 |
| LA Bachelor | z | 18 | 1 | 12 | 3 | — | 2 | — | — |
| | w | 10 | 1 | 7 | 2 | — | — | — | — |

**5 Bestandene Lehramtsprüfungen nach Erststudium in Berlin im Prüfungsjahr 2011 nach
Fächergruppen, Fachsemestern und Hochschulen**

| Fächergruppe des 1. Studienfaches — Prüfung | | Ins- gesamt | Davon Abschluss im ... Fachsemester | | | | | | |
|--|----------|----------------|-------------------------------------|-----------------|------------------|-------------------|-------------------|-------------------|-----------------|
| | | | 6. u. nied- riger | 7. und 8. | 9. und 10. | 11. und 12. | 13. und 14. | 15. und 16. | 17. u. höher |
| Kunst, Kunstwissenschaft | z | 69 | 16 | 14 | 10 | 8 | 9 | 4 | 8 |
| | w | 47 | 12 | 11 | 9 | 3 | 5 | 2 | 5 |
| LA Grund- und Hauptschulen | z | 6 | – | – | 1 | – | 1 | 1 | 3 |
| | w | 3 | – | – | – | – | – | – | 3 |
| LA Realschulen | z | 4 | – | – | 1 | 2 | – | – | 1 |
| | w | 3 | – | – | 1 | 1 | – | – | 1 |
| LA Gymnasien | z | 22 | – | 1 | 2 | 4 | 8 | 3 | 4 |
| | w | 12 | – | 1 | 2 | 1 | 5 | 2 | 1 |
| LA Sonderschulen/Förder- schulen | z | 1 | – | – | 1 | – | – | – | – |
| | w | 1 | – | – | 1 | – | – | – | – |
| LA Bachelor | z | 36 | 16 | 13 | 5 | 2 | – | – | – |
| | w | 28 | 12 | 10 | 5 | 1 | – | – | – |
| Lehramtsprüfungen insgesamt | z | 1 185 | 274 | 329 | 123 | 101 | 132 | 81 | 145 |
| | w | 788 | 186 | 225 | 86 | 66 | 79 | 55 | 91 |

Anlagen

1 Hochschulen in Berlin nach der Trägerschaft

| Hochschule | Trägerschaft | |
|---|---------------------------------------|-------------|
| | öffentlicher Träger/ freier Träger | Träger |
| Universitäten | | |
| Freie Universität | öffentlich | Land Berlin |
| Technische Universität | öffentlich | Land Berlin |
| Humboldt-Universität | öffentlich | Land Berlin |
| Charité-Universitätsmedizin | öffentlich | Land Berlin |
| ESCP Europe Wirtschaftshochschule | freier Träger | privat |
| ESMT European School of Management and Technology | freier Träger | privat |
| Hertie School of Governance | freier Träger | privat |
| Steinbeis-Hochschule | freier Träger | privat |
| Deutsche Universität für Weiterbildung | freier Träger | privat |
| Psychologische Hochschule | freier Träger | privat |
| International Psychoanalytic University | freier Träger | privat |
| European College of Liberal Arts | freier Träger | privat |
| Kunsthochschulen | | |
| Universität der Künste | öffentlich | Land Berlin |
| Kunsthochschule Berlin-Weißensee | öffentlich | Land Berlin |
| Hochschule für Musik "Hanns Eisler" | öffentlich | Land Berlin |
| Hochschule für Schauspielkunst "Ernst Busch" | öffentlich | Land Berlin |
| ESMOD Internationale Kunsthochschule für Mode | freier Träger | privat |
| Fachhochschulen (ohne Verwaltungs-FH) | | |
| Beuth Hochschule für Technik | öffentlich | Land Berlin |
| Hochschule für Technik und Wirtschaft | öffentlich | Land Berlin |
| Hochschule für Wirtschaft und Recht | öffentlich | Land Berlin |
| Alice Salomon Hochschule | öffentlich | Land Berlin |
| Evangelische Hochschule | freier Träger | Kirche |
| Katholische Hochschule für Sozialwesen | freier Träger | Kirche |
| SRH Hochschule | freier Träger | privat |
| Mediadesign Hochschule | freier Träger | privat |
| Berliner Technische Kunsthochschule | freier Träger | privat |
| EBC Hochschule | freier Träger | privat |
| Touro College | freier Träger | privat |
| bbw Hochschule | freier Träger | privat |
| IB-Hochschule | freier Träger | privat |
| Hochschule für Gesundheit und Sport | freier Träger | privat |
| Design Akademie | freier Träger | privat |
| Best-Sabel-Hochschule | freier Träger | privat |
| Akkon-Hochschule | freier Träger | privat |
| Hochschule für Medien, Kommunikation und Wirtschaft | freier Träger | privat |
| DEKRA Hochschule | freier Träger | privat |
| Quadriga Hochschule | freier Träger | privat |
| Hochschule der populären Künste | freier Träger | privat |
| German Open Business School - HS für Wirtschaft u. Verwaltung | freier Träger | privat |
| Verwaltungsfachhochschulen | | |
| Fachhochschule des Bundes für öffentliche Verwaltung | öffentlich | Bund |
| - Fachbereich Sozialversicherung | | |
| - Fachbereich Auswärtige Angelegenheiten | | |

2 Zuordnung der Abschlussprüfungen zu den Prüfungsgruppen in der bundeseinheitlichen Studenten- und Prüfungsstatistik (Stand Wintersemester 2010/2011)

| <u>Prüfungsgruppe</u> | <u>Abschlussprüfung</u> |
|---|--|
| Universitärer Abschluss (ohne Lehramtsprüfungen) | <ul style="list-style-type: none"> * Magister Lizentiat * Kirchliche Prüfung * Staatsexamen/1. Staatsprüfung (ohne Lehramts- und ohne staatliche Laufbahnprüfung – VerwFH) Staatsexamen (einphasige Ausbildung) Fakultätsprüfung * Diplom (U) Diplom I (U-GH) (wissenschaftliches Kurzstudium in integrierten Studiengängen an Gesamthochschulen) * Diplom (U) – Dolmetscher * Diplom (U) – Übersetzer Akademisch geprüfter Übersetzer Diplom (U) – Lehrer * Bachelor an Universitäten Bachelor (U) – (Lehrer) * Bachelor (U) – Mehr-Fächer-Bachelor ohne Lehramtsoption Bachelor (U) – Mehr-Fächer-Bachelor mit Lehramtsoption * Master an Universitäten (Abschlussprüfung vorausgesetzt) Master (U) – (Lehrer) Master (U) – (Mehr-Fächer-Master) Abschlussprüfung ohne akademischen Grad |
| Promotionen | <ul style="list-style-type: none"> * Promotion (Abschlussprüfung vorausgesetzt) Promotion ohne vorausgesetzte Abschlussprüfung |
| Lehramts-, Bachelor- und Masterprüfungen an Grund- und Hauptschulen/Primarstufe | <ul style="list-style-type: none"> * LA Grund- und Hauptschulen LA Bachelor Grund- und Hauptschulen LA Master Grund- und Hauptschulen LA Grundschulen LA Bachelor Grundschulen LA Master Grundschulen LA Hauptschulen LA Bachelor Hauptschulen LA Master Hauptschulen LA Grundstufe/Primarstufe LA Bachelor Grundstufe/Primarstufe LA Master Grundstufe/Primarstufe |
| Lehramts-, Bachelor- und Masterprüfungen Stufenübergreifende Prüfung Sekundarstufe I/Grundschulen bzw. Primarstufe | <ul style="list-style-type: none"> LA Sekundarstufe I/Primarstufe LA Bachelor Sekundarstufe I/Primarstufe * LA Master Sekundarstufe I/Primarstufe (in Berlin: Master-einjährig für Klasse 1 bis 10) LA Grundschulen/Sekundarstufe I LA Bachelor Grundschulen/Sekundarstufe I LA Master Grundschulen/Sekundarstufe I |
| Lehramts-, Bachelor- und Masterprüfungen an Realschulen / Sekundarstufe I | <ul style="list-style-type: none"> * LA Realschulen LA Bachelor Realschulen LA Master Realschulen LA Haupt- und Realschulen/Unterstufe und Mittelstufe Gymnasien LA Bachelor Haupt- und Realschulen/Unterstufe und Mittelstufe Gymnasien LA Master Haupt- und Realschulen/Unterstufe und Mittelstufe Gymnasien LA Mittelstufe/Sekundarstufe I LA Bachelor Mittelstufe/Sekundarstufe I LA Master Mittelstufe/Sekundarstufe I |

2 Zuordnung der Abschlussprüfungen zu den Prüfungsgruppen in der bundeseinheitlichen Studenten- und Prüfungsstatistik (Stand Wintersemester 2010/2011)

| <u>Prüfungsgruppe</u> | <u>Abschlussprüfung</u> |
|--|---|
| Lehramts-, Bachelor- und Masterprüfungen Stufenübergreifende Prüfung Sekundarstufe II/Sekundarstufe I | LA Sekundarstufe II/Sekundarstufe I LA Bachelor Sekundarstufe II/Sekundarstufe I LA Master Sekundarstufe II/Sekundarstufe I |
| Lehramts-, Bachelor- und Masterprüfungen an Gymnasien/Sekundarstufe II, allgemein bildende Schulen | * LA Gymnasien LA Bachelor Gymnasien * LA Master Gymnasien (in Berlin: Master-zweijährig für Gymnasium, Klasse 7 bis 13) LA Oberstufe/Sekundarstufe II, allgemein bildende Schulen LA Bachelor Oberstufe/Sekundarstufe II, allgemein bildende Schulen LA Master Oberstufe/Sekundarstufe II, allgemein bildende Schulen |
| Lehramts-, Bachelor- und Masterprüfungen an Sonderschulen/Förderschulen | * LA Sonderschulen/Förderschulen LA Bachelor Sonderschulen/Förderschulen LA Master Sonderschulen/Förderschulen |
| Lehramts-, Bachelor- und Masterprüfungen an Beruflichen Schulen/Sekundarstufe II, berufliche Schulen | * LA Berufliche Schulen LA Bachelor Berufliche Schulen LA Master Berufliche Schulen LA Oberstufe/Sekundarstufe II, berufliche Schulen LA Bachelor Oberstufe/Sekundarstufe II, berufliche Schulen LA Master Oberstufe/Sekundarstufe II, berufliche Schulen |
| LA Bachelor | * LA Bachelor (soweit keine Differenzierung möglich) (in Berlin: bis zum Erreichen des Bachelor keine Differenzierung nach Schulstufen möglich) |
| LA Master | LA Master (soweit keine Differenzierung möglich) |
| Sonstige LÄ nach Schularten/Schulstufen | Sonstige Staatsprüfungen nach Schularten/Schulstufen |
| Künstlerischer Abschluss | * Diplom (KH) Akademiebrief (KH) * Bühnen-/Konzert-/Opernreifeprüfung Privatmusiklehrerprüfung Kirchenmusikprüfung A Kirchenmusikprüfung B Solistenprüfung Staatliche Prüfung für künstlerische Abschlüsse * Meisterschüler Kunstpädagogische Prüfung * Bachelor an Kunsthochschulen * Master an Kunsthochschulen (Abschlussprüfung vorausgesetzt) * Sonstiger künstlerischer Abschluss |
| Fachhochschulabschluss | * Diplom (FH) Diplom (FH) – Dolmetscher Diplom (FH) – Übersetzer * Staatliche Laufbahnprüfung (VerwFH) * Bachelor an Fachhochschulen * Master an Fachhochschulen (Abschlussprüfung vorausgesetzt) * Sonstiger FH – Abschluss |
| Sonstiger Abschluss | * Abschlusszeugnis/Zertifikat Sonstiger Abschluss in Deutschland Abschlussprüfung im Ausland |

Die mit * gekennzeichneten Abschlussprüfungen wurden im Prüfungsjahr 2011 im Land Berlin abgelegt.

Das Amt für Statistik Berlin-Brandenburg

Das Amt für Statistik Berlin-Brandenburg ist für beide Länder die zentrale Dienstleistungseinrichtung auf dem Gebiet der amtlichen Statistik. Das Amt erbringt Serviceleistungen im Bereich Information und Analyse für die breite Öffentlichkeit, für alle gesellschaftlichen Gruppen sowie für Kunden aus Verwaltung und Politik, Wirtschaft und Wissenschaft. Kerngeschäft des Amtes ist die Durchführung der gesetzlich angeordneten amtlichen Statistiken für Berlin und Brandenburg. Das Amt erhebt die Daten, bereitet sie auf, interpretiert und analysiert sie und veröffentlicht die Ergebnisse. Die Grundversorgung aller Nutzer mit statistischen Informationen erfolgt unentgeltlich, im Wesentlichen über das Internet und den Informationsservice. Daneben werden nachfrage- und zielgruppenorientierte Standardauswertungen zu Festpreisen angeboten. Kundenspezifische Aufbereitung / Beratung zu kostendeckenden Preisen ergänzt das Spektrum der Informationsbereitstellung.

Amtliche Statistik im Verbund

Die Statistiken werden bundesweit nach einheitlichen Konzepten, Methoden und Verfahren arbeitsteilig erstellt. Die statistischen Ämter der Länder sind dabei grundsätzlich für die Durchführung der Erhebungen, für die Aufbereitung und Veröffentlichung der Länderergebnisse zuständig. Durch diese Kooperation in einem „Statistikverbund“ entstehen für alle Länder vergleichbare und zu einem Bundesergebnis zusammenführbare Erhebungsergebnisse.

Produkte und Dienstleistungen

Informationsservice

info@statistik-bbb.de
mit statistischen Informationen für jedermann und Beratung sowie maßgeschneiderte Aufbereitungen von Daten über Berlin und Brandenburg.
Auskunft, Beratung, Pressedienst sowie Fachbibliothek.

Standort Potsdam

Behlertstraße 3a, 14467 Potsdam
Tel. 0331 8173 - 1777
Fax 030 9028 - 4091
Mo – Do 9 – 15 Uhr, Fr 9 – 14 Uhr

Standort Berlin

Alt-Friedrichsfelde 60, 10315 Berlin
Bibliothek
Tel. 030 9021 - 3540
Mo – Do 9 – 15 Uhr, Fr 9 – 14 Uhr

Internet-Angebot

www.statistik-berlin-brandenburg.de
mit aktuellen Daten, Pressemitteilungen, Statistischen Berichten zum kostenlosen Herunterladen, regionalstatistischen Informationen, Wahlstatistiken und -analysen sowie einem Überblick über das gesamte Leistungsspektrum des Amtes.

Statistische Jahrbücher

mit einer Vielzahl von Tabellen aus nahezu allen Arbeitsgebieten der amtlichen Statistik.

Statistische Berichte

mit Ergebnissen der einzelnen Statistiken in Tabellen in tiefer sachlicher Gliederung und Grafiken zur Veranschaulichung von Entwicklungen und Strukturen.
Mit dieser Reihe werden die bisherigen Veröffentlichungen Statistischer Berichte aus dem Landesbetrieb für Datenverarbeitung und Statistik Land Brandenburg sowie dem Statistischen Landesamt Berlin fortgesetzt.

Datenangebot aus dem Sachgebiet

Informationen zu dieser Veröffentlichung

Referat 14C
Tel. 0331 8173 1144
Fax 0331 8173 1911
hochschulen@statistik-bbb.de

Weitere Veröffentlichungen zum Thema

Statistische Berichte:

- Studierende an Hochschulen
B III 1
- Personal und Personalstellen an Hochschulen
B III 4