

Statistischer Bericht

A IV 14 - j / 07

└ Schwangerschaftskonflikt-,
Schwangerschaftsberatung,
Familienplanung und Sexualaufklärung
im **Land Brandenburg 2007**

Statistischer Bericht

A IV 14 -j/07

Herausgegeben im **April 2008**

Preis

pdf-Version: kostenlos

Druck-Version: 7,- EUR

Excel-Version: 17,- EUR

Impressum

Amt für Statistik Berlin-Brandenburg

Dortustraße 46

14467 Potsdam

info@statistik-bbb.de

www.statistik-berlin-brandenburg.de

Potsdam

Tel. 0331 39-444

Fax 0331 39-418

Berlin

Tel. 030 9021-3434

Fax 030 9021-3655

© **Amt für Statistik** Berlin-Brandenburg
Für nichtgewerbliche Zwecke sind Vervielfältigung und unentgeltliche Verbreitung, auch auszugsweise, mit Quellenangabe gestattet. Die Verbreitung, auch auszugsweise, über elektronische Systeme/Datenträger bedarf der vorherigen Zustimmung. Alle übrigen Rechte bleiben vorbehalten.

Zeichenerklärung

- 0 weniger als die Hälfte von 1 in der letzten besetzten Stelle, jedoch mehr als nichts
- nichts vorhanden
- ... Angabe fällt später an
- () Aussagewert ist eingeschränkt
- / Zahlenwert nicht sicher genug
- Zahlenwert unbekannt oder geheimzuhalten
- x Tabellenfach gesperrt
- p vorläufige Zahl
- r berichtigte Zahl
- s geschätzte Zahl

Inhaltsverzeichnis

	Seite		Seite
Vorbemerkungen	5	3.2 Alter der Ratsuchenden in der Schwangerschaftsberatung 2007 nach Trägern und Verwaltungsbezirken.....	14
Grafiken		3.3 Lebensform und Staatsangehörigkeit der Ratsuchenden in der Schwangerschaftsberatung 2007 nach Trägern und Verwaltungsbezirken.....	15
Schwangerschaftskonfliktberatung 2007 nach Trägern.....	6	3.4 Schwangerschaft und Probleme der Ratsuchenden in der Schwangerschaftsberatung 2007 nach Trägern und Verwaltungsbezirken.....	16
Schwangerschaftsberatung 2007 nach Trägern.....	6	3.5 Beschäftigung/Einkünfte der Ratsuchenden in..... der Schwangerschaftsberatung 2007 nach Trägern und Verwaltungsbezirken.....	18
Familienplanung und sozialrechtliche Beratung 2007 nach Trägern.....	6	3.6 Beratung/Vermittlung von Hilfen für Ratsuchende in der Schwangerschaftsberatung 2007 nach Trägern und Verwaltungsbezirken.....	20
Sexualberatung 2007 nach Trägern.....	6	4 Familienplanung und sozialrechtliche Beratung.....	21
Ratsuchende in Beratungsstellen der Schwangerschaftskonfliktberatung, Schwangerschaftsberatung, für Familienplanung und Sexualberatung 2002 bis 2007.....	7	4.1 Beratungshäufigkeit und Form des Kontaktes in Beratungsstellen zur Familienplanung und sozialrechtlichen Beratung 2007 nach Trägern und Verwaltungsbezirken.....	21
Tabellen		4.2 Alter der Ratsuchenden in Beratungsstellen zur Familienplanung und sozialrechtlichen Beratung 2007 nach Trägern und Verwaltungsbezirken.....	22
1 Beratungen im Gesamtüberblick.....	7	4.3 Lebensform und Staatsangehörigkeit der Ratsuchenden in Beratungsstellen zur Familienplanung und sozialrechtlichen Beratung 2007 nach Trägern und Verwaltungsbezirken.....	23
1.1 Ratsuchende in Beratungsstellen der Schwangerschaftskonfliktberatung, Schwangerschaftsberatung, für Familienplanung und Sexualberatung 2005 bis 2007 nach Trägern.....	7	4.4 Beratungsgründe der Ratsuchenden in Beratungsstellen zur Familienplanung und sozialrechtlichen Beratung 2007 nach Trägern und Verwaltungsbezirken.....	24
1.2 Ratsuchende in Beratungsstellen der Schwangerschaftskonfliktberatung, Schwangerschaftsberatung, für Familienplanung und Sexualberatung 2005 bis 2007 nach Verwaltungsbezirken.....	8	5 Sexualberatung/Sexualpädagogik.....	25
2 Schwangerschaftskonfliktberatung.....	9	5.1 Beratungshäufigkeit und Form des Kontaktes in Beratungsstellen für Sexualberatung 2007 nach Trägern und Verwaltungsbezirken.....	25
2.1 Beratungshäufigkeit und Hinzuziehung von Fachkräften zur Schwangerschaftskonfliktberatung 2007 nach Trägern und Verwaltungsbezirken.....	9	5.2 Alter der Ratsuchenden in Beratungsstellen für Sexualberatung 2007 nach Trägern und Verwaltungsbezirken.....	26
2.2 Gründe für Abbruchwunsch/-erwägung in der Schwangerschaftskonfliktberatung 2007 nach Trägern und Verwaltungsbezirken.....	10		
2.3 Beratung/Vermittlung von Hilfen für Ratsuchende in der Schwangerschaftskonfliktberatung 2007 nach Trägern und Verwaltungsbezirken.....	12		
3 Schwangerschaftsberatung.....	13		
3.1 Beratungshäufigkeit und Form des Kontaktes in der Schwangerschaftsberatung 2007 nach Trägern und Verwaltungsbezirken.....	13		

5.3 Lebensform und Staatsangehörigkeit der Ratsuchenden in Beratungsstellen für Sexualberatung 2007 nach Trägern und Verwaltungsbezirken.....	27
5.4 Beratungsgründe der Ratsuchenden in Beratungsstellen für Sexualberatung 2007 nach Trägern und Verwaltungsbezirken.....	28
5.5 Gruppenstärke und Ort der Gruppenarbeit in Beratungsstellen für sexualpädagogische Themen 2007 nach Trägern und Verwaltungsbezirken.....	29
5.6 Altersstufen der Gruppen in Beratungsstellen für sexualpädagogische Themen 2007 nach Trägern und Verwaltungsbezirken.....	30
5.7 Inhalte der Gruppenarbeit in Beratungsstellen für sexualpädagogische Themen 2007 nach Trägern und Verwaltungsbezirken.....	31

Vorbemerkungen

Allgemeine Angaben zur Statistik

Die Statistik zur Schwangerschaftskonflikt-, Schwangerschaftsberatung, Familienplanung und Sexualaufklärung wird im Land Brandenburg als Geschäftsstatistik vierteljährlich bei den Trägern der vom Land geförderten anerkannten Beratungsstellen durchgeführt. Auftraggeber ist das Ministerium für Arbeit, Soziales, Gesundheit und Familie des Landes Brandenburg.

Rechtsgrundlage dieser Geschäftsstatistik ist für den Zeitraum vom 01.01. bis 30.09.1995 Artikel 1 § 3 Absatz 1 des Schwangeren- und Familienhilfegesetzes vom 27. Juli 1992 (BGBl. I S. 1398) sowie Abschnitt II Nr. 4 in Verbindung mit Nr. 3 Abs. 6 der Entscheidung des Bundesverfassungsgerichtes vom 28. Mai 1993 (BGBl. I S. 820) und für den Zeitraum ab 01.10.1995 §§ 3 und 8 des Schwangerschaftskonfliktgesetzes (Artikel 1 des Schwangeren- und Familienhilfeänderungsgesetzes vom 21. August 1995, BGBl. I S. 1050).

Berichtspflicht besteht für alle vom Land geförderten anerkannten Beratungsstellen. Für anerkannte, aber nicht geförderte Beratungsstellen bezieht die Berichtspflicht nur den Komplex I - Schwangerschaftskonfliktberatung - ein.

Zweck und Ziele der Statistik

Mit der trägerübergreifenden Erfassung von Beratungen zu Schwangerschaftskonflikten und Schwangerschaften, zur Familienplanung und Sexualberatung stehen im Land Brandenburg Informationen zur Anzahl der Ratsuchenden, ihrem Alter und der Geschlechtsverteilung, zu sozialen Aspekten und dem Beratungsgrund zur Verfügung. Diese Daten bilden eine Grundlage für planungsrelevante Entscheidungen auf Landesebene und dienen dem Überblick über die Beratungsarbeit der anerkannten Beratungsstellen.

Erhebungsmethodik

Mittels Erhebungsbogen

I – Schwangerschaftskonfliktberatung

II – Schwangerschaftsberatung

III – Familienplanung

IV – Sexualberatung

werden die Daten zu den Beratungsfällen ermittelt.

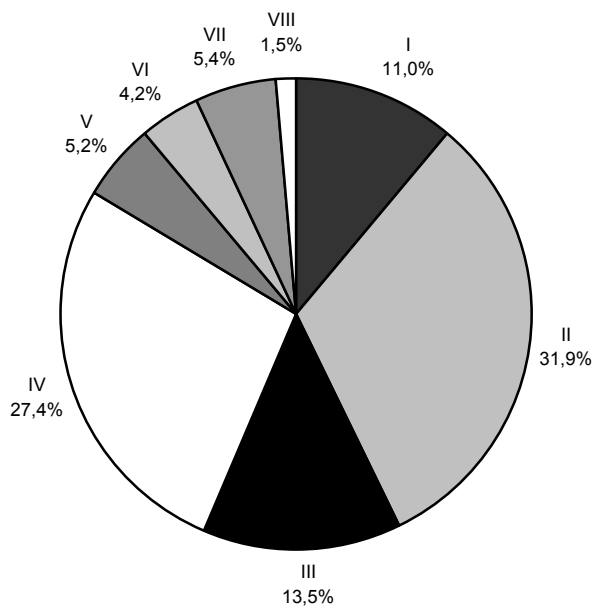
Die statistische Auswertung erfolgt für die Beratungskomplexe II, III und IV unter Vorbehalt der Freiwilligkeit der Aussagen zu den einzelnen Fragestellungen, die die Person der Ratsuchenden betreffen. Hier wurde im Regelfall die Antwort "keine Aussage/unbekannt" eingeräumt, um die statistische Kontrolle der Vollzähligkeit zu gewährleisten. Bei einem Teil der Fragen (z.B. Gründe für Abbruchwunsch/-erwägung, Beratung/Vermittlung von Hilfen oder Form des Kontaktes) sind mehrere Antworten möglich. Dadurch kommt es zu Aussagen über 100 Prozent.

Bei der Beratungshäufigkeit im Durchschnitt wird eine Aussage über die Zahl der durchgeführten Beratungen in Folge getroffen. Die Zeitdauer der einzelnen Beratung bleibt hierbei unberücksichtigt.

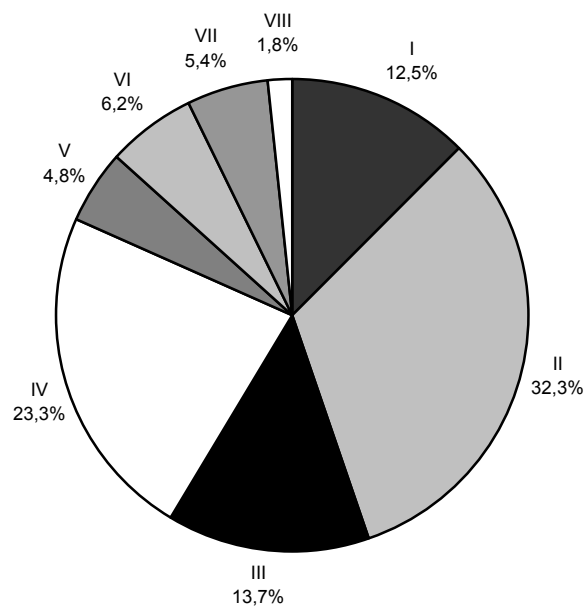
Abweichungen in den Summen erklären sich aus dem Runden der Einzelwerte

Schwangerschaftskonfliktberatung, Schwangerschaftsberatung, Familienplanung und Sexualberatung 2007 nach Trägern

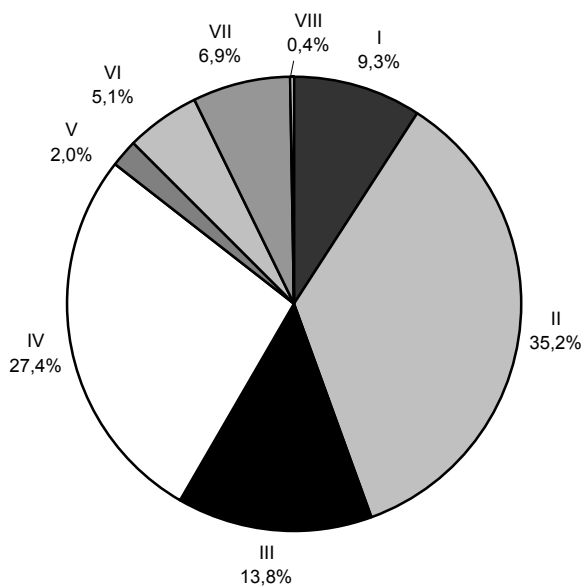
Schwangerschaftskonfliktberatung



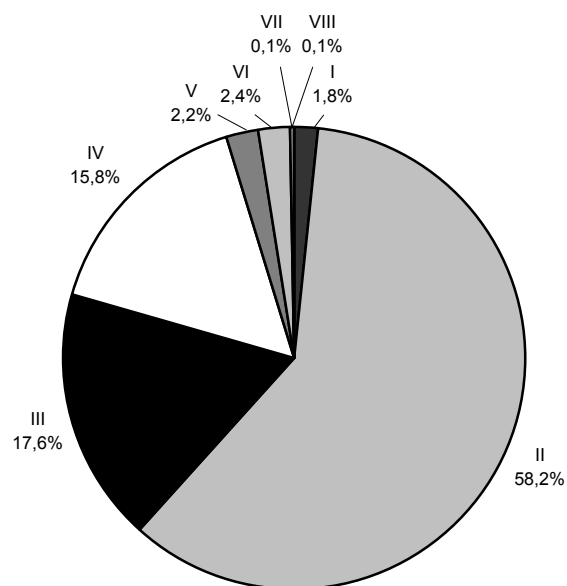
Schwangerschaftsberatung



Familienplanung und sozialrechtliche Beratung



Sexualberatung



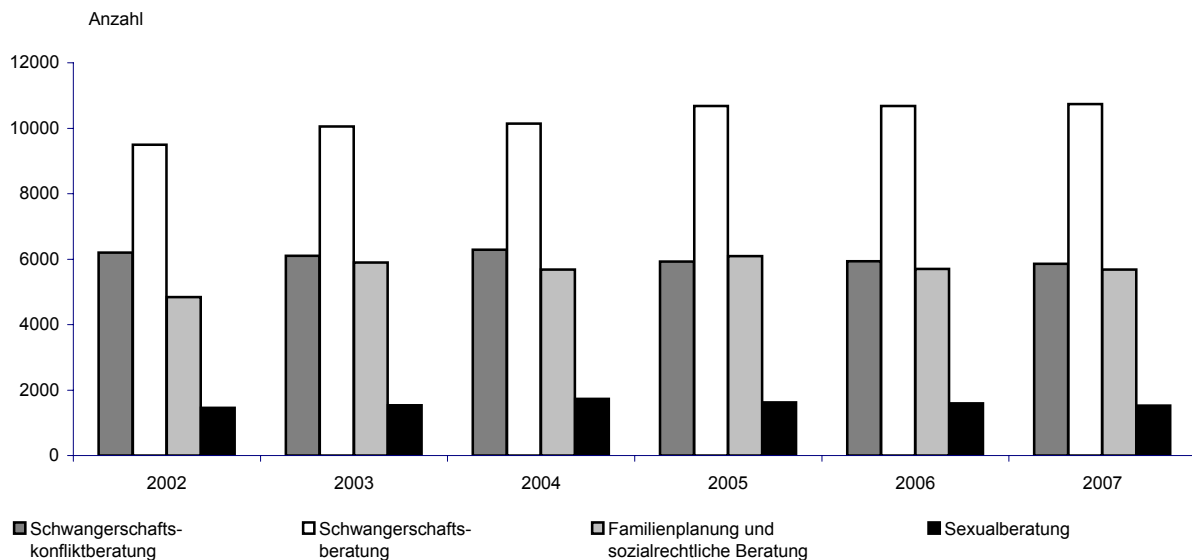
- I Kommunaler Träger
- II Pro Familia
- III Evangelischer Träger
- IV Deutsches Rotes Kreuz
- V Donum vitae
- VI Arbeiterwohlfahrt
- VII Demokratischer Frauenbund
- VIII Sonstige Träger

1 Beratungen im Gesamtüberblick

1.1 Ratsuchende in Beratungsstellen der Schwangerschaftskonfliktberatung, Schwangerschaftsberatung, für Familienplanung und Sexualberatung 2005 bis 2007 nach Trägern

Träger	Ratsuchende											
	Schwangerschafts- konfliktberatung			Schwangerschafts- beratung			Familienplanung und sozialrechtliche Beratung			Sexualberatung		
	2005	2006	2007	2005	2006	2007	2005	2006	2007	2005	2006	2007
Kommunale Träger.....	711	699	642	1690	1324	1346	627	504	526	26	30	28
Pro Familia.....	1783	1820	1867	3177	3389	3467	2263	1978	1999	983	931	910
Evangelische Träger.....	734	848	791	1389	1424	1466	718	785	782	240	260	268
Deutsches Rotes Kreuz.....	1725	1585	1603	2369	2458	2498	1560	1470	1559	254	255	241
Donum vitae.....	254	247	303	298	300	520	119	200	111	37	53	33
Arbeiterwohlfahrt.....	350	358	249	944	850	666	494	402	288	73	65	37
Demokratischer Frauenbund.....	268	280	317	645	732	581	290	342	392	6	4	2
Sonstige Träger.....	98	96	89	170	205	195	19	20	23	4	1	2
Land Brandenburg.....	5923	5933	5861	10682	10682	10739	6090	5701	5680	1623	1599	1521

Ratsuchende in Beratungsstellen der Schwangerschaftskonfliktberatung, Schwangerschaftsberatung, für Familienplanung und Sexualberatung 2002 bis 2007



1.2 Ratsuchende in Beratungsstellen der Schwangerschaftskonfliktberatung, Schwangerschaftsberatung, für Familienplanung und Sexualberatung 2005 bis 2007 nach Verwaltungsbezirken

Verwaltungsbezirk	Ratsuchende											
	Schwangerschafts- konfliktberatung			Schwangerschafts- beratung			Familienplanung und sozialrechtliche Beratung			Sexualberatung		
	2005	2006	2007	2005	2006	2007	2005	2006	2007	2005	2006	2007
Kreisfreie Städte												
Brandenburg an der Havel.....	290	331	312	486	535	610	198	203	150	89	97	89
Cottbus.....	394	395	407	485	571	496	369	440	478	47	62	36
Frankfurt (Oder).....	253	273	264	358	371	399	45	39	85	124	112	108
Potsdam.....	634	612	624	953	1 054	977	365	336	304	118	104	67
Landkreise												
Barnim.....	430	391	389	871	689	611	542	492	297	20	23	12
Dahme-Spreewald.....	361	327	321	580	661	716	287	254	354	93	92	88
Elbe-Elster.....	237	268	209	657	529	540	464	458	433	20	34	59
Havelland.....	282	291	279	569	584	555	63	50	47	15	23	23
Märkisch-Oderland.....	401	382	368	621	690	684	514	619	578	235	271	213
Oberhavel.....	437	402	373	860	788	862	328	270	340	91	101	95
Oberspreewald-Lausitz.....	235	284	333	572	680	710	939	600	776	117	125	121
Oder-Spree.....	446	390	398	784	808	728	581	614	591	360	298	320
Ostprignitz-Ruppin.....	304	275	254	541	290	354	148	93	104	55	56	88
Potsdam-Mittelmark.....	178	158	149	355	384	342	167	167	141	33	32	39
Prignitz.....	199	197	194	420	391	402	257	252	274	46	55	69
Spree-Neiße.....	153	158	165	375	365	391	242	253	217	30	18	15
Teltow-Fläming.....	317	325	306	470	543	631	175	171	128	88	61	50
Uckermark.....	372	474	516	725	749	731	406	390	383	42	35	29
Land Brandenburg.....	5 923	5 933	5 861	10 682	10 682	10 739	6 090	5 701	5 680	1 623	1 599	1 521

2 Schwangerschaftskonfliktberatung

2.1 Beratungshäufigkeit und Hinzuziehung von Fachkräften zur Schwangerschaftskonfliktberatung 2007 nach Trägern und Verwaltungsbezirken

Träger Verwaltungsbezirk	Anzahl der Rat- suchenden	Anzahl der Sitzun- gen	Bera- tungs- häufig- keit im Durch- schnitt	Teilnahme von weiteren Personen je 100 Ratsuchende				Hinzuziehung von Fachkräften je 100 Ratsuchende			
				Paar- bera- tung	Eltern	sonstige Perso- nen Sprach- mittler/ -innen	ohne Teil- nahme weiterer Pers./ Einzel- beratung	medizin. Fach- kräfte	psycho- logische Fach- kräfte	juris- tische Fach- kräfte	ohne Hinzü- ziehung von Fach- kräften
nach Trägern											
Kommunale Träger.....	642	749	1,2	16,0	6,1	5,6	73,7	1,2	0,2	–	98,6
Pro Familia.....	1 867	1 944	1,0	21,9	8,6	15,3	58,3	1,2	0,9	0,3	97,9
Evangelische Träger.....	791	898	1,1	20,0	7,2	5,9	69,4	0,9	0,8	–	98,4
Deutsches Rotes Kreuz.....	1 603	1 701	1,1	18,2	5,4	5,1	72,0	0,5	2,4	–	97,2
Donum vitae.....	303	332	1,1	20,8	9,9	5,6	66,7	3,0	1,3	–	96,4
Arbeiterwohlfahrt.....	249	270	1,1	16,1	6,8	3,2	75,9	–	0,4	–	99,6
Demokratischer Frauenbund.....	317	331	1,0	20,2	5,0	9,5	66,2	–	–	–	100,0
Sonstige Träger.....	89	90	1,0	15,7	5,6	3,4	75,3	–	–	–	100,0
nach Verwaltungsbezirken											
Brandenburg an der Havel.....	312	335	1,1	14,4	8,3	7,1	70,2	2,2	1,0	–	97,4
Cottbus.....	407	427	1,0	20,1	4,7	7,1	68,1	0,2	–	–	99,8
Frankfurt (Oder).....	264	270	1,0	17,8	7,2	12,5	64,4	–	–	0,4	99,6
Potsdam.....	624	659	1,1	21,5	5,6	5,4	68,6	0,5	0,2	–	99,4
Barnim.....	389	417	1,1	20,8	7,5	5,9	68,4	0,8	0,3	–	99,0
Dahme-Spreewald.....	321	340	1,1	16,2	5,9	3,4	75,4	–	0,3	–	99,7
Elbe-Elster.....	209	322	1,5	27,3	8,1	4,3	67,5	3,8	–	–	96,2
Havelland.....	279	292	1,0	15,8	3,9	5,0	75,3	0,4	0,4	–	99,3
Märkisch-Oderland.....	368	396	1,1	16,8	6,0	7,9	70,1	0,5	0,5	–	98,9
Oberhavel.....	373	389	1,0	16,1	4,3	3,2	77,2	0,5	10,2	–	89,5
Oberspreewald-Lausitz.....	333	385	1,2	19,5	12,6	4,5	66,1	1,5	1,5	–	97,3
Oder-Spree.....	398	417	1,0	24,9	8,8	10,6	57,3	3,5	–	0,5	96,0
Ostprignitz-Ruppin.....	254	281	1,1	14,6	7,9	5,5	73,2	–	0,4	–	99,6
Potsdam-Mittelmark.....	149	153	1,0	15,4	8,7	7,4	68,5	1,3	1,3	–	98,0
Prignitz.....	194	199	1,0	11,9	7,2	4,6	76,3	–	–	–	100,0
Spree-Neiße.....	165	183	1,1	21,8	12,1	3,6	66,7	0,6	–	–	99,4
Teltow-Fläming.....	306	324	1,1	23,2	8,8	6,2	63,4	1,3	3,6	0,7	95,4
Uckermark.....	516	526	1,0	24,2	5,2	34,1	47,7	0,2	0,2	–	99,6
Land Brandenburg.....	5 861	6 315	1,1	19,5	7,0	8,7	67,1	0,9	1,1	0,1	98,0

2.2 Gründe für Abbruchwunsch/-erwägung in der Schwangerschaftskonfliktberatung 2007 nach Trägern und Verwaltungsbezirken

Träger Verwaltungsbezirk	Anzahl der Rat- suchenden	Gründe für Abbruchwunsch/-erwägung je 100 Ratsuchende							
		generell kein Kinder- wunsch	abge- schlos- sene Familien- planung	zur Zeit kein Kinder- wunsch	Angst vor Verant- wortung/ körperliche/ psychische Über- forderung	Situation als Alleiner- ziehende	Alter der Mutter	Gesund- heit der Mutter	voraus- sichtliche Schädi- gung des Kindes
nach Trägern									
Kommunale Träger.....	642	0,8	40,7	38,2	41,4	19,8	30,4	9,7	2,0
Pro Familia.....	1 867	2,0	27,4	50,3	54,4	23,9	26,7	12,5	4,8
Evangelische Träger.....	791	2,7	29,7	50,1	53,7	25,3	28,7	14,4	5,6
Deutsches Rotes Kreuz.....	1 603	1,9	30,3	46,7	62,8	27,6	25,6	14,4	5,2
Donum vitae.....	303	2,6	34,0	55,8	65,0	29,4	35,0	16,2	7,3
Arbeiterwohlfahrt.....	249	–	39,8	49,4	43,0	21,3	25,7	5,6	0,8
Demokratischer Frauenbund.....	317	0,9	29,3	54,6	49,5	18,0	30,0	10,7	2,5
Sonstige Träger.....	89	1,1	32,6	65,2	70,8	12,4	29,2	5,6	3,4
nach Verwaltungsbezirken									
Brandenburg an der Havel.....	312	3,8	31,4	55,4	47,1	38,5	34,0	15,7	4,8
Cottbus.....	407	1,2	28,5	43,7	46,9	19,4	28,3	14,0	5,4
Frankfurt (Oder).....	264	1,9	26,9	56,1	67,8	27,7	14,8	9,8	4,2
Potsdam.....	624	1,8	25,8	60,6	61,5	28,5	24,5	13,8	2,2
Barnim.....	389	2,3	38,6	51,9	59,9	22,4	33,2	14,1	9,0
Dahme-Spreewald.....	321	2,2	27,4	32,4	57,3	24,6	21,8	10,6	3,1
Elbe-Elster.....	209	2,4	45,5	46,9	77,5	23,4	43,1	14,8	2,4
Havelland.....	279	0,7	42,3	28,7	31,2	13,3	29,4	7,2	1,4
Märkisch-Oderland.....	368	1,4	30,7	59,2	62,2	33,7	23,9	17,1	6,5
Oberhavel.....	373	1,9	28,7	42,9	57,4	24,1	23,9	13,4	5,1
Oberspreewald-Lausitz.....	333	3,3	21,0	39,9	37,2	19,2	13,2	6,6	4,2
Oder-Spree.....	398	1,8	30,4	41,0	54,3	20,1	31,2	19,6	5,5
Ostprignitz-Ruppin.....	254	1,2	33,5	55,9	54,7	19,7	30,3	11,4	3,9
Potsdam-Mittelmark.....	149	4,0	32,2	57,7	61,7	13,4	26,8	5,4	2,0
Prignitz.....	194	1,0	33,5	46,9	44,8	19,1	31,4	14,9	11,9
Spree-Neiße.....	165	1,2	29,1	41,2	18,8	26,7	31,5	6,1	3,0
Teltow-Fläming.....	306	0,3	36,9	56,2	57,2	20,3	22,9	8,8	2,0
Uckermark.....	516	1,0	29,3	50,0	70,3	29,8	37,4	13,4	4,5
Land Brandenburg.....	5 861	1,8	31,0	48,7	55,2	24,3	27,7	12,7	4,5

Gründe für Abbruchwunsch/-erwägung je 100 Ratsuchende										Träger Verwaltungsbezirk
Verge- wältigung	Woh- nungs- situation/ Obdach- losigkeit	Schul- besuch/ Aus- bildung/ Studium	beruf- liche Situation	finan- zielle Probleme	Partner- schafts- konflikt	familiäre Schwierig- keiten	Probleme als Aus- länderin	sonstige Gründe	keine Angaben	
nach Trägern										
0,5	4,5	22,1	32,1	55,8	20,6	19,6	2,5	26,0	–	Kommunale Träger
0,5	4,2	26,7	29,8	47,7	34,6	26,3	2,8	29,8	0,4	Pro Familia
0,6	8,5	25,0	44,9	53,0	26,3	23,8	2,0	20,7	0,3	Evangelische Träger
0,2	6,3	24,3	39,2	53,1	38,7	22,1	3,0	35,2	–	Deutsches Rotes Kreuz
–	20,8	25,7	46,2	68,0	48,8	22,8	1,0	28,1	–	Donum vitae
–	8,4	25,7	36,1	46,6	43,8	24,5	1,2	23,3	–	Arbeiterwohlfahrt
0,3	1,6	24,0	27,1	36,6	22,7	14,5	7,6	35,6	6,9	Demokratischer Frauenbund
–	21,3	28,1	38,2	79,8	50,6	19,1	–	34,8	–	Sonstige Träger
nach Verwaltungsbezirken										
–	19,2	28,2	45,8	57,1	52,2	21,8	2,2	20,8	–	Brandenburg an der Havel
0,2	8,6	29,5	31,9	50,6	30,7	14,3	5,2	72,7	–	Cottbus
0,4	3,4	29,5	24,6	48,5	32,2	30,3	3,4	13,3	0,8	Frankfurt (Oder)
–	4,6	30,4	45,8	44,2	34,9	15,9	2,7	28,0	0,5	Potsdam
–	8,7	26,7	46,8	73,3	31,1	36,8	1,0	41,4	–	Barnim
–	2,2	21,8	25,9	20,6	38,0	22,4	2,8	3,4	0,3	Dahme-Spreewald
0,5	14,4	25,8	56,9	62,2	44,0	34,9	3,3	72,2	–	Elbe-Elster
0,4	2,5	21,5	20,4	47,3	18,6	20,4	2,2	10,4	–	Havelland
0,5	5,7	21,2	36,7	57,6	50,3	31,8	3,3	24,5	–	Märkisch-Oderland
0,8	7,5	18,5	34,0	46,1	33,5	11,8	1,3	12,3	–	Oberhavel
0,9	1,5	26,1	21,6	57,4	27,9	14,7	3,3	37,2	0,3	Oberspreewald-Lausitz
0,3	8,3	23,6	32,2	37,4	32,2	17,8	5,0	10,8	0,3	Oder-Spree
0,4	5,5	23,6	33,1	39,4	32,3	31,1	0,4	11,4	–	Ostprignitz-Ruppin
2,7	14,1	25,5	37,6	66,4	43,0	16,8	–	22,1	–	Potsdam-Mittelmark
0,5	4,6	18,0	51,0	66,0	18,0	14,4	1,5	25,8	–	Prignitz
–	9,1	25,5	37,6	54,5	21,2	9,1	4,8	32,1	–	Spree-Neiße
0,3	6,9	25,5	38,2	43,5	28,8	17,3	1,6	23,2	0,3	Teltow-Fläming
0,4	1,2	24,4	29,5	68,2	32,6	43,0	3,3	53,5	4,3	Uckermark
0,4	6,6	25,1	35,8	51,6	33,8	23,1	2,8	29,7	0,5	Land Brandenburg

2.3 Beratung/Vermittlung von Hilfen für Ratsuchende in der Schwangerschaftskonfliktberatung 2007 nach Trägern und Verwaltungsbezirken

Träger Verwaltungsbezirk	Anzahl der Rat- suchen- den	Beratung/Vermittlung von Hilfen je 100 Ratsuchende							
		zu finanzieller Hilfe mit Rechts- anspruch	zu finanzieller Hilfe aus Stiftungen	zu Woh- nungs- fragen	zu Aus- bildung/ Beruf	psycho- soziale Beratung	Beratung zur Verhütung	zu Methoden des Abbruchs	sonstige Beratung/ Hilfe
nach Trägern									
Kommunale Träger.....	642	91,0	88,8	15,9	42,1	71,8	96,6	81,5	59,8
Pro Familia.....	1 867	65,8	55,4	22,3	38,7	80,1	89,9	88,5	64,5
Evangelische Träger.....	791	72,9	55,4	13,5	39,3	79,3	79,9	71,3	38,9
Deutsches Rotes Kreuz.....	1 603	95,3	76,5	19,1	60,2	71,4	82,2	62,9	46,9
Donum vitae.....	303	66,3	54,8	18,5	44,2	93,7	66,0	79,5	40,6
Arbeiterwohlfahrt.....	249	99,6	89,6	25,3	70,7	96,0	99,2	72,7	52,6
Demokratischer Frauenbund....	317	84,9	78,2	1,6	19,2	28,1	89,9	96,2	72,2
Sonstige Träger.....	89	100,0	79,8	24,7	44,9	100,0	97,8	68,5	14,6
nach Verwaltungsbezirken									
Brandenburg an der Havel.....	312	65,7	53,2	14,4	54,2	57,1	95,8	94,9	61,2
Cottbus.....	407	97,1	87,5	27,8	55,0	63,6	97,1	99,0	85,5
Frankfurt (Oder).....	264	77,3	70,5	6,8	33,3	94,3	79,5	62,1	73,5
Potsdam.....	624	86,1	55,8	15,4	55,8	80,9	87,8	88,3	33,3
Barnim.....	389	91,5	85,9	12,9	46,5	57,3	73,3	38,8	68,4
Dahme-Spreewald.....	321	84,1	57,3	5,0	35,5	88,2	65,4	58,6	69,8
Elbe-Elster.....	209	89,5	85,6	13,4	46,4	67,0	97,1	62,7	94,3
Havelland.....	279	88,5	86,4	19,0	29,4	95,7	96,8	97,5	49,8
Märkisch-Oderland.....	368	92,9	81,8	19,0	53,0	83,7	90,8	95,7	30,7
Oberhavel.....	373	93,6	55,5	14,7	39,1	48,3	70,2	32,2	24,1
Oberspreewald-Lausitz.....	333	95,5	91,3	67,6	78,4	95,2	85,3	87,1	88,9
Oder-Spree.....	398	58,8	46,5	10,3	28,9	80,2	86,7	89,9	50,3
Ostprignitz-Ruppin.....	254	61,0	52,8	13,4	40,6	94,9	80,3	52,8	39,4
Potsdam-Mittelmark.....	149	79,2	56,4	18,1	40,3	99,3	94,6	75,8	13,4
Prignitz.....	194	76,3	77,3	13,4	61,3	66,0	98,5	88,1	25,3
Spree-Neiße.....	165	83,0	83,6	17,6	47,9	49,1	80,0	58,2	52,7
Teltow-Fläming.....	306	69,6	55,6	15,4	50,0	86,3	85,6	96,1	19,6
Uckermark.....	516	59,9	59,9	20,2	28,3	65,7	95,2	87,6	70,2
Land Brandenburg.....	5 861	80,6	67,8	18,4	45,7	75,6	86,4	77,4	53,6

3 Schwangerschaftsberatung

3.1 Beratungshäufigkeit und Form des Kontaktes in der Schwangerschaftsberatung 2007 nach Trägern und Verwaltungsbezirken

Träger Verwaltungsbezirk	Anzahl der		Beratungs- häufigkeit im Durch- schnitt	Anzahl der Haus- besuche	Form des Kontaktes		
	Rat- suchenden	Sitzungen			Einzel- beratung	Paar- beratung	Beratung mit sonstigen Personen
nach Trägern							
Kommunale Träger.....	1 346	3 526	2,6	53	68,5	24,8	16,8
Pro Familia.....	3 467	9 942	2,9	31	65,6	33,8	15,3
Evangelische Träger.....	1 466	3 436	2,3	92	67,5	26,1	18,7
Deutsches Rotes Kreuz.....	2 498	7 446	3,0	70	68,8	25,1	15,2
Donum vitae.....	520	1 512	2,9	8	62,1	32,7	21,2
Arbeiterwohlfahrt.....	666	2 108	3,2	15	86,0	11,0	12,2
Demokratischer Frauenbund.....	581	1 244	2,1	32	72,5	22,7	14,1
Sonstige Träger.....	195	525	2,7	1	86,7	28,7	7,2
nach Verwaltungsbezirken							
Brandenburg an der Havel.....	610	1 612	2,6	1	66,9	23,8	15,4
Cottbus.....	496	1 418	2,9	31	74,4	20,4	14,7
Frankfurt (Oder).....	399	1 298	3,3	1	70,9	32,6	20,1
Potsdam.....	977	2 228	2,3	6	62,9	37,7	9,4
Barnim.....	611	1 905	3,1	9	66,0	32,9	22,6
Dahme-Spreewald.....	716	1 790	2,5	12	75,1	14,4	12,0
Elbe-Elster.....	540	1 525	2,8	83	66,7	26,7	20,7
Havelland.....	555	1 200	2,2	9	65,2	24,5	11,7
Märkisch-Oderland.....	684	1 817	2,7	44	69,6	25,4	14,3
Oberhavel.....	862	2 525	2,9	25	68,8	24,7	11,4
Oberspreewald-Lausitz.....	710	2 543	3,6	9	64,2	31,3	17,5
Oder-Spree.....	728	2 079	2,9	6	71,7	41,1	23,5
Ostprignitz-Ruppin.....	354	955	2,7	1	65,8	18,6	23,2
Potsdam-Mittelmark.....	342	951	2,8	1	78,7	29,2	9,9
Prignitz.....	402	1 131	2,8	4	66,9	24,6	16,9
Spree-Neiße.....	391	1 319	3,4	30	79,3	25,1	22,0
Teltow-Fläming.....	631	1 789	2,8	21	73,9	25,7	13,0
Uckermark.....	731	1 654	2,3	9	62,9	25,6	15,6
Land Brandenburg.....	10 739	29 739	2,8	302	68,8	27,5	15,8

3.2 Alter der Ratsuchenden in der Schwangerschaftsberatung 2007 nach Trägern und Verwaltungsbezirken

Träger Verwaltungsbezirk	Anzahl der Rat- suchen- den	Alter der Ratsuchenden von ... bis ... unter Jahren je 100 Ratsuchende										
		unter 14	14 – 16	16 – 18	18 – 20	20 – 25	25 – 30	30 – 35	35 – 40	40 – 50	50 und älter	unbe- kannt
nach Trägern												
Kommunale Träger.....	1 346	–	0,6	2,1	5,0	27,9	29,1	18,1	10,3	2,2	–	4,6
Pro Familia.....	3 467	–	0,3	2,3	5,2	26,4	31,4	16,2	8,0	1,8	–	8,5
Evangelische Träger.....	1 466	0,1	0,4	2,2	5,9	24,8	28,9	17,6	8,7	2,9	–	8,5
Deutsches Rotes Kreuz.....	2 498	0,0	0,3	1,8	5,1	24,3	29,7	16,7	9,6	1,8	–	10,6
Donum vitae.....	520	–	0,4	1,5	6,9	22,7	24,2	13,5	6,9	1,5	–	22,3
Arbeiterwohlfahrt.....	666	0,2	0,2	1,8	5,0	23,6	34,2	18,5	9,3	1,2	–	6,2
Demokratischer Frauenbund.....	581	–	–	1,4	4,1	26,7	33,4	16,4	7,7	1,5	–	8,8
Sonstige Träger.....	195	0,5	–	0,5	4,1	16,4	34,9	23,6	15,9	3,1	–	1,0
nach Verwaltungsbezirken												
Brandenburg an der Havel.....	610	–	0,2	1,6	4,4	18,7	22,5	13,4	7,2	1,8	–	30,2
Cottbus.....	496	–	–	2,8	4,4	26,2	31,7	13,7	6,7	1,6	–	12,9
Frankfurt (Oder).....	399	–	–	2,0	7,0	32,1	29,1	14,3	8,8	2,3	–	4,5
Potsdam.....	977	–	0,1	0,9	3,1	21,4	32,5	20,8	8,3	1,4	–	11,5
Barnim.....	611	0,2	0,2	1,3	6,4	27,8	31,9	15,5	7,7	1,6	–	7,4
Dahme-Spreewald.....	716	–	0,1	2,4	4,9	24,6	31,7	18,3	10,3	0,7	–	7,0
Elbe-Elster.....	540	–	0,9	3,5	5,7	19,4	20,2	20,2	14,4	5,0	–	10,6
Havelland.....	555	–	0,9	2,2	4,1	32,3	32,1	17,8	8,3	1,8	–	0,5
Märkisch-Oderland.....	684	–	0,3	3,2	5,6	22,5	32,5	14,6	10,5	2,2	–	8,6
Oberhavel.....	862	–	0,3	1,6	5,6	24,8	30,5	17,3	7,8	1,7	–	10,3
Oberspreewald-Lausitz.....	710	0,1	0,1	1,7	4,8	23,0	28,7	17,7	8,3	1,5	–	13,9
Oder-Spree.....	728	–	0,7	2,2	5,8	24,9	32,8	16,2	9,1	1,9	–	6,5
Ostprignitz-Ruppin.....	354	0,3	0,3	2,3	10,2	30,5	26,6	17,2	7,1	2,0	–	3,7
Potsdam-Mittelmark.....	342	0,3	–	0,9	4,4	17,0	33,9	23,4	14,3	3,2	–	2,6
Prignitz.....	402	–	0,5	1,7	6,7	31,8	30,1	16,2	7,5	3,7	–	1,7
Spree-Neiße.....	391	–	0,8	1,3	5,6	29,9	28,6	14,8	9,7	1,3	–	7,9
Teltow-Fläming.....	631	0,2	0,2	2,7	4,0	27,9	33,8	13,0	6,7	2,1	–	9,7
Uckermark.....	731	–	0,3	1,8	5,7	29,0	32,7	18,1	9,7	1,4	–	1,4
Land Brandenburg.....	10 739	0,0	0,3	2,0	5,3	25,3	30,4	16,9	8,9	2,0	–	8,9

3.3 Lebensform und Staatsangehörigkeit der Ratsuchenden in der Schwangerschaftsberatung 2007 nach Trägern und Verwaltungsbezirken

Träger Verwaltungsbezirk	Anzahl der Rat- suchen- den	Lebensform			Staatsangehörigkeit		
		allein- lebend/ allein- erziehend	Partner- schafts- beziehung	keine Aussage/ unbekannt	deutsch	andere Staats- ange- hörigkeit	keine Aussage/ unbekannt
		je 100 Ratsuchende					
nach Trägern							
Kommunale Träger.....	1 346	33,2	66,1	0,7	95,6	4,2	0,1
Pro Familia.....	3 467	33,3	64,6	2,1	95,2	4,4	0,4
Evangelische Träger.....	1 466	34,9	63,4	1,8	93,8	5,7	0,5
Deutsches Rotes Kreuz.....	2 498	33,7	64,7	1,6	96,2	3,2	0,6
Donum vitae.....	520	33,5	66,0	0,6	96,2	3,1	0,8
Arbeiterwohlfahrt.....	666	33,3	64,7	2,0	97,4	2,4	0,2
Demokratischer Frauenbund.....	581	39,4	60,1	0,5	96,6	3,4	–
Sonstige Träger.....	195	24,6	75,4	–	95,4	4,6	–
nach Verwaltungsbezirken							
Brandenburg an der Havel.....	610	34,1	65,7	0,2	96,7	2,5	0,8
Cottbus.....	496	44,4	55,0	0,6	95,8	4,0	0,2
Frankfurt (Oder).....	399	41,6	58,4	–	92,7	7,3	–
Potsdam.....	977	25,9	73,1	1,0	92,6	7,2	0,2
Barnim.....	611	35,2	64,0	0,8	97,4	2,6	–
Dahme-Spreewald.....	716	34,8	64,0	1,3	95,3	4,3	0,4
Elbe-Elster.....	540	35,2	63,1	1,7	92,0	7,6	0,4
Havelland.....	555	34,6	65,4	–	97,5	2,5	–
Märkisch-Oderland.....	684	29,2	61,5	9,2	94,6	3,5	1,9
Oberhavel.....	862	29,2	68,9	1,9	97,0	2,1	0,9
Oberspreewald-Lausitz.....	710	36,3	60,4	3,2	96,6	2,7	0,7
Oder-Spree.....	728	36,1	62,9	1,0	93,1	6,7	0,1
Ostprignitz-Ruppin.....	354	39,8	59,0	1,1	98,3	1,7	–
Potsdam-Mittelmark.....	342	25,7	74,0	0,3	96,2	3,5	0,3
Prignitz.....	402	30,3	69,4	0,2	98,5	1,5	–
Spree-Neiße.....	391	36,6	62,7	0,8	95,7	4,1	0,3
Teltow-Fläming.....	631	30,4	68,1	1,4	95,9	4,1	–
Uckermark.....	731	37,5	62,1	0,4	96,9	3,0	0,1
Land Brandenburg.....	10 739	33,8	64,7	1,6	95,6	4,0	0,4

3.4 Anzahl der Kinder, Zeitpunkt der Schwangerschaft und Probleme der Ratsuchenden in der Schwangerschaftsberatung 2007 nach Trägern und Verwaltungsbezirken

Träger Verwaltungsbezirk	Anzahl der Ratsu- chenden	Anzahl der Kinder je 100 Ratsuchende					Zeitpunkt der Schwangerschaft je 100 Ratsuchende		
		kein Kind/ unbekannt	1 Kind	2 Kinder	3 Kinder	4 und mehr Kinder	bis 12. Schw.- woche	13. - 22. Schw.- woche	ab 23. Schw. Woche
nach Trägern									
Kommunale Träger.....	1 346	58,4	25,4	11,3	3,2	1,7	10,6	44,7	44,7
Pro Familia.....	3 467	63,5	24,3	7,7	2,6	1,9	16,3	39,3	44,4
Evangelische Träger.....	1 466	59,1	25,4	9,7	4,0	1,9	6,7	36,3	57,0
Deutsches Rotes Kreuz.....	2 498	64,5	23,7	7,4	2,8	1,6	7,9	43,2	48,9
Donum vitae.....	520	60,0	28,1	7,9	2,9	1,2	14,8	44,2	41,0
Arbeiterwohlfahrt.....	666	65,3	23,9	7,2	2,3	1,4	4,1	37,5	58,4
Demokratischer Frauenbund....	581	62,5	25,1	9,5	2,4	0,5	3,3	48,7	48,0
Sonstige Träger.....	195	65,6	24,6	6,2	2,6	1,0	60,0	14,4	25,6
nach Verwaltungsbezirken									
Brandenburg an der Havel.....	610	60,3	29,7	5,9	2,8	1,3	7,2	38,9	53,9
Cottbus.....	496	69,0	20,4	7,3	2,4	1,0	8,3	51,6	40,1
Frankfurt (Oder).....	399	61,7	25,8	7,8	2,5	2,3	2,5	31,8	65,7
Potsdam.....	977	70,1	21,6	5,4	2,3	0,6	9,3	42,2	48,5
Barnim.....	611	65,1	23,6	8,5	1,6	1,1	11,6	41,7	46,6
Dahme-Spreewald.....	716	64,4	23,9	8,5	1,8	1,4	6,1	31,3	62,6
Elbe-Elster.....	540	48,1	28,5	14,4	6,5	2,4	4,3	55,0	40,7
Havelland.....	555	60,7	23,6	12,1	2,0	1,6	7,9	49,4	42,7
Märkisch-Oderland.....	684	65,8	21,1	8,2	2,8	2,2	10,5	28,8	60,7
Oberhavel.....	862	65,3	24,1	5,7	3,1	1,7	2,7	41,4	55,9
Oberspreewald-Lausitz.....	710	57,5	28,3	10,0	3,1	1,1	10,8	51,8	37,3
Oder-Spree.....	728	60,0	23,8	8,9	4,1	3,2	47,5	27,3	25,1
Ostprignitz-Ruppin.....	354	62,1	25,7	7,9	2,5	1,7	4,0	57,6	38,4
Potsdam-Mittelmark.....	342	64,0	24,3	7,9	2,6	1,2	38,9	31,6	29,5
Prignitz.....	402	61,9	23,4	8,5	4,5	1,7	21,1	37,3	41,5
Spree-Neiße.....	391	61,9	25,3	8,2	3,1	1,5	12,0	37,6	50,4
Teltow-Fläming.....	631	69,6	18,9	7,0	2,7	1,9	7,4	41,7	50,9
Uckermark.....	731	52,0	33,0	11,1	2,3	1,6	4,4	39,5	56,1
Land Brandenburg.....	10 739	62,4	24,7	8,4	2,9	1,6	11,6	40,6	47,8

Probleme in der Schwangerschaft je 100 Ratsuchende							Träger Verwaltungsbezirk
gesund- heitliche Situation	physisch- psychische Belastung	Probleme in Partner- schaft/ Familie	soziale und finanzielle Situation	Freigabe zur Adoption	sonstige Probleme	keine Aussage unbekannt	
nach Trägern							
4,8	12,6	16,9	94,0	0,4	53,6	0,1	Kommunale Träger
22,8	37,4	26,3	93,0	0,4	42,0	1,4	Pro Familia
14,9	31,2	24,6	93,5	0,6	31,7	2,5	Evangelische Träger
8,8	17,6	13,8	89,4	0,4	32,3	1,0	Deutsches Rotes Kreuz
16,9	32,1	29,2	91,9	1,2	48,5	2,1	Donum vitae
4,2	19,4	16,8	93,7	0,3	41,6	0,2	Arbeiterwohlfahrt
4,6	5,2	12,0	99,0	–	98,1	–	Demokratischer Frauenbund
8,2	94,9	11,3	65,1	–	14,9	–	Sonstige Träger
nach Verwaltungsbezirken							
12,6	20,5	18,4	88,9	0,8	31,8	6,7	Brandenburg an der Havel
1,8	5,6	6,0	98,6	–	76,6	–	Cottbus
9,0	21,1	25,8	99,2	–	69,2	–	Frankfurt (Oder)
8,1	28,1	19,2	95,1	0,4	31,4	1,6	Potsdam
4,3	13,1	15,5	88,2	0,2	66,1	–	Barnim
9,8	26,0	22,1	93,4	–	10,9	0,3	Dahme-Spreewald
20,6	40,2	40,6	95,6	0,9	70,9	0,2	Elbe-Elster
0,4	2,9	5,2	95,3	0,2	41,8	0,2	Havelland
26,5	36,4	23,7	82,6	0,9	52,2	1,9	Märkisch-Oderland
2,2	12,3	8,1	94,1	0,1	15,0	1,3	Oberhavel
36,3	55,8	35,4	93,4	0,7	83,8	0,1	Oberspreewald-Lausitz
47,9	52,3	30,4	83,5	1,2	18,0	2,9	Oder-Spree
4,2	37,0	35,6	96,6	0,3	43,8	0,3	Ostprignitz-Ruppin
15,8	81,6	22,5	77,8	0,6	17,5	–	Potsdam-Mittelmark
1,0	7,2	11,7	91,3	–	35,3	–	Prignitz
5,6	7,4	9,7	95,1	0,8	51,4	–	Spree-Neiße
7,0	25,4	21,7	89,9	0,2	28,5	2,2	Teltow-Fläming
12,9	14,5	18,6	99,0	–	51,2	–	Uckermark
13,5	26,8	20,5	92,1	0,4	42,6	1,1	Land Brandenburg

3.5 Beschäftigung/Einkünfte der Ratsuchenden in der Schwangerschaftsberatung 2007 nach Trägern und Verwaltungsbezirken

Träger Verwaltungsbezirk	Anzahl der Rat- suchen- den	Beschäftigung je 100 Ratsuchende					
		Schul- besuch	Ausbildung/ Studium	Berufs- tätigkeit	Arbeits- losigkeit	sonstige Beschäfti- gung	keine Aussage/ unbekannt
nach Trägern							
Kommunale Träger.....	1 346	2,9	7,9	38,5	47,2	3,2	0,3
Pro Familia.....	3 467	2,8	10,8	40,8	42,0	2,2	1,4
Evangelische Träger.....	1 466	3,1	10,6	38,1	42,8	4,5	1,0
Deutsches Rotes Kreuz.....	2 498	2,6	10,1	45,3	37,0	3,6	1,4
Donum vitae.....	520	3,5	11,2	39,6	41,9	2,7	1,2
Arbeiterwohlfahrt.....	666	3,2	6,0	43,4	44,4	1,7	1,4
Demokratischer Frauenbund.....	581	2,2	11,4	47,8	37,3	1,2	–
Sonstige Träger.....	195	2,1	6,2	63,6	25,6	2,1	0,5
nach Verwaltungsbezirken							
Brandenburg an der Havel.....	610	3,0	11,6	41,3	39,0	4,6	0,5
Cottbus.....	496	4,0	16,5	38,9	39,1	1,2	0,2
Frankfurt (Oder).....	399	2,5	9,8	33,6	52,1	1,8	0,3
Potsdam.....	977	1,3	17,9	50,6	26,7	2,7	0,8
Barnim.....	611	2,1	9,2	45,3	40,3	2,5	0,7
Dahme-Spreewald.....	716	3,1	8,4	44,1	40,8	1,8	1,8
Elbe-Elster.....	540	5,0	11,7	40,9	41,1	0,9	0,4
Havelland.....	555	3,1	7,0	37,3	48,3	4,0	0,4
Märkisch-Oderland.....	684	2,6	7,2	40,4	38,5	3,9	7,5
Oberhavel.....	862	2,0	7,8	46,4	37,4	5,1	1,4
Oberspreewald-Lausitz.....	710	2,3	8,7	46,5	37,3	4,2	1,0
Oder-Spree.....	728	3,7	9,2	40,8	44,8	1,0	0,5
Ostprignitz-Ruppin.....	354	3,1	9,6	30,8	53,1	2,5	0,8
Potsdam-Mittelmark.....	342	1,8	7,9	59,1	29,2	1,2	0,9
Prignitz.....	402	2,5	8,0	32,6	53,7	3,0	0,2
Spree-Neiße.....	391	3,1	7,2	35,0	51,4	3,1	0,3
Teltow-Fläming.....	631	3,8	8,2	39,9	46,1	1,9	–
Uckermark.....	731	2,7	8,5	39,5	44,3	4,7	0,3
Land Brandenburg.....	10 739	2,8	9,9	42,1	41,2	2,9	1,1

Einkünfte je 100 Ratsuchende									Träger Verwaltungsbezirk
Schüler- BAFöG	BAB/ BAFöG	Unterhalt durch die Eltern	Berufs-/ Erwerbs- tätigkeit	Arbeits- losengeld	Erzie- hungs- geld	Arbeits- losen- geld II, SGB II	SGB XII, sonstige Einkünfte	keine Aussage/ unbekannt	
nach Trägern									
0,5	5,9	2,5	38,3	6,0	1,6	48,4	8,4	0,3	Kommunale Träger
0,5	7,3	3,5	40,4	6,4	1,2	41,4	8,3	1,4	Pro Familia
0,4	7,0	3,6	37,7	6,8	3,3	43,7	9,9	1,0	Evangelische Träger
0,2	5,8	1,7	44,6	5,4	1,6	36,5	8,6	1,4	Deutsches Rotes Kreuz
0,2	6,7	4,6	39,4	4,8	0,6	43,3	10,8	1,2	Donum vitae
0,5	4,7	2,9	43,4	3,0	0,3	42,8	5,4	1,4	Arbeiterwohlfahrt
0,5	6,9	5,0	47,8	6,7	0,7	40,4	7,1	–	Demokratischer Frauenbund
0,5	2,6	2,6	63,6	6,7	0,5	23,6	6,7	0,5	Sonstige Träger
nach Verwaltungsbezirken									
0,2	7,4	3,6	41,0	5,7	1,3	38,5	10,5	0,5	Brandenburg an der Havel
0,8	10,7	6,3	38,3	7,5	1,4	40,5	6,9	0,2	Cottbus
0,3	8,0	1,5	33,3	7,8	0,5	55,4	4,8	0,3	Frankfurt (Oder)
0,2	9,0	5,2	49,8	3,8	1,5	27,8	13,7	0,8	Potsdam
–	6,1	1,6	44,8	4,9	1,6	40,4	8,3	0,7	Barnim
0,4	4,2	1,8	43,7	4,3	1,7	42,6	7,1	1,8	Dahme-Spreewald
0,2	9,8	4,1	40,9	5,9	4,3	45,0	10,7	0,4	Elbe-Elster
1,1	5,0	0,9	36,8	6,1	1,6	52,6	8,1	0,4	Havelland
–	5,0	2,3	39,8	5,1	1,8	38,0	8,2	7,5	Märkisch-Oderland
–	3,4	2,0	46,1	5,8	0,9	36,7	9,7	1,4	Oberhavel
0,3	4,9	3,0	46,1	5,9	1,8	34,6	8,6	1,0	Oberspreewald-Lausitz
1,6	8,1	2,9	40,4	5,9	1,6	46,2	5,2	0,5	Oder-Spree
1,1	7,9	3,4	30,8	5,6	2,0	50,0	6,2	0,8	Ostprignitz-Ruppin
0,3	4,4	2,9	58,5	6,1	0,9	24,9	7,3	0,9	Potsdam-Mittelmark
–	6,2	5,0	32,3	7,7	1,2	51,7	7,0	0,2	Prignitz
0,5	5,9	1,0	35,0	6,4	1,3	49,4	5,1	0,3	Spree-Neiße
0,3	6,2	6,2	39,9	7,4	0,3	40,6	5,5	–	Teltow-Fläming
–	5,3	1,2	39,5	7,3	1,4	46,2	11,2	0,3	Uckermark
0,4	6,4	3,1	41,7	5,9	1,5	41,3	8,4	1,1	Land Brandenburg

3.6 Beratung/Vermittlung von Hilfen für Ratsuchende in der Schwangerschaftsberatung 2007 nach Trägern und Verwaltungsbezirken

Träger Verwaltungsbezirk	Anzahl der Rat- suchenden	Beratung/Vermittlung von Hilfen								Beratung nach der Geburt	
		Beratung zu finan- zieller Hilfe mit Rechts- anspruch	Beratung zu finan- zieller Hilfe aus Stif- tungen	Beratung zu Woh- nungs- fragen	Beratung zu Ausbil- dung/ Beruf	psycho- soziale Beratung	Beratung zu präna- taler Diag- nostik	recht- liche Beratung	sonstige Bera- tung/ Hilfe	Ja	Nein
		je 100 Ratsuchende									
nach Trägern											
Kommunale Träger.....	1 346	98,4	92,1	14,3	25,4	24,4	5,7	59,7	51,4	32,5	67,5
Pro Familia.....	3 467	92,1	90,7	26,7	36,8	56,2	22,0	68,1	54,2	52,1	47,9
Evangelische Träger.....	1 466	92,7	91,7	24,6	42,2	45,6	10,7	56,5	40,8	19,2	80,8
Deutsches Rotes Kreuz.....	2 498	89,2	92,8	19,3	36,9	41,4	4,8	32,7	29,8	55,8	44,2
Donum vitae.....	520	91,7	88,1	27,7	36,3	50,0	11,5	75,6	63,1	43,1	56,9
Arbeiterwohlfahrt.....	666	98,6	94,7	6,8	28,5	65,8	5,1	27,2	58,1	23,9	76,1
Demokratischer Frauenbund...	581	99,3	99,5	10,0	13,9	7,2	2,2	41,1	97,8	32,5	67,5
Sonstige Träger.....	195	95,9	54,9	17,4	29,7	98,5	7,2	66,2	5,1	13,3	86,7
nach Verwaltungsbezirken											
Brandenburg an der Havel.....	610	94,3	91,6	20,2	33,4	28,7	7,2	89,3	58,0	51,8	48,2
Cottbus.....	496	96,6	99,4	29,0	32,3	33,7	2,6	3,2	91,1	21,0	79,0
Frankfurt (Oder).....	399	93,5	99,5	11,8	24,8	58,1	2,5	55,6	71,9	82,7	17,3
Potsdam.....	977	94,9	88,8	22,7	48,1	58,1	2,8	59,9	24,3	12,3	87,7
Barnim.....	611	97,7	96,4	20,6	45,2	26,8	3,8	78,7	87,4	46,8	53,2
Dahme-Spreewald.....	716	94,1	90,9	2,7	18,0	68,4	6,8	14,1	38,5	20,1	79,9
Elbe-Elster.....	540	97,2	95,4	29,3	39,3	47,0	19,8	86,3	70,7	63,0	37,0
Havelland.....	555	99,6	89,2	15,5	18,0	14,2	1,1	59,5	54,2	30,3	69,7
Märkisch-Oderland.....	684	89,9	84,1	15,6	33,2	49,0	19,4	40,2	63,6	38,2	61,8
Oberhavel.....	862	97,0	95,4	14,3	29,7	20,8	0,2	9,0	9,2	82,1	17,9
Oberspreewald-Lausitz.....	710	93,2	91,4	68,9	77,2	89,3	67,0	93,2	79,3	67,3	32,7
Oder-Spree.....	728	82,0	80,1	13,3	32,6	60,7	35,0	93,5	55,5	68,1	31,9
Ostprignitz-Ruppin.....	354	95,5	97,5	12,7	29,9	72,0	0,6	16,9	42,9	34,2	65,8
Potsdam-Mittelmark.....	342	90,9	66,1	31,0	41,2	92,4	8,5	69,0	4,1	12,9	87,1
Prignitz.....	402	95,5	93,0	3,7	33,6	14,4	0,2	8,5	17,7	6,7	93,3
Spree-Neiße.....	391	58,8	94,9	16,4	20,7	18,7	6,4	40,2	56,5	30,2	69,8
Teltow-Fläming.....	631	96,7	91,8	13,2	17,3	40,6	1,6	43,9	11,4	19,5	80,5
Uckermark.....	731	97,9	99,7	25,7	25,7	32,1	3,6	74,4	51,0	45,1	54,9
Land Brandenburg.....	10 739	93,1	91,4	20,9	34,2	45,7	11,5	53,5	48,5	42,0	58,0

4 Familienplanung und sozialrechtliche Beratung

4.1 Beratungshäufigkeit und Form des Kontaktes in Beratungsstellen zur Familienplanung und sozialrechtlichen Beratung 2007 nach Trägern und Verwaltungsbezirken

Träger Verwaltungsbezirk	Anzahl der Rat- suchenden	davon		Anzahl der Sitzun- gen	Bera- tungs- häufig- keit im Durch- schnitt	Form des Kontaktes			
		weiblich	männlich			Einzel- beratung	Paar- beratung	Familien- beratung	Beratung mit sonstigen Personen
nach Trägern									
Kommunale Träger.....	526	85,4	14,6	1 126	2,1	80,8	16,7	9,3	5,1
Pro Familia.....	1 999	80,2	19,8	3 144	1,6	82,7	14,1	2,0	7,3
Evangelische Träger.....	782	90,0	10,0	2 221	2,8	76,7	17,6	7,9	9,5
Deutsches Rotes Kreuz.....	1 559	90,7	9,3	4 050	2,6	86,4	9,9	3,7	5,4
Donum vitae.....	111	86,5	13,5	215	1,9	73,9	15,3	2,7	10,8
Arbeiterwohlfahrt.....	288	90,6	9,4	690	2,4	93,4	3,5	1,7	3,8
Demokratischer Frauenbund.....	392	91,6	8,4	664	1,7	85,2	9,9	0,8	6,9
Sonstige Träger.....	23	100,0	–	41	1,8	87,0	8,7	–	4,3
nach Verwaltungsbezirken									
Brandenburg an der Havel.....	150	82,7	17,3	509	3,4	76,0	20,7	0,7	9,3
Cottbus.....	478	84,9	15,1	671	1,4	88,3	10,0	0,6	4,6
Frankfurt (Oder).....	85	76,5	23,5	116	1,4	85,9	7,1	1,2	9,4
Potsdam.....	304	89,1	10,9	682	2,2	86,8	11,5	2,0	4,9
Barnim.....	297	90,6	9,4	526	1,8	71,4	14,5	10,4	9,8
Dahme-Spreewald.....	354	92,4	7,6	827	2,3	92,1	5,1	0,3	3,7
Elbe-Elster.....	433	81,8	18,2	1 005	2,3	76,9	17,6	10,2	7,9
Havelland.....	47	89,4	10,6	102	2,2	80,9	17,0	–	8,5
Märkisch-Oderland.....	578	88,8	11,2	1 417	2,5	81,0	16,8	4,3	6,6
Oberhavel.....	340	94,1	5,9	960	2,8	90,9	5,3	6,5	4,7
Oberspreewald-Lausitz.....	776	87,1	12,9	1 534	2,0	79,9	14,0	4,6	6,8
Oder-Spree.....	591	73,8	26,2	906	1,5	80,4	16,2	0,7	12,0
Ostprignitz-Ruppin.....	104	86,5	13,5	348	3,3	73,1	19,2	4,8	6,7
Potsdam-Mittelmark.....	141	88,7	11,3	276	2,0	83,7	14,2	2,1	9,2
Prignitz.....	274	93,8	6,2	615	2,2	90,1	15,0	9,5	4,0
Spree-Neiße.....	217	91,7	8,3	784	3,6	88,0	8,3	2,8	3,7
Teltow-Fläming.....	128	84,4	15,6	241	1,9	86,7	7,8	1,6	9,4
Uckermark.....	383	85,4	14,6	632	1,7	87,2	9,4	0,8	3,7
Land Brandenburg.....	5 680	86,4	13,6	12 151	2,1	83,3	12,9	3,9	6,7

4.2 Alter der Ratsuchenden in Beratungsstellen zur Familienplanung und sozialrechtlichen Beratung 2007 nach Trägern und Verwaltungsbezirken

Träger Verwaltungsbezirk	Anzahl der Rat- suchen- den	Alter der Ratsuchenden von ... bis ... unter Jahren je 100 Ratsuchende										
		unter 14	14 – 16	16 – 18	18 – 20	20 – 25	25 – 30	30 – 35	35 – 40	40 – 50	50 und älter	unbe- kannt
nach Trägern												
Kommunale Träger.....	526	–	–	1,3	3,2	15,8	18,4	14,6	14,8	8,9	1,9	20,9
Pro Familia.....	1 999	0,1	0,9	2,4	2,6	12,0	16,8	10,8	7,4	8,3	3,6	35,3
Evangelische Träger.....	782	–	0,3	2,0	2,6	13,0	17,8	11,0	11,9	8,7	3,6	29,2
Deutsches Rotes Kreuz.....	1 559	0,1	0,1	0,8	2,2	10,0	16,6	14,6	14,9	13,7	4,9	22,0
Donum vitae.....	111	–	–	–	1,8	7,2	5,4	7,2	4,5	2,7	0,9	70,3
Arbeiterwohlfahrt.....	288	–	–	1,0	0,3	5,2	9,0	14,2	20,1	29,5	2,8	17,7
Demokratischer Frauenbund....	392	0,3	0,8	1,0	1,5	6,6	15,3	8,2	5,4	4,3	1,8	54,8
Sonstige Träger.....	23	–	–	–	4,3	8,7	8,7	13,0	34,8	8,7	8,7	13,0
nach Verwaltungsbezirken												
Brandenburg an der Havel.....	150	–	–	–	1,3	5,3	7,3	5,3	7,3	7,3	7,3	58,7
Cottbus.....	478	–	–	1,0	0,4	5,0	13,0	7,1	7,5	6,1	6,1	53,8
Frankfurt (Oder).....	85	–	–	1,2	–	12,9	8,2	7,1	5,9	8,2	2,4	54,1
Potsdam.....	304	–	–	1,3	1,3	4,9	13,8	13,5	13,5	15,1	1,6	34,9
Barnim.....	297	0,3	–	0,7	3,7	16,8	18,5	12,8	9,1	5,1	3,0	30,0
Dahme-Spreewald.....	354	–	–	–	1,4	3,7	10,5	18,6	21,2	26,6	2,3	15,8
Elbe-Elster.....	433	–	–	2,1	2,1	10,2	16,2	15,2	17,1	12,0	2,5	22,6
Havelland.....	47	–	–	–	–	29,8	8,5	10,6	19,1	19,1	10,6	2,1
Märkisch-Oderland.....	578	0,2	3,1	6,6	5,7	17,0	22,3	12,3	10,7	6,9	0,5	14,7
Oberhavel.....	340	–	–	0,6	1,5	10,3	18,2	14,4	16,2	12,6	5,9	20,3
Oberspreewald-Lausitz.....	776	–	–	0,8	1,3	6,4	8,6	5,9	4,1	4,1	1,7	67,0
Oder-Spree.....	591	–	–	1,5	2,2	21,0	29,1	16,2	9,0	6,8	2,9	11,3
Ostprignitz-Ruppin.....	104	–	–	1,9	–	14,4	13,5	12,5	16,3	12,5	1,0	27,9
Potsdam-Mittelmark.....	141	–	–	0,7	3,5	12,1	13,5	11,3	15,6	13,5	6,4	23,4
Prignitz.....	274	0,4	0,7	1,5	7,3	21,2	24,5	12,0	10,2	8,0	4,7	9,5
Spree-Neiße.....	217	–	–	–	1,4	2,8	10,6	15,2	18,9	24,0	10,6	16,6
Teltow-Fläming.....	128	–	0,8	3,1	0,8	6,3	14,1	8,6	9,4	8,6	3,1	45,3
Uckermark.....	383	0,3	0,8	1,0	2,6	11,0	17,0	14,9	11,5	17,5	5,5	18,0
Land Brandenburg.....	5 680	0,1	0,4	1,6	2,3	11,1	16,3	12,1	11,3	10,6	3,6	30,5

4.3 Lebensform und Staatsangehörigkeit der Ratsuchenden in Beratungsstellen zur Familienplanung und sozialrechtlichen Beratung 2007 nach Trägern und Verwaltungsbezirken

Träger Verwaltungsbezirk	Anzahl der Rat- suchen- den	Lebensform			Staatsangehörigkeit		
		allein- lebend/ allein- erziehend	Partner- schafts- beziehung	keine Aussage/ unbekannt	deutsch	andere Staats- ange- hörigkeit	keine Aussage/ unbekannt
		je 100 Ratsuchende					
nach Trägern							
Kommunale Träger.....	526	25,7	73,2	1,1	97,7	2,3	–
Pro Familia.....	1 999	32,7	57,7	9,7	94,9	4,3	0,8
Evangelische Träger.....	782	39,3	57,4	3,3	98,0	1,8	0,3
Deutsches Rotes Kreuz.....	1 559	35,0	60,4	4,7	97,8	2,1	0,2
Donum vitae.....	111	34,2	64,0	1,8	91,9	5,4	2,7
Arbeiterwohlfahrt.....	288	24,7	72,2	3,1	99,0	0,7	0,3
Demokratischer Frauenbund.....	392	34,9	63,5	1,5	93,4	6,6	–
Sonstige Träger.....	23	39,1	60,9	–	100,0	–	–
nach Verwaltungsbezirken							
Brandenburg an der Havel.....	150	34,0	65,3	0,7	94,7	3,3	2,0
Cottbus.....	478	33,5	64,0	2,5	94,6	5,4	–
Frankfurt (Oder).....	85	28,2	67,1	4,7	83,5	15,3	1,2
Potsdam.....	304	41,4	53,3	5,3	96,7	2,6	0,7
Barnim.....	297	33,3	66,0	0,7	97,3	2,7	–
Dahme-Spreewald.....	354	22,9	76,3	0,8	96,3	3,1	0,6
Elbe-Elster.....	433	26,6	72,3	1,2	96,5	3,5	–
Havelland.....	47	23,4	76,6	–	100,0	–	–
Märkisch-Oderland.....	578	31,1	56,1	12,8	96,5	2,8	0,7
Oberhavel.....	340	33,2	55,0	11,8	98,8	0,6	0,6
Oberspreewald-Lausitz.....	776	36,1	54,9	9,0	95,6	3,0	1,4
Oder-Spree.....	591	37,1	59,6	3,4	92,6	7,4	–
Ostprignitz-Ruppin.....	104	40,4	56,7	2,9	100,0	–	–
Potsdam-Mittelmark.....	141	36,2	63,1	0,7	98,6	1,4	–
Prignitz.....	274	30,7	68,2	1,1	100,0	–	–
Spree-Neiße.....	217	34,6	61,8	3,7	100,0	–	–
Teltow-Fläming.....	128	40,6	55,5	3,9	96,9	3,1	–
Uckermark.....	383	34,5	53,0	12,5	99,7	0,3	–
Land Brandenburg.....	5 680	33,4	61,1	5,5	96,4	3,1	0,4

4.4 Beratungsgründe der Ratsuchenden in Beratungsstellen zur Familienplanung und sozialrechtlichen Beratung 2007 nach Trägern und Verwaltungsbezirken

Träger Verwaltungsbezirk	Anzahl der Rat- suchen- den	Beratungsgründe je 100 Ratsuchende						
		Empfäng- nisver- hütung	Sterili- sation	Kinder- wunsch	Partner- schafts-/ Familien- konflikt	Fragen zur Adoption	sozial- rechtliche Fragen/ Probleme	sonstige Gründe
nach Trägern								
Kommunale Träger.....	526	23,0	5,3	0,8	35,7	1,0	86,5	60,8
Pro Familia.....	1 999	19,1	2,8	3,3	31,3	0,8	68,0	47,2
Evangelische Träger.....	782	13,9	4,2	5,0	49,1	1,9	81,8	54,2
Deutsches Rotes Kreuz.....	1 559	6,2	1,7	4,1	26,1	0,8	77,2	44,3
Donum vitae.....	111	8,1	4,5	0,9	34,2	1,8	82,9	41,4
Arbeiterwohlfahrt.....	288	11,1	1,4	0,7	21,5	–	71,5	25,0
Demokratischer Frauenbund.....	392	0,3	–	1,0	31,1	–	78,3	91,8
Sonstige Träger.....	23	8,7	–	4,3	47,8	–	56,5	21,7
Verwaltungsbezirken								
Brandenburg an der Havel.....	150	5,3	4,0	4,7	68,7	2,0	53,3	58,7
Cottbus.....	478	5,6	1,3	4,6	24,7	1,3	88,3	80,5
Frankfurt (Oder).....	85	10,6	1,2	2,4	27,1	–	83,5	78,8
Potsdam.....	304	4,3	1,3	5,3	36,2	0,7	75,7	38,8
Barnim.....	297	7,1	–	0,3	10,4	–	79,5	64,6
Dahme-Spreewald.....	354	1,4	–	1,7	30,5	–	76,3	18,4
Elbe-Elster.....	433	14,1	7,2	1,4	45,7	2,1	89,6	67,4
Havelland.....	47	31,9	10,6	6,4	31,9	6,4	63,8	42,6
Märkisch-Oderland.....	578	35,8	4,0	5,9	39,3	1,6	74,7	33,6
Oberhavel.....	340	3,8	0,3	4,7	19,7	–	72,1	45,0
Oberspreewald-Lausitz.....	776	7,1	1,9	2,6	34,1	0,9	86,3	46,3
Oder-Spree.....	591	31,8	6,1	3,0	23,0	0,7	63,5	50,4
Ostprignitz-Ruppin.....	104	1,0	2,9	11,5	41,3	1,0	60,6	66,3
Potsdam-Mittelmark.....	141	2,8	0,7	3,5	53,9	0,7	79,4	20,6
Prignitz.....	274	23,4	2,9	1,5	32,5	0,4	58,4	81,0
Spree-Neiße.....	217	2,3	3,2	–	29,5	0,5	75,1	42,4
Teltow-Fläming.....	128	21,9	3,1	2,3	33,6	0,8	75,8	15,6
Uckermark.....	383	7,3	0,5	1,6	31,9	0,3	60,6	51,4
Land Brandenburg.....	5 680	13,2	2,7	3,2	32,4	0,9	75,3	50,4

5 Sexualberatung/Sexualpädagogik

5.1 Beratungshäufigkeit und Form des Kontaktes in Beratungsstellen für Sexualberatung 2007 nach Trägern und Verwaltungsbezirken

Träger Verwaltungsbezirk	Anzahl der Rat- suchen- den	davon		Anzahl der Sitzun- gen	Bera- tungs- häufig- keit im Durch- schnitt	Form des Kontaktes		
		weiblich	männlich			Einzel- beratung	Paar- beratung	Beratung mit sonstigen Personen
		je 100 Ratsuchende				je 100 Ratsuchende		
nach Trägern								
Kommunale Träger.....	28	71,4	28,6	63	2,3	85,7	21,4	7,1
Pro Familia.....	910	75,2	24,8	2 342	2,6	77,7	21,4	7,1
Evangelische Träger.....	268	84,0	16,0	1 110	4,1	76,5	26,9	8,6
Deutsches Rotes Kreuz.....	241	74,7	25,3	1 065	4,4	82,2	23,2	2,9
Donum vitae.....	33	69,7	30,3	108	3,3	75,8	30,3	–
Arbeiterwohlfahrt.....	37	83,8	16,2	134	3,6	86,5	13,5	2,7
Demokratischer Frauenbund.....	2	50,0	50,0	2	1,0	50,0	50,0	–
Sonstige Träger.....	2	200,0	–	4	2,0	100,0	–	–
nach Verwaltungsbezirken								
Brandenburg an der Havel.....	89	80,9	19,1	376	4,2	65,2	30,3	4,5
Cottbus.....	36	52,8	47,2	141	3,9	80,6	50,0	–
Frankfurt (Oder).....	108	72,2	27,8	272	2,5	76,9	28,7	13,0
Potsdam.....	67	79,1	20,9	224	3,3	61,2	37,3	1,5
Barnim.....	12	83,3	16,7	26	2,2	66,7	41,7	8,3
Dahme-Spreewald.....	88	70,5	29,5	311	3,5	69,3	30,7	–
Elbe-Elster.....	59	91,5	8,5	309	5,2	84,7	49,2	16,9
Havelland.....	23	65,2	34,8	54	2,3	91,3	8,7	4,3
Märkisch-Oderland.....	213	80,3	19,7	461	2,2	93,0	5,2	6,1
Oberhavel.....	95	85,3	14,7	416	4,4	85,3	12,6	4,2
Oberspreewald-Lausitz.....	121	86,0	14,0	283	2,3	79,3	19,8	8,3
Oder-Spree.....	320	76,6	23,4	884	2,8	77,2	16,3	8,4
Ostprignitz-Ruppin.....	88	73,9	26,1	383	4,4	78,4	21,6	–
Potsdam-Mittelmark.....	39	79,5	20,5	111	2,8	87,2	10,3	5,1
Prignitz.....	69	52,2	47,8	278	4,0	75,4	43,5	11,6
Spree-Neiße.....	15	86,7	13,3	107	7,1	86,7	26,7	6,7
Teltow-Fläming.....	50	70,0	30,0	138	2,8	56,0	44,0	2,0
Uckermark.....	29	75,9	24,1	54	1,9	86,2	10,3	3,4
Land Brandenburg.....	1 521	76,7	23,3	4 828	3,2	78,5	22,7	6,4

5.2 Alter der Ratsuchenden in Beratungsstellen für Sexualberatung 2007 nach Trägern und Verwaltungsbezirken

Träger Verwaltungsbezirk	Anzahl der Rat- suchen- den	Alter der Ratsuchenden von ... bis ... unter Jahren je 100 Ratsuchende										
		unter 14	14 – 16	16 – 18	18 – 20	20 – 25	25 – 30	30 – 35	35 – 40	40 – 50	50 und älter	unbe- kannt
nach Trägern												
Kommunale Träger.....	28	–	3,6	3,6	10,7	25,0	17,9	14,3	7,1	10,7	3,6	3,6
Pro Familia.....	910	1,6	3,5	3,3	4,3	8,8	7,3	6,4	9,3	18,4	11,1	26,0
Evangelische Träger.....	268	–	1,1	1,1	5,6	5,6	11,2	8,2	11,6	20,1	8,2	27,2
Deutsches Rotes Kreuz.....	241	–	–	0,4	–	2,5	10,4	12,0	21,2	34,4	11,2	7,9
Donum vitae.....	33	–	–	–	–	6,1	–	15,2	15,2	18,2	3,0	42,4
Arbeiterwohlfahrt.....	37	–	–	–	2,7	–	2,7	21,6	18,9	24,3	13,5	16,2
Demokratischer Frauenbund.....	2	–	–	–	–	–	–	–	–	50,0	–	50,0
Sonstige Träger.....	2	–	–	–	–	–	–	–	–	100,0	–	–
nach Verwaltungsbezirken												
Brandenburg an der Havel.....	89	–	–	–	1,1	3,4	1,1	9,0	14,6	16,9	7,9	46,1
Cottbus.....	36	–	–	–	–	–	13,9	5,6	19,4	52,8	–	8,3
Frankfurt (Oder).....	108	0,9	–	–	3,7	10,2	8,3	8,3	17,6	23,1	11,1	16,7
Potsdam.....	67	–	–	1,5	1,5	1,5	7,5	14,9	14,9	37,3	17,9	3,0
Barnim.....	12	–	–	–	–	25,0	8,3	8,3	8,3	8,3	–	41,7
Dahme-Spreewald.....	88	–	–	2,3	1,1	2,3	1,1	22,7	28,4	19,3	11,4	11,4
Elbe-Elster.....	59	–	–	1,7	1,7	–	18,6	15,3	18,6	35,6	1,7	6,8
Havelland.....	23	–	4,3	–	13,0	26,1	21,7	8,7	8,7	13,0	4,3	–
Märkisch-Oderland.....	213	5,2	12,2	11,3	8,9	9,9	7,5	4,7	9,9	16,4	4,7	9,4
Oberhavel.....	95	–	–	–	3,2	3,2	21,1	11,6	12,6	26,3	21,1	1,1
Oberspreewald-Lausitz.....	121	–	–	1,7	1,7	5,8	3,3	0,8	5,8	7,4	5,8	67,8
Oder-Spree.....	320	0,9	2,5	1,3	4,7	12,5	9,4	5,6	7,2	18,8	12,8	24,4
Ostprignitz-Ruppin.....	88	–	–	–	2,3	2,3	5,7	5,7	4,5	21,6	9,1	48,9
Potsdam-Mittelmark.....	39	–	–	2,6	–	5,1	2,6	23,1	17,9	17,9	20,5	10,3
Prignitz.....	69	–	–	–	7,2	4,3	4,3	4,3	18,8	34,8	13,0	13,0
Spree-Neiße.....	15	–	–	–	–	13,3	–	13,3	13,3	46,7	6,7	6,7
Teltow-Fläming.....	50	–	–	–	–	–	12,0	10,0	–	18,0	16,0	44,0
Uckermark.....	29	–	3,4	–	3,4	13,8	13,8	3,4	13,8	13,8	6,9	27,6
Land Brandenburg.....	1 521	1,0	2,4	2,3	3,8	7,2	8,3	8,3	11,9	21,4	10,3	23,1

5.3 Lebensform und Staatsangehörigkeit der Ratsuchenden in Beratungsstellen für Sexualberatung 2007 nach Trägern und Verwaltungsbezirken

Träger Verwaltungsbezirk	Anzahl der Rat- suchen- den	Lebensform			Staatsangehörigkeit		
		allein- lebend/ allein- erziehend	Partner- schafts- beziehung	keine Aussage/ unbekannt	deutsch	andere Staats- ange- hörigkeit	keine Aussage/ unbekannt
		je 100 Ratsuchende					
nach Trägern							
Kommunale Träger.....	28	57,1	42,9	–	100,0	–	–
Pro Familia.....	910	26,9	63,2	9,9	99,0	0,5	0,4
Evangelische Träger.....	268	31,0	67,9	1,1	97,4	2,6	–
Deutsches Rotes Kreuz.....	241	17,8	81,7	0,4	99,6	0,4	–
Donum vitae.....	33	12,1	87,9	–	100,0	–	–
Arbeiterwohlfahrt.....	37	13,5	86,5	–	100,0	–	–
Demokratischer Frauenbund.....	2	–	100,0	–	100,0	–	–
Sonstige Träger.....	2	–	100,0	–	100,0	–	–
nach Verwaltungsbezirken							
Brandenburg an der Havel.....	89	15,7	82,0	2,2	93,3	6,7	–
Cottbus.....	36	11,1	86,1	2,8	100,0	–	–
Frankfurt (Oder).....	108	44,4	53,7	1,9	99,1	0,9	–
Potsdam.....	67	25,4	71,6	3,0	98,5	1,5	–
Barnim.....	12	33,3	66,7	–	100,0	–	–
Dahme-Spreewald.....	88	13,6	85,2	1,1	100,0	–	–
Elbe-Elster.....	59	18,6	81,4	–	98,3	1,7	–
Havelland.....	23	69,6	30,4	–	100,0	–	–
Märkisch-Oderland.....	213	20,7	54,9	24,4	98,1	0,5	1,4
Oberhavel.....	95	33,7	66,3	–	98,9	1,1	–
Oberspreewald-Lausitz.....	121	21,5	76,9	1,7	98,3	0,8	0,8
Oder-Spree.....	320	33,4	59,4	7,2	99,7	0,3	–
Ostprignitz-Ruppin.....	88	29,5	70,5	–	100,0	–	–
Potsdam-Mittelmark.....	39	28,2	61,5	10,3	100,0	–	–
Prignitz.....	69	14,5	82,6	2,9	100,0	–	–
Spree-Neiße.....	15	6,7	93,3	–	100,0	–	–
Teltow-Fläming.....	50	10,0	90,0	–	100,0	–	–
Uckermark.....	29	27,6	62,1	10,3	100,0	–	–
Land Brandenburg.....	1 521	26,0	67,8	6,2	98,9	0,9	0,3

5.4 Beratungsgründe der Ratsuchenden in Beratungsstellen für Sexualberatung 2007 nach Trägern und Verwaltungsbezirken

Träger Verwaltungsbezirk	Anzahl der Rat- suchen- den	Beratungsgründe je 100 Ratsuchende							
		sexuelle Probleme	sexuelle Gewalt	sexueller Miß- brauch von Kindern	Partner- schafts- probleme	Familien- konflikte	sexuelle Identität/ ge- schlechts- spezif. Aspekte	gleichge- schlecht- liche Beziehung	sonstige Gründe
nach Trägern									
Kommunale Träger.....	28	21,4	3,6	–	21,4	14,3	3,6	25,0	25,0
Pro Familia.....	910	25,4	6,0	5,9	56,4	45,6	17,8	1,3	45,5
Evangelische Träger.....	268	59,3	10,8	1,9	73,1	64,6	9,7	3,7	55,2
Deutsches Rotes Kreuz.....	241	45,6	15,4	3,7	67,6	50,6	4,6	7,1	36,5
Donum vitae.....	33	66,7	3,0	–	93,9	60,6	–	–	33,3
Arbeiterwohlfahrt.....	37	13,5	2,7	–	40,5	40,5	5,4	2,7	21,6
Demokratischer Frauenbund.....	2	50,0	–	–	100,0	50,0	50,0	50,0	–
Sonstige Träger.....	2	50,0	50,0	–	100,0	–	–	–	–
nach Verwaltungsbezirken									
Brandenburg an der Havel.....	89	46,1	7,9	2,2	84,3	59,6	2,2	3,4	55,1
Cottbus.....	36	91,7	11,1	5,6	69,4	41,7	2,8	5,6	52,8
Frankfurt (Oder).....	108	28,7	0,9	11,1	50,9	74,1	6,5	2,8	70,4
Potsdam.....	67	52,2	9,0	4,5	85,1	86,6	61,2	7,5	74,6
Barnim.....	12	41,7	–	8,3	58,3	33,3	–	8,3	50,0
Dahme-Spreewald.....	88	36,4	9,1	2,3	58,0	33,0	2,3	1,1	13,6
Elbe-Elster.....	59	81,4	15,3	1,7	81,4	64,4	–	1,7	94,9
Havelland.....	23	21,7	4,3	–	8,7	8,7	4,3	30,4	26,1
Märkisch-Oderland.....	213	56,8	11,3	2,8	49,8	36,2	43,7	5,6	63,8
Oberhavel.....	95	10,5	7,4	2,1	48,4	67,4	7,4	1,1	37,9
Oberspreewald-Lausitz.....	121	6,6	3,3	–	78,5	42,1	–	0,8	24,8
Oder-Spree.....	320	17,5	10,0	9,4	50,3	42,5	5,9	0,9	31,6
Ostprignitz-Ruppin.....	88	40,9	8,0	1,1	73,9	64,8	8,0	6,8	29,5
Potsdam-Mittelmark.....	39	43,6	7,7	2,6	38,5	35,9	–	–	35,9
Prignitz.....	69	20,3	7,2	7,2	75,4	52,2	7,2	–	44,9
Spree-Neiße.....	15	73,3	20,0	–	100,0	53,3	–	–	26,7
Teltow-Fläming.....	50	32,0	4,0	–	78,0	30,0	22,0	2,0	28,0
Uckermark.....	29	55,2	6,9	–	48,3	44,8	24,1	3,4	34,5
Land Brandenburg.....	1 521	35,2	8,2	4,5	61,0	49,3	13,3	3,2	44,4

5.5 Gruppenstärke und Ort der Gruppenarbeit in Beratungsstellen für sexualpädagogische Themen 2007 nach Trägern und Verwaltungsbezirken

Träger Verwaltungsbezirk	Anzahl der Gruppen	Gruppen- stärke im Durch- schnitt	Häufig- keit der Gruppen- bera- tung	Geschlecht			Ort der Gruppenarbeit			
				weiblich	männlich	ge- mischte Gruppe	Bera- tungs- stelle	KiTa/ Schule	Jugend- zentrum/ -wohn- heim	sonstiger Ort
nach Trägern										
Kommunale Träger.....	73	11,9	1,5	45,2	30,1	24,7	15,1	50,7	13,7	20,5
Pro Familia.....	309	23,4	2,3	23,6	10,4	66,0	31,1	24,6	3,6	40,8
Evangelische Träger.....	107	14,0	1,9	19,6	5,6	74,8	17,8	29,0	15,9	37,4
Deutsches Rotes Kreuz.....	225	11,4	2,4	59,6	6,7	33,8	36,0	28,4	12,9	22,7
Donum vitae.....	18	31,3	2,8	33,3	–	66,7	11,1	27,8	33,3	27,8
Arbeiterwohlfahrt.....	71	11,5	1,5	39,4	1,4	59,2	35,2	26,8	8,5	29,6
Demokratischer Frauenbund....	13	13,5	1,1	46,2	15,4	38,5	30,8	53,8	15,4	–
Sonstige Träger.....	8	9,4	4,0	12,5	–	87,5	12,5	12,5	–	75,0
nach Verwaltungsbezirken										
Brandenburg an der Havel.....	60	26,1	1,9	5,0	–	95,0	3,3	48,3	–	48,3
Cottbus.....	3	5,7	1,0	33,3	–	66,7	66,7	33,3	–	–
Frankfurt (Oder).....	–	–	–	–	–	–	–	–	–	–
Potsdam.....	45	20,2	2,5	60,0	4,4	35,6	8,9	6,7	55,6	28,9
Barnim.....	21	28,4	3,1	28,6	–	71,4	9,5	23,8	28,6	38,1
Dahme-Spreewald.....	112	15,4	1,2	33,0	0,9	66,1	24,1	6,3	–	69,6
Elbe-Elster.....	2	14,5	1,0	–	–	100,0	100,0	–	–	–
Havelland.....	53	12,6	1,2	45,3	37,7	17,0	1,9	69,8	18,9	9,4
Märkisch-Oderland.....	24	16,5	2,2	50,0	8,3	41,7	29,2	37,5	20,8	12,5
Oberhavel.....	133	9,5	2,9	70,7	6,8	22,6	51,9	45,9	–	2,3
Oberspreewald-Lausitz.....	33	15,3	3,2	30,3	6,1	63,6	21,2	24,2	9,1	45,5
Oder-Spree.....	173	22,2	2,2	22,0	12,7	65,3	36,4	19,1	0,6	43,9
Ostprignitz-Ruppin.....	12	5,1	1,6	75,0	16,7	8,3	75,0	–	8,3	16,7
Potsdam-Mittelmark.....	26	18,1	3,2	19,2	3,8	76,9	19,2	26,9	–	53,8
Prignitz.....	21	11,6	2,3	23,8	9,5	66,7	57,1	14,3	–	28,6
Spree-Neiße.....	42	12,5	1,9	38,1	16,7	45,2	26,2	4,8	47,6	21,4
Teltow-Fläming.....	49	16,9	1,8	16,3	12,2	71,4	16,3	63,3	16,3	4,1
Uckermark.....	15	11,3	1,2	46,7	13,3	40,0	53,3	26,7	13,3	6,7
Land Brandenburg.....	824	16,8	2,1	36,7	9,5	53,9	29,0	29,1	9,8	32,0

5.6 Altersstufen der Gruppen in Beratungsstellen für sexualpädagogische Themen 2007 nach Trägern und Verwaltungsbezirken

Träger Verwaltungsbezirk	Anzahl der Gruppen	Alter/Zusammensetzung der Gruppen je 100 Gruppen							
		Vorschul- alter	Schulalter			Schüler/ -innen an beruf- lichen Schulen	Eltern	Lehrer/ -innen Erzieher/ -innen	Erwach- senen- gruppen
			1. - 6. Klassen- stufe	7. - 10. Klassen- stufe	11. - 13. Klassen- stufe				
nach Trägern									
Kommunale Träger.....	73	–	9,6	45,2	5,5	23,3	8,2	5,5	2,7
Pro Familia.....	309	6,1	20,4	27,8	4,2	7,8	11,7	7,8	14,2
Evangelische Träger.....	107	–	32,7	37,4	13,1	0,9	4,7	6,5	4,7
Deutsches Rotes Kreuz.....	225	0,4	9,8	41,8	–	4,4	24,0	1,3	18,2
Donum vitae.....	18	–	–	83,3	–	–	5,6	–	11,1
Arbeiterwohlfahrt.....	71	1,4	25,4	16,9	1,4	–	2,8	12,7	39,4
Demokratischer Frauenbund.....	13	–	–	100,0	–	–	–	–	–
Sonstige Träger.....	8	–	–	25,0	–	–	–	–	75,0
nach Verwaltungsbezirken									
Brandenburg an der Havel.....	60	–	46,7	26,7	15,0	–	1,7	3,3	6,7
Cottbus.....	3	–	–	–	–	–	33,3	33,3	33,3
Frankfurt (Oder).....	–	–	–	–	–	–	–	–	–
Potsdam.....	45	–	66,7	6,7	6,7	4,4	–	11,1	4,4
Barnim.....	21	–	–	71,4	–	–	4,8	–	23,8
Dahme-Spreewald.....	112	–	4,5	44,6	2,7	–	0,9	8,0	39,3
Elbe-Elster.....	2	–	–	–	100,0	–	–	–	–
Havelland.....	53	–	7,5	54,7	–	32,1	1,9	1,9	1,9
Märkisch-Oderland.....	24	–	8,3	41,7	–	16,7	4,2	8,3	20,8
Oberhavel.....	133	0,8	8,3	37,6	1,5	1,5	39,1	–	11,3
Oberspreewald-Lausitz.....	33	–	9,1	12,1	6,1	9,1	15,2	9,1	39,4
Oder-Spree.....	173	11,0	13,9	26,0	4,0	5,8	17,3	8,1	13,9
Ostprignitz-Ruppin.....	12	8,3	–	8,3	8,3	–	41,7	8,3	25,0
Potsdam-Mittelmark.....	26	–	19,2	46,2	–	–	3,8	7,7	23,1
Prignitz.....	21	–	9,5	38,1	–	23,8	19,0	–	9,5
Spree-Neiße.....	42	–	11,9	47,6	4,8	14,3	2,4	11,9	7,1
Teltow-Fläming.....	49	–	51,0	46,9	2,0	–	–	–	–
Uckermark.....	15	–	6,7	60,0	–	20,0	–	13,3	–
Land Brandenburg.....	824	2,5	17,6	35,8	3,9	6,3	12,6	5,7	15,5

5.7 Inhalte der Gruppenarbeit in Beratungsstellen für sexualpädagogische Themen 2007 nach Trägern und Verwaltungsbezirken

Träger Verwaltungsbezirk	Anzahl der Gruppen	Inhalte der Gruppenarbeit je 100 Gruppen							
		Sexual- päda- gogik	sozial- rechtliche Beratung	Präven- tion sexueller Gewalt	Schwan- ger- schafts- verhütung	Schwan- ger- schaft	sexuelle Identität/ ge- schlechts- spezif. Aspekte	gleichge- schlecht- liche Bezie- hungen	sonstige Themen
nach Trägern									
Kommunale Träger.....	73	68,5	39,7	32,9	57,5	58,9	31,5	24,7	61,6
Pro Familia.....	309	58,6	16,8	36,2	44,0	21,0	29,8	8,7	50,5
Evangelische Träger.....	107	63,6	3,7	27,1	50,5	31,8	29,0	7,5	69,2
Deutsches Rotes Kreuz.....	225	45,8	16,4	10,2	29,8	22,2	9,8	3,6	48,4
Donum vitae.....	18	33,3	27,8	–	88,9	38,9	11,1	–	88,9
Arbeiterwohlfahrt.....	71	40,8	28,2	5,6	32,4	38,0	–	–	77,5
Demokratischer Frauenbund.....	13	100,0	7,7	7,7	61,5	53,8	7,7	–	53,8
Sonstige Träger.....	8	87,5	–	–	12,5	–	–	–	–
nach Verwaltungsbezirken									
Brandenburg an der Havel.....	60	80,0	6,7	38,3	56,7	45,0	38,3	–	53,3
Cottbus.....	3	–	100,0	66,7	33,3	–	–	–	100,0
Frankfurt (Oder).....	–	–	–	–	–	–	–	–	–
Potsdam.....	45	91,1	4,4	15,6	42,2	8,9	48,9	8,9	28,9
Barnim.....	21	23,8	33,3	–	71,4	33,0	9,5	–	90,5
Dahme-Spreewald.....	112	37,5	29,5	5,4	15,2	11,6	0,9	2,7	57,1
Elbe-Elster.....	2	–	–	–	–	–	100,0	–	100,0
Havelland.....	53	81,1	35,8	45,3	64,2	60,4	39,6	34,0	66,0
Märkisch-Oderland.....	24	79,2	20,8	20,8	45,8	29,2	50,0	4,2	58,3
Oberhavel.....	133	41,4	9,0	15,0	28,6	34,6	11,3	4,5	59,4
Oberspreewald-Lausitz.....	33	33,3	33,3	36,4	57,6	60,6	12,1	12,1	33,3
Oder-Spree.....	173	49,7	20,8	41,6	48,0	15,0	27,7	11,6	64,7
Ostprignitz-Ruppin.....	12	33,3	33,3	–	8,3	25,0	8,3	–	58,3
Potsdam-Mittelmark.....	26	53,8	–	34,6	50,0	26,9	19,2	7,7	11,5
Prignitz.....	21	57,1	28,6	19,0	42,9	38,1	33,3	14,3	81,0
Spree-Neiße.....	42	45,2	14,3	–	61,9	16,7	–	–	42,9
Teltow-Fläming.....	49	89,8	–	10,2	42,9	42,9	10,2	–	53,1
Uckermark.....	15	93,3	–	26,7	40,0	33,3	20,0	–	46,7
Land Brandenburg.....	824	55,5	18,0	23,4	42,1	28,3	20,8	7,4	56,1

Das Amt für Statistik Berlin-Brandenburg

Das Amt für Statistik Berlin-Brandenburg ist für beide Länder die zentrale Dienstleistungseinrichtung auf dem Gebiet der amtlichen Statistik. Das Amt erbringt Serviceleistungen im Bereich Information und Analyse für die breite Öffentlichkeit, für alle gesellschaftlichen Gruppen sowie für Kunden aus Verwaltung und Politik, Wirtschaft und Wissenschaft. Kerngeschäft des Amtes ist die Durchführung der gesetzlich angeordneten amtlichen Statistiken für Berlin und Brandenburg. Das Amt erhebt die Daten, bereitet sie auf, interpretiert und analysiert sie und veröffentlicht die Ergebnisse. Die Grundversorgung aller Nutzer mit statistischen Informationen erfolgt unentgeltlich, im Wesentlichen über das Internet und den Informationsservice. Daneben werden nachfrage- und zielgruppenorientierte Standardauswertungen zu Festpreisen angeboten. Kundenspezifische Aufbereitung / Beratung zu kostendeckenden Preisen ergänzt das Spektrum der Informationsbereitstellung.

Amtliche Statistik im Verbund

Die Statistiken werden bundesweit nach einheitlichen Konzepten, Methoden und Verfahren arbeitsteilig erstellt. Die statistischen Ämter der Länder sind dabei grundsätzlich für die Durchführung der Erhebungen, für die Aufbereitung und Veröffentlichung der Länderergebnisse zuständig. Durch diese Kooperation in einem „Statistikverbund“ entstehen für alle Länder vergleichbare und zu einem Bundesergebnis zusammenführbare Erhebungsergebnisse.

Produkte und Dienstleistungen

Informationsservice

info@statistik-bbb.de
mit statistischen Informationen für jedermann und Beratung sowie maßgeschneiderte Aufbereitungen von Daten über Berlin und Brandenburg.
Auskunft, Beratung, Pressedienst sowie Fachbibliotheken in Potsdam und Berlin.

Standort Potsdam

Dortustraße 46, 14467 Potsdam
Tel. 0331 39-444
Fax 0331 39-418
Mo–Do 9–15 Uhr, Fr 9–14 Uhr

Bibliothek

Tel. 0331 39-843
Fax 0331 39-418
Mo–Do 10.30–15 Uhr, Fr 9.30–14 Uhr

Standort Berlin

Alt-Friedrichsfelde 60, 10315 Berlin
Tel. 030 9021-3434
Fax 030 9021-3655
Mo–Do 9–15 Uhr, Fr 9–14 Uhr

Bibliothek

Tel. 030 9021-3540
Fax 030 9021-3655
Mo–Do 9–15 Uhr, Fr 9–14 Uhr

Internet-Angebot

www.statistik-berlin-brandenburg.de
mit aktuellen Daten, Pressemitteilungen, Statistischen Berichten zum kostenlosen Herunterladen, regionalstatistischen Informationen, Wahlstatistiken und -analysen sowie
einem Überblick über das gesamte Leistungsspektrum des Amtes.

Statistische Jahrbücher

mit einer Vielzahl von Tabellen aus nahezu allen Arbeitsgebieten der amtlichen Statistik.

Statistische Berichte

mit Ergebnissen der einzelnen Statistiken in Tabellen in tiefer sachlicher Gliederung und Grafiken zur Veranschaulichung von Entwicklungen und Strukturen.
Mit dieser Reihe werden die bisherigen Veröffentlichungen Statistischer Berichte aus dem Landesbetrieb für Datenverarbeitung und Statistik Land Brandenburg sowie dem Statistischen Landesamt Berlin fortgesetzt.

Datenangebot aus dem Sachgebiet

Informationen zu dieser Veröffentlichung

Referat 13C
Tel. 0355 4868-340
Fax 0355 4868-144
Annett.Kusche@statistik-bbb.de