

Statistischer Bericht

D I 1 – m 01 / 13

┌ Gewerbeanzeigen
im **Land Brandenburg**
Januar 2013

Impressum

Statistischer Bericht

D I 1 – m 01 / 13

Erscheinungsfolge: monatlich

Erschienen im **April 2013**

Preis

pdf-Version: kostenlos

Excel-Version: kostenlos

Druck-Version: 7,– EUR

Herausgeber

Amt für Statistik Berlin-Brandenburg

Behlertstraße 3a

14467 Potsdam

info@statistik-bbb.de

www.statistik-berlin-brandenburg.de

Tel. 0331 8173-1777

Fax 030 9028-4091

© **Amt für Statistik** Berlin-Brandenburg,
Potsdam, 2013
*Auszugsweise Vervielfältigung und
Verbreitung mit Quellenangabe gestattet.*

Zeichenerklärung

- 0 weniger als die Hälfte von 1
in der letzten besetzten Stelle,
jedoch mehr als nichts
- nichts vorhanden
- ... Angabe fällt später an
- () Aussagewert ist eingeschränkt
- / Zahlenwert nicht sicher genug
- Zahlenwert unbekannt oder
geheim zu halten
- x Tabellenfach gesperrt
- p vorläufige Zahl
- r berichtigte Zahl
- s geschätzte Zahl

Inhaltsverzeichnis

	Seite	Seite
Vorbemerkungen	4	
Grafiken		
1 Gewerbeanmeldungen und Betriebsgründungen in Brandenburg seit Januar 2010.....	7	
2 Gewerbeabmeldungen und Betriebsaufgaben in Brandenburg seit Januar 2010.....	7	
3 Betriebsgründungen und -aufgaben in Brandenburg im Januar 2013 nach Wirtschaftsabschnitten.....	8	
4 Gewerbean- und Gewerbeabmeldungen in Brandenburg im Januar 2013 nach Verwaltungsbezirken.....	8	
Tabellen		
Übersicht: Gewerbeanzeigen in Brandenburg von 1997 bis Januar 2013.....	9	7 Vollständige Aufgaben sowie Gewerbetreibende in Brandenburg im Januar 2013 nach Wirtschaftsbereichen.....
1 Gewerbeanmeldungen in Brandenburg im Januar 2013 nach Wirtschaftsbereichen.....	10	19
2 Gewerbeanmeldungen in Brandenburg im Januar 2013 nach Art der Niederlassung, der Rechtsform und bei Einzelunternehmen nach Geschlecht und Staatsangehörigkeit.....	12	8 Vollständige Aufgaben sowie Gewerbetreibende in Brandenburg im Januar 2013 nach der Rechtsform und bei Einzelunternehmen nach Geschlecht und Staatsangehörigkeit.....
3 Neugründungen sowie Gewerbetreibende in Brandenburg im Januar 2013 nach Wirtschaftsbereichen	13	21
4 Neugründungen sowie Gewerbetreibende in Brandenburg im Januar 2013 nach der Rechtsform und bei Einzelunternehmen nach Geschlecht und Staatsangehörigkeit.....	15	9 Gewerbeanmeldungen in Brandenburg im Januar 2013 nach ausgewählten Merkmalen und Verwaltungsbezirken.....
5 Gewerbeabmeldungen in Brandenburg im Januar 2013 nach Wirtschaftsbereichen.....	16	22
6 Gewerbeabmeldungen in Brandenburg im Januar 2013 nach Art der Niederlassung, der Rechtsform und bei Einzelunternehmen nach Geschlecht und Staatsangehörigkeit.....	18	10 Gewerbeabmeldungen in Brandenburg im Januar 2013 nach ausgewählten Merkmalen und Verwaltungsbezirken.....
		23
		11 Gewerbeanmeldungen in Brandenburg im Januar 2013 nach Wirtschaftsabschnitten und Verwaltungsbezirken
		24
		12 Gewerbeabmeldungen in Brandenburg im Januar 2013 nach Wirtschaftsabschnitten und Verwaltungsbezirken
		26

Vorbemerkungen

• Bezeichnung der Statistik

Gewerbeanzeigenstatistik, EVAS-Nr.: 523 11

• Berichtszeitraum

monatlich

• Erhebungstermin

laufend

• Periodizität

seit 1996 monatlich

• regionale Gliederung

Brandenburg Land, Kreise und kreisfreie Städte in den Standardveröffentlichungen

• Grundgesamtheit

Gewerbetreibende

• Erhebungseinheiten

Alle juristischen und alle natürlichen Personen, die nach § 14 Gewerbeordnung verpflichtet sind, Aufnahme, Änderung oder Aufgabe einer gewerblichen Tätigkeit der zuständigen Behörde anzuzeigen.

• Rechtsgrundlagen

Gewerbeordnung (GewO) vom 1. Januar 1987 (BGBl. I S. 425), in der geltenden Fassung.

Gesetz über die Statistik für Bundeszwecke (Bundesstatistikgesetz - BStatG) vom 22. Januar 1987 (BGBl. I S. 462, 565), in der geltenden Fassung.

• Geheimhaltung und Datenschutz

Die erhobenen Einzelangaben werden nach § 16 Bundesstatistikgesetz grundsätzlich geheim gehalten. Nur in ausdrücklich gesetzlichen Ausnahmefällen dürfen Einzelangaben übermittelt werden. Die Namen und Adressen der Befragten werden in keinem Fall an Dritte weitergegeben. Nach § 16 Abs. 6 Bundesstatistikgesetz ist es möglich, den Hochschulen oder sonstigen Einrichtungen mit der Aufgabe unabhängiger wissenschaftlicher Forschung für die Durchführung wissenschaftlicher Vorhaben Einzelangaben dann zur Verfügung zu stellen, wenn diese so anonymisiert sind, dass sie nur mit einem unverhältnismäßig großen Aufwand an Zeit, Kosten und Arbeitskraft dem Befragten oder Betroffenen zugeordnet werden können. Die Pflicht zur Geheimhaltung besteht auch für Personen, die Empfänger von Einzelangaben sind.

Zweck und Ziele der Statistik

• Erhebungsinhalte

Die Gewerbeanzeigenstatistik liefert Informationen über die Zahl der Gewerbean- und -abmeldungen nach Wirtschaftsbereichen, Rechtsformen, Zahl der tätigen Personen und Bundesländern. Außerdem werden Geschlecht und Staatsangehörigkeit der Gewerbetreibenden ermittelt. Die An- und Abmeldungen werden danach unterschieden, welche Gründe maßgeblich waren.

• Zweck der Statistik

Die Gewerbeanzeigenstatistik hat die Aufgabe, zum einen über das Meldegesehen in seiner Gesamtheit zu informieren, aber auch Existenzgründungen und Stilllegungen von Unternehmen und Betrieben statistisch abzubilden.

• Hauptnutzer der Statistik

Alle Gemeinde- und Kreisverwaltungen in Brandenburg; Ministerium für Wirtschaft des Landes Brandenburg; Senatsverwaltung für Wirtschaft, Arbeit und Frauen; Bundesministerium für Wirtschaft; Deutsche Bundesbank; Bankgesellschaft Berlin; Industrie- und Handelskammer; Handwerkskammer; Hotel- und Gaststättenverband Brandenburg; Deutscher Gewerkschaftsbund; Verband der Creditreform; Institut für Mittelstandsforschung; Institut für Wirtschaftsforschung Halle; Universität Mainz; Fachhochschule für Wirtschaft; Berliner Institut für vergleichende Sozialforschung; Schüler und Studenten; Medien.

• Einbeziehung der Nutzer

Die Tabellen entsprechen dem Aufbau der Bundesveröffentlichungen. Regionale Nutzerwünsche wurden berücksichtigt.

Erhebungsmethodik

• Art der Datengewinnung

Die Gewerbeanzeigenstatistik wird wie eine Sekundärstatistik auf der Basis der in der Verwaltung erstellten Gewerbemeldungen durchgeführt. Um Aufschluss über die Zahl und Art der in einer Gemeinde ansässigen Gewerbebetriebe zu erhalten, sind Gewerbetreibende gesetzlich verpflichtet, meldepflichtige Vorgänge dem zuständigen Gewerbeamt anzuzeigen. Die Kopien dieser An- und Abmeldungen werden statistisch ausgewertet. Seit 2006 werden die Gewerbeummeldungen von der amtlichen Statistik nicht mehr ausgewertet.

• Erhebungsinstrumente und Berichtsweg

Der Versand der Meldungen der Gewerbeämter im Land Brandenburg an das Amt für Statistik erfolgt auf elektronischem oder auf dem postalischen Weg.

• Belastung der Auskunftspflichtigen

Die Erstattung der Gewerbeanzeige dient primär den Gemeinden zur Gewerbeüberwachung. Durch die Verwendung von Kopien dieser Anzeigen entsteht für die Auskunftspflichtigen durch die Statistik keinerlei zusätzliche Belastung. Gemäß Artikel 11 des Ersten Gesetzes zum Abbau bürokratischer Hemmnisse insbesondere in der mittelständischen Wirtschaft vom 22. August 2006 wurde ab September 2006 die Auswertung der Gewerbeummeldungen eingestellt.

• Dokumentation des Fragebogens

Die Gewerbeanzeige ist gleichzeitig das Erhebungsf formular. Diese Formulare sind Bestandteil der Gewerbeordnung. Die Anzeigenden sind verpflichtet, den Inhalt der Vordrucke zu beantworten. Bei der elektronischen Verarbeitung der Anzeigen bei den Gemeinden kann vom vorgegebenen Format der Muster, jedoch nicht vom Inhalt, abgewichen werden.

Genauigkeit

• Qualitative Gesamtbewertung der Genauigkeit

Die Gewerbeanzeigenstatistik ist eine Totalerhebung, die sichere Informationen über die Aufnahme, Beendigung und Änderung gewerblicher Tätigkeiten und deren Anlässe liefert. Nicht der Gewerbeordnung unterliegen – und sind daher auch nicht in die Statistik einbezogen – die Freien Berufe, die Urproduktion wie Land- und Forstwirtschaft oder Bergbau sowie die Versicherungen. Die Anzeigen sind, insbesondere wenn sie als Formular bereitgestellt wurden, oft nicht vollständig oder ungenau ausgefüllt.

Nichtstichprobenbedingte Fehler

Die Beschreibung der wirtschaftlichen Tätigkeit erschwert die genaue Zuordnung nach der Klassifikation der Wirtschaftszweige. Angesichts von ca. 50 000 Anzeigen pro Jahr in Brandenburg sind Rückfragen daher nur in besonderen Fällen wirtschaftlich vertretbar.

Aktualität und Pünktlichkeit

Gegenwärtig werden die Quartals- und Jahresergebnisse der Gewerbeanzeigenstatistik spätestens 10 Wochen nach Ende des Berichtszeitraums in Form einer Pressemitteilung veröffentlicht. Ca. 12 Wochen nach Ende des Berichtszeitraums werden die monatlichen Statistischen Berichte erstellt, der Jahresbericht und die Internetpräsenz werden im ersten Halbjahr des folgenden Kalenderjahres veröffentlicht. Die Angaben sind endgültig, eine nachträgliche Korrektur erfolgt nicht.

Zeitliche und räumliche Vergleichbarkeit

Die Ergebnisse können mit dem entsprechenden Vorjahreszeitraum verglichen werden. Einschränkungen gibt es vor allem bei Änderung der Systematik wie z.B. der Klassifikation der Wirtschaftszweige. Der Bericht enthält Angaben, die alle Statistischen Landesämter für ihren Bereich unter gleicher Kennziffer veröffentlichen. Durch die Neuordnung der Klassifikation der Wirtschaftszweige (WZ2003) zur WZ2008 im Jahr 2008 ist die Vergleichbarkeit zu den Vorjahren eingeschränkt.

Bezüge zu anderen Erhebungen

keine

Weitere Informationsquellen

• Publikationswege

Der Inhalt dieses Berichtes kann auf Wunsch auch per E-Mail versandt werden.

• Kontakt

Fachbereich Gewerbeanzeigen am Standort Potsdam:
Referat 34P
Telefon 0331 8173 - 1348/1351
Telefax 030 9028 - 4029
E-Mail: unternehmen@statistik-bbb.de

Fachbereich Gewerbeanzeigen am Standort Berlin:
Referat 34B
Telefon 030 9021 - 3313/3823
Telefax 030 9028 - 4029
E-Mail: unternehmen@statistik-bbb.de

• weiterführende Veröffentlichungen

Ergebnisse für das gesamte Bundesgebiet werden in der Fachserie 2, Reihe 5 "Unternehmen und Arbeitsstätten" des Statistischen Bundesamtes veröffentlicht.

1. Heymann, T.: Gewerbeanzeigen – In Berlin und Brandenburg; Zeitschrift für amtliche Statistik Berlin Brandenburg, Heft 5+6 /2010, S. 46.

Merkmale, Indizes und Klassifikationen

• Gewerbeanmeldungen

Die Neugründung eines Betriebes; die Wiedereröffnung eines Betriebes nach Verlegung (Zuzug); die Gründung eines Betriebes nach dem Umwandlungsgesetz; die Änderung der Rechtsform; der Eintritt von Gesellschaftern und die Übernahme durch Erbfolge, Kauf oder Pacht eines Betriebes.

• Gewerbeabmeldungen

Die vollständige Aufgabe eines Betriebes; die Verlagerung eines Betriebes in ein anderes Bundesland (Fortzug); die Abmeldung eines Betriebes nach dem Umwandlungsgesetz; die Änderung der Rechtsform; der Austritt von Gesellschaftern und die Übergabe durch Erbfolge, Kauf oder Pacht eines Betriebes.

• Gewerbeummeldungen

Die Änderung oder Erweiterung der wirtschaftlichen Tätigkeit des Betriebes; die Verlegung eines Betriebes innerhalb Brandenburgs oder sonstige Veränderungen (Namensänderung, Nebenerwerb).

• Betrieb / Betriebsstätte

Die Gewerbeordnung gestattet den gleichzeitigen Betrieb eines oder verschiedener Gewerbe in einer oder mehreren Betriebs- oder Verkaufsstätten. Betriebs- oder Verkaufsstätten können Hauptniederlassungen, Zweigniederlassungen oder unselbständige Zweigstellen sein.

• Hauptniederlassung

Mittelpunkt des Geschäftsverkehrs eines Betriebes, der sich bei Personengesellschaften und juristischen Personen am Sitz des Unternehmens befindet. Er kann aber auch in der Wohnung des Gewerbetreibenden liegen.

• Zweigniederlassung

Betrieb mit selbständiger Organisation, selbständigen Betriebsmitteln und gesonderter Buchführung, dessen Leiter Geschäfte selbständig abzuschließen und durchzuführen befugt ist.

• Unselbständige Zweigstellen

Feste örtliche Anlagen oder Einrichtungen, die der Ausübung eines stehenden Gewerbes dienen (z.B. ein Auslieferungslager), jedoch nicht die Bedingungen einer Zweigniederlassung erfüllen.

• Betriebsgründung

Gründung einer Haupt-, Zweigniederlassung oder unselbständigen Zweigstelle durch eine natürliche oder juristische Person, die entweder im Handels-, Vereins- oder Genossenschaftsregister eingetragen ist oder die Handwerkseigenschaft besitzt oder mindestens einen Arbeitnehmer beschäftigt.

• **Sonstige Neugründung**

Gründung einer Hauptniederlassung durch einen Minderkaufmann (Kleingewerbe), der also in keinem Register eingetragen ist, der keine Handwerkskarte besitzt und keine Arbeitnehmer beschäftigt. Gründung eines Gewerbes, das im Nebenerwerb betrieben wird oder Meldung der Gründung einer Niederlassung ohne Angabe von Beschäftigten.

• **Übernahme**

Umfasst den Kauf oder die Pacht eines Betriebes, den Eintritt der Erbfolge, der Rechtsformänderung sowie Gesellschaftereintritte.

• **Umwandlung**

Die Umwandlung nach dem Umwandlungsgesetz umfasst die Verschmelzung mehrerer Betriebe zu einem, die Aufspaltung eines Betriebes in mehrere Betriebe sowie die Aufspaltung oder Ausgliederung von Betriebsteilen mit dem Ziel der Neugründung.

• **Betriebsaufgabe**

Vollständige Aufgabe eines Betriebes der von einer juristischen oder natürlichen Person geführt wurde. Bei der natürlichen Person ist Voraussetzung, dass sie im Handelsregister eingetragen war oder zuletzt mindestens einen Arbeitnehmer beschäftigt hat.

• **Sonstige Stilllegung**

Vollständige Aufgabe einer Hauptniederlassung eines Kleingewerbetreibenden, der nicht im Handelsregister eingetragen war und keine Arbeitnehmer beschäftigte bzw. der ein Gewerbe im Nebenerwerb betrieb.

• **Übergabe**

Umfasst den Verkauf oder die Verpachtung eines Betriebes, den Antritt der Erbfolge, der Rechtsformänderungen sowie Gesellschafteraustritte.

• **Klassifikationen**

Statistisches Bundesamt: Klassifikation der Wirtschaftszweige mit Erläuterungen, Ausgabe 2008 (WZ2008); Wiesbaden
AGS - Amtlicher Gemeindeschlüssel
Katalog Rechtsformen
Katalog des Staatsangehörigkeits- und Gebietsschlüssels
Katalog der Registergerichtsschlüssel
EVAS - Einheitliches Verzeichnis amtlicher Statistiken

• **Merkmale und Ausprägungen**

Art der Meldung:

- Anmeldung
- Abmeldung

Datum der Meldung für:

- Anmeldung
- Abmeldung

Berichtsmonat und -jahr

Gemeindeschlüssel:

- AGS - Amtlicher Gemeindeschlüssel

Registergericht:

- Schlüsselnummer
- Postleitzahl

Art des Registers:

- Handelsregister A
- Handelsregister B
- Genossenschaftsregister
- Vereinsregister
- Partnerschaftsregister

Grad der Selbständigkeit:

- Hauptniederlassung
- Zweigniederlassung
- Unselbständige Zweigstelle
- Automatenaufstellbetrieb
- Reisegewerbe

Art des Betriebes in:

- Industrie
- Handwerk
- Handel
- Sonstiges

Rechtsform:

- Katalog der Rechtsformen

Angaben zum Betrieb:

- Zahl der geschäftsführenden Gesellschafter
- Aktuelle bzw. frühere Betriebsstätte, ggf. Hauptniederlassung

Handwerkskarte:

- Nein / Ja

Anzahl tätigen Personen (Voll-, Teilzeit) bei der:

- Anmeldung
- Abmeldung

Wirtschaftliche Tätigkeit:

Klassifikation der Wirtschaftszweige,

- Ausgabe 2008 (WZ2008)

Angaben zur Person:

- Geschlecht

Staatsangehörigkeit

- Katalog des Staatsangehörigkeits- und des Gebietsschlüssels

Tätigkeit (vorerst / zuletzt) im Nebenerwerb:

- Ja / Nein

Grund der Anmeldung:

- Neugründung
- Wiedereröffnung nach Verlegung aus einem anderen Meldebezirk
- Gründung nach dem Umwandlungsgesetz
- Wechsel der Rechtsform
- Gesellschaftereintritt
- Erbfolge / Kauf / Pacht

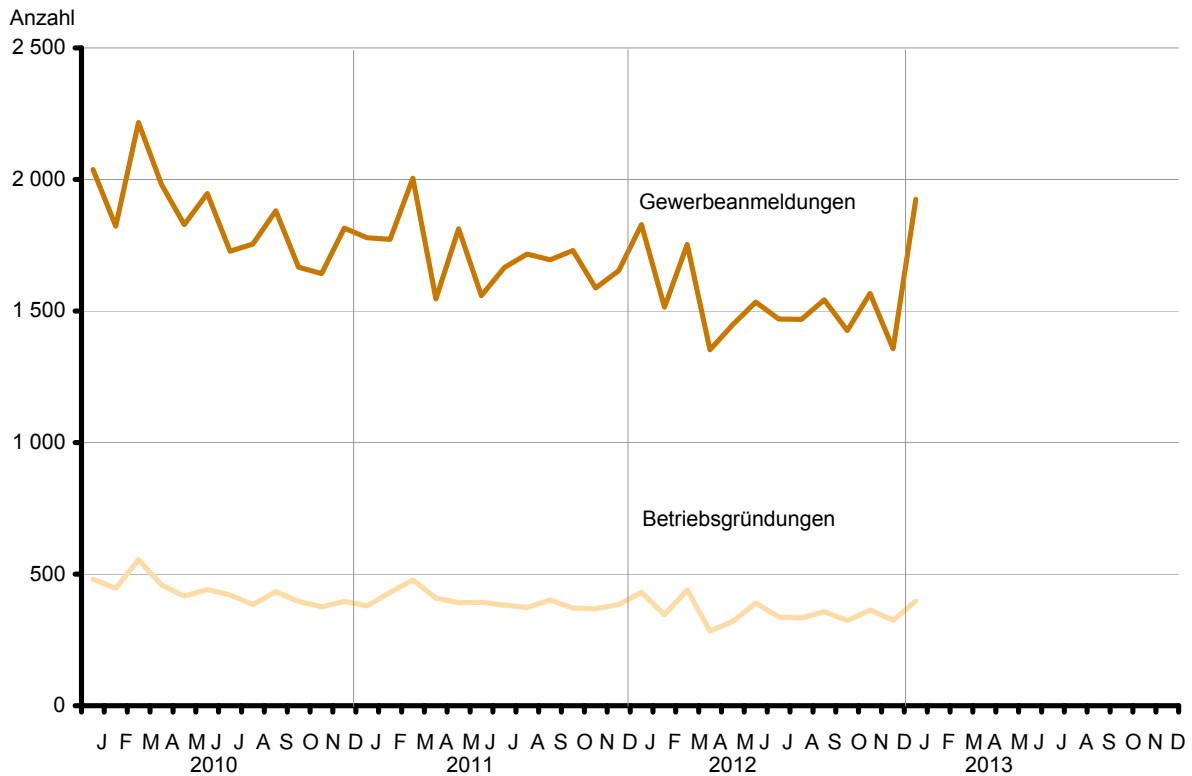
Grund der Abmeldung:

- Vollständige Aufgabe
- Verlegung in einen anderen Meldebezirk
- Aufgabe infolge des Umwandlungsgesetzes
- Wechsel der Rechtsform
- Gesellschafteraustritt
- Erbfolge / Verkauf / Verpachtung

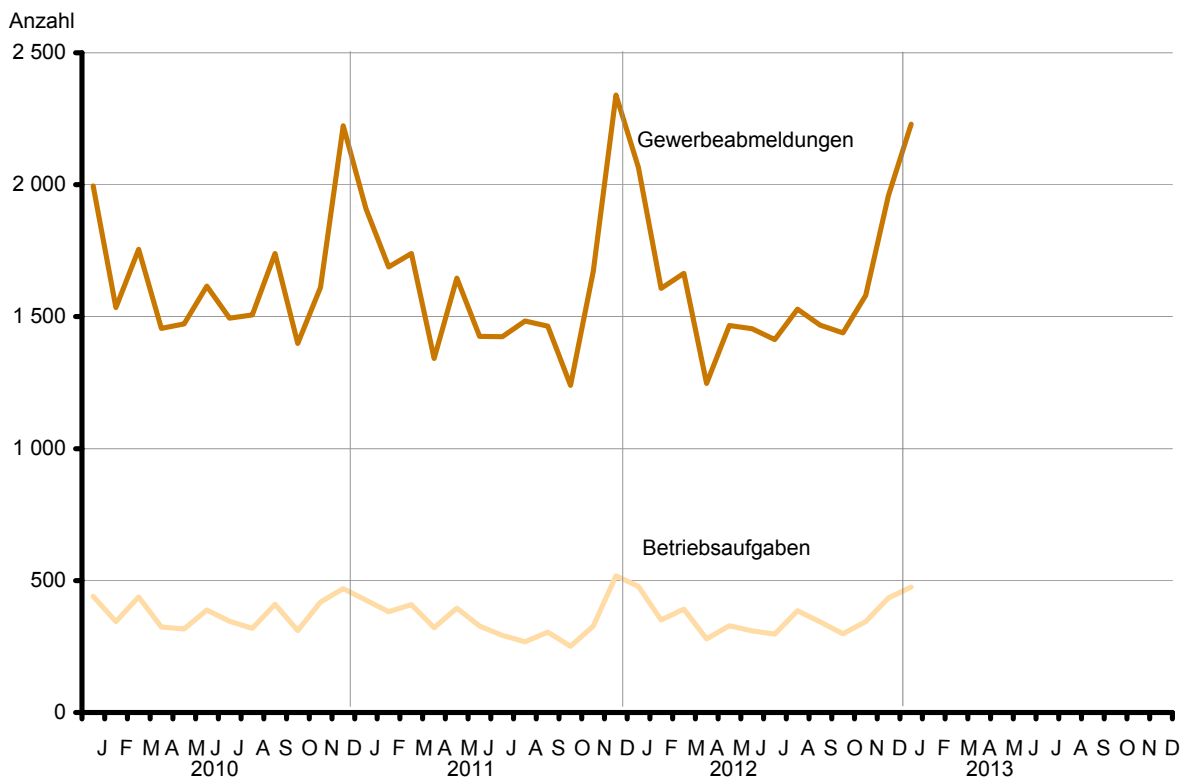
Ursache der Abmeldung:

- Keine Angabe
- Wirtschaftliche Schwierigkeiten
- Insolvenzverfahren
- Von Amts wegen
- Persönliche Gründe
- Betrieb wurde nie ausgeübt
- Verlegung in einen anderen Meldebezirk
- Übergabe wegen Verkauf / Verpachtung

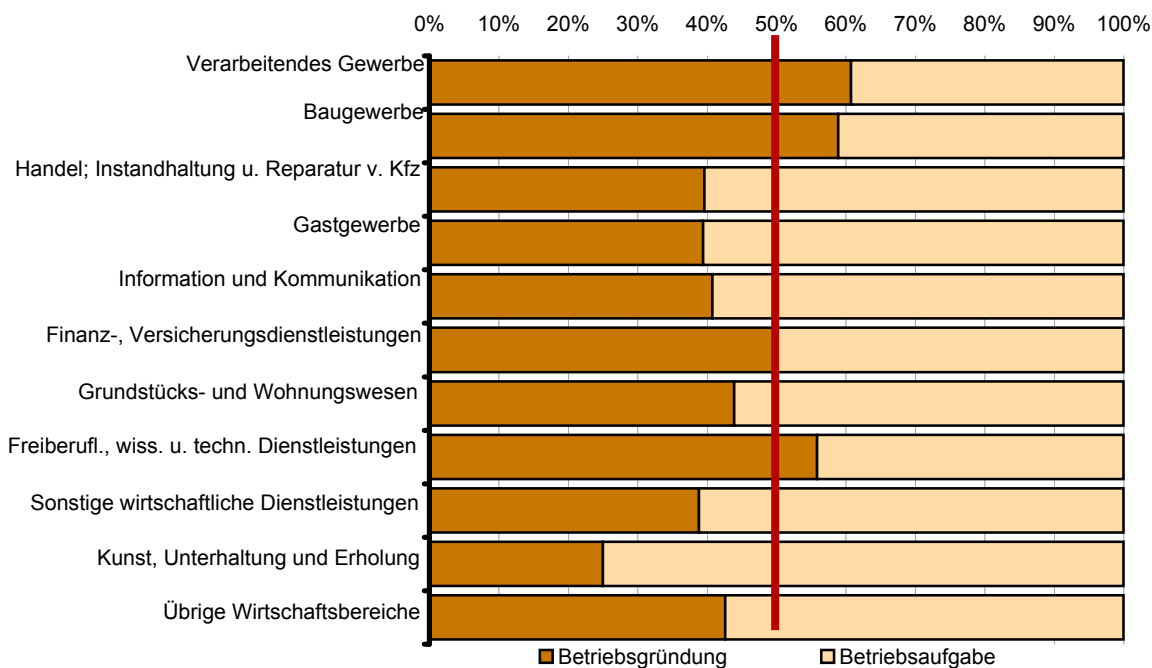
1 Gewerbebeanmeldungen und Betriebsgründungen in Brandenburg seit Januar 2010



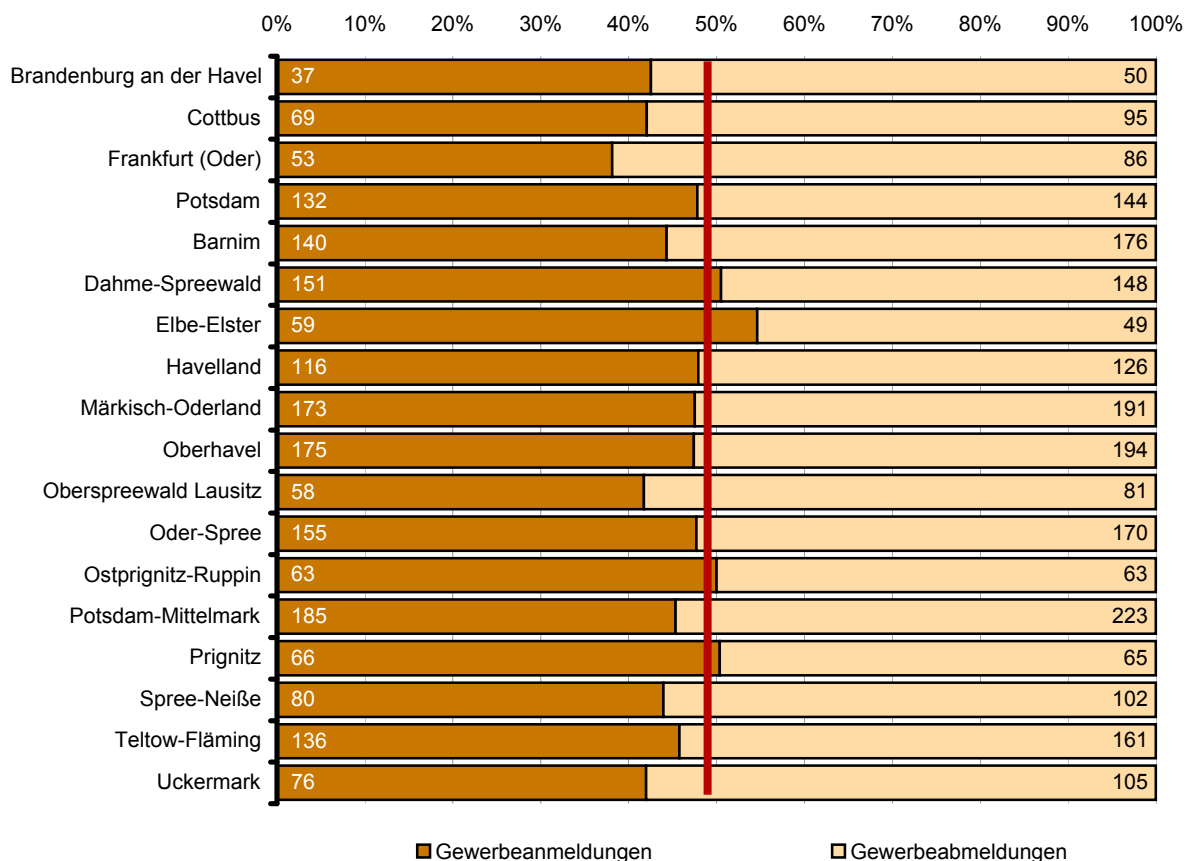
2 Gewerbeabmeldungen und Betriebsaufgaben in Brandenburg seit Januar 2010



3 Betriebsgründungen und -aufgaben in Brandenburg im Januar 2013 nach Wirtschaftsabschnitten



4 Gewerbean- und Gewerbeabmeldungen in Brandenburg im Januar 2013 nach Verwaltungsbezirken



Übersicht: Gewerbeanzeigen in Brandenburg von 1997 bis Januar 2013

Jahr Monat	Anmeldungen		Ummeldungen ²		Abmeldungen	
	insgesamt	darunter: Neu- errichtungen ¹	insgesamt	darunter: Veränderung der Betriebs- tätigkeit ³	insgesamt	darunter: Aufgabe ⁴
1997	25 480	21 429	6 859	3 452	21 074	15 904
1998	26 171	22 136	7 211	3 694	21 615	16 680
1999	24 163	20 149	6 845	3 525	21 245	16 430
2000	22 407	18 964	6 785	3 408	19 882	16 126
2001	21 394	18 126	5 526	2 932	19 793	15 869
2002	20 275	16 953	5 529	2 836	18 194	14 448
2003	24 012	20 790	5 279	2 801	17 058	13 659
2004	30 163	26 183	6 609	3 375	18 245	14 258
2005	26 310	22 074	8 027	4 336	20 755	16 406
2006	25 499	20 955	x	x	21 279	17 037
2007	23 555	19 356	x	x	22 040	17 958
2008	23 464	19 197	x	x	21 773	17 916
2009	23 352	19 274	x	x	20 513	16 666
2010	22 319	18 297	x	x	19 803	16 130
2011	20 521	16 606	x	x	19 371	15 863
2012	18 260	14 473	x	x	18 893	15 514
2012 Januar	1 828	1 465	x	x	2 066	1 691
Februar	1 515	1 152	x	x	1 607	1 279
März	1 753	1 403	x	x	1 664	1 366
April	1 353	1 073	x	x	1 247	998
Mai	1 449	1 182	x	x	1 467	1 208
Juni	1 534	1 251	x	x	1 454	1 204
Juli	1 469	1 159	x	x	1 413	1 141
August	1 468	1 191	x	x	1 528	1 269
September	1 542	1 236	x	x	1 468	1 207
Oktober	1 426	1 120	x	x	1 439	1 196
November	1 567	1 228	x	x	1 581	1 301
Dezember	1 356	1 013	x	x	1 959	1 654
2013 Januar	1 924	1 422	x	x	2 229	1 808
Februar						
März						
April						
Mai						
Juni						
Juli						
August						
September						
Oktober						
November						
Dezember						

1 Betriebsgründungen und sonstige Neuerrichtungen, ohne Zuzüge

2 ab September 2006 ist die Auswertung der Ummeldungen eingestellt (siehe Vorbemerkungen S. 4)

3 Änderung und/oder Erweiterung

4 ohne Verlagerungen; einschließlich Aufgabe einer Zweigniederlassung oder unselbständigen Zweigstelle
(also einschl. "teilweise Aufgabe eines weiterhin bestehenden Betriebes")

1 Gewerbeanmeldungen in Brandenburg im Januar 2013 nach Wirtschaftsbereichen

Wirtschaftsabschnitt Wirtschaftsabteilung		Gewerbe- an- meldungen insgesamt	Neuerrichtungen			Zuzug	Übernahme			
			ins- gesamt	Neu- gründung	Um- wand- lung		ins- gesamt	Rechts- form- wechsel	Gesell- schafter- eintritt	Erbfolge/ Kauf/ Pacht
Anzahl										
A	Land- und Forstwirtschaft, Fischerei	16	14	14	–	2	–	–	–	–
B	Bergbau und Gewinnung von Steinen und Erden	–	–	–	–	–	–	–	–	–
C	Verarbeitendes Gewerbe	57	38	38	–	8	11	2	1	8
10	Herstellung von Nahrungs- und Futtermitteln	12	5	5	–	1	6	–	1	5
11	Getränkeherstellung	2	2	2	–	–	–	–	–	–
13	Herstellung von Textilien	2	1	1	–	1	–	–	–	–
14	Herstellung von Bekleidung	–	–	–	–	–	–	–	–	–
16	Herstellung von Holz-, Flecht-, Korb- und Korkwaren (ohne Möbel)	4	2	2	–	1	1	1	–	–
18	Herstellung von Druckerzeug- nissen; Vervielfältigung von bespielten Ton-, Bild- und Datenträgern	1	1	1	–	–	–	–	–	–
25	Herstellung von Metallerzeugnissen	8	7	7	–	1	–	–	–	–
26	Herstellung von Datenverarbeitungs- geräten, elektronischen und optischen Erzeugnissen	–	–	–	–	–	–	–	–	–
27	Herstellung von elektrischen Ausrüstungen	2	1	1	–	–	1	–	–	1
28	Maschinenbau	1	1	1	–	–	–	–	–	–
29	Herstellung von Kraftwagen und Kraftwagenteilen	1	1	1	–	–	–	–	–	–
31	Herstellung von Möbeln	1	–	–	–	1	–	–	–	–
D	Energieversorgung	40	34	34	–	6	–	–	–	–
E	Wasserversorgung; Abwasser- und Abfallentsorgung und Beseitigung von Umweltverschmutzungen	3	2	2	–	1	–	–	–	–
F	Baugewerbe	269	182	181	1	69	18	8	5	5
41	Hochbau	3	3	3	–	–	–	–	–	–
42	Tiefbau	4	3	3	–	–	1	1	–	–
43	Vorbereitende Baustellenarbeiten, Bauinstallation und sonstiges Ausbaugewerbe	262	176	175	1	69	17	7	5	5
G	Handel; Instandhaltung und Reparatur von Kraftfahrzeugen	447	333	324	9	70	44	12	5	27
45	Handel mit Kraftfahrzeugen; Instandhaltung und Reparatur von Kraftfahrzeugen	65	44	44	–	12	9	4	1	4
46	Großhandel (ohne Handel mit Kfz)	64	41	41	–	14	9	4	2	3
47	Einzelhandel (ohne Handel mit Kfz)	318	248	239	9	44	26	4	2	20
H	Verkehr und Lagerei	59	40	40	–	14	5	2	1	2
49	Landverkehr und Transport in Rohrfernleitungen	30	21	21	–	5	4	2	1	1
53	Post-, Kurier- und Expressdienste	15	12	12	–	3	–	–	–	–

1 Gewerbeanmeldungen in Brandenburg im Januar 2013 nach Wirtschaftsbereichen

Wirtschaftsabschnitt Wirtschaftsabteilung		Gewerbe- an- meldungen insgesamt	Neuerrichtungen			Zuzug	Übernahme			
			ins- gesamt	Neu- gründung	Um- wand- lung		ins- gesamt	Rechts- form- wechsel	Gesell- schafter- eintritt	Erbfolge/ Kauf/ Pacht
Anzahl										
I	Gastgewerbe	132	90	88	2	2	40	3	1	36
55	Beherbergung	34	28	28	–	–	6	–	–	6
56	Gastronomie	98	62	60	2	2	34	3	1	30
J	Information und Kommunikation	70	46	46	–	23	1	–	–	1
58	Verlagswesen	2	2	2	–	–	–	–	–	–
61	Telekommunikation	2	1	1	–	1	–	–	–	–
62	Erbringung von Dienstleistungen der Informationstechnologie	42	34	34	–	8	–	–	–	–
63	Informationsdienstleistungen	5	5	5	–	–	–	–	–	–
K	Erbringung von Finanz- und Versicherungsdienstleistungen	62	51	51	–	11	–	–	–	–
66	Mit Finanz- und Versicherungs- dienstleistungen verbundene Tätigkeiten	56	47	47	–	9	–	–	–	–
L	Grundstücks- und Wohnungswesen	55	35	33	2	18	2	2	–	–
M	Erbringung von freiberuflichen, wissenschaftlichen und technischen Dienstleistungen	196	146	145	1	39	11	6	–	5
70	Verwaltung und Führung von Unternehmen und Betrieben, Unternehmensberatung	48	31	30	1	15	2	1	–	1
73	Werbung und Marktforschung	36	28	28	–	4	4	3	–	1
N	Erbringung von sonstigen wirtschaftlichen Dienstleistungen	279	220	214	6	54	5	2	–	3
77	Vermietung von beweglichen Sachen	19	17	14	3	1	1	1	–	–
78	Vermittlung und Überlassung von Arbeitskräften	17	13	11	2	3	1	–	–	1
79	Reisebüros, Reiseveranstalter und Erbringung sonstiger Reservierungsdienstleistungen	8	6	6	–	2	–	–	–	–
81	Gebäudebetreuung; Garten- und Landschaftsbau	119	88	88	–	29	2	–	–	2
P	Erziehung und Unterricht	27	21	20	1	4	2	1	–	1
Q	Gesundheits- und Sozialwesen	17	14	14	–	3	–	–	–	–
R	Kunst, Unterhaltung und Erholung	28	20	20	–	5	3	2	–	1
O+S	Öffentliche Verwaltung, Verteidigung; Sozialversicherung; Erbringung von sonstigen Dienstleistungen	167	136	135	1	22	9	2	–	7
A-S	Insgesamt	1 924	1 422	1 399	23	351	151	42	13	96

2 Gewerbeanmeldungen in Brandenburg im Januar 2013 nach Art der Niederlassung, der Rechtsform und bei Einzelunternehmen nach Geschlecht und Staatsangehörigkeit

Art der Niederlassung — Rechtsform — Geschlecht — Staatsangehörigkeit	Gewerbe- anmel- dungen ins- gesamt	Neuerrichtung			Zuzug	Übernahme			
		ins- gesamt	Neu- gründung	Um- wandlung		ins- gesamt	Rechts- form- wechsel	Gesell- schafter- eintritt	Erbfolge/ Kauf/ Pacht
Anzahl									
Insgesamt	1 924	1 422	1 399	23	351	151	42	13	96
nach der Art der Niederlassung									
Hauptniederlassung	1 733	1 266	1 261	5	345	122	34	12	76
Zweigniederlassung	45	33	31	2	5	7	1	—	6
Unselbständige Zweigstelle	146	123	107	16	1	22	7	1	14
nach der Rechtsform des Unternehmens									
Einzelunternehmen	1 472	1 136	1 133	3	251	85	11	—	74
Offene Handelsgesellschaft	12	4	4	—	1	7	3	1	3
Kommanditgesellschaft	1	—	—	—	—	1	—	—	1
Gesellschaft mit beschränkter Haftung & Co. KG	67	41	31	10	17	9	6	1	2
Gesellschaft des bürgerlichen Rechts	91	64	64	—	8	19	5	11	3
Aktiengesellschaft	6	3	2	1	3	—	—	—	—
Gesellschaft mit beschränkter Haftung (GmbH)	259	164	155	9	66	29	16	—	13
GmbH ohne UG (haftungsbeschränkt)	207	128	119	9	54	25	13	—	12
Unternehmergesellschaft (UG haftungsbeschränkt)	52	36	36	—	12	4	3	—	1
Private Company Limited by Shares	2	1	1	—	1	—	—	—	—
Genossenschaft	1	1	1	—	—	—	—	—	—
Eingetragener Verein	3	3	3	—	—	—	—	—	—
Sonstige Rechtsformen	10	5	5	—	4	1	1	—	—
Einzelunternehmer/-innen nach Geschlecht									
weiblich	493	401	401	—	63	29	3	—	26
männlich	979	735	732	3	188	56	8	—	48
Einzelunternehmer/-innen nach ausgewählter Staatsangehörigkeit									
deutsch	1 305	996	994	2	237	72	11	—	61
bulgarisch	10	9	9	—	1	—	—	—	—
griechisch	1	1	1	—	—	—	—	—	—
italienisch	—	—	—	—	—	—	—	—	—
polnisch	58	52	52	—	6	—	—	—	—
rumänisch	11	10	10	—	1	—	—	—	—
türkisch	19	12	12	—	—	7	—	—	7
ungarisch	5	4	4	—	—	1	—	—	1

3 Neugründungen sowie Gewerbetreibende in Brandenburg im Januar 2013 nach Wirtschaftsbereichen

Wirtschaftsabschnitt Wirtschaftsabteilung		Neugründungen						Gewerbetreibende ¹	
		ins- gesamt	Betriebsgründung			sonstige Neugründung		ins- gesamt	darunter weiblich
			ins- gesamt	Haupt- nieder- lassung	Zweignieder- lassung/un- selbständige Zweigstelle	ins- gesamt	darunter Neben- erwerb		
A	Land- und Forstwirtschaft, Fischerei	14	1	1	–	13	7	15	3
B	Bergbau und Gewinnung von Steinen und Erden	–	–	–	–	–	–	–	–
C	Verarbeitendes Gewerbe	38	17	12	5	21	15	44	11
10	Herstellung von Nahrungs- und Futtermitteln	5	3	2	1	2	1	6	1
11	Getränkeherstellung	2	–	–	–	2	2	2	–
13	Herstellung von Textilien	1	–	–	–	1	1	2	2
14	Herstellung von Bekleidung	–	–	–	–	–	–	–	–
16	Herstellung von Holz-, Flecht-, Korb- und Korkwaren (ohne Möbel)	2	1	1	–	1	–	3	1
18	Herstellung von Druckerzeug- nissen; Vervielfältigung von bespielten Ton-, Bild- und Datenträgern	1	1	1	–	–	–	2	–
25	Herstellung von Metallerzeugnissen	7	4	3	1	3	2	7	–
26	Herstellung von Datenverarbeitungs- geräten, elektronischen und optischen Erzeugnissen	–	–	–	–	–	–	–	–
27	Herstellung von elektrischen Ausrüstungen	1	1	–	1	–	–	2	–
28	Maschinenbau	1	1	1	–	–	–	2	–
29	Herstellung von Kraftwagen und Kraftwagenteilen	1	1	1	–	–	–	1	–
31	Herstellung von Möbeln	–	–	–	–	–	–	–	–
D	Energieversorgung	34	17	12	5	17	11	47	2
E	Wasserversorgung; Abwasser- und Abfallentsorgung und Beseitigung von Umweltverschmutzungen	2	1	1	–	1	–	2	–
F	Baugewerbe	181	83	78	5	98	21	192	21
41	Hochbau	3	3	3	–	–	–	4	1
42	Tiefbau	3	2	2	–	1	–	3	–
43	Vorbereitende Baustellenarbeiten, Bauinstallation und sonstiges Ausbaugewerbe	175	78	73	5	97	21	185	20
G	Handel; Instandhaltung und Reparatur von Kraftfahrzeugen	324	97	39	58	227	132	377	123
45	Handel mit Kraftfahrzeugen; Instandhaltung und Reparatur von Kraftfahrzeugen	44	9	4	5	35	15	45	4
46	Großhandel (ohne Handel mit Kfz)	41	3	2	1	38	22	42	15
47	Einzelhandel (ohne Handel mit Kfz)	239	85	33	52	154	95	290	104
H	Verkehr und Lagerei	40	8	3	5	32	20	44	11
49	Landverkehr und Transport in Rohrfernleitungen	21	1	–	1	20	12	21	7
53	Post-, Kurier- und Expressdienste	12	4	1	3	8	4	16	3

3 Neugründungen sowie Gewerbetreibende in Brandenburg im Januar 2013 nach Wirtschaftsbereichen

Wirtschaftsabschnitt Wirtschaftsabteilung		Neugründungen						Gewerbetreibende¹	
		ins- gesamt	Betriebsgründung			sonstige Neugründung		ins- gesamt	darunter weiblich
			ins- gesamt	Haupt- nieder- lassung	Zweignieder- lassung/un- selbständige Zweigstelle	ins- gesamt	darunter Neben- erwerb		
Anzahl									
I	Gastgewerbe	88	41	27	14	47	23	99	38
55	Beherbergung	28	7	4	3	21	14	32	15
56	Gastronomie	60	34	23	11	26	9	67	23
J	Information und Kommunikation	46	11	8	3	35	21	49	9
58	Verlagswesen	2	1	–	1	1	1	2	2
61	Telekommunikation	1	–	–	–	1	1	1	–
62	Erbringung von Dienstleistungen der Informationstechnologie	34	7	5	2	27	16	37	5
63	Informationsdienstleistungen	5	2	2	–	3	3	5	1
K	Erbringung von Finanz- und Versicherungsdienstleistungen	51	9	8	1	42	18	52	20
66	Mit Finanz- und Versicherungs- dienstleistungen verbundene Tätigkeiten	47	5	4	1	42	18	48	19
L	Grundstücks- und Wohnungswesen	33	18	12	6	15	7	43	11
M	Erbringung von freiberuflichen, wissenschaftlichen und technischen Dienstleistungen	145	43	32	11	102	59	163	45
70	Verwaltung und Führung von Unternehmen und Betrieben, Unternehmensberatung	30	10	6	4	20	11	35	13
73	Werbung und Marktforschung	28	3	1	2	25	11	31	12
N	Erbringung von sonstigen wirtschaftlichen Dienstleistungen	214	26	15	11	188	123	223	67
77	Vermietung von beweglichen Sachen	14	1	1	–	13	8	15	5
78	Vermittlung und Überlassung von Arbeitskräften	11	9	1	8	2	1	16	4
79	Reisebüros, Reiseveranstalter und Erbringung sonstiger Reservierungsdienstleistungen	6	2	1	1	4	4	6	2
81	Gebäudebetreuung; Garten- und Landschaftsbau	88	11	9	2	77	49	89	21
P	Erziehung und Unterricht	20	5	1	4	15	13	20	12
Q	Gesundheits- und Sozialwesen	14	3	2	1	11	8	15	10
R	Kunst, Unterhaltung und Erholung	20	1	1	–	19	17	21	7
O+S	Öffentliche Verwaltung, Verteidigung; Sozialversicherung; Erbringung von sonstigen Dienstleistungen	135	17	8	9	118	79	139	96
A-S	Insgesamt	1 399	398	260	138	1 001	574	1 545	486

¹ anzeigepflichtige Personen, die eine Neugründung vorgenommen haben

4 Neugründungen sowie Gewerbetreibende in Brandenburg im Januar 2013 nach der Rechtsform und bei Einzelunternehmen nach Geschlecht und Staatsangehörigkeit

Rechtsform — Geschlecht — Staatsangehörigkeit	Neugründungen						Gewerbetreibende ¹	
	ins- gesamt	Betriebsgründung			sonstige Neugründung		ins- gesamt	darunter weiblich
		ins- gesamt	Haupt- nieder- lassung	Zweignieder- lassung/un- selbständige Zweigstelle	ins- gesamt	darunter Neben- erwerb		
	Anzahl							
Insgesamt	1 399	398	260	138	1 001	574	1 545	486
nach der Rechtsform des Unternehmens								
Einzelunternehmen	1 133	161	105	56	972	545	1 133	401
Offene Handelsgesellschaft	4	4	2	2	—	—	7	1
Kommanditgesellschaft	—	—	—	—	—	—	—	—
Gesellschaft mit beschränkter Haftung & Co. KG	31	31	18	13	—	—	50	3
Gesellschaft des bürgerlichen Rechts	64	44	41	3	20	20	121	36
Aktiengesellschaft	2	2	1	1	—	—	—	—
Gesellschaft mit beschränkter Haftung (GmbH)	155	146	87	59	9	9	218	39
GmbH ohne UG (haftungsbeschränkt)	119	117	62	55	2	2	176	30
Unternehmergesellschaft (UG haftungsbeschränkt)	36	29	25	4	7	7	42	9
Private Company Limited by Shares	1	1	—	1	—	—	1	1
Genossenschaft	1	1	—	1	—	—	2	—
Eingetragener Verein	3	3	3	—	—	—	8	5
Sonstige Rechtsformen	5	5	3	2	—	—	5	—
Einzelunternehmer/-innen nach Geschlecht								
weiblich	401	43	25	18	358	232	x	x
männlich	732	118	80	38	614	313	x	x
Einzelunternehmer/-innen nach ausgewählter Staatsangehörigkeit								
deutsch	994	134	85	49	860	523	994	358
bulgarisch	9	—	—	—	9	—	9	3
griechisch	1	1	—	1	—	—	1	1
italienisch	—	—	—	—	—	—	—	—
polnisch	52	16	15	1	36	4	52	13
rumänisch	10	1	—	1	9	1	10	1
türkisch	12	2	—	2	10	3	12	1
ungarisch	4	—	—	—	4	—	4	—

¹ anzeigepflichtige Personen, die eine Neugründung vorgenommen haben

5 Gewerbeabmeldungen in Brandenburg im Januar 2013 nach Wirtschaftsbereichen

Wirtschaftsabschnitt Wirtschaftsabteilung		Gewerbe- ab- meldungen insgesamt	Aufgabe			Fortzug	Übergabe			
			ins- gesamt	voll- ständige Aufgabe	Um- wand- lung		ins- gesamt	Rechts- form- wechsel	Gesell- schafter- austritt	Erbfolge/ Verkauf/ Verpach- tung
Anzahl										
A	Land- und Forstwirtschaft, Fischerei	18	17	17	–	1	–	–	–	–
B	Bergbau und Gewinnung von Steinen und Erden	1	1	1	–	–	–	–	–	–
C	Verarbeitendes Gewerbe	50	37	37	–	5	8	2	1	5
10	Herstellung von Nahrungs- und Futtermitteln	11	7	7	–	2	2	1	1	–
11	Getränkeherstellung	–	–	–	–	–	–	–	–	–
13	Herstellung von Textilien	2	2	2	–	–	–	–	–	–
14	Herstellung von Bekleidung	3	2	2	–	–	1	–	–	1
16	Herstellung von Holz-, Flecht-, Korb- und Korkwaren (ohne Möbel)	3	2	2	–	1	–	–	–	–
18	Herstellung von Druckerzeug- nissen; Vervielfältigung von bespielten Ton-, Bild- und Datenträgern	1	–	–	–	1	–	–	–	–
25	Herstellung von Metallerzeugnissen	9	9	9	–	–	–	–	–	–
26	Herstellung von Datenverarbeitungs- geräten, elektronischen und optischen Erzeugnissen	1	1	1	–	–	–	–	–	–
27	Herstellung von elektrischen Ausrüstungen	2	1	1	–	–	1	1	–	–
28	Maschinenbau	1	1	1	–	–	–	–	–	–
29	Herstellung von Kraftwagen und Kraftwagenteilen	–	–	–	–	–	–	–	–	–
31	Herstellung von Möbeln	–	–	–	–	–	–	–	–	–
D	Energieversorgung	13	11	11	–	1	1	–	–	1
E	Wasserversorgung; Abwasser- und Abfallentsorgung und Beseitigung von Umweltverschmutzungen	6	5	5	–	1	–	–	–	–
F	Baugewerbe	323	247	245	2	55	21	9	7	5
41	Hochbau	6	6	6	–	–	–	–	–	–
42	Tiefbau	4	1	1	–	2	1	1	–	–
43	Vorbereitende Baustellenarbeiten, Bauinstallation und sonstiges Ausbaugewerbe	313	240	238	2	53	20	8	7	5
G	Handel; Instandhaltung und Reparatur von Kraftfahrzeugen	520	434	424	10	44	42	13	8	21
45	Handel mit Kraftfahrzeugen; Instandhaltung und Reparatur von Kraftfahrzeugen	77	62	62	–	8	7	3	1	3
46	Großhandel (ohne Handel mit Kfz)	96	80	79	1	10	6	2	3	1
47	Einzelhandel (ohne Handel mit Kfz)	347	292	283	9	26	29	8	4	17
H	Verkehr und Lagerei	97	85	85	–	11	1	1	–	–
49	Landverkehr und Transport in Rohrfernleitungen	44	36	36	–	7	1	1	–	–
53	Post-, Kurier- und Expressdienste	37	35	35	–	2	–	–	–	–

5 Gewerbeabmeldungen in Brandenburg im Januar 2013 nach Wirtschaftsbereichen

Wirtschaftsabschnitt Wirtschaftsabteilung		Gewerbe- ab- meldungen insgesamt	Aufgabe			Fortzug	Übergabe			
			ins- gesamt	voll- ständige Aufgabe	Um- wand- lung		ins- gesamt	Rechts- form- wechsel	Gesell- schafter- austritt	Erbfolge/ Verkauf/ Verpach- tung
Anzahl										
I	Gastgewerbe	188	160	156	4	3	25	2	4	19
55	Beherbergung	40	38	37	1	—	2	—	—	2
56	Gastronomie	148	122	119	3	3	23	2	4	17
J	Information und Kommunikation	91	62	61	1	22	7	4	2	1
58	Verlagswesen	8	5	5	—	3	—	—	—	—
61	Telekommunikation	5	5	5	—	—	—	—	—	—
62	Erbringung von Dienstleistungen der Informationstechnologie	55	37	36	1	13	5	4	1	—
63	Informationsdienstleistungen	9	8	8	—	1	—	—	—	—
K	Erbringung von Finanz- und Versicherungsdienstleistungen	107	88	87	1	18	1	1	—	—
66	Mit Finanz- und Versicherungs- dienstleistungen verbundene Tätigkeiten	104	86	86	—	17	1	1	—	—
L	Grundstücks- und Wohnungswesen	52	36	36	—	15	1	—	—	1
M	Erbringung von freiberuflichen, wissenschaftlichen und technischen Dienstleistungen	189	147	145	2	35	7	3	—	4
70	Verwaltung und Führung von Unternehmen und Betrieben, Unternehmensberatung	60	45	44	1	14	1	1	—	—
73	Werbung und Marktforschung	32	26	26	—	3	3	2	—	1
N	Erbringung von sonstigen wirtschaftlichen Dienstleistungen	320	262	253	9	48	10	5	3	2
77	Vermietung von beweglichen Sachen	21	18	14	4	1	2	1	1	—
78	Vermittlung und Überlassung von Arbeitskräften	23	19	17	2	4	—	—	—	—
79	Reisebüros, Reiseveranstalter und Erbringung sonstiger Reservierungsdienstleistungen	13	9	9	—	3	1	—	—	1
81	Gebäudebetreuung; Garten- und Landschaftsbau	126	101	100	1	20	5	3	1	1
P	Erziehung und Unterricht	18	17	17	—	1	—	—	—	—
Q	Gesundheits- und Sozialwesen	17	14	14	—	3	—	—	—	—
R	Kunst, Unterhaltung und Erholung	33	24	24	—	6	3	—	1	2
O+S	Öffentliche Verwaltung, Verteidigung; Sozialversicherung; Erbringung von sonstigen Dienstleistungen	186	161	161	—	20	5	—	—	5
A-S	Insgesamt	2 229	1 808	1 779	29	289	132	40	26	66

6 Gewerbeabmeldungen in Brandenburg im Januar 2013 nach Art der Niederlassung, der Rechtsform und bei Einzelunternehmen nach Geschlecht und Staatsangehörigkeit

Art der Niederlassung — Rechtsform — Geschlecht — Staatsangehörigkeit	Gewerbe- abmel- dungen ins- gesamt	Aufgabe			Fortzug	Übergabe			
		ins- gesamt	voll- ständige Aufgabe	Um- wandlung		ins- gesamt	Rechts- form- wechsel	Gesell- schafter- austritt	Erbfolge/ Verkauf/ Verpach- tung
Insgesamt	2 229	1 808	1 779	29	289	132	40	26	66
nach der Art der Niederlassung									
Hauptniederlassung	2 008	1 625	1 616	9	274	109	35	25	49
Zweigniederlassung	49	40	36	4	5	4	—	—	4
Unselbständige Zweigstelle	172	143	127	16	10	19	5	1	13
nach der Rechtsform des Unternehmens									
Einzelunternehmen	1 747	1 465	1 463	2	211	71	18	—	53
Offene Handelsgesellschaft	14	7	7	—	1	6	4	2	—
Kommanditgesellschaft	3	3	3	—	—	—	—	—	—
Gesellschaft mit beschränkter Haftung & Co. KG	60	37	28	9	12	11	4	1	6
Gesellschaft des bürgerlichen Rechts	147	110	109	1	4	33	11	22	—
Aktiengesellschaft	2	1	1	—	1	—	—	—	—
Gesellschaft mit beschränkter Haftung (GmbH)	239	172	156	16	58	9	2	—	7
GmbH ohne UG (haftungsbeschränkt)	210	150	135	15	53	7	2	—	5
Unternehmergesellschaft (UG haftungsbeschränkt)	29	22	21	1	5	2	—	—	2
Private Company Limited by Shares	8	5	5	—	2	1	1	—	—
Genossenschaft	3	3	3	—	—	—	—	—	—
Eingetragener Verein	1	1	1	—	—	—	—	—	—
Sonstige Rechtsformen	5	4	3	1	—	1	—	1	—
Einzelunternehmer/-innen nach Geschlecht									
weiblich	553	473	473	—	54	26	5	—	21
männlich	1 194	992	990	2	157	45	13	—	32
Einzelunternehmer/-innen nach ausgewählter Staatsangehörigkeit									
deutsch	1 575	1 317	1 315	2	198	60	17	—	43
bulgarisch	18	17	17	—	1	—	—	—	—
griechisch	2	1	1	—	1	—	—	—	—
italienisch	4	3	3	—	—	1	—	—	1
polnisch	76	72	72	—	4	—	—	—	—
rumänisch	4	4	4	—	—	—	—	—	—
türkisch	13	8	8	—	—	5	—	—	5
ungarisch	1	1	1	—	—	—	—	—	—

**7 Vollständige Aufgaben sowie Gewerbetreibende in Brandenburg im Januar 2013
nach Wirtschaftsbereichen**

Wirtschaftsabschnitt Wirtschaftsabteilung		Vollständige Aufgabe						Gewerbetreibende¹	
		ins- gesamt	Betriebsaufgabe			sonstige Stilllegung		ins- gesamt	darunter weiblich
			ins- gesamt	Haupt- nieder- lassung	Zweignieder- lassung/un- selbständige Zweigstelle	ins- gesamt	darunter Neben- erwerb		
A	Land- und Forstwirtschaft, Fischerei	17	6	6	–	11	5	18	3
B	Bergbau und Gewinnung von Steinen und Erden	1	1	–	1	–	–	3	–
C	Verarbeitendes Gewerbe	37	11	8	3	26	11	40	5
10	Herstellung von Nahrungs- und Futtermitteln	7	2	2	–	5	2	7	2
11	Getränkeherstellung	–	–	–	–	–	–	–	–
13	Herstellung von Textilien	2	1	1	–	1	1	2	–
14	Herstellung von Bekleidung	2	1	1	–	1	–	2	2
16	Herstellung von Holz-, Flecht-, Korb- und Korkwaren (ohne Möbel)	2	1	1	–	1	–	2	–
18	Herstellung von Druckerzeug- nissen; Vervielfältigung von bespielten Ton-, Bild- und Datenträgern	–	–	–	–	–	–	–	–
25	Herstellung von Metallerzeugnissen	9	–	–	–	9	4	10	–
26	Herstellung von Datenverarbeitungs- geräten, elektronischen und optischen Erzeugnissen	1	1	–	1	–	–	1	–
27	Herstellung von elektrischen Ausrüstungen	1	1	1	–	–	–	1	–
28	Maschinenbau	1	1	1	–	–	–	1	–
29	Herstellung von Kraftwagen und Kraftwagenteilen	–	–	–	–	–	–	–	–
31	Herstellung von Möbeln	–	–	–	–	–	–	–	–
D	Energieversorgung	11	3	3	–	8	4	11	–
E	Wasserversorgung; Abwasser- und Abfallentsorgung und Beseitigung von Umweltverschmutzungen	5	4	2	2	1	1	6	1
F	Baugewerbe	245	58	53	5	187	30	267	14
41	Hochbau	6	3	3	–	3	–	7	3
42	Tiefbau	1	–	–	–	1	–	1	–
43	Vorbereitende Baustellenarbeiten, Bauinstallation und sonstiges Ausbaugewerbe	238	55	50	5	183	30	259	11
G	Handel; Instandhaltung und Reparatur von Kraftfahrzeugen	424	148	79	69	276	119	474	144
45	Handel mit Kraftfahrzeugen; Instandhaltung und Reparatur von Kraftfahrzeugen	62	18	11	7	44	15	68	7
46	Großhandel (ohne Handel mit Kfz)	79	17	15	2	62	26	86	26
47	Einzelhandel (ohne Handel mit Kfz)	283	113	53	60	170	78	320	111
H	Verkehr und Lagerei	85	27	15	12	58	17	88	16
49	Landverkehr und Transport in Rohrfernleitungen	36	11	7	4	25	4	38	5
53	Post-, Kurier- und Expressdienste	35	5	3	2	30	10	34	5

**7 Vollständige Aufgaben sowie Gewerbetreibende in Brandenburg im Januar 2013
nach Wirtschaftsbereichen**

Wirtschaftsabschnitt Wirtschaftsabteilung		Vollständige Aufgabe						Gewerbetreibende¹	
		ins- gesamt	Betriebsaufgabe			sonstige Stilllegung		ins- gesamt	darunter weiblich
			ins- gesamt	Haupt- nieder- lassung	Zweignieder- lassung/un- selbständige Zweigstelle	ins- gesamt	darunter Neben- erwerb		
I	Gastgewerbe	156	63	42	21	93	28	163	60
55	Beherbergung	37	12	10	2	25	12	39	17
56	Gastronomie	119	51	32	19	68	16	124	43
J	Information und Kommunikation	61	16	11	5	45	31	66	12
58	Verlagswesen	5	2	–	2	3	3	5	–
61	Telekommunikation	5	3	1	2	2	2	6	1
62	Erbringung von Dienstleistungen der Informationstechnologie	36	8	7	1	28	21	39	8
63	Informationsdienstleistungen	8	2	2	–	6	3	8	1
K	Erbringung von Finanz- und Versicherungsdienstleistungen	87	9	4	5	78	28	93	32
66	Mit Finanz- und Versicherungs- dienstleistungen verbundene Tätigkeiten	86	8	4	4	78	28	89	32
L	Grundstücks- und Wohnungswesen	36	23	20	3	13	5	48	9
M	Erbringung von freiberuflichen, wissenschaftlichen und technischen Dienstleistungen	145	34	23	11	111	54	154	55
70	Verwaltung und Führung von Unternehmen und Betrieben, Unternehmensberatung	44	15	10	5	29	12	50	11
73	Werbung und Marktforschung	26	–	–	–	26	11	26	19
N	Erbringung von sonstigen wirtschaftlichen Dienstleistungen	253	41	31	10	212	93	275	88
77	Vermietung von beweglichen Sachen	14	5	5	–	9	5	20	4
78	Vermittlung und Überlassung von Arbeitskräften	17	3	3	–	14	9	19	8
79	Reisebüros, Reiseveranstalter und Erbringung sonstiger Reservierungsdienstleistungen	9	4	4	–	5	3	11	2
81	Gebäudebetreuung; Garten- und Landschaftsbau	100	14	11	3	86	29	101	16
P	Erziehung und Unterricht	17	3	1	2	14	8	17	6
Q	Gesundheits- und Sozialwesen	14	–	–	–	14	4	14	14
R	Kunst, Unterhaltung und Erholung	24	3	2	1	21	13	25	6
O+S	Öffentliche Verwaltung, Verteidigung; Sozialversicherung; Erbringung von sonstigen Dienstleistungen	161	26	13	13	135	37	167	95
A-S	Insgesamt	1 779	476	313	163	1 303	488	1 929	560

1 anzeigepflichtige Personen, die eine vollständige Aufgabe vorgenommen haben

8 Vollständige Aufgaben sowie Gewerbetreibende in Brandenburg im Januar 2013 nach der Rechtsform und bei Einzelunternehmen nach Geschlecht und Staatsangehörigkeit

Rechtsform — Geschlecht — Staatsangehörigkeit	Vollständige Aufgabe						Gewerbetreibende¹	
	ins- gesamt	Betriebsaufgabe			sonstige Stilllegung		ins- gesamt	darunter weiblich
		ins- gesamt	Haupt- nieder- lassung	Zweignieder- lassung/un- selbständige Zweigstelle	ins- gesamt	darunter Neben- erwerb		
Anzahl								
Insgesamt	1 779	476	313	163	1 303	488	1 929	560
nach der Rechtsform des Unternehmens								
Einzelunternehmen	1 463	185	125	60	1 278	463	1 463	473
Offene Handelsgesellschaft	7	6	5	1	1	1	12	3
Kommanditgesellschaft	3	3	1	2	—	—	3	—
Gesellschaft mit beschränkter Haftung & Co. KG	28	28	14	14	—	—	45	4
Gesellschaft des bürgerlichen Rechts	109	95	76	19	14	14	178	47
Aktiengesellschaft	1	1	—	1	—	—	—	—
Gesellschaft mit beschränkter Haftung (GmbH)	156	147	88	59	9	9	204	32
GmbH ohne UG (haftungsbeschränkt)	135	130	73	57	5	5	182	29
Unternehmergesellschaft (UG haftungsbeschränkt)	21	17	15	2	4	4	22	3
Private Company Limited by Shares	5	5	1	4	—	—	5	—
Genossenschaft	3	3	2	1	—	—	10	—
Eingetragener Verein	1	—	—	—	1	1	3	1
Sonstige Rechtsformen	3	3	1	2	—	—	6	—
Einzelunternehmer/-innen nach Geschlecht								
weiblich	473	58	41	17	415	179	x	x
männlich	990	127	84	43	863	284	x	x
Einzelunternehmer/-innen nach ausgewählter Staatsangehörigkeit								
deutsch	1 315	171	117	54	1 144	450	1 315	418
bulgarisch	17	—	—	—	17	—	17	2
griechisch	1	—	—	—	1	—	1	—
italienisch	3	—	—	—	3	1	3	—
polnisch	72	4	2	2	68	5	72	34
rumänisch	4	—	—	—	4	2	4	1
türkisch	8	4	1	3	4	—	8	—
ungarisch	1	—	—	—	1	1	1	—

¹ anzeigepflichtige Personen, die eine vollständige Aufgabe vorgenommen haben

9 Gewerbeanmeldungen in Brandenburg im Januar 2013 nach ausgewählten Merkmalen und Verwaltungsbezirken

Amtlicher Gemeinde- schlüssel	Kreisfreie Stadt Landkreis	Gewerbean- meldungen insgesamt	Neugründung	Umwandlung	Zuzug	Übernahme
12 0 51 000	Brandenburg an der Havel	37	27	–	3	7
12 0 52 000	Cottbus	69	56	8	–	5
12 0 53 000	Frankfurt (Oder)	53	41	2	4	6
12 0 54 000	Potsdam	132	104	2	22	4
12 0 60 000	Barnim	140	101	1	31	7
12 0 61 000	Dahme-Spreewald	151	116	2	26	7
12 0 62 000	Elbe-Elster	59	51	–	5	3
12 0 63 000	Havelland	116	81	1	27	7
12 0 64 000	Märkisch-Oderland	173	115	–	38	20
12 0 65 000	Oberhavel	175	130	–	32	13
12 0 66 000	Oberspreewald Lausitz	58	41	–	9	8
12 0 67 000	Oder-Spree	155	120	3	21	11
12 0 68 000	Ostprignitz-Ruppin	63	45	1	7	10
12 0 69 000	Potsdam-Mittelmark	185	114	1	56	14
12 0 70 000	Prignitz	66	53	–	8	5
12 0 71 000	Spree-Neiße	80	59	2	11	8
12 0 72 000	Teltow-Fläming	136	89	–	40	7
12 0 73 000	Uckermark	76	56	–	11	9
12 0 00 000	Land Brandenburg	1 924	1 399	23	351	151

10 Gewerbeabmeldungen in Brandenburg im Januar 2013 nach ausgewählten Merkmalen und Verwaltungsbezirken

Amtlicher Gemeinde- schlüssel	Kreisfreie Stadt Landkreis	Gewerbeab- meldungen insgesamt	vollständige Aufgabe	Umwandlung	Fortzug	Übergabe
12 0 51 000	Brandenburg an der Havel	50	43	–	3	4
12 0 52 000	Cottbus	95	69	9	6	11
12 0 53 000	Frankfurt (Oder)	86	74	3	6	3
12 0 54 000	Potsdam	144	109	2	25	8
12 0 60 000	Barnim	176	139	3	29	5
12 0 61 000	Dahme-Spreewald	148	124	1	15	8
12 0 62 000	Elbe–Elster	49	39	–	6	4
12 0 63 000	Havelland	126	94	1	28	3
12 0 64 000	Märkisch-Oderland	191	144	–	28	19
12 0 65 000	Oberhavel	194	148	–	35	11
12 0 66 000	Oberspreewald Lausitz	81	66	–	8	7
12 0 67 000	Oder-Spree	170	143	4	13	10
12 0 68 000	Ostprignitz-Ruppin	63	53	1	3	6
12 0 69 000	Potsdam-Mittelmark	223	171	3	39	10
12 0 70 000	Prignitz	65	53	–	7	5
12 0 71 000	Spree-Neiße	102	84	2	12	4
12 0 72 000	Teltow-Fläming	161	133	–	21	7
12 0 73 000	Uckermark	105	93	–	5	7
12 0 00 000	Land Brandenburg	2 229	1 779	29	289	132

11 Gewerbeanmeldungen in Brandenburg im Januar 2013 nach Wirtschaftsabschnitten und Verwaltungsbezirken

Amtlicher Gemeinde- schlüssel	Kreisfreie Stadt Landkreis	Gewerbean- meldungen insgesamt					
			Land- und Forstwirt- schaft	Verar- beitendes Gewerbe	Bau- gewerbe	Handel; Instand- haltung und Reparatur von Kfz	Verkehr und Lagerei
		A-S	A	C	F	G	H
12 0 51 000	Brandenburg an der Havel	37	–	1	5	13	1
12 0 52 000	Cottbus	69	–	2	5	23	2
12 0 53 000	Frankfurt (Oder)	53	–	2	9	11	1
12 0 54 000	Potsdam	132	–	3	16	20	1
12 0 60 000	Barnim	140	–	3	19	25	5
12 0 61 000	Dahme-Spreewald	151	–	7	24	28	4
12 0 62 000	Elbe-Elster	59	2	1	5	13	3
12 0 63 000	Havelland	116	1	3	18	30	4
12 0 64 000	Märkisch-Oderland	173	1	7	28	41	4
12 0 65 000	Oberhavel	175	1	3	19	47	12
12 0 66 000	Oberspreewald Lausitz	58	–	4	6	12	2
12 0 67 000	Oder-Spree	155	5	4	14	29	5
12 0 68 000	Ostprignitz-Ruppin	63	2	1	13	13	2
12 0 69 000	Potsdam-Mittelmark	185	1	4	22	46	5
12 0 70 000	Prignitz	66	1	1	18	13	–
12 0 71 000	Spree-Neiße	80	1	5	19	21	1
12 0 72 000	Teltow-Fläming	136	1	2	12	38	4
12 0 73 000	Uckermark	76	–	4	17	24	3
12 0 00 000	Land Brandenburg	1 924	16	57	269	447	59

Davon							Amtlicher Gemeinde- schlüssel
Gastgewerbe	Information und Kommuni- kation	Erbringung von Finanz- und Versiche- rungsdienst- leistungen	Grundstücks- und Wohnungs- wesen	Erbringung von frei- beruflichen, wissenschaft- lichen und technischen Dienst- leistungen	Erbringung von sonstigen wirt- schaftlichen Dienst- leistungen	Übrige Wirtschafts- zweige	
I	J	K	L	M	N	B, D, E, O-S	
4	–	–	1	4	3	5	12 0 51 000
3	3	1	3	7	13	7	12 0 52 000
6	3	4	–	6	4	7	12 0 53 000
9	12	4	7	25	19	16	12 0 54 000
6	2	5	4	15	29	27	12 0 60 000
12	2	6	5	16	32	15	12 0 61 000
8	–	2	–	7	7	11	12 0 62 000
8	4	1	5	8	19	15	12 0 63 000
12	3	–	1	15	29	32	12 0 64 000
9	5	6	6	21	24	22	12 0 65 000
4	2	3	–	3	8	14	12 0 66 000
10	9	8	5	14	21	31	12 0 67 000
9	3	2	–	3	3	12	12 0 68 000
11	8	5	10	22	26	25	12 0 69 000
7	–	2	2	5	5	12	12 0 70 000
7	–	4	1	5	11	5	12 0 71 000
4	14	4	4	14	21	18	12 0 72 000
3	–	5	1	6	5	8	12 0 73 000
132	70	62	55	196	279	282	12 0 00 000

12 Gewerbeabmeldungen in Brandenburg im Januar 2013 nach Wirtschaftsabschnitten und Verwaltungsbezirken

Amtlicher Gemeinde- schlüssel	Kreisfreie Stadt Landkreis	Gewerbeab- meldungen insgesamt					
			Land- und Forstwirt- schaft	Verar- beitendes Gewerbe	Bau- gewerbe	Handel; Instand- haltung und Reparatur von Kfz	Verkehr und Lagerei
		A-S	A	C	F	G	H
12 0 51 000	Brandenburg an der Havel	50	–	2	9	17	1
12 0 52 000	Cottbus	95	1	1	12	24	2
12 0 53 000	Frankfurt (Oder)	86	–	1	9	11	1
12 0 54 000	Potsdam	144	1	3	14	21	5
12 0 60 000	Barnim	176	–	3	28	35	9
12 0 61 000	Dahme-Spreewald	148	1	2	22	30	5
12 0 62 000	Elbe-Elster	49	1	2	10	14	1
12 0 63 000	Havelland	126	4	2	19	27	5
12 0 64 000	Märkisch-Oderland	191	–	3	35	40	12
12 0 65 000	Oberhavel	194	1	4	30	46	10
12 0 66 000	Oberspreewald Lausitz	81	2	4	8	17	2
12 0 67 000	Oder-Spree	170	–	1	22	48	9
12 0 68 000	Ostprignitz-Ruppin	63	–	–	9	16	–
12 0 69 000	Potsdam-Mittelmark	223	–	8	30	50	14
12 0 70 000	Prignitz	65	3	4	11	17	3
12 0 71 000	Spree-Neiße	102	2	3	19	32	2
12 0 72 000	Teltow-Fläming	161	2	3	15	46	7
12 0 73 000	Uckermark	105	–	4	21	29	9
12 0 00 000	Land Brandenburg	2 229	18	50	323	520	97

Davon							Amtlicher Gemeinde- schlüssel
Gastgewerbe	Information und Kommuni- kation	Erbringung von Finanz- und Versiche- rungsdienst- leistungen	Grundstücks- und Wohnungs- wesen	Erbringung von frei- beruflichen, wissenschaft- lichen und technischen Dienst- leistungen	Erbringung von sonstigen wirt- schaftlichen Dienst- leistungen	Übrige Wirtschafts- zweige	
I	J	K	L	M	N	B, D, E, O-S	
8	–	1	1	2	7	2	12 0 51 000
6	7	6	3	9	13	11	12 0 52 000
8	1	2	1	9	8	35	12 0 53 000
8	14	6	5	22	27	18	12 0 54 000
17	3	10	9	19	21	22	12 0 60 000
14	4	5	7	17	30	11	12 0 61 000
7	2	1	–	3	3	5	12 0 62 000
11	5	3	3	10	21	16	12 0 63 000
14	4	6	3	14	34	26	12 0 64 000
8	11	11	4	12	35	22	12 0 65 000
9	2	6	5	2	7	17	12 0 66 000
16	6	4	2	13	26	23	12 0 67 000
13	1	6	1	6	4	7	12 0 68 000
19	17	17	4	22	20	22	12 0 69 000
3	1	3	1	6	8	5	12 0 70 000
8	4	9	1	3	14	5	12 0 71 000
9	6	7	1	14	30	21	12 0 72 000
10	3	4	1	6	12	6	12 0 73 000
188	91	107	52	189	320	274	12 0 00 000

Das Amt für Statistik Berlin-Brandenburg

Das Amt für Statistik Berlin-Brandenburg ist für beide Länder die zentrale Dienstleistungseinrichtung auf dem Gebiet der amtlichen Statistik. Das Amt erbringt Serviceleistungen im Bereich Information und Analyse für die breite Öffentlichkeit, für alle gesellschaftlichen Gruppen sowie für Kunden aus Verwaltung und Politik, Wirtschaft und Wissenschaft. Kerngeschäft des Amtes ist die Durchführung der gesetzlich angeordneten amtlichen Statistiken für Berlin und Brandenburg. Das Amt erhebt die Daten, bereitet sie auf, interpretiert und analysiert sie und veröffentlicht die Ergebnisse. Die Grundversorgung aller Nutzer mit statistischen Informationen erfolgt unentgeltlich, im Wesentlichen über das Internet und den Informationsservice. Daneben werden nachfrage- und zielgruppenorientierte Standardauswertungen zu Festpreisen angeboten. Kundenspezifische Aufbereitung / Beratung zu kostendeckenden Preisen ergänzt das Spektrum der Informationsbereitstellung.

Amtliche Statistik im Verbund

Die Statistiken werden bundesweit nach einheitlichen Konzepten, Methoden und Verfahren arbeitsteilig erstellt. Die statistischen Ämter der Länder sind dabei grundsätzlich für die Durchführung der Erhebungen, für die Aufbereitung und Veröffentlichung der Länderergebnisse zuständig. Durch diese Kooperation in einem „Statistikverbund“ entstehen für alle Länder vergleichbare und zu einem Bundesergebnis zusammenführbare Erhebungsergebnisse.

Produkte und Dienstleistungen

Informationsservice

info@statistik-bbb.de
mit statistischen Informationen für jedermann und Beratung sowie maßgeschneiderte Aufbereitungen von Daten über Berlin und Brandenburg.
Auskunft, Beratung, Pressedienst sowie Fachbibliothek.

Standort Potsdam

Behlertstraße 3a, 14467 Potsdam
Tel. 0331 8173 - 1777
Fax 030 9028 - 4091
Mo – Do 9 – 15 Uhr, Fr 9 – 14 Uhr

Standort Berlin

Alt-Friedrichsfelde 60, 10315 Berlin
Bibliothek
Tel. 030 9021 - 3540
Mo – Do 9 – 15 Uhr, Fr 9 – 14 Uhr

Internet-Angebot

www.statistik-berlin-brandenburg.de
mit aktuellen Daten, Pressemitteilungen, Statistischen Berichten zum kostenlosen Herunterladen, regionalstatistischen Informationen, Wahlstatistiken und -analysen sowie einem Überblick über das gesamte Leistungsspektrum des Amtes.

Statistische Jahrbücher

mit einer Vielzahl von Tabellen aus nahezu allen Arbeitsgebieten der amtlichen Statistik.

Statistische Berichte

mit Ergebnissen der einzelnen Statistiken in Tabellen in tiefer sachlicher Gliederung und Grafiken zur Veranschaulichung von Entwicklungen und Strukturen.

Mit dieser Reihe werden die bisherigen Veröffentlichungen Statistischer Berichte aus dem Landesbetrieb für Datenverarbeitung und Statistik Land Brandenburg sowie dem Statistischen Landesamt Berlin fortgesetzt.

Datenangebot aus dem Sachgebiet

Informationen zu dieser Veröffentlichung

Referat 34
Tel. 0331 8173 - 1348/1351
Tel. 030 9021 - 3313/3823
Fax 030 9028 - 4029
unternehmen@statistik-bbb.de

Weitere Veröffentlichungen zum Thema

Statistische Berichte:

- Gewerbeanzeigen im Land Brandenburg, jährlich
D I 2 – j
- Gewerbeanzeigen im Land Berlin monatlich
D I 1 – m
jährlich
D I 2 – j

Statistisches Bundesamt:

- Unternehmen und Arbeitsstätten
Fachserie 2, Reihe 5