

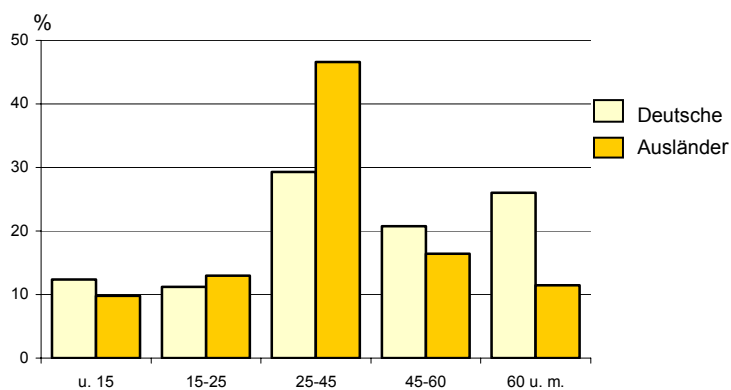
# Statistischer Bericht

A I 3/S – hj 1/07

## Melderechtlich registrierte Einwohner in Berlin am 30. Juni 2007

Alter  
Geschlecht  
Staatsangehörigkeit

### Altersstruktur der melderechtlich registrierte Deutschen und Ausländer am Ort der Hauptwohnung in Berlin am 30.6.2007



# Das Amt für Statistik Berlin-Brandenburg

Das Amt für Statistik Berlin-Brandenburg ist für beide Länder die zentrale Dienstleistungseinrichtung auf dem Gebiet der amtlichen Statistik. Das Amt erbringt Serviceleistungen im Bereich Information und Analyse für die breite Öffentlichkeit, für alle gesellschaftlichen Gruppen sowie für Kunden aus Verwaltung und Politik, Wirtschaft und Wissenschaft. Kerngeschäft des Amtes ist die Durchführung der gesetzlich angeordneten amtlichen Statistiken für Berlin und Brandenburg. Das Amt erhebt die Daten, bereitet sie auf, interpretiert und analysiert sie und veröffentlicht die Ergebnisse. Die Grundversorgung aller Nutzer mit statistischen Informationen erfolgt unentgeltlich, im Wesentlichen über das Internet und den Informationsservice. Daneben werden nachfrage- und zielgruppenorientierte Standardauswertungen zu Festpreisen angeboten. Kundenspezifische Aufbereitung / Beratung zu kostendeckenden Preisen ergänzt das Spektrum der Informationsbereitstellung.

## Amtliche Statistik im Verbund

Die Statistiken werden bundesweit nach einheitlichen Konzepten, Methoden und Verfahren arbeitsteilig erstellt. Die statistischen Ämter der Länder sind dabei grundsätzlich für die Durchführung der Erhebungen, für die Aufbereitung und Veröffentlichung der Länderergebnisse zuständig. Durch diese Kooperation in einem „Statistikverbund“ entstehen für alle Länder vergleichbare und zu einem Bundesergebnis zusammenführbare Erhebungsergebnisse.

# Produkte und Dienstleistungen

## Informationsservice

[info@statistik-bbb.de](mailto:info@statistik-bbb.de)

mit statistischen Informationen für jedermann und Beratung sowie maßgeschneiderte Aufbereitungen von Daten über Berlin und Brandenburg. Auskunft, Beratung, Pressedienst sowie Fachbibliotheken in Potsdam und Berlin.

### Standort Potsdam

Dortustraße 46, 14467 Potsdam

Tel. 0331 39-444

Fax 0331 39-418

Mo–Do 9–15 Uhr, Fr 9–14 Uhr

Bibliothek

Tel. 0331 39-843

Fax 0331 39-418

Mo–Do 10.30–15 Uhr, Fr 9.30–14 Uhr

### Standort Berlin

Alt-Friedrichsfelde 60, 10315 Berlin

Tel. 030 9021-3434

Fax 030 9021-3655

Mo–Do 9–15 Uhr, Fr 9–14 Uhr

Bibliothek

Tel. 030 9021-3434

Fax 030 9021-3655

Mo–Do 9–15 Uhr, Fr 9–14 Uhr

## Internet-Angebot

[www.statistik-berlin-brandenburg.de](http://www.statistik-berlin-brandenburg.de)

mit aktuellen Daten, Pressemitteilungen, Statistischen Berichten zum kostenlosen Herunterladen, regionalstatistischen Informationen, Wahlstatistiken und -analysen sowie einem Überblick über das gesamte Leistungsspektrum des Amtes.

## Statistische Jahrbücher

mit einer Vielzahl von Tabellen aus nahezu allen Arbeitsgebieten der amtlichen Statistik.

## Statistische Berichte

mit Ergebnissen der einzelnen Statistiken in Tabellen in tiefer sachlicher Gliederung und Grafiken zur Veranschaulichung von Entwicklungen und Strukturen.

Mit dieser Reihe werden die bisherigen Veröffentlichungen Statistischer Berichte aus dem Landesbetrieb für Datenverarbeitung und Statistik Land Brandenburg sowie dem Statistischen Landesamt Berlin fortgesetzt.

## Informationen zu dieser Veröffentlichung

Referat 54 B

Tel. 030 9021-3871/73

Fax 030 5158831

[einwohner@statistik-bbb.de](mailto:einwohner@statistik-bbb.de)

## Impressum

**Amt für Statistik Berlin-Brandenburg**

Dortustraße 46

14467 Potsdam

Telefon: 0331 39-444

Fax: 0331 39-418

[info@statistik-bbb.de](mailto:info@statistik-bbb.de)

[www.statistik-berlin-brandenburg.de](http://www.statistik-berlin-brandenburg.de)

## Statistischer Bericht

A I 3/S –hj 1/07

© **Amt für Statistik Berlin-Brandenburg**  
Die Veröffentlichung und Verbreitung, auch auszugsweise, mit Quellenangabe für nichtgewerbliche Zwecke gestattet.

Erscheinungsfolge: halbjährlich

Preis: 7,00 EUR

## Zeichenerklärung

- nichts vorhanden
- () Ausagewert ist eingeschränkt
- Zahlenwert unbekannt oder geheimzuhalten
- x Tabellenfach gesperrt
- / Zahlenwert nicht sicher genug
- 0 weniger als die Hälfte von 1 in der letzten besetzten Stelle, jedoch mehr als nichts
- p vorläufige Zahl
- ... Angabe fällt später an
- r berichtigte Zahl
- s geschätzte Zahl

# Inhaltsverzeichnis

Seite

<b>Information und Beratung</b>	<b>2</b>	<b>Grafiken</b>	
<b>Erläuterungen</b>	<b>4</b>		
Allgemeine Hinweise	4	1	Melderechtlich registrierte Einwohner am Ort der Hauptwohnung in Berlin am 30. Juni 2007 nach Bezirken und Geschlecht..... 5
Definitionen	4	2	Bezirke und Statistische Gebiete von Berlin..... 15
		3	Melderechtlich registrierte Einwohner in Berlin am 30. Juni 2007 nach Alter, Deutschen/Ausländern und Geschlecht..... 24
		<b>Tabellen</b>	
		1	Melderechtlich registrierte Einwohner am Ort der Hauptwohnung in Berlin seit 1996 nach Bezirken..... 6
		2	Melderechtlich registrierte Einwohner am Ort der Hauptwohnung in Berlin seit 2000 nach Deutschen/Ausländern und Geschlecht..... 7
		3	Melderechtlich registrierte Einwohner am Ort der Hauptwohnung in Berlin seit 2000 nach Altersgruppen ..... 7
		4	Melderechtlich registrierte Einwohner am Ort der Hauptwohnung in Berlin am 30. Juni 2007 nach Altersjahren, Deutschen/Ausländern und Geschlecht..... 8
		5	Melderechtlich registrierte Einwohner am Ort der Hauptwohnung in Berlin am 30. Juni 2007 nach Bezirken, Altersgruppen, Deutschen/Ausländern und Geschlecht..... 10
		6	Melderechtlich registrierte Einwohner am Ort der Hauptwohnung in Berlin am 30. Juni 2007 nach Familienstand, Bezirken sowie Altersgruppen ..... 14
		7	Melderechtlich registrierte Einwohner am Ort der Hauptwohnung in den Statistischen Gebieten von Berlin am 30. Juni 2007 nach Altersgruppen ..... 16

## Erläuterungen

### Allgemeine Hinweise

#### Aufgabe und Ziel der Statistik

Ziel der Einwohnerregisterstatistik ist die Auswertung einiger Daten der melderechtlich registrierten Einwohner. Diese landesspezifische Statistik dient vor allem dem Nachweis kleinräumiger demographischer Daten, z.B. für Statistische Gebiete oder Einschulungsbereiche, und der Gliederung der Ausländer nach einzelnen Staatsangehörigkeiten. Damit ergänzt sie die Statistik der amtlichen Bevölkerungsfortschreibung. Aufgrund der eigentlichen Zweckbestimmung des Einwohnermelderegisters, die nicht primär auf statistische Belange ausgerichtet ist, gibt es Abweichungen zwischen den Ergebnissen der Einwohnerregisterstatistik und denen der Statistik der amtlichen Bevölkerungsfortschreibung.

#### Rechtsgrundlage

Die Statistik wird gemäß § 22 Absatz 1 des Gesetzes über die Statistik im Land Berlin (Landesstatistikgesetz – LStatG) vom 9. Dezember 1992 (GVBl. S. 365) auf der Grundlage der Übermittlungsverordnung für Daten aus dem Verwaltungsvollzug an das Amt für Statistik Berlin-Brandenburg (ÜbermittlungsVO) vom 20. Dezember 1993 (GVBl. S. 661) in Verbindung mit § 26 des Gesetzes über das Meldewesen in Berlin (Meldegesetz) vom 26. Februar 1985 (GVBl. S. 507) durchgeführt.

#### Periodizität

Die Statistik wird nur noch halbjährlich durchgeführt.

#### Berichtskreis

Die Statistik beruht auf Angaben des Landeseinwohneramtes, von dem das Amt für Statistik Berlin-Brandenburg einen Statistikabzug des Einwohnerregisters erhält. Der Abzug enthält einen anonymisierten und verkürzten Datensatz zu jedem am Stichtag melderechtlich registrierten Einwohner. Übermittelt werden dem Statistischen Landesamt die Erhebungsmerkmale Geburtsdatum, Geschlecht, Alter, Familienstand, Staatsangehörigkeit, Zuzugsdatum Berlin, Zuzugsdatum Bezirk, Wohnungsstatus.

#### Methodische Hinweise

Zu den melderechtlich registrierten Einwohnern zählen alle in Berlin gemeldeten Personen, unabhängig davon, ob sie nur in einer Wohnung (alleinige Wohnung), in Hauptwohnung oder ausschließlich in Nebenwohnung gemeldet sind. Personen, die in Berlin mehrere Wohnsitze haben, werden nur einmal, und zwar am Ort der Hauptwohnung nachgewiesen.

### Hinweise auf andere Veröffentlichungen

- Krug, L.: Das Berliner Einwohnerregister als Grundlage zur Gewinnung bevölkerungsstatistischer Daten. "Berliner Statistik" – Monatsschrift 1977, Heft 4, Seite 61
- Below, S.: Qualität der Einwohnermelderegister und ihre statistische Nutzung. "Berliner Statistik" – Monatsschrift 1994, Heft 6, Seite 106
- Schmollinger, H. W.: Ausländer in Berlin am 31. Dezember 1996. "Berliner Statistik" – Monatsschrift 1997, Heft 2, Seite 53
- Statistischer Bericht AI 4/S hj – "Melderechtlich registrierte Ausländer in Berlin" – halbjährlich

### Definitionen

#### Bevölkerung am Ort der Hauptwohnung

Hierzu gehören Personen, die in Berlin ihre alleinige Wohnung bzw. ihre Hauptwohnung im Sinne des § 12 des Melderechtsrahmengesetzes vom 16. August 1980 (GVBl. S. 470) haben. Nach § 12 des Melderechtsrahmengesetzes ist die Hauptwohnung die vorwiegend benutzte Wohnung. Hauptwohnung einer verheirateten Person, die nicht dauernd getrennt von ihrer Familie lebt, ist die vorwiegend benutzte Wohnung der Familie. Im Zweifel ist die vorwiegend benutzte Wohnung dort, wo der Schwerpunkt der Lebensbeziehung liegt.

#### Bevölkerung am Ort der Nebenwohnung

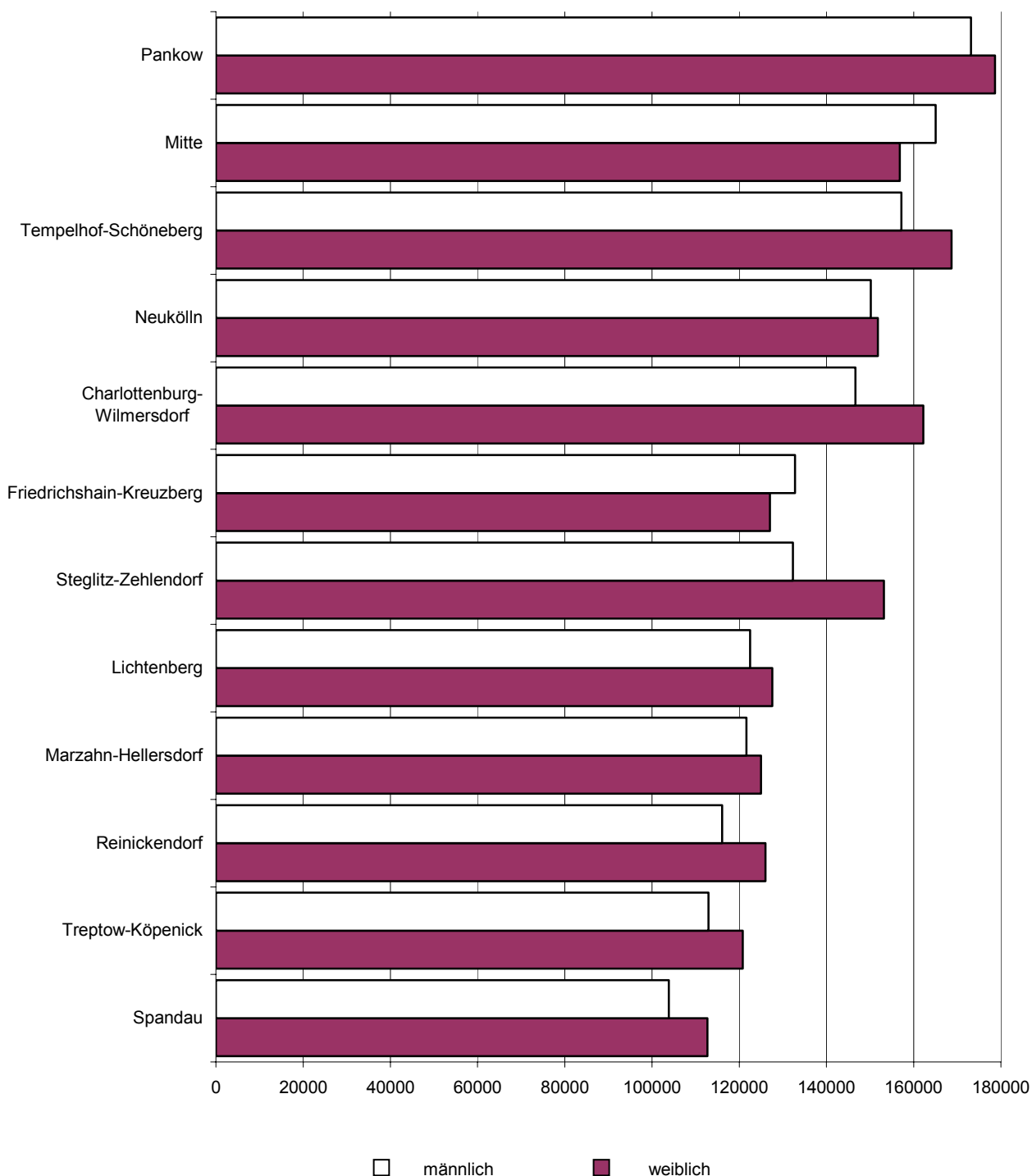
Hierzu zählen Personen, die in Berlin eine Nebenwohnung und eine Hauptwohnung im übrigen Bundesgebiet haben.

#### Staatsangehörigkeit

**Deutsche:** Deutsche Staatsangehörige sowie Personen, die gemäß Artikel 116 Abs. 1 Grundgesetz den Personen mit deutscher Staatsangehörigkeit gleichgestellt sind, z.B. Vertriebene und Flüchtlinge deutscher Volkszugehörigkeit. Personen, die neben der deutschen noch eine weitere Staatsangehörigkeit haben, gelten ebenfalls als Deutsche. Im Inland geborene Kinder ausländischer Eltern erhalten seit 1.1.2000 unter den in § 4 Abs. 3 Staatsangehörigkeitsgesetz (StAG) genannten Voraussetzungen zunächst die deutsche Staatsangehörigkeit.

**Ausländer:** Personen mit ausschließlich ausländischer oder ungeklärter Staatsangehörigkeit und Staatenlose. Mitglieder von diplomatischen Missionen und konsularischen Vertretungen sowie deren Familienangehörige sind nur dann ausgewiesen, wenn sie sich angemeldet haben, obwohl keine Meldepflicht besteht.

# **1 Melderechtlich registrierte Einwohner am Ort der Hauptwohnung in Berlin am 30. Juni 2007 nach Bezirken und Geschlecht**



# 1 Melderechtlich registrierte Einwohner am Ort der Hauptwohnung in Berlin seit 1996 nach Bezirken

Stichtag	Berlin	Mitte	Friedrichs- hain- Kreuzberg	Pankow	Charlotten- burg- Wilmerdorf	Spandau	Steglitz- Zehlen- dorf	Tempelhof- Schöne- berg	Neukölln	Treptow- Köpenick	Marzahn- Hellers- dorf	Lichten- berg	Reinicken- dorf
	1	2	3	4	5	6	7	8	9	10	11	12	13
absolut													
31.12.1996	3 428 644	335 191	256 223	311 584	318 898	218 184	290 565	341 432	312 166	218 125	290 229	280 892	255 155
30.06.1997	3 411 710	331 630	253 346	314 650	316 834	218 632	289 577	339 364	310 719	219 907	285 305	277 536	254 210
31.12.1997	3 387 901	327 095	250 029	315 253	315 268	218 170	288 591	337 593	308 466	221 996	279 233	273 794	252 413
30.06.1998	3 377 611	325 034	247 988	318 050	315 472	217 789	287 811	336 190	307 710	223 756	274 914	271 754	251 143
31.12.1998	3 358 235	321 232	245 168	319 688	314 377	217 086	286 893	334 833	306 387	225 197	270 806	267 432	249 136
30.06.1999	3 349 045	319 512	243 720	322 104	313 395	216 681	285 879	334 478	305 735	225 942	268 818	264 211	248 570
31.12.1999	3 340 887	317 517	243 330	324 807	312 517	215 693	285 700	334 009	304 975	227 477	265 533	261 012	248 317
30.06.2000	3 334 368	316 891	243 067	327 057	310 554	215 668	285 222	332 712	304 298	227 934	263 866	258 655	247 444
31.12.2000	3 331 232	316 335	243 977	329 586	310 614	215 997	285 378	333 529	303 341	228 852	261 191	255 899	246 533
30.06.2001	3 333 112	316 729	244 689	331 750	310 296	217 039	285 401	333 485	303 410	230 174	258 926	254 911	246 302
31.12.2001	3 337 232	318 082	245 712	334 086	310 760	217 383	285 585	333 489	303 881	230 967	256 089	254 691	246 507
30.06.2002	3 336 124	318 604	246 318	335 474	309 944	217 807	285 062	332 771	304 143	230 807	254 146	254 428	246 620
31.12.2002	3 336 248	318 683	247 508	337 466	309 487	218 267	285 074	331 949	303 932	230 533	252 802	253 754	246 793
30.06.2003	3 333 132	316 408	248 438	338 726	309 097	218 141	284 762	331 020	304 025	231 276	251 099	253 704	246 436
31.12.2003	3 330 242	315 665	249 267	339 608	308 855	218 093	285 007	330 514	303 199	231 514	249 676	252 267	246 577
30.06.2004	3 328 291	315 205	250 184	341 032	308 505	217 821	284 972	329 450	301 953	231 925	249 214	251 423	246 607
31.12.2004	3 333 108	316 047	252 069	342 863	308 541	218 010	285 501	329 059	302 171	232 586	248 561	251 202	246 498
30.06.2005	3 333 646	316 913	253 121	344 164	308 552	217 696	285 129	328 384	301 795	232 669	248 270	251 373	245 580
31.12.2005	3 339 436	318 276	255 181	345 953	308 902	217 461	285 580	327 765	302 129	233 094	247 572	252 401	245 122
30.06.2006	3 340 897	320 084	256 875	347 100	308 552	216 944	285 003	326 611	301 749	233 333	247 158	252 796	244 692
31.12.2006	3 348 805	322 167	259 071	350 057	309 421	216 936	285 817	326 842	301 733	234 313	247 130	252 042	243 276
30.06.2007	3 344 465	321 851	259 797	351 724	308 849	216 517	285 445	325 870	301 935	233 716	246 631	250 045	242 085
Veränderung gegenüber dem vorherigen Stichtag													
absolut													
31.12.1997	- 23 809	- 4 535	- 3 317	603	- 1 566	- 462	- 986	- 1 771	- 2 253	2 089	- 6 072	- 3 742	- 1 797
30.06.1998	- 10 290	- 2 061	- 2 041	2 797	204	- 381	- 780	- 1 403	- 756	1 760	- 4 319	- 2 040	- 1 270
31.12.1998	- 19 376	- 3 802	- 2 820	1 638	- 1 095	- 703	- 918	- 1 357	- 1 323	1 441	- 4 108	- 4 322	- 2 007
30.06.1999	- 9 190	- 1 720	- 1 448	2 416	- 982	- 405	- 1 014	- 355	- 652	745	- 1 988	- 3 221	- 566
31.12.1999	- 8 158	- 1 995	- 390	2 703	- 878	- 988	- 179	- 469	- 760	1 535	- 3 285	- 3 199	- 253
30.06.2000	- 6 519	- 626	- 263	2 250	- 1 963	- 25	- 478	- 297	- 677	457	- 1 667	- 2 357	- 873
31.12.2000	- 3 136	- 556	910	2 529	60	329	156	- 183	- 957	918	- 2 675	- 2 756	- 911
30.06.2001	1 880	394	712	2 164	- 318	1 042	23	- 44	69	1 322	- 2 265	- 988	- 231
31.12.2001	4 120	1 353	1 023	2 336	464	344	184	4	471	793	- 2 837	- 220	205
30.06.2002	- 1 108	522	606	1 388	- 816	424	- 523	- 718	262	- 160	- 1 943	- 263	113
31.12.2002	124	79	1 190	1 992	- 457	460	12	- 822	- 211	- 274	- 1 344	- 674	173
30.06.2003	- 3 116	- 2 275	930	1 260	- 390	- 126	- 312	- 929	93	743	- 1 703	- 50	- 357
31.12.2003	- 2 890	- 743	829	882	- 242	- 48	245	- 506	- 826	238	- 1 423	- 1 437	141
30.06.2004	- 1 951	- 460	917	1 424	- 350	- 272	- 35	- 1 064	- 1 246	411	- 462	- 844	30
31.12.2004	4 817	842	1 885	1 831	36	189	529	- 391	218	661	- 653	- 221	- 109
30.06.2005	538	866	1 052	1 301	11	- 314	- 372	- 675	- 376	83	- 291	171	- 918
31.12.2005	5 790	1 363	2 060	1 789	350	- 235	451	- 619	334	425	- 698	1 028	- 458
30.06.2006	1 461	1 808	1 694	1 147	- 350	- 517	- 577	- 1 154	- 380	239	- 414	395	- 430
31.12.2006	7 908	2 083	2 196	2 957	869	- 8	814	231	- 16	980	- 28	- 754	- 1 416
30.06.2007	- 4 340	- 316	726	1 667	- 572	- 419	- 372	- 972	202	- 597	- 499	- 1 997	- 1 191
in %													
31.12.1997	-0,7	-1,4	-1,3	0,2	-0,5	-0,2	-0,3	-0,5	-0,7	0,9	-2,1	-1,3	-0,7
30.06.1998	-0,3	-0,6	-0,8	0,9	0,1	-0,2	-0,3	-0,4	-0,2	0,8	-1,5	-0,7	-0,5
31.12.1998	-0,6	-1,2	-1,1	0,5	-0,3	-0,3	-0,3	-0,4	-0,4	0,6	-1,5	-1,6	-0,8
30.06.1999	-0,3	-0,5	-0,6	0,8	-0,3	-0,2	-0,4	-0,1	-0,2	0,3	-0,7	-1,2	-0,2
31.12.1999	-0,2	-0,6	-0,2	0,8	-0,3	-0,5	-0,1	-0,1	-0,2	0,7	-1,2	-1,2	-0,1
30.06.2000	-0,2	-0,2	-0,1	0,7	-0,6	-0,0	-0,2	-0,1	-0,2	0,2	-0,6	-0,9	-0,4
31.12.2000	-0,1	-0,2	0,4	0,8	0,0	0,2	0,1	-0,1	-0,3	0,4	-1,0	-1,1	-0,4
30.06.2001	0,1	0,1	0,3	0,7	-0,1	0,5	0,0	-0,0	0,0	0,6	-0,9	-0,4	-0,1
31.12.2001	0,1	0,4	0,4	0,7	0,1	0,2	0,1	0,0	0,2	0,3	-1,1	-0,1	0,1
30.06.2002	-0,0	0,2	0,2	0,4	-0,3	0,2	-0,2	-0,2	0,1	-0,1	-0,8	-0,1	0,0
31.12.2002	0,0	0,0	0,5	0,6	-0,1	0,2	0,0	-0,2	-0,1	-0,1	-0,5	-0,3	0,1
30.06.2003	-0,1	-0,7	0,4	0,4	-0,1	-0,1	-0,1	-0,3	0,0	0,3	-0,7	-0,0	-0,1
31.12.2003	-0,1	-0,2	0,3	0,3	-0,1	-0,0	0,1	-0,2	-0,3	0,1	-0,6	-0,6	0,1
30.06.2004	-0,1	-0,1	0,4	0,4	-0,1	-0,1	-0,0	-0,3	-0,4	0,2	-0,2	-0,3	0,0
31.12.2004	0,1	0,3	0,8	0,5	0,0	0,1	0,2	-0,1	0,1	0,3	-0,3	-0,1	-0,0
30.06.2005	0,0	0,3	0,4	0,4	0,0	-0,1	-0,1	-0,2	-0,1	0,0	-0,1	0,1	-0,4
31.12.2005	0,2	0,4	0,8	0,5	0,1	-0,1	0,2	-0,2	0,1	0,2	-0,3	0,4	-0,2
30.06.2006	0,0	0,6	0,7	0,3	-0,1	-0,2	-0,2	-0,4	-0,1	0,1	-0,2	0,2	-0,2
31.12.2006	0,2	0,7	0,9	0,9	0,3	-0,0	0,3	0,1	-0,0	0,4	-0,0	-0,3	-0,6
30.06.2007	-0,1	-0,1	0,3	0,5	-0,2	-0,2	-0,1	-0,3	0,1	-0,3	-0,2	-0,8	-0,5

## 2 Melderechtlich registrierte Einwohner am Ort der Hauptwohnung in Berlin seit 2000 nach Deutschen/Ausländern und Geschlecht

Stichtag	Insgesamt			Deutsche			Ausländer		
	insgesamt	männlich	weiblich	insgesamt	männlich	weiblich	insgesamt	männlich	weiblich
	1	2	3	4	5	6	7	8	9
absolut									
31.12.2000	3 331 232	1 616 893	1 714 339	2 896 115	1 383 190	1 512 925	435 117	233 703	201 414
31.12.2001	3 337 232	1 620 941	1 716 291	2 896 886	1 386 122	1 510 764	440 346	234 819	205 527
30.06.2002	3 336 124	1 620 673	1 715 451	2 896 507	1 387 300	1 509 207	439 617	233 373	206 244
31.12.2002	3 336 248	1 621 209	1 715 039	2 893 694	1 387 171	1 506 523	442 554	234 038	208 516
30.06.2003	3 333 132	1 620 624	1 712 508	2 891 728	1 387 906	1 503 822	441 404	232 718	208 686
31.12.2003	3 330 242	1 619 735	1 710 507	2 886 215	1 386 302	1 499 913	444 027	233 433	210 594
30.06.2004	3 328 291	1 619 790	1 708 501	2 883 666	1 386 493	1 497 173	444 625	233 297	211 328
31.12.2004	3 333 108	1 623 246	1 709 862	2 882 208	1 386 858	1 495 350	450 900	236 388	214 512
30.06.2005	3 333 646	1 625 066	1 708 580	2 879 669	1 386 906	1 492 763	453 977	238 160	215 817
31.12.2005	3 339 436	1 628 776	1 710 660	2 878 881	1 387 455	1 491 426	460 555	241 321	219 234
30.06.2006	3 340 897	1 630 834	1 710 063	2 877 174	1 387 693	1 489 481	463 723	243 141	220 582
31.12.2006	3 348 805	1 635 848	1 712 957	2 881 122	1 390 817	1 490 305	467 683	245 031	222 652
30.06.2007	3 344 465	1 634 072	1 710 393	2 878 165	1 390 405	1 487 760	466 300	243 667	222 633
Veränderung gegenüber dem vorherigen Stichtag									
in %									
31.12.2001	0,2	0,3	0,1	0,0	0,2	-0,1	1,2	0,5	2,0
30.06.2002	-0,0	-0,0	-0,0	-0,0	0,1	-0,1	-0,2	-0,6	0,3
31.12.2002	0,0	0,0	-0,0	-0,1	-0,0	-0,2	0,7	0,3	1,1
30.06.2003	-0,1	-0,0	-0,1	-0,1	0,1	-0,2	-0,3	-0,6	0,1
31.12.2003	-0,1	-0,1	-0,1	-0,2	-0,1	-0,3	0,6	0,3	0,9
30.06.2004	-0,1	0,0	-0,1	-0,1	0,0	-0,2	0,1	-0,1	0,3
31.12.2004	0,1	0,2	0,1	-0,1	0,0	-0,1	1,4	1,3	1,5
30.06.2005	0,0	0,1	-0,1	-0,1	0,0	-0,2	0,7	0,7	0,6
31.12.2005	0,2	0,2	0,1	-0,0	0,0	-0,1	1,4	1,3	1,6
30.06.2006	0,0	0,1	-0,0	-0,1	0,0	-0,1	0,7	0,8	0,6
31.12.2006	0,2	0,3	0,2	0,1	0,2	0,1	0,9	0,8	0,9
30.06.2007	-0,1	-0,1	-0,1	-0,1	-0,0	-0,2	-0,3	-0,6	-0,0

## 3 Melderechtlich registrierte Einwohner am Ort der Hauptwohnung in Berlin seit 2000 nach Altersgruppen

Stichtag	Insgesamt	Im Alter von . . . bis unter . . . Jahren								
		unter 6	6 - 15	15 - 18	18 - 25	25 - 45	45 - 60	60 - 65	65 - 75	75 und mehr
	1	2	3	4	5	6	7	8	9	10
absolut										
31.12.2000	3 331 232	165 351	282 279	105 383	282 127	1 097 981	676 348	230 699	273 138	217 926
31.12.2001	3 337 232	166 405	271 355	105 201	289 729	1 095 709	662 887	240 554	286 234	219 158
30.06.2002	3 336 124	167 657	265 923	105 520	289 941	1 093 151	659 726	240 860	293 732	219 614
31.12.2002	3 336 248	166 881	260 657	106 095	294 281	1 090 269	656 946	240 954	300 363	219 802
30.06.2003	3 333 132	166 689	255 946	106 476	293 399	1 087 032	654 166	241 322	307 580	220 522
31.12.2003	3 330 242	166 181	250 558	106 607	295 659	1 082 072	651 142	241 471	314 610	221 942
30.06.2004	3 328 291	165 829	246 352	106 044	293 758	1 077 857	651 149	240 520	323 022	223 760
31.12.2004	3 333 108	165 216	242 173	105 657	295 443	1 077 202	653 928	236 619	331 103	225 767
30.06.2005	3 333 646	165 769	238 139	104 710	293 160	1 074 732	661 223	227 308	340 822	227 783
31.12.2005	3 339 436	166 535	234 913	103 590	294 927	1 073 614	667 533	220 311	348 249	229 764
30.06.2006	3 340 897	165 868	233 777	99 435	292 304	1 071 144	683 272	204 479	358 894	231 724
31.12.2006	3 348 805	167 117	233 389	95 087	294 660	1 069 230	691 097	194 629	370 572	233 024
30.06.2007	3 344 465	168 880	232 817	91 063	291 620	1 060 512	697 577	190 226	377 576	234 194
in %										
31.12.2001	100	5,0	8,1	3,2	8,7	32,8	19,9	7,2	8,6	6,6
30.06.2002	100	5,0	8,0	3,2	8,7	32,8	19,8	7,2	8,8	6,6
31.12.2002	100	5,0	7,8	3,2	8,8	32,7	19,7	7,2	9,0	6,6
30.06.2003	100	5,0	7,7	3,2	8,8	32,6	19,6	7,2	9,2	6,6
31.12.2003	100	5,0	7,5	3,2	8,9	32,5	19,6	7,3	9,4	6,7
30.06.2004	100	5,0	7,4	3,2	8,8	32,4	19,6	7,2	9,7	6,7
31.12.2004	100	5,0	7,3	3,2	8,9	32,3	19,6	7,1	9,9	6,8
30.06.2005	100	5,0	7,1	3,1	8,8	32,2	19,8	6,8	10,2	6,8
31.12.2005	100	5,0	7,0	3,1	8,8	32,1	20,0	6,6	10,4	6,9
30.06.2006	100	5,0	7,0	3,0	8,7	32,1	20,5	6,1	10,7	6,9
31.12.2006	100	5,0	7,0	2,8	8,8	31,9	20,6	5,8	11,1	7,0
30.06.2007	100	5,0	7,0	2,7	8,7	31,7	20,9	5,7	11,3	7,0

#### 4 Melderechtlich registrierte Einwohner am Ort der Hauptwohnung in Berlin am 30. Juni 2007 nach Altersjahren, Deutschen/Ausländern und Geschlecht

Alter von ... bis unter ...Jahren		Insgesamt			Deutsche			Ausländer		
		insgesamt	männlich	weiblich	insgesamt	männlich	weiblich	insgesamt	männlich	weiblich
		1	2	3	4	5	6	7	8	9
0 - 1		28 722	14 813	13 909	26 847	13 834	13 013	1 875	979	896
1 - 2		28 778	14 784	13 994	27 056	13 877	13 179	1 722	907	815
2 - 3		28 931	14 897	14 034	27 134	13 988	13 146	1 797	909	888
3 - 4		28 203	14 408	13 795	26 290	13 439	12 851	1 913	969	944
4 - 5		27 266	14 023	13 243	25 267	12 960	12 307	1 999	1 063	936
0 - 5	absolut	141 900	72 925	68 975	132 594	68 098	64 496	9 306	4 827	4 479
	%	4,2	4,5	4,0	4,6	4,9	4,3	2,0	2,0	2,0
5 - 6		26 980	13 864	13 116	25 011	12 862	12 149	1 969	1 002	967
6 - 7		27 001	13 814	13 187	24 891	12 702	12 189	2 110	1 112	998
7 - 8		26 918	13 663	13 255	23 765	12 007	11 758	3 153	1 656	1 497
8 - 9		26 616	13 669	12 947	22 582	11 562	11 020	4 034	2 107	1 927
9 - 10		26 186	13 410	12 776	22 025	11 300	10 725	4 161	2 110	2 051
5 - 10	absolut	133 701	68 420	65 281	118 274	60 433	57 841	15 427	7 987	7 440
	%	4,0	4,2	3,8	4,1	4,3	3,9	3,3	3,3	3,3
10 - 11		26 510	13 568	12 942	22 371	11 513	10 858	4 139	2 055	2 084
11 - 12		25 261	12 865	12 396	21 095	10 721	10 374	4 166	2 144	2 022
12 - 13		24 398	12 485	11 913	20 319	10 393	9 926	4 079	2 092	1 987
13 - 14		24 506	12 679	11 827	20 387	10 550	9 837	4 119	2 129	1 990
14 - 15		25 421	13 080	12 341	21 045	10 809	10 236	4 376	2 271	2 105
10 - 15	absolut	126 096	64 677	61 419	105 217	53 986	51 231	20 879	10 691	10 188
	%	3,8	4,0	3,6	3,7	3,9	3,4	4,5	4,4	4,6
15 - 16		26 500	13 771	12 729	21 943	11 375	10 568	4 557	2 396	2 161
16 - 17		30 402	15 589	14 813	25 783	13 204	12 579	4 619	2 385	2 234
17 - 18		34 161	17 506	16 655	29 549	15 113	14 436	4 612	2 393	2 219
18 - 19		35 076	17 852	17 224	30 335	15 393	14 942	4 741	2 459	2 282
19 - 20		37 181	18 714	18 467	32 255	16 193	16 062	4 926	2 521	2 405
15 - 20	absolut	163 320	83 432	79 888	139 865	71 278	68 587	23 455	12 154	11 301
	%	4,9	5,1	4,7	4,9	5,1	4,6	5,0	5,0	5,1
20 - 21		39 477	19 343	20 134	34 028	16 646	17 382	5 449	2 697	2 752
21 - 22		41 643	20 429	21 214	35 341	17 359	17 982	6 302	3 070	3 232
22 - 23		43 195	20 928	22 267	35 980	17 539	18 441	7 215	3 389	3 826
23 - 24		45 924	22 435	23 489	37 452	18 474	18 978	8 472	3 961	4 511
24 - 25		49 124	23 911	25 213	39 605	19 421	20 184	9 519	4 490	5 029
20 - 25	absolut	219 363	107 046	112 317	182 406	89 439	92 967	36 957	17 607	19 350
	%	6,6	6,6	6,6	6,3	6,4	6,2	7,9	7,2	8,7
25 - 26		51 147	24 991	26 156	40 911	20 115	20 796	10 236	4 876	5 360
26 - 27		53 592	26 224	27 368	42 309	20 719	21 590	11 283	5 505	5 778
27 - 28		53 343	26 507	26 836	41 740	20 738	21 002	11 603	5 769	5 834
28 - 29		51 210	25 484	25 726	39 643	19 707	19 936	11 567	5 777	5 790
29 - 30		50 898	25 917	24 981	39 104	19 767	19 337	11 794	6 150	5 644
25 - 30	absolut	260 190	129 123	131 067	203 707	101 046	102 661	56 483	28 077	28 406
	%	7,8	7,9	7,7	7,1	7,3	6,9	12,1	11,5	12,8
30 - 31		49 211	24 949	24 262	37 523	19 102	18 421	11 688	5 847	5 841
31 - 32		47 563	24 284	23 279	35 766	18 182	17 584	11 797	6 102	5 695
32 - 33		45 847	23 633	22 214	34 007	17 416	16 591	11 840	6 217	5 623
33 - 34		44 903	22 859	22 044	32 926	16 771	16 155	11 977	6 088	5 889
34 - 35		44 052	22 778	21 274	32 418	16 729	15 689	11 634	6 049	5 585
30 - 35	absolut	231 576	118 503	113 073	172 640	88 200	84 440	58 936	30 303	28 633
	%	6,9	7,3	6,6	6,0	6,3	5,7	12,6	12,4	12,9
35 - 36		49 452	25 618	23 834	38 064	19 614	18 450	11 388	6 004	5 384
36 - 37		51 355	26 667	24 688	39 864	20 464	19 400	11 491	6 203	5 288
37 - 38		52 471	27 361	25 110	41 269	21 326	19 943	11 202	6 035	5 167
38 - 39		55 129	28 786	26 343	44 459	23 009	21 450	10 670	5 777	4 893
39 - 40		56 527	29 450	27 077	46 422	23 944	22 478	10 105	5 506	4 599
35 - 40	absolut	264 934	137 882	127 052	210 078	108 357	101 721	54 856	29 525	25 331
	%	7,9	8,4	7,4	7,3	7,8	6,8	11,8	12,1	11,4
40 - 41		57 728	29 911	27 817	48 465	24 913	23 552	9 263	4 998	4 265
41 - 42		60 480	31 278	29 202	50 520	25 770	24 750	9 960	5 508	4 452
42 - 43		62 099	32 506	29 593	52 319	26 895	25 424	9 780	5 611	4 169
43 - 44		62 603	32 522	30 081	53 159	27 173	25 986	9 444	5 349	4 095
44 - 45		60 902	31 631	29 271	52 337	26 703	25 634	8 565	4 928	3 637
40 - 45	absolut	303 812	157 848	145 964	256 800	131 454	125 346	47 012	26 394	20 618
	%	9,1	9,7	8,5	8,9	9,5	8,4	10,1	10,8	9,3



Noch: 4 Melderechtlich registrierte Einwohner am Ort der Hauptwohnung in Berlin am 30. Juni 2007  
nach Altersjahren, Deutschen/Ausländern und Geschlecht

Alter von ... bis unter ... Jahren		Insgesamt			Deutsche			Ausländer		
		insgesamt	männlich	weiblich	insgesamt	männlich	weiblich	insgesamt	männlich	weiblich
		1	2	3	4	5	6	7	8	9
45 - 46		57 916	30 008	27 908	49 927	25 485	24 442	7 989	4 523	3 466
46 - 47		55 137	28 808	26 329	47 708	24 520	23 188	7 429	4 288	3 141
47 - 48		52 764	27 510	25 254	45 411	23 371	22 040	7 353	4 139	3 214
48 - 49		50 029	25 867	24 162	43 402	22 103	21 299	6 627	3 764	2 863
49 - 50		46 666	23 981	22 685	40 301	20 377	19 924	6 365	3 604	2 761
45 - 50	absolut	262 512	136 174	126 338	226 749	115 856	110 893	35 763	20 318	15 445
	%	7,8	8,3	7,4	7,9	8,3	7,5	7,7	8,3	6,9
50 - 51		45 266	23 172	22 094	39 268	19 760	19 508	5 998	3 412	2 586
51 - 52		44 924	22 868	22 056	38 720	19 362	19 358	6 204	3 506	2 698
52 - 53		44 757	22 185	22 572	38 891	19 063	19 828	5 866	3 122	2 744
53 - 54		44 039	21 991	22 048	38 741	19 239	19 502	5 298	2 752	2 546
54 - 55		43 327	21 290	22 037	38 280	18 731	19 549	5 047	2 559	2 488
50 - 55	absolut	222 313	111 506	110 807	193 900	96 155	97 745	28 413	15 351	13 062
	%	6,6	6,8	6,5	6,7	6,9	6,6	6,1	6,3	5,9
55 - 56		43 755	21 224	22 531	38 623	18 688	19 935	5 132	2 536	2 596
56 - 57		44 526	21 511	23 015	39 646	19 137	20 509	4 880	2 374	2 506
57 - 58		45 657	22 036	23 621	40 295	19 490	20 805	5 362	2 546	2 816
58 - 59		41 781	20 394	21 387	36 674	17 889	18 785	5 107	2 505	2 602
59 - 60		37 033	18 319	18 714	32 089	15 842	16 247	4 944	2 477	2 467
55 - 60	absolut	212 752	103 484	109 268	187 327	91 046	96 281	25 425	12 438	12 987
	%	6,4	6,3	6,4	6,5	6,5	6,5	5,5	5,1	5,8
60 - 61		36 377	18 036	18 341	31 591	15 562	16 029	4 786	2 474	2 312
61 - 62		27 784	13 882	13 902	23 736	11 732	12 004	4 048	2 150	1 898
62 - 63		37 139	18 008	19 131	33 366	16 060	17 306	3 773	1 948	1 825
63 - 64		45 305	22 230	23 075	41 715	20 338	21 377	3 590	1 892	1 698
64 - 65		43 621	21 406	22 215	40 301	19 565	20 736	3 320	1 841	1 479
60 - 65	absolut	190 226	93 562	96 664	170 709	83 257	87 452	19 517	10 305	9 212
	%	5,7	5,7	5,7	5,9	6,0	5,9	4,2	4,2	4,1
65 - 66		47 525	23 104	24 421	44 222	21 243	22 979	3 303	1 861	1 442
66 - 67		46 784	22 486	24 298	43 678	20 747	22 931	3 106	1 739	1 367
67 - 68		46 299	22 147	24 152	43 116	20 343	22 773	3 183	1 804	1 379
68 - 69		42 188	19 971	22 217	39 369	18 349	21 020	2 819	1 622	1 197
69 - 70		39 028	17 909	21 119	36 405	16 462	19 943	2 623	1 447	1 176
65 - 70	absolut	221 824	105 617	116 207	206 790	97 144	109 646	15 034	8 473	6 561
	%	6,6	6,5	6,8	7,2	7,0	7,4	3,2	3,5	2,9
70 - 71		37 280	17 040	20 240	35 016	15 785	19 231	2 264	1 255	1 009
71 - 72		35 489	16 051	19 438	33 450	14 922	18 528	2 039	1 129	910
72 - 73		34 485	15 437	19 048	32 771	14 475	18 296	1 714	962	752
73 - 74		27 202	11 951	15 251	25 605	11 025	14 580	1 597	926	671
74 - 75		21 296	9 163	12 133	19 823	8 405	11 418	1 473	758	715
70 - 75	absolut	155 752	69 642	86 110	146 665	64 612	82 053	9 087	5 030	4 057
	%	4,7	4,3	5,0	5,1	4,6	5,5	1,9	2,1	1,8
75 - 76		21 074	9 034	12 040	19 878	8 409	11 469	1 196	625	571
76 - 77		21 497	9 065	12 432	20 423	8 536	11 887	1 074	529	545
77 - 78		21 261	8 575	12 686	20 308	8 131	12 177	953	444	509
78 - 79		19 481	7 715	11 766	18 708	7 354	11 354	773	361	412
79 - 80		17 717	6 545	11 172	16 965	6 214	10 751	752	331	421
75 - 80	absolut	101 030	40 934	60 096	96 282	38 644	57 638	4 748	2 290	2 458
	%	3,0	2,5	3,5	3,3	2,8	3,9	1,0	0,9	1,1
80 - 81		16 518	5 684	10 834	15 836	5 389	10 447	682	295	387
81 - 82		15 306	4 761	10 545	14 716	4 525	10 191	590	236	354
82 - 83		14 125	4 059	10 066	13 600	3 856	9 744	525	203	322
83 - 84		11 498	3 002	8 496	10 998	2 815	8 183	500	187	313
84 - 85		10 919	2 705	8 214	10 523	2 563	7 960	396	142	254
80 - 85	absolut	68 366	20 211	48 155	65 673	19 148	46 525	2 693	1 063	1 630
	%	2,0	1,2	2,8	2,3	1,4	3,1	0,6	0,4	0,7
85 - 86		11 142	2 646	8 496	10 800	2 524	8 276	342	122	220
86 - 87		10 772	2 520	8 252	10 474	2 404	8 070	298	116	182
87 - 88		10 627	2 361	8 266	10 326	2 254	8 072	301	107	194
88 - 89		4 470	914	3 556	4 264	845	3 419	206	69	137
89 - 90		3 655	766	2 889	3 516	711	2 805	139	55	84
85 - 90	absolut	40 666	9 207	31 459	39 380	8 738	30 642	1 286	469	817
	%	1,2	0,6	1,8	1,4	0,6	2,1	0,3	0,2	0,4
90 und mehr	absolut	24 132	3 879	20 253	23 109	3 514	19 595	1 023	365	658
	%	0,7	0,2	1,2	0,8	0,3	1,3	0,2	0,1	0,3
Insgesamt	absolut	3 344 465	1 634 072	1 710 393	2 878 165	1 390 405	1 487 760	466 300	243 667	222 633
	%	100	100	100	100	100	100	100	100	100
Berlin-West		2 071 549	1 007 121	1 064 428	1 693 701	810 673	883 028	377 848	196 448	181 400
Berlin-Ost		1 272 916	626 951	645 965	1 184 464	579 732	604 732	88 452	47 219	41 233

## 5 Melderechtlich registrierte Einwohner am Ort der Hauptwohnung in Berlin am 30. Juni 2007 nach Bezirken, Altersgruppen, Deutschen/Ausländern und Geschlecht

Bezirk	Insgesamt	Im Alter von . . . bis unter . . . Jahren											
		unter 6	6 - 15	15 - 18	18 - 20	20 - 25	25 - 30	30 - 35	35 - 40	40 - 45	45 - 60	60 - 65	65 und mehr
	1	2	3	4	5	6	7	8	9	10	11	12	13
i n s g e s a m t													
Mitte	321 851	18 841	22 951	8 529	6 550	24 806	32 228	28 784	28 563	28 846	60 635	14 909	46 209
Friedrichshain-Kreuzberg	259 797	15 105	17 663	5 925	4 643	21 639	35 491	29 742	25 584	24 543	43 465	8 878	27 119
Pankow	351 724	20 148	20 956	7 850	6 930	22 822	34 957	34 663	38 301	35 190	59 965	14 387	55 555
Charlottenburg-Wilmersdorf	308 849	13 087	18 912	6 646	4 834	15 893	20 241	19 993	24 316	28 179	72 167	22 134	62 447
Spandau	216 517	10 442	17 850	7 030	4 854	12 494	12 225	11 056	14 662	18 731	46 149	14 158	46 866
Steglitz-Zehlendorf	285 445	13 296	22 297	7 627	5 205	14 167	14 658	14 566	20 359	25 517	62 446	20 819	64 488
Tempelhof-Schöneberg	325 870	15 627	24 071	8 694	6 167	17 555	20 700	20 547	25 829	30 582	73 530	20 822	61 746
Neukölln	301 935	16 670	25 279	9 312	6 717	19 709	22 630	20 651	22 893	26 738	61 481	17 458	52 397
Treptow-Köpenick	233 716	10 737	14 049	6 279	5 522	14 354	15 694	13 079	17 270	21 755	45 869	12 464	56 644
Marzahn-Hellersdorf	246 631	11 710	15 314	8 918	8 842	21 666	17 494	11 755	14 644	22 408	64 764	12 500	36 616
Lichtenberg	250 045	11 921	13 540	6 648	6 695	21 415	21 662	14 990	16 353	20 362	54 231	14 296	47 932
Reinickendorf	242 085	11 296	19 935	7 605	5 298	12 843	12 210	11 750	16 160	20 961	52 875	17 401	53 751
Berlin	3 344 465	168 880	232 817	91 063	72 257	219 363	260 190	231 576	264 934	303 812	697 577	190 226	611 770
männlich													
Mitte	165 044	9 621	11 791	4 410	3 336	12 051	16 356	15 434	16 003	16 401	32 668	7 752	19 221
Friedrichshain-Kreuzberg	132 771	7 683	9 084	3 040	2 342	9 900	17 321	15 892	14 295	13 657	23 831	4 532	11 194
Pankow	173 080	10 528	10 700	4 066	3 451	10 814	16 469	17 372	20 357	19 098	31 375	6 760	22 090
Charlottenburg-Wilmersdorf	146 620	6 749	9 611	3 375	2 476	7 599	9 693	9 560	12 182	14 316	35 267	10 992	24 800
Spandau	103 817	5 358	9 307	3 640	2 447	6 294	6 126	5 421	7 290	9 326	22 532	6 995	19 081
Steglitz-Zehlendorf	132 282	6 808	11 371	3 855	2 669	6 759	7 094	6 840	9 543	12 250	29 293	9 971	25 829
Tempelhof-Schöneberg	157 170	8 057	12 413	4 517	3 043	8 501	9 979	10 190	13 220	15 582	36 393	10 336	24 939
Neukölln	150 176	8 566	12 863	4 765	3 414	9 696	11 405	10 817	12 220	14 250	31 588	8 865	21 727
Treptow-Köpenick	112 945	5 495	7 288	3 212	2 835	7 089	7 900	6 705	8 868	11 215	23 310	5 660	23 368
Marzahn-Hellersdorf	121 633	5 991	7 762	4 548	4 480	11 264	9 467	6 320	7 256	10 802	32 106	6 348	15 289
Lichtenberg	122 475	6 172	6 872	3 481	3 353	10 537	11 233	8 247	8 637	10 480	27 059	6 738	19 666
Reinickendorf	116 059	5 761	10 171	3 957	2 720	6 542	6 080	5 705	8 011	10 471	25 742	8 613	22 286
Berlin	1 634 072	86 789	119 233	46 866	36 566	107 046	129 123	118 503	137 882	157 848	351 164	93 562	249 490
weiblich													
Mitte	156 807	9 220	11 160	4 119	3 214	12 755	15 872	13 350	12 560	12 445	27 967	7 157	26 988
Friedrichshain-Kreuzberg	127 026	7 422	8 579	2 885	2 301	11 739	18 170	13 850	11 289	10 886	19 634	4 346	15 925
Pankow	178 644	9 620	10 256	3 784	3 479	12 008	18 488	17 291	17 944	16 092	28 590	7 627	33 465
Charlottenburg-Wilmersdorf	162 229	6 338	9 301	3 271	2 358	8 294	10 548	10 433	12 134	13 863	36 900	11 142	37 647
Spandau	112 700	5 084	8 543	3 390	2 407	6 200	6 099	5 635	7 372	9 405	23 617	7 163	27 785
Steglitz-Zehlendorf	153 163	6 488	10 926	3 772	2 536	7 408	7 564	7 726	10 816	13 267	33 153	10 848	38 659
Tempelhof-Schöneberg	168 700	7 570	11 658	4 177	3 124	9 054	10 721	10 357	12 609	15 000	37 137	10 486	36 807
Neukölln	151 759	8 104	12 416	4 547	3 303	10 013	11 225	9 834	10 673	12 488	29 893	8 593	30 670
Treptow-Köpenick	120 771	5 242	6 761	3 067	2 687	7 265	7 794	6 374	8 402	10 540	22 559	6 804	33 276
Marzahn-Hellersdorf	124 998	5 719	7 552	4 370	4 362	10 402	8 027	5 435	7 388	11 606	32 658	6 152	21 327
Lichtenberg	127 570	5 749	6 668	3 167	3 342	10 878	10 429	6 743	7 716	9 882	27 172	7 558	28 266
Reinickendorf	126 026	5 535	9 764	3 648	2 578	6 301	6 130	6 045	8 149	10 490	27 133	8 788	31 465
Berlin	1 710 393	82 091	113 584	44 197	35 691	112 317	131 067	113 073	127 052	145 964	346 413	96 664	362 280

**Noch: 5 Melderechtlich registrierte Einwohner am Ort der Hauptwohnung in Berlin am 30. Juni 2007  
nach Bezirken, Altersgruppen, Deutschen/Ausländern und Geschlecht**

Bezirk	Insgesamt	Im Alter von ... bis unter ... Jahren											
		unter 6	6 - 15	15 - 18	18 - 20	20 - 25	25 - 30	30 - 35	35 - 40	40 - 45	45 - 60	60 - 65	65 und mehr
	1	2	3	4	5	6	7	8	9	10	11	12	13
in %													
insgesamt													
Mitte	100	5,9	7,1	2,6	2,0	7,7	10,0	8,9	8,9	9,0	18,8	4,6	14,4
Friedrichshain-Kreuzberg	100	5,8	6,8	2,3	1,8	8,3	13,7	11,4	9,8	9,4	16,7	3,4	10,4
Pankow	100	5,7	6,0	2,2	2,0	6,5	9,9	9,9	10,9	10,0	17,0	4,1	15,8
Charlottenburg-Wilmersdorf	100	4,2	6,1	2,2	1,6	5,1	6,6	6,5	7,9	9,1	23,4	7,2	20,2
Spandau	100	4,8	8,2	3,2	2,2	5,8	5,6	5,1	6,8	8,7	21,3	6,5	21,6
Steglitz-Zehlendorf	100	4,7	7,8	2,7	1,8	5,0	5,1	5,1	7,1	8,9	21,9	7,3	22,6
Tempelhof-Schöneberg	100	4,8	7,4	2,7	1,9	5,4	6,4	6,3	7,9	9,4	22,6	6,4	18,9
Neukölln	100	5,5	8,4	3,1	2,2	6,5	7,5	6,8	7,6	8,9	20,4	5,8	17,4
Treptow-Köpenick	100	4,6	6,0	2,7	2,4	6,1	6,7	5,6	7,4	9,3	19,6	5,3	24,2
Marzahn-Hellersdorf	100	4,7	6,2	3,6	3,6	8,8	7,1	4,8	5,9	9,1	26,3	5,1	14,8
Lichtenberg	100	4,8	5,4	2,7	2,7	8,6	8,7	6,0	6,5	8,1	21,7	5,7	19,2
Reinickendorf	100	4,7	8,2	3,1	2,2	5,3	5,0	4,9	6,7	8,7	21,8	7,2	22,2
Berlin	100	5,0	7,0	2,7	2,2	6,6	7,8	6,9	7,9	9,1	20,9	5,7	18,3
männlich													
Mitte	100	5,8	7,1	2,7	2,0	7,3	9,9	9,4	9,7	9,9	19,8	4,7	11,6
Friedrichshain-Kreuzberg	100	5,8	6,8	2,3	1,8	7,5	13,0	12,0	10,8	10,3	17,9	3,4	8,4
Pankow	100	6,1	6,2	2,3	2,0	6,2	9,5	10,0	11,8	11,0	18,1	3,9	12,8
Charlottenburg-Wilmersdorf	100	4,6	6,6	2,3	1,7	5,2	6,6	6,5	8,3	9,8	24,1	7,5	16,9
Spandau	100	5,2	9,0	3,5	2,4	6,1	5,9	5,2	7,0	9,0	21,7	6,7	18,4
Steglitz-Zehlendorf	100	5,1	8,6	2,9	2,0	5,1	5,4	5,2	7,2	9,3	22,1	7,5	19,5
Tempelhof-Schöneberg	100	5,1	7,9	2,9	1,9	5,4	6,3	6,5	8,4	9,9	23,2	6,6	15,9
Neukölln	100	5,7	8,6	3,2	2,3	6,5	7,6	7,2	8,1	9,5	21,0	5,9	14,5
Treptow-Köpenick	100	4,9	6,5	2,8	2,5	6,3	7,0	5,9	7,9	9,9	20,6	5,0	20,7
Marzahn-Hellersdorf	100	4,9	6,4	3,7	3,7	9,3	7,8	5,2	6,0	8,9	26,4	5,2	12,6
Lichtenberg	100	5,0	5,6	2,8	2,7	8,6	9,2	6,7	7,1	8,6	22,1	5,5	16,1
Reinickendorf	100	5,0	8,8	3,4	2,3	5,6	5,2	4,9	6,9	9,0	22,2	7,4	19,2
Berlin	100	5,3	7,3	2,9	2,2	6,6	7,9	7,3	8,4	9,7	21,5	5,7	15,3
weiblich													
Mitte	100	5,9	7,1	2,6	2,0	8,1	10,1	8,5	8,0	7,9	17,8	4,6	17,2
Friedrichshain-Kreuzberg	100	5,8	6,8	2,3	1,8	9,2	14,3	10,9	8,9	8,6	15,5	3,4	12,5
Pankow	100	5,4	5,7	2,1	1,9	6,7	10,3	9,7	10,0	9,0	16,0	4,3	18,7
Charlottenburg-Wilmersdorf	100	3,9	5,7	2,0	1,5	5,1	6,5	6,4	7,5	8,5	22,7	6,9	23,2
Spandau	100	4,5	7,6	3,0	2,1	5,5	5,4	5,0	6,5	8,3	21,0	6,4	24,7
Steglitz-Zehlendorf	100	4,2	7,1	2,5	1,7	4,8	4,9	5,0	7,1	8,7	21,6	7,1	25,2
Tempelhof-Schöneberg	100	4,5	6,9	2,5	1,9	5,4	6,4	6,1	7,5	8,9	22,0	6,2	21,8
Neukölln	100	5,3	8,2	3,0	2,2	6,6	7,4	6,5	7,0	8,2	19,7	5,7	20,2
Treptow-Köpenick	100	4,3	5,6	2,5	2,2	6,0	6,5	5,3	7,0	8,7	18,7	5,6	27,6
Marzahn-Hellersdorf	100	4,6	6,0	3,5	3,5	8,3	6,4	4,3	5,9	9,3	26,1	4,9	17,1
Lichtenberg	100	4,5	5,2	2,5	2,6	8,5	8,2	5,3	6,0	7,7	21,3	5,9	22,2
Reinickendorf	100	4,4	7,7	2,9	2,0	5,0	4,9	4,8	6,5	8,3	21,5	7,0	25,0
Berlin	100	4,8	6,6	2,6	2,1	6,6	7,7	6,6	7,4	8,5	20,3	5,7	21,2

# Noch: 5 Melderechtlich registrierte Einwohner am Ort der Hauptwohnung in Berlin am 30. Juni 2007 nach Bezirken, Altersgruppen, Deutschen/Ausländern und Geschlecht

Bezirk	Insgesamt	Im Alter von . . . bis unter . . . Jahren											
		unter 6	6 - 15	15 - 18	18 - 20	20 - 25	25 - 30	30 - 35	35 - 40	40 - 45	45 - 60	60 - 65	65 und mehr
	1	2	3	4	5	6	7	8	9	10	11	12	13
Deutsche insgesamt													
Mitte	229 060	16 044	15 257	5 332	4 324	16 453	20 008	16 925	18 237	20 091	44 953	11 289	40 147
Friedrichshain-Kreuzberg	199 647	13 873	13 075	4 119	3 350	16 602	27 094	21 541	18 510	18 422	33 688	6 501	22 872
Pankow	326 239	19 697	20 020	7 465	6 619	20 374	29 991	29 546	34 338	32 592	56 672	13 979	54 946
Charlottenburg-Wilmersdorf	250 985	12 036	16 076	5 513	3 965	12 084	14 007	13 108	17 559	22 191	58 356	19 112	56 978
Spandau	193 802	9 998	16 072	6 273	4 337	11 016	10 056	8 520	12 151	16 510	41 163	12 914	44 792
Steglitz-Zehlendorf	255 313	12 760	20 648	6 923	4 704	11 745	11 430	11 217	16 915	22 418	55 567	19 245	61 741
Tempelhof-Schöneberg	274 591	14 771	20 603	7 316	5 214	14 319	15 580	14 666	19 663	25 186	62 163	18 166	56 944
Neukölln	234 113	14 490	18 882	6 870	4 966	14 484	15 283	12 702	15 382	19 983	48 950	14 630	47 491
Treptow-Köpenick	226 138	10 546	13 503	6 076	5 335	13 763	14 781	11 911	16 149	20 909	44 526	12 292	56 347
Marzahn-Hellersdorf	237 907	11 448	14 625	8 606	8 681	20 856	16 301	10 559	13 496	21 494	63 175	12 345	36 321
Lichtenberg	231 303	11 249	11 858	5 994	6 280	19 306	19 115	12 790	14 207	18 432	50 719	13 945	47 408
Reinickendorf	219 067	10 693	17 861	6 788	4 815	11 404	10 061	9 155	13 471	18 572	48 044	16 291	51 912
Berlin	2 878 165	157 605	198 480	77 275	62 590	182 406	203 707	172 640	210 078	256 800	607 976	170 709	577 899
männlich													
Mitte	115 375	8 157	7 844	2 697	2 135	7 896	10 069	9 062	10 156	11 261	24 210	5 884	16 004
Friedrichshain-Kreuzberg	100 749	7 043	6 689	2 106	1 705	7 539	13 146	11 524	10 382	10 075	18 346	3 306	8 888
Pankow	159 545	10 283	10 222	3 866	3 297	9 804	14 154	14 846	18 129	17 479	29 180	6 511	21 774
Charlottenburg-Wilmersdorf	117 209	6 206	8 175	2 800	2 033	5 828	6 783	6 257	8 703	11 147	28 024	9 298	21 955
Spandau	92 347	5 140	8 382	3 247	2 184	5 582	5 039	4 170	6 036	8 186	20 079	6 302	18 000
Steglitz-Zehlendorf	117 819	6 537	10 509	3 504	2 416	5 722	5 612	5 296	7 912	10 719	25 941	9 200	24 451
Tempelhof-Schöneberg	130 732	7 601	10 626	3 805	2 568	6 918	7 446	7 216	9 975	12 617	30 513	8 948	22 499
Neukölln	113 953	7 466	9 559	3 525	2 505	7 083	7 438	6 424	7 987	10 401	25 009	7 410	19 146
Treptow-Köpenick	108 881	5 407	7 033	3 105	2 728	6 773	7 438	6 122	8 287	10 723	22 491	5 556	23 218
Marzahn-Hellersdorf	117 186	5 848	7 406	4 396	4 400	10 905	8 944	5 745	6 679	10 293	31 156	6 260	15 154
Lichtenberg	112 089	5 815	5 979	3 111	3 150	9 554	9 944	7 084	7 482	9 327	24 732	6 515	19 396
Reinickendorf	104 520	5 457	9 133	3 530	2 465	5 835	5 033	4 454	6 629	9 226	23 376	8 067	21 315
Berlin	1 390 405	80 960	101 557	39 692	31 586	89 439	101 046	88 200	108 357	131 454	303 057	83 257	231 800
weiblich													
Mitte	113 685	7 887	7 413	2 635	2 189	8 557	9 939	7 863	8 081	8 830	20 743	5 405	24 143
Friedrichshain-Kreuzberg	98 898	6 830	6 386	2 013	1 645	9 063	13 948	10 017	8 128	8 347	15 342	3 195	13 984
Pankow	166 694	9 414	9 798	3 599	3 322	10 570	15 837	14 700	16 209	15 113	27 492	7 468	33 172
Charlottenburg-Wilmersdorf	133 776	5 830	7 901	2 713	1 932	6 256	7 224	6 851	8 856	11 044	30 332	9 814	35 023
Spandau	101 455	4 858	7 690	3 026	2 153	5 434	5 017	4 350	6 115	8 324	21 084	6 612	26 792
Steglitz-Zehlendorf	137 494	6 223	10 139	3 419	2 288	6 023	5 818	5 921	9 003	11 699	29 626	10 045	37 290
Tempelhof-Schöneberg	143 859	7 170	9 977	3 511	2 646	7 401	8 134	7 450	9 688	12 569	31 650	9 218	34 445
Neukölln	120 160	7 024	9 323	3 345	2 461	7 401	7 845	6 278	7 395	9 582	23 941	7 220	28 345
Treptow-Köpenick	117 257	5 139	6 470	2 971	2 607	6 990	7 343	5 789	7 862	10 186	22 035	6 736	33 129
Marzahn-Hellersdorf	120 721	5 600	7 219	4 210	4 281	9 951	7 357	4 814	6 817	11 201	32 019	6 085	21 167
Lichtenberg	119 214	5 434	5 879	2 883	3 130	9 752	9 171	5 706	6 725	9 105	25 987	7 430	28 012
Reinickendorf	114 547	5 236	8 728	3 258	2 350	5 569	5 028	4 701	6 842	9 346	24 668	8 224	30 597
Berlin	1 487 760	76 645	96 923	37 583	31 004	92 967	102 661	84 440	101 721	125 346	304 919	87 452	346 099

Noch: 5 Melderechtlich registrierte Einwohner am Ort der Hauptwohnung in Berlin am 30. Juni 2007  
nach Bezirken, Altersgruppen, Deutschen/Ausländern und Geschlecht

Bezirk	Insgesamt	Im Alter von . . . bis unter . . . Jahren											
		unter 6	6 - 15	15 - 18	18 - 20	20 - 25	25 - 30	30 - 35	35 - 40	40 - 45	45 - 60	60 - 65	65 und mehr
	1	2	3	4	5	6	7	8	9	10	11	12	13
Ausländer insgesamt													
Mitte	92 791	2 797	7 694	3 197	2 226	8 353	12 220	11 859	10 326	8 755	15 682	3 620	6 062
Friedrichshain-Kreuzberg	60 150	1 232	4 588	1 806	1 293	5 037	8 397	8 201	7 074	6 121	9 777	2 377	4 247
Pankow	25 485	451	936	385	311	2 448	4 966	5 117	3 963	2 598	3 293	408	609
Charlottenburg-Wilmersdorf	57 864	1 051	2 836	1 133	869	3 809	6 234	6 885	6 757	5 988	13 811	3 022	5 469
Spandau	22 715	444	1 778	757	517	1 478	2 169	2 536	2 511	2 221	4 986	1 244	2 074
Steglitz-Zehlendorf	30 132	536	1 649	704	501	2 422	3 228	3 349	3 444	3 099	6 879	1 574	2 747
Tempelhof-Schöneberg	51 279	856	3 468	1 378	953	3 236	5 120	5 881	6 166	5 396	11 367	2 656	4 802
Neukölln	67 822	2 180	6 397	2 442	1 751	5 225	7 347	7 949	7 511	6 755	12 531	2 828	4 906
Treptow-Köpenick	7 578	191	546	203	187	591	913	1 168	1 121	846	1 343	172	297
Marzahn-Hellersdorf	8 724	262	689	312	161	810	1 193	1 196	1 148	914	1 589	155	295
Lichtenberg	18 742	672	1 682	654	415	2 109	2 547	2 200	2 146	1 930	3 512	351	524
Reinickendorf	23 018	603	2 074	817	483	1 439	2 149	2 595	2 689	2 389	4 831	1 110	1 839
Berlin	466 300	11 275	34 337	13 788	9 667	36 957	56 483	58 936	54 856	47 012	89 601	19 517	33 871
männlich													
Mitte	49 669	1 464	3 947	1 713	1 201	4 155	6 287	6 372	5 847	5 140	8 458	1 868	3 217
Friedrichshain-Kreuzberg	32 022	640	2 395	934	637	2 361	4 175	4 368	3 913	3 582	5 485	1 226	2 306
Pankow	13 535	245	478	200	154	1 010	2 315	2 526	2 228	1 619	2 195	249	316
Charlottenburg-Wilmersdorf	29 411	543	1 436	575	443	1 771	2 910	3 303	3 479	3 169	7 243	1 694	2 845
Spandau	11 470	218	925	393	263	712	1 087	1 251	1 254	1 140	2 453	693	1 081
Steglitz-Zehlendorf	14 463	271	862	351	253	1 037	1 482	1 544	1 631	1 531	3 352	771	1 378
Tempelhof-Schöneberg	26 438	456	1 787	712	475	1 583	2 533	2 974	3 245	2 965	5 880	1 388	2 440
Neukölln	36 223	1 100	3 304	1 240	909	2 613	3 967	4 393	4 233	3 849	6 579	1 455	2 581
Treptow-Köpenick	4 064	88	255	107	107	316	462	583	581	492	819	104	150
Marzahn-Hellersdorf	4 447	143	356	152	80	359	523	575	577	509	950	88	135
Lichtenberg	10 386	357	893	370	203	983	1 289	1 163	1 155	1 153	2 327	223	270
Reinickendorf	11 539	304	1 038	427	255	707	1 047	1 251	1 382	1 245	2 366	546	971
Berlin	243 667	5 829	17 676	7 174	4 980	17 607	28 077	30 303	29 525	26 394	48 107	10 305	17 690
weiblich													
Mitte	43 122	1 333	3 747	1 484	1 025	4 198	5 933	5 487	4 479	3 615	7 224	1 752	2 845
Friedrichshain-Kreuzberg	28 128	592	2 193	872	656	2 676	4 222	3 833	3 161	2 539	4 292	1 151	1 941
Pankow	11 950	206	458	185	157	1 438	2 651	2 591	1 735	979	1 098	159	293
Charlottenburg-Wilmersdorf	28 453	508	1 400	558	426	2 038	3 324	3 582	3 278	2 819	6 568	1 328	2 624
Spandau	11 245	226	853	364	254	766	1 082	1 285	1 257	1 081	2 533	551	993
Steglitz-Zehlendorf	15 669	265	787	353	248	1 385	1 746	1 805	1 813	1 568	3 527	803	1 369
Tempelhof-Schöneberg	24 841	400	1 681	666	478	1 653	2 587	2 907	2 921	2 431	5 487	1 268	2 362
Neukölln	31 599	1 080	3 093	1 202	842	2 612	3 380	3 556	3 278	2 906	5 952	1 373	2 325
Treptow-Köpenick	3 514	103	291	96	80	275	451	585	540	354	524	68	147
Marzahn-Hellersdorf	4 277	119	333	160	81	451	670	621	571	405	639	67	160
Lichtenberg	8 356	315	789	284	212	1 126	1 258	1 037	991	777	1 185	128	254
Reinickendorf	11 479	299	1 036	390	228	732	1 102	1 344	1 307	1 144	2 465	564	868
Berlin	222 633	5 446	16 661	6 614	4 687	19 350	28 406	28 633	25 331	20 618	41 494	9 212	16 181

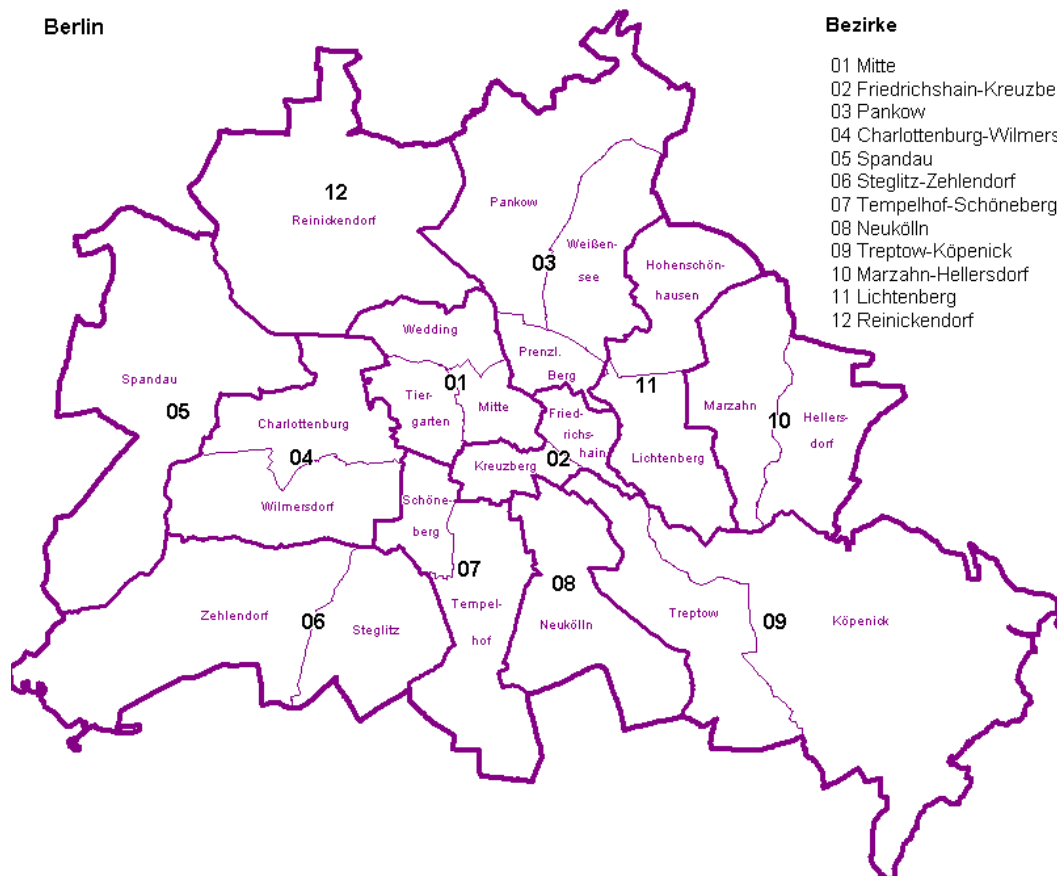
## 6 Melderechtlich registrierte Einwohner am Ort der Hauptwohnung in Berlin am 30. Juni 2007 nach Familienstand, Bezirken sowie Altersgruppen

Bezirk ----- Altersgruppe von ... bis unter ... Jahre	Insgesamt	Familienstand				
		ledig <sup>1)</sup>	verheiratet	verwitwet	geschieden	Lebens- partnerschaft <sup>2)</sup>
	1	2	3	4	5	6
Mitte	321 851	165 250	109 891	16 072	29 929	709
Friedrichshain-Kreuzberg	259 797	159 393	69 360	9 650	20 666	728
Pankow	351 724	187 899	113 237	17 763	32 238	587
Charlottenburg-Wilmersdorf	308 849	139 348	114 003	20 722	33 859	917
Spandau	216 517	85 894	91 601	16 909	21 971	142
Steglitz-Zehlendorf	285 445	115 617	121 629	20 947	26 858	394
Tempelhof-Schöneberg	325 870	144 040	127 148	21 833	31 942	907
Neukölln	301 935	134 464	118 812	19 408	28 894	357
Treptow-Köpenick	233 716	95 709	97 351	16 791	23 645	220
Marzahn-Hellersdorf	246 631	106 351	101 861	12 664	25 627	128
Lichtenberg	250 045	111 236	97 009	15 421	26 167	212
Reinickendorf	242 085	93 615	105 704	18 815	23 769	182
Berlin	3 344 465	1 538 816	1 267 606	206 995	325 565	5 483
insgesamt						
unter 18	492 760	492 703	51	-	5	1
18 - 25	291 620	277 416	13 622	27	425	130
25 - 30	260 190	210 630	45 251	98	3 689	522
30 - 35	231 576	142 770	77 302	340	10 454	710
35 - 40	264 934	123 377	114 695	924	25 077	861
40 - 45	303 812	104 397	150 264	2 181	45 934	1 036
45 - 50	262 512	64 527	143 767	3 827	49 700	691
50 - 55	222 313	39 146	133 564	6 133	43 057	413
55 - 60	212 752	26 601	135 830	10 062	39 914	345
60 - 65	190 226	16 496	125 400	14 986	33 010	334
65 und mehr	611 770	40 753	327 860	168 417	74 300	440
Insgesamt	3 344 465	1 538 816	1 267 606	206 995	325 565	5 483
männlich						
unter 18	252 888	252 869	17	-	1	1
18 - 25	143 612	139 843	3 576	3	85	105
25 - 30	129 123	110 475	17 111	20	1 138	379
30 - 35	118 503	80 350	33 800	75	3 754	524
35 - 40	137 882	72 357	54 432	191	10 234	668
40 - 45	157 848	62 891	73 560	436	20 226	735
45 - 50	136 174	39 752	71 870	766	23 277	509
50 - 55	111 506	23 687	66 344	1 222	19 939	314
55 - 60	103 484	15 879	67 420	1 965	17 959	261
60 - 65	93 562	9 932	65 899	3 145	14 329	257
65 und mehr	249 490	14 452	183 684	26 830	24 179	345
Insgesamt	1 634 072	822 487	637 713	34 653	135 121	4 098
weiblich						
unter 18	239 872	239 834	34	-	4	-
18 - 25	148 008	137 573	10 046	24	340	25
25 - 30	131 067	100 155	28 140	78	2 551	143
30 - 35	113 073	62 420	43 502	265	6 700	186
35 - 40	127 052	51 020	60 263	733	14 843	193
40 - 45	145 964	41 506	76 704	1 745	25 708	301
45 - 50	126 338	24 775	71 897	3 061	26 423	182
50 - 55	110 807	15 459	67 220	4 911	23 118	99
55 - 60	109 268	10 722	68 410	8 097	21 955	84
60 - 65	96 664	6 564	59 501	11 841	18 681	77
65 und mehr	362 280	26 301	144 176	141 587	50 121	95
Insgesamt	1 710 393	716 329	629 893	172 342	190 444	1 385

1) einschl. unbekannt 2) einschl. 165 Personen, deren Lebenspartnerschaft aufgehoben ist, sowie 75 Personen, deren Lebenspartner verstorben ist.

## 2 Bezirke und Statistische Gebiete von Berlin

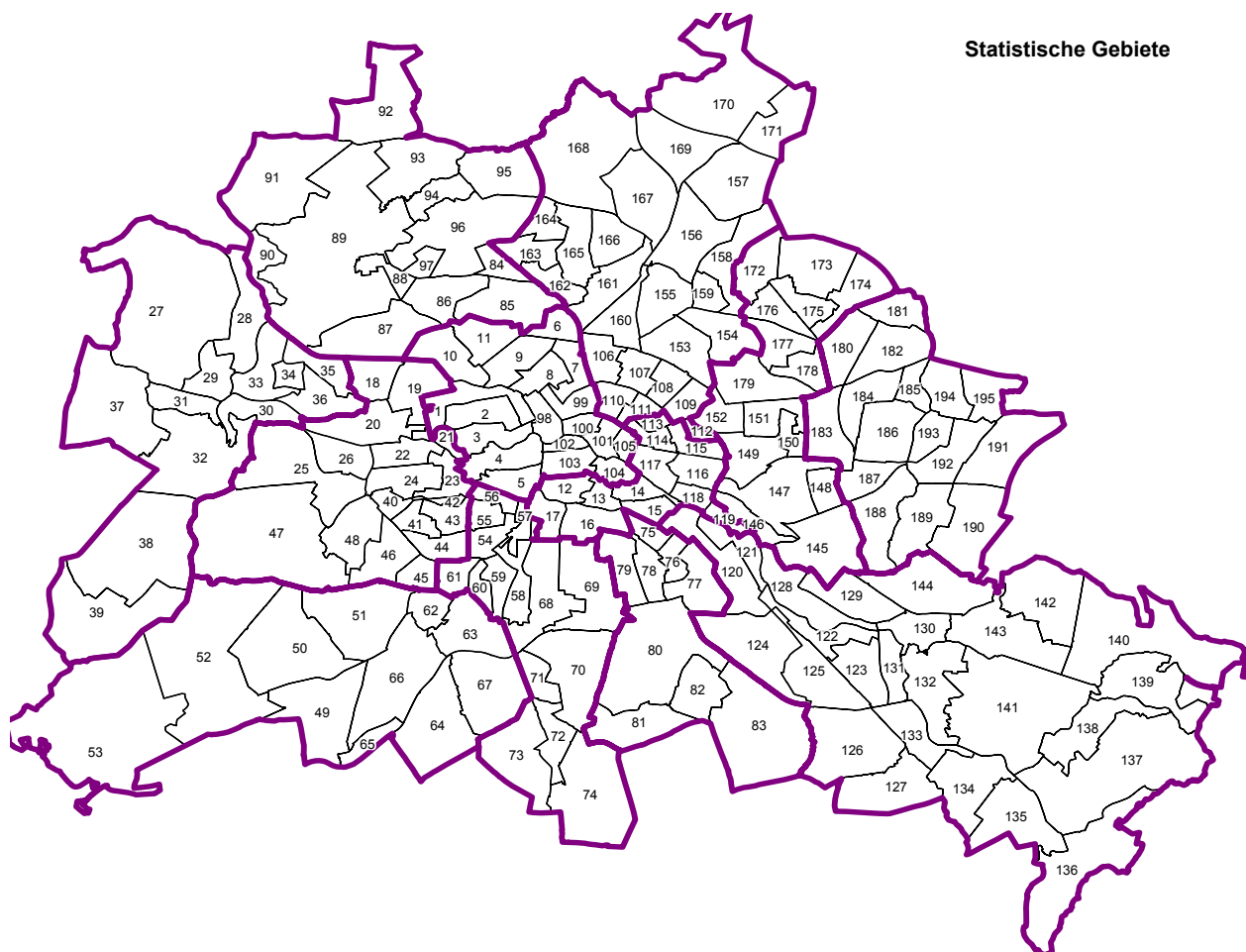
Berlin



Bezirke

- 01 Mitte
- 02 Friedrichshain-Kreuzberg
- 03 Pankow
- 04 Charlottenburg-Wilmersdorf
- 05 Spandau
- 06 Steglitz-Zehlendorf
- 07 Tempelhof-Schöneberg
- 08 Neukölln
- 09 Treptow-Köpenick
- 10 Marzahn-Hellersdorf
- 11 Lichtenberg
- 12 Reinickendorf

Statistische Gebiete



**7 Melderechtlich registrierte Einwohner am Ort der Hauptwohnung in den**

Statistisches Gebiet Bezirk bis 31.12.2000 Bezirk		Insgesamt	Im Alter von ... bis unter ... Jahren								
			unter 3	3 - 6	6 - 10	10 - 15	15 - 18	18 - 20	20 - 25	25 - 30	30 - 35
		1	2	3	4	5	6	7	8	9	10
001	Westhafen	4 431	147	126	187	209	137	113	401	466	384
002	Turmstraße	45 578	1 423	1 273	1 643	1 826	1 258	967	3 943	4 843	3 914
003	Hansaviertel	25 181	586	524	720	794	496	385	1 827	2 266	1 986
004	Tiergarten	188	6	3	3	12	7	-	-	16	3
005	Lützowplatz	12 633	297	290	365	417	299	273	1 093	1 347	1 016
	Tiergarten	88 011	2 459	2 216	2 918	3 258	2 197	1 738	7 264	8 938	7 303
006	Soldiner Straße	22 040	828	775	1 018	1 133	758	500	1 832	2 173	1 710
007	Gesundbrunnen	30 695	1 121	1 080	1 357	1 697	1 192	839	2 051	2 516	2 360
008	Humboldthain	13 807	549	529	651	726	473	357	1 122	1 425	1 169
009	Leopoldplatz	56 194	1 932	1 833	2 222	2 548	1 671	1 367	5 054	6 119	5 054
010	Rehberge	600	6	17	23	30	28	12	33	49	39
011	Schillerpark	31 700	815	693	886	1 052	768	605	2 050	2 394	2 100
	Wedding	155 036	5 251	4 927	6 157	7 186	4 890	3 680	12 142	14 676	12 432
098	Friedrich-Wilhelm-Stadt	4 443	128	94	64	69	56	51	300	597	639
099	Oranienburger Vorstadt	23 583	943	621	541	483	311	277	1 625	3 508	3 976
100	Spandauer Vorstadt	11 632	405	325	372	327	249	175	849	1 369	1 533
101	Königsstadt	8 075	190	113	128	155	136	111	590	837	882
102	Dorotheenstadt	445	10	20	13	13	9	-	24	34	39
103	Friedrichstadt	8 789	153	150	168	198	214	165	490	579	615
104	Luisenstadt	13 641	318	225	253	276	270	237	1 029	1 236	993
105	Stralauer Vorstadt	8 198	139	147	179	196	187	120	495	453	363
	Mitte	78 806	2 286	1 695	1 718	1 717	1 432	1 136	5 402	8 613	9 040
	Mitte	321 853	9 996	8 838	10 793	12 161	8 519	6 554	24 808	32 227	28 775
012	Mehringplatz	19 242	712	767	1 059	1 297	729	496	1 420	1 597	1 553
013	Moritzplatz	19 291	745	715	973	1 157	679	446	1 204	1 487	1 543
014	Mariannenplatz	21 738	719	641	903	1 007	630	489	1 526	2 442	2 244
015	Wiener Straße	27 058	814	765	986	1 043	663	527	1 845	3 625	3 355
016	Urban	44 890	1 332	1 224	1 590	1 791	1 079	709	2 871	5 013	4 674
017	Viktoriapark	15 595	483	417	486	561	364	277	1 053	1 637	1 586
	Kreuzberg	147 814	4 805	4 529	5 997	6 856	4 144	2 944	9 919	15 801	14 955
113	Volkspark Friedrichshain	170	16	6	-	6	6	-	9	28	15
114	Friedenstraße	14 612	360	257	311	364	274	228	1 035	1 367	1 085
115	Rigaer Straße	32 224	1 021	754	735	617	467	458	3 710	6 573	4 818
116	Boxhagener Straße	40 519	1 339	860	874	715	548	556	4 862	8 849	6 737
117	Andreasstraße	16 154	367	298	346	404	365	302	1 295	1 531	1 097
118	Stralauer Allee	6 016	175	119	123	136	99	125	743	1 146	778
119	Alt-Stralau	2 291	118	83	116	63	24	31	81	185	258
	Friedrichshain	111 986	3 396	2 377	2 505	2 305	1 783	1 700	11 735	19 679	14 788
	Friedrichshain - Kreuzberg	259 800	8 201	6 906	8 502	9 161	5 927	4 644	21 654	35 480	29 743
106	Schönhauser Allee-Nord	36 483	1 304	927	833	653	474	430	2 841	6 213	6 279
107	Prenzlauer Allee-Nord	30 310	996	736	693	632	397	400	2 179	4 090	4 208
108	Greifswalder Straße-Nord	20 395	422	327	382	399	369	342	1 560	2 246	1 629
109	Storkower Straße	6 733	151	162	159	188	140	123	478	703	538
110	Schönhauser Allee-Süd	29 040	1 276	879	891	704	392	371	1 691	3 863	4 850
111	Greifswalder Straße-Süd	20 940	978	643	600	485	333	313	1 384	2 593	3 105
112	Zentralviehhof	440	18	23	24	10	9	7	18	34	46
	Prenzlauer Berg	144 341	5 145	3 697	3 582	3 071	2 114	1 986	10 151	19 742	20 655
153	Pistoriusstraße	30 235	910	780	887	874	731	684	2 356	3 080	2 481
154	Buschallee	14 458	312	275	350	438	436	354	963	1 034	823
155	Heinersdorf	6 492	129	142	204	261	223	204	382	347	271
156	Blankenburg	6 557	125	126	220	260	241	197	354	242	259
157	Karow	17 480	450	503	717	836	630	536	1 055	970	941
158	Marderberg	12	-	-	-	-	3	-	-	-	-
159	Märchenland	1 160	-	24	23	38	19	34	47	39	31
	Weißensee	76 394	1 926	1 850	2 401	2 707	2 283	2 009	5 157	5 712	4 806
160	Vinetastraße	31 071	832	720	798	774	691	580	2 197	3 187	2 696
161	Am Schloßpark	31 020	1 041	992	1 096	991	663	597	1 703	2 435	2 450
162	Schönholz	2 992	82	85	135	140	94	80	140	150	140
163	Wilhelmsruh	9 107	239	275	371	305	244	182	386	497	564
164	Rosenthal	4 205	84	128	206	296	177	134	182	145	210
165	Niederschönhausen	12 322	406	403	467	440	355	283	602	732	810
166	Herthaplatz	9 361	315	274	392	305	267	222	469	626	671
167	Buchholz	15 789	415	495	719	805	555	470	781	819	863
168	Blankenfelde	1 913	31	38	65	59	56	38	87	65	74
169	Lietzengraben	206	6	4	7	15	-	6	16	19	21
170	Bucher Forst	2 731	48	54	84	84	55	82	212	173	161
171	Buch	10 273	310	255	301	342	292	264	730	658	537
	Pankow	130 990	3 809	3 723	4 641	4 556	3 449	2 938	7 505	9 506	9 197
	Pankow	351 725	10 880	9 270	10 624	10 334	7 846	6 933	22 813	34 960	34 658



**Statistischen Gebieten von Berlin am 30. Juni 2007 nach Altersgruppen <sup>1)</sup>**

Im Alter von ... bis unter ... Jahren												Statistisches Gebiet
35 - 40	40 - 45	45 - 50	50 - 55	55 - 60	60 - 63	63 - 65	65 - 70	70 - 75	75 - 80	80 - 85	85 und mehr	
11	12	13	14	15	16	17	18	19	20	21	22	
421	412	352	252	221	116	76	190	97	59	30	35	001
3 826	4 116	3 473	2 928	2 697	1 288	819	2 030	1 346	875	532	558	002
2 100	2 371	2 101	1 724	1 647	782	608	1 450	1 043	730	534	507	003
21	22	30	10	18	7	6	15	6	-	3	-	004
927	1 115	1 017	899	873	424	263	631	415	274	195	203	005
7 295	8 036	6 973	5 813	5 456	2 617	1 772	4 316	2 907	1 938	1 294	1 303	
1 796	1 824	1 659	1 257	1 108	514	450	1 006	709	396	285	309	006
2 277	2 488	2 114	1 688	1 733	784	643	1 609	1 181	872	563	530	007
1 108	1 188	957	722	706	328	226	605	395	238	158	175	008
4 706	5 003	4 061	3 188	2 815	1 309	920	2 337	1 556	1 035	694	770	009
77	66	68	52	51	13	9	12	6	9	-	-	010
2 396	2 775	2 532	2 064	2 038	1 051	837	2 298	1 677	1 119	815	735	011
12 360	13 344	11 391	8 971	8 451	3 999	3 085	7 867	5 524	3 669	2 515	2 519	
550	473	341	317	218	115	81	158	82	51	33	26	098
3 704	2 518	1 440	942	650	271	254	475	356	272	197	219	099
1 619	1 377	882	658	414	186	129	274	220	111	74	84	100
797	686	546	486	370	215	218	581	436	294	177	127	101
49	50	45	33	18	12	9	34	15	9	3	6	102
705	748	779	733	709	362	301	686	470	317	177	70	103
1 062	1 112	998	857	707	372	359	1 244	1 052	627	275	139	104
432	493	527	493	425	249	297	903	828	655	405	212	105
8 918	7 457	5 558	4 519	3 511	1 782	1 648	4 355	3 459	2 336	1 341	883	
28 573	28 837	23 922	19 303	17 418	8 398	6 505	16 538	11 890	7 943	5 150	4 705	
1 614	1 671	1 350	1 096	1 017	464	316	726	514	370	243	231	012
1 585	1 675	1 348	1 112	1 004	519	328	930	773	442	315	311	013
2 062	2 343	1 712	1 230	1 054	512	353	806	515	284	142	124	014
2 786	2 864	2 195	1 541	1 188	541	386	822	550	249	173	140	015
4 548	5 139	4 142	3 134	2 274	933	632	1 475	946	589	382	413	016
1 584	1 760	1 399	1 048	950	359	259	567	295	229	147	134	017
14 179	15 452	12 146	9 161	7 487	3 328	2 274	5 326	3 593	2 163	1 402	1 353	
27	12	18	15	3	-	-	3	-	3	3	-	113
1 003	1 159	1 011	809	722	399	449	1 162	934	798	470	415	114
3 464	2 674	1 764	1 284	826	292	326	786	563	431	289	372	115
4 853	3 331	2 056	1 364	894	351	281	701	480	399	256	213	116
1 185	1 174	993	866	760	442	500	1 382	1 069	806	546	426	117
535	478	389	275	175	87	74	159	184	119	49	48	118
334	266	169	144	131	45	34	78	63	37	19	12	119
11 401	9 094	6 400	4 757	3 511	1 616	1 664	4 271	3 293	2 593	1 632	1 486	
25 580	24 546	18 546	13 918	10 998	4 944	3 938	9 597	6 886	4 756	3 034	2 839	
5 381	3 680	1 913	1 355	1 079	424	365	771	572	364	236	389	106
4 004	2 891	1 791	1 374	1 068	485	502	1 217	983	701	511	452	107
1 595	1 521	1 150	974	1 173	595	587	1 863	1 355	773	536	597	108
566	576	475	352	309	139	167	492	431	314	138	132	109
5 032	3 516	1 853	1 152	735	296	223	502	353	204	133	124	110
3 181	2 307	1 291	849	590	289	247	684	421	300	186	161	111
43	37	44	28	18	12	9	26	22	6	6	-	112
19 802	14 528	8 517	6 084	4 972	2 240	2 100	5 555	4 137	2 662	1 746	1 855	
2 885	3 018	2 179	1 603	1 300	602	594	1 711	1 493	894	652	521	153
1 134	1 315	1 180	798	773	349	416	1 387	935	552	300	334	154
501	746	603	550	458	190	176	412	289	169	118	117	155
475	724	644	540	499	193	213	462	302	198	128	155	156
1 420	1 804	1 568	1 166	1 000	454	413	1 072	898	589	285	173	157
-	-	6	3	-	-	-	-	-	-	-	-	158
68	126	97	110	85	34	51	133	115	56	24	6	159
6 483	7 733	6 277	4 770	4 115	1 822	1 863	5 177	4 032	2 458	1 507	1 306	
2 896	2 721	2 234	1 741	1 481	735	677	1 980	1 743	1 145	724	519	160
3 024	3 050	2 139	1 588	1 289	641	691	2 152	1 764	1 222	749	743	161
266	284	277	187	190	87	54	168	132	105	89	107	162
874	950	727	593	534	259	278	764	522	276	170	97	163
409	495	391	292	215	109	100	254	171	115	58	34	164
1 250	1 408	1 031	788	733	308	333	687	502	340	235	209	165
954	1 024	815	666	507	191	217	553	364	260	140	129	166
1 396	1 750	1 484	1 137	871	367	351	978	705	451	208	169	167
141	188	185	159	150	70	54	208	115	77	37	16	168
35	36	12	3	11	3	-	6	3	3	-	-	169
201	263	237	237	171	71	84	191	127	110	37	49	170
575	756	736	706	715	329	355	901	558	402	236	315	171
12 021	12 925	10 268	8 097	6 867	3 170	3 194	8 842	6 706	4 506	2 683	2 387	
38 306	35 186	25 062	18 951	15 954	7 232	7 157	19 574	14 875	9 626	5 936	5 548	

## Noch: 7 Melderechtlich registrierte Einwohner am Ort der Hauptwohnung in den

Statistisches Gebiet Bezirk bis 31.12.2000 Bezirk		Insgesamt	Im Alter von ... bis unter ... Jahren								
			unter 3	3 - 6	6 - 10	10 - 15	15 - 18	18 - 20	20 - 25	25 - 30	30 - 35
		1	2	3	4	5	6	7	8	9	10
018	Volkspark Jungfernheide	9 453	197	170	225	298	182	166	522	563	544
019	Goerdelerdamm	8 523	216	190	273	323	260	165	447	519	522
020	Charlottenburger Schloss	15 943	371	283	377	439	347	287	1 164	1 589	1 420
021	Franklinstraße	2 890	84	76	97	93	74	55	228	325	311
022	Richard-Wagner-Platz	39 274	998	953	1 228	1 398	917	664	2 343	2 986	2 988
023	Hardenbergstraße	11 306	232	186	267	270	197	144	632	735	842
024	Stuttgarter Platz	48 419	1 161	1 054	1 326	1 619	984	749	2 534	3 537	3 504
025	Olympiastadion	12 718	201	312	448	525	283	223	655	688	530
026	Westend	24 138	466	439	614	798	491	337	1 032	1 314	1 306
Charlottenburg		172 664	3 926	3 663	4 855	5 763	3 735	2 790	9 557	12 256	11 967
040	Joachim-Friedrich-Straße	12 369	254	248	320	355	208	187	581	782	814
041	Fehrbelliner Platz	12 817	274	283	316	432	291	207	670	1 003	893
042	Schaperstraße	4 444	91	91	91	120	67	39	195	283	286
043	Hohenzollernplatz	33 914	690	608	835	1 000	678	506	1 671	2 246	2 224
044	Bundesplatz	22 206	489	541	652	862	506	391	1 258	1 571	1 425
045	Rüdesheimer Platz	19 027	336	405	569	703	420	258	720	788	921
046	Schmargendorf	19 778	359	393	612	726	481	297	787	827	929
047	Grunewaldsee	74	-	-	3	9	3	-	3	4	-
048	Koenigsallee	11 553	203	233	307	387	249	161	452	483	537
Wilmsdorf		136 182	2 696	2 802	3 705	4 594	2 903	2 046	6 337	7 987	8 029
Charlottenburg-Wilmsdorf		308 846	6 622	6 465	8 560	10 357	6 638	4 836	15 894	20 243	19 996
027	Johannesstift	48 986	1 037	1 142	1 569	2 150	1 625	1 120	2 692	2 520	2 269
028	Werderstraße	12 884	398	385	474	543	370	284	845	977	781
029	Spandauer Rathaus	24 567	616	625	857	1 098	767	575	1 830	1 953	1 502
030	Charlottenburger Chaussee	2 772	61	58	77	114	57	51	175	221	179
031	Klosterfelde	5 688	112	117	124	186	151	103	305	356	285
032	Pichelsdorf	37 565	877	802	1 112	1 563	1 047	803	2 172	2 198	2 081
033	Zitadelle	3 799	167	171	244	266	130	99	231	280	354
034	Gartenfelder Straße	9 807	195	180	287	339	245	172	616	593	488
035	Schuckertdamm	10 079	256	257	341	460	312	201	511	600	564
036	Siemenswerke	1 262	32	24	31	46	31	81	167	132	90
037	Staaken	41 578	1 017	1 149	1 859	2 405	1 638	947	2 164	1 929	1 903
038	Gatow	6 134	139	210	330	413	267	159	287	160	209
039	Kladow	11 394	179	240	418	546	386	266	487	313	354
Spandau		216 515	5 086	5 360	7 723	10 129	7 026	4 861	12 482	12 232	11 059
Spandau		216 515	5 086	5 360	7 723	10 129	7 026	4 861	12 482	12 232	11 059
049	Teltower Damm	32 533	633	768	1 091	1 576	934	661	1 379	1 315	1 392
050	Argentinische Allee	25 091	515	622	988	1 226	661	464	1 015	864	903
051	Dahlem	14 299	357	466	705	773	452	245	626	562	679
052	Nikolassee	15 669	319	425	594	765	484	344	1 109	736	648
053	Wannsee	9 111	189	239	298	434	205	140	371	304	350
Zehlendorf		96 703	2 013	2 520	3 676	4 774	2 736	1 854	4 500	3 781	3 972
062	Schlossstraße	20 622	523	545	678	759	480	343	1 038	1 334	1 361
063	Albrechtstraße	49 477	1 121	1 121	1 450	1 781	1 228	834	2 710	3 434	3 267
064	Ostpreußendamm	34 514	779	812	1 186	1 577	993	682	1 673	1 591	1 584
065	Goerzwerke	1 293	22	9	22	23	25	19	264	240	99
066	Drakestraße	42 327	997	1 171	1 690	1 858	1 088	736	1 944	2 037	2 093
067	Lankwitz	40 510	797	868	1 219	1 606	1 081	733	2 029	2 250	2 204
Steglitz		188 743	4 239	4 526	6 245	7 604	4 895	3 347	9 658	10 886	10 608
Steglitz-Zehlendorf		285 446	6 252	7 046	9 921	12 378	7 631	5 201	14 158	14 667	14 580
054	John-F.-Kennedy-Platz	28 064	772	705	778	923	651	473	1 678	2 353	2 304
055	Bayerisches Viertel	26 657	617	548	732	846	536	368	1 280	1 784	1 977
056	Nollendorfplatz	16 392	413	414	557	741	451	349	946	1 267	1 237
057	Großgörschenstraße	22 212	694	561	764	854	598	428	1 575	2 145	1 977
058	Tempelhofer Weg	5 180	126	99	176	228	159	107	290	332	308
059	Priesterweg	1 021	26	30	53	58	31	23	58	69	49
060	Rubensstraße	16 248	463	469	626	767	505	324	920	1 074	1 054
061	Friedenau	26 569	705	693	948	1 075	609	444	1 261	1 546	1 639
Schöneberg		142 343	3 816	3 519	4 634	5 492	3 540	2 516	8 008	10 570	10 545
068	Alt-Tempelhof	48 244	1 195	1 208	1 574	1 926	1 293	900	2 588	3 143	3 097
069	Zentralflughafen	6 149	197	156	141	216	133	125	495	617	512
070	Mariendorfer Damm	46 803	927	1 010	1 425	1 842	1 224	881	2 467	2 574	2 488
071	Lankwitzer Straße	2 486	48	61	58	100	81	62	218	276	135
072	Mauserstraße	2 760	54	53	98	132	63	39	117	101	132
073	Marienfelder Allee	27 426	622	611	892	1 269	794	603	1 401	1 406	1 418
074	Lichtenrade	49 659	963	1 202	1 810	2 445	1 579	1 036	2 265	2 009	2 213
Tempelhof		183 527	4 006	4 301	5 998	7 930	5 167	3 646	9 551	10 126	9 995
Tempelhof-Schöneberg		325 870	7 822	7 820	10 632	13 422	8 707	6 162	17 559	20 696	20 540

Statistischen Gebieten von Berlin am 30. Juni 2007 nach Altersgruppen <sup>1)</sup>

Im Alter von ... bis unter ... Jahren												Statistisches Gebiet
35 - 40	40 - 45	45 - 50	50 - 55	55 - 60	60 - 63	63 - 65	65 - 70	70 - 75	75 - 80	80 - 85	85 und mehr	
11	12	13	14	15	16	17	18	19	20	21	22	
622	707	694	690	680	319	286	746	547	468	420	407	018
623	696	611	533	482	264	229	727	630	363	256	194	019
1 276	1 478	1 362	1 044	1 054	539	377	905	601	410	326	294	020
284	272	223	193	178	71	59	101	78	40	27	21	021
3 374	3 627	3 335	2 875	2 987	1 428	986	2 275	1 450	974	745	743	022
955	1 135	968	866	963	543	405	765	449	279	240	233	023
4 357	4 743	4 233	3 844	4 109	1 898	1 371	2 958	1 674	1 082	800	882	024
754	1 020	912	818	962	545	521	1 254	747	528	402	390	025
1 671	2 052	1 720	1 654	1 922	1 065	889	2 270	1 487	958	799	854	026
13 916	15 730	14 058	12 517	13 337	6 672	5 123	12 001	7 663	5 102	4 015	4 018	
951	1 117	1 090	1 014	1 044	543	432	914	566	348	316	285	040
1 066	1 167	1 047	934	1 030	490	400	850	530	357	284	293	041
337	419	387	329	387	194	147	363	215	140	101	162	042
2 689	3 228	2 851	2 664	2 857	1 335	1 075	2 461	1 571	1 048	891	886	043
1 758	2 128	1 802	1 710	1 697	812	606	1 432	903	601	529	533	044
1 437	1 745	1 498	1 432	1 602	878	701	1 634	1 086	734	620	540	045
1 376	1 732	1 471	1 336	1 576	874	757	1 699	1 123	809	746	868	046
6	9	10	6	6	9	-	6	-	-	-	-	047
783	903	835	823	918	543	544	1 115	693	438	412	534	048
10 403	12 448	10 991	10 148	11 117	5 678	4 682	10 474	6 687	4 475	3 899	4 101	
24 319	28 178	25 049	22 665	24 454	12 350	9 785	22 475	14 350	9 577	7 914	8 119	
3 055	4 101	3 735	3 228	3 321	1 724	1 558	4 451	3 119	2 016	1 319	1 235	027
846	1 002	897	784	725	324	299	739	610	457	432	712	028
1 875	2 292	2 050	1 709	1 500	761	586	1 334	1 015	701	520	401	029
232	266	208	195	206	105	97	189	106	99	41	35	030
398	450	425	391	440	185	198	536	379	241	160	146	031
2 526	3 229	2 967	2 489	2 662	1 354	1 303	3 090	2 091	1 396	955	848	032
320	331	282	207	220	81	69	132	86	45	51	33	033
651	743	799	664	710	352	318	813	648	456	317	221	034
772	917	759	632	677	350	269	697	549	390	320	245	035
97	100	66	68	73	36	24	60	52	21	21	10	036
2 860	3 791	3 194	2 647	2 853	1 389	1 283	3 357	2 259	1 359	811	764	037
457	607	521	413	469	222	205	445	249	157	107	108	038
565	903	923	900	1 141	538	532	1 098	614	431	273	287	039
14 654	18 732	16 826	14 327	14 997	7 421	6 741	16 941	11 777	7 769	5 327	5 045	
14 654	18 732	16 826	14 327	14 997	7 421	6 741	16 941	11 777	7 769	5 327	5 045	
2 140	2 769	2 448	2 218	2 444	1 225	1 193	2 935	2 062	1 275	1 051	1 024	049
1 578	2 153	1 923	1 648	1 920	1 106	1 025	2 285	1 457	1 012	827	899	050
1 050	1 356	1 089	925	970	608	527	1 118	653	428	383	327	051
958	1 259	1 096	1 097	1 228	595	555	1 184	818	532	425	498	052
597	820	604	634	773	423	380	923	540	353	266	268	053
6 323	8 357	7 160	6 522	7 335	3 957	3 680	8 445	5 530	3 600	2 952	3 016	
1 621	1 939	1 701	1 488	1 681	810	613	1 268	885	548	468	539	062
3 947	4 696	3 889	3 339	3 557	1 717	1 456	3 409	2 297	1 572	1 344	1 308	063
2 306	2 908	2 500	2 363	2 659	1 355	1 284	3 043	1 979	1 262	950	1 028	064
59	83	66	73	51	21	25	93	50	19	9	21	065
3 233	4 048	3 395	2 902	3 309	1 596	1 460	3 314	2 104	1 274	989	1 089	066
2 860	3 490	2 916	2 614	2 919	1 450	1 394	3 373	2 516	1 639	1 288	1 264	067
14 026	17 164	14 467	12 779	14 176	6 949	6 232	14 500	9 831	6 314	5 048	5 249	
20 349	25 521	21 627	19 301	21 511	10 906	9 912	22 945	15 361	9 914	8 000	8 265	
2 712	2 932	2 516	2 153	1 956	883	644	1 326	846	565	419	475	054
2 446	2 796	2 467	2 181	2 009	931	710	1 541	1 040	697	561	590	055
1 491	1 579	1 361	1 254	1 124	500	342	786	554	389	294	343	056
2 219	2 577	1 997	1 570	1 307	600	352	850	496	275	187	186	057
379	467	379	328	324	192	120	354	236	185	155	236	058
71	115	82	61	46	34	15	58	46	33	27	36	059
1 326	1 571	1 439	1 191	1 155	544	388	911	595	353	283	290	060
2 308	2 787	2 413	2 190	2 266	991	862	1 539	889	515	428	461	061
12 952	14 824	12 654	10 928	10 187	4 675	3 433	7 365	4 702	3 012	2 354	2 617	
3 791	4 479	3 834	3 164	3 269	1 579	1 350	3 354	2 338	1 627	1 295	1 240	068
488	593	469	413	375	177	135	315	231	140	120	101	069
3 240	3 867	3 469	3 137	3 312	1 587	1 535	3 869	2 794	1 873	1 597	1 685	070
167	223	204	187	205	84	70	139	61	64	28	15	071
144	178	181	186	254	136	146	336	195	85	63	67	072
1 754	2 138	2 083	1 787	2 168	1 100	936	2 449	1 687	1 102	688	518	073
3 297	4 288	3 775	3 483	3 793	1 997	1 879	4 672	2 904	1 643	1 213	1 193	074
12 881	15 766	14 015	12 357	13 376	6 660	6 051	15 134	10 210	6 534	5 004	4 819	
25 833	30 590	26 669	23 285	23 563	11 335	9 484	22 499	14 912	9 546	7 358	7 436	

## Noch: 7 Melderechtlich registrierte Einwohner am Ort der Hauptwohnung in den

Statistisches Gebiet Bezirk bis 31.12.2000 Bezirk		Insgesamt	Im Alter von ... bis unter ... Jahren								
			unter 3	3 - 6	6 - 10	10 - 15	15 - 18	18 - 20	20 - 25	25 - 30	30 - 35
			1	2	3	4	5	6	7	8	9
075	Reuterplatz	33 966	1 129	891	1 129	1 274	845	582	2 496	4 159	3 644
076	Roseggerstraße	28 788	1 058	912	1 102	1 262	844	673	2 361	2 814	2 398
077	Köllnische Heide	14 490	484	480	645	806	523	385	979	1 006	982
078	Karl-Marx-Straße	39 243	1 489	1 341	1 721	1 915	1 200	914	3 253	4 022	3 320
079	Schillerpromenade	32 010	1 152	1 055	1 205	1 363	960	701	2 670	3 296	2 769
080	Britz	38 193	828	858	1 177	1 638	1 149	798	2 142	2 217	2 116
081	Buckow 1	27 781	501	583	944	1 443	944	589	1 324	1 204	1 337
082	Buckow 2	33 881	758	767	1 128	1 435	880	697	1 706	1 652	1 632
083	Rudow	53 584	1 071	1 307	2 113	2 995	1 968	1 375	2 778	2 259	2 461
	Neukölln	301 936	8 470	8 194	11 164	14 131	9 313	6 714	19 709	22 629	20 659
	Neukölln	301 936	8 470	8 194	11 164	14 131	9 313	6 714	19 709	22 629	20 659
120	Köpenicker Landstraße	34 144	912	719	796	768	573	589	2 213	3 196	2 545
121	Treptower Park/Plänterwald	77	3	-	6	-	3	3	6	3	3
122	Niederschöneweide	10 034	266	199	267	285	202	253	747	885	656
123	Adlershof	14 762	388	309	346	353	324	341	1 043	1 207	971
124	Johannisthal	19 483	380	391	520	632	573	454	1 120	1 143	889
125	Rudower Chaussee	1 002	49	72	59	62	21	20	20	38	92
126	Altglienicke	25 652	661	718	1 052	1 327	1 191	855	1 597	1 376	1 360
127	Bohnsdorf	10 990	208	241	360	476	395	360	613	539	500
	Treptow	116 144	2 867	2 649	3 406	3 903	3 282	2 875	7 359	8 387	7 016
128	Oberschöneweide	16 646	494	462	524	542	380	348	1 433	1 851	1 220
129	Wuhlheide	93	-	-	4	3	-	-	6	3	19
130	Dammvorstadt	8 838	243	201	234	211	189	189	630	790	603
131	Spindlersfeld	9 293	281	221	252	250	238	235	739	785	581
132	Wendenschlossstraße	28 457	588	594	751	811	752	650	1 685	1 582	1 275
133	Grünau	5 390	112	119	123	144	93	102	265	261	241
134	Forst Grünau	22	3	-	3	-	-	-	-	-	-
135	Schmöckwitz	3 584	70	75	122	122	120	76	165	129	130
136	Rauchfangswerder	557	3	12	26	26	18	13	28	22	28
137	Seddinberg	59	-	3	-	3	-	-	3	-	3
138	Müggelheim	6 355	93	108	184	258	241	205	323	223	232
139	Rahnsdorf	8 674	177	193	277	314	242	223	412	292	368
140	Forst Rahnsdorf	96	-	-	-	-	-	-	6	-	-
141	Müggelberge	85	3	-	6	-	-	6	3	3	-
142	Forst Friedrichshagen	36	-	-	-	-	-	-	3	-	3
143	Friedrichshagen	17 130	336	392	481	468	411	365	661	756	835
144	Uhlenhorst	12 255	193	234	307	306	306	231	631	609	525
	Köpenick	117 570	2 596	2 614	3 294	3 458	2 990	2 643	6 993	7 306	6 063
	Treptow - Köpenick	233 714	5 463	5 263	6 700	7 361	6 272	5 518	14 352	15 693	13 079
180	Bürknersfelde	239	3	-	9	13	3	12	35	20	19
181	Ahrensfelde-Süd	22 341	787	703	812	898	788	799	2 532	1 810	1 307
182	Marzahner Promenade	43 732	1 122	1 060	1 214	1 275	1 237	1 183	3 908	3 818	2 299
183	Marzahner Chaussee	1 599	22	23	18	43	34	34	137	60	76
184	Springpfuhl	31 484	729	677	769	813	831	783	2 232	2 320	1 539
185	Kienberg	2 922	96	73	91	99	89	97	227	239	190
186	Biesdorf-Nord	13 784	218	207	298	301	421	383	1 204	1 070	651
187	Alt-Biesdorf	2 465	37	48	53	83	74	63	136	116	95
188	Biesdorf-Süd	8 136	138	155	233	313	316	337	515	308	318
	Marzahn	126 702	3 152	2 946	3 497	3 838	3 793	3 691	10 926	9 761	6 494
189	Kaulsdorf-Süd	7 468	132	146	214	261	274	257	473	308	274
190	Mahlsdorf-Süd	14 422	230	286	446	572	587	536	826	588	571
191	Mahlsdorf-Nord	12 652	183	221	381	460	553	507	876	495	472
192	Kaulsdorf-Nord	11 402	191	235	351	425	467	485	844	560	483
193	Hellersdorf-West	21 227	490	433	501	620	714	858	2 058	1 588	963
194	Alt-Hellersdorf	28 740	976	793	956	1 122	1 316	1 321	3 347	2 425	1 382
195	Hönow-West	24 014	667	623	730	941	1 214	1 189	2 324	1 767	1 117
	Hellersdorf	119 925	2 869	2 737	3 579	4 401	5 125	5 153	10 748	7 731	5 262
	Marzahn - Hellersdorf	246 627	6 021	5 683	7 076	8 239	8 918	8 844	21 674	17 492	11 756

Statistischen Gebieten von Berlin am 30. Juni 2007 nach Altersgruppen <sup>1)</sup>

Im Alter von ... bis unter ... Jahren												Statis- tisches Gebiet
35 - 40	40 - 45	45 - 50	50 - 55	55 - 60	60 - 63	63 - 65	65 - 70	70 - 75	75 - 80	80 - 85	85 und mehr	
11	12	13	14	15	16	17	18	19	20	21	22	
3 357	3 441	2 684	2 004	1 641	715	528	1 281	874	529	383	380	075
2 383	2 622	2 350	1 817	1 472	678	544	1 205	895	529	403	466	076
1 040	1 220	979	895	930	435	335	820	586	388	288	284	077
3 349	3 524	2 841	2 398	2 130	1 021	739	1 611	1 000	598	407	450	078
2 901	3 162	2 573	1 927	1 689	752	508	1 232	788	499	350	458	079
2 593	3 378	3 022	2 647	2 769	1 312	1 108	2 890	2 009	1 478	1 072	992	080
1 905	2 338	2 113	1 779	2 138	1 093	1 053	2 636	1 702	1 036	628	491	081
1 920	2 369	2 185	2 159	2 508	1 415	1 339	3 346	2 473	1 484	1 034	994	082
3 441	4 687	4 197	3 621	4 007	1 974	1 904	4 679	3 004	1 771	1 040	932	083
22 889	26 741	22 944	19 247	19 284	9 395	8 058	19 700	13 331	8 312	5 605	5 447	
22 889	26 741	22 944	19 247	19 284	9 395	8 058	19 700	13 331	8 312	5 605	5 447	
2 757	3 049	2 315	1 656	1 422	755	779	2 923	2 801	1 734	924	718	120
10	12	15	9	-	-	4	-	-	-	-	-	121
706	811	648	607	566	240	249	806	815	423	218	185	122
1 119	1 280	1 104	899	784	377	342	1 152	1 034	708	389	292	123
1 320	1 809	1 537	1 279	1 136	540	537	1 899	1 464	910	539	411	124
162	135	77	44	49	21	15	31	10	16	6	3	125
2 157	2 896	2 269	1 711	1 401	585	567	1 517	1 023	640	384	365	126
782	1 219	1 034	813	736	314	353	854	511	334	207	141	127
9 013	11 211	8 999	7 018	6 094	2 832	2 846	9 182	7 658	4 765	2 667	2 115	
1 363	1 524	1 212	932	714	321	289	906	903	595	341	292	128
10	16	16	9	7	-	-	-	-	-	-	-	129
671	709	659	535	460	227	224	615	572	424	286	166	130
648	820	749	606	480	215	223	754	564	334	182	136	131
1 720	2 347	2 164	1 983	1 913	987	985	2 984	1 974	1 209	752	751	132
433	492	399	367	314	154	151	575	529	261	134	121	133
-	-	-	3	7	-	3	3	-	-	-	-	134
256	360	314	301	286	132	119	333	205	133	69	67	135
65	61	47	27	45	9	18	50	34	9	4	12	136
-	6	3	7	4	6	-	9	9	-	3	-	137
454	735	644	487	489	219	213	540	351	175	109	72	138
630	914	758	673	592	267	296	756	518	356	205	211	139
6	9	3	10	3	3	7	15	12	3	10	9	140
15	6	9	7	9	-	-	12	3	3	-	-	141
3	-	3	9	3	-	-	6	3	3	-	-	142
1 234	1 559	1 222	955	878	458	536	1 918	1 567	982	554	562	143
754	983	935	807	703	349	372	1 315	1 207	752	412	324	144
8 262	10 541	9 137	7 718	6 907	3 347	3 436	10 791	8 451	5 239	3 061	2 723	
17 275	21 752	18 136	14 736	13 001	6 179	6 282	19 973	16 109	10 004	5 728	4 838	
19	22	41	25	12	-	-	6	-	-	-	-	180
1 277	1 909	2 589	2 046	1 207	397	313	791	565	411	235	165	181
2 235	2 605	3 822	5 202	4 205	1 302	1 054	2 368	1 634	1 106	674	409	182
66	141	149	152	141	67	56	158	113	58	31	20	183
1 486	1 879	2 279	3 179	3 485	1 379	1 124	2 527	1 501	1 025	511	416	184
175	251	222	179	126	42	41	159	163	138	99	126	185
748	1 179	1 247	1 291	1 075	451	403	977	650	487	253	270	186
163	224	253	198	157	90	49	187	146	124	85	84	187
540	977	845	775	600	231	235	580	312	191	105	112	188
6 709	9 187	11 447	13 047	11 008	3 959	3 275	7 753	5 084	3 540	1 993	1 602	
542	790	832	689	558	221	230	538	357	179	109	84	189
1 111	1 633	1 544	1 247	999	397	453	1 044	616	375	186	175	190
812	1 502	1 497	1 095	886	371	363	824	525	297	187	145	191
789	1 393	1 256	937	708	329	286	672	470	271	143	107	192
1 161	1 971	2 232	1 910	1 427	528	462	1 141	850	557	352	411	193
1 831	3 026	2 943	1 957	1 273	458	387	1 091	893	648	320	275	194
1 686	2 904	2 638	1 601	1 032	425	355	959	780	570	305	187	195
7 932	13 219	12 942	9 436	6 883	2 729	2 536	6 269	4 491	2 897	1 602	1 384	
14 641	22 406	24 389	22 483	17 891	6 688	5 811	14 022	9 575	6 437	3 595	2 986	

## Noch: 7 Melderechtlich registrierte Einwohner am Ort der Hauptwohnung in den

Statistisches Gebiet Bezirk bis 31.12.2000 Bezirk		Insgesamt	Im Alter von ... bis unter ... Jahren								
			unter 3	3 - 6	6 - 10	10 - 15	15 - 18	18 - 20	20 - 25	25 - 30	30 - 35
		1	2	3	4	5	6	7	8	9	10
145	Karlshorst	20 573	600	564	760	620	520	470	1 343	1 583	1 398
146	Rummelsburg	2 127	84	92	61	36	43	46	149	160	155
147	Friedrichsfelde	61 862	1 455	1 305	1 414	1 511	1 239	1 242	5 327	6 507	4 011
148	Tierpark	2 789	75	74	82	85	108	51	224	253	176
149	Rüdigerstraße	28 915	801	651	660	801	734	633	2 711	3 366	2 117
150	Krankenhaus Herzberge	239	-	4	3	-	6	3	21	47	21
151	Herzbergstraße	2 614	41	33	33	35	54	68	377	357	177
152	Fennpfuhl	30 987	662	590	668	848	776	718	2 468	2 182	1 615
	Lichtenberg	150 106	3 718	3 313	3 681	3 936	3 480	3 231	12 620	14 455	9 670
172	Malchow	662	9	15	13	24	35	12	34	21	34
173	Wartenberg	2 250	34	43	47	58	102	135	180	84	62
174	Falkenberg	1 103	19	29	31	43	46	65	90	48	62
175	Neu-Wartenberg	28 515	846	823	874	984	1 032	1 310	3 059	2 196	1 406
176	Neu-Hohenschönhausen	25 840	662	551	666	792	776	827	2 698	1 804	1 201
177	Mühlengrund	13 401	289	271	346	437	403	406	913	808	693
178	Marzahner Straße	271	3	-	3	6	3	6	16	16	18
179	Alt-Hohenschönhausen	27 899	652	641	753	838	778	704	1 805	2 227	1 845
	Hohenschönhausen	99 941	2 514	2 373	2 733	3 182	3 175	3 465	8 795	7 204	5 321
	Lichtenberg	250 047	6 232	5 686	6 414	7 118	6 655	6 696	21 415	21 659	14 991
084	Flottenstraße	244	6	-	6	15	12	3	15	10	3
085	Residenzstraße	44 026	1 114	1 098	1 461	1 813	1 206	932	2 901	2 999	2 693
086	Scharnweberstraße	28 235	736	676	875	1 138	799	592	1 835	1 923	1 756
087	Flughafen Tegel	1 552	19	37	36	83	50	34	51	73	70
088	Borsigwerke	821	13	15	19	27	30	19	42	9	46
089	Alt-Tegel	30 831	544	622	940	1 233	840	559	1 613	1 653	1 576
090	Konradshöhe	6 065	120	128	227	286	201	137	219	204	207
091	Heiligensee	17 667	337	406	678	870	619	440	770	517	581
092	Frohnau	17 063	342	467	740	856	506	339	628	469	546
093	Hermisdorf	16 627	296	389	637	816	530	368	671	551	587
094	Waidmannslust	10 041	231	270	400	513	365	245	538	468	484
095	Lübars	4 982	91	99	168	271	224	117	229	156	173
096	Alt-Wittenau	63 883	1 527	1 708	2 428	3 389	2 224	1 510	3 331	3 178	3 024
097	Breitenbachstraße	49	9	-	-	3	-	-	4	-	-
	Reinickendorf	242 086	5 385	5 915	8 615	11 313	7 606	5 295	12 847	12 210	11 746
	Reinickendorf	242 086	5 385	5 915	8 615	11 313	7 606	5 295	12 847	12 210	11 746
	Berlin	3 344 465	86 430	82 446	106 724	126 104	91 058	72 258	219 365	260 188	231 582
nachrichtlich:											
	Berlin-West	2 071 560	52 152	52 472	71 687	89 030	58 152	41 431	121 974	142 092	133 270
	Berlin-Ost	1 272 905	34 278	29 974	35 037	37 074	32 906	30 827	97 391	118 096	98 312

1) Abweichungen der Randsummen zu anderen veröffentlichten Tabellen, z. B. für Bezirke, sind auf die notwendige statistische Geheimhaltung zurückzuführen. Durch Umstellung des Geheimhaltungsverfahrens ist ein Vergleich mit Ergebnissen vor 2005 für Tabellenfelder mit kleinen Werten nur eingeschränkt möglich.

Statistischen Gebieten von Berlin am 30. Juni 2007 nach Altersgruppen <sup>1)</sup>

Im Alter von ... bis unter ... Jahren												Statis- tisches Gebiet
35 - 40	40 - 45	45 - 50	50 - 55	55 - 60	60 - 63	63 - 65	65 - 70	70 - 75	75 - 80	80 - 85	85 und mehr	
11	12	13	14	15	16	17	18	19	20	21	22	
1 862	2 043	1 649	1 377	1 081	487	474	1 335	918	688	461	340	145
216	183	162	144	127	50	54	137	104	72	43	9	146
3 980	4 389	3 943	3 761	3 656	1 784	1 839	5 261	4 080	2 649	1 420	1 089	147
171	195	216	242	177	86	53	163	113	80	75	90	148
2 108	2 382	2 009	1 650	1 471	764	747	1 965	1 430	872	504	539	149
16	37	18	19	18	6	-	6	3	11	-	-	150
202	299	288	258	177	51	35	54	30	27	12	6	151
1 836	1 983	1 927	1 640	2 225	1 355	1 361	3 355	2 207	1 294	712	565	152
10 391	11 511	10 212	9 091	8 932	4 583	4 563	12 276	8 885	5 693	3 227	2 638	
32	88	69	55	58	21	34	44	31	21	6	6	172
135	294	324	229	133	42	59	119	75	49	24	22	173
70	140	145	87	73	23	17	33	29	32	15	6	174
1 612	2 874	3 278	2 304	1 456	548	487	1 193	876	632	344	381	175
1 292	2 086	3 128	2 817	1 879	647	567	1 262	975	643	319	248	176
761	1 094	1 248	1 173	1 110	470	415	956	676	429	227	276	177
15	38	42	25	27	6	15	13	13	3	3	-	178
2 043	2 241	2 099	1 999	2 236	956	848	1 877	1 373	1 006	530	448	179
5 960	8 855	10 333	8 689	6 972	2 713	2 442	5 497	4 048	2 815	1 468	1 387	
16 351	20 366	20 545	17 780	15 904	7 296	7 005	17 773	12 933	8 508	4 695	4 025	
27	18	31	12	36	6	10	25	9	-	-	-	084
3 162	3 907	3 377	2 885	2 792	1 345	1 138	2 953	2 308	1 569	1 172	1 201	085
2 039	2 328	2 164	1 754	1 882	929	802	2 256	1 602	985	668	496	086
90	167	139	116	161	73	65	137	83	34	18	16	087
65	92	74	53	69	36	26	67	64	28	15	12	088
2 186	2 765	2 360	2 074	2 276	1 214	1 108	2 580	1 683	1 239	968	798	089
349	521	504	446	536	314	276	563	371	217	121	118	090
1 026	1 625	1 559	1 451	1 628	735	681	1 512	998	525	349	360	091
1 085	1 485	1 324	1 159	1 337	747	740	1 572	1 092	638	493	498	092
1 039	1 478	1 289	1 173	1 441	783	673	1 499	984	627	418	378	093
665	838	771	679	676	361	353	825	532	356	243	228	094
304	427	431	425	431	217	182	459	270	145	99	64	095
4 121	5 301	4 766	4 085	4 508	2 397	2 185	5 331	3 752	2 280	1 465	1 373	096
3	6	3	3	3	-	-	12	3	-	-	-	097
16 161	20 958	18 792	16 315	17 776	9 157	8 239	19 791	13 751	8 643	6 029	5 542	
16 161	20 958	18 792	16 315	17 776	9 157	8 239	19 791	13 751	8 643	6 029	5 542	
264 931	303 813	262 507	222 311	212 751	101 301	88 917	221 828	155 750	101 035	68 371	64 795	<b>Berlin</b>
												nachrichtlich:
158 039	187 552	162 417	139 085	142 979	70 508	59 350	141 860	95 506	61 531	45 444	45 029	Berlin-West
106 892	116 261	100 090	83 226	69 772	30 793	29 567	79 968	60 244	39 504	22 927	19 766	Berlin-Ost

### 3 Melderechtlich registrierte Einwohner in Berlin am 30. Juni 2007 nach Alter, Deutschen/Ausländern und Geschlecht

