

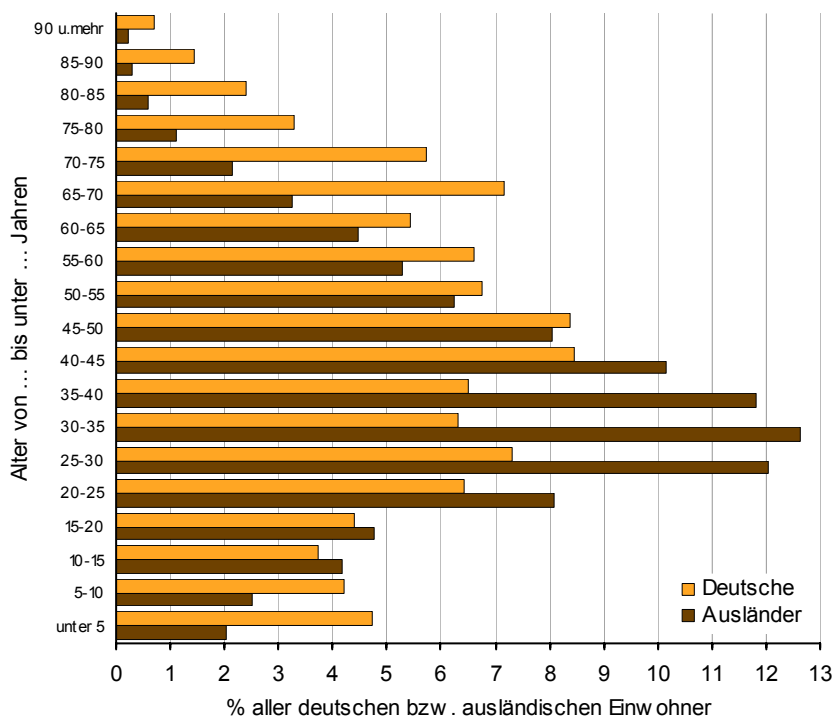
Statistischer Bericht

A I 5 – hj 2/08

Melderechtlich registrierte Einwohner im Land Berlin am 31. Dezember 2008

Alter
Geschlecht
Familienstand
Staatsangehörigkeit

Altersstruktur der melderechtlich registrierten deutschen und ausländischen Einwohner am Ort der Hauptwohnung in Berlin am 31. Dezember 2008



Statistischer Bericht

A I 5 – hj 2/08

Herausgegeben im **März 2009**

Preis

pdf-Version: kostenlos

Druck-Version: 8,– EUR

Excel-Version: 18,– EUR

Impressum

Amt für Statistik Berlin-Brandenburg

Dortustraße 46

14467 Potsdam

info@statistik-bbb.de

www.statistik-berlin-brandenburg.de

Potsdam

Tel. 0331 39-444

Fax 0331 39-418

Berlin

Tel. 030 9021-3434

Fax 030 9021-3655

© **Amt für Statistik Berlin-Brandenburg**
Für nichtgewerbliche Zwecke sind Vervielfältigung und unentgeltliche Verbreitung, auch auszugsweise, mit Quellenangabe gestattet. Die Verbreitung, auch auszugsweise, über elektronische Systeme/Datenträger bedarf der vorherigen Zustimmung. Alle übrigen Rechte bleiben vorbehalten.

Zeichenerklärung

- 0 weniger als die Hälfte von 1 in der letzten besetzten Stelle, jedoch mehr als nichts
- nichts vorhanden
- ... Angabe fällt später an
- () Aussagewert ist eingeschränkt
- / Zahlenwert nicht sicher genug
- Zahlenwert unbekannt oder geheimzuhalten
- x Tabellenfach gesperrt
- p vorläufige Zahl
- r berichtigte Zahl
- s geschätzte Zahl

Inhaltsverzeichnis

	Seite		Seite
Vorbemerkungen	4	Tabellen	
Grafiken		1 Melderechtlich registrierte Einwohner am Ort der Hauptwohnung in Berlin seit 1998 nach Bezirken	6
1 Bezirke und Ortsteile von Berlin (zu Tabelle 7)	5	2 Melderechtlich registrierte Einwohner am Ort der Hauptwohnung in Berlin seit 1998 nach Deutschen/Ausländern und Geschlecht	7
2 Melderechtlich registrierte deutsche und ausländische Einwohner am Ort der Haupt- wohnung in Berlin am 31. Dezember 2008 nach Bezirken	5	3 Melderechtlich registrierte Einwohner am Ort der Hauptwohnung in Berlin seit 1998 nach Altersgruppen	8
3 Bezirke und Statistische Gebiete von Berlin (zu Tabelle 8)	17	4 Melderechtlich registrierte Einwohner am Ort der Hauptwohnung in Berlin am 31. Dezember 2008 nach Altersjahren, Deutschen/Ausländern und Geschlecht	9
4 Bezirke und Lebensweltlich orientierte Räume (Bezirksregionen) von Berlin (zu Tabelle 9)	17	5 Melderechtlich registrierte Einwohner am Ort der Hauptwohnung in Berlin am 31. Dezember 2008 nach Bezirken, Altersgruppen, Deutschen/Ausländern und Geschlecht	12
		6 Melderechtlich registrierte Einwohner am Ort der Hauptwohnung in Berlin am 31. Dezember 2008 nach Bezirken, Altersgruppen, Familienstand und Geschlecht	16
		7 Melderechtlich registrierte Einwohner am Ort der Hauptwohnung in Berlin am 31. Dezember 2008 nach Ortsteilen und Altersgruppen	18
		8 Melderechtlich registrierte Einwohner am Ort der Hauptwohnung in Berlin am 31. Dezember 2008 nach Statistischen Gebieten und Altersgruppen	20
		9 Melderechtlich registrierte Einwohner am Ort der Hauptwohnung in Berlin am 31. Dezember 2008 nach Lebensweltlich orientierten Räumen (Bezirksregionen) und Altersgruppen	30

Vorbemerkungen

Allgemeine Hinweise

• Aufgabe und Ziel der Statistik

Ziel der Einwohnerregisterstatistik ist die Auswertung einiger Daten der melderechtlich registrierten Einwohner. Diese landesspezifische Statistik dient vor allem dem Nachweis kleinräumiger demographischer Daten und der Gliederung der Ausländer nach einzelnen Staatsangehörigkeiten. Damit ergänzt sie die Statistik der amtlichen Bevölkerungsfortschreibung. Aufgrund der eigentlichen Zweckbestimmung des Einwohnermelderegisters, die nicht primär auf statistische Belange ausgerichtet ist, gibt es Abweichungen zwischen den Ergebnissen der Einwohnerregisterstatistik und denen der Statistik der amtlichen Bevölkerungsfortschreibung.

• Rechtsgrundlage

Die Statistik wird gemäß § 22 Absatz 1 des Gesetzes über die Statistik im Land Berlin (Landesstatistikgesetz - LStatG) vom 9. Dezember 1992 (GVBl. S.365) auf der Grundlage der Übermittlungsverordnung für Daten aus dem Verwaltungsvollzug an das Amt für Statistik Berlin-Brandenburg (ÜbermittlungsVO) vom 20. Dezember 1993 (GVBl. S.661), zuletzt geändert am 16. Juli 2007 (GVBl. S.300), in Verbindung mit § 26 des Gesetzes über das Meldewesen in Berlin (Meldegesetz) vom 26. Februar 1985 (GVBl. S.507) durchgeführt.

• Periodizität

Die Erhebung wird halbjährlich durchgeführt.

• Berichtskreis

Die Statistik beruht auf Angaben des Landesamtes für Bürger- und Ordnungsangelegenheiten (LABO), von dem das Amt für Statistik Berlin-Brandenburg einen Statistikabzug des Einwohnerregisters erhält. Der Abzug enthält einen anonymisierten und verkürzten Datensatz zu jedem am Stichtag melderechtlich registrierten Einwohner. Übermittelt werden unter anderen die Erhebungsmerkmale: Geburtsdatum, Alter, Geschlecht, Familienstand, Staatsangehörigkeit, Zuzugsdatum Berlin, Zuzugsdatum Bezirk, Wohnungstatus, Einbürgerungskennzeichen und Geburtsland.

• Methodische Hinweise

Zu den melderechtlich registrierten Einwohnern zählen alle in Berlin gemeldeten Personen, unabhängig davon, ob sie nur in einer Wohnung (alleinige Wohnung), in Hauptwohnung oder ausschließlich in Nebenwohnung gemeldet sind. Personen, die in Berlin mehrere Wohnsitze haben, werden nur einmal, und zwar am Ort der Hauptwohnung nachgewiesen.

• Geheimhaltung

Abweichungen der Randsummen zu den für Berlin und Bezirke veröffentlichten Zahlen sind auf die notwendige statistische Geheimhaltung zurückzuführen. Zur Wahrung der statistischen Geheimhaltung wurde ein maschinelles Verfahren eingesetzt. Datenfelder mit Werten "1" und "2" werden dabei so umbucht, dass anschließend nur noch Felder vorhanden sind, die entweder überhaupt nicht mehr oder mindestens dreimal besetzt sind. Die Umbuchungen werden so durchgeführt, dass die Eckdaten möglichst unverändert bleiben. Die durch das Umbuchungsverfahren verursachten Abweichungen können nicht genau quantifiziert werden. Generell gilt, dass die Ergebnisse umso zuverlässiger sind, je stärker die betrachteten Tabellenfelder besetzt sind.

Definitionen

• Einwohner am Ort der Hauptwohnung

Personen, die in Berlin ihre alleinige Wohnung bzw. Hauptwohnung im Sinne des § 12 des Melderechtsrahmengesetzes vom 16. August 1980 (GVBl. S.470) haben. Nach § 12 des o.g. Gesetzes ist die Hauptwohnung die vorwiegend benutzte Wohnung. Hauptwohnung einer verheirateten Person, die nicht dauernd getrennt von ihrer Familie lebt, ist die vorwiegend benutzte Wohnung der Familie. Im Zweifel ist die vorwiegend benutzte Wohnung dort, wo der Schwerpunkt der Lebensbeziehung liegt.

• Staatsangehörigkeit

Deutsche: Deutsche Staatsangehörige sowie Personen, die gemäß Artikel 116 Abs.1 des Grundgesetzes den Personen mit deutscher Staatsangehörigkeit gleichgestellt sind, z.B.: Vertriebene und Flüchtlinge deutscher Volkszugehörigkeit. Personen, die neben der deutschen noch eine weitere Staatsangehörigkeit haben, gelten ebenfalls als Deutsche. Im Inland geborene Kinder ausländischer Eltern erhalten seit dem 1. Januar 2000 unter den in § 4 Abs. 3 Staatsangehörigkeitsgesetz (StAG) genannten Voraussetzungen zunächst die deutsche Staatsangehörigkeit (Optionsregelung).

Ausländer: Personen mit ausschließlich ausländischer oder ungeklärter Staatsangehörigkeit sowie Staatenlose. Mitglieder von diplomatischen Missionen und konsularischen Vertretungen sowie deren Familienangehörige sind nur dann ausgewiesen, wenn sie sich angemeldet haben, obwohl keine Meldepflicht besteht.

• Bezirk (alt)

Am 1. Januar 2001 trat die 1998 vom Abgeordnetenhaus von Berlin beschlossene Gebietsreform (Gebietsreformgesetz - GVBl. S.131) in Kraft. Seitdem ist Berlin in 12 statt 23 Bezirke unterteilt. Die Alt-Bezirke sind für unterbezirkliche Darstellungen weiterhin gefragt.

• Ortsteile

Berlin setzt sich aus 95 Ortsteilen zusammen. Die Ortsteilgrenzen schneiden Statistische Gebiete und Lebensweltlich orientierte Räume. Der vierstellige Schlüssel setzt sich aus der Bezirksnummer und einer fortlaufenden Nummer (außer Lichtenberg) zusammen.

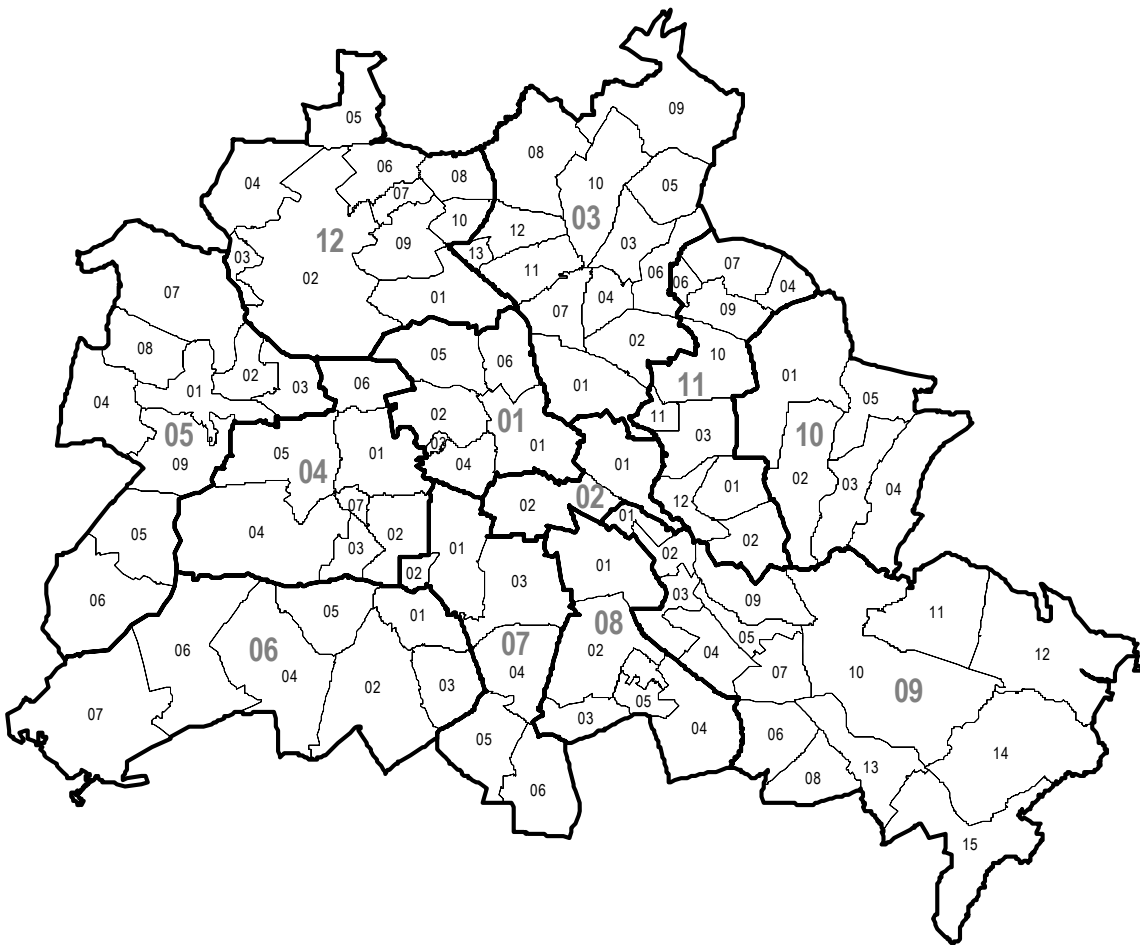
• Statistische Gebiete (StG)

Die StG wurden im Westteil Berlins 1958 eingeführt. Für den Ostteil der Stadt wurde die Bildung der StG 1990 möglichst analog zu den Wohnbezirken TGS (Territorialer Grundschlüssel) nachvollzogen. Insgesamt ist die Stadt in 195 flächendeckende StG unterteilt. Sie sind eine Ebene in der Raumhierarchie: Blöcke – Teilverkehrszellen – Verkehrszellen – Statistische Gebiete – Bezirke und bilden die Grundlage für lange kleinräumige Zeitreihen. Sie sind fortlaufend dreistellig (unabhängig vom Bezirk) verschlüsselt.

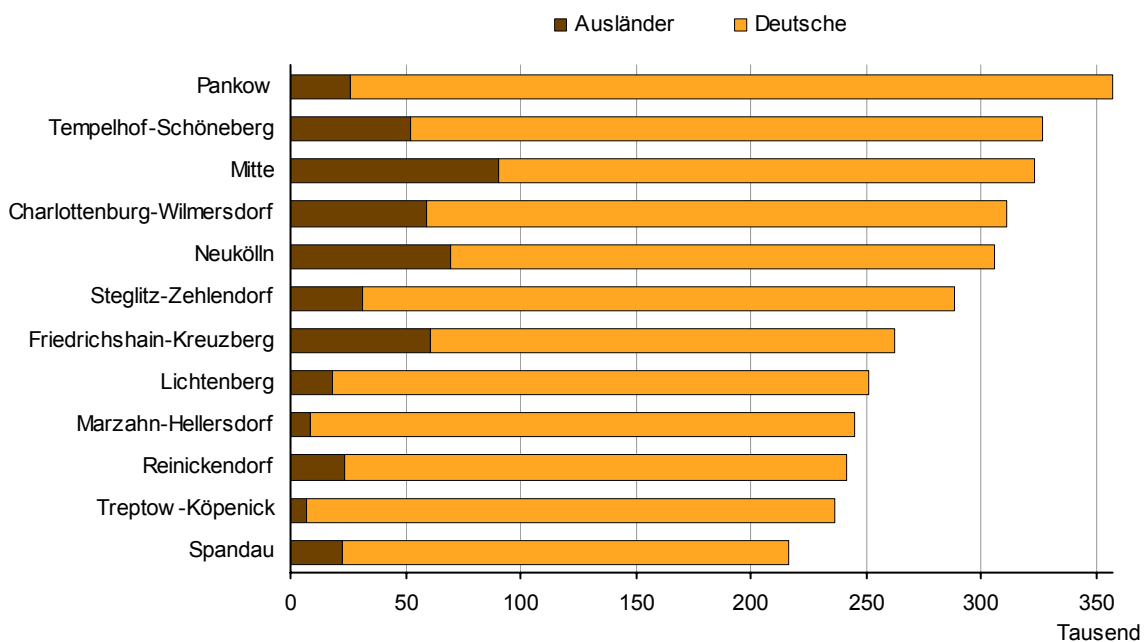
• Lebensweltlich orientierte Räume (LOR)

Die LOR bilden seit 2006 die Grundlage der sozialraumorientierten Fachplanungen in Berlin. Auf der unteren Detailebene ist das Stadtgebiet Berlins flächendeckend in 447 Planungsräume untergliedert, die keine Blöcke schneiden. Durch Zusammenfassung wird die Ebene der 134 Bezirksregionen gebildet, die wiederum zu 60 bezirksscharfen Prognosereäumen aggregiert sind. In der achtstelligen Schlüsselssystematik der LOR sind je zwei Stellen für die Nummer des Bezirks, des Prognoseraums, der Bezirksregion und des Planungsraums reserviert.

1 Bezirke und Ortsteile von Berlin (zu Tabelle 7)



2 Melderechtlich registrierte deutsche und ausländische Einwohner am Ort der Hauptwohnung in Berlin am 31. Dezember 2008 nach Bezirken



1 Melderechtlich registrierte Einwohner am Ort der Hauptwohnung in Berlin seit 1998 nach Bezirken

Stichtag	Berlin	Mitte	Friedrichs- hain- Kreuz- berg	Pankow	Charlotten- burg- Wilmer- dorf	Spandau	Steglitz- Zehlen- dorf	Tempel- hof- Schöne- berg	Neukölln	Treptow- Köpenick	Marzahn- Hellens- dorf	Lichten- berg	Reinicken- dorf
Anzahl													
31.12.1998	3 358 235	321 232	245 168	319 688	314 377	217 086	286 893	334 833	306 387	225 197	270 806	267 432	249 136
30.06.1999	3 349 045	319 512	243 720	322 104	313 395	216 681	285 879	334 478	305 735	225 942	268 818	264 211	248 570
31.12.1999	3 340 887	317 517	243 330	324 807	312 517	215 693	285 700	334 009	304 975	227 477	265 533	261 012	248 317
30.06.2000	3 334 368	316 891	243 067	327 057	310 554	215 668	285 222	333 712	304 298	227 934	263 866	258 655	247 444
31.12.2000	3 331 232	316 335	243 977	329 586	310 614	215 997	285 378	333 529	303 341	228 852	261 191	255 899	246 533
30.06.2001	3 333 112	316 729	244 689	331 750	310 296	217 039	285 401	333 485	303 410	230 174	258 926	254 911	246 302
31.12.2001	3 337 232	318 082	245 712	334 086	310 760	217 383	285 585	333 489	303 881	230 967	256 089	254 691	246 507
30.06.2002	3 336 124	318 604	246 318	335 474	309 944	217 807	285 062	332 771	304 143	230 807	254 146	254 428	246 620
31.12.2002	3 336 248	318 683	247 508	337 466	309 487	218 267	285 074	331 949	303 932	230 533	252 802	253 754	246 793
30.06.2003	3 333 132	316 408	248 438	338 726	309 097	218 141	284 762	331 020	304 025	231 276	251 099	253 704	246 436
31.12.2003	3 330 242	315 665	249 267	339 608	308 855	218 093	285 007	330 514	303 199	231 514	249 676	252 267	246 577
30.06.2004	3 328 291	315 205	250 184	341 032	308 505	217 821	284 972	329 450	301 953	231 925	249 214	251 423	246 607
31.12.2004	3 333 108	316 047	252 069	342 863	308 541	218 010	285 501	329 059	302 171	232 586	248 561	251 202	246 498
30.06.2005	3 333 646	316 913	253 121	344 164	308 552	217 696	285 129	328 384	301 795	232 669	248 270	251 373	245 580
31.12.2005	3 339 436	318 276	255 181	345 953	308 902	217 461	285 580	327 765	302 129	233 094	247 572	252 401	245 122
30.06.2006	3 340 897	320 084	256 875	347 100	308 552	216 944	285 003	326 611	301 749	233 333	247 158	252 796	244 692
31.12.2006	3 348 805	322 167	259 071	350 057	309 421	216 936	285 817	326 842	301 733	234 313	247 130	252 042	243 276
30.06.2007	3 344 465	321 851	259 797	351 724	308 849	216 517	285 445	325 870	301 935	233 716	246 631	250 045	242 085
31.12.2007	3 353 858	323 021	260 437	354 558	310 064	215 927	286 970	325 951	302 797	234 979	246 193	250 811	242 150
30.06.2008	3 360 549	323 872	261 706	356 989	310 183	215 686	287 090	326 085	303 993	235 976	245 709	251 291	241 969
31.12.2008	3 362 843	323 303	262 251	356 933	310 763	215 939	288 060	326 867	305 517	236 082	244 637	251 059	241 432
Veränderung gegenüber dem Vorjahr													
absolut													
31.12.1999	- 17 348	- 3 715	- 1 838	5 119	- 1 860	- 1 393	- 1 193	- 824	- 1 412	2 280	- 5 273	- 6 420	- 819
30.06.2000	- 14 677	- 2 621	- 653	4 953	- 2 841	- 1 013	- 657	- 766	- 1 437	1 992	- 4 952	- 5 556	- 1 126
31.12.2000	- 9 655	- 1 182	647	4 779	- 1 903	304	- 322	- 480	- 1 634	1 375	- 4 342	- 5 113	- 1 784
30.06.2001	- 1 256	- 162	1 622	4 693	- 258	1 371	179	- 227	- 888	2 240	- 4 940	- 3 744	- 1 142
31.12.2001	6 000	1 747	1 735	4 500	146	1 386	207	- 40	540	2 115	- 5 102	- 1 208	- 26
30.06.2002	3 012	1 875	1 629	3 724	- 352	768	- 339	- 714	733	633	- 4 780	- 483	318
31.12.2002	- 984	601	1 796	3 380	- 1 273	884	- 511	- 1 540	51	- 434	- 3 287	- 937	286
30.06.2003	- 2 992	- 2 196	2 120	3 252	- 847	334	- 300	- 1 751	- 118	469	- 3 047	- 724	- 184
31.12.2003	- 6 006	- 3 018	1 759	2 142	- 632	- 174	- 67	- 1 435	- 733	981	- 3 126	- 1 487	- 216
30.06.2004	- 4 841	- 1 203	1 746	2 306	- 592	- 320	210	- 1 570	- 2 072	649	- 1 885	- 2 281	171
31.12.2004	2 866	382	2 802	3 255	- 314	- 83	494	- 1 455	- 1 028	1 072	- 1 115	- 1 065	- 79
30.06.2005	5 355	1 708	2 937	3 132	47	- 125	157	- 1 066	- 158	744	- 944	- 50	- 1 027
31.12.2005	6 328	2 229	3 112	3 090	361	- 549	79	- 1 294	- 42	508	- 989	1 199	- 1 376
30.06.2006	7 251	3 171	3 754	2 936	0	- 752	- 126	- 1 773	- 46	664	- 1 112	1 423	- 888
31.12.2006	9 369	3 891	3 890	4 104	519	- 525	237	- 923	- 396	1 219	- 442	- 359	- 1 846
30.06.2007	3 568	1 767	2 922	4 624	297	- 427	442	- 741	186	383	- 527	- 2 751	- 2 607
31.12.2007	5 053	854	1 366	4 501	643	- 1 009	1 153	- 891	1 064	666	- 937	- 1 231	- 1 126
30.06.2008	16 084	2 021	1 909	5 265	1 334	- 831	1 645	215	2 058	2 260	- 922	1 246	- 116
31.12.2008	8 985	282	1 814	2 375	699	12	1 090	916	2 720	1 103	- 1 556	248	- 718
in %													
31.12.1999	- 0,5	- 1,2	- 0,7	1,6	- 0,6	- 0,6	- 0,4	- 0,2	- 0,5	1,0	- 1,9	- 2,4	- 0,3
30.06.2000	- 0,4	- 0,8	- 0,3	1,5	- 0,9	- 0,5	- 0,2	- 0,2	- 0,5	0,9	- 1,8	- 2,1	- 0,5
31.12.2000	- 0,3	- 0,4	0,3	1,5	- 0,6	0,1	- 0,1	- 0,1	- 0,5	0,6	- 1,6	- 2,0	- 0,7
30.06.2001	- 0,0	- 0,1	0,7	1,4	- 0,1	0,6	0,1	- 0,1	- 0,3	1,0	- 1,9	- 1,4	- 0,5
31.12.2001	0,2	0,6	0,7	1,4	0,0	0,6	0,1	- 0,0	0,2	0,9	- 2,0	- 0,5	- 0,0
30.06.2002	0,1	0,6	0,7	1,1	- 0,1	0,4	- 0,1	- 0,2	0,2	0,3	- 1,8	- 0,2	0,1
31.12.2002	- 0,0	0,2	0,7	1,0	- 0,4	0,4	- 0,2	- 0,5	0,0	- 0,2	- 1,3	- 0,4	0,1
30.06.2003	- 0,1	- 0,7	0,9	1,0	- 0,3	0,2	- 0,1	- 0,5	- 0,0	0,2	- 1,2	- 0,3	- 0,1
31.12.2003	- 0,2	- 0,9	0,7	0,6	- 0,2	- 0,1	- 0,0	- 0,4	- 0,2	0,4	- 1,2	- 0,6	- 0,1
30.06.2004	- 0,1	- 0,4	0,7	0,7	- 0,2	- 0,1	0,1	- 0,5	- 0,7	0,3	- 0,8	- 0,9	0,1
31.12.2004	0,1	0,1	1,1	1,0	- 0,1	- 0,0	0,2	- 0,4	- 0,3	0,5	- 0,4	- 0,4	- 0,0
30.06.2005	0,2	0,5	1,2	0,9	0,0	- 0,1	0,1	- 0,3	- 0,1	0,3	- 0,4	- 0,0	- 0,4
31.12.2005	0,2	0,7	1,2	0,9	0,1	- 0,3	0,0	- 0,4	- 0,0	0,2	- 0,4	0,5	- 0,6
30.06.2006	0,2	1,0	1,5	0,9	0,0	- 0,3	- 0,0	- 0,5	- 0,0	0,3	- 0,4	0,6	- 0,4
31.12.2006	0,3	1,2	1,5	1,2	0,2	- 0,2	0,1	- 0,3	- 0,1	0,5	- 0,2	- 0,1	- 0,8
30.06.2007	0,1	0,6	1,1	1,3	0,1	- 0,2	0,2	- 0,2	0,1	0,2	- 0,2	- 1,1	- 1,1
31.12.2007	0,2	0,3	0,5	1,3	0,2	- 0,5	0,4	- 0,3	0,4	0,3	- 0,4	- 0,5	- 0,5
30.06.2008	0,5	0,6	0,7	1,5	0,4	- 0,4	0,6	0,1	0,7	1,0	- 0,4	0,5	- 0,0
31.12.2008	0,3	0,1	0,7	0,7	0,2	0,0	0,4	0,3	0,9	0,5	- 0,6	0,1	- 0,3

2 Melderechtlich registrierte Einwohner am Ort der Hauptwohnung in Berlin seit 1998 nach Deutschen/Ausländern und Geschlecht

Stichtag	Insgesamt			Deutsche			Ausländer		
	insgesamt	männlich	weiblich	zusammen	männlich	weiblich	zusammen	männlich	weiblich
Anzahl									
31.12.1998	3 358 235	1 628 119	1 730 116	2 920 299	1 389 321	1 530 978	437 936	238 798	199 138
30.06.1999	3 349 045	1 625 186	1 723 859	2 911 017	1 386 922	1 524 095	438 028	238 264	199 764
31.12.1999	3 340 887	1 620 986	1 719 901	2 903 110	1 384 116	1 518 994	437 777	236 870	200 907
30.06.2000	3 334 368	1 618 299	1 716 069	2 899 997	1 383 832	1 516 165	434 371	234 467	199 904
31.12.2000	3 331 232	1 616 893	1 714 339	2 896 115	1 383 190	1 512 925	435 117	233 703	201 414
30.06.2001	3 333 112	1 618 693	1 714 419	2 896 930	1 385 095	1 511 835	436 182	233 598	202 584
31.12.2001	3 337 232	1 620 941	1 716 291	2 896 886	1 386 122	1 510 764	440 346	234 819	205 527
30.06.2002	3 336 124	1 620 673	1 715 451	2 896 507	1 387 300	1 509 207	439 617	233 373	206 244
31.12.2002	3 336 248	1 621 209	1 715 039	2 893 694	1 387 171	1 506 523	442 554	234 038	208 516
30.06.2003	3 333 132	1 620 624	1 712 508	2 891 728	1 387 906	1 503 822	441 404	232 718	208 686
31.12.2003	3 330 242	1 619 735	1 710 507	2 886 215	1 386 302	1 499 913	444 027	233 433	210 594
30.06.2004	3 328 291	1 619 790	1 708 501	2 883 666	1 386 493	1 497 173	444 625	233 297	211 328
31.12.2004	3 333 108	1 623 246	1 709 862	2 882 208	1 386 858	1 495 350	450 900	236 388	214 512
30.06.2005	3 333 646	1 625 066	1 708 580	2 879 669	1 386 906	1 492 763	453 977	238 160	215 817
31.12.2005	3 339 436	1 628 776	1 710 660	2 878 881	1 387 455	1 491 426	460 555	241 321	219 234
30.06.2006	3 340 897	1 630 834	1 710 063	2 877 174	1 387 693	1 489 481	463 723	243 141	220 582
31.12.2006	3 348 805	1 635 848	1 712 957	2 881 122	1 390 817	1 490 305	467 683	245 031	222 652
30.06.2007	3 344 465	1 634 072	1 710 393	2 878 165	1 390 405	1 487 760	466 300	243 667	222 633
31.12.2007	3 353 858	1 638 743	1 715 115	2 883 854	1 393 559	1 490 295	470 004	245 184	224 820
30.06.2008	3 360 549	1 643 086	1 717 463	2 887 372	1 396 435	1 490 937	473 177	246 651	226 526
31.12.2008	3 362 843	1 643 408	1 719 435	2 892 792	1 399 634	1 493 158	470 051	243 774	226 277
Veränderung gegenüber dem Vorjahr									
absolut									
31.12.1999	- 17 348	- 7 133	- 10 215	- 17 189	- 5 205	- 11 984	- 159	- 1 928	1 769
30.06.2000	- 14 677	- 6 887	- 7 790	- 11 020	- 3 090	- 7 930	- 3 657	- 3 797	140
31.12.2000	- 9 655	- 4 093	- 5 562	- 6 995	- 926	- 6 069	- 2 660	- 3 167	507
30.06.2001	- 1 256	394	- 1 650	- 3 067	1 263	- 4 330	1 811	- 869	2 680
31.12.2001	6 000	4 048	1 952	771	2 932	- 2 161	5 229	1 116	4 113
30.06.2002	3 012	1 980	1 032	- 423	2 205	- 2 628	3 435	- 225	3 660
31.12.2002	- 984	268	- 1 252	- 3 192	1 049	- 4 241	2 208	- 781	2 989
30.06.2003	- 2 992	- 49	- 2 943	- 4 779	606	- 5 385	1 787	- 655	2 442
31.12.2003	- 6 006	- 1 474	- 4 532	- 7 479	- 869	- 6 610	1 473	- 605	2 078
30.06.2004	- 4 841	- 834	- 4 007	- 8 062	- 1 413	- 6 649	3 221	579	2 642
31.12.2004	2 866	3 511	- 645	- 4 007	556	- 4 563	6 873	2 955	3 918
30.06.2005	5 355	5 276	79	- 3 997	413	- 4 410	9 352	4 863	4 489
31.12.2005	6 328	5 530	798	- 3 327	597	- 3 924	9 655	4 933	4 722
30.06.2006	7 251	5 768	1 483	- 2 495	787	- 3 282	9 746	4 981	4 765
31.12.2006	9 369	7 072	2 297	2 241	3 362	- 1 121	7 128	3 710	3 418
30.06.2007	3 568	3 238	330	991	2 712	- 1 721	2 577	526	2 051
31.12.2007	5 053	2 895	2 158	2 732	2 742	- 10	2 321	153	2 168
30.06.2008	16 084	9 014	7 070	9 207	6 030	3 177	6 877	2 984	3 893
31.12.2008	8 985	4 665	4 320	8 938	6 075	2 863	47	- 1 410	1 457
in %									
31.12.1999	- 0,5	- 0,4	- 0,6	- 0,6	- 0,4	- 0,8	- 0,0	- 0,8	0,9
30.06.2000	- 0,4	- 0,4	- 0,5	- 0,4	- 0,2	- 0,5	- 0,8	- 1,6	0,1
31.12.2000	- 0,3	- 0,3	- 0,3	- 0,2	- 0,1	- 0,4	- 0,6	- 1,3	0,3
30.06.2001	- 0,0	0,0	- 0,1	- 0,1	0,1	- 0,3	0,4	- 0,4	1,3
31.12.2001	0,2	0,3	0,1	0,0	0,2	- 0,1	1,2	0,5	2,0
30.06.2002	0,1	0,1	0,1	- 0,0	0,2	- 0,2	0,8	- 0,1	1,8
31.12.2002	- 0,0	0,0	- 0,1	- 0,1	0,1	- 0,3	0,5	- 0,3	1,5
30.06.2003	- 0,1	- 0,0	- 0,2	- 0,2	0,0	- 0,4	0,4	- 0,3	1,2
31.12.2003	- 0,2	- 0,1	- 0,3	- 0,3	- 0,1	- 0,4	0,3	- 0,3	1,0
30.06.2004	- 0,1	- 0,1	- 0,2	- 0,3	- 0,1	- 0,4	0,7	0,2	1,3
31.12.2004	0,1	0,2	- 0,0	- 0,1	0,0	- 0,3	1,5	1,3	1,9
30.06.2005	0,2	0,3	0,0	- 0,1	0,0	- 0,3	2,1	2,1	2,1
31.12.2005	0,2	0,3	0,0	- 0,1	0,0	- 0,3	2,1	2,1	2,2
30.06.2006	0,2	0,4	0,1	- 0,1	0,1	- 0,2	2,1	2,1	2,2
31.12.2006	0,3	0,4	0,1	0,1	0,2	- 0,1	1,5	1,5	1,6
30.06.2007	0,1	0,2	0,0	0,0	0,2	- 0,1	0,6	0,2	0,9
31.12.2007	0,2	0,2	0,1	0,1	0,2	- 0,0	0,5	0,1	1,0
30.06.2008	0,5	0,6	0,4	0,3	0,4	0,2	1,5	1,2	1,7
31.12.2008	0,3	0,3	0,3	0,3	0,4	0,2	0,0	- 0,6	0,6

3 Melderechtlich registrierte Einwohner am Ort der Hauptwohnung in Berlin seit 1998 nach Altersgruppen

Stichtag	Insgesamt	Davon im Alter von ... bis unter ... Jahren								
		unter 6	6 - 15	15 - 18	18 - 25	25 - 45	45 - 60	60 - 65	65 - 75	75 und mehr

Anzahl										
31.12.1998	3 358 235	163 856	307 158	109 694	267 034	1 124 512	703 648	214 140	248 334	219 859
30.06.1999	3 349 045	164 723	301 390	108 632	269 100	1 116 961	697 759	218 900	253 934	217 646
31.12.1999	3 340 887	164 867	294 859	107 429	274 458	1 108 933	690 812	221 984	260 525	217 020
30.06.2000	3 334 368	165 600	288 574	106 599	275 998	1 102 930	683 436	226 605	267 247	217 379
31.12.2000	3 331 232	165 351	282 279	105 383	282 127	1 097 981	676 348	230 699	273 138	217 926
30.06.2001	3 333 112	166 896	276 550	105 199	283 759	1 097 007	670 881	234 264	280 146	218 410
31.12.2001	3 337 232	166 405	271 355	105 201	289 729	1 095 709	662 887	240 554	286 234	219 158
30.06.2002	3 336 124	167 657	265 923	105 520	289 941	1 093 151	659 726	240 860	293 732	219 614
31.12.2002	3 336 248	166 881	260 657	106 095	294 281	1 090 269	656 946	240 954	300 363	219 802
30.06.2003	3 333 132	166 689	255 946	106 476	293 399	1 087 032	654 166	241 322	307 580	220 522
31.12.2003	3 330 242	166 181	250 558	106 607	295 659	1 082 072	651 142	241 471	314 610	221 942
30.06.2004	3 328 291	165 829	246 352	106 044	293 758	1 077 857	651 149	240 520	323 022	223 760
31.12.2004	3 333 108	165 216	242 173	105 657	295 443	1 077 202	653 928	236 619	331 103	225 767
30.06.2005	3 333 646	165 769	238 139	104 710	293 160	1 074 732	661 223	227 308	340 822	227 783
31.12.2005	3 339 436	166 535	234 913	103 590	294 927	1 073 614	667 533	220 311	348 249	229 764
30.06.2006	3 340 897	165 868	233 777	99 435	292 304	1 071 144	683 272	204 479	358 894	231 724
31.12.2006	3 348 805	167 117	233 389	95 087	294 660	1 069 230	691 097	194 629	370 572	233 024
30.06.2007	3 344 465	168 880	232 817	91 063	291 620	1 060 512	697 577	190 226	377 576	234 194
31.12.2007	3 353 858	170 136	232 816	86 889	294 093	1 058 259	706 262	185 891	384 460	235 052
30.06.2008	3 360 549	172 249	233 263	82 485	292 669	1 054 167	716 417	181 073	392 019	236 207
31.12.2008	3 362 843	173 832	233 775	78 584	295 040	1 046 757	721 306	177 748	398 114	237 687

Veränderung gegenüber dem Vorjahr										
absolut										
31.12.1999	- 17 348	1 011	- 12 299	- 2 265	7 424	- 15 579	- 12 836	7 844	12 191	- 2 839
30.06.2000	- 14 677	877	- 12 816	- 2 033	6 898	- 14 031	- 14 323	7 705	13 313	- 267
31.12.2000	- 9 655	484	- 12 580	- 2 046	7 669	- 10 952	- 14 464	8 715	12 613	906
30.06.2001	- 1 256	1 296	- 12 024	- 1 400	7 761	- 5 923	- 12 555	7 659	12 899	1 031
31.12.2001	6 000	1 054	- 10 924	- 182	7 602	- 2 272	- 13 461	9 855	13 096	1 232
30.06.2002	3 012	761	- 10 627	321	6 182	- 3 856	- 11 155	6 596	13 586	1 204
31.12.2002	- 984	476	- 10 698	894	4 552	- 5 440	- 5 941	400	14 129	644
30.06.2003	- 2 992	- 968	- 9 977	956	3 458	- 6 119	- 5 560	462	13 848	908
31.12.2003	- 6 006	- 700	- 10 099	512	1 378	- 8 197	- 5 804	517	14 247	2 140
30.06.2004	- 4 841	- 860	- 9 594	- 432	359	- 9 175	- 3 017	- 802	15 442	3 238
31.12.2004	2 866	- 965	- 8 385	- 950	- 216	- 4 870	2 786	- 4 852	16 493	3 825
30.06.2005	5 355	- 60	- 8 213	- 1 334	- 598	- 3 125	10 074	- 13 212	17 800	4 023
31.12.2005	6 328	1 319	- 7 260	- 2 067	- 516	- 3 588	13 605	- 16 308	17 146	3 997
30.06.2006	7 251	99	- 4 362	- 5 275	- 856	- 3 588	22 049	- 22 829	18 072	3 941
31.12.2006	9 369	582	- 1 524	- 8 503	- 267	- 4 384	23 564	- 25 682	22 323	3 260
30.06.2007	3 568	3 012	- 960	- 8 372	- 684	- 10 632	14 305	- 14 253	18 682	2 470
31.12.2007	5 053	3 019	- 573	- 8 198	- 567	- 10 971	15 165	- 8 738	13 888	2 028
30.06.2008	16 084	3 369	446	- 8 578	1 049	- 6 345	18 840	- 9 153	14 443	2 013
31.12.2008	8 985	3 696	959	- 8 305	947	- 11 502	15 044	- 8 143	13 654	2 635

in %										
31.12.1999	- 0,5	0,6	- 4,0	- 2,1	2,8	- 1,4	- 1,8	3,7	4,9	- 1,3
30.06.2000	- 0,4	0,5	- 4,3	- 1,9	2,6	- 1,3	- 2,1	3,5	5,2	- 0,1
31.12.2000	- 0,3	0,3	- 4,3	- 1,9	2,8	- 1,0	- 2,1	3,9	4,8	0,4
30.06.2001	- 0,0	0,8	- 4,2	- 1,3	2,8	- 0,5	- 1,8	3,4	4,8	0,5
31.12.2001	0,2	0,6	- 3,9	- 0,2	2,7	- 0,2	- 2,0	4,3	4,8	0,6
30.06.2002	0,1	0,5	- 3,8	0,3	2,2	- 0,4	- 1,7	2,8	4,8	0,6
31.12.2002	- 0,0	0,3	- 3,9	0,8	1,6	- 0,5	- 0,9	0,2	4,9	0,3
30.06.2003	- 0,1	- 0,6	- 3,8	0,9	1,2	- 0,6	- 0,8	0,2	4,7	0,4
31.12.2003	- 0,2	- 0,4	- 3,9	0,5	0,5	- 0,8	- 0,9	0,2	4,7	1,0
30.06.2004	- 0,1	- 0,5	- 3,7	- 0,4	0,1	- 0,8	- 0,5	- 0,3	5,0	1,5
31.12.2004	0,1	- 0,6	- 3,3	- 0,9	- 0,1	- 0,5	0,4	- 2,0	5,2	1,7
30.06.2005	0,2	- 0,0	- 3,3	- 1,3	- 0,2	- 0,3	1,5	- 5,5	5,5	1,8
31.12.2005	0,2	0,8	- 3,0	- 2,0	- 0,2	- 0,3	2,1	- 6,9	5,2	1,8
30.06.2006	0,2	0,1	- 1,8	- 5,0	- 0,3	- 0,3	3,3	- 10,0	5,3	1,7
31.12.2006	0,3	0,3	- 0,6	- 8,2	- 0,1	- 0,4	3,5	- 11,7	6,4	1,4
30.06.2007	0,1	1,8	- 0,4	- 8,4	- 0,2	- 1,0	2,1	- 7,0	5,2	1,1
31.12.2007	0,2	1,8	- 0,2	- 8,6	- 0,2	- 1,0	2,2	- 4,5	3,7	0,9
30.06.2008	0,5	2,0	0,2	- 9,4	0,4	- 0,6	2,7	- 4,8	3,8	0,9
31.12.2008	0,3	2,2	0,4	- 9,6	0,3	- 1,1	2,1	- 4,4	3,6	1,1

**4 Melderechtlich registrierte Einwohner am Ort der Hauptwohnung in Berlin am 31. Dezember 2008
nach Altersjahren, Deutschen/Ausländern und Geschlecht**

Alter von ... bis unter ... Jahren	Insgesamt			Deutsche			Ausländer		
	insgesamt	männlich	weiblich	zusammen	männlich	weiblich	zusammen	männlich	weiblich
0 - 1	29 586	15 336	14 250	27 562	14 283	13 279	2 024	1 053	971
1 - 2	30 999	16 088	14 911	29 111	15 110	14 001	1 888	978	910
2 - 3	29 387	15 034	14 353	27 563	14 063	13 500	1 824	971	853
3 - 4	28 291	14 616	13 675	26 506	13 677	12 829	1 785	939	846
4 - 5	28 453	14 586	13 867	26 508	13 607	12 901	1 945	979	966
0 - 5 Anzahl	146 716	75 660	71 056	137 250	70 740	66 510	9 466	4 920	4 546
%	4,4	4,6	4,1	4,7	5,1	4,5	2,0	2,0	2,0
5 - 6	27 116	13 881	13 235	25 099	12 883	12 216	2 017	998	1 019
6 - 7	26 763	13 806	12 957	24 844	12 807	12 037	1 919	999	920
7 - 8	26 509	13 482	13 027	24 493	12 454	12 039	2 016	1 028	988
8 - 9	26 871	13 758	13 113	24 702	12 593	12 109	2 169	1 165	1 004
9 - 10	26 281	13 440	12 841	22 528	11 527	11 001	3 753	1 913	1 840
5 - 10 Anzahl	133 540	68 367	65 173	121 666	62 264	59 402	11 874	6 103	5 771
%	4,0	4,2	3,8	4,2	4,4	4,0	2,5	2,5	2,6
10 - 11	26 225	13 404	12 821	22 360	11 425	10 935	3 865	1 979	1 886
11 - 12	26 329	13 526	12 803	22 416	11 521	10 895	3 913	2 005	1 908
12 - 13	25 576	13 034	12 542	21 640	11 053	10 587	3 936	1 981	1 955
13 - 14	24 680	12 546	12 134	20 762	10 543	10 219	3 918	2 003	1 915
14 - 15	24 541	12 738	11 803	20 494	10 649	9 845	4 047	2 089	1 958
10 - 15 Anzahl	127 351	65 248	62 103	107 672	55 191	52 481	19 679	10 057	9 622
%	3,8	4,0	3,6	3,7	3,9	3,5	4,2	4,1	4,3
15 - 16	24 929	12 760	12 169	20 866	10 660	10 206	4 063	2 100	1 963
16 - 17	26 154	13 509	12 645	21 890	11 307	10 583	4 264	2 202	2 062
17 - 18	27 501	14 129	13 372	22 982	11 739	11 243	4 519	2 390	2 129
18 - 19	34 066	17 306	16 760	29 506	14 976	14 530	4 560	2 330	2 230
19 - 20	36 759	18 296	18 463	31 697	15 736	15 961	5 062	2 560	2 502
15 - 20 Anzahl	149 409	76 000	73 409	126 941	64 418	62 523	22 468	11 582	10 886
%	4,4	4,6	4,3	4,4	4,6	4,2	4,8	4,8	4,8
20 - 21	40 695	20 055	20 640	34 703	17 065	17 638	5 992	2 990	3 002
21 - 22	43 358	21 091	22 267	36 666	17 926	18 740	6 692	3 165	3 527
22 - 23	45 010	21 784	23 226	37 524	18 263	19 261	7 486	3 521	3 965
23 - 24	46 714	22 397	24 317	38 278	18 464	19 814	8 436	3 933	4 503
24 - 25	48 438	23 461	24 977	38 973	18 982	19 991	9 465	4 479	4 986
20 - 25 Anzahl	224 215	108 788	115 427	186 144	90 700	95 444	38 071	18 088	19 983
%	6,7	6,6	6,7	6,4	6,5	6,4	8,1	7,4	8,8
25 - 26	50 833	24 828	26 005	40 683	20 098	20 585	10 150	4 730	5 420
26 - 27	53 453	26 272	27 181	42 453	20 988	21 465	11 000	5 284	5 716
27 - 28	54 701	26 642	28 059	43 052	20 909	22 143	11 649	5 733	5 916
28 - 29	55 675	27 667	28 008	43 671	21 766	21 905	12 004	5 901	6 103
29 - 30	53 265	26 626	26 639	41 428	20 788	20 640	11 837	5 838	5 999
25 - 30 Anzahl	267 927	132 035	135 892	211 287	104 549	106 738	56 640	27 486	29 154
%	8,0	8,0	7,9	7,3	7,5	7,1	12,0	11,3	12,9
30 - 31	51 683	26 400	25 283	39 709	20 134	19 575	11 974	6 266	5 708
31 - 32	50 274	25 644	24 630	38 460	19 717	18 743	11 814	5 927	5 887
32 - 33	48 435	24 657	23 778	36 688	18 617	18 071	11 747	6 040	5 707
33 - 34	46 466	23 939	22 527	34 627	17 755	16 872	11 839	6 184	5 655
34 - 35	45 106	23 238	21 868	33 180	17 014	16 166	11 926	6 224	5 702
30 - 35 Anzahl	241 964	123 878	118 086	182 664	93 237	89 427	59 300	30 641	28 659
%	7,2	7,5	6,9	6,3	6,7	6,0	12,6	12,6	12,7

**4 Melderechtlich registrierte Einwohner am Ort der Hauptwohnung in Berlin am 31. Dezember 2008
nach Altersjahren, Deutschen/Ausländern und Geschlecht**

Alter von ... bis unter ... Jahren	Insgesamt			Deutsche			Ausländer		
	insgesamt	männlich	weiblich	zusammen	männlich	weiblich	zusammen	männlich	weiblich
35 - 36	43 950	22 521	21 429	32 489	16 636	15 853	11 461	5 885	5 576
36 - 37	45 746	23 701	22 045	34 403	17 722	16 681	11 343	5 979	5 364
37 - 38	50 141	26 150	23 991	39 002	20 211	18 791	11 139	5 939	5 200
38 - 39	51 047	26 663	24 384	39 977	20 729	19 248	11 070	5 934	5 136
39 - 40	53 253	27 757	25 496	42 634	21 994	20 640	10 619	5 763	4 856
35 - 40 Anzahl	244 137	126 792	117 345	188 505	97 292	91 213	55 632	29 500	26 132
%	7,3	7,7	6,8	6,5	7,0	6,1	11,8	12,1	11,5
40 - 41	55 796	28 982	26 814	45 588	23 547	22 041	10 208	5 435	4 773
41 - 42	55 992	29 099	26 893	46 848	24 126	22 722	9 144	4 973	4 171
42 - 43	58 675	30 239	28 436	49 172	25 049	24 123	9 503	5 190	4 313
43 - 44	60 834	31 838	28 996	51 074	26 336	24 738	9 760	5 502	4 258
44 - 45	61 432	31 791	29 641	52 251	26 611	25 640	9 181	5 180	4 001
40 - 45 Anzahl	292 729	151 949	140 780	244 933	125 669	119 264	47 796	26 280	21 516
%	8,7	9,2	8,2	8,5	9,0	8,0	10,2	10,8	9,5
45 - 46	61 333	31 786	29 547	52 691	26 884	25 807	8 642	4 902	3 740
46 - 47	58 674	30 410	28 264	50 559	25 830	24 729	8 115	4 580	3 535
47 - 48	55 631	28 704	26 927	48 324	24 560	23 764	7 307	4 144	3 163
48 - 49	53 274	27 774	25 500	46 012	23 660	22 352	7 262	4 114	3 148
49 - 50	51 259	26 480	24 779	44 670	22 785	21 885	6 589	3 695	2 894
45 - 50 Anzahl	280 171	145 154	135 017	242 256	123 719	118 537	37 915	21 435	16 480
%	8,3	8,8	7,9	8,4	8,8	7,9	8,1	8,8	7,3
50 - 51	47 035	24 151	22 884	40 781	20 661	20 120	6 254	3 490	2 764
51 - 52	45 335	23 235	22 100	39 443	19 895	19 548	5 892	3 340	2 552
52 - 53	44 636	22 650	21 986	38 529	19 223	19 306	6 107	3 427	2 680
53 - 54	44 144	22 141	22 003	38 380	19 047	19 333	5 764	3 094	2 670
54 - 55	43 589	21 541	22 048	38 248	18 782	19 466	5 341	2 759	2 582
50 - 55 Anzahl	224 739	113 718	111 021	195 381	97 608	97 773	29 358	16 110	13 248
%	6,7	6,9	6,5	6,8	7,0	6,5	6,2	6,6	5,9
55 - 56	43 111	21 249	21 862	38 279	18 833	19 446	4 832	2 416	2 416
56 - 57	42 556	20 610	21 946	37 468	18 082	19 386	5 088	2 528	2 560
57 - 58	43 182	20 857	22 325	38 635	18 680	19 955	4 547	2 177	2 370
58 - 59	45 207	21 567	23 640	39 930	19 090	20 840	5 277	2 477	2 800
59 - 60	42 340	20 559	21 781	37 333	18 179	19 154	5 007	2 380	2 627
55 - 60 Anzahl	216 396	104 842	111 554	191 645	92 864	98 781	24 751	11 978	12 773
%	6,4	6,4	6,5	6,6	6,6	6,6	5,3	4,9	5,6
60 - 61	38 785	18 965	19 820	33 988	16 620	17 368	4 797	2 345	2 452
61 - 62	36 299	17 676	18 623	31 629	15 359	16 270	4 670	2 317	2 353
62 - 63	28 570	14 284	14 286	24 283	12 024	12 259	4 287	2 260	2 027
63 - 64	32 168	15 614	16 554	28 394	13 707	14 687	3 774	1 907	1 867
64 - 65	41 926	20 384	21 542	38 403	18 518	19 885	3 523	1 866	1 657
60 - 65 Anzahl	177 748	86 923	90 825	156 697	76 228	80 469	21 051	10 695	10 356
%	5,3	5,3	5,3	5,4	5,4	5,4	4,5	4,4	4,6
65 - 66	43 995	21 324	22 671	40 704	19 537	21 167	3 291	1 787	1 504
66 - 67	41 823	20 297	21 526	38 551	18 504	20 047	3 272	1 793	1 479
67 - 68	48 113	23 072	25 041	45 193	21 441	23 752	2 920	1 631	1 289
68 - 69	45 919	21 820	24 099	42 825	20 047	22 778	3 094	1 773	1 321
69 - 70	42 698	19 960	22 738	39 960	18 408	21 552	2 738	1 552	1 186
65 - 70 Anzahl	222 548	106 473	116 075	207 233	97 937	109 296	15 315	8 536	6 779
%	6,6	6,5	6,8	7,2	7,0	7,3	3,3	3,5	3,0

**4 Melderechtlich registrierte Einwohner am Ort der Hauptwohnung in Berlin am 31. Dezember 2008
nach Altersjahren, Deutschen/Ausländern und Geschlecht**

Alter von ... bis unter ... Jahren	Insgesamt			Deutsche			Ausländer		
	insgesamt	männlich	weiblich	zusammen	männlich	weiblich	zusammen	männlich	weiblich
70 - 71	39 408	18 278	21 130	36 805	16 815	19 990	2 603	1 463	1 140
71 - 72	36 939	16 632	20 307	34 658	15 403	19 255	2 281	1 229	1 052
72 - 73	34 965	15 774	19 191	32 982	14 686	18 296	1 983	1 088	895
73 - 74	33 558	14 887	18 671	31 893	13 948	17 945	1 665	939	726
74 - 75	30 696	13 440	17 256	29 097	12 522	16 575	1 599	918	681
70 - 75 Anzahl	175 566	79 011	96 555	165 435	73 374	92 061	10 131	5 637	4 494
%	5,2	4,8	5,6	5,7	5,2	6,2	2,2	2,3	2,0
75 - 76	21 772	9 338	12 434	20 363	8 600	11 763	1 409	738	671
76 - 77	19 867	8 384	11 483	18 681	7 773	10 908	1 186	611	575
77 - 78	19 948	8 339	11 609	18 959	7 829	11 130	989	510	479
78 - 79	20 257	8 239	12 018	19 322	7 804	11 518	935	435	500
79 - 80	18 942	7 360	11 582	18 168	6 993	11 175	774	367	407
75 - 80 Anzahl	100 786	41 660	59 126	95 493	38 999	56 494	5 293	2 661	2 632
%	3,0	2,5	3,4	3,3	2,8	3,8	1,1	1,1	1,2
80 - 81	17 417	6 558	10 859	16 776	6 276	10 500	641	282	359
81 - 82	15 302	5 384	9 918	14 676	5 106	9 570	626	278	348
82 - 83	14 673	4 618	10 055	14 075	4 379	9 696	598	239	359
83 - 84	13 468	3 954	9 514	12 980	3 758	9 222	488	196	292
84 - 85	11 309	2 970	8 339	10 843	2 799	8 044	466	171	295
80 - 85 Anzahl	72 169	23 484	48 685	69 350	22 318	47 032	2 819	1 166	1 653
%	2,1	1,4	2,8	2,4	1,6	3,1	0,6	0,5	0,7
85 - 86	9 457	2 297	7 160	9 116	2 172	6 944	341	125	216
86 - 87	9 581	2 263	7 318	9 265	2 153	7 112	316	110	206
87 - 88	9 482	2 108	7 374	9 191	1 995	7 196	291	113	178
88 - 89	8 834	1 998	6 836	8 591	1 911	6 680	243	87	156
89 - 90	6 029	1 236	4 793	5 808	1 161	4 647	221	75	146
85 - 90 Anzahl	43 383	9 902	33 481	41 971	9 392	32 579	1 412	510	902
%	1,3	0,6	1,9	1,5	0,7	2,2	0,3	0,2	0,4
90 und mehr Anzahl	21 349	3 524	17 825	20 269	3 135	17 134	1 080	389	691
%	0,6	0,2	1,0	0,7	0,2	1,1	0,2	0,2	0,3
Insgesamt Anzahl	3 362 843	1 643 408	1 719 435	2 892 792	1 399 634	1 493 158	470 051	243 774	226 277
%	100	100	100	100	100	100	100	100	100
Nachrichtlich:									
Berlin(Westteil) Anzahl	2 080 700	1 012 731	1 067 969	1 700 757	816 119	884 638	379 943	196 612	183 331
%	61,9	61,6	62,1	58,8	58,3	59,2	80,8	80,7	81,0
Berlin(Ostteil) Anzahl	1 282 143	630 677	651 466	1 192 035	583 515	608 520	90 108	47 162	42 946
%	38,1	38,4	37,9	41,2	41,7	40,8	19,2	19,3	19,0

**5 Melderechtlich registrierte Einwohner am Ort der Hauptwohnung in Berlin am 31. Dezember 2008
nach Bezirken, Altersgruppen, Deutschen/Ausländern und Geschlecht**

Bezirk	Ins- gesamt	Davon im Alter von ... bis unter ... Jahren											
		unter 6	6 - 15	15 - 18	18 - 20	20 - 25	25 - 30	30 - 35	35 - 40	40 - 45	45 - 60	60 - 65	65 und mehr
Deutsche													
männlich													
Mitte	117 903	8 435	8 506	2 575	2 182	8 552	10 681	9 577	9 323	10 904	25 208	5 432	16 528
Friedrichshain- Kreuzberg	101 954	7 275	7 039	1 912	1 622	7 417	13 206	12 395	9 794	9 853	19 248	3 072	9 121
Pankow	161 497	11 057	10 943	2 850	3 165	9 719	13 799	15 368	16 637	17 840	31 629	5 835	22 655
Charlottenburg- Wilmerdorf	117 665	6 329	8 267	2 611	2 038	6 094	6 935	6 475	7 566	10 576	28 431	8 698	23 645
Spandau	92 621	5 210	8 408	3 050	2 262	5 638	5 369	4 337	5 301	7 676	20 716	5 736	18 918
Steglitz- Zehlendorf	118 628	6 724	10 571	3 442	2 457	5 825	5 725	5 329	6 954	10 424	26 549	8 273	26 355
Tempelhof- Schöneberg	130 920	7 647	10 812	3 599	2 629	7 056	7 745	7 294	8 580	12 114	31 163	8 339	23 942
Neukölln	115 071	7 565	9 628	3 424	2 512	7 448	8 187	6 900	7 072	9 745	25 694	6 720	20 176
Treptow- Köpenick	110 370	5 698	7 379	2 223	2 663	6 951	7 818	6 850	7 356	10 295	24 176	5 014	23 947
Marzahn- Hellersdorf	116 025	6 062	7 530	2 787	3 977	10 514	9 349	6 312	6 004	8 994	31 936	6 140	16 420
Lichtenberg	112 756	6 086	6 343	2 039	2 788	9 545	10 491	7 897	7 076	8 528	25 548	5 843	20 572
Reinickendorf	104 224	5 535	9 146	3 194	2 417	5 941	5 244	4 503	5 629	8 720	23 893	7 126	22 876
Berlin	1 399 634	83 623	104 572	33 706	30 712	90 700	104 549	93 237	97 292	125 669	314 191	76 228	245 155
weiblich													
Mitte	115 066	8 200	8 051	2 408	2 385	9 175	10 394	8 423	7 401	8 534	21 373	4 963	23 759
Friedrichshain- Kreuzberg	99 880	6 973	6 683	1 755	1 686	9 109	14 108	11 128	7 657	8 004	16 132	2 868	13 777
Pankow	169 198	10 117	10 526	2 705	3 252	10 657	15 741	15 488	15 329	15 401	29 527	6 526	33 929
Charlottenburg- Wilmerdorf	133 645	5 804	8 079	2 633	2 043	6 367	7 469	6 936	7 734	10 607	30 566	9 397	36 010
Spandau	101 056	4 876	7 712	2 705	2 252	5 663	5 254	4 354	5 330	7 772	21 771	5 995	27 372
Steglitz- Zehlendorf	138 050	6 248	10 293	3 338	2 300	6 158	6 057	5 922	7 819	11 486	30 242	9 326	38 861
Tempelhof- Schöneberg	143 744	7 172	10 047	3 385	2 629	7 691	8 395	7 602	8 504	12 058	32 394	8 590	35 277
Neukölln	121 115	7 104	9 336	3 295	2 562	7 780	8 724	6 643	6 656	9 075	24 476	6 606	28 858
Treptow- Köpenick	118 345	5 438	6 772	2 066	2 588	7 196	7 864	6 360	7 108	9 690	23 550	5 801	33 912
Marzahn- Hellersdorf	119 583	5 838	7 334	2 673	3 773	9 837	7 812	5 462	5 663	9 645	33 397	5 946	22 203
Lichtenberg	119 741	5 736	6 133	1 988	2 737	10 092	9 759	6 479	6 088	8 129	26 697	6 753	29 150
Reinickendorf	113 735	5 220	8 701	3 081	2 284	5 719	5 161	4 630	5 924	8 863	24 966	7 698	31 488
Berlin	1 493 158	78 726	99 667	32 032	30 491	95 444	106 738	89 427	91 213	119 264	315 091	80 469	354 596
Insgesamt													
Mitte	232 969	16 635	16 557	4 983	4 567	17 727	21 075	18 000	16 724	19 438	46 581	10 395	40 287
Friedrichshain- Kreuzberg	201 834	14 248	13 722	3 667	3 308	16 526	27 314	23 523	17 451	17 857	35 380	5 940	22 898
Pankow	330 695	21 174	21 469	5 555	6 417	20 376	29 540	30 856	31 966	33 241	61 156	12 361	56 584
Charlottenburg- Wilmerdorf	251 310	12 133	16 346	5 244	4 081	12 461	14 404	13 411	15 300	21 183	58 997	18 095	59 655
Spandau	193 677	10 086	16 120	5 755	4 514	11 301	10 623	8 691	10 631	15 448	42 487	11 731	46 290
Steglitz- Zehlendorf	256 678	12 972	20 864	6 780	4 757	11 983	11 782	11 251	14 773	21 910	56 791	17 599	65 216
Tempelhof- Schöneberg	274 664	14 819	20 859	6 984	5 258	14 747	16 140	14 896	17 084	24 172	63 557	16 929	59 219
Neukölln	236 186	14 669	18 964	6 719	5 074	15 228	16 911	13 543	13 728	18 820	50 170	13 326	49 034
Treptow- Köpenick	228 715	11 136	14 151	4 289	5 251	14 147	15 682	13 210	14 464	19 985	47 726	10 815	57 859
Marzahn- Hellersdorf	235 608	11 900	14 864	5 460	7 750	20 351	17 161	11 774	11 667	18 639	65 333	12 086	38 623
Lichtenberg	232 497	11 822	12 476	4 027	5 525	19 637	20 250	14 376	13 164	16 657	52 245	12 596	49 722
Reinickendorf	217 959	10 755	17 847	6 275	4 701	11 660	10 405	9 133	11 553	17 583	48 859	14 824	54 364
Berlin	2 892 792	162 349	204 239	65 738	61 203	186 144	211 287	182 664	188 505	244 933	629 282	156 697	599 751

**5 Melderechtlich registrierte Einwohner am Ort der Hauptwohnung in Berlin am 31. Dezember 2008
nach Bezirken, Altersgruppen, Deutschen/Ausländern und Geschlecht**

Bezirk	Ins- gesamt	Davon im Alter von ... bis unter ... Jahren											
		unter 6	6 - 15	15 - 18	18 - 20	20 - 25	25 - 30	30 - 35	35 - 40	40 - 45	45 - 60	60 - 65	65 und mehr
Ausländer													
männlich													
Mitte	48 045	1 380	3 282	1 440	1 187	4 140	6 019	6 324	5 776	5 008	8 450	1 794	3 245
Friedrichshain- Kreuzberg	31 958	660	1 826	862	619	2 557	4 210	4 565	3 910	3 465	5 645	1 223	2 416
Pankow	13 713	274	414	201	133	1 057	2 205	2 564	2 206	1 671	2 371	274	343
Charlottenburg- Wilmersdorf	30 051	567	1 352	535	440	1 764	2 867	3 315	3 455	3 174	7 558	1 871	3 153
Spandau	11 132	261	777	347	279	656	982	1 230	1 267	1 103	2 403	674	1 153
Steglitz- Zehlendorf	14 983	275	791	355	268	1 209	1 452	1 581	1 594	1 591	3 499	843	1 525
Tempelhof- Schöneberg	26 773	446	1 540	693	448	1 565	2 474	3 008	3 211	3 064	6 150	1 489	2 685
Neukölln	37 052	1 090	2 830	1 129	835	2 748	4 019	4 502	4 511	3 970	7 063	1 536	2 819
Treptow- Köpenick	3 886	109	240	124	97	323	432	539	536	455	796	99	136
Marzahn- Hellersdorf	4 496	163	345	178	103	376	547	552	564	469	991	84	124
Lichtenberg	9 936	363	810	436	206	964	1 262	1 158	1 114	973	2 175	218	257
Reinickendorf	11 749	330	955	392	275	729	1 017	1 303	1 356	1 337	2 422	590	1 043
Berlin	243 774	5 918	15 162	6 692	4 890	18 088	27 486	30 641	29 500	26 280	49 523	10 695	18 899
weiblich													
Mitte	42 289	1 325	3 121	1 335	1 021	4 191	5 896	5 419	4 498	3 666	7 108	1 887	2 822
Friedrichshain- Kreuzberg	28 459	554	1 788	766	578	2 991	4 496	3 922	3 167	2 569	4 384	1 194	2 050
Pankow	12 525	247	409	171	151	1 450	2 711	2 565	1 954	1 131	1 236	204	296
Charlottenburg- Wilmersdorf	29 402	536	1 258	527	451	2 052	3 361	3 583	3 451	2 926	6 795	1 567	2 895
Spandau	11 130	239	766	293	234	713	1 058	1 228	1 348	1 119	2 485	642	1 005
Steglitz- Zehlendorf	16 399	251	734	325	304	1 561	1 851	1 786	1 854	1 643	3 633	921	1 536
Tempelhof- Schöneberg	25 430	413	1 375	658	501	1 748	2 674	2 822	2 969	2 638	5 598	1 474	2 560
Neukölln	32 279	1 103	2 679	1 062	862	2 723	3 639	3 600	3 403	3 002	6 181	1 502	2 523
Treptow- Köpenick	3 481	106	249	105	58	263	427	605	532	372	553	78	133
Marzahn- Hellersdorf	4 533	132	327	169	108	449	668	720	580	447	710	69	154
Lichtenberg	8 626	350	720	354	213	1 100	1 299	1 104	981	837	1 293	140	235
Reinickendorf	11 724	309	948	389	251	742	1 074	1 305	1 395	1 166	2 525	678	942
Berlin	226 277	5 565	14 374	6 154	4 732	19 983	29 154	28 659	26 132	21 516	42 501	10 356	17 151
Insgesamt													
Mitte	90 334	2 705	6 403	2 775	2 208	8 331	11 915	11 743	10 274	8 674	15 558	3 681	6 067
Friedrichshain- Kreuzberg	60 417	1 214	3 614	1 628	1 197	5 548	8 706	8 487	7 077	6 034	10 029	2 417	4 466
Pankow	26 238	521	823	372	284	2 507	4 916	5 129	4 160	2 802	3 607	478	639
Charlottenburg- Wilmersdorf	59 453	1 103	2 610	1 062	891	3 816	6 228	6 898	6 906	6 100	14 353	3 438	6 048
Spandau	22 262	500	1 543	640	513	1 369	2 040	2 458	2 615	2 222	4 888	1 316	2 158
Steglitz- Zehlendorf	31 382	526	1 525	680	572	2 770	3 303	3 367	3 448	3 234	7 132	1 764	3 061
Tempelhof- Schöneberg	52 203	859	2 915	1 351	949	3 313	5 148	5 830	6 180	5 702	11 748	2 963	5 245
Neukölln	69 331	2 193	5 509	2 191	1 697	5 471	7 658	8 102	7 914	6 972	13 244	3 038	5 342
Treptow- Köpenick	7 367	215	489	229	155	586	859	1 144	1 068	827	1 349	177	269
Marzahn- Hellersdorf	9 029	295	672	347	211	825	1 215	1 272	1 144	916	1 701	153	278
Lichtenberg	18 562	713	1 530	790	419	2 064	2 561	2 262	2 095	1 810	3 468	358	492
Reinickendorf	23 473	639	1 903	781	526	1 471	2 091	2 608	2 751	2 503	4 947	1 268	1 985
Berlin	470 051	11 483	29 536	12 846	9 622	38 071	56 640	59 300	55 632	47 796	92 024	21 051	36 050

**5 Melderechtlich registrierte Einwohner am Ort der Hauptwohnung in Berlin am 31. Dezember 2008
nach Bezirken, Altersgruppen, Deutschen/Ausländern und Geschlecht**

Bezirk	Ins- gesamt	Davon im Alter von ... bis unter ... Jahren											
		unter 6	6 - 15	15 - 18	18 - 20	20 - 25	25 - 30	30 - 35	35 - 40	40 - 45	45 - 60	60 - 65	65 und mehr
Insgesamt (Anzahl)													
männlich													
Mitte	165 948	9 815	11 788	4 015	3 369	12 692	16 700	15 901	15 099	15 912	33 658	7 226	19 773
Friedrichshain- Kreuzberg	133 912	7 935	8 865	2 774	2 241	9 974	17 416	16 960	13 704	13 318	24 893	4 295	11 537
Pankow	175 210	11 331	11 357	3 051	3 298	10 776	16 004	17 932	18 843	19 511	34 000	6 109	22 998
Charlottenburg- Wilmerdorf	147 716	6 896	9 619	3 146	2 478	7 858	9 802	9 790	11 021	13 750	35 989	10 569	26 798
Spandau	103 753	5 471	9 185	3 397	2 541	6 294	6 351	5 567	6 568	8 779	23 119	6 410	20 071
Steglitz- Zehlendorf	133 611	6 999	11 362	3 797	2 725	7 034	7 177	6 910	8 548	12 015	30 048	9 116	27 880
Tempelhof- Schöneberg	157 693	8 093	12 352	4 292	3 077	8 621	10 219	10 302	11 791	15 178	37 313	9 828	26 627
Neukölln	152 123	8 655	12 458	4 553	3 347	10 196	12 206	11 402	11 583	13 715	32 757	8 256	22 995
Treptow- Köpenick	114 256	5 807	7 619	2 347	2 760	7 274	8 250	7 389	7 892	10 750	24 972	5 113	24 083
Marzahn- Hellersdorf	120 521	6 225	7 875	2 965	4 080	10 890	9 896	6 864	6 568	9 463	32 927	6 224	16 544
Lichtenberg	122 692	6 449	7 153	2 475	2 994	10 509	11 753	9 055	8 190	9 501	27 723	6 061	20 829
Reinickendorf	115 973	5 865	10 101	3 586	2 692	6 670	6 261	5 806	6 985	10 057	26 315	7 716	23 919
Berlin	1 643 408	89 541	119 734	40 398	35 602	108 788	132 035	123 878	126 792	151 949	363 714	86 923	264 054
weiblich													
Mitte	157 355	9 525	11 172	3 743	3 406	13 366	16 290	13 842	11 899	12 200	28 481	6 850	26 581
Friedrichshain- Kreuzberg	128 339	7 527	8 471	2 521	2 264	12 100	18 604	15 050	10 824	10 573	20 516	4 062	15 827
Pankow	181 723	10 364	10 935	2 876	3 403	12 107	18 452	18 053	17 283	16 532	30 763	6 730	34 225
Charlottenburg- Wilmerdorf	163 047	6 340	9 337	3 160	2 494	8 419	10 830	10 519	11 185	13 533	37 361	10 964	38 905
Spandau	112 186	5 115	8 478	2 998	2 486	6 376	6 312	5 582	6 678	8 891	24 256	6 637	28 377
Steglitz- Zehlendorf	154 449	6 499	11 027	3 663	2 604	7 719	7 908	7 708	9 673	13 129	33 875	10 247	40 397
Tempelhof- Schöneberg	169 174	7 585	11 422	4 043	3 130	9 439	11 069	10 424	11 473	14 696	37 992	10 064	37 837
Neukölln	153 394	8 207	12 015	4 357	3 424	10 503	12 363	10 243	10 059	12 077	30 657	8 108	31 381
Treptow- Köpenick	121 826	5 544	7 021	2 171	2 646	7 459	8 291	6 965	7 640	10 062	24 103	5 879	34 045
Marzahn- Hellersdorf	124 116	5 970	7 661	2 842	3 881	10 286	8 480	6 182	6 243	10 092	34 107	6 015	22 357
Lichtenberg	128 367	6 086	6 853	2 342	2 950	11 192	11 058	7 583	7 069	8 966	27 990	6 893	29 385
Reinickendorf	125 459	5 529	9 649	3 470	2 535	6 461	6 235	5 935	7 319	10 029	27 491	8 376	32 430
Berlin	1 719 435	84 291	114 041	38 186	35 223	115 427	135 892	118 086	117 345	140 780	357 592	90 825	371 747
Insgesamt													
Mitte	323 303	19 340	22 960	7 758	6 775	26 058	32 990	29 743	26 998	28 112	62 139	14 076	46 354
Friedrichshain- Kreuzberg	262 251	15 462	17 336	5 295	4 505	22 074	36 020	32 010	24 528	23 891	45 409	8 357	27 364
Pankow	356 933	21 695	22 292	5 927	6 701	22 883	34 456	35 985	36 126	36 043	64 763	12 839	57 223
Charlottenburg- Wilmerdorf	310 763	13 236	18 956	6 306	4 972	16 277	20 632	20 309	22 206	27 283	73 350	21 533	65 703
Spandau	215 939	10 586	17 663	6 395	5 027	12 670	12 663	11 149	13 246	17 670	47 375	13 047	48 448
Steglitz- Zehlendorf	288 060	13 498	22 389	7 460	5 329	14 753	15 085	14 618	18 221	25 144	63 923	19 363	68 277
Tempelhof- Schöneberg	326 867	15 678	23 774	8 335	6 207	18 060	21 288	20 726	23 264	29 874	75 305	19 892	64 464
Neukölln	305 517	16 862	24 473	8 910	6 771	20 699	24 569	21 645	21 642	25 792	63 414	16 364	54 376
Treptow- Köpenick	236 082	11 351	14 640	4 518	5 406	14 733	16 541	14 354	15 532	20 812	49 075	10 992	58 128
Marzahn- Hellersdorf	244 637	12 195	15 536	5 807	7 961	21 176	18 376	13 046	12 811	19 555	67 034	12 239	38 901
Lichtenberg	251 059	12 535	14 006	4 817	5 944	21 701	22 811	16 638	15 259	18 467	55 713	12 954	50 214
Reinickendorf	241 432	11 394	19 750	7 056	5 227	13 131	12 496	11 741	14 304	20 086	53 806	16 092	56 349
Berlin	3 362 843	173 832	233 775	78 584	70 825	224 215	267 927	241 964	244 137	292 729	721 306	177 748	635 801

**5 Melderechtlich registrierte Einwohner am Ort der Hauptwohnung in Berlin am 31. Dezember 2008
nach Bezirken, Altersgruppen, Deutschen/Ausländern und Geschlecht**

Bezirk	Ins- gesamt	Davon im Alter von ... bis unter ... Jahren											
		unter 6	6 - 15	15 - 18	18 - 20	20 - 25	25 - 30	30 - 35	35 - 40	40 - 45	45 - 60	60 - 65	65 und mehr
Insgesamt (in %)													
männlich													
Mitte	100	5,9	7,1	2,4	2,0	7,6	10,1	9,6	9,1	9,6	20,3	4,4	11,9
Friedrichshain- Kreuzberg	100	5,9	6,6	2,1	1,7	7,4	13,0	12,7	10,2	9,9	18,6	3,2	8,6
Pankow	100	6,5	6,5	1,7	1,9	6,2	9,1	10,2	10,8	11,1	19,4	3,5	13,1
Charlottenburg- Wilmerdorf	100	4,7	6,5	2,1	1,7	5,3	6,6	6,6	7,5	9,3	24,4	7,2	18,1
Spandau	100	5,3	8,9	3,3	2,4	6,1	6,1	5,4	6,3	8,5	22,3	6,2	19,3
Steglitz- Zehlendorf	100	5,2	8,5	2,8	2,0	5,3	5,4	5,2	6,4	9,0	22,5	6,8	20,9
Tempelhof- Schöneberg	100	5,1	7,8	2,7	2,0	5,5	6,5	6,5	7,5	9,6	23,7	6,2	16,9
Neukölln	100	5,7	8,2	3,0	2,2	6,7	8,0	7,5	7,6	9,0	21,5	5,4	15,1
Treptow- Köpenick	100	5,1	6,7	2,1	2,4	6,4	7,2	6,5	6,9	9,4	21,9	4,5	21,1
Marzahn- Hellersdorf	100	5,2	6,5	2,5	3,4	9,0	8,2	5,7	5,4	7,9	27,3	5,2	13,7
Lichtenberg	100	5,3	5,8	2,0	2,4	8,6	9,6	7,4	6,7	7,7	22,6	4,9	17,0
Reinickendorf	100	5,1	8,7	3,1	2,3	5,8	5,4	5,0	6,0	8,7	22,7	6,7	20,6
Berlin	100	5,4	7,3	2,5	2,2	6,6	8,0	7,5	7,7	9,2	22,1	5,3	16,1
weiblich													
Mitte	100	6,1	7,1	2,4	2,2	8,5	10,4	8,8	7,6	7,8	18,1	4,4	16,9
Friedrichshain- Kreuzberg	100	5,9	6,6	2,0	1,8	9,4	14,5	11,7	8,4	8,2	16,0	3,2	12,3
Pankow	100	5,7	6,0	1,6	1,9	6,7	10,2	9,9	9,5	9,1	16,9	3,7	18,8
Charlottenburg- Wilmerdorf	100	3,9	5,7	1,9	1,5	5,2	6,6	6,5	6,9	8,3	22,9	6,7	23,9
Spandau	100	4,6	7,6	2,7	2,2	5,7	5,6	5,0	6,0	7,9	21,6	5,9	25,3
Steglitz- Zehlendorf	100	4,2	7,1	2,4	1,7	5,0	5,1	5,0	6,3	8,5	21,9	6,6	26,2
Tempelhof- Schöneberg	100	4,5	6,8	2,4	1,9	5,6	6,5	6,2	6,8	8,7	22,5	5,9	22,4
Neukölln	100	5,4	7,8	2,8	2,2	6,8	8,1	6,7	6,6	7,9	20,0	5,3	20,5
Treptow- Köpenick	100	4,6	5,8	1,8	2,2	6,1	6,8	5,7	6,3	8,3	19,8	4,8	27,9
Marzahn- Hellersdorf	100	4,8	6,2	2,3	3,1	8,3	6,8	5,0	5,0	8,1	27,5	4,8	18,0
Lichtenberg	100	4,7	5,3	1,8	2,3	8,7	8,6	5,9	5,5	7,0	21,8	5,4	22,9
Reinickendorf	100	4,4	7,7	2,8	2,0	5,1	5,0	4,7	5,8	8,0	21,9	6,7	25,8
Berlin	100	4,9	6,6	2,2	2,0	6,7	7,9	6,9	6,8	8,2	20,8	5,3	21,6
Insgesamt													
Mitte	100	6,0	7,1	2,4	2,1	8,1	10,2	9,2	8,4	8,7	19,2	4,4	14,3
Friedrichshain- Kreuzberg	100	5,9	6,6	2,0	1,7	8,4	13,7	12,2	9,4	9,1	17,3	3,2	10,4
Pankow	100	6,1	6,2	1,7	1,9	6,4	9,7	10,1	10,1	10,1	18,1	3,6	16,0
Charlottenburg- Wilmerdorf	100	4,3	6,1	2,0	1,6	5,2	6,6	6,5	7,1	8,8	23,6	6,9	21,1
Spandau	100	4,9	8,2	3,0	2,3	5,9	5,9	5,2	6,1	8,2	21,9	6,0	22,4
Steglitz- Zehlendorf	100	4,7	7,8	2,6	1,8	5,1	5,2	5,1	6,3	8,7	22,2	6,7	23,7
Tempelhof- Schöneberg	100	4,8	7,3	2,5	1,9	5,5	6,5	6,3	7,1	9,1	23,0	6,1	19,7
Neukölln	100	5,5	8,0	2,9	2,2	6,8	8,0	7,1	7,1	8,4	20,8	5,4	17,8
Treptow- Köpenick	100	4,8	6,2	1,9	2,3	6,2	7,0	6,1	6,6	8,8	20,8	4,7	24,6
Marzahn- Hellersdorf	100	5,0	6,4	2,4	3,3	8,7	7,5	5,3	5,2	8,0	27,4	5,0	15,9
Lichtenberg	100	5,0	5,6	1,9	2,4	8,6	9,1	6,6	6,1	7,4	22,2	5,2	20,0
Reinickendorf	100	4,7	8,2	2,9	2,2	5,4	5,2	4,9	5,9	8,3	22,3	6,7	23,3
Berlin	100	5,2	7,0	2,3	2,1	6,7	8,0	7,2	7,3	8,7	21,4	5,3	18,9

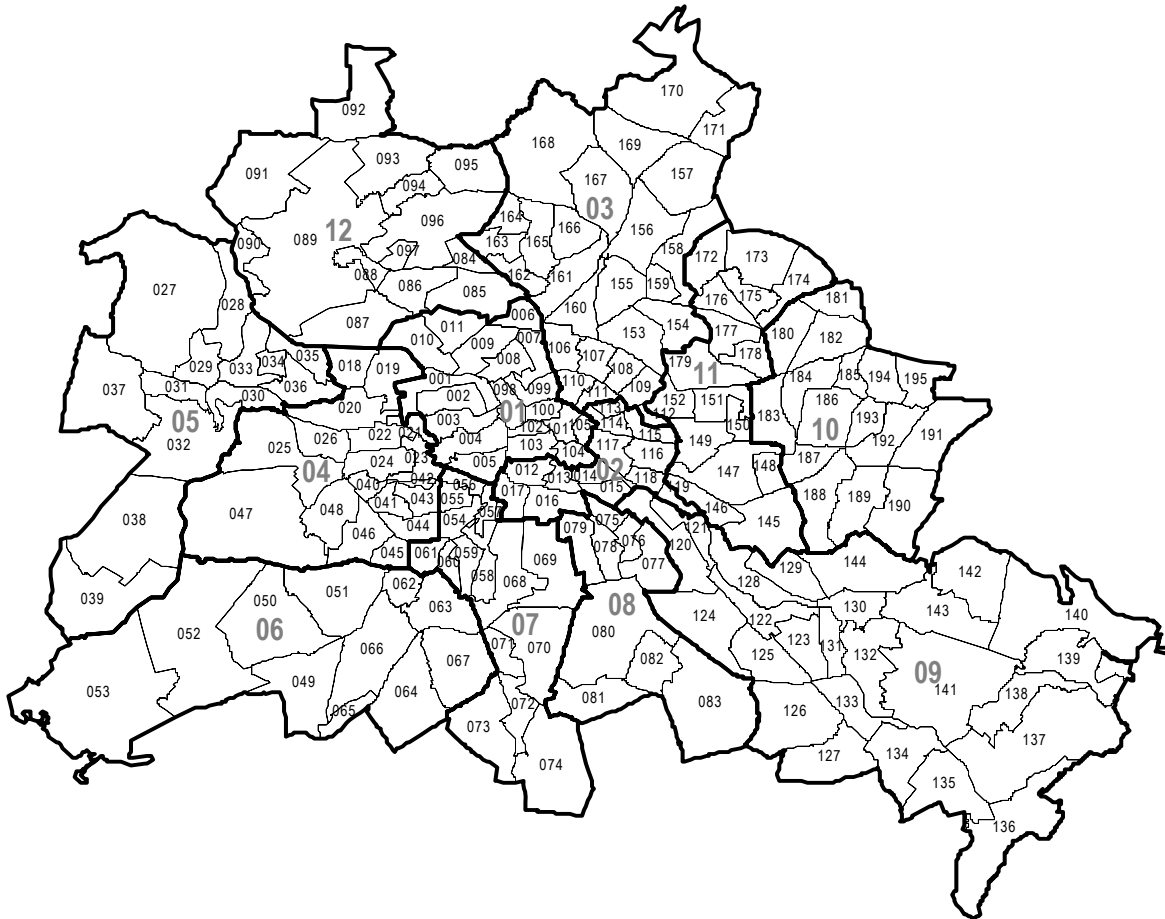
**6 Melderechtlich registrierte Einwohner am Ort der Hauptwohnung in Berlin am 31. Dezember 2008
nach Bezirken, Altersgruppen, Familienstand und Geschlecht**

Bezirk — Alter von ... bis unter ... Jahren	Insgesamt	Familienstand				
		ledig¹	verheiratet	verwitwet	geschieden	Lebens- partnerschaft²
nach Bezirken						
Mitte	323 303	169 680	107 015	15 406	30 231	971
Friedrichshain-Kreuzberg	262 251	163 616	67 951	9 290	20 506	888
Pankow	356 933	192 768	113 112	17 559	32 730	764
Charlottenburg-Wilmersdorf	310 763	141 353	113 466	20 337	34 452	1 155
Spandau	215 939	86 890	90 055	16 603	22 185	206
Steglitz-Zehlendorf	288 060	117 691	121 810	20 802	27 228	529
Tempelhof-Schöneberg	326 867	146 073	125 874	21 487	32 257	1 176
Neukölln	305 517	139 997	116 364	19 266	29 424	466
Treptow-Köpenick	236 082	98 470	96 538	16 802	24 003	269
Marzahn-Hellersdorf	244 637	105 273	100 485	12 859	25 859	161
Lichtenberg	251 059	113 886	94 984	15 505	26 385	299
Reinickendorf	241 432	94 268	104 085	18 638	24 215	226
Berlin	3 362 843	1 569 965	1 251 739	204 554	329 475	7 110
nach Altersgruppen						
männlich						
unter 18	249 673	249 657	13	–	2	1
18 - 25	144 390	141 015	3 201	1	80	93
25 - 30	132 035	114 013	16 415	19	1 147	441
30 - 35	123 878	85 984	33 556	61	3 627	650
35 - 40	126 792	67 565	49 574	170	8 740	743
40 - 45	151 949	64 078	68 498	371	18 112	890
45 - 50	145 154	45 338	73 808	744	24 499	765
50 - 55	113 718	26 089	65 141	1 199	20 847	442
55 - 60	104 842	17 342	66 290	1 992	18 858	360
60 - 65	86 923	10 072	59 859	2 701	13 983	308
65 und mehr	264 054	16 186	192 635	27 990	26 744	499
Zusammen	1 643 408	837 339	628 990	35 248	136 639	5 192
weiblich						
unter 18	236 518	236 496	19	–	2	1
18 - 25	150 650	141 227	9 073	16	300	34
25 - 30	135 892	105 379	27 784	79	2 492	158
30 - 35	118 086	67 558	43 459	268	6 526	275
35 - 40	117 345	48 186	55 276	613	12 989	281
40 - 45	140 780	43 105	71 797	1 550	23 975	353
45 - 50	135 017	28 963	74 045	3 015	28 703	291
50 - 55	111 021	16 649	65 750	4 735	23 730	157
55 - 60	111 554	12 098	68 267	8 099	22 973	117
60 - 65	90 825	6 726	55 299	10 788	17 910	102
65 und mehr	371 747	26 239	151 980	140 143	53 236	149
Zusammen	1 719 435	732 626	622 749	169 306	192 836	1 918
Insgesamt						
unter 18	486 191	486 153	32	–	4	2
18 - 25	295 040	282 242	12 274	17	380	127
25 - 30	267 927	219 392	44 199	98	3 639	599
30 - 35	241 964	153 542	77 015	329	10 153	925
35 - 40	244 137	115 751	104 850	783	21 729	1 024
40 - 45	292 729	107 183	140 295	1 921	42 087	1 243
45 - 50	280 171	74 301	147 853	3 759	53 202	1 056
50 - 55	224 739	42 738	130 891	5 934	44 577	599
55 - 60	216 396	29 440	134 557	10 091	41 831	477
60 - 65	177 748	16 798	115 158	13 489	31 893	410
65 und mehr	635 801	42 425	344 615	168 133	79 980	648
Insgesamt	3 362 843	1 569 965	1 251 739	204 554	329 475	7 110

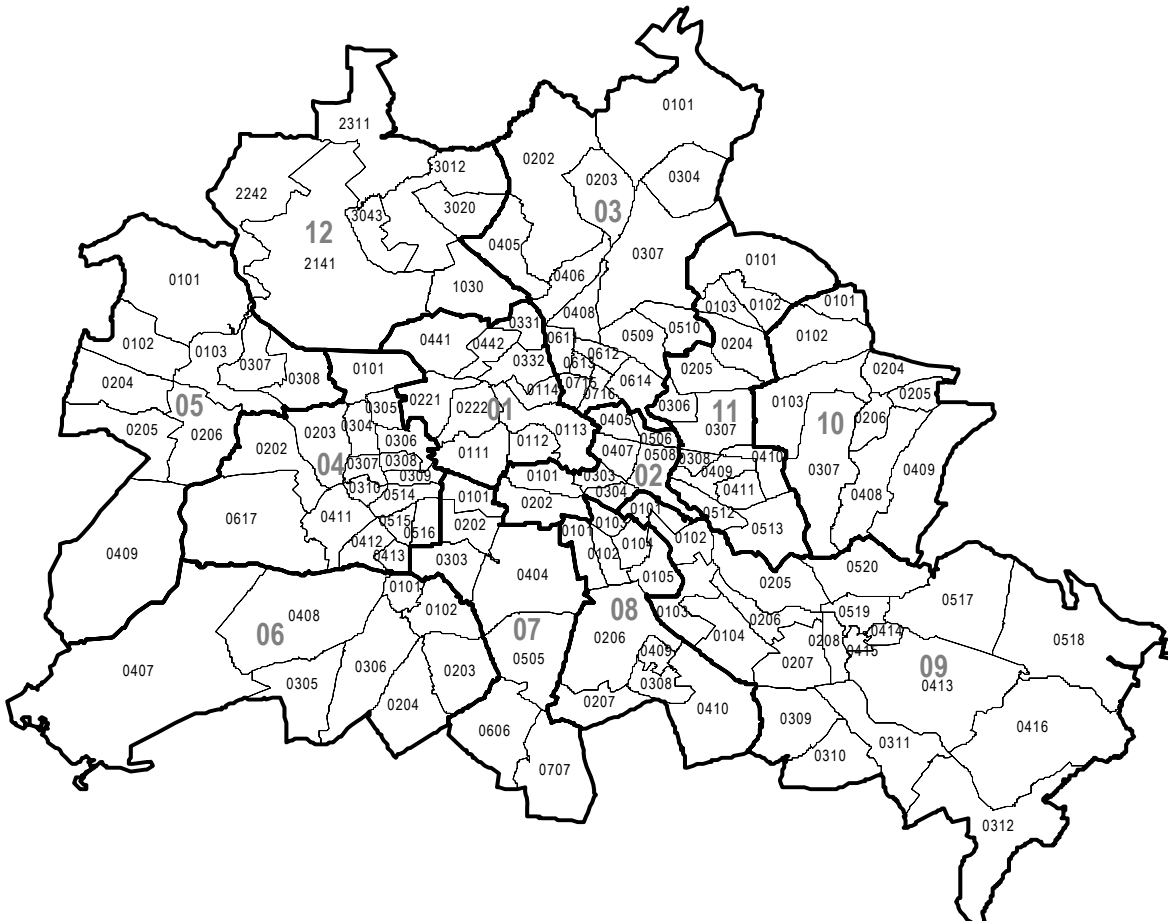
1 Einschließlich unbekannt.

2 Einschließlich 341 Personen, deren Lebenspartnerschaft aufgehoben ist, sowie 97 Personen, deren Lebenspartner verstorben ist.

3 Bezirke und Statistische Gebiete von Berlin (zu Tabelle 8)



4 Bezirke und Lebensweltlich orientierte Räume (Bezirksregionen) von Berlin (zu Tabelle 9)



**7 Melderechtlich registrierte Einwohner am Ort der Hauptwohnung in Berlin am 31. Dezember 2008
nach Ortsteilen und Altersgruppen (siehe Grafik 1)**

Bezirk Ortsteil		Ins- gesamt	Davon im Alter von ... bis unter ... Jahren							Und zwar		
			unter 6	6 - 15	15 - 18	18 - 27	27 - 45	45 - 55	55 - 65	65 und mehr	weiblich	Aus- länder
01 Mitte												
01	Mitte	79 270	4 325	3 676	1 037	9 485	30 871	10 494	6 697	12 685	39 250	14 137
02	Moabit	68 926	3 967	5 075	1 649	10 287	21 607	10 201	7 435	8 705	33 464	18 275
03	Hansaviertel	5 777	206	265	73	980	1 565	735	725	1 228	2 835	1 654
04	Tiergarten	12 658	558	769	274	1 927	3 846	1 950	1 595	1 739	5 956	4 171
05	Wedding	75 387	4 315	5 518	1 986	11 217	23 069	10 739	7 703	10 840	36 232	23 612
06	Gesundbrunnen	81 286	5 981	7 651	2 731	11 837	23 987	10 479	7 457	11 163	39 613	28 491
	Zusammen	323 304	19 352	22 954	7 750	45 733	104 945	44 598	31 612	46 360	157 350	90 340
02 Friedrichshain–Kreuzberg												
01	Friedrichshain	114 159	6 151	5 014	1 357	20 835	49 080	11 813	6 521	13 388	56 183	14 779
02	Kreuzberg	148 098	9 307	12 326	3 947	19 019	54 088	22 208	13 228	13 975	72 158	45 641
	Zusammen	262 257	15 458	17 340	5 304	39 854	103 168	34 021	19 749	27 363	128 341	60 420
03 Pankow												
01	Prenzlauer Berg	145 036	9 584	7 149	1 650	17 836	67 716	15 878	9 080	16 143	72 180	17 973
02	Weißensee	45 997	2 525	2 674	846	6 176	14 511	6 386	3 893	8 986	23 579	2 137
03	Blankenburg	6 499	250	479	161	630	1 483	1 303	860	1 333	3 274	73
04	Heinersdorf	6 569	250	488	143	765	1 639	1 223	871	1 190	3 300	147
05	Karow	18 522	1 083	1 633	466	2 241	4 906	3 071	1 907	3 215	9 575	396
06	Stadtrandsiedlung Malchow	1 156	27	58	21	96	208	232	158	356	585	12
07	Pankow	55 953	3 496	3 518	860	6 475	18 828	7 308	4 883	10 585	29 509	2 818
08	Blankenfelde	1 911	63	132	43	136	435	360	268	474	936	18
09	Buch	13 367	721	874	284	1 727	2 959	1 951	1 724	3 127	6 970	455
10	Französisch Buchholz	18 926	1 110	1 835	505	1 907	5 296	3 335	1 929	3 009	9 588	527
11	Niederschönhausen	26 842	1 768	2 037	515	2 547	7 868	3 965	2 414	5 728	13 965	1 077
12	Rosenthal	8 980	416	916	286	805	2 365	1 641	1 109	1 442	4 507	297
13	Wilhelmsruh	7 173	395	497	144	632	2 018	1 050	806	1 631	3 750	303
	Zusammen	356 931	21 688	22 290	5 924	41 973	130 232	47 703	29 902	57 219	181 718	26 233
04 Charlottenburg–Wilmersdorf												
01	Charlottenburg	118 704	5 451	7 023	2 353	12 599	35 404	19 562	16 854	19 458	60 686	28 588
02	Wilmersdorf	92 954	3 880	5 609	1 825	8 241	24 474	15 025	14 067	19 833	49 262	16 308
03	Schmargendorf	19 740	738	1 349	434	1 424	4 345	2 919	3 064	5 467	10 896	2 391
04	Grunewald	10 069	376	609	228	756	1 954	1 478	1 586	3 082	5 366	1 773
05	Westend	37 896	1 459	2 475	789	3 262	8 388	5 492	5 673	10 358	20 147	5 188
06	Charlottenburg-Nord	17 468	806	1 107	411	1 657	4 152	2 493	2 136	4 706	9 296	2 716
07	Halensee	13 929	520	797	257	1 286	3 735	2 392	2 138	2 804	7 395	2 485
	Zusammen	310 760	13 230	18 969	6 297	29 225	82 452	49 361	45 518	65 708	163 048	59 449
05 Spandau												
01	Spandau	33 361	1 643	2 362	886	4 137	8 774	5 247	4 017	6 295	16 916	4 909
02	Haselhorst	13 585	766	1 138	352	1 406	3 365	1 997	1 677	2 884	7 116	1 703
03	Siemensstadt	11 449	613	889	301	1 277	3 006	1 597	1 400	2 366	5 866	2 140
04	Staaken	41 554	2 175	4 163	1 514	4 077	9 183	6 222	5 308	8 912	21 635	3 200
05	Gatow	3 890	134	359	166	350	582	668	671	960	1 956	155
06	Kladow	13 814	650	1 417	424	1 064	2 674	2 188	2 243	3 154	7 031	439
07	Hakenfelde	26 462	1 320	2 036	707	2 910	5 885	3 852	3 247	6 505	13 922	2 703
08	Falkenhagener Feld	34 908	1 652	2 680	1 107	3 669	7 623	5 115	4 385	8 677	18 543	3 396
09	Wilhelmstadt	36 922	1 638	2 605	942	3 835	8 617	5 547	5 048	8 690	19 201	3 617
	Zusammen	215 945	10 591	17 649	6 399	22 725	49 709	32 433	27 996	48 443	112 186	22 262
06 Steglitz–Zehlendorf												
01	Steglitz	70 723	3 392	4 730	1 608	6 960	19 379	10 862	9 611	14 181	38 131	8 873
02	Lichterfelde	78 577	3 829	6 347	2 089	7 018	17 970	11 820	11 287	18 217	41 584	8 196
03	Lankwitz	40 365	1 660	2 706	1 043	3 864	9 389	5 803	5 487	10 413	21 834	3 941
04	Zehlendorf	58 064	2 511	4 862	1 602	4 437	11 652	8 526	8 333	16 141	31 727	4 860
05	Dahlem	15 137	925	1 600	447	1 215	3 485	2 310	1 986	3 169	7 913	2 412
06	Nikolassee	16 170	781	1 423	449	2 039	3 316	2 276	2 217	3 669	8 567	2 303
07	Wannsee	9 026	411	715	222	629	1 793	1 286	1 479	2 491	4 699	802
	Zusammen	288 062	13 509	22 383	7 460	26 162	66 984	42 883	40 400	68 281	154 455	31 387
07 Tempelhof–Schöneberg												
01	Schöneberg	116 691	5 952	7 973	2 712	12 679	36 357	19 809	14 464	16 745	58 130	28 857
02	Friedenau	26 827	1 439	2 048	614	2 266	7 431	4 768	4 051	4 210	14 321	3 406
03	Tempelhof	54 605	2 771	3 885	1 369	5 861	14 758	8 340	6 679	10 942	28 786	8 390
04	Mariendorf	49 152	1 978	3 374	1 233	4 839	11 471	7 183	6 431	12 643	26 049	5 511

**7 Melderechtlich registrierte Einwohner am Ort der Hauptwohnung in Berlin am 31. Dezember 2008
nach Ortsteilen und Altersgruppen (siehe Grafik 1)**

Bezirk Ortsteil	Ins- gesamt	Davon im Alter von ... bis unter ... Jahren								Und zwar	
		unter 6	6 - 15	15 - 18	18 - 27	27 - 45	45 - 55	55 - 65	65 und mehr	weiblich	Aus- länder
05 Marienfelde	30 071	1 387	2 290	896	2 690	6 403	4 285	4 510	7 610	15 854	3 056
06 Lichtenrade	49 522	2 159	4 186	1 520	4 101	10 558	7 347	7 340	12 311	26 037	2 980
Zusammen	326 868	15 686	23 756	8 344	32 436	86 978	51 732	43 475	64 461	169 177	52 200
08 Neukölln											
01 Neukölln	152 017	10 081	12 139	4 127	22 285	50 973	21 528	14 014	16 870	72 908	53 054
02 Britz	38 454	1 774	2 780	1 096	3 981	9 119	5 976	5 075	8 653	19 992	4 996
03 Buckow	37 997	1 396	3 104	1 231	3 383	8 041	5 666	5 545	9 631	19 945	3 023
04 Rudow	41 082	1 709	3 706	1 462	3 835	8 542	6 582	6 058	9 188	21 191	2 659
05 Gropiusstadt	35 969	1 899	2 752	986	3 435	7 516	4 525	4 815	10 041	19 358	5 597
Zusammen	305 519	16 859	24 481	8 902	36 919	84 191	44 277	35 507	54 383	153 394	69 329
09 Treptow-Köpenick											
01 Alt-Treptow	10 313	693	694	151	1 286	4 166	1 301	700	1 322	5 218	1 148
02 Plänterwald	10 621	504	444	104	1 120	2 799	1 432	989	3 229	5 652	319
03 Baumschulenweg	16 740	697	861	296	1 948	4 239	2 232	1 460	5 007	8 803	641
04 Johannisthal	17 631	815	1 023	343	1 875	4 372	2 530	1 856	4 817	9 212	352
05 Niederschöneeweide	10 006	498	530	142	1 422	2 628	1 287	1 011	2 488	4 988	625
06 Altglienicke	26 197	1 500	2 416	888	3 231	7 055	4 435	2 644	4 028	13 249	755
07 Adlershof	15 123	709	770	217	1 848	4 228	2 206	1 489	3 656	7 676	485
08 Bohnsdorf	10 709	403	782	259	1 073	2 565	1 950	1 361	2 316	5 413	168
09 Oberschöneeweide	17 240	1 023	1 083	319	2 755	5 381	2 338	1 355	2 986	8 600	920
10 Köpenick	59 344	2 677	3 314	1 048	6 555	13 621	8 866	6 888	16 375	31 117	1 189
11 Friedrichshagen	17 299	804	1 030	269	1 324	4 016	2 365	1 749	5 742	9 317	293
12 Rahnsdorf	8 917	408	651	176	740	2 013	1 555	1 159	2 215	4 533	160
13 Grünau	5 493	243	304	77	452	1 333	795	611	1 678	2 870	132
14 Müggelheim	6 350	227	436	151	630	1 473	1 210	901	1 322	3 121	85
15 Schmöckwitz	4 095	147	305	81	343	884	747	639	949	2 060	93
Zusammen	236 078	11 348	14 643	4 521	26 602	60 773	35 249	24 812	58 130	121 829	7 365
10 Marzahn-Hellersdorf											
01 Marzahn	102 147	5 569	6 361	2 166	14 586	22 143	18 591	16 134	16 597	51 437	4 984
02 Biesdorf	24 904	846	1 359	515	3 332	5 674	4 817	3 494	4 867	12 641	1 474
03 Kaulsdorf	18 841	734	1 352	442	2 371	4 451	3 957	2 390	3 144	9 529	258
04 Mahlsdorf	26 915	958	1 848	669	3 183	6 188	5 804	3 515	4 750	13 494	337
05 Hellersdorf	71 830	4 084	4 617	2 012	13 609	17 385	13 896	6 697	9 530	37 010	1 976
Zusammen	244 637	12 191	15 537	5 804	37 081	55 841	47 065	32 230	38 888	124 111	9 029
11 Lichtenberg											
01 Friedrichsfelde	49 689	2 077	2 443	818	6 386	10 866	6 441	6 404	14 254	25 952	3 840
02 Karlshorst	21 057	1 279	1 504	357	2 407	6 273	3 278	2 065	3 894	10 951	952
03 Lichtenberg	32 154	1 563	1 567	623	5 575	9 655	4 363	3 058	5 750	16 030	4 088
04 Falkenberg	1 172	51	77	38	182	303	287	111	123	571	12
06 Malchow	478	21	49	9	31	115	99	71	83	218	12
07 Wartenberg	2 422	92	141	58	352	529	621	282	347	1 202	27
09 Neu-Hohenschönhausen	53 453	2 971	3 381	1 219	9 216	11 757	11 606	6 100	7 203	27 177	3 045
10 Alt-Hohenschönhausen	41 807	1 971	2 412	820	5 141	10 452	6 613	6 048	8 350	21 597	2 395
11 Fennpfuhl	30 834	1 296	1 547	590	4 294	6 569	3 674	4 292	8 572	16 124	2 748
12 Rummelsburg	17 988	1 210	885	289	3 599	7 117	2 120	1 119	1 649	8 542	1 442
Zusammen	251 054	12 531	14 006	4 821	37 183	63 636	39 102	29 550	50 225	128 364	18 561
12 Reinickendorf											
01 Reinickendorf	72 993	3 760	5 276	1 917	8 515	18 417	10 794	8 734	15 580	37 727	11 479
02 Tegel	33 602	1 268	2 323	839	3 171	7 778	5 054	4 813	8 356	17 744	2 545
03 Konradshöhe	5 957	237	496	181	432	1 092	950	1 033	1 536	3 067	234
04 Heiligensee	17 610	703	1 572	567	1 418	3 301	3 088	2 915	4 046	9 065	575
05 Frohnau	16 942	781	1 627	487	1 097	3 199	2 624	2 548	4 579	8 813	646
06 Hermsdorf	16 390	682	1 412	493	1 207	3 121	2 596	2 688	4 191	8 566	638
07 Waidmannslust	9 892	473	925	333	1 000	2 125	1 472	1 311	2 253	5 164	724
08 Lübars	4 908	157	434	177	420	917	865	803	1 135	2 484	179
09 Wittenau	28 244	954	1 854	796	2 672	6 367	4 587	3 973	7 041	14 346	1 922
10 Märkisches Viertel	34 889	2 372	3 845	1 271	3 493	7 246	4 463	4 573	7 626	18 485	4 533
Zusammen	241 427	11 387	19 764	7 061	23 425	53 563	36 493	33 391	56 343	125 461	23 475
Insgesamt	3 362 842	173 830	233 772	78 587	399 318	942 472	504 917	394 142	635 804	1 719 434	470 050

**8 Melderechtlich registrierte Einwohner am Ort der Hauptwohnung in Berlin am 31. Dezember 2008
nach Statistischen Gebieten und Altersgruppen (siehe Grafik 3)**

Bezirk Bezirk (alt) Statistisches Gebiet		Insgesamt	Davon im Alter von ... bis unter ... Jahren								
			unter 3	3 - 6	6 - 10	10 - 15	15 - 18	18 - 20	20 - 25	25 - 30	30 - 35
01 Mitte											
Mitte											
098	Friedrich-Wilhelm-Stadt	4 565	136	91	93	67	46	55	314	569	621
099	Oranienburger Vorstadt	24 013	1 064	678	611	502	232	245	1 508	3 459	4 000
100	Spandauer Vorstadt	11 793	410	366	389	355	190	169	801	1 349	1 590
101	Königsstadt	8 032	223	140	111	149	106	103	583	841	883
102	Dorotheenstadt	456	15	9	22	19	3	7	28	30	43
103	Friedrichstadt	8 747	170	177	186	228	130	192	501	599	605
104	Luisenstadt	13 427	283	254	261	270	201	228	984	1 213	1 045
105	Stralauer Vorstadt	8 237	155	154	201	212	129	154	495	505	413
	Zusammen	79 270	2 456	1 869	1 874	1 802	1 037	1 153	5 214	8 565	9 200
Tiergarten											
001	Westhafen	4 490	138	128	154	207	128	122	466	525	388
002	Turmstraße	45 270	1 446	1 284	1 601	1 855	1 127	990	4 286	4 999	3 967
003	Hansaviertel	24 943	615	562	694	829	467	394	1 872	2 173	2 044
004	Tiergarten	184	–	3	8	–	6	3	10	21	6
005	Lützowplatz	12 474	284	271	357	404	268	268	1 083	1 372	1 041
	Zusammen	87 361	2 483	2 248	2 814	3 295	1 996	1 777	7 717	9 090	7 446
Wedding											
006	Soldiner Straße	22 474	939	731	955	1 124	708	561	2 028	2 313	1 832
007	Gesundbrunnen	30 815	1 164	1 124	1 351	1 675	1 140	843	2 256	2 622	2 473
008	Humboldthain	13 905	563	522	645	715	488	355	1 136	1 436	1 253
009	Leopoldplatz	56 838	1 883	1 814	2 178	2 523	1 682	1 405	5 415	6 393	5 266
010	Rehberge	645	12	16	30	41	19	20	39	44	60
011	Schillerpark	31 996	818	710	864	1 068	680	671	2 256	2 522	2 205
	Zusammen	156 673	5 379	4 917	6 023	7 146	4 717	3 855	13 130	15 330	13 089
	Insgesamt	323 304	10 318	9 034	10 711	12 243	7 750	6 785	26 061	32 985	29 735
02 Friedrichshain–Kreuzberg											
Friedrichshain											
113	Volkspark Friedrichshain	171	15	12	4	6	–	7	12	18	39
114	Friedenstraße	14 635	362	261	324	326	229	235	1 030	1 490	1 193
115	Rigaer Straße	32 679	1 098	808	835	629	350	457	3 566	6 455	5 283
116	Boxhagener Straße	41 392	1 375	939	895	745	400	515	4 747	8 981	7 370
117	Andreasstraße	16 630	392	331	383	426	252	291	1 452	1 730	1 327
118	Stralauer Allee	6 153	188	123	131	104	92	104	801	1 193	857
119	Alt-Stralau	2 499	131	116	114	92	34	20	62	167	284
	Zusammen	114 159	3 561	2 590	2 686	2 328	1 357	1 629	11 670	20 034	16 353
Kreuzberg											
012	Mehringplatz	19 106	714	739	987	1 237	725	530	1 487	1 625	1 494
013	Moritzplatz	19 647	801	680	930	1 207	694	473	1 301	1 586	1 546
014	Mariannenplatz	21 891	737	645	790	1 009	561	447	1 562	2 444	2 479
015	Wiener Straße	26 896	840	692	867	1 007	585	465	1 966	3 572	3 585
016	Urban	44 811	1 316	1 223	1 516	1 724	1 030	694	2 944	5 138	4 946
017	Viktoriapark	15 747	480	440	479	573	352	258	1 144	1 616	1 610
	Zusammen	148 098	4 888	4 419	5 569	6 757	3 947	2 867	10 404	15 981	15 660
	Insgesamt	262 257	8 449	7 009	8 255	9 085	5 304	4 496	22 074	36 015	32 013
03 Pankow											
Prenzlauer Berg											
106	Schönhauser Allee-Nord	36 308	1 386	951	905	682	372	424	2 650	5 720	6 268
107	Prenzlauer Allee-Nord	30 238	1 072	802	739	684	316	375	2 008	3 895	4 273
108	Greifswalder Straße-Nord	20 184	452	349	364	400	246	325	1 504	2 205	1 773
109	Storkower Straße	6 716	173	142	185	177	108	112	475	735	565
110	Schönhauser Allee-Süd	29 600	1 350	1 018	972	811	338	333	1 580	3 517	4 804
111	Greifswalder Straße-Süd	21 412	1 016	803	655	524	264	294	1 339	2 469	3 064
112	Zentralviehhof	578	36	34	34	17	6	12	30	27	61
	Zusammen	145 036	5 485	4 099	3 854	3 295	1 650	1 875	9 586	18 568	20 808

Davon im Alter von ... bis unter ... Jahren												Bezirk Bezirk (alt) Statist. Gebiet
35 - 40	40 - 45	45 - 50	50 - 55	55 - 60	60 - 63	63 - 65	65 - 70	70 - 75	75 - 80	80 - 85	85 und mehr	
01 Mitte												
												Mitte
578	496	384	276	288	96	70	181	107	42	31	24	098
3 608	2 771	1 652	991	696	260	191	519	383	247	197	199	099
1 468	1 467	1 012	615	508	194	115	296	217	135	72	75	100
759	701	585	461	396	181	170	555	477	295	180	133	101
50	39	57	45	20	21	6	24	15	3	–	–	102
687	725	762	691	691	352	233	694	522	332	186	84	103
932	1 082	1 047	878	747	325	261	1 143	1 139	675	306	153	104
422	439	519	519	437	229	210	827	899	644	425	249	105
8 504	7 720	6 018	4 476	3 783	1 658	1 256	4 239	3 759	2 373	1 397	917	Zusammen
												Tiergarten
381	404	380	264	207	107	70	186	110	67	31	27	001
3 521	3 812	3 502	2 904	2 615	1 314	813	1 918	1 461	805	546	504	002
1 848	2 247	2 176	1 710	1 686	789	559	1 460	1 115	685	521	497	003
15	18	31	24	6	14	–	13	3	3	–	–	004
871	1 065	1 006	889	874	441	260	607	481	252	197	183	005
6 636	7 546	7 095	5 791	5 388	2 665	1 702	4 184	3 170	1 812	1 295	1 211	Zusammen
												Wedding
1 773	1 778	1 690	1 300	1 138	494	366	994	749	415	290	296	006
2 235	2 382	2 230	1 733	1 636	829	532	1 546	1 217	824	557	446	007
1 094	1 132	1 046	747	683	352	203	583	401	261	153	137	008
4 585	4 770	4 225	3 324	2 830	1 340	849	2 215	1 749	1 001	696	695	009
47	75	80	47	57	9	12	21	6	3	–	7	010
2 126	2 709	2 686	2 110	2 022	1 027	781	2 207	1 841	1 094	831	768	011
11 860	12 846	11 957	9 261	8 366	4 051	2 743	7 566	5 963	3 598	2 527	2 349	Zusammen
27 000	28 112	25 070	19 528	17 537	8 374	5 701	15 989	12 892	7 783	5 219	4 477	Insgesamt
02 Friedrichshain–Kreuzberg												
												Friedrichshain
12	21	9	6	–	–	4	–	3	3	–	–	113
947	1 097	1 029	855	736	361	302	1 182	947	776	527	426	114
3 432	2 642	1 932	1 308	919	317	214	747	620	400	319	348	115
4 652	3 519	2 242	1 431	954	358	269	670	515	364	267	184	116
1 089	1 183	1 077	922	774	369	363	1 342	1 105	811	600	411	117
517	481	386	263	226	76	64	153	174	111	65	44	118
323	314	206	147	134	48	33	81	73	52	34	34	119
10 972	9 257	6 881	4 932	3 743	1 529	1 249	4 175	3 437	2 517	1 812	1 447	Zusammen
												Kreuzberg
1 583	1 604	1 403	1 070	991	519	271	713	588	342	237	247	012
1 606	1 613	1 455	1 145	1 016	514	305	877	801	472	316	309	013
2 024	2 197	1 842	1 347	1 013	515	357	777	572	315	136	122	014
2 744	2 671	2 219	1 613	1 217	549	350	836	564	276	130	148	015
4 155	4 863	4 316	3 185	2 417	992	597	1 458	1 013	575	358	351	016
1 444	1 691	1 515	1 098	985	408	212	593	350	224	164	111	017
13 556	14 639	12 750	9 458	7 639	3 497	2 092	5 254	3 888	2 204	1 341	1 288	Zusammen
24 528	23 896	19 631	14 390	11 382	5 026	3 341	9 429	7 325	4 721	3 153	2 735	Insgesamt
03 Pankow												
												Prenzlauer Berg
5 299	3 922	2 222	1 336	1 100	429	290	779	566	363	276	368	106
3 867	3 006	2 042	1 370	1 129	498	375	1 222	994	648	516	407	107
1 470	1 499	1 265	937	1 078	586	444	1 746	1 531	857	560	593	108
512	553	493	341	334	170	106	475	475	294	172	119	109
4 875	3 879	2 213	1 200	848	312	210	512	384	210	125	109	110
3 116	2 570	1 505	878	670	256	206	644	507	262	204	166	111
92	55	43	33	22	7	10	23	12	12	9	3	112
19 231	15 484	9 783	6 095	5 181	2 258	1 641	5 401	4 469	2 646	1 862	1 765	Zusammen

**8 Melderechtlich registrierte Einwohner am Ort der Hauptwohnung in Berlin am 31. Dezember 2008
nach Statistischen Gebieten und Altersgruppen (siehe Grafik 3)**

Bezirk Bezirk (alt) Statistisches Gebiet		Insgesamt	Davon im Alter von ... bis unter ... Jahren								
			unter 3	3 - 6	6 - 10	10 - 15	15 - 18	18 - 20	20 - 25	25 - 30	30 - 35
Weißensee											
153	Pistoriusstraße	31 397	1 026	839	970	927	561	676	2 371	3 331	2 860
154	Buschallee	14 600	364	296	342	435	285	390	1 014	1 087	874
155	Heinersdorf	6 569	119	131	223	265	143	213	411	344	274
156	Blankenburg	6 499	128	122	202	277	161	186	340	262	262
157	Karow	18 522	524	559	755	878	466	523	1 252	1 185	1 108
158	Marderberg	9	–	–	–	–	–	3	–	–	–
159	Märchenland	1 147	14	13	31	27	21	23	58	33	34
	Zusammen	78 743	2 175	1 960	2 523	2 809	1 637	2 014	5 446	6 242	5 412
Pankow											
160	Vinetastraße	31 452	944	761	842	837	471	606	2 130	3 181	2 995
161	Am Schloßpark	31 136	1 115	994	1 189	1 054	507	513	1 756	2 390	2 478
162	Schönholz	3 033	98	79	145	161	90	60	150	143	176
163	Wilhelmsruh	9 175	263	249	350	342	182	215	422	508	535
164	Rosenthal	4 349	111	113	220	296	170	130	186	160	215
165	Niederschönhausen	12 605	440	427	481	495	253	293	699	776	843
166	Herthaplatz	9 543	296	309	379	377	183	230	481	596	703
167	Buchholz	16 396	484	489	742	871	454	386	928	909	972
168	Blankenfelde	1 911	28	35	66	66	43	35	78	74	73
169	Lietzengraben	189	10	3	9	13	–	–	9	9	37
170	Bucher Forst	2 848	72	70	77	88	54	76	235	188	164
171	Buch	10 515	279	300	331	378	230	275	783	707	577
	Zusammen	133 152	4 140	3 829	4 831	4 978	2 637	2 819	7 857	9 641	9 768
	Insgesamt	356 931	11 800	9 888	11 208	11 082	5 924	6 708	22 889	34 451	35 988
04 Charlottenburg–Wilmerdorf											
Charlottenburg											
018	Volkspark Jungfernheide	9 693	238	183	252	295	198	159	524	601	634
019	Goerdelerdamm	8 500	214	200	253	347	225	167	456	555	540
020	Charlottenburger Schloss	16 261	390	309	357	460	313	303	1 200	1 629	1 438
021	Franklinstraße	2 919	85	61	101	104	55	67	241	303	301
022	Richard-Wagner-Platz	39 639	969	976	1 123	1 472	856	667	2 496	3 115	3 015
023	Hardenbergstraße	11 289	239	190	267	284	160	157	579	784	755
024	Stuttgarter Platz	48 542	1 152	1 079	1 238	1 595	967	750	2 558	3 649	3 658
025	Olympiastadion	12 916	227	266	457	530	309	203	663	666	571
026	Westend	24 309	495	443	637	833	470	369	1 067	1 301	1 295
	Zusammen	174 068	4 009	3 707	4 685	5 920	3 553	2 842	9 784	12 603	12 207
Wilmerdorf											
040	Joachim-Friedrich-Straße	12 389	221	228	330	359	214	166	620	767	816
041	Fehrbelliner Platz	12 908	283	281	345	417	254	232	739	988	941
042	Schaperstraße	4 440	81	92	86	116	73	49	194	307	298
043	Hohenzollernplatz	33 937	675	664	803	1 049	584	482	1 639	2 202	2 180
044	Bundesplatz	22 447	552	528	649	850	503	399	1 305	1 593	1 545
045	Rüdesheimer Platz	19 250	363	376	582	737	423	307	713	804	870
046	Schmargendorf	19 740	354	384	606	743	434	325	790	850	934
047	Grunewaldsee	74	4	–	–	–	4	3	–	3	–
048	Koenigsallee	11 507	209	219	276	416	255	165	493	514	509
	Zusammen	136 692	2 742	2 772	3 677	4 687	2 744	2 128	6 493	8 028	8 093
	Insgesamt	310 760	6 751	6 479	8 362	10 607	6 297	4 970	16 277	20 631	20 300

Davon im Alter von ... bis unter ... Jahren												Bezirk Bezirk (alt) Statist. Gebiet
35 - 40	40 - 45	45 - 50	50 - 55	55 - 60	60 - 63	63 - 65	65 - 70	70 - 75	75 - 80	80 - 85	85 und mehr	
Weißensee												
2 742	3 082	2 496	1 706	1 414	589	463	1 618	1 612	931	663	520	153
994	1 266	1 294	890	774	357	296	1 299	1 091	576	342	334	154
437	725	703	520	518	229	124	436	324	180	137	113	155
408	655	707	596	528	192	140	522	345	190	126	150	156
1 293	1 786	1 765	1 306	1 100	449	358	1 111	964	595	371	174	157
–	–	6	–	–	–	–	–	–	–	–	–	158
53	100	120	106	95	31	32	132	117	68	24	15	159
5 927	7 614	7 091	5 124	4 429	1 847	1 413	5 118	4 453	2 540	1 663	1 306	Zusammen
Pankow												
2 669	2 807	2 411	1 769	1 583	734	525	1 858	1 878	1 118	805	528	160
2 798	3 042	2 403	1 582	1 440	603	535	1 981	1 994	1 182	808	772	161
236	297	277	215	161	95	51	162	138	97	91	111	162
790	959	775	607	559	280	203	733	635	302	165	101	163
372	506	457	323	228	105	100	253	172	127	72	33	164
1 103	1 392	1 204	831	740	324	236	752	505	345	242	224	165
864	1 048	899	664	594	221	164	559	420	263	179	114	166
1 260	1 733	1 658	1 193	978	395	284	986	800	457	256	161	167
131	180	186	174	164	54	50	195	147	69	29	34	168
19	30	22	9	3	–	–	10	–	6	–	–	169
193	255	251	233	201	75	64	197	144	122	47	42	170
528	701	769	698	791	336	257	942	646	393	274	320	171
10 963	12 950	11 312	8 298	7 442	3 222	2 469	8 628	7 479	4 481	2 968	2 440	Zusammen
36 121	36 048	28 186	19 517	17 052	7 327	5 523	19 147	16 401	9 667	6 493	5 511	Insgesamt
04 Charlottenburg–Wilmsdorf												
Charlottenburg												
617	711	734	678	698	353	226	769	588	417	411	407	018
578	652	656	536	510	245	180	657	679	399	260	191	019
1 213	1 387	1 425	1 176	1 066	549	375	890	707	397	364	313	020
300	273	222	208	166	94	53	120	58	60	21	26	021
3 075	3 526	3 481	2 916	3 011	1 510	939	2 355	1 645	978	754	760	022
952	1 094	1 002	885	889	556	361	824	539	271	244	257	023
3 912	4 603	4 374	3 818	3 958	2 095	1 231	3 138	2 042	1 062	800	863	024
640	999	1 036	803	935	543	437	1 330	937	531	416	417	025
1 516	1 978	1 941	1 656	1 868	1 019	796	2 297	1 731	941	829	827	026
12 803	15 223	14 871	12 676	13 101	6 964	4 598	12 380	8 926	5 056	4 099	4 061	Zusammen
Wilmsdorf												
875	1 028	1 151	984	1 063	554	359	1 005	667	348	314	320	040
948	1 147	1 112	925	991	556	322	935	596	343	283	270	041
303	403	392	363	325	234	133	345	253	127	105	161	042
2 552	3 114	3 045	2 510	2 845	1 423	955	2 575	1 846	997	883	914	043
1 573	2 063	1 958	1 692	1 645	879	564	1 426	1 081	596	513	533	044
1 280	1 733	1 622	1 443	1 591	869	668	1 723	1 239	712	639	556	045
1 188	1 682	1 595	1 324	1 569	840	655	1 828	1 301	758	720	860	046
–	18	3	9	3	–	12	3	9	3	–	–	047
695	871	881	805	863	535	402	1 226	811	401	417	544	048
9 414	12 059	11 759	10 055	10 895	5 890	4 070	11 066	7 803	4 285	3 874	4 158	Zusammen
22 217	27 282	26 630	22 731	23 996	12 854	8 668	23 446	16 729	9 341	7 973	8 219	Insgesamt

**8 Melderechtlich registrierte Einwohner am Ort der Hauptwohnung in Berlin am 31. Dezember 2008
nach Statistischen Gebieten und Altersgruppen (siehe Grafik 3)**

Bezirk Bezirk (alt) Statistisches Gebiet		Insgesamt	Davon im Alter von ... bis unter ... Jahren								
			unter 3	3 - 6	6 - 10	10 - 15	15 - 18	18 - 20	20 - 25	25 - 30	30 - 35
05 Spandau											
Spandau											
027	Johannesstift	48 891	1 075	1 098	1 614	2 064	1 494	1 136	2 907	2 658	2 313
028	Werderstraße	13 097	421	411	515	544	333	275	806	1 028	859
029	Spandauer Rathaus	24 376	677	612	792	1 077	703	602	1 873	1 956	1 541
030	Charlottenburger Chaussee	2 694	48	57	67	112	56	31	164	197	190
031	Klosterfelde	5 673	115	101	127	166	114	128	315	353	275
032	Pichelsdorf	36 922	828	810	1 056	1 549	942	781	2 151	2 239	1 985
033	Zitadelle	3 919	174	188	247	278	135	109	215	272	355
034	Gartenfelder Straße	9 666	228	176	283	330	217	182	576	610	471
035	Schuckertdamm	10 115	287	232	344	469	274	224	530	635	614
036	Siemenswerke	1 334	57	37	28	48	27	71	157	167	122
037	Staaken	41 554	1 046	1 129	1 688	2 475	1 514	1 063	2 196	2 028	1 869
038	Gatow	6 334	148	214	370	420	248	171	284	170	226
039	Kladow	11 370	212	210	413	573	342	254	487	359	344
	Zusammen	215 945	5 316	5 275	7 544	10 105	6 399	5 027	12 661	12 672	11 164
	Insgesamt	215 945	5 316	5 275	7 544	10 105	6 399	5 027	12 661	12 672	11 164
06 Steglitz-Zehlendorf											
Zehlendorf											
049	Teltower Damm	32 457	645	739	1 073	1 550	913	636	1 442	1 264	1 371
050	Argentinische Allee	25 607	514	613	995	1 244	689	438	1 006	921	868
051	Dahlem	15 137	416	509	718	882	447	306	679	588	679
052	Nikolassee	16 170	351	430	590	833	449	358	1 227	926	664
053	Wannsee	9 026	183	228	303	412	222	168	348	287	311
	Zusammen	98 397	2 109	2 519	3 679	4 921	2 720	1 906	4 702	3 986	3 893
Steglitz											
062	Schlossstraße	20 775	490	532	678	835	462	363	1 058	1 301	1 424
063	Albrechtstraße	49 948	1 235	1 135	1 424	1 793	1 146	863	2 827	3 574	3 375
064	Ostpreußendamm	34 471	783	816	1 109	1 563	921	697	1 762	1 606	1 571
065	Goerzwerke	1 386	15	9	27	25	19	31	329	246	99
066	Drakestraße	42 720	999	1 207	1 644	1 979	1 149	746	1 889	2 078	2 068
067	Lankwitz	40 365	809	851	1 155	1 551	1 043	727	2 191	2 289	2 184
	Zusammen	189 665	4 331	4 550	6 037	7 746	4 740	3 427	10 056	11 094	10 721
	Insgesamt	288 062	6 440	7 069	9 716	12 667	7 460	5 333	14 758	15 080	14 614
07 Tempelhof-Schöneberg											
Schöneberg											
054	John-F.-Kennedy-Platz	28 506	786	706	794	928	601	539	1 784	2 403	2 385
055	Bayerisches Viertel	26 491	572	545	736	855	499	345	1 255	1 814	1 885
056	Nollendorfplatz	16 524	391	408	536	748	410	331	1 029	1 255	1 270
057	Großgörschenstraße	22 525	684	599	726	831	557	432	1 618	2 221	2 072
058	Tempelhofer Weg	5 184	118	126	152	220	164	103	311	335	307
059	Priesterweg	1 048	35	22	31	62	27	31	66	79	64
060	Rubensstraße	16 413	485	475	581	773	454	362	964	1 162	1 101
061	Friedenau	26 827	696	743	930	1 118	614	443	1 253	1 563	1 676
	Zusammen	143 518	3 767	3 624	4 486	5 535	3 326	2 586	8 280	10 832	10 760
Tempelhof											
068	Alt-Tempelhof	48 363	1 222	1 195	1 559	1 964	1 229	939	2 690	3 355	3 020
069	Zentralflughafen	6 242	193	161	170	192	140	114	551	647	508
070	Mariendorfer Damm	46 697	967	913	1 387	1 794	1 155	887	2 511	2 772	2 481
071	Lankwitzer Straße	2 455	45	53	96	97	78	57	192	249	155
072	Mauserstraße	2 928	78	76	110	115	102	47	110	112	136
073	Marienfelder Allee	27 143	610	623	844	1 221	794	533	1 433	1 334	1 471
074	Lichtenrade	49 522	1 011	1 148	1 750	2 436	1 520	1 047	2 287	1 987	2 193
	Zusammen	183 350	4 126	4 169	5 916	7 819	5 018	3 624	9 774	10 456	9 964
	Insgesamt	326 868	7 893	7 793	10 402	13 354	8 344	6 210	18 054	21 288	20 724

Davon im Alter von ... bis unter ... Jahren												Bezirk Bezirk (alt) Statist. Gebiet
35 - 40	40 - 45	45 - 50	50 - 55	55 - 60	60 - 63	63 - 65	65 - 70	70 - 75	75 - 80	80 - 85	85 und mehr	
05 Spandau												
												Spandau
2 765	3 751	4 032	3 266	3 365	1 673	1 303	4 217	3 624	1 959	1 402	1 175	027
853	958	957	801	781	341	239	753	632	455	460	675	028
1 713	2 147	2 174	1 726	1 536	723	506	1 358	1 059	698	498	405	029
221	235	230	197	207	103	77	198	132	76	66	30	030
330	418	471	360	444	214	137	525	446	271	178	185	031
2 252	3 044	3 102	2 445	2 634	1 366	1 048	3 129	2 377	1 337	1 012	835	032
344	353	280	210	215	99	48	169	85	58	50	35	033
577	707	838	669	694	375	246	805	720	429	316	217	034
660	932	790	651	663	360	241	718	572	367	307	245	035
88	83	89	67	79	33	24	60	48	30	16	3	036
2 553	3 551	3 527	2 695	2 816	1 451	1 041	3 396	2 549	1 377	894	696	037
397	636	563	460	459	234	164	479	297	169	102	123	038
484	858	972	861	1 052	590	415	1 199	758	397	295	295	039
13 237	17 673	18 025	14 408	14 945	7 562	5 489	17 006	13 299	7 623	5 596	4 919	Zusammen
13 237	17 673	18 025	14 408	14 945	7 562	5 489	17 006	13 299	7 623	5 596	4 919	Insgesamt
06 Steglitz–Zehlendorf												
												Zehlendorf
1 884	2 740	2 560	2 214	2 323	1 283	951	3 007	2 379	1 249	1 097	1 137	049
1 384	2 135	2 022	1 730	1 901	1 043	832	2 434	1 807	1 014	978	1 039	050
1 033	1 415	1 322	988	957	584	445	1 252	818	386	384	329	051
899	1 281	1 177	1 099	1 157	600	460	1 266	942	534	420	507	052
522	786	693	593	745	430	304	943	666	339	265	278	053
5 722	8 357	7 774	6 624	7 083	3 940	2 992	8 902	6 612	3 522	3 144	3 290	Zusammen
												Steglitz
1 473	1 951	1 819	1 427	1 651	849	566	1 346	1 011	525	484	530	062
3 583	4 547	4 155	3 461	3 528	1 780	1 237	3 545	2 637	1 473	1 332	1 298	063
2 053	2 781	2 716	2 308	2 581	1 428	1 042	3 198	2 303	1 241	972	1 020	064
57	70	73	78	51	26	18	91	57	33	12	20	065
2 884	4 021	3 773	2 872	3 267	1 731	1 143	3 505	2 444	1 254	1 009	1 058	066
2 455	3 407	3 207	2 596	2 887	1 495	1 105	3 466	2 782	1 628	1 330	1 207	067
12 505	16 777	15 743	12 742	13 965	7 309	5 111	15 151	11 234	6 154	5 139	5 133	Zusammen
18 227	25 134	23 517	19 366	21 048	11 249	8 103	24 053	17 846	9 676	8 283	8 423	Insgesamt
07 Tempelhof–Schöneberg												
												Schöneberg
2 439	2 895	2 632	2 203	2 033	959	599	1 408	959	538	420	495	054
2 165	2 816	2 610	2 132	2 068	1 024	638	1 586	1 136	698	527	585	055
1 368	1 571	1 454	1 279	1 100	564	335	811	616	372	321	355	056
2 057	2 475	2 252	1 612	1 336	624	357	827	581	269	196	199	057
370	439	398	338	329	190	119	352	244	171	164	234	058
55	100	86	84	47	12	36	67	60	32	30	22	059
1 200	1 563	1 529	1 200	1 136	595	363	921	680	341	254	274	060
2 037	2 725	2 527	2 241	2 258	1 068	725	1 722	1 036	541	435	476	061
11 691	14 584	13 488	11 089	10 307	5 036	3 172	7 694	5 312	2 962	2 347	2 640	Zusammen
												Tempelhof
3 443	4 348	4 112	3 263	3 223	1 594	1 171	3 341	2 702	1 506	1 268	1 219	068
451	553	527	438	373	200	118	320	234	137	124	91	069
2 855	3 786	3 641	3 125	3 318	1 643	1 142	3 953	3 150	1 866	1 631	1 720	070
163	202	231	186	188	83	57	144	81	48	32	18	071
170	193	202	184	241	143	113	345	234	92	65	60	072
1 562	1 992	2 129	1 770	2 092	1 089	832	2 417	1 978	1 057	766	596	073
2 926	4 219	3 935	3 412	3 835	1 930	1 575	4 783	3 436	1 723	1 213	1 156	074
11 570	15 293	14 777	12 378	13 270	6 682	5 008	15 303	11 815	6 429	5 099	4 860	Zusammen
23 261	29 877	28 265	23 467	23 577	11 718	8 180	22 997	17 127	9 391	7 446	7 500	Insgesamt

**8 Melderechtlich registrierte Einwohner am Ort der Hauptwohnung in Berlin am 31. Dezember 2008
nach Statistischen Gebieten und Altersgruppen (siehe Grafik 3)**

Bezirk Bezirk (alt) Statistisches Gebiet		Insgesamt	Davon im Alter von ... bis unter ... Jahren								
			unter 3	3 - 6	6 - 10	10 - 15	15 - 18	18 - 20	20 - 25	25 - 30	30 - 35
08 Neukölln											
Neukölln											
075	Reuterplatz	34 449	1 081	907	1 014	1 240	745	576	2 427	4 581	4 039
076	Roseggerstraße	29 598	1 057	856	1 043	1 251	815	653	2 640	3 195	2 674
077	Köllnische Heide	15 539	624	600	704	895	549	421	1 164	1 159	1 045
078	Karl-Marx-Straße	39 907	1 457	1 342	1 675	1 861	1 119	941	3 474	4 409	3 453
079	Schillerpromenade	32 524	1 120	1 037	1 145	1 311	899	719	2 904	3 627	2 980
080	Britz	38 454	908	866	1 186	1 594	1 096	823	2 216	2 346	2 073
081	Buckow 1	27 672	486	546	910	1 380	919	608	1 342	1 199	1 282
082	Buckow 2	33 818	781	837	1 053	1 403	878	674	1 682	1 703	1 619
083	Rudow	53 558	1 082	1 272	1 928	2 888	1 882	1 350	2 851	2 354	2 487
	Zusammen	305 519	8 596	8 263	10 658	13 823	8 902	6 765	20 700	24 573	21 652
	Insgesamt	305 519	8 596	8 263	10 658	13 823	8 902	6 765	20 700	24 573	21 652
09 Treptow-Köpenick											
Treptow											
120	Köpenicker Landstraße	34 680	991	767	893	790	433	544	2 315	3 351	2 897
121	Treptower Park/Plänterwald	70	–	–	6	3	3	3	–	3	7
122	Niederschöneweide	10 006	262	236	261	269	142	238	799	945	712
123	Adlershof	14 879	397	308	366	398	217	327	1 027	1 291	1 048
124	Johannisthal	19 454	377	403	530	638	427	445	1 157	1 191	998
125	Rudower Chaussee	1 345	72	103	92	76	31	29	37	50	118
126	Altglienicke	25 955	718	741	1 024	1 356	859	885	1 647	1 421	1 506
127	Bohnsdorf	10 951	215	229	337	481	288	347	642	520	493
	Zusammen	117 340	3 032	2 787	3 509	4 011	2 400	2 818	7 624	8 772	7 779
Köpenick											
128	Oberschöneweide	17 147	554	469	517	566	319	350	1 578	2 041	1 426
129	Wuhlheide	93	–	–	–	–	–	3	3	13	24
130	Dammvorstadt	8 930	260	195	249	212	120	174	632	826	676
131	Spindlersfeld	9 463	308	254	299	247	182	216	741	880	619
132	Wendenschlossstraße	28 458	586	606	781	852	537	638	1 638	1 625	1 343
133	Grünau	5 468	123	116	148	156	77	86	254	301	280
134	Forst Grünau	25	–	4	–	–	–	–	–	–	–
135	Schmöckwitz	3 541	66	63	105	139	65	100	153	114	131
136	Rauchfangswerder	554	6	12	30	31	16	17	25	9	25
137	Seddinberg	50	3	–	–	–	–	–	3	–	–
138	Müggelheim	6 300	119	105	183	253	151	198	339	231	243
139	Rahnsdorf	8 817	190	212	277	371	176	187	419	295	376
140	Forst Rahnsdorf	100	3	3	–	3	–	–	–	3	6
141	Müggelberge	93	6	–	3	–	–	4	6	–	3
142	Forst Friedrichshagen	39	–	–	–	–	3	–	3	–	–
143	Friedrichshagen	17 260	415	389	513	517	266	354	685	788	829
144	Uhlenhorst	12 400	240	222	357	314	209	259	631	646	596
	Zusammen	118 738	2 879	2 650	3 462	3 661	2 121	2 586	7 110	7 772	6 577
	Insgesamt	236 078	5 911	5 437	6 971	7 672	4 521	5 404	14 734	16 544	14 356
10 Marzahn-Hellersdorf											
Marzahn											
180	Bürknersfelde	271	6	4	3	3	9	9	46	37	25
181	Ahrensfelde-Süd	22 500	836	772	823	935	612	708	2 320	1 994	1 411
182	Marzahner Promenade	43 379	1 172	1 121	1 309	1 313	861	1 113	3 475	3 873	2 668
183	Marzahner Chaussee	1 658	22	16	37	33	35	38	132	87	82
184	Springpfuhl	31 307	746	692	838	866	575	738	2 133	2 259	1 736
185	Kienberg .	3 032	114	68	111	90	74	69	213	289	221
186	Biesdorf-Nord	13 997	231	210	297	337	254	394	1 229	1 142	774
187	Alt-Biesdorf	2 593	33	62	62	75	62	82	138	106	109
188	Biesdorf-Süd	8 314	138	172	232	356	199	277	574	314	366
	Zusammen	127 051	3 298	3 117	3 712	4 008	2 681	3 428	10 260	10 101	7 392

Davon im Alter von ... bis unter ... Jahren												Bezirk Bezirk (alt) Statist. Gebiet
35 - 40	40 - 45	45 - 50	50 - 55	55 - 60	60 - 63	63 - 65	65 - 70	70 - 75	75 - 80	80 - 85	85 und mehr	
08 Neukölln												
												Neukölln
3 260	3 307	2 859	2 075	1 652	787	451	1 260	954	517	356	361	075
2 299	2 567	2 482	1 863	1 510	730	464	1 169	938	559	378	455	076
1 113	1 246	1 113	901	919	428	301	798	612	374	279	294	077
3 267	3 472	3 026	2 421	2 157	1 015	631	1 628	1 109	597	419	434	078
2 707	2 939	2 786	2 002	1 734	797	438	1 226	838	498	356	461	079
2 361	3 281	3 271	2 705	2 756	1 371	948	2 894	2 242	1 416	1 090	1 011	080
1 701	2 291	2 256	1 847	1 997	1 110	862	2 660	1 999	1 095	707	475	081
1 832	2 274	2 368	2 063	2 485	1 374	1 090	3 400	2 765	1 478	1 100	959	082
3 090	4 413	4 519	3 720	3 930	2 039	1 531	4 739	3 557	1 860	1 152	914	083
21 630	25 790	24 680	19 597	19 140	9 651	6 716	19 774	15 014	8 394	5 837	5 364	Zusammen
21 630	25 790	24 680	19 597	19 140	9 651	6 716	19 774	15 014	8 394	5 837	5 364	Insgesamt
09 Treptow-Köpenick												
												Treptow
2 529	2 950	2 613	1 783	1 465	707	608	2 460	3 002	1 774	1 075	733	120
9	15	9	6	–	3	–	3	–	–	–	–	121
626	730	698	589	571	250	190	739	853	437	273	186	122
1 026	1 283	1 215	933	793	362	281	1 103	1 121	642	459	282	123
1 118	1 747	1 671	1 280	1 210	530	431	1 706	1 684	902	583	426	124
189	177	115	76	48	33	23	39	18	16	3	–	125
1 871	2 764	2 578	1 820	1 522	625	471	1 486	1 174	684	418	385	126
703	1 125	1 141	846	796	357	234	868	636	309	248	136	127
8 071	10 791	10 040	7 333	6 405	2 867	2 238	8 404	8 488	4 764	3 059	2 148	Zusammen
												Köpenick
1 218	1 459	1 332	983	805	306	238	809	943	603	339	292	128
6	15	9	14	3	–	3	–	–	–	–	–	129
585	707	698	509	517	197	195	617	596	448	296	221	130
624	737	832	629	521	217	146	694	635	351	208	123	131
1 609	2 098	2 351	1 999	2 007	917	782	2 912	2 358	1 250	810	759	132
375	486	431	358	334	147	127	523	561	315	157	113	133
3	–	3	3	–	3	–	6	3	–	–	–	134
223	318	351	295	307	135	133	304	266	126	75	72	135
31	81	58	43	39	16	9	49	21	15	6	15	136
3	3	6	3	9	–	–	13	4	–	3	–	137
387	696	704	497	515	229	148	524	401	202	104	71	138
567	891	882	667	643	278	228	769	607	340	246	196	139
3	6	6	–	10	–	–	21	7	10	7	12	140
10	12	15	3	9	3	3	7	9	–	–	–	141
6	–	3	3	3	3	–	6	3	6	–	–	142
1 135	1 540	1 384	975	948	406	389	1 678	1 810	1 052	623	564	143
674	967	1 008	822	754	319	301	1 133	1 359	784	469	336	144
7 459	10 016	10 073	7 803	7 424	3 176	2 702	10 065	9 583	5 502	3 343	2 774	Zusammen
15 530	20 807	20 113	15 136	13 829	6 043	4 940	18 469	18 071	10 266	6 402	4 922	Insgesamt
10 Marzahn-Hellersdorf												
												Marzahn
22	13	27	30	22	–	6	6	3	–	–	–	180
1 222	1 600	2 562	2 186	1 444	463	276	833	621	446	266	170	181
2 146	2 345	3 318	4 759	4 742	1 552	906	2 486	1 839	1 152	737	492	182
70	129	178	154	141	63	57	149	123	61	33	18	183
1 444	1 668	2 209	2 724	3 677	1 521	1 009	2 631	1 797	1 018	610	416	184
154	240	241	203	151	58	46	133	175	143	124	115	185
677	1 076	1 291	1 251	1 239	501	303	1 007	747	486	283	268	186
175	225	278	220	173	83	65	164	170	124	81	106	187
485	863	1 012	765	695	262	173	603	405	198	121	104	188
6 395	8 159	11 116	12 292	12 284	4 503	2 841	8 012	5 880	3 628	2 255	1 689	Zusammen

**8 Melderechtlich registrierte Einwohner am Ort der Hauptwohnung in Berlin am 31. Dezember 2008
nach Statistischen Gebieten und Altersgruppen (siehe Grafik 3)**

Bezirk Bezirk (alt) Statistisches Gebiet		Insgesamt	Davon im Alter von ... bis unter ... Jahren								
			unter 3	3 - 6	6 - 10	10 - 15	15 - 18	18 - 20	20 - 25	25 - 30	30 - 35
Hellersdorf											
189	Kaulsdorf-Süd	7 456	135	131	243	288	155	259	471	303	276
190	Mahlsdorf-Süd	14 310	238	281	425	587	347	500	896	564	608
191	Mahlsdorf-Nord	12 683	215	227	340	502	322	488	853	528	514
192	Kaulsdorf-Nord	11 307	238	227	374	441	287	399	851	580	522
193	Hellersdorf-West	20 548	497	423	502	567	439	675	2 093	1 667	1 025
194	Alt-Hellersdorf	28 080	1 001	818	955	995	852	1 179	3 316	2 671	1 527
195	Hönnow-West	23 202	678	667	773	825	721	1 035	2 430	1 971	1 184
	Zusammen	117 586	3 002	2 774	3 612	4 205	3 123	4 535	10 910	8 284	5 656
	Insgesamt	244 637	6 300	5 891	7 324	8 213	5 804	7 963	21 170	18 385	13 048
11 Lichtenberg											
Lichtenberg											
145	Karlshorst	21 116	636	646	752	756	360	452	1 304	1 620	1 541
146	Rummelsburg	2 528	107	110	76	54	34	34	143	212	255
147	Friedrichsfelde	62 424	1 596	1 370	1 475	1 545	1 018	1 187	5 399	6 806	4 629
148	Tierpark	2 666	37	64	94	80	52	66	211	252	148
149	Rüdigerstraße	29 261	796	650	727	754	561	616	2 837	3 541	2 489
150	Krankenhaus Herzberge	272	3	–	3	3	–	8	26	42	26
151	Herzbergstraße	2 621	54	60	38	42	62	71	439	341	187
152	Fennpfuhl	30 834	659	637	752	795	590	720	2 538	2 343	1 674
	Zusammen	151 722	3 888	3 537	3 917	4 029	2 677	3 154	12 897	15 157	10 949
Hohenschönhausen											
172	Malchow	688	17	15	24	37	15	21	38	17	22
173	Wartenberg	2 212	35	46	57	72	52	85	196	104	64
174	Falkenberg	1 175	30	21	27	50	38	43	111	61	52
175	Neu-Wartenberg	27 861	872	766	938	950	666	949	3 152	2 346	1 479
176	Neu-Hohenschönhausen	25 589	697	636	714	779	553	659	2 446	2 039	1 316
177	Mühlengrund	13 386	351	273	352	426	264	353	900	921	750
178	Marzahner Straße	255	–	9	–	10	3	6	15	16	12
179	Alt-Hohenschönhausen	28 166	696	642	775	849	553	676	1 943	2 148	1 988
	Zusammen	99 332	2 698	2 408	2 887	3 173	2 144	2 792	8 801	7 652	5 683
	Insgesamt	251 054	6 586	5 945	6 804	7 202	4 821	5 946	21 698	22 809	16 632
12 Reinickendorf											
Reinickendorf											
084	Flottenstraße	212	7	10	3	8	12	3	6	6	6
085	Residenzstraße	44 235	1 209	1 081	1 427	1 790	1 149	909	3 024	3 238	2 773
086	Scharnweberstraße	28 546	772	681	895	1 153	756	590	1 835	2 015	1 787
087	Flughafen Tegel	1 571	18	22	44	81	46	42	67	61	61
088	Borsigwerke	727	9	9	27	22	23	12	21	29	24
089	Alt-Tegel	31 304	603	607	910	1 239	770	614	1 658	1 729	1 663
090	Konradshöhe	5 957	113	124	203	293	181	134	242	152	189
091	Heiligensee	17 610	307	396	674	898	567	423	764	527	558
092	Frohnau	16 942	336	445	727	900	487	303	610	477	532
093	Hermsdorf	16 390	316	366	580	832	493	315	675	512	550
094	Waidmannslust	9 892	238	235	398	527	333	252	562	458	440
095	Lübars	4 908	74	83	166	268	177	147	220	128	167
096	Alt-Wittenau	63 069	1 605	1 715	2 413	3 283	2 067	1 473	3 439	3 166	2 989
097	Breitenbachstraße	64	–	6	–	3	–	–	9	3	3
	Zusammen	241 427	5 607	5 780	8 467	11 297	7 061	5 217	13 132	12 501	11 742
	Insgesamt	241 427	5 607	5 780	8 467	11 297	7 061	5 217	13 132	12 501	11 742
	Berlin insgesamt	3 362 842	89 967	83 863	106 422	127 350	78 587	70 824	224 208	267 934	241 968
	Nachrichtlich:										
	Berlin(Westteil)	2 080 713	53 353	52 243	69 555	89 051	55 123	42 021	126 833	147 146	136 391
	Berlin(Ostteil)	1 282 129	36 614	31 620	36 867	38 299	23 464	28 803	97 375	120 788	105 577

Davon im Alter von ... bis unter ... Jahren												Bezirk Bezirk (alt) Statist. Gebiet
35 - 40	40 - 45	45 - 50	50 - 55	55 - 60	60 - 63	63 - 65	65 - 70	70 - 75	75 - 80	80 - 85	85 und mehr	
												Hellersdorf
498	751	836	724	632	229	179	580	374	192	115	85	189
913	1 498	1 745	1 253	1 093	438	330	1 076	738	382	214	184	190
687	1 355	1 642	1 179	1 014	388	258	853	632	305	224	157	191
675	1 204	1 395	987	781	312	251	695	520	288	186	94	192
953	1 611	2 228	1 891	1 578	585	364	1 146	932	568	409	395	193
1 422	2 509	3 062	2 177	1 459	497	350	1 066	938	680	342	264	194
1 271	2 455	2 760	1 778	1 139	431	294	906	844	566	313	161	195
6 419	11 383	13 668	9 989	7 696	2 880	2 026	6 322	4 978	2 981	1 803	1 340	Zusammen
12 814	19 542	24 784	22 281	19 980	7 383	4 867	14 334	10 858	6 609	4 058	3 029	Insgesamt
												11 Lichtenberg
												Lichtenberg
1 771	2 020	1 878	1 409	1 180	514	377	1 329	1 026	669	495	381	145
275	219	202	152	159	68	45	138	107	80	40	18	146
3 648	4 130	4 115	3 621	3 767	1 735	1 403	5 010	4 563	2 706	1 610	1 091	147
160	166	229	233	188	94	58	149	124	81	79	101	148
1 902	2 193	2 137	1 726	1 484	722	587	1 893	1 609	950	545	542	149
23	38	36	18	15	13	–	6	3	9	–	–	150
191	260	243	203	161	43	33	49	34	49	31	30	151
1 731	1 857	2 054	1 620	1 965	1 259	1 068	3 377	2 480	1 352	788	575	152
9 701	10 883	10 894	8 982	8 919	4 448	3 571	11 951	9 946	5 896	3 588	2 738	Zusammen
												Hohenschönh.
53	67	87	46	67	23	18	62	32	11	7	9	172
123	237	330	257	170	44	31	129	81	52	19	28	173
83	138	173	114	81	20	10	41	45	24	10	3	174
1 422	2 281	3 352	2 442	1 724	618	382	1 179	984	651	394	314	175
1 201	1 680	2 929	2 883	2 155	731	490	1 342	1 037	664	371	267	176
705	989	1 250	1 138	1 185	481	324	1 009	747	439	275	254	177
20	25	37	23	29	6	13	9	19	3	–	–	178
1 952	2 174	2 225	1 940	2 271	1 027	712	2 021	1 507	982	612	473	179
5 559	7 591	10 383	8 843	7 682	2 950	1 980	5 792	4 452	2 826	1 688	1 348	Zusammen
15 260	18 474	21 277	17 825	16 601	7 398	5 551	17 743	14 398	8 722	5 276	4 086	Insgesamt
												12 Reinickendorf
												Reinickendorf
12	22	29	12	21	10	15	12	9	6	–	3	084
2 867	3 675	3 589	2 956	2 814	1 378	984	2 879	2 540	1 530	1 222	1 201	085
1 825	2 339	2 288	1 920	1 866	950	696	2 227	1 789	954	702	506	086
84	151	176	141	136	81	59	134	90	44	24	9	087
59	79	57	52	61	27	21	67	82	27	16	3	088
1 894	2 701	2 600	2 028	2 255	1 245	928	2 682	1 985	1 205	1 095	893	089
289	518	512	438	516	283	234	629	435	226	133	113	090
876	1 571	1 674	1 414	1 619	735	561	1 581	1 161	572	383	349	091
935	1 439	1 397	1 227	1 255	712	581	1 717	1 227	633	506	496	092
919	1 357	1 408	1 188	1 354	722	612	1 614	1 118	632	442	385	093
594	819	810	662	674	341	296	814	609	332	255	243	094
275	400	450	415	440	212	151	494	310	146	112	73	095
3 676	5 005	5 004	4 031	4 300	2 375	1 871	5 312	4 249	2 282	1 542	1 272	096
6	9	9	6	–	–	–	3	4	3	–	–	097
14 311	20 085	20 003	16 490	17 311	9 071	7 009	20 165	15 608	8 592	6 432	5 546	Zusammen
14 311	20 085	20 003	16 490	17 311	9 071	7 009	20 165	15 608	8 592	6 432	5 546	Insgesamt
244 136	292 720	280 181	224 736	216 398	103 656	74 088	222 552	175 568	100 785	72 168	64 731	Berlin insg.
												Nachrichtlich:
144 935	180 872	172 922	140 569	141 410	72 318	50 702	144 445	108 644	60 631	46 730	44 819	Berlin(Westteil)
99 201	111 848	107 259	84 167	74 988	31 338	23 386	78 107	66 924	40 154	25 438	19 912	Berlin(Ostteil)

**9 Melderechtlich registrierte Einwohner am Ort der Hauptwohnung in Berlin am 31. Dezember 2008
nach Lebensweltlich orientierten Räumen (Bezirksregionen) und Altersgruppen (siehe Grafik 4)**

Bezirk LOR-Bezirksregion		Ins- gesamt	Davon im Alter von ... bis unter ... Jahren								
			unter 3	3 - 6	6 - 10	10 - 15	15 - 18	18 - 20	20 - 25	25 - 30	30 - 35
01 Mitte											
0111	Tiergarten Süd	12 658	284	274	365	404	274	271	1 093	1 393	1 047
0112	Regierungsviertel	9 203	185	186	208	247	133	199	529	629	648
0113	Alexanderplatz	46 054	1 207	1 005	1 055	1 053	672	709	3 177	4 477	4 552
0114	Brunnenstraße Süd	24 013	1 064	678	611	502	232	245	1 508	3 459	4 000
0221	Moabit West	40 055	1 242	1 046	1 276	1 510	870	814	3 548	4 234	3 420
0222	Moabit Ost	34 648	957	928	1 173	1 381	852	692	3 076	3 463	2 979
0331	Osloer Straße	32 987	1 317	1 066	1 406	1 672	1 061	844	2 972	3 355	2 805
0332	Brunnenstraße Nord	34 207	1 349	1 311	1 545	1 842	1 275	915	2 448	3 016	2 753
0441	Parkviertel	39 973	1 016	935	1 124	1 339	850	851	2 924	3 360	2 928
0442	Wedding Zentrum	49 506	1 697	1 605	1 948	2 293	1 531	1 245	4 786	5 599	4 603
	Zusammen	323 304	10 318	9 034	10 711	12 243	7 750	6 785	26 061	32 985	29 735
02 Friedrichshain-Kreuzberg											
0101	Südliche Friedrichstadt	38 753	1 515	1 419	1 917	2 444	1 419	1 003	2 788	3 211	3 040
0202	Tempelhofer Vorstadt	60 558	1 796	1 663	1 995	2 297	1 382	952	4 088	6 754	6 556
0303	Nördliche Luisenstadt	22 504	770	690	858	1 096	610	496	1 683	2 421	2 459
0304	Südliche Luisenstadt	26 283	807	647	799	920	536	416	1 845	3 595	3 605
0405	Karl-Marx-Allee Nord	21 352	601	410	484	492	300	328	1 654	2 522	2 190
0407	Karl-Marx-Allee Süd	22 276	584	441	504	493	310	371	2 017	2 811	2 279
0506	Frankfurter Allee Nord	26 133	874	671	679	469	279	371	2 954	5 441	4 325
0508	Frankfurter Allee Süd FK	44 398	1 502	1 068	1 019	874	468	559	5 045	9 260	7 559
	Zusammen	262 257	8 449	7 009	8 255	9 085	5 304	4 496	22 074	36 015	32 013
03 Pankow											
0101	Buch	13 552	361	373	417	479	284	351	1 027	904	778
0202	Blankenfelde/Niederschönhausen	24 059	764	771	926	938	479	558	1 258	1 446	1 619
0203	Buchholz	16 396	484	489	742	871	454	386	928	909	972
0304	Karow	18 522	524	559	755	878	466	523	1 252	1 185	1 108
0307	Blankenburg/Heinersdorf/Märchenland	14 224	261	266	456	569	325	425	809	639	570
0405	Schönholz/Wilhelmsruh/Rosenthal	16 557	472	441	715	799	442	405	758	811	926
0406	Pankow Zentrum	31 136	1 115	994	1 189	1 054	507	513	1 756	2 390	2 478
0408	Pankow Süd	31 452	944	761	842	837	471	606	2 130	3 181	2 995
0509	Weißensee	31 397	1 026	839	970	927	561	676	2 371	3 331	2 860
0510	Weißensee Ost	14 600	364	296	342	435	285	390	1 014	1 087	874
0611	Prenzlauer Berg Nordwest	23 228	895	564	515	413	232	284	1 753	3 730	3 950
0612	Prenzlauer Berg Nord	25 215	785	535	463	491	217	337	2 054	3 654	3 328
0613	Helmholtzplatz	20 699	893	678	656	462	225	189	1 216	2 920	3 740
0614	Prenzlauer Berg Ost	22 351	510	433	508	494	311	381	1 482	2 097	1 778
0715	Prenzlauer Berg Südwest	23 677	1 073	840	740	666	255	261	1 255	2 796	3 772
0716	Prenzlauer Berg Süd	29 866	1 329	1 049	972	769	410	423	1 826	3 371	4 240
	Zusammen	356 931	11 800	9 888	11 208	11 082	5 924	6 708	22 889	34 451	35 988
04 Charlottenburg-Wilmersdorf											
0101	Charlottenburg Nord	17 445	432	371	484	617	411	311	916	1 049	1 108
0202	Heerstraße	12 294	214	254	433	515	297	186	621	644	555
0203	Westend	25 602	514	477	673	854	492	401	1 220	1 442	1 379
0304	Schloß Charlottenburg	22 410	578	570	677	852	516	390	1 425	1 984	1 746
0305	Mierendorffplatz	13 986	346	285	320	438	285	259	960	1 279	1 225
0306	Otto-Suhr-Allee	25 034	591	542	670	841	480	432	1 733	1 999	1 991
0307	Neue Kantstraße	22 746	543	539	634	744	468	380	1 241	1 633	1 605
0308	Kantstraße	19 926	475	422	439	685	368	294	1 039	1 687	1 652
0309	Kurfürstendamm	14 625	316	247	355	374	236	189	629	886	946
0310	Halensee	13 901	247	258	360	412	245	182	682	898	914
0411	Grunewald	17 872	303	328	435	656	410	277	829	786	845
0412	Schmargendorf	13 070	259	271	445	488	264	222	405	476	540
0413	Wiesbadener Straße	18 043	338	350	554	699	407	282	700	775	830
0514	Düsseldorfer Straße	28 838	612	546	637	804	525	388	1 416	1 893	1 864
0515	Barstraße	13 104	262	279	399	511	284	266	798	1 055	968
0516	Volkspark Wilmersdorf	31 790	717	740	847	1 117	605	508	1 663	2 142	2 132
0617	Forst Grunewald	74	4	–	–	–	4	3	–	3	–
	Zusammen	310 760	6 751	6 479	8 362	10 607	6 297	4 970	16 277	20 631	20 300

Davon im Alter von ... bis unter ... Jahren												Bezirk LOR-Bezirksreg.
35 - 40	40 - 45	45 - 50	50 - 55	55 - 60	60 - 63	63 - 65	65 - 70	70 - 75	75 - 80	80 - 85	85 und mehr	
01 Mitte												
886	1 083	1 037	913	880	455	260	620	484	255	197	183	0111
737	764	819	736	711	373	239	718	537	335	186	84	0112
4 159	4 185	3 547	2 749	2 376	1 025	826	3 002	2 839	1 791	1 014	634	0113
3 608	2 771	1 652	991	696	260	191	519	383	247	197	199	0114
3 132	3 584	3 417	2 727	2 509	1 193	730	1 734	1 332	713	506	518	0221
2 618	2 879	2 641	2 151	1 999	1 017	712	1 830	1 354	844	592	510	0222
2 614	2 662	2 434	1 891	1 637	803	535	1 447	1 084	597	400	385	0331
2 488	2 630	2 532	1 889	1 820	872	566	1 676	1 283	903	600	494	0332
2 842	3 495	3 431	2 654	2 471	1 245	886	2 547	2 077	1 246	900	852	0441
3 916	4 059	3 560	2 827	2 438	1 131	756	1 896	1 519	852	627	618	0442
27 000	28 112	25 070	19 528	17 537	8 374	5 701	15 989	12 892	7 783	5 219	4 477	Zusammen
02 Friedrichshain-Kreuzberg												
3 189	3 217	2 858	2 215	2 007	1 033	576	1 590	1 389	814	553	556	0101
5 599	6 554	5 831	4 283	3 402	1 400	809	2 051	1 363	799	522	462	0202
2 052	2 220	1 873	1 358	1 042	535	372	795	590	314	142	128	0303
2 716	2 648	2 188	1 602	1 188	529	335	818	546	277	124	142	0304
1 542	1 648	1 464	1 136	967	435	353	1 443	1 194	934	657	598	0405
1 700	1 698	1 445	1 158	952	419	409	1 468	1 186	907	676	448	0407
2 849	2 112	1 506	1 033	688	243	167	486	376	245	189	176	0506
4 881	3 799	2 466	1 605	1 136	432	320	778	681	431	290	225	0508
24 528	23 896	19 631	14 390	11 382	5 026	3 341	9 429	7 325	4 721	3 153	2 735	Zusammen
03 Pankow												
740	986	1 042	940	995	411	321	1 149	790	521	321	362	0101
2 098	2 620	2 289	1 669	1 498	599	450	1 506	1 072	677	450	372	0202
1 260	1 733	1 658	1 193	978	395	284	986	800	457	256	161	0203
1 293	1 786	1 765	1 306	1 100	449	358	1 111	964	595	371	174	0304
898	1 480	1 536	1 222	1 141	452	296	1 090	786	438	287	278	0307
1 398	1 762	1 509	1 145	948	480	354	1 148	945	526	328	245	0405
2 798	3 042	2 403	1 582	1 440	603	535	1 981	1 994	1 182	808	772	0406
2 669	2 807	2 411	1 769	1 583	734	525	1 858	1 878	1 118	805	528	0408
2 742	3 082	2 496	1 706	1 414	589	463	1 618	1 612	931	663	520	0509
994	1 266	1 294	890	774	357	296	1 299	1 091	576	342	334	0510
3 279	2 457	1 428	886	714	296	205	568	379	246	185	249	0611
2 660	2 189	1 601	1 137	977	452	338	1 220	1 100	689	530	458	0612
3 549	2 550	1 350	676	481	185	118	286	205	107	89	124	0613
1 583	1 692	1 461	1 079	1 255	682	507	2 008	1 781	1 036	661	612	0614
3 854	3 151	1 814	958	674	253	176	423	314	186	116	100	0715
4 306	3 445	2 129	1 359	1 080	390	297	896	690	382	281	222	0716
36 121	36 048	28 186	19 517	17 052	7 327	5 523	19 147	16 401	9 667	6 493	5 511	Zusammen
04 Charlottenburg-Wilmersdorf												
1 120	1 294	1 318	1 175	1 159	580	394	1 402	1 248	803	665	588	0101
623	947	998	749	880	500	414	1 263	888	516	392	405	0202
1 564	2 068	2 010	1 735	1 958	1 087	834	2 400	1 810	978	859	847	0203
1 816	2 007	1 872	1 633	1 669	805	511	1 200	817	515	415	412	0304
1 106	1 282	1 369	1 084	965	459	323	748	555	278	239	181	0305
1 875	2 121	2 123	1 759	1 804	986	597	1 549	1 146	695	546	554	0306
1 773	2 151	2 051	1 639	1 918	978	561	1 514	988	520	383	483	0307
1 718	1 864	1 774	1 681	1 553	837	502	1 174	797	401	308	256	0308
1 208	1 489	1 356	1 221	1 195	732	462	1 130	677	350	292	335	0309
982	1 175	1 268	1 087	1 194	611	400	1 117	771	377	350	371	0310
1 053	1 439	1 387	1 275	1 325	763	623	1 791	1 244	671	647	785	0411
811	1 061	1 043	828	1 075	613	448	1 307	890	523	488	613	0412
1 192	1 639	1 551	1 366	1 492	811	613	1 567	1 113	648	605	511	0413
2 100	2 551	2 533	2 144	2 307	1 235	830	2 302	1 577	884	775	915	0514
956	1 257	1 175	998	992	489	294	793	582	295	253	198	0515
2 320	2 919	2 799	2 348	2 507	1 368	850	2 186	1 617	884	756	765	0516
–	18	3	9	3	–	12	3	9	3	–	–	0617
22 217	27 282	26 630	22 731	23 996	12 854	8 668	23 446	16 729	9 341	7 973	8 219	Zusammen

**9 Melderechtlich registrierte Einwohner am Ort der Hauptwohnung in Berlin am 31. Dezember 2008
nach Lebensweltlich orientierten Räumen (Bezirksregionen) und Altersgruppen (siehe Grafik 4)**

Bezirk LOR-Bezirksregion		Ins- gesamt	Davon im Alter von ... bis unter ... Jahren								
			unter 3	3 - 6	6 - 10	10 - 15	15 - 18	18 - 20	20 - 25	25 - 30	30 - 35
05 Spandau											
0101	Hakenfelde	22 677	531	543	732	899	566	526	1 343	1 451	1 140
0102	Falkenhagener Feld	37 939	897	924	1 295	1 721	1 251	897	2 281	2 081	1 897
0103	Spandau Mitte	31 140	851	811	1 059	1 373	909	727	2 279	2 423	1 964
0204	Brunsbütteler Damm	23 066	475	461	848	1 258	868	617	1 169	1 084	896
0205	Heerstraße Nord	25 659	724	808	1 093	1 492	849	606	1 396	1 333	1 312
0206	Wilhelmstadt	32 726	732	671	832	1 244	713	643	1 944	2 087	1 823
0307	Haselhorst	13 585	402	364	530	608	352	291	791	882	826
0308	Siemensstadt	11 449	344	269	372	517	301	295	687	802	736
0409	Gatow/Kladow	17 704	360	424	783	993	590	425	771	529	570
	Zusammen	215 945	5 316	5 275	7 544	10 105	6 399	5 027	12 661	12 672	11 164
06 Steglitz–Zehlendorf											
0101	Schloßstraße	20 775	490	532	678	835	462	363	1 058	1 301	1 424
0102	Albrechtstraße	49 948	1 235	1 135	1 424	1 793	1 146	863	2 827	3 574	3 375
0203	Lankwitz	40 365	809	851	1 155	1 551	1 043	727	2 191	2 289	2 184
0204	Ostpreußendamm	34 471	783	816	1 109	1 563	921	697	1 762	1 606	1 571
0305	Teltower Damm	32 457	645	739	1 073	1 550	913	636	1 442	1 264	1 371
0306	Drakestraße	44 106	1 014	1 216	1 671	2 004	1 168	777	2 218	2 324	2 167
0407	Zehlendorf Südwest	25 196	534	658	893	1 245	671	526	1 575	1 213	975
0408	Zehlendorf Nord	40 744	930	1 122	1 713	2 126	1 136	744	1 685	1 509	1 547
	Zusammen	288 062	6 440	7 069	9 716	12 667	7 460	5 333	14 758	15 080	14 614
07 Tempelhof–Schöneberg											
0101	Schöneberg Nord	48 682	1 189	1 184	1 561	1 923	1 092	835	2 801	3 664	3 779
0202	Schöneberg Süd	48 011	1 331	1 147	1 339	1 586	1 079	872	3 080	4 238	4 027
0303	Friedenau	44 288	1 216	1 240	1 542	1 953	1 095	836	2 283	2 804	2 841
0404	Tempelhof	57 142	1 446	1 409	1 773	2 229	1 429	1 096	3 357	4 128	3 641
0505	Mariendorf	49 152	1 012	966	1 483	1 891	1 233	944	2 703	3 021	2 636
0606	Marienfelde	30 071	688	699	954	1 336	896	580	1 543	1 446	1 607
0707	Lichtenrade	49 522	1 011	1 148	1 750	2 436	1 520	1 047	2 287	1 987	2 193
	Zusammen	326 868	7 893	7 793	10 402	13 354	8 344	6 210	18 054	21 288	20 724
08 Neukölln											
0101	Schillerpromenade	29 733	1 030	945	1 033	1 172	798	668	2 646	3 278	2 699
0102	Neuköllner Mitte/Zentrum	34 829	1 321	1 159	1 517	1 653	1 007	773	3 022	3 739	2 985
0103	Reuterstraße	38 520	1 205	1 063	1 162	1 412	866	689	2 809	5 129	4 466
0104	Rixdorf	36 218	1 259	1 079	1 257	1 514	953	811	3 257	3 989	3 245
0105	Köllnische Heide	12 717	524	496	612	807	503	369	875	836	796
0206	Britz	39 149	932	884	1 200	1 624	1 129	823	2 251	2 376	2 113
0207	Buckow	26 977	462	528	896	1 350	886	608	1 307	1 169	1 242
0308	Gropiusstadt	35 981	930	978	1 217	1 538	992	744	1 889	1 940	1 894
0409	Buckow Nord	9 185	138	179	277	419	258	204	459	459	432
0410	Rudow	42 210	795	952	1 487	2 334	1 510	1 076	2 185	1 658	1 780
	Zusammen	305 519	8 596	8 263	10 658	13 823	8 902	6 765	20 700	24 573	21 652
09 Treptow–Köpenick											
0101	Alt-Treptow	10 313	380	313	381	313	151	155	716	1 262	1 246
0102	Plänterwald	10 621	280	224	221	223	104	165	612	811	738
0103	Baumschulenweg	16 740	393	304	424	437	296	306	1 126	1 341	1 034
0104	Johannisthal	17 631	387	428	492	531	343	395	1 049	1 162	979
0205	Oberschöneweide	17 240	554	469	517	566	319	353	1 581	2 054	1 450
0206	Niederschöneweide	10 006	262	236	261	269	142	238	799	945	712
0207	Adlershof	15 123	397	312	369	401	217	327	1 033	1 310	1 071
0208	Köllnische Vorstadt/Spindlersfeld	9 463	308	254	299	247	182	216	741	880	619
0309	Altglienicke	25 182	711	714	1 011	1 335	851	870	1 619	1 394	1 482
0310	Bohnsdorf	11 724	222	256	350	502	296	362	670	547	517
0311	Grünau	5 493	123	120	148	156	77	86	254	301	280
0312	Schmöckwitz/Karolinenhof/Rauchfangswerder	4 095	72	75	135	170	81	117	178	123	156
0413	Köpenick Süd	15 639	270	259	368	433	295	324	795	701	609
0414	Allende-Viertel	6 326	99	137	156	184	106	137	273	274	244
0415	Altstadt-Kietz	6 586	223	210	260	235	136	181	576	650	493

Davon im Alter von ... bis unter ... Jahren												Bezirk LOR-Bezirksreg.
35 - 40	40 - 45	45 - 50	50 - 55	55 - 60	60 - 63	63 - 65	65 - 70	70 - 75	75 - 80	80 - 85	85 und mehr	
05 Spandau												
1 358	1 779	1 876	1 572	1 620	762	536	1 728	1 379	858	730	748	0101
2 172	2 945	3 217	2 547	2 491	1 246	990	3 188	2 783	1 445	944	727	0102
2 153	2 619	2 642	2 116	1 962	915	644	1 774	1 373	932	783	831	0103
1 460	2 113	1 991	1 489	1 624	759	654	2 068	1 540	797	524	371	0204
1 453	1 915	1 990	1 596	1 793	995	623	2 066	1 629	870	585	531	0205
2 091	2 733	2 777	2 170	2 293	1 194	904	2 752	2 115	1 271	944	793	0206
921	1 060	1 118	879	909	474	294	974	805	487	366	252	0307
748	1 015	879	718	742	393	265	778	620	397	323	248	0308
881	1 494	1 535	1 321	1 511	824	579	1 678	1 055	566	397	418	0409
13 237	17 673	18 025	14 408	14 945	7 562	5 489	17 006	13 299	7 623	5 596	4 919	Zusammen
06 Steglitz-Zehlendorf												
1 473	1 951	1 819	1 427	1 651	849	566	1 346	1 011	525	484	530	0101
3 583	4 547	4 155	3 461	3 528	1 780	1 237	3 545	2 637	1 473	1 332	1 298	0102
2 455	3 407	3 207	2 596	2 887	1 495	1 105	3 466	2 782	1 628	1 330	1 207	0203
2 053	2 781	2 716	2 308	2 581	1 428	1 042	3 198	2 303	1 241	972	1 020	0204
1 884	2 740	2 560	2 214	2 323	1 283	951	3 007	2 379	1 249	1 097	1 137	0305
2 941	4 091	3 846	2 950	3 318	1 757	1 161	3 596	2 501	1 287	1 021	1 078	0306
1 421	2 067	1 870	1 692	1 902	1 030	764	2 209	1 608	873	685	785	0407
2 417	3 550	3 344	2 718	2 858	1 627	1 277	3 686	2 625	1 400	1 362	1 368	0408
18 227	25 134	23 517	19 366	21 048	11 249	8 103	24 053	17 846	9 676	8 283	8 423	Zusammen
07 Tempelhof-Schöneberg												
4 222	4 990	4 640	3 753	3 429	1 754	1 042	2 385	1 774	1 020	815	830	0101
4 044	5 019	4 499	3 633	3 281	1 506	939	2 369	1 581	917	696	828	0202
3 292	4 388	4 142	3 525	3 441	1 675	1 124	2 710	1 776	914	719	772	0303
4 027	5 088	4 846	3 879	3 752	1 895	1 356	3 891	3 117	1 754	1 509	1 520	0404
3 018	3 988	3 872	3 311	3 506	1 726	1 199	4 097	3 231	1 914	1 663	1 738	0505
1 732	2 185	2 331	1 954	2 333	1 232	945	2 762	2 212	1 149	831	656	0606
2 926	4 219	3 935	3 412	3 835	1 930	1 575	4 783	3 436	1 723	1 213	1 156	0707
23 261	29 877	28 265	23 467	23 577	11 718	8 180	22 997	17 127	9 391	7 446	7 500	Zusammen
08 Neukölln												
2 503	2 715	2 545	1 825	1 604	755	380	1 112	782	453	344	446	0101
2 825	3 012	2 659	2 153	1 834	802	557	1 478	992	580	361	400	0102
3 569	3 659	3 155	2 317	1 867	898	505	1 396	1 031	551	386	385	0103
2 858	3 160	3 002	2 239	1 882	941	603	1 429	1 131	643	448	518	0104
891	985	905	728	785	361	240	666	515	318	249	256	0105
2 413	3 321	3 321	2 757	2 805	1 405	974	2 971	2 285	1 452	1 099	1 014	0206
1 649	2 251	2 206	1 795	1 948	1 076	836	2 583	1 956	1 059	698	472	0207
2 051	2 384	2 398	2 113	2 388	1 350	1 082	3 616	2 938	1 557	1 083	899	0308
466	687	728	637	709	409	283	838	653	346	292	312	0409
2 405	3 616	3 761	3 033	3 318	1 654	1 256	3 685	2 731	1 435	877	662	0410
21 630	25 790	24 680	19 597	19 140	9 651	6 716	19 774	15 014	8 394	5 837	5 364	Zusammen
09 Treptow-Köpenick												
1 034	1 039	794	507	397	182	121	407	377	213	155	170	0101
694	899	844	588	498	241	250	947	1 029	663	395	195	0102
993	1 387	1 279	953	766	377	317	1 310	1 776	968	561	392	0103
1 114	1 548	1 472	1 058	1 040	462	354	1 529	1 504	835	547	402	0104
1 224	1 474	1 341	997	808	306	241	809	943	603	339	292	0205
626	730	698	589	571	250	190	739	853	437	273	186	0206
1 036	1 299	1 234	972	815	373	301	1 118	1 139	655	462	282	0207
624	737	832	629	521	217	146	694	635	351	208	123	0208
1 812	2 698	2 516	1 764	1 482	622	447	1 414	1 093	648	388	311	0309
762	1 191	1 203	902	836	360	258	940	717	345	278	210	0310
378	486	434	361	334	150	127	529	564	315	157	113	0311
254	399	409	338	346	151	142	353	287	141	81	87	0312
820	1 189	1 293	1 183	1 270	478	454	1 747	1 523	759	454	415	0413
316	364	417	349	403	326	269	888	614	327	230	213	0414
483	557	656	470	343	116	62	284	230	164	126	131	0415

**9 Melderechtlich registrierte Einwohner am Ort der Hauptwohnung in Berlin am 31. Dezember 2008
nach Lebensweltlich orientierten Räumen (Bezirksregionen) und Altersgruppen (siehe Grafik 4)**

Bezirk LOR-Bezirksregion	Ins- gesamt	Davon im Alter von ... bis unter ... Jahren								
		unter 3	3 - 6	6 - 10	10 - 15	15 - 18	18 - 20	20 - 25	25 - 30	30 - 35
0416 Müggelheim	6 350	122	105	183	253	151	198	342	231	243
0517 Friedrichshagen	17 299	415	389	513	517	269	354	688	788	829
0518 Rahnsdorf/Hessenwinkel	8 917	193	215	277	374	176	187	419	298	382
0519 Dammvorstadt	8 930	260	195	249	212	120	174	632	826	676
0520 Köpenick Nord	12 400	240	222	357	314	209	259	631	646	596
Zusammen	236 078	5 911	5 437	6 971	7 672	4 521	5 404	14 734	16 544	14 356
10 Marzahn–Hellersdorf										
0101 Marzahn Nord	22 500	836	772	823	935	612	708	2 320	1 994	1 411
0102 Marzahn Mitte	43 650	1 178	1 125	1 312	1 316	870	1 122	3 521	3 910	2 693
0103 Marzahn Süd	35 997	882	776	986	989	684	845	2 478	2 635	2 039
0204 Hellersdorf Nord	30 452	1 032	885	1 045	1 106	940	1 250	3 357	2 851	1 674
0205 Hellersdorf Ost	18 038	559	540	572	628	563	804	1 892	1 538	920
0206 Hellersdorf Süd	23 340	585	483	613	653	509	835	2 590	1 920	1 142
0307 Biesdorf	24 904	402	444	591	768	515	753	1 941	1 562	1 249
0408 Kaulsdorf	18 763	373	358	617	729	442	658	1 322	883	798
0409 Mahlsdorf	26 993	453	508	765	1 089	669	988	1 749	1 092	1 122
Zusammen	244 637	6 300	5 891	7 324	8 213	5 804	7 963	21 170	18 385	13 048
11 Lichtenberg										
0101 Malchow, Wartenberg und Falkenberg	4 072	82	82	108	159	105	149	345	182	138
0102 Neu-Hohenschönhausen Nord	27 864	872	766	938	950	666	949	3 152	2 346	1 479
0103 Neu-Hohenschönhausen Süd	25 589	697	636	714	779	553	659	2 446	2 039	1 316
0204 Alt-Hohenschönhausen Nord	13 405	339	276	349	433	264	356	902	915	741
0205 Alt-Hohenschönhausen Süd	28 402	708	648	778	852	556	679	1 956	2 170	2 009
0306 Fennpfuhl	30 834	659	637	752	795	590	720	2 538	2 343	1 674
0307 Alt-Lichtenberg	22 270	590	503	447	445	394	420	2 409	3 000	2 057
0308 Frankfurter Allee Süd	9 884	263	207	321	354	229	275	893	924	645
0409 Neu Lichtenberg	27 738	853	702	666	688	440	512	2 871	4 188	2 819
0410 Friedrichsfelde Nord	13 033	285	289	352	373	266	279	1 062	1 131	793
0411 Friedrichsfelde Süd	24 319	495	443	551	564	364	462	1 677	1 739	1 165
0512 Rummelsburger Bucht	2 528	107	110	76	54	34	34	143	212	255
0513 Karlshorst	21 116	636	646	752	756	360	452	1 304	1 620	1 541
Zusammen	251 054	6 586	5 945	6 804	7 202	4 821	5 946	21 698	22 809	16 632
12 Reinickendorf										
1030 Ost	48 892	1 332	1 150	1 521	1 936	1 247	982	3 262	3 577	3 020
2141 West 1	47 996	1 122	1 077	1 505	1 996	1 287	999	2 869	3 056	2 915
2242 West 2	23 567	420	520	877	1 191	748	557	1 006	679	747
2311 Nord 1	33 332	652	811	1 307	1 732	980	618	1 285	989	1 082
3012 Nord 2	28 585	509	522	840	1 208	895	704	1 403	1 294	1 204
3020 Märkisches Viertel	43 109	1 302	1 409	1 954	2 618	1 558	1 062	2 440	2 136	2 038
3043 West 3	15 946	270	291	463	616	346	295	867	770	736
Zusammen	241 427	5 607	5 780	8 467	11 297	7 061	5 217	13 132	12 501	11 742
Insgesamt	3 362 842	89 967	83 863	106 422	127 350	78 587	70 824	224 208	267 934	241 968

Davon im Alter von ... bis unter ... Jahren												Bezirk LOR-Bezirksreg.
35 - 40	40 - 45	45 - 50	50 - 55	55 - 60	60 - 63	63 - 65	65 - 70	70 - 75	75 - 80	80 - 85	85 und mehr	
390	699	710	500	524	229	148	537	405	202	107	71	0416
1 141	1 540	1 387	978	951	409	389	1 684	1 813	1 058	623	564	0517
570	897	888	667	653	278	228	790	614	350	253	208	0518
585	707	698	509	517	197	195	617	596	448	296	221	0519
674	967	1 008	822	754	319	301	1 133	1 359	784	469	336	0520
15 530	20 807	20 113	15 136	13 829	6 043	4 940	18 469	18 071	10 266	6 402	4 922	Zusammen
10 Marzahn–Hellersdorf												
1 222	1 600	2 562	2 186	1 444	463	276	833	621	446	266	170	0101
2 168	2 358	3 345	4 789	4 764	1 552	912	2 492	1 842	1 152	737	492	0102
1 668	2 037	2 628	3 081	3 969	1 642	1 112	2 913	2 095	1 222	767	549	0103
1 626	2 791	3 419	2 370	1 572	560	373	1 111	1 004	783	414	289	0204
928	1 913	2 094	1 375	896	346	247	770	698	408	226	121	0205
1 092	1 871	2 537	2 101	1 708	607	388	1 237	1 012	623	424	410	0206
1 337	2 164	2 581	2 236	2 107	846	541	1 774	1 322	808	485	478	0307
1 173	1 955	2 231	1 711	1 413	541	430	1 275	894	480	301	179	0408
1 600	2 853	3 387	2 432	2 107	826	588	1 929	1 370	687	438	341	0409
12 814	19 542	24 784	22 281	19 980	7 383	4 867	14 334	10 858	6 609	4 058	3 029	Zusammen
11 Lichtenberg												
256	442	590	417	318	87	59	232	158	87	36	40	0101
1 425	2 281	3 352	2 442	1 724	618	382	1 179	984	651	394	314	0102
1 201	1 680	2 929	2 883	2 155	731	490	1 342	1 037	664	371	267	0103
699	995	1 260	1 143	1 196	480	331	1 009	756	435	275	251	0204
1 978	2 193	2 252	1 958	2 289	1 034	718	2 030	1 517	989	612	476	0205
1 731	1 857	2 054	1 620	1 965	1 259	1 068	3 377	2 480	1 352	788	575	0306
1 565	1 827	1 691	1 382	1 114	477	312	1 044	967	686	442	498	0307
551	664	725	565	546	301	308	904	679	322	134	74	0308
1 978	2 094	1 910	1 638	1 585	615	397	1 275	1 093	695	436	283	0409
667	810	941	879	912	381	307	1 058	986	529	391	342	0410
1 163	1 392	1 493	1 337	1 458	833	757	2 826	2 608	1 563	862	567	0411
275	219	202	152	159	68	45	138	107	80	40	18	0512
1 771	2 020	1 878	1 409	1 180	514	377	1 329	1 026	669	495	381	0513
15 260	18 474	21 277	17 825	16 601	7 398	5 551	17 743	14 398	8 722	5 276	4 086	Zusammen
12 Reinickendorf												
3 132	4 097	3 985	3 298	3 135	1 522	1 116	3 296	2 877	1 725	1 372	1 310	1030
3 084	4 009	3 948	3 181	3 298	1 760	1 255	3 797	2 944	1 580	1 299	1 015	2141
1 165	2 089	2 186	1 852	2 135	1 018	795	2 210	1 596	798	516	462	2242
1 854	2 796	2 805	2 415	2 609	1 434	1 193	3 331	2 345	1 265	948	881	2311
1 634	2 479	2 612	2 052	2 217	1 128	919	2 582	1 892	1 002	796	693	3012
2 518	3 067	3 092	2 581	2 802	1 587	1 248	3 516	2 893	1 564	968	756	3020
924	1 548	1 375	1 111	1 115	622	483	1 433	1 061	658	533	429	3043
14 311	20 085	20 003	16 490	17 311	9 071	7 009	20 165	15 608	8 592	6 432	5 546	Zusammen
244 136	292 720	280 181	224 736	216 398	103 656	74 088	222 552	175 568	100 785	72 168	64 731	Insgesamt

Das Amt für Statistik Berlin-Brandenburg

Das Amt für Statistik Berlin-Brandenburg ist für beide Länder die zentrale Dienstleistungseinrichtung auf dem Gebiet der amtlichen Statistik. Das Amt erbringt Serviceleistungen im Bereich Information und Analyse für die breite Öffentlichkeit, für alle gesellschaftlichen Gruppen sowie für Kunden aus Verwaltung und Politik, Wirtschaft und Wissenschaft. Kerngeschäft des Amtes ist die Durchführung der gesetzlich angeordneten amtlichen Statistiken für Berlin und Brandenburg. Das Amt erhebt die Daten, bereitet sie auf, interpretiert und analysiert sie und veröffentlicht die Ergebnisse. Die Grundversorgung aller Nutzer mit statistischen Informationen erfolgt unentgeltlich, im Wesentlichen über das Internet und den Informationsservice. Daneben werden nachfrage- und zielgruppenorientierte Standardauswertungen zu Festpreisen angeboten. Kundenspezifische Aufbereitung / Beratung zu kostendeckenden Preisen ergänzt das Spektrum der Informationsbereitstellung.

Amtliche Statistik im Verbund

Die Statistiken werden bundesweit nach einheitlichen Konzepten, Methoden und Verfahren arbeitsteilig erstellt. Die statistischen Ämter der Länder sind dabei grundsätzlich für die Durchführung der Erhebungen, für die Aufbereitung und Veröffentlichung der Länderergebnisse zuständig. Durch diese Kooperation in einem „Statistikverbund“ entstehen für alle Länder vergleichbare und zu einem Bundesergebnis zusammenführbare Erhebungsergebnisse.

Produkte und Dienstleistungen

Informationsservice

info@statistik-bbb.de
mit statistischen Informationen für jedermann und Beratung sowie maßgeschneiderte Aufbereitungen von Daten über Berlin und Brandenburg.
Auskunft, Beratung, Pressedienst sowie Fachbibliotheken in Potsdam und Berlin.

Standort Potsdam

Dortustraße 46, 14467 Potsdam
Tel. 0331 39-444
Fax 0331 39-418
Mo–Do 9–15 Uhr, Fr 9–14 Uhr

Bibliothek

Tel. 0331 39-843
Fax 0331 39-418
Mo–Do 10.30–15 Uhr, Fr 9.30–14 Uhr

Standort Berlin

Alt-Friedrichsfelde 60, 10315 Berlin
Tel. 030 9021-3434
Fax 030 9021-3655
Mo–Do 9–15 Uhr, Fr 9–14 Uhr

Bibliothek

Tel. 030 9021-3540
Fax 030 9021-3655
Mo–Do 9–15 Uhr, Fr 9–14 Uhr

Internet-Angebot

www.statistik-berlin-brandenburg.de
mit aktuellen Daten, Pressemitteilungen, Statistischen Berichten zum kostenlosen Herunterladen, regionalstatistischen Informationen, Wahlstatistiken und -analysen sowie einem Überblick über das gesamte Leistungsspektrum des Amtes.

Statistische Jahrbücher

mit einer Vielzahl von Tabellen aus nahezu allen Arbeitsgebieten der amtlichen Statistik.

Statistische Berichte

mit Ergebnissen der einzelnen Statistiken in Tabellen in tiefer sachlicher Gliederung und Grafiken zur Veranschaulichung von Entwicklungen und Strukturen.

Mit dieser Reihe werden die bisherigen Veröffentlichungen Statistischer Berichte aus dem Landesbetrieb für Datenverarbeitung und Statistik Land Brandenburg sowie dem Statistischen Landesamt Berlin fortgesetzt.

Datenangebot aus dem Sachgebiet

Informationen zu dieser Veröffentlichung

Referat 54 B
Tel. 030 9021-3639/3873
Fax 030 9021-3655
einwohner@statistik-bbb.de

Weitere Veröffentlichungen zum Thema

Statistische Berichte:

- Melderechtlich registrierte Ausländer im Land Berlin
A I 6