

# Statistischer Bericht

D I 1 – m 06 / 12

┌ Gewerbeanzeigen  
im **Land Berlin**  
**Juni 2012**

## Impressum

### Statistischer Bericht

D I 1 – m 06 / 12

Erscheinungsfolge: monatlich  
Erschienen im **September 2012**

### Preis

pdf-Version: kostenlos  
Excel-Version: kostenlos  
Druck-Version: 7,– EUR

## Herausgeber

**Amt für Statistik** Berlin-Brandenburg  
Behlertstraße 3a  
14467 Potsdam  
info@statistik-bbb.de  
www.statistik-berlin-brandenburg.de

Tel. 0331 8173-1777  
Fax 030 9028-4091

© **Amt für Statistik** Berlin-Brandenburg,  
Potsdam, 2012  
*Auszugsweise Vervielfältigung und  
Verbreitung mit Quellenangabe gestattet.*

## Zeichenerklärung

0 weniger als die Hälfte von 1  
in der letzten besetzten Stelle,  
jedoch mehr als nichts  
– nichts vorhanden  
... Angabe fällt später an  
( ) Aussagewert ist eingeschränkt  
/ Zahlenwert nicht sicher genug  
• Zahlenwert unbekannt oder  
geheim zu halten  
x Tabellenfach gesperrt  
p vorläufige Zahl  
r berichtigte Zahl  
s geschätzte Zahl

## Inhaltsverzeichnis

	Seite	Seite
<b>Vorbemerkungen</b>	<b>4</b>	
<b>Grafiken</b>		
1 Gewerbeanmeldungen und Betriebsgründungen in Berlin seit Januar 2009.....	7	
2 Gewerbeabmeldungen und Betriebsaufgaben in Berlin seit Januar 2009.....	7	
3 Betriebsgründungen und -aufgaben in Berlin im Juni 2012 nach Wirtschaftsabschnitten.....	8	
4 Gewerbe- und Gewerbeabmeldungen in Berlin im Juni 2012 nach Bezirken.....	8	
<b>Tabellen</b>		
Übersicht: Gewerbeanzeigen in Berlin von 1997 bis Juni 2012.....	9	7 Vollständige Aufgaben sowie Gewerbetreibende in Berlin im Juni 2012 nach Wirtschaftsbereichen.....
1 Gewerbeanmeldungen in Berlin im Juni 2012 nach Wirtschaftsbereichen.....	10	19
2 Gewerbeanmeldungen in Berlin im Juni 2012 nach Art der Niederlassung, der Rechtsform und bei Einzelunternehmen nach Geschlecht und Staatsangehörigkeit.....	12	8 Vollständige Aufgaben sowie Gewerbetreibende in Berlin im Juni 2012 nach der Rechtsform und bei Einzelunternehmen nach Geschlecht und Staatsangehörigkeit.....
3 Neugründungen sowie Gewerbetreibende in Berlin im Juni 2012 nach Wirtschaftsbereichen .....	13	21
4 Neugründungen sowie Gewerbetreibende in Berlin im Juni 2012 nach der Rechtsform und bei Einzelunternehmen nach Geschlecht und Staatsangehörigkeit.....	15	9 Gewerbeanmeldungen in Berlin im Juni 2012 nach Wirtschaftsabschnitten und Bezirken.....
5 Gewerbeabmeldungen in Berlin im Juni 2012 nach Wirtschaftsbereichen.....	16	22
6 Gewerbeabmeldungen in Berlin im Juni 2012 nach Art der Niederlassung, der Rechtsform und bei Einzelunternehmen nach Geschlecht und Staatsangehörigkeit.....	18	10 Gewerbeabmeldungen in Berlin im Juni 2012 nach Wirtschaftsabschnitten und Bezirken.....
		22

## Vorbemerkungen

### Allgemeine Angaben zur Statistik

- **Bezeichnung der Statistik**

Gewerbeanzeigenstatistik, EVAS-Nr.: 523 11

- **Berichtszeitraum**

monatlich

- **Erhebungstermin**

laufend

- **Periodizität**

seit 1996 monatlich

- **regionale Gliederung**

Berlin und Bezirke in Standardveröffentlichungen

- **Grundgesamtheit**

Gewerbetreibende

- **Erhebungseinheiten**

Alle juristischen und alle natürlichen Personen, die nach § 14 Gewerbeordnung verpflichtet sind, Aufnahme, Änderung oder Aufgabe einer gewerblichen Tätigkeit der zuständigen Behörde anzuzeigen.

- **Rechtsgrundlagen**

Gewerbeordnung (GewO) vom 1. Januar 1987 (BGBl. I S. 425), in der geltenden Fassung.

Gesetz über die Statistik für Bundeszwecke (Bundesstatistikgesetz - BStatG) vom 22. Januar 1987 (BGBl. I S. 462, 565), in der geltenden Fassung.

- **Geheimhaltung und Datenschutz**

Die erhobenen Einzelangaben werden nach § 16 Bundesstatistikgesetz grundsätzlich geheim gehalten. Nur in ausdrücklich gesetzlichen Ausnahmefällen dürfen Einzelangaben übermittelt werden. Die Namen und Adressen der Befragten werden in keinem Fall an Dritte weitergegeben. Nach § 16 Abs. 6 Bundesstatistikgesetz ist es möglich, den Hochschulen oder sonstigen Einrichtungen mit der Aufgabe unabhängiger wissenschaftlicher Forschung für die Durchführung wissenschaftlicher Vorhaben Einzelangaben dann zur Verfügung zu stellen, wenn diese so anonymisiert sind, dass sie nur mit einem unverhältnismäßig großen Aufwand an Zeit, Kosten und Arbeitskraft dem Befragten oder Betroffenen zugeordnet werden können. Die Pflicht zur Geheimhaltung besteht auch für Personen, die Empfänger von Einzelangaben sind.

### Zweck und Ziele der Statistik

- **Erhebungsinhalte**

Die Gewerbeanzeigenstatistik liefert Informationen über die Zahl der Gewerbean- und -abmeldungen nach Wirtschaftsbereichen, Rechtsformen, Zahl der tätigen Personen und Bundesländern. Außerdem werden Geschlecht und Staatsangehörigkeit der Gewerbetreibenden ermittelt. Die An- und Abmeldungen werden danach unterschieden, welche Gründe maßgeblich waren.

- **Zweck der Statistik**

Die Gewerbeanzeigenstatistik hat die Aufgabe, zum einen über das Meldegesehen in seiner Gesamtheit zu informieren, aber auch Existenzgründungen und Stilllegungen von Unternehmen und Betrieben statistisch abzubilden.

- **Hauptnutzer der Statistik**

Alle Bezirksverwaltungen in Berlin; Senatsverwaltung für Wirtschaft, Arbeit und Frauen; Bundesministerium für Wirtschaft; Deutsche Bundesbank; Bankgesellschaft Berlin; Industrie- und Handelskammer; Handwerkskammer; Hotel- und Gaststättenverband Berlin; Deutscher Gewerkschaftsbund; Verband der Creditreform; Institut für Mittelstandsforschung; Institut für Wirtschaftsforschung Halle; Universität Mainz; Fachhochschule für Wirtschaft; Berliner Institut für vergleichende Sozialforschung; Schüler und Studenten; Medien.

- **Einbeziehung der Nutzer**

Die Tabellen entsprechen dem Aufbau der Bundesveröffentlichungen. Regionale Nutzerwünsche wurden berücksichtigt.

### Erhebungsmethodik

- **Art der Datengewinnung**

Die Gewerbeanzeigenstatistik wird wie eine Sekundärstatistik auf der Basis der in der Verwaltung erstellten Gewerbemeldungen durchgeführt. Um Aufschluss über die Zahl und Art der in einem Bezirk ansässigen Gewerbebetriebe zu erhalten, sind Gewerbetreibende gesetzlich verpflichtet, meldepflichtige Vorgänge dem zuständigen Gewerbeamt anzuzeigen. Die Kopien dieser An- und Abmeldungen werden statistisch ausgewertet. Seit 2006 werden die Gewerbeummeldungen von der amtlichen Statistik nicht mehr ausgewertet.

- **Erhebungsinstrumente und Berichtsweg**

Die Meldungen der Gewerbeämter in Berlin gegenüber dem Amt für Statistik erfolgen auf elektronischem Wege.

- **Belastung der Auskunftspflichtigen**

Die Erstattung der Gewerbeanzeige dient primär den Bezirken zur Gewerbeüberwachung. Durch die Verwendung von Kopien dieser Anzeigen entsteht für die Auskunftspflichtigen durch die Statistik keinerlei zusätzliche Belastung. Gemäß Artikel 11 des Ersten Gesetzes zum Abbau bürokratischer Hemmnisse insbesondere in der mittelständischen Wirtschaft vom 22. August 2006 wurde ab September 2006 die Auswertung der Gewerbeummeldungen eingestellt.

- **Dokumentation des Fragebogens**

Die Gewerbeanzeige ist gleichzeitig das Erhebungsformular. Diese Formulare sind Bestandteil der Gewerbeordnung. Die Anzeigenden sind verpflichtet, den Inhalt der Vordrucke zu beantworten. Bei der elektronischen Verarbeitung der Anzeigen bei den Bezirken kann vom vorgegebenen Format der Muster, jedoch nicht vom Inhalt, abgewichen werden.

### Genauigkeit

- **Qualitative Gesamtbewertung der Genauigkeit**

Die Gewerbeanzeigenstatistik ist eine Totalerhebung, die sichere Informationen über die Aufnahme, Beendigung und Änderung gewerblicher Tätigkeiten und deren Anlässe liefert. Nicht der Gewerbeordnung unterliegen – und sind daher auch nicht in die Statistik einbezogen – die Freien Berufe, die Urproduktion wie Land- und Forstwirtschaft oder Bergbau sowie die Versicherungen.

- **Nichtstichprobenbedingte Fehler**

Die Beschreibung der wirtschaftlichen Tätigkeit erschwert die genaue Zuordnung nach der Klassifikation der Wirtschaftszweige. Angesichts von ca. 90 000 Anzeigen pro Jahr in Berlin sind Rückfragen daher nur in besonderen Fällen wirtschaftlich vertretbar.

- **Aktualität und Pünktlichkeit**

Gegenwärtig werden die Quartals- und Jahresergebnisse der Gewerbeanzeigenstatistik spätestens 10 Wochen nach Ende des Berichtszeitraums in Form einer Pressemitteilung veröffentlicht. Ca. 12 Wochen nach Ende des Berichtszeitraums werden die monatlichen Statistischen Berichte erstellt, der Jahresbericht und die Internetpräsenz werden im ersten Halbjahr des folgenden Kalenderjahres veröffentlicht. Die Angaben sind endgültig, eine nachträgliche Korrektur erfolgt nicht.

- **Zeitliche und räumliche Vergleichbarkeit**

Die Ergebnisse können mit dem entsprechenden Vorjahreszeitraum verglichen werden. Einschränkungen gibt es vor allem bei Änderung der Systematik wie z.B. der Klassifikation der Wirtschaftszweige. Der Bericht enthält Angaben, die alle Statistischen Landesämter für ihren Bereich unter gleicher Kennziffer veröffentlichen. Durch die Neuordnung der Klassifikation der Wirtschaftszweige (WZ2003) zur WZ2008 im Jahr 2008 ist die Vergleichbarkeit zu den Vorjahren eingeschränkt.

- **Bezüge zu anderen Erhebungen**

keine

- **Weitere Informationsquellen**

- **Publikationswege**

Der Inhalt dieses Berichtes kann auf Wunsch auch per E-Mail versandt werden.

- **Kontakt**

Fachbereich Gewerbeanzeigen am Standort Berlin:  
Referat 34B  
Telefon 030 9021 - 3313/3823  
Telefax 030 9028 - 4029  
E-Mail: [unternehmen@statistik-bbb.de](mailto:unternehmen@statistik-bbb.de)

Fachbereich Gewerbeanzeigen am Standort Potsdam:  
Referat 34P  
Telefon 0331 8173 - 1348/1351  
Telefax 030 9028 - 4029  
E-Mail: [unternehmen@statistik-bbb.de](mailto:unternehmen@statistik-bbb.de)

- **weiterführende Veröffentlichungen**

Ergebnisse für das gesamte Bundesgebiet werden in der Fachserie 2, Reihe 5 "Unternehmen und Arbeitsstätten" des Statistischen Bundesamtes veröffentlicht.

1. Heymann, T.: Gewerbeanzeigen – In Berlin und Brandenburg; Zeitschrift für amtliche Statistik Berlin Brandenburg, Heft 5+6 /2010, S. 46.
2. Heymann, T.: 15 Jahre nach der Wende in Berlin aus statistischer Sicht; "Berliner Statistik" - Monatsschrift 2005, Heft 10, S. 363.
3. Heymann, T.: Gewerbeanzeigen in den 12 Bezirken von Berlin von 1991 bis 2002 "Berliner Statistik" - Monatsschrift 2004, Heft 1 bis Heft 12.

4. Heymann, T.: Statistik der Gewerbeanzeigen durch Änderung der Gewerbeordnung aufgewertet; "Berliner Statistik" - Monatsschrift 2003, Heft 3, S. 108.

## **Merkmale, Indizes und Klassifikationen**

- **Gewerbeanmeldungen**

Die Neugründung eines Betriebes; die Wiedereröffnung eines Betriebes nach Verlegung (Zuzug); die Gründung eines Betriebes nach dem Umwandlungsgesetz; die Änderung der Rechtsform; der Eintritt von Gesellschaftern und die Übernahme durch Erbfolge, Kauf oder Pacht eines Betriebes.

- **Gewerbeabmeldungen**

Die vollständige Aufgabe eines Betriebes; die Verlagerung eines Betriebes in ein anderes Bundesland (Fortzug); die Abmeldung eines Betriebes nach dem Umwandlungsgesetz; die Änderung der Rechtsform; der Austritt von Gesellschaftern und die Übergabe durch Erbfolge, Kauf oder Pacht eines Betriebes.

- **Gewerbeummeldungen**

Die Änderung oder Erweiterung der wirtschaftlichen Tätigkeit des Betriebes; die Verlegung eines Betriebes innerhalb Berlins oder sonstige Veränderungen (Namensänderung, Nebenerwerb).

- **Betrieb / Betriebsstätte**

Die Gewerbeordnung gestattet den gleichzeitigen Betrieb eines oder verschiedener Gewerbe in einer oder mehreren Betriebs- oder Verkaufsstätten. Betriebs- oder Verkaufsstätten können Hauptniederlassungen, Zweigniederlassungen oder unselbständige Zweigstellen sein.

- **Hauptniederlassung**

Mittelpunkt des Geschäftsverkehrs eines Betriebes, der sich bei Personengesellschaften und juristischen Personen am Sitz des Unternehmens befindet. Er kann aber auch in der Wohnung des Gewerbetreibenden liegen.

- **Zweigniederlassung**

Betrieb mit selbständiger Organisation, selbständigen Betriebsmitteln und gesonderter Buchführung, dessen Leiter Geschäfte selbständig abzuschließen und durchzuführen befugt ist.

- **Unselbständige Zweigstellen**

Feste örtliche Anlagen oder Einrichtungen, die der Ausübung eines stehenden Gewerbes dienen (z.B. ein Auslieferungslager), jedoch nicht die Bedingungen einer Zweigniederlassung erfüllen.

- **Betriebsgründung**

Gründung einer Haupt-, Zweigniederlassung oder unselbständigen Zweigstelle durch eine natürliche oder juristische Person, die entweder im Handels-, Vereins- oder Genossenschaftsregister eingetragen ist oder die Handwerkskammer besitzt oder mindestens einen Arbeitnehmer beschäftigt.

- **Sonstige Neugründung**

Gründung einer Hauptniederlassung durch einen Minderkaufmann (Kleingewerbe), der also in keinem Register eingetragen ist, der keine Handwerkskarte besitzt und

keine Arbeitnehmer beschäftigt. Gründung eines Gewerbes, das im Nebenerwerb betrieben wird oder Meldung der Gründung einer Niederlassung ohne Angabe von Beschäftigten.

#### • **Übernahme**

Umfasst den Kauf oder die Pacht eines Betriebes, den Eintritt der Erbfolge, der Rechtsformänderung sowie Gesellschaftereintritte.

#### • **Umwandlung**

Die Umwandlung nach dem Umwandlungsgesetz umfasst die Verschmelzung mehrerer Betriebe zu einem, die Aufspaltung eines Betriebes in mehrere Betriebe sowie die Aufspaltung oder Ausgliederung von Betriebsteilen mit dem Ziel der Neugründung.

#### • **Betriebsaufgabe**

Vollständige Aufgabe eines Betriebes der von einer juristischen oder natürlichen Person geführt wurde. Bei der natürlichen Person ist Voraussetzung, dass sie im Handelsregister eingetragen war oder zuletzt mindestens einen Arbeitnehmer beschäftigt hat.

#### • **Sonstige Stilllegung**

Vollständige Aufgabe einer Hauptniederlassung eines Kleingewerbetreibenden, der nicht im Handelsregister eingetragen war und keine Arbeitnehmer beschäftigt bzw. der ein Gewerbe im Nebenerwerb betrieb.

#### • **Übergabe**

Umfasst den Verkauf oder die Verpachtung eines Betriebes, den Antritt der Erbfolge, der Rechtsformänderungen sowie Gesellschafteraustritte.

#### • **Klassifikationen**

Statistisches Bundesamt: Klassifikation der Wirtschaftszweige mit Erläuterungen, Ausgabe 2008 (WZ2008) Wiesbaden  
AGS - Amtlicher Gemeindeschlüssel  
Katalog Rechtsformen  
Katalog des Staatsangehörigkeits- und Gebietsschlüssels  
Katalog der Registergerichtsschlüssel  
Amt für Statistik: Regionales Bezugssystem  
EVAS - Einheitliches Verzeichnis amtlicher Statistiken

#### • **Merkmale und Ausprägungen**

Art der Meldung:

- Anmeldung
- Abmeldung

Datum der Meldung für:

- Anmeldung
- Abmeldung

Berichtsmonat und -jahr

Gemeindeschlüssel:

- AGS - Amtlicher Gemeindeschlüssel

Registergericht:

- Schlüsselnummer
- Postleitzahl

Art des Registers:

- Handelsregister A
- Handelsregister B
- Genossenschaftsregister
- Vereinsregister
- Partnerschaftsregister

Grad der Selbständigkeit:

- Hauptniederlassung
- Zweigniederlassung
- Unselbständige Zweigstelle
- Automatenaufstellbetrieb
- Reisegewerbe

Art des Betriebes in:

- Industrie
- Handwerk
- Handel
- Sonstiges

Rechtsform:

- Katalog der Rechtsformen

Angaben zum Betrieb:

- Zahl der geschäftsführenden Gesellschafter
- Aktuelle bzw. frühere Betriebsstätte, ggf. Hauptniederlassung

Handwerkskarte:

- Nein / Ja

Anzahl tätigen Personen (Voll-, Teilzeit) bei der:

- Anmeldung
- Abmeldung

Wirtschaftliche Tätigkeit:

Klassifikation der Wirtschaftszweige,

- Ausgabe 2008 (WZ2008)

Angaben zur Person:

- Geschlecht

Staatsangehörigkeit

- Katalog des Staatsangehörigkeits- und des Gebietsschlüssels

Tätigkeit (vorerst / zuletzt) im Nebenerwerb:

- Ja / Nein

Grund der Anmeldung:

- Neugründung
- Wiedereröffnung nach Verlegung aus einem anderen Meldebezirk
- Gründung nach dem Umwandlungsgesetz
- Wechsel der Rechtsform
- Gesellschaftereintritt
- Erbfolge / Kauf / Pacht

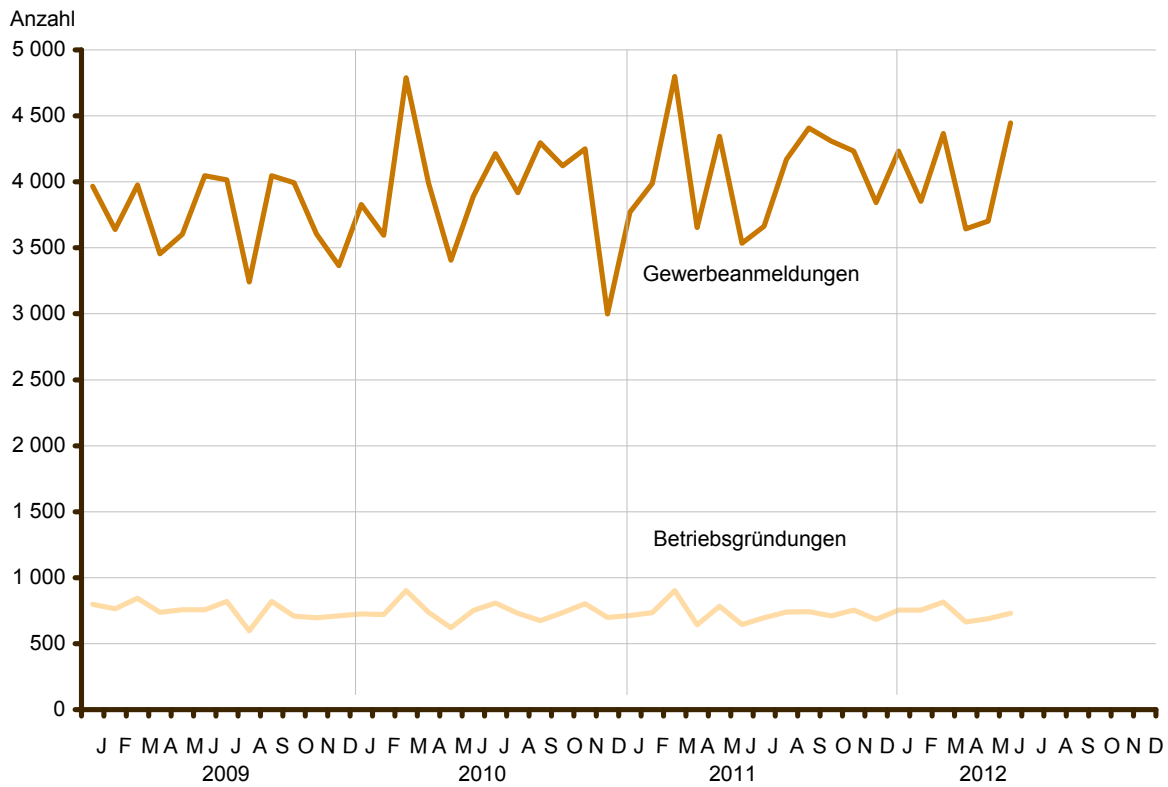
Grund der Abmeldung:

- Vollständige Aufgabe
- Verlegung in einen anderen Meldebezirk
- Aufgabe infolge des Umwandlungsgesetzes
- Wechsel der Rechtsform
- Gesellschafteraustritt
- Erbfolge / Verkauf / Verpachtung

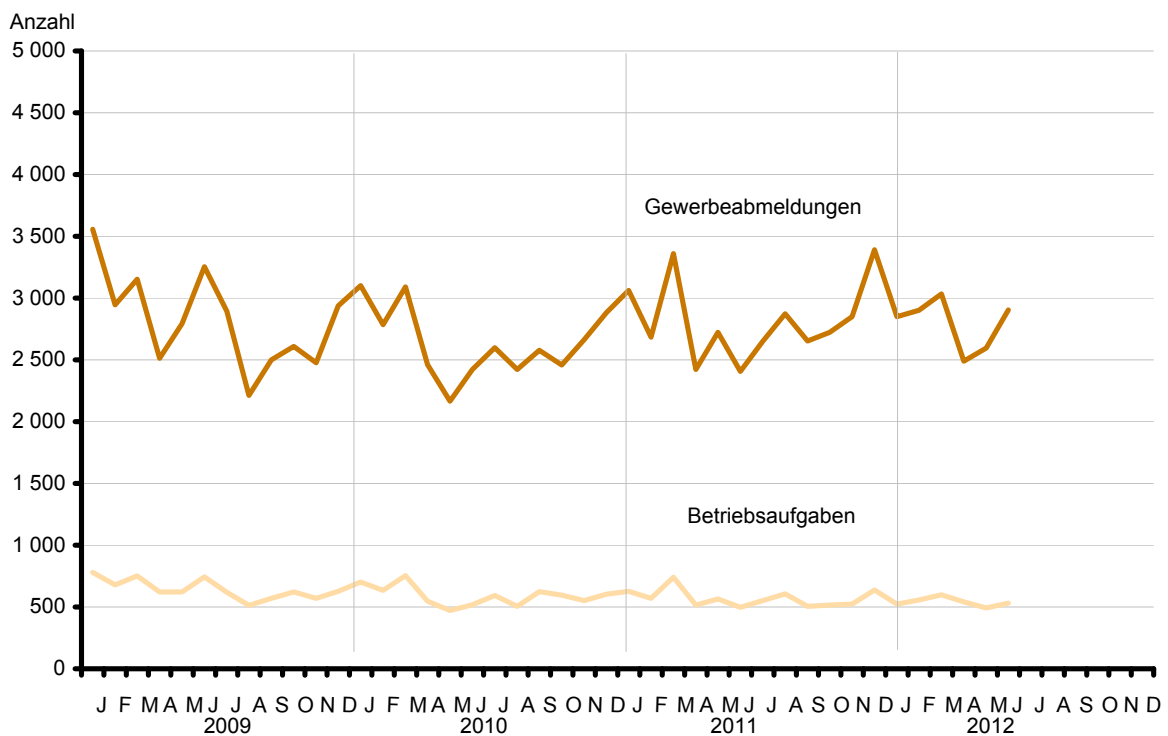
Ursache der Abmeldung:

- Keine Angabe
- Wirtschaftliche Schwierigkeiten
- Insolvenzverfahren
- Von Amts wegen
- Persönliche Gründe
- Betrieb wurde nie ausgeübt
- Verlegung in einen anderen Meldebezirk
- Übergabe wegen Verkauf / Verpachtung

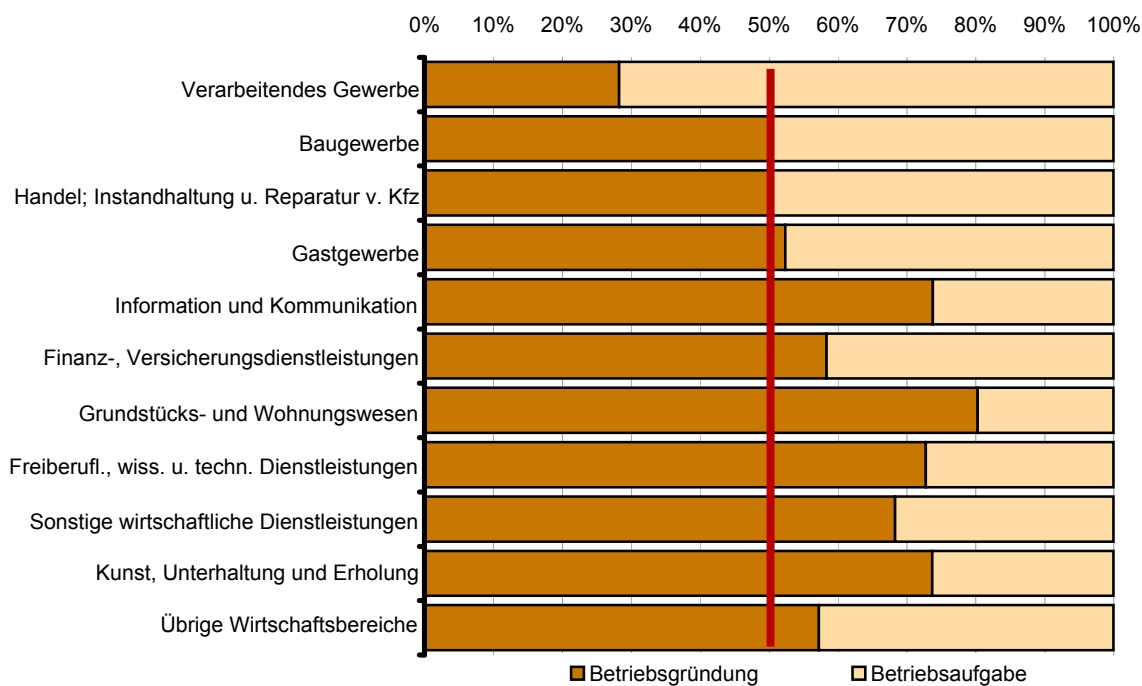
## 1 Gewerbeanmeldungen und Betriebsgründungen in Berlin seit Januar 2009



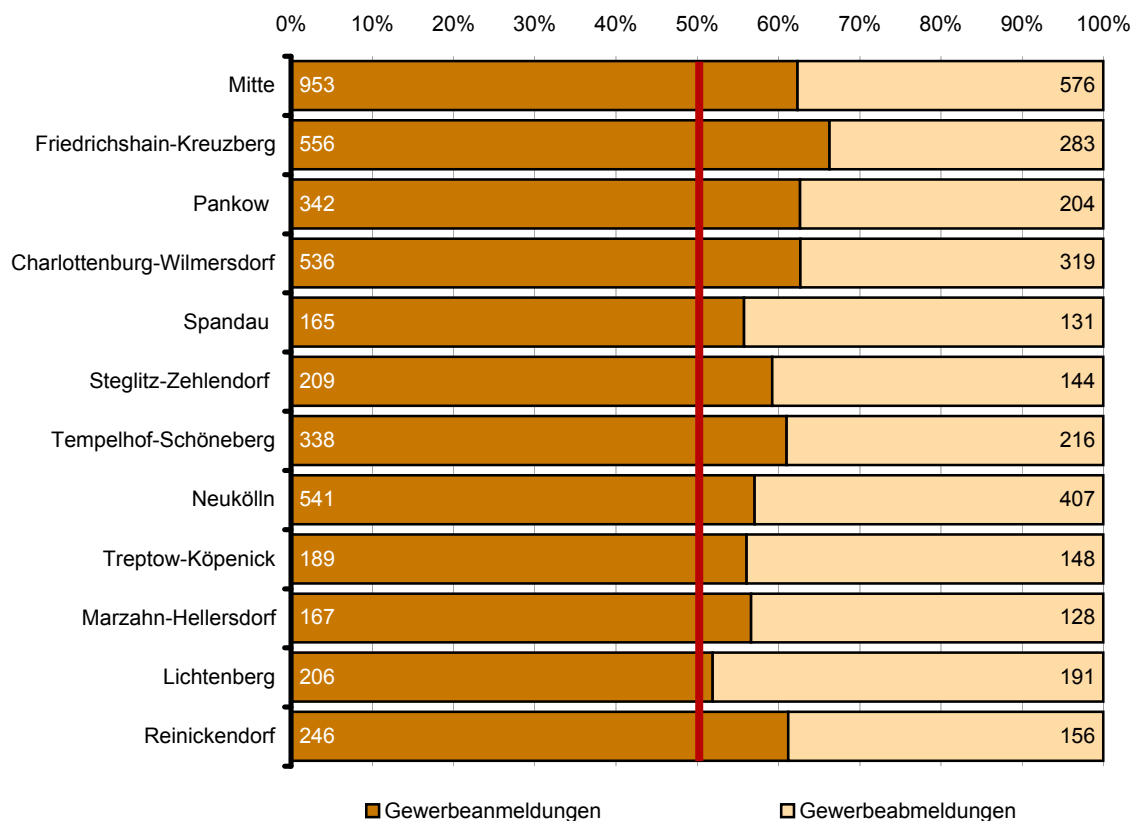
## 2 Gewerbeabmeldungen und Betriebsaufgaben in Berlin seit Januar 2009



### 3 Betriebsgründungen und -aufgaben in Berlin im Juni 2012 nach Wirtschaftsabschnitten



### 4 Gewerbean- und Gewerbeabmeldungen in Berlin im Juni 2012 nach Bezirken





## Übersicht: Gewerbeanzeigen in Berlin von 1997 bis Juni 2012

Jahr Monat	Anmeldungen		Ummeldungen <sup>2</sup>		Abmeldungen	
	insgesamt	darunter: Neu- errichtungen <sup>1</sup>	insgesamt	darunter: Veränderung der Betriebs- tätigkeit <sup>3</sup>	insgesamt	darunter: Aufgabe <sup>4</sup>
1997	41 360	33 392	12 923	4 711	36 913	26 651
1998	38 998	31 570	12 263	4 130	36 405	26 740
1999	35 346	30 288	11 070	3 650	33 780	27 186
2000	34 155	28 537	11 285	3 555	30 789	23 699
2001	31 414	26 208	9 737	2 927	26 893	21 060
2002	33 875	28 373	11 051	3 510	29 887	23 812
2003	37 374	32 008	10 436	2 577	29 654	24 423
2004	47 158	41 941	12 809	3 609	30 404	25 025
2005	44 015	39 289	15 615	4 187	32 833	28 126
2006	45 762	41 098	x	x	32 773	28 136
2007	44 290	39 423	x	x	32 782	28 244
2008	41 143	36 714	x	x	31 974	27 896
2009	44 951	40 089	x	x	33 848	29 521
2010	47 300	42 722	x	x	31 626	27 441
2011	48 716	44 460	x	x	33 797	29 913
2011 Januar	3 771	3 392	x	x	3 063	2 694
Februar	3 988	3 594	x	x	2 685	2 355
März	4 798	4 399	x	x	3 359	2 979
April	3 653	3 336	x	x	2 421	2 170
Mai	4 346	3 961	x	x	2 722	2 422
Juni	3 534	3 211	x	x	2 408	2 113
Juli	3 664	3 365	x	x	2 649	2 329
August	4 170	3 829	x	x	2 873	2 491
September	4 407	4 061	x	x	2 654	2 366
Oktober	4 308	3 961	x	x	2 723	2 421
November	4 233	3 917	x	x	2 849	2 559
Dezember	3 844	3 434	x	x	3 391	3 014
2012 Januar	4 448	4 084	x	x	3 613	3 227
Februar	3 852	3 536	x	x	2 901	2 564
März	4 366	4 000	x	x	3 034	2 721
April	3 644	3 363	x	x	2 490	2 208
Mai	3 701	3 413	x	x	2 595	2 289
Juni	4 448	4 080	x	x	2 903	2 588
Juli						
August						
September						
Oktober						
November						
Dezember						

1 Betriebsgründungen und sonstige Neuerrichtungen, ohne Zuzüge

2 ab September 2006 ist die Auswertung der Ummeldungen eingestellt (siehe Vorbemerkungen S. 4)

3 Änderung und/oder Erweiterung

4 ohne Verlagerungen; einschließlich Aufgabe einer Zweigniederlassung oder unselbstständigen Zweigstelle  
(also einschl. "teilweise Aufgabe eines weiterhin bestehenden Betriebes")

1 Gewerbeanmeldungen in Berlin im Juni 2012 nach Wirtschaftsbereichen

Wirtschaftsabschnitt  Wirtschaftsabteilung		Gewerbe- anmel- dungen ins- gesamt	Neuerrichtungen			Zuzug	Übernahme			
			ins- gesamt	Neu- gründung	Um- wand- lung		ins- gesamt	Rechts- form- wechsel	Gesell- schafter- eintritt	Erbfolge/ Kauf/ Pacht
Anzahl										
A	Land- und Forstwirtschaft, Fischerei	2	2	2	–	–	–	–	–	–
B	Bergbau und Gewinnung von Steinen und Erden	1	–	–	–	1	–	–	–	–
C	Verarbeitendes Gewerbe	103	90	88	2	8	5	2	–	3
10	Herstellung von Nahrungs- und Futtermitteln	10	8	8	–	–	2	–	–	2
11	Getränkeherstellung	–	–	–	–	–	–	–	–	–
13	Herstellung von Textilien	10	10	10	–	–	–	–	–	–
14	Herstellung von Bekleidung	14	13	13	–	1	–	–	–	–
16	Herstellung von Holz-, Flecht-, Korb- und Korkwaren (ohne Möbel)	3	3	3	–	–	–	–	–	–
18	Herstellung von Druckerzeug- nissen; Vervielfältigung von bespielten Ton-, Bild- und Datenträgern	3	3	3	–	–	–	–	–	–
25	Herstellung von Metallerzeugnissen	5	5	5	–	–	–	–	–	–
26	Herstellung von Datenverarbeitungs- geräten, elektronischen und optischen Erzeugnissen	11	8	8	–	3	–	–	–	–
27	Herstellung von elektrischen Ausrüstungen	1	–	–	–	1	–	–	–	–
28	Maschinenbau	5	1	1	–	3	1	1	–	–
29	Herstellung von Kraftwagen und Kraftwagenteilen	–	–	–	–	–	–	–	–	–
31	Herstellung von Möbeln	7	6	6	–	–	1	–	–	1
D	Energieversorgung	8	7	7	–	–	1	1	–	–
E	Wasserversorgung; Abwasser- und Abfallentsorgung und Beseitigung von Umweltverschmutzungen	28	27	27	–	1	–	–	–	–
F	Baugewerbe	1 040	1 021	1 021	–	14	5	1	3	1
41	Hochbau	9	7	7	–	2	–	–	–	–
42	Tiefbau	3	2	2	–	1	–	–	–	–
43	Vorbereitende Baustellenarbeiten, Bauinstallation und sonstiges Ausbaugewerbe	1 028	1 012	1 012	–	11	5	1	3	1
G	Handel; Instandhaltung und Reparatur von Kraftfahrzeugen	639	564	557	7	27	48	8	6	34
45	Handel mit Kraftfahrzeugen; Instandhaltung und Reparatur von Kraftfahrzeugen	65	60	60	–	3	2	–	–	2
46	Großhandel (ohne Handel mit Kfz)	168	150	145	5	10	8	2	3	3
47	Einzelhandel (ohne Handel mit Kfz)	406	354	352	2	14	38	6	3	29
H	Verkehr und Lagerei	95	90	90	–	1	4	–	–	4
49	Landverkehr und Transport in Rohrfernleitungen	46	45	45	–	1	–	–	–	–
53	Post-, Kurier- und Expressdienste	30	30	30	–	–	–	–	–	–

# 1 Gewerbeanmeldungen in Berlin im Juni 2012 nach Wirtschaftsbereichen

Wirtschaftsabschnitt  Wirtschaftsabteilung		Gewerbe- anmel- dungen ins- gesamt	Neuerrichtungen			Zuzug	Übernahme			
			ins- gesamt	Neu- gründung	Um- wand- lung		ins- gesamt	Rechts- form- wechsel	Gesell- schafter- eintritt	Erbfolge/ Kauf/ Pacht
Anzahl										
I	Gastgewerbe	387	244	244	–	–	143	8	6	129
55	Beherbergung	29	28	28	–	–	1	–	–	1
56	Gastronomie	358	216	216	–	–	142	8	6	128
J	Information und Kommunikation	207	187	186	1	16	4	1	2	1
58	Verlagswesen	30	27	27	–	2	1	1	–	–
61	Telekommunikation	10	10	10	–	–	–	–	–	–
62	Erbringung von Dienstleistungen der Informationstechnologie	93	84	83	1	8	1	–	1	–
63	Informationsdienstleistungen	30	28	28	–	1	1	–	–	1
K	Erbringung von Finanz- und Versicherungsdienstleistungen	76	71	71	–	4	1	1	–	–
66	Mit Finanz- und Versicherungs- dienstleistungen verbundene Tätigkeiten	69	64	64	–	4	1	1	–	–
L	Grundstücks- und Wohnungswesen	117	110	109	1	4	3	1	1	1
M	Erbringung von freiberuflichen, wissenschaftlichen und technischen Dienstleistungen	402	373	373	–	26	3	2	–	1
70	Verwaltung und Führung von Unternehmen und Betrieben, Unternehmensberatung	108	95	95	–	12	1	1	–	–
73	Werbung und Marktforschung	170	162	162	–	8	–	–	–	–
N	Erbringung von sonstigen wirtschaftlichen Dienstleistungen	647	629	629	–	11	7	–	3	4
77	Vermietung von beweglichen Sachen	19	17	17	–	1	1	–	1	–
78	Vermittlung und Überlassung von Arbeitskräften	26	26	26	–	–	–	–	–	–
79	Reisebüros, Reiseveranstalter und Erbringung sonstiger Reservierungsdienstleistungen	33	30	30	–	–	3	–	1	2
81	Gebäudebetreuung; Garten- und Landschaftsbau	357	348	348	–	7	2	–	1	1
P	Erziehung und Unterricht	39	37	37	–	2	–	–	–	–
Q	Gesundheits- und Sozialwesen	41	41	41	–	–	–	–	–	–
R	Kunst, Unterhaltung und Erholung	102	93	93	–	5	4	1	2	1
O+S	Öffentliche Verwaltung, Verteidigung; Sozialversicherung; Erbringung von sonstigen Dienstleistungen¹	514	494	494	–	7	13	2	2	9
A-S	Insgesamt	4 448	4 080	4 069	11	127	241	28	25	188

<sup>1</sup> einschließlich geheim zu haltender Fälle

**2 Gewerbeanmeldungen in Berlin im Juni 2012 nach Art der Niederlassung, der Rechtsform und bei Einzelunternehmen nach Geschlecht und Staatsangehörigkeit**

Art der Niederlassung — Rechtsform — Geschlecht — Staatsangehörigkeit	Gewerbe- anmel- dungen ins- gesamt	Neuerrichtung			Zuzug	Übernahme			
		ins- gesamt	Neu- gründung	Um- wandlung		ins- gesamt	Rechts- form- wechsel	Gesell- schafter- eintritt	Erbfolge/ Kauf/ Pacht
Anzahl									
Insgesamt	4 448	4 080	4 069	11	127	241	28	25	188
nach der Art der Niederlassung									
Hauptniederlassung	4 203	3 857	3 855	2	123	223	25	25	173
Zweigniederlassung	32	28	26	2	2	2	—	—	2
Unselbständige Zweigstelle	213	195	188	7	2	16	3	—	13
nach der Rechtsform des Unternehmens									
Einzelunternehmen	3 673	3 428	3 428	—	79	166	6	—	160
Offene Handelsgesellschaft	5	2	2	—	—	3	2	—	1
Kommanditgesellschaft	4	4	4	—	—	—	—	—	—
Gesellschaft mit beschränkter Haftung & Co. KG	77	53	45	8	7	17	8	5	4
Gesellschaft des bürgerlichen Rechts	150	119	119	—	5	26	—	20	6
Aktiengesellschaft	12	10	9	1	—	2	2	—	—
Gesellschaft mit beschränkter Haftung (GmbH)	499	441	440	1	32	26	9	—	17
GmbH ohne UG (haftungsbeschränkt)	402	349	348	1	30	23	7	—	16
Unternehmergesellschaft (UG haftungsbeschränkt)	97	92	92	—	2	3	2	—	1
Private Company Limited by Shares	13	11	11	—	2	—	—	—	—
Genossenschaft	2	2	2	—	—	—	—	—	—
Eingetragener Verein	4	3	3	—	1	—	—	—	—
Sonstige Rechtsformen¹	9	7	6	1	1	1	1	—	—
Einzelunternehmer/-innen nach Geschlecht									
weiblich	1 136	1 061	1 061	—	22	53	1	—	52
männlich	2 537	2 367	2 367	—	57	113	5	—	108
Einzelunternehmer/-innen nach ausgewählter Staatsangehörigkeit									
deutsch	1 778	1 646	1 646	—	56	76	4	—	72
griechisch	17	14	14	—	—	3	—	—	3
italienisch	34	30	30	—	—	4	—	—	4
österreichisch	13	12	12	—	1	—	—	—	—
polnisch	594	587	587	—	5	2	1	—	1
serbisch	22	21	21	—	—	1	—	—	1
türkisch	155	119	119	—	1	35	—	—	35

<sup>1</sup> einschließlich geheim zu haltender Fälle

### 3 Neugründungen sowie Gewerbetreibende in Berlin im Juni 2012 nach Wirtschaftsbereichen

Wirtschaftsabschnitt  Wirtschaftsabteilung		Neugründungen						Gewerbetreibende¹	
		ins- gesamt	Betriebsgründung			sonstige Neugründung		ins- gesamt	darunter weiblich
			ins- gesamt	Haupt- nieder- lassung	Zweignieder- lassung/un- selbständige Zweigstelle	ins- gesamt	darunter Neben- erwerb		
Anzahl									
A	Land- und Forstwirtschaft, Fischerei	2	–	–	–	2	–	2	–
B	Bergbau und Gewinnung von Steinen und Erden	–	–	–	–	–	–	–	–
C	Verarbeitendes Gewerbe	88	13	8	5	75	41	97	45
10	Herstellung von Nahrungs- und Futtermitteln	8	2	1	1	6	3	9	4
11	Getränkeherstellung	–	–	–	–	–	–	–	–
13	Herstellung von Textilien	10	–	–	–	10	5	10	9
14	Herstellung von Bekleidung	13	3	2	1	10	4	14	12
16	Herstellung von Holz-, Flecht-, Korb- und Korkwaren (ohne Möbel)	3	–	–	–	3	2	3	2
18	Herstellung von Druckerzeug- nissen; Vervielfältigung von bespielten Ton-, Bild- und Datenträgern	3	–	–	–	3	3	4	1
25	Herstellung von Metallerzeugnissen	5	–	–	–	5	–	5	–
26	Herstellung von Datenverarbeitungs- geräten, elektronischen und optischen Erzeugnissen	8	3	3	–	5	4	12	1
27	Herstellung von elektrischen Ausrüstungen	–	–	–	–	–	–	–	–
28	Maschinenbau	1	–	–	–	1	–	1	–
29	Herstellung von Kraftwagen und Kraftwagenteilen	–	–	–	–	–	–	–	–
31	Herstellung von Möbeln	6	–	–	–	6	5	6	1
D	Energieversorgung	7	4	3	1	3	1	6	–
E	Wasserversorgung; Abwasser- und Abfallentsorgung und Beseitigung von Umweltverschmutzungen	27	1	1	–	26	3	27	–
F	Baugewerbe	1 021	54	50	4	967	48	1 055	32
41	Hochbau	7	2	1	1	5	1	22	–
42	Tiefbau	2	–	–	–	2	–	2	–
43	Vorbereitende Baustellenarbeiten, Bauinstallation und sonstiges Ausbaugewerbe	1 012	52	49	3	960	47	1 031	32
G	Handel; Instandhaltung und Reparatur von Kraftfahrzeugen	557	180	98	82	377	153	617	214
45	Handel mit Kraftfahrzeugen; Instandhaltung und Reparatur von Kraftfahrzeugen	60	13	5	8	47	14	65	6
46	Großhandel (ohne Handel mit Kfz)	145	44	34	10	101	42	162	52
47	Einzelhandel (ohne Handel mit Kfz)	352	123	59	64	229	97	390	156
H	Verkehr und Lagerei	90	11	8	3	79	14	94	13
49	Landverkehr und Transport in Rohrfernleitungen	45	5	4	1	40	5	46	7
53	Post-, Kurier- und Expressdienste	30	3	2	1	27	7	32	6

### 3 Neugründungen sowie Gewerbetreibende in Berlin im Juni 2012 nach Wirtschaftsbereichen

Wirtschaftsabschnitt  Wirtschaftsabteilung		Neugründungen						Gewerbetreibende¹	
		ins- gesamt	Betriebsgründung			sonstige Neugründung		ins- gesamt	darunter weiblich
			ins- gesamt	Haupt- nieder- lassung	Zweignieder- lassung/un- selbständige Zweigstelle	ins- gesamt	darunter Neben- erwerb		
Anzahl									
I	Gastgewerbe	244	90	60	30	154	37	276	75
55	Beherbergung	28	11	7	4	17	5	32	16
56	Gastronomie	216	79	53	26	137	32	244	59
J	Information und Kommunikation	186	59	47	12	127	64	227	35
58	Verlagswesen	27	10	8	2	17	9	33	6
61	Telekommunikation	10	4	2	2	6	2	14	2
62	Erbringung von Dienstleistungen der Informationstechnologie	83	25	20	5	58	35	100	13
63	Informationsdienstleistungen	28	4	4	–	24	9	30	4
K	Erbringung von Finanz- und Versicherungsdienstleistungen	71	21	16	5	50	18	75	21
66	Mit Finanz- und Versicherungs- dienstleistungen verbundene Tätigkeiten	64	18	14	4	46	16	69	19
L	Grundstücks- und Wohnungswesen	109	65	57	8	44	26	143	30
M	Erbringung von freiberuflichen, wissenschaftlichen und technischen Dienstleistungen	373	88	69	19	285	189	421	135
70	Verwaltung und Führung von Unternehmen und Betrieben, Unternehmensberatung	95	44	35	9	51	27	114	23
73	Werbung und Marktforschung	162	19	15	4	143	108	177	63
N	Erbringung von sonstigen wirtschaftlichen Dienstleistungen	629	56	36	20	573	198	652	297
77	Vermietung von beweglichen Sachen	17	6	2	4	11	6	20	4
78	Vermittlung und Überlassung von Arbeitskräften	26	15	6	9	11	8	32	8
79	Reisebüros, Reiseveranstalter und Erbringung sonstiger Reservierungsdienstleistungen	30	2	1	1	28	12	30	14
81	Gebäudebetreuung; Garten- und Landschaftsbau	348	19	16	3	329	59	357	180
P	Erziehung und Unterricht	37	8	5	3	29	16	40	12
Q	Gesundheits- und Sozialwesen	41	13	11	2	28	16	47	25
R	Kunst, Unterhaltung und Erholung	93	14	8	6	79	51	102	33
O+S	Öffentliche Verwaltung, Verteidigung; Sozialversicherung; Erbringung von sonstigen Dienstleistungen²	494	54	40	14	440	218	519	275
A-S	Insgesamt	4 069	731	517	214	3 338	1 093	4 400	1 242

<sup>1</sup> anzeigepflichtige Personen, die eine Neugründung vorgenommen haben

<sup>2</sup> einschließlich geheim zu haltender Fälle

**4 Neugründungen sowie Gewerbetreibende in Berlin im Juni 2012 nach der Rechtsform und bei Einzelunternehmen nach Geschlecht und Staatsangehörigkeit**

Rechtsform — Geschlecht — Staatsangehörigkeit	Neugründungen						Gewerbetreibende¹	
	ins- gesamt	Betriebsgründung			sonstige Neugründung		ins- gesamt	darunter weiblich
		ins- gesamt	Haupt- nieder- lassung	Zweignieder- lassung/un- selbständige Zweigstelle	ins- gesamt	darunter Neben- erwerb		
Anzahl								
Insgesamt	4 069	731	517	214	3 338	1 093	4 400	1 242
nach der Rechtsform des Unternehmens								
Einzelunternehmen	3 428	164	107	57	3 264	1 019	3 428	1 061
Offene Handelsgesellschaft	2	2	2	—	—	—	9	1
Kommanditgesellschaft	4	3	2	1	1	1	5	1
Gesellschaft mit beschränkter Haftung & Co. KG	45	45	25	20	—	—	63	11
Gesellschaft des bürgerlichen Rechts	119	80	77	3	39	39	270	70
Aktiengesellschaft	9	9	3	6	—	—	—	—
Gesellschaft mit beschränkter Haftung (GmbH)	440	406	293	113	34	34	600	90
GmbH ohne UG (haftungsbeschränkt)	348	335	228	107	13	13	485	69
Unternehmergesellschaft (UG haftungsbeschränkt)	92	71	65	6	21	21	115	21
Private Company Limited by Shares	11	11	1	10	—	—	11	3
Genossenschaft	2	2	2	—	—	—	2	1
Eingetragener Verein	3	3	3	—	—	—	8	3
Sonstige Rechtsformen²	6	6	2	4	—	—	4	1
Einzelunternehmer/-innen nach Geschlecht								
weiblich	1 061	53	33	20	1 008	449	x	x
männlich	2 367	111	74	37	2 256	570	x	x
Einzelunternehmer/-innen nach ausgewählter Staatsangehörigkeit								
deutsch	1 646	117	63	54	1 529	852	1 646	623
griechisch	14	—	—	—	14	4	14	1
italienisch	30	2	2	—	28	10	30	9
österreichisch	12	1	1	—	11	4	12	6
polnisch	587	5	5	—	582	22	587	85
serbisch	21	3	3	—	18	3	21	3
türkisch	119	19	16	3	100	15	119	23

1 anzeigepflichtige Personen, die eine Neugründung vorgenommen haben

2 einschließlich geheim zu haltender Fälle

## 5 Gewerbeabmeldungen in Berlin im Juni 2012 nach Wirtschaftsbereichen

Wirtschaftsabschnitt  Wirtschaftsabteilung		Gewerbe- ab- meldungen insgesamt	Aufgabe			Fortzug	Übergabe			
			ins- gesamt	voll- ständige Aufgabe	Um- wand- lung		ins- gesamt	Rechts- form- wechsel	Gesell- schafter- austritt	Erbfolge/ Verkauf/ Verpach- tung
Anzahl										
A	Land- und Forstwirtschaft, Fischerei	4	3	3	–	–	1	1	–	–
B	Bergbau und Gewinnung von Steinen und Erden	7	7	7	–	–	–	–	–	–
C	Verarbeitendes Gewerbe	82	74	72	2	1	7	–	2	5
10	Herstellung von Nahrungs- und Futtermitteln	16	14	14	–	–	2	–	–	2
11	Getränkeherstellung	–	–	–	–	–	–	–	–	–
13	Herstellung von Textilien	7	6	6	–	–	1	–	–	1
14	Herstellung von Bekleidung	6	5	5	–	–	1	–	1	–
16	Herstellung von Holz-, Flecht-, Korb- und Korkwaren (ohne Möbel)	2	2	2	–	–	–	–	–	–
18	Herstellung von Druckerzeug- nissen; Vervielfältigung von bespielten Ton-, Bild- und Datenträgern	5	4	4	–	–	1	–	1	–
25	Herstellung von Metallerzeugnissen	8	8	7	1	–	–	–	–	–
26	Herstellung von Datenverarbeitungs- geräten, elektronischen und optischen Erzeugnissen	6	5	5	–	–	1	–	–	1
27	Herstellung von elektrischen Ausrüstungen	3	3	3	–	–	–	–	–	–
28	Maschinenbau	3	3	2	1	–	–	–	–	–
29	Herstellung von Kraftwagen und Kraftwagenteilen	2	2	2	–	–	–	–	–	–
31	Herstellung von Möbeln	2	2	2	–	–	–	–	–	–
D	Energieversorgung	2	1	1	–	1	–	–	–	–
E	Wasserversorgung; Abwasser- und Abfallentsorgung und Beseitigung von Umweltverschmutzungen	48	46	46	–	1	1	–	1	–
F	Baugewerbe	588	560	558	2	21	7	2	5	–
41	Hochbau	14	11	9	2	1	2	–	2	–
42	Tiefbau	13	13	13	–	–	–	–	–	–
43	Vorbereitende Baustellenarbeiten, Bauinstallation und sonstiges Ausbaugewerbe	561	536	536	–	20	5	2	3	–
G	Handel; Instandhaltung und Reparatur von Kraftfahrzeugen	655	581	574	7	16	58	9	15	34
45	Handel mit Kraftfahrzeugen; Instandhaltung und Reparatur von Kraftfahrzeugen	72	71	71	–	–	1	–	–	1
46	Großhandel (ohne Handel mit Kfz)	153	134	133	1	5	14	2	5	7
47	Einzelhandel (ohne Handel mit Kfz)	430	376	370	6	11	43	7	10	26
H	Verkehr und Lagerei	114	108	106	2	2	4	–	1	3
49	Landverkehr und Transport in Rohrfernleitungen	54	49	49	–	2	3	–	1	2
53	Post-, Kurier- und Expressdienste	48	47	47	–	–	1	–	–	1



## 5 Gewerbeabmeldungen in Berlin im Juni 2012 nach Wirtschaftsbereichen

Wirtschaftsabschnitt  Wirtschaftsabteilung		Gewerbe- ab- meldungen insgesamt	Aufgabe			Fortzug	Übergabe			
			ins- gesamt	voll- ständige Aufgabe	Um- wand- lung		ins- gesamt	Rechts- form- wechsel	Gesell- schafter- austritt	Erbfolge/ Verkauf/ Verpach- tung
Anzahl										
I	Gastgewerbe	293	209	209	–	2	82	8	8	66
55	Beherbergung	23	20	20	–	2	1	–	–	1
56	Gastronomie	270	189	189	–	–	81	8	8	65
J	Information und Kommunikation	70	65	65	–	3	2	–	2	–
58	Verlagswesen	13	11	11	–	1	1	–	1	–
61	Telekommunikation	2	2	2	–	–	–	–	–	–
62	Erbringung von Dienstleistungen der Informationstechnologie	30	29	29	–	1	–	–	–	–
63	Informationsdienstleistungen	15	14	14	–	–	1	–	1	–
K	Erbringung von Finanz- und Versicherungsdienstleistungen	97	88	88	–	6	3	1	2	–
66	Mit Finanz- und Versicherungs- dienstleistungen verbundene Tätigkeiten	95	87	87	–	6	2	1	1	–
L	Grundstücks- und Wohnungswesen	64	43	40	3	21	–	–	–	–
M	Erbringung von freiberuflichen, wissenschaftlichen und technischen Dienstleistungen	190	173	172	1	10	7	3	3	1
70	Verwaltung und Führung von Unternehmen und Betrieben, Unternehmensberatung	41	36	35	1	4	1	1	–	–
73	Werbung und Marktforschung	87	82	82	–	4	1	1	–	–
N	Erbringung von sonstigen wirtschaftlichen Dienstleistungen	287	267	266	1	8	12	5	5	2
77	Vermietung von beweglichen Sachen	22	17	16	1	1	4	2	2	–
78	Vermittlung und Überlassung von Arbeitskräften	17	16	16	–	–	1	1	–	–
79	Reisebüros, Reiseveranstalter und Erbringung sonstiger Reservierungsdienstleistungen	13	10	10	–	–	3	–	1	2
81	Gebäudebetreuung; Garten- und Landschaftsbau	145	141	141	–	4	–	–	–	–
P	Erziehung und Unterricht	14	12	12	–	1	1	–	1	–
Q	Gesundheits- und Sozialwesen	30	25	25	–	1	4	1	3	–
R	Kunst, Unterhaltung und Erholung	48	46	46	–	1	1	–	–	1
O+S	Öffentliche Verwaltung, Verteidigung; Sozialversicherung; Erbringung von sonstigen Dienstleistungen¹	310	280	280	–	13	17	1	10	6
A-S	Insgesamt	2 903	2 588	2 570	18	108	207	31	58	118

<sup>1</sup> einschließlich geheim zu haltender Fälle

**6 Gewerbeabmeldungen in Berlin im Juni 2012 nach Art der Niederlassung, der Rechtsform und bei Einzelunternehmen nach Geschlecht und Staatsangehörigkeit**

Art der Niederlassung — Rechtsform — Geschlecht — Staatsangehörigkeit	Gewerbe- ab- meldungen insgesamt	Aufgabe			Fortzug	Übergabe			
		ins- gesamt	voll- ständige Aufgabe	Um- wandlung		ins- gesamt	Rechts- form- wechsel	Gesell- schafter- austritt	Erbfolge/ Verkauf/ Verpach- tung
Anzahl									
Insgesamt	2 903	2 588	2 570	18	108	207	31	58	118
nach der Art der Niederlassung									
Hauptniederlassung	2 670	2 383	2 374	9	106	181	25	55	101
Zweigniederlassung	40	37	34	3	1	2	1	—	1
Unselbständige Zweigstelle	193	168	162	6	1	24	5	3	16
nach der Rechtsform des Unternehmens									
Einzelunternehmen	2 371	2 197	2 196	1	58	116	19	—	97
Offene Handelsgesellschaft	7	7	7	—	—	—	—	—	—
Kommanditgesellschaft	4	4	4	—	—	—	—	—	—
Gesellschaft mit beschränkter Haftung & Co. KG	66	45	37	8	11	10	1	5	4
Gesellschaft des bürgerlichen Rechts	153	84	84	—	6	63	6	53	4
Aktiengesellschaft	6	5	5	—	1	—	—	—	—
Gesellschaft mit beschränkter Haftung (GmbH)	270	221	212	9	32	17	4	—	13
GmbH ohne UG (haftungsbeschränkt)	255	211	202	9	29	15	4	—	11
Unternehmergesellschaft (UG haftungsbeschränkt)	15	10	10	—	3	2	—	—	2
Private Company Limited by Shares	15	15	15	—	—	—	—	—	—
Genossenschaft	2	2	2	—	—	—	—	—	—
Eingetragener Verein	1	1	1	—	—	—	—	—	—
Sonstige Rechtsformen¹	8	7	7	—	—	1	1	—	—
Einzelunternehmer/-innen nach Geschlecht									
weiblich	725	673	673	—	15	37	5	—	32
männlich	1 646	1 524	1 523	1	43	79	14	—	65
Einzelunternehmer/-innen nach ausgewählter Staatsangehörigkeit									
deutsch	1 350	1 240	1 239	1	48	62	18	—	44
griechisch	12	10	10	—	—	2	—	—	2
italienisch	13	12	12	—	—	1	—	—	1
österreichisch	12	10	10	—	—	2	—	—	2
polnisch	296	292	292	—	3	1	—	—	1
serbisch	5	5	5	—	—	—	—	—	—
türkisch	133	107	107	—	—	26	—	—	26

<sup>1</sup> einschließlich geheim zu haltender Fälle

**7 Vollständige Aufgaben sowie Gewerbetreibende in Berlin im Juni 2012  
nach Wirtschaftsbereichen**

Wirtschaftsabschnitt  Wirtschaftsabteilung		Vollständige Aufgabe						Gewerbetreibende¹	
		ins- gesamt	Betriebsaufgabe			sonstige Stilllegung		ins- gesamt	darunter weiblich
			ins- gesamt	Haupt- nieder- lassung	Zweignieder- lassung/un- selbständige Zweigstelle	ins- gesamt	darunter Neben- erwerb		
Anzahl									
A	Land- und Forstwirtschaft, Fischerei	3	2	2	–	1	–	3	–
B	Bergbau und Gewinnung von Steinen und Erden	7	1	1	–	6	–	9	2
C	Verarbeitendes Gewerbe	72	33	18	15	39	11	83	27
10	Herstellung von Nahrungs- und Futtermitteln	14	12	3	9	2	–	18	5
11	Getränkeherstellung	–	–	–	–	–	–	–	–
13	Herstellung von Textilien	6	–	–	–	6	3	6	4
14	Herstellung von Bekleidung	5	2	1	1	3	–	5	4
16	Herstellung von Holz-, Flecht-, Korb- und Korkwaren (ohne Möbel)	2	–	–	–	2	–	2	–
18	Herstellung von Druckerzeug- nissen; Vervielfältigung von bespielten Ton-, Bild- und Datenträgern	4	–	–	–	4	2	4	1
25	Herstellung von Metallerzeugnissen	7	4	3	1	3	–	6	1
26	Herstellung von Datenverarbeitungs- geräten, elektronischen und optischen Erzeugnissen	5	3	2	1	2	–	6	3
27	Herstellung von elektrischen Ausrüstungen	3	1	–	1	2	–	3	1
28	Maschinenbau	2	1	1	–	1	–	2	1
29	Herstellung von Kraftwagen und Kraftwagenteilen	2	–	–	–	2	1	2	1
31	Herstellung von Möbeln	2	2	2	–	–	–	3	–
D	Energieversorgung	1	–	–	–	1	–	1	–
E	Wasserversorgung; Abwasser- und Abfallentsorgung und Beseitigung von Umweltverschmutzungen	46	5	5	–	41	6	51	2
F	Baugewerbe	558	53	45	8	505	25	578	31
41	Hochbau	9	5	4	1	4	1	10	2
42	Tiefbau	13	2	2	–	11	1	14	–
43	Vorbereitende Baustellenarbeiten, Bauinstallation und sonstiges Ausbaugewerbe	536	46	39	7	490	23	554	29
G	Handel; Instandhaltung und Reparatur von Kraftfahrzeugen	574	180	87	93	394	92	616	162
45	Handel mit Kraftfahrzeugen; Instandhaltung und Reparatur von Kraftfahrzeugen	71	12	10	2	59	12	72	7
46	Großhandel (ohne Handel mit Kfz)	133	28	17	11	105	29	137	42
47	Einzelhandel (ohne Handel mit Kfz)	370	140	60	80	230	51	407	113
H	Verkehr und Lagerei	106	13	9	4	93	19	107	21
49	Landverkehr und Transport in Rohrfernleitungen	49	10	6	4	39	9	49	9
53	Post-, Kurier- und Expressdienste	47	2	2	–	45	6	47	9

**7 Vollständige Aufgaben sowie Gewerbetreibende in Berlin im Juni 2012  
nach Wirtschaftsbereichen**

Wirtschaftsabschnitt  Wirtschaftsabteilung		Vollständige Aufgabe						Gewerbetreibende¹	
		ins- gesamt	Betriebsaufgabe			sonstige Stilllegung		ins- gesamt	darunter weiblich
			ins- gesamt	Haupt- nieder- lassung	Zweignieder- lassung/un- selbständige Zweigstelle	ins- gesamt	darunter Neben- erwerb		
Anzahl									
I	Gastgewerbe	209	82	56	26	127	17	221	69
55	Beherbergung	20	9	5	4	11	4	22	15
56	Gastronomie	189	73	51	22	116	13	199	54
J	Information und Kommunikation	65	21	16	5	44	17	75	13
58	Verlagswesen	11	4	4	–	7	2	12	4
61	Telekommunikation	2	1	1	–	1	–	3	1
62	Erbringung von Dienstleistungen der Informationstechnologie	29	10	7	3	19	8	36	3
63	Informationsdienstleistungen	14	4	3	1	10	5	13	5
K	Erbringung von Finanz- und Versicherungsdienstleistungen	88	15	9	6	73	18	88	24
66	Mit Finanz- und Versicherungs- dienstleistungen verbundene Tätigkeiten	87	14	9	5	73	18	88	24
L	Grundstücks- und Wohnungswesen	40	16	13	3	24	10	50	14
M	Erbringung von freiberuflichen, wissenschaftlichen und technischen Dienstleistungen	172	33	23	10	139	63	182	74
70	Verwaltung und Führung von Unternehmen und Betrieben, Unternehmensberatung	35	12	8	4	23	6	40	15
73	Werbung und Marktforschung	82	9	7	2	73	34	84	35
N	Erbringung von sonstigen wirtschaftlichen Dienstleistungen	266	26	14	12	240	65	274	133
77	Vermietung von beweglichen Sachen	16	2	2	–	14	2	17	4
78	Vermittlung und Überlassung von Arbeitskräften	16	4	–	4	12	5	18	6
79	Reisebüros, Reiseveranstalter und Erbringung sonstiger Reservierungsdienstleistungen	10	4	2	2	6	1	12	3
81	Gebäudebetreuung; Garten- und Landschaftsbau	141	7	5	2	134	22	141	78
P	Erziehung und Unterricht	12	3	1	2	9	3	15	4
Q	Gesundheits- und Sozialwesen	25	6	5	1	19	5	30	13
R	Kunst, Unterhaltung und Erholung	46	5	3	2	41	14	46	25
O+S	Öffentliche Verwaltung, Verteidigung; Sozialversicherung; Erbringung von sonstigen Dienstleistungen²	280	38	29	9	242	76	293	147
A-S	Insgesamt	2 570	532	336	196	2 038	441	2 722	761

<sup>1</sup> anzeigepflichtige Personen, die eine vollständige Aufgabe vorgenommen haben

<sup>2</sup> einschließlich geheim zu haltender Fälle

**8 Vollständige Aufgaben sowie Gewerbetreibende in Berlin im Juni 2012 nach der Rechtsform und bei Einzelunternehmen nach Geschlecht und Staatsangehörigkeit**

Rechtsform — Geschlecht — Staatsangehörigkeit	Vollständige Aufgabe						Gewerbetreibende¹	
	ins- gesamt	Betriebsaufgabe			sonstige Stilllegung		ins- gesamt	darunter weiblich
		ins- gesamt	Haupt- nieder- lassung	Zweignieder- lassung/un- selbständige Zweigstelle	ins- gesamt	darunter Neben- erwerb		
Anzahl								
Insgesamt	2 570	532	336	196	2 038	441	2 722	761
nach der Rechtsform des Unternehmens								
Einzelunternehmen	2 196	184	110	74	2 012	415	2 196	673
Offene Handelsgesellschaft	7	7	4	3	—	—	9	—
Kommanditgesellschaft	4	4	2	2	—	—	4	—
Gesellschaft mit beschränkter Haftung & Co. KG	37	37	17	20	—	—	61	5
Gesellschaft des bürgerlichen Rechts	84	70	65	5	14	14	134	31
Aktiengesellschaft	5	5	1	4	—	—	—	—
Gesellschaft mit beschränkter Haftung (GmbH)	212	203	133	70	9	9	292	44
GmbH ohne UG (haftungsbeschränkt)	202	194	125	69	8	8	281	41
Unternehmergesellschaft (UG haftungsbeschränkt)	10	9	8	1	1	1	11	3
Private Company Limited by Shares	15	15	2	13	—	—	17	4
Genossenschaft	2	2	1	1	—	—	4	3
Eingetragener Verein	1	—	—	—	1	1	2	—
Sonstige Rechtsformen²	7	5	1	4	2	2	3	1
Einzelunternehmer/-innen nach Geschlecht								
weiblich	673	38	25	13	635	188	x	x
männlich	1 523	146	85	61	1 377	227	x	x
Einzelunternehmer/-innen nach ausgewählter Staatsangehörigkeit								
deutsch	1 239	137	73	64	1 102	329	1 239	439
griechisch	10	1	1	—	9	3	10	2
italienisch	12	2	2	—	10	2	12	3
österreichisch	10	2	1	1	8	4	10	4
polnisch	292	4	1	3	288	15	292	61
serbisch	5	2	2	—	3	1	5	1
türkisch	107	16	11	5	91	16	107	19

<sup>1</sup> anzeigepflichtige Personen, die eine vollständige Aufgabe vorgenommen haben

<sup>2</sup> einschließlich geheim zu haltender Fälle

## 9 Gewerbeanmeldungen in Berlin im Juni 2012 nach Wirtschaftsabschnitten und Bezirken

Lfd. Nr.	Bezirk	Gewerbeanmeldungen insgesamt				
			Verarbeitendes Gewerbe	Baugewerbe	Handel; Instandhaltung und Reparatur von Kfz	Verkehr und Lagerei
		A-S	C	F	G	H
1	Mitte	953	19	288	106	14
2	Friedrichshain-Kreuzberg	556	16	112	70	9
3	Pankow	342	6	19	62	9
4	Charlottenburg-Wilmersdorf	536	11	134	75	16
5	Spandau	165	3	31	29	5
6	Steglitz-Zehlendorf	209	–	31	50	3
7	Tempelhof-Schöneberg	338	12	68	58	8
8	Neukölln	541	15	156	75	11
9	Treptow-Köpenick	189	7	42	19	6
10	Marzahn-Hellersdorf	167	2	49	22	4
11	Lichtenberg	206	7	36	34	4
12	Reinickendorf	246	5	74	39	6
<b>13</b>	<b>Berlin</b>	<b>4 448</b>	<b>103</b>	<b>1 040</b>	<b>639</b>	<b>95</b>

## 10 Gewerbeabmeldungen in Berlin im Juni 2012 nach Wirtschaftsabschnitten und Bezirken

Lfd. Nr.	Bezirk	Gewerbeabmeldungen insgesamt				
			Verarbeitendes Gewerbe	Baugewerbe	Handel; Instandhaltung und Reparatur von Kfz	Verkehr und Lagerei
		A-S	C	F	G	H
1	Mitte	576	10	140	122	18
2	Friedrichshain-Kreuzberg	283	20	22	81	12
3	Pankow	204	4	10	57	11
4	Charlottenburg-Wilmersdorf	319	11	70	58	12
5	Spandau	131	2	19	41	7
6	Steglitz-Zehlendorf	144	3	14	36	5
7	Tempelhof-Schöneberg	216	6	21	50	5
8	Neukölln	407	8	157	71	13
9	Treptow-Köpenick	148	5	20	29	8
10	Marzahn-Hellersdorf	128	6	34	32	7
11	Lichtenberg	191	3	60	31	6
12	Reinickendorf	156	4	21	47	10
<b>13</b>	<b>Berlin</b>	<b>2 903</b>	<b>82</b>	<b>588</b>	<b>655</b>	<b>114</b>

Davon							Lfd. Nr.
Gastgewerbe	Information und Kommunikation	Erbringung von Finanz- und Versicherungsdienstleistungen	Grundstücks- und Wohnungswesen	Erbringung von freiberuflichen, wissenschaftlichen und technischen Dienstleistungen	Erbringung von sonstigen wirtschaftlichen Dienstleistungen	Übrige Wirtschaftszweige	
I	J	K	L	M	N	A, B, D, E, O-S	
90	43	14	45	87	116	131	1
57	31	9	7	52	77	116	2
37	24	1	10	75	32	67	3
42	28	18	19	59	63	71	4
13	9	6	3	13	31	22	5
7	5	3	6	4	20	80	6
37	11	1	6	28	49	60	7
57	18	4	6	25	106	68	8
16	9	4	3	13	38	32	9
5	9	3	2	14	31	26	10
13	13	7	7	22	28	35	11
13	7	6	3	10	56	27	12
<b>387</b>	<b>207</b>	<b>76</b>	<b>117</b>	<b>402</b>	<b>647</b>	<b>735</b>	<b>13</b>

Davon							Lfd. Nr.
Gastgewerbe	Information und Kommunikation	Erbringung von Finanz- und Versicherungsdienstleistungen	Grundstücks- und Wohnungswesen	Erbringung von freiberuflichen, wissenschaftlichen und technischen Dienstleistungen	Erbringung von sonstigen wirtschaftlichen Dienstleistungen	Übrige Wirtschaftszweige	
I	J	K	L	M	N	A, B, D, E, O-S	
65	19	12	26	35	45	84	1
43	6	4	2	24	26	43	2
24	1	10	3	28	15	41	3
32	14	13	8	23	32	46	4
10	4	4	2	5	13	24	5
13	2	8	4	8	9	42	6
31	6	13	3	14	22	45	7
37	4	4	2	11	59	41	8
12	5	7	5	9	19	29	9
5	3	8	1	12	10	10	10
10	4	6	3	12	22	34	11
11	2	8	5	9	15	24	12
<b>293</b>	<b>70</b>	<b>97</b>	<b>64</b>	<b>190</b>	<b>287</b>	<b>463</b>	<b>13</b>

## Das Amt für Statistik Berlin-Brandenburg

Das Amt für Statistik Berlin-Brandenburg ist für beide Länder die zentrale Dienstleistungseinrichtung auf dem Gebiet der amtlichen Statistik. Das Amt erbringt Serviceleistungen im Bereich Information und Analyse für die breite Öffentlichkeit, für alle gesellschaftlichen Gruppen sowie für Kunden aus Verwaltung und Politik, Wirtschaft und Wissenschaft. Kerngeschäft des Amtes ist die Durchführung der gesetzlich angeordneten amtlichen Statistiken für Berlin und Brandenburg. Das Amt erhebt die Daten, bereitet sie auf, interpretiert und analysiert sie und veröffentlicht die Ergebnisse. Die Grundversorgung aller Nutzer mit statistischen Informationen erfolgt unentgeltlich, im Wesentlichen über das Internet und den Informationsservice. Daneben werden nachfrage- und zielgruppenorientierte Standardauswertungen zu Festpreisen angeboten. Kundenspezifische Aufbereitung / Beratung zu kostendeckenden Preisen ergänzt das Spektrum der Informationsbereitstellung.

### Amtliche Statistik im Verbund

Die Statistiken werden bundesweit nach einheitlichen Konzepten, Methoden und Verfahren arbeitsteilig erstellt. Die statistischen Ämter der Länder sind dabei grundsätzlich für die Durchführung der Erhebungen, für die Aufbereitung und Veröffentlichung der Länderergebnisse zuständig. Durch diese Kooperation in einem „Statistikverbund“ entstehen für alle Länder vergleichbare und zu einem Bundesergebnis zusammenführbare Erhebungsergebnisse.

## Produkte und Dienstleistungen

### Informationsservice

[info@statistik-bbb.de](mailto:info@statistik-bbb.de)  
mit statistischen Informationen für jedermann und Beratung sowie maßgeschneiderte Aufbereitungen von Daten über Berlin und Brandenburg.  
Auskunft, Beratung, Pressedienst sowie Fachbibliothek.

### Standort Potsdam

Behlertstraße 3a, 14467 Potsdam  
Tel. 0331 8173 - 1777  
Fax 030 9028 - 4091  
Mo – Do 9 – 15 Uhr, Fr 9 – 14 Uhr

### Standort Berlin

Alt-Friedrichsfelde 60, 10315 Berlin  
Bibliothek  
Tel. 030 9021 - 3540  
Mo – Do 9 – 15 Uhr, Fr 9 – 14 Uhr

### Internet-Angebot

[www.statistik-berlin-brandenburg.de](http://www.statistik-berlin-brandenburg.de)  
mit aktuellen Daten, Pressemitteilungen, Statistischen Berichten zum kostenlosen Herunterladen, regionalstatistischen Informationen, Wahlstatistiken und -analysen sowie einem Überblick über das gesamte Leistungsspektrum des Amtes.

### Statistische Jahrbücher

mit einer Vielzahl von Tabellen aus nahezu allen Arbeitsgebieten der amtlichen Statistik.

### Statistische Berichte

mit Ergebnissen der einzelnen Statistiken in Tabellen in tiefer sachlicher Gliederung und Grafiken zur Veranschaulichung von Entwicklungen und Strukturen.

Mit dieser Reihe werden die bisherigen Veröffentlichungen Statistischer Berichte aus dem Landesbetrieb für Datenverarbeitung und Statistik Land Brandenburg sowie dem Statistischen Landesamt Berlin fortgesetzt.

## Datenangebot aus dem Sachgebiet

### Informationen zu dieser Veröffentlichung

Standort Berlin  
Referat 34 B  
Tel. 030 9021 - 3313/3823  
Fax 030 9028 - 4029  
[unternehmen@statistik-bbb.de](mailto:unternehmen@statistik-bbb.de)

Standort Potsdam  
Referat 34P  
Tel. 0331 8173 - 1348/1351  
Fax 030 9028 - 4029  
[unternehmen@statistik-bbb.de](mailto:unternehmen@statistik-bbb.de)

### Weitere Veröffentlichungen zum Thema

Statistische Berichte:

- Gewerbeanzeigen im Land Berlin, jährlich  
D I 2 – j
- Gewerbeanzeigen im Land Brandenburg, monatlich  
D I 1 – m  
jährlich  
D I 2 – j

Statistische Bundesamt

- Unternehmen und Arbeitsstätten  
Fachserie 2, Reihe 5