

# Statistischer Bericht

D I 1 – m 04 / 12

┌ Gewerbeanzeigen  
im **Land Berlin**  
**April 2012**

## Impressum

### Statistischer Bericht

D I 1 – m 04 / 12

Erscheinungsfolge: monatlich

Erschienen im **Juli 2012**

### Preis

pdf-Version: kostenlos

Excel-Version: kostenlos

Druck-Version: 7,– EUR

## Herausgeber

### Amt für Statistik Berlin-Brandenburg

Behlertstraße 3a

14467 Potsdam

info@statistik-bbb.de

www.statistik-berlin-brandenburg.de

Tel. 0331 8173-1777

Fax 030 9028-4091

© **Amt für Statistik** Berlin-Brandenburg,  
Potsdam, 2012  
*Auszugsweise Vervielfältigung und  
Verbreitung mit Quellenangabe gestattet.*

## Zeichenerklärung

- 0 weniger als die Hälfte von 1  
in der letzten besetzten Stelle,  
jedoch mehr als nichts
- nichts vorhanden
- ... Angabe fällt später an
- ( ) Aussagewert ist eingeschränkt
- / Zahlenwert nicht sicher genug
- Zahlenwert unbekannt oder  
geheim zu halten
- x Tabellenfach gesperrt
- p vorläufige Zahl
- r berichtigte Zahl
- s geschätzte Zahl

## Inhaltsverzeichnis

	Seite	Seite
<b>Vorbemerkungen</b>	<b>4</b>	
<b>Grafiken</b>		
1 Gewerbeanmeldungen und Betriebsgründungen in Berlin seit Januar 2009.....	7	
2 Gewerbeabmeldungen und Betriebsaufgaben in Berlin seit Januar 2009.....	7	
3 Betriebsgründungen und -aufgaben in Berlin im April 2012 nach Wirtschaftsabschnitten.....	8	
4 Gewerbe- und Gewerbeabmeldungen in Berlin im April 2012 nach Bezirken.....	8	
<b>Tabellen</b>		
Übersicht: Gewerbeanzeigen in Berlin von 1997 bis April 2012.....	9	7 Vollständige Aufgaben sowie Gewerbetreibende in Berlin im April 2012 nach Wirtschaftsbereichen.....
1 Gewerbeanmeldungen in Berlin im April 2012 nach Wirtschaftsbereichen.....	10	19
2 Gewerbeanmeldungen in Berlin im April 2012 nach Art der Niederlassung, der Rechtsform und bei Einzelunternehmen nach Geschlecht und Staatsangehörigkeit.....	12	8 Vollständige Aufgaben sowie Gewerbetreibende in Berlin im April 2012 nach der Rechtsform und bei Einzelunternehmen nach Geschlecht und Staatsangehörigkeit.....
3 Neugründungen sowie Gewerbetreibende in Berlin im April 2012 nach Wirtschaftsbereichen .....	13	21
4 Neugründungen sowie Gewerbetreibende in Berlin im April 2012 nach der Rechtsform und bei Einzelunternehmen nach Geschlecht und Staatsangehörigkeit.....	15	9 Gewerbeanmeldungen in Berlin im April 2012 nach Wirtschaftsabschnitten und Bezirken.....
5 Gewerbeabmeldungen in Berlin im April 2012 nach Wirtschaftsbereichen.....	16	22
6 Gewerbeabmeldungen in Berlin im April 2012 nach Art der Niederlassung, der Rechtsform und bei Einzelunternehmen nach Geschlecht und Staatsangehörigkeit.....	18	10 Gewerbeabmeldungen in Berlin im April 2012 nach Wirtschaftsabschnitten und Bezirken.....
		22

## Vorbemerkungen

### Allgemeine Angaben zur Statistik

- **Bezeichnung der Statistik**

Gewerbeanzeigenstatistik, EVAS-Nr.: 523 11

- **Berichtszeitraum**

monatlich

- **Erhebungstermin**

laufend

- **Periodizität**

seit 1996 monatlich

- **regionale Gliederung**

Berlin und Bezirke in Standardveröffentlichungen

- **Grundgesamtheit**

Gewerbetreibende

- **Erhebungseinheiten**

Alle juristischen und alle natürlichen Personen, die nach § 14 Gewerbeordnung verpflichtet sind, Aufnahme, Änderung oder Aufgabe einer gewerblichen Tätigkeit der zuständigen Behörde anzuzeigen.

- **Rechtsgrundlagen**

Gewerbeordnung (GewO) vom 1. Januar 1987 (BGBl. I S. 425), in der geltenden Fassung.

Gesetz über die Statistik für Bundeszwecke (Bundesstatistikgesetz - BStatG) vom 22. Januar 1987 (BGBl. I S. 462, 565), in der geltenden Fassung.

- **Geheimhaltung und Datenschutz**

Die erhobenen Einzelangaben werden nach § 16 Bundesstatistikgesetz grundsätzlich geheim gehalten. Nur in ausdrücklich gesetzlichen Ausnahmefällen dürfen Einzelangaben übermittelt werden. Die Namen und Adressen der Befragten werden in keinem Fall an Dritte weitergegeben. Nach § 16 Abs. 6 Bundesstatistikgesetz ist es möglich, den Hochschulen oder sonstigen Einrichtungen mit der Aufgabe unabhängiger wissenschaftlicher Forschung für die Durchführung wissenschaftlicher Vorhaben Einzelangaben dann zur Verfügung zu stellen, wenn diese so anonymisiert sind, dass sie nur mit einem unverhältnismäßig großen Aufwand an Zeit, Kosten und Arbeitskraft dem Befragten oder Betroffenen zugeordnet werden können. Die Pflicht zur Geheimhaltung besteht auch für Personen, die Empfänger von Einzelangaben sind.

### Zweck und Ziele der Statistik

- **Erhebungsinhalte**

Die Gewerbeanzeigenstatistik liefert Informationen über die Zahl der Gewerbean- und -abmeldungen nach Wirtschaftsbereichen, Rechtsformen, Zahl der tätigen Personen und Bundesländern. Außerdem werden Geschlecht und Staatsangehörigkeit der Gewerbetreibenden ermittelt. Die An- und Abmeldungen werden danach unterschieden, welche Gründe maßgeblich waren.

- **Zweck der Statistik**

Die Gewerbeanzeigenstatistik hat die Aufgabe, zum einen über das Meldegesehen in seiner Gesamtheit zu informieren, aber auch Existenzgründungen und Stilllegungen von Unternehmen und Betrieben statistisch abzubilden.

- **Hauptnutzer der Statistik**

Alle Bezirksverwaltungen in Berlin; Senatsverwaltung für Wirtschaft, Arbeit und Frauen; Bundesministerium für Wirtschaft; Deutsche Bundesbank; Bankgesellschaft Berlin; Industrie- und Handelskammer; Handwerkskammer; Hotel- und Gaststättenverband Berlin; Deutscher Gewerkschaftsbund; Verband der Creditreform; Institut für Mittelstandsforschung; Institut für Wirtschaftsforschung Halle; Universität Mainz; Fachhochschule für Wirtschaft; Berliner Institut für vergleichende Sozialforschung; Schüler und Studenten; Medien.

- **Einbeziehung der Nutzer**

Die Tabellen entsprechen dem Aufbau der Bundesveröffentlichungen. Regionale Nutzerwünsche wurden berücksichtigt.

### Erhebungsmethodik

- **Art der Datengewinnung**

Die Gewerbeanzeigenstatistik wird wie eine Sekundärstatistik auf der Basis der in der Verwaltung erstellten Gewerbemeldungen durchgeführt. Um Aufschluss über die Zahl und Art der in einem Bezirk ansässigen Gewerbebetriebe zu erhalten, sind Gewerbetreibende gesetzlich verpflichtet, meldepflichtige Vorgänge dem zuständigen Gewerbeamt anzuzeigen. Die Kopien dieser An- und Abmeldungen werden statistisch ausgewertet. Seit 2006 werden die Gewerbeummeldungen von der amtlichen Statistik nicht mehr ausgewertet.

- **Erhebungsinstrumente und Berichtsweg**

Die Meldungen der Gewerbeämter in Berlin gegenüber dem Amt für Statistik erfolgen auf elektronischem Wege.

- **Belastung der Auskunftspflichtigen**

Die Erstattung der Gewerbeanzeige dient primär den Bezirken zur Gewerbeüberwachung. Durch die Verwendung von Kopien dieser Anzeigen entsteht für die Auskunftspflichtigen durch die Statistik keinerlei zusätzliche Belastung. Gemäß Artikel 11 des Ersten Gesetzes zum Abbau bürokratischer Hemmnisse insbesondere in der mittelständischen Wirtschaft vom 22. August 2006 wurde ab September 2006 die Auswertung der Gewerbeummeldungen eingestellt.

- **Dokumentation des Fragebogens**

Die Gewerbeanzeige ist gleichzeitig das Erhebungsf formular. Diese Formulare sind Bestandteil der Gewerbeordnung. Die Anzeigenden sind verpflichtet, den Inhalt der Vordrucke zu beantworten. Bei der elektronischen Verarbeitung der Anzeigen bei den Bezirken kann vom vorgegebenen Format der Muster, jedoch nicht vom Inhalt, abgewichen werden.

### Genauigkeit

- **Qualitative Gesamtbewertung der Genauigkeit**

Die Gewerbeanzeigenstatistik ist eine Totalerhebung, die sichere Informationen über die Aufnahme, Beendigung und Änderung gewerblicher Tätigkeiten und deren Anlässe liefert. Nicht der Gewerbeordnung unterliegen – und sind daher auch nicht in die Statistik einbezogen – die Freien Berufe, die Urproduktion wie Land- und Forstwirtschaft oder Bergbau sowie die Versicherungen.

- **Nichtstichprobenbedingte Fehler**

Die Beschreibung der wirtschaftlichen Tätigkeit erschwert die genaue Zuordnung nach der Klassifikation der Wirtschaftszweige. Angesichts von ca. 90 000 Anzeigen pro Jahr in Berlin sind Rückfragen daher nur in besonderen Fällen wirtschaftlich vertretbar.

- **Aktualität und Pünktlichkeit**

Gegenwärtig werden die Quartals- und Jahresergebnisse der Gewerbeanzeigenstatistik spätestens 10 Wochen nach Ende des Berichtszeitraums in Form einer Pressemitteilung veröffentlicht. Ca. 12 Wochen nach Ende des Berichtszeitraums werden die monatlichen Statistischen Berichte erstellt, der Jahresbericht und die Internetpräsenz werden im ersten Halbjahr des folgenden Kalenderjahres veröffentlicht. Die Angaben sind endgültig, eine nachträgliche Korrektur erfolgt nicht.

- **Zeitliche und räumliche Vergleichbarkeit**

Die Ergebnisse können mit dem entsprechenden Vorjahreszeitraum verglichen werden. Einschränkungen gibt es vor allem bei Änderung der Systematik wie z.B. der Klassifikation der Wirtschaftszweige. Der Bericht enthält Angaben, die alle Statistischen Landesämter für ihren Bereich unter gleicher Kennziffer veröffentlichen. Durch die Neuordnung der Klassifikation der Wirtschaftszweige (WZ2003) zur WZ2008 im Jahr 2008 ist die Vergleichbarkeit zu den Vorjahren eingeschränkt.

- **Bezüge zu anderen Erhebungen**

keine

- **Weitere Informationsquellen**

- **Publikationswege**

Der Inhalt dieses Berichtes kann auf Wunsch auch per E-Mail versandt werden.

- **Kontakt**

Fachbereich Gewerbeanzeigen am Standort Berlin:  
Referat 34B  
Telefon 030 9021 - 3313/3823  
Telefax 030 9028 - 4029  
E-Mail: [unternehmen@statistik-bbb.de](mailto:unternehmen@statistik-bbb.de)

Fachbereich Gewerbeanzeigen am Standort Potsdam:  
Referat 34P  
Telefon 0331 8173 - 1348/1351  
Telefax 030 9028 - 4029  
E-Mail: [unternehmen@statistik-bbb.de](mailto:unternehmen@statistik-bbb.de)

- **weiterführende Veröffentlichungen**

Ergebnisse für das gesamte Bundesgebiet werden in der Fachserie 2, Reihe 5 "Unternehmen und Arbeitsstätten" des Statistischen Bundesamtes veröffentlicht.

1. Heymann, T.: Gewerbeanzeigen – In Berlin und Brandenburg; Zeitschrift für amtliche Statistik Berlin Brandenburg, Heft 5+6 /2010, S. 46.
2. Heymann, T.: 15 Jahre nach der Wende in Berlin aus statistischer Sicht; "Berliner Statistik" - Monatsschrift 2005, Heft 10, S. 363.
3. Heymann, T.: Gewerbeanzeigen in den 12 Bezirken von Berlin von 1991 bis 2002 "Berliner Statistik" - Monatsschrift 2004, Heft 1 bis Heft 12.

4. Heymann, T.: Statistik der Gewerbeanzeigen durch Änderung der Gewerbeordnung aufgewertet; "Berliner Statistik" - Monatsschrift 2003, Heft 3, S. 108.

## **Merkmale, Indizes und Klassifikationen**

- **Gewerbeanmeldungen**

Die Neugründung eines Betriebes; die Wiedereröffnung eines Betriebes nach Verlegung (Zuzug); die Gründung eines Betriebes nach dem Umwandlungsgesetz; die Änderung der Rechtsform; der Eintritt von Gesellschaftern und die Übernahme durch Erbfolge, Kauf oder Pacht eines Betriebes.

- **Gewerbeabmeldungen**

Die vollständige Aufgabe eines Betriebes; die Verlagerung eines Betriebes in ein anderes Bundesland (Fortzug); die Abmeldung eines Betriebes nach dem Umwandlungsgesetz; die Änderung der Rechtsform; der Austritt von Gesellschaftern und die Übergabe durch Erbfolge, Kauf oder Pacht eines Betriebes.

- **Gewerbeummeldungen**

Die Änderung oder Erweiterung der wirtschaftlichen Tätigkeit des Betriebes; die Verlegung eines Betriebes innerhalb Berlins oder sonstige Veränderungen (Namensänderung, Nebenerwerb).

- **Betrieb / Betriebsstätte**

Die Gewerbeordnung gestattet den gleichzeitigen Betrieb eines oder verschiedener Gewerbe in einer oder mehreren Betriebs- oder Verkaufsstätten. Betriebs- oder Verkaufsstätten können Hauptniederlassungen, Zweigniederlassungen oder unselbständige Zweigstellen sein.

- **Hauptniederlassung**

Mittelpunkt des Geschäftsverkehrs eines Betriebes, der sich bei Personengesellschaften und juristischen Personen am Sitz des Unternehmens befindet. Er kann aber auch in der Wohnung des Gewerbetreibenden liegen.

- **Zweigniederlassung**

Betrieb mit selbständiger Organisation, selbständigen Betriebsmitteln und gesonderter Buchführung, dessen Leiter Geschäfte selbständig abzuschließen und durchzuführen befugt ist.

- **Unselbständige Zweigstellen**

Feste örtliche Anlagen oder Einrichtungen, die der Ausübung eines stehenden Gewerbes dienen (z.B. ein Auslieferungslager), jedoch nicht die Bedingungen einer Zweigniederlassung erfüllen.

- **Betriebsgründung**

Gründung einer Haupt-, Zweigniederlassung oder unselbständigen Zweigstelle durch eine natürliche oder juristische Person, die entweder im Handels-, Vereins- oder Genossenschaftsregister eingetragen ist oder die Handwerkskammer besitzt oder mindestens einen Arbeitnehmer beschäftigt.

- **Sonstige Neugründung**

Gründung einer Hauptniederlassung durch einen Minderkaufmann (Kleingewerbe), der also in keinem Register eingetragen ist, der keine Handwerkskarte besitzt und

keine Arbeitnehmer beschäftigt. Gründung eines Gewerbes, das im Nebenerwerb betrieben wird oder Meldung der Gründung einer Niederlassung ohne Angabe von Beschäftigten.

#### • **Übernahme**

Umfasst den Kauf oder die Pacht eines Betriebes, den Eintritt der Erbfolge, der Rechtsformänderung sowie Gesellschaftereintritte.

#### • **Umwandlung**

Die Umwandlung nach dem Umwandlungsgesetz umfasst die Verschmelzung mehrerer Betriebe zu einem, die Aufspaltung eines Betriebes in mehrere Betriebe sowie die Aufspaltung oder Ausgliederung von Betriebsteilen mit dem Ziel der Neugründung.

#### • **Betriebsaufgabe**

Vollständige Aufgabe eines Betriebes der von einer juristischen oder natürlichen Person geführt wurde. Bei der natürlichen Person ist Voraussetzung, dass sie im Handelsregister eingetragen war oder zuletzt mindestens einen Arbeitnehmer beschäftigt hat.

#### • **Sonstige Stilllegung**

Vollständige Aufgabe einer Hauptniederlassung eines Kleingewerbetreibenden, der nicht im Handelsregister eingetragen war und keine Arbeitnehmer beschäftigt bzw. der ein Gewerbe im Nebenerwerb betrieb.

#### • **Übergabe**

Umfasst den Verkauf oder die Verpachtung eines Betriebes, den Antritt der Erbfolge, der Rechtsformänderungen sowie Gesellschafteraustritte.

#### • **Klassifikationen**

Statistisches Bundesamt: Klassifikation der Wirtschaftszweige mit Erläuterungen, Ausgabe 2008 (WZ2008) Wiesbaden  
AGS - Amtlicher Gemeindeschlüssel  
Katalog Rechtsformen  
Katalog des Staatsangehörigkeits- und Gebietsschlüssels  
Katalog der Registergerichtsschlüssel  
Amt für Statistik: Regionales Bezugssystem  
EVAS - Einheitliches Verzeichnis amtlicher Statistiken

#### • **Merkmale und Ausprägungen**

Art der Meldung:

- Anmeldung
- Abmeldung

Datum der Meldung für:

- Anmeldung
- Abmeldung

Berichtsmonat und -jahr

Gemeindeschlüssel:

- AGS - Amtlicher Gemeindeschlüssel

Registergericht:

- Schlüsselnummer
- Postleitzahl

Art des Registers:

- Handelsregister A
- Handelsregister B
- Genossenschaftsregister
- Vereinsregister
- Partnerschaftsregister

Grad der Selbständigkeit:

- Hauptniederlassung
- Zweigniederlassung
- Unselbständige Zweigstelle
- Automatenaufstellbetrieb
- Reisegewerbe

Art des Betriebes in:

- Industrie
- Handwerk
- Handel
- Sonstiges

Rechtsform:

- Katalog der Rechtsformen

Angaben zum Betrieb:

- Zahl der geschäftsführenden Gesellschafter
- Aktuelle bzw. frühere Betriebsstätte, ggf. Hauptniederlassung

Handwerkskarte:

- Nein / Ja

Anzahl tätigen Personen (Voll-, Teilzeit) bei der:

- Anmeldung
- Abmeldung

Wirtschaftliche Tätigkeit:

Klassifikation der Wirtschaftszweige,

- Ausgabe 2008 (WZ2008)

Angaben zur Person:

- Geschlecht

Staatsangehörigkeit

- Katalog des Staatsangehörigkeits- und des Gebietsschlüssels

Tätigkeit (vorerst / zuletzt) im Nebenerwerb:

- Ja / Nein

Grund der Anmeldung:

- Neugründung
- Wiedereröffnung nach Verlegung aus einem anderen Meldebezirk
- Gründung nach dem Umwandlungsgesetz
- Wechsel der Rechtsform
- Gesellschaftereintritt
- Erbfolge / Kauf / Pacht

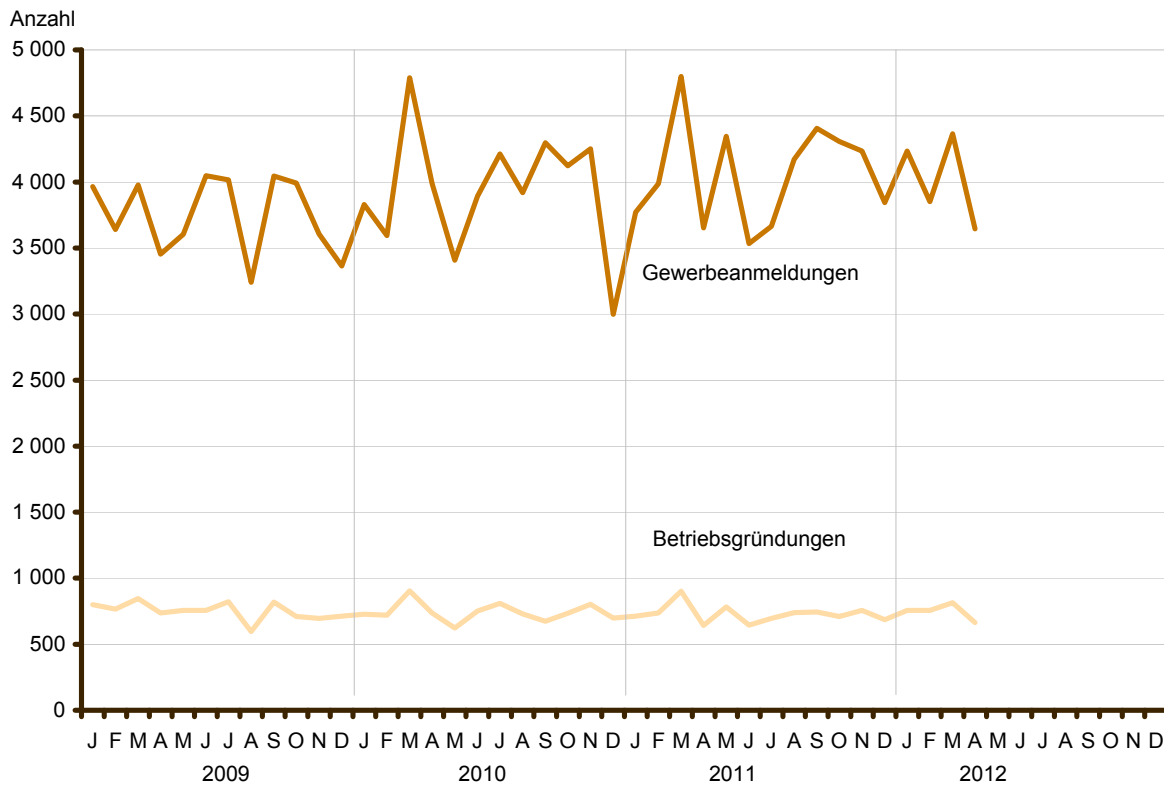
Grund der Abmeldung:

- Vollständige Aufgabe
- Verlegung in einen anderen Meldebezirk
- Aufgabe infolge des Umwandlungsgesetzes
- Wechsel der Rechtsform
- Gesellschafteraustritt
- Erbfolge / Verkauf / Verpachtung

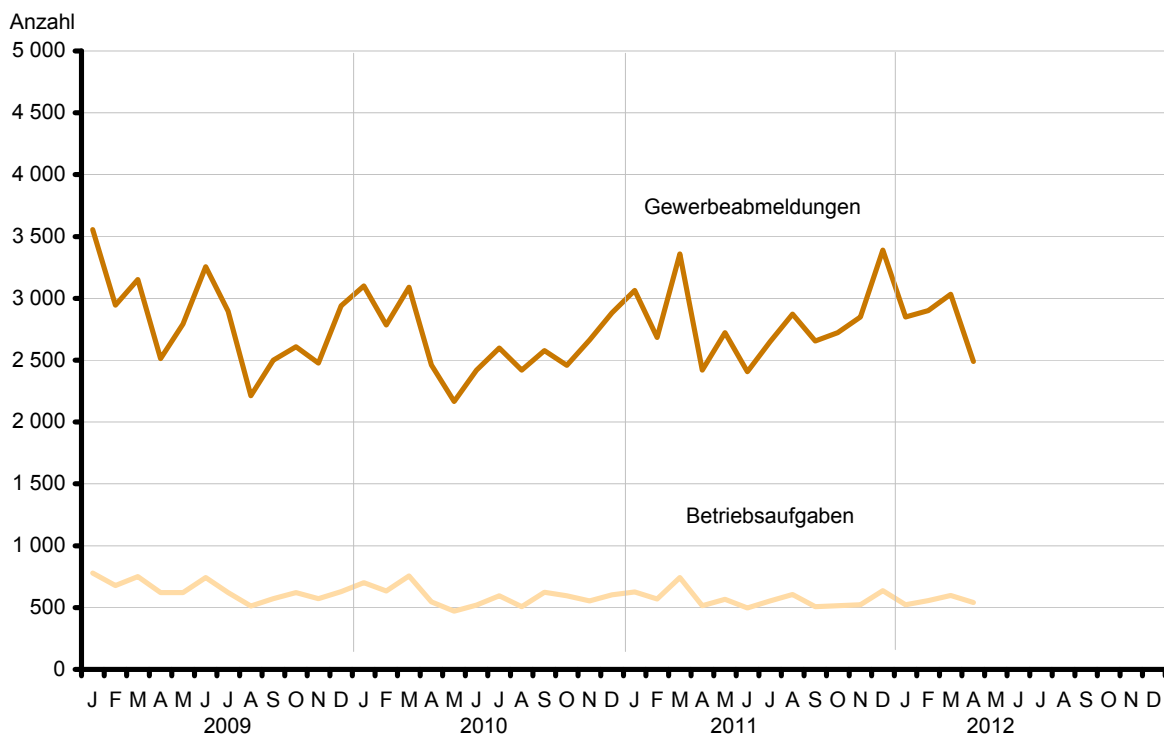
Ursache der Abmeldung:

- Keine Angabe
- Wirtschaftliche Schwierigkeiten
- Insolvenzverfahren
- Von Amts wegen
- Persönliche Gründe
- Betrieb wurde nie ausgeübt
- Verlegung in einen anderen Meldebezirk
- Übergabe wegen Verkauf / Verpachtung

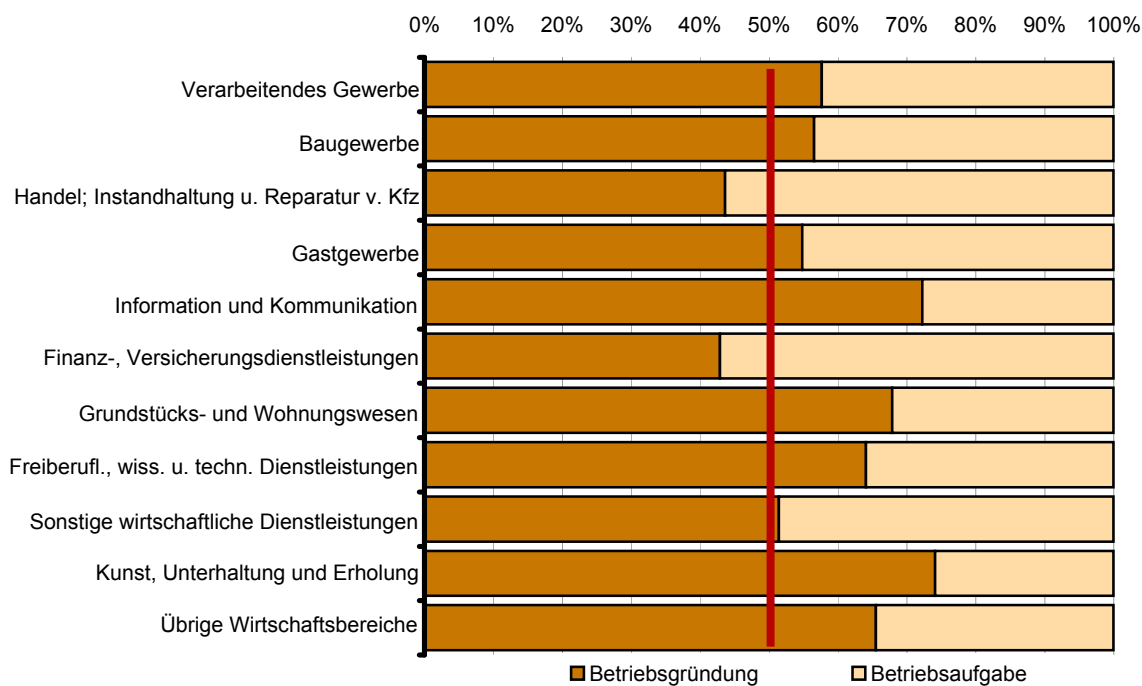
## 1 Gewerbeanmeldungen und Betriebsgründungen in Berlin seit Januar 2009



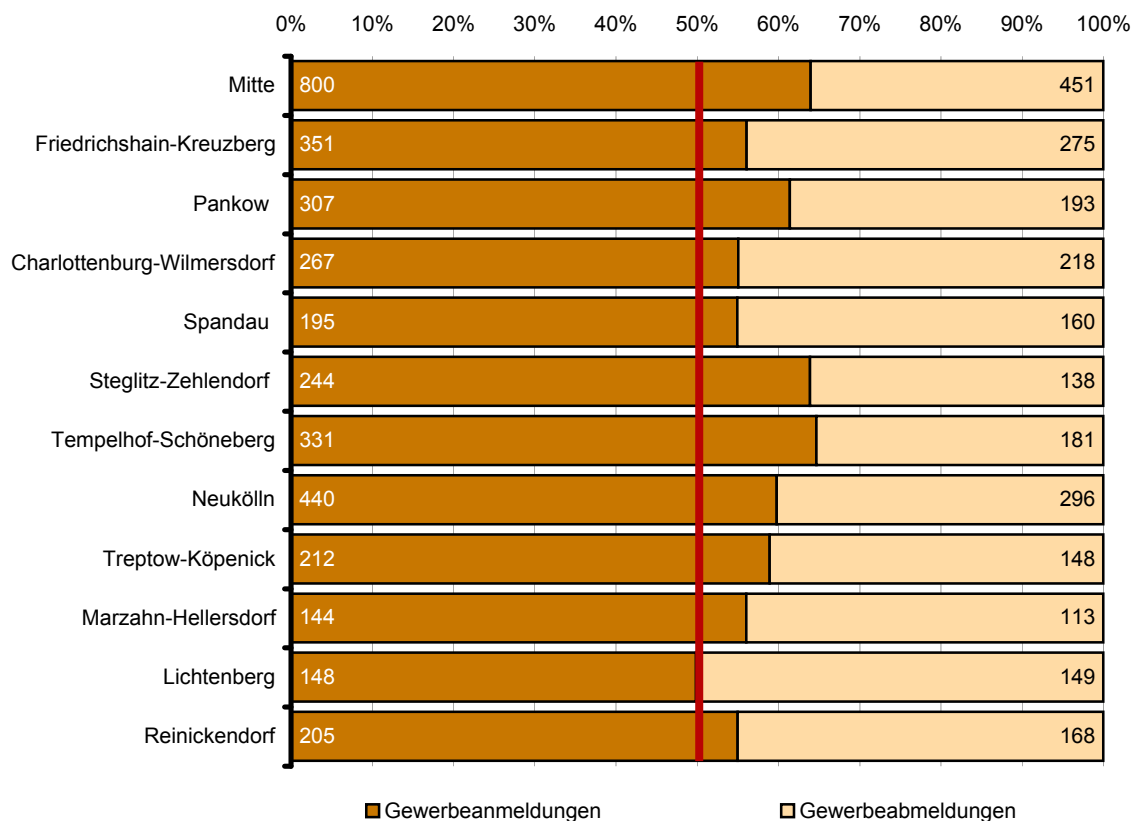
## 2 Gewerbeabmeldungen und Betriebsaufgaben in Berlin seit Januar 2009



### 3 Betriebsgründungen und -aufgaben in Berlin im April 2012 nach Wirtschaftsabschnitten



### 4 Gewerbean- und Gewerbeabmeldungen in Berlin im April 2012 nach Bezirken





## Übersicht: Gewerbeanzeigen in Berlin von 1997 bis April 2012

Jahr Monat	Anmeldungen		Ummeldungen <sup>2</sup>		Abmeldungen	
	insgesamt	darunter: Neu- errichtungen <sup>1</sup>	insgesamt	darunter: Veränderung der Betriebs- tätigkeit <sup>3</sup>	insgesamt	darunter: Aufgabe <sup>4</sup>
1997	41 360	33 392	12 923	4 711	36 913	26 651
1998	38 998	31 570	12 263	4 130	36 405	26 740
1999	35 346	30 288	11 070	3 650	33 780	27 186
2000	34 155	28 537	11 285	3 555	30 789	23 699
2001	31 414	26 208	9 737	2 927	26 893	21 060
2002	33 875	28 373	11 051	3 510	29 887	23 812
2003	37 374	32 008	10 436	2 577	29 654	24 423
2004	47 158	41 941	12 809	3 609	30 404	25 025
2005	44 015	39 289	15 615	4 187	32 833	28 126
2006	45 762	41 098	x	x	32 773	28 136
2007	44 290	39 423	x	x	32 782	28 244
2008	41 143	36 714	x	x	31 974	27 896
2009	44 951	40 089	x	x	33 848	29 521
2010	47 300	42 722	x	x	31 626	27 441
2011	48 716	44 460	x	x	33 797	29 913
2011 Januar	3 771	3 392	x	x	3 063	2 694
Februar	3 988	3 594	x	x	2 685	2 355
März	4 798	4 399	x	x	3 359	2 979
April	3 653	3 336	x	x	2 421	2 170
Mai	4 346	3 961	x	x	2 722	2 422
Juni	3 534	3 211	x	x	2 408	2 113
Juli	3 664	3 365	x	x	2 649	2 329
August	4 170	3 829	x	x	2 873	2 491
September	4 407	4 061	x	x	2 654	2 366
Oktober	4 308	3 961	x	x	2 723	2 421
November	4 233	3 917	x	x	2 849	2 559
Dezember	3 844	3 434	x	x	3 391	3 014
2012 Januar	4 448	4 084	x	x	3 613	3 227
Februar	3 852	3 536	x	x	2 901	2 564
März	4 366	4 000	x	x	3 034	2 721
April	3 644	3 363	x	x	2 490	2 208
Mai						
Juni						
Juli						
August						
September						
Oktober						
November						
Dezember						

1 Betriebsgründungen und sonstige Neuerrichtungen, ohne Zuzüge

2 ab September 2006 ist die Auswertung der Ummeldungen eingestellt (siehe Vorbemerkungen S. 4)

3 Änderung und/oder Erweiterung

4 ohne Verlagerungen; einschließlich Aufgabe einer Zweigniederlassung oder unselbständigen Zweigstelle  
(also einschl. "teilweise Aufgabe eines weiterhin bestehenden Betriebes")

1 Gewerbeanmeldungen in Berlin im April 2012 nach Wirtschaftsbereichen

Wirtschaftsabschnitt  Wirtschaftsabteilung		Gewerbe- anmel- dungen ins- gesamt	Neuerrichtungen			Zuzug	Übernahme			
			ins- gesamt	Neu- gründung	Um- wand- lung		ins- gesamt	Rechts- form- wechsel	Gesell- schafter- eintritt	Erbfolge/ Kauf/ Pacht
Anzahl										
A	Land- und Forstwirtschaft, Fischerei	7	7	7	–	–	–	–	–	–
B	Bergbau und Gewinnung von Steinen und Erden	–	–	–	–	–	–	–	–	–
C	Verarbeitendes Gewerbe	112	101	101	–	4	7	1	2	4
10	Herstellung von Nahrungs- und Futtermitteln	10	8	8	–	–	2	–	–	2
11	Getränkeherstellung	2	2	2	–	–	–	–	–	–
13	Herstellung von Textilien	11	9	9	–	1	1	–	1	–
14	Herstellung von Bekleidung	12	12	12	–	–	–	–	–	–
16	Herstellung von Holz-, Flecht-, Korb- und Korkwaren (ohne Möbel)	3	3	3	–	–	–	–	–	–
18	Herstellung von Druckerzeug- nissen; Vervielfältigung von bespielten Ton-, Bild- und Datenträgern	5	5	5	–	–	–	–	–	–
25	Herstellung von Metallerzeugnissen	7	5	5	–	–	2	1	–	1
26	Herstellung von Datenverarbeitungs- geräten, elektronischen und optischen Erzeugnissen	15	13	13	–	1	1	–	1	–
27	Herstellung von elektrischen Ausrüstungen	4	4	4	–	–	–	–	–	–
28	Maschinenbau	4	3	3	–	1	–	–	–	–
29	Herstellung von Kraftwagen und Kraftwagenteilen	1	1	1	–	–	–	–	–	–
31	Herstellung von Möbeln	3	3	3	–	–	–	–	–	–
D	Energieversorgung	12	10	10	–	–	2	1	–	1
E	Wasserversorgung; Abwasser- und Abfallentsorgung und Beseitigung von Umweltverschmutzungen	34	33	33	–	1	–	–	–	–
F	Baugewerbe	827	809	809	–	14	4	1	3	–
41	Hochbau	7	6	6	–	1	–	–	–	–
42	Tiefbau	1	1	1	–	–	–	–	–	–
43	Vorbereitende Baustellenarbeiten, Bauinstallation und sonstiges Ausbaugewerbe	819	802	802	–	13	4	1	3	–
G	Handel; Instandhaltung und Reparatur von Kraftfahrzeugen	574	515	514	1	17	42	6	3	33
45	Handel mit Kraftfahrzeugen; Instandhaltung und Reparatur von Kraftfahrzeugen	63	61	61	–	1	1	–	–	1
46	Großhandel (ohne Handel mit Kfz)	130	118	118	–	6	6	2	1	3
47	Einzelhandel (ohne Handel mit Kfz)	381	336	335	1	10	35	4	2	29
H	Verkehr und Lagerei	89	87	87	–	1	1	1	–	–
49	Landverkehr und Transport in Rohrfernleitungen	51	50	50	–	–	1	1	–	–
53	Post-, Kurier- und Expressdienste	30	29	29	–	1	–	–	–	–

## 1 Gewerbeanmeldungen in Berlin im April 2012 nach Wirtschaftsbereichen

Wirtschaftsabschnitt  Wirtschaftsabteilung		Gewerbe- anmel- dungen ins- gesamt	Neuerrichtungen			Zuzug	Übernahme			
			ins- gesamt	Neu- gründung	Um- wand- lung		ins- gesamt	Rechts- form- wechsel	Gesell- schafter- eintritt	Erbfolge/ Kauf/ Pacht
Anzahl										
I	Gastgewerbe	298	212	210	2	2	84	3	4	77
55	Beherbergung	24	22	22	–	–	2	–	–	2
56	Gastronomie	274	190	188	2	2	82	3	4	75
J	Information und Kommunikation	163	144	143	1	14	5	1	3	1
58	Verlagswesen	36	33	33	–	1	2	1	–	1
61	Telekommunikation	5	5	5	–	–	–	–	–	–
62	Erbringung von Dienstleistungen der Informationstechnologie	69	56	56	–	10	3	–	3	–
63	Informationsdienstleistungen	24	22	22	–	2	–	–	–	–
K	Erbringung von Finanz- und Versicherungsdienstleistungen	53	48	47	1	2	3	3	–	–
66	Mit Finanz- und Versicherungs- dienstleistungen verbundene Tätigkeiten	46	41	40	1	2	3	3	–	–
L	Grundstücks- und Wohnungswesen	86	80	79	1	5	1	1	–	–
M	Erbringung von freiberuflichen, wissenschaftlichen und technischen Dienstleistungen	276	254	253	1	21	1	–	1	–
70	Verwaltung und Führung von Unternehmen und Betrieben, Unternehmensberatung	68	61	60	1	7	–	–	–	–
73	Werbung und Marktforschung	108	102	102	–	6	–	–	–	–
N	Erbringung von sonstigen wirtschaftlichen Dienstleistungen	444	427	424	3	7	10	2	5	3
77	Vermietung von beweglichen Sachen	11	11	11	–	–	–	–	–	–
78	Vermittlung und Überlassung von Arbeitskräften	16	14	13	1	–	2	–	2	–
79	Reisebüros, Reiseveranstalter und Erbringung sonstiger Reservierungsdienstleistungen	27	24	23	1	1	2	–	–	2
81	Gebäudebetreuung; Garten- und Landschaftsbau	226	221	220	1	1	4	2	1	1
P	Erziehung und Unterricht	38	37	37	–	1	–	–	–	–
Q	Gesundheits- und Sozialwesen	46	45	45	–	–	1	–	1	–
R	Kunst, Unterhaltung und Erholung	94	90	90	–	2	2	–	–	2
O+S	Öffentliche Verwaltung, Verteidigung; Sozialversicherung; Erbringung von sonstigen Dienstleistungen¹	491	464	464	–	19	8	1	1	6
A-S	Insgesamt	3 644	3 363	3 353	10	110	171	21	23	127

<sup>1</sup> einschließlich geheim zu haltender Fälle

**2 Gewerbeanmeldungen in Berlin im April 2012 nach Art der Niederlassung, der Rechtsform und bei Einzelunternehmen nach Geschlecht und Staatsangehörigkeit**

Art der Niederlassung — Rechtsform — Geschlecht — Staatsangehörigkeit	Gewerbe- anmel- dungen ins- gesamt	Neuerrichtung			Zuzug	Übernahme			
		ins- gesamt	Neu- gründung	Um- wandlung		ins- gesamt	Rechts- form- wechsel	Gesell- schafter- eintritt	Erbfolge/ Kauf/ Pacht
Anzahl									
Insgesamt	3 644	3 363	3 353	10	110	171	21	23	127
nach der Art der Niederlassung									
Hauptniederlassung	3 432	3 165	3 163	2	107	160	17	23	120
Zweigniederlassung	36	34	33	1	1	1	—	—	1
Unselbständige Zweigstelle	176	164	157	7	2	10	4	—	6
nach der Rechtsform des Unternehmens									
Einzelunternehmen	2 971	2 793	2 791	2	71	107	4	—	103
Offene Handelsgesellschaft	8	5	5	—	1	2	—	1	1
Kommanditgesellschaft	3	3	3	—	—	—	—	—	—
Gesellschaft mit beschränkter Haftung & Co. KG	48	38	35	3	3	7	2	—	5
Gesellschaft des bürgerlichen Rechts	137	103	103	—	1	33	4	22	7
Aktiengesellschaft	12	11	10	1	1	—	—	—	—
Gesellschaft mit beschränkter Haftung (GmbH)	440	385	381	4	33	22	11	—	11
GmbH ohne UG (haftungsbeschränkt)	360	312	308	4	31	17	9	—	8
Unternehmergesellschaft (UG haftungsbeschränkt)	80	73	73	—	2	5	2	—	3
Private Company Limited by Shares	12	12	12	—	—	—	—	—	—
Genossenschaft	1	1	1	—	—	—	—	—	—
Eingetragener Verein	2	2	2	—	—	—	—	—	—
Sonstige Rechtsformen¹	10	10	10	—	—	—	—	—	—
Einzelunternehmer/-innen nach Geschlecht									
weiblich	896	844	844	—	16	36	2	—	34
männlich	2 075	1 949	1 947	2	55	71	2	—	69
Einzelunternehmer/-innen nach ausgewählter Staatsangehörigkeit									
deutsch	1 534	1 414	1 413	1	59	61	4	—	57
griechisch	10	10	10	—	—	—	—	—	—
italienisch	24	23	23	—	—	1	—	—	1
österreichisch	6	6	6	—	—	—	—	—	—
polnisch	421	416	416	—	4	1	—	—	1
serbisch	13	12	12	—	—	1	—	—	1
türkisch	144	124	124	—	1	19	—	—	19

<sup>1</sup> einschließlich geheim zu haltender Fälle

### 3 Neugründungen sowie Gewerbetreibende in Berlin im April 2012 nach Wirtschaftsbereichen

Wirtschaftsabschnitt  Wirtschaftsabteilung		Neugründungen						Gewerbetreibende¹	
		ins- gesamt	Betriebsgründung			sonstige Neugründung		ins- gesamt	darunter weiblich
			ins- gesamt	Haupt- nieder- lassung	Zweignieder- lassung/un- selbständige Zweigstelle	ins- gesamt	darunter Neben- erwerb		
Anzahl									
A	Land- und Forstwirtschaft, Fischerei	7	1	1	–	6	2	8	2
B	Bergbau und Gewinnung von Steinen und Erden	–	–	–	–	–	–	–	–
C	Verarbeitendes Gewerbe	101	34	22	12	67	31	112	41
10	Herstellung von Nahrungs- und Futtermitteln	8	2	–	2	6	–	8	2
11	Getränkeherstellung	2	–	–	–	2	1	2	–
13	Herstellung von Textilien	9	–	–	–	9	4	9	7
14	Herstellung von Bekleidung	12	2	2	–	10	6	12	11
16	Herstellung von Holz-, Flecht-, Korb- und Korkwaren (ohne Möbel)	3	–	–	–	3	–	3	–
18	Herstellung von Druckerzeug- nissen; Vervielfältigung von bespielten Ton-, Bild- und Datenträgern	5	1	1	–	4	3	5	2
25	Herstellung von Metallerzeugnissen	5	1	1	–	4	–	6	1
26	Herstellung von Datenverarbeitungs- geräten, elektronischen und optischen Erzeugnissen	13	8	6	2	5	1	15	2
27	Herstellung von elektrischen Ausrüstungen	4	4	4	–	–	–	8	–
28	Maschinenbau	3	2	2	–	1	–	4	1
29	Herstellung von Kraftwagen und Kraftwagenteilen	1	1	–	1	–	–	–	–
31	Herstellung von Möbeln	3	1	–	1	2	2	4	2
D	Energieversorgung	10	3	3	–	7	6	12	4
E	Wasserversorgung; Abwasser- und Abfallentsorgung und Beseitigung von Umweltverschmutzungen	33	5	3	2	28	3	35	3
F	Baugewerbe	809	65	63	2	744	36	841	24
41	Hochbau	6	3	3	–	3	–	8	–
42	Tiefbau	1	–	–	–	1	1	1	–
43	Vorbereitende Baustellenarbeiten, Bauinstallation und sonstiges Ausbaugewerbe	802	62	60	2	740	35	832	24
G	Handel; Instandhaltung und Reparatur von Kraftfahrzeugen	514	160	85	75	354	146	587	154
45	Handel mit Kraftfahrzeugen; Instandhaltung und Reparatur von Kraftfahrzeugen	61	10	8	2	51	12	68	12
46	Großhandel (ohne Handel mit Kfz)	118	29	22	7	89	42	126	35
47	Einzelhandel (ohne Handel mit Kfz)	335	121	55	66	214	92	393	107
H	Verkehr und Lagerei	87	11	5	6	76	12	92	9
49	Landverkehr und Transport in Rohrfernleitungen	50	5	4	1	45	5	51	5
53	Post-, Kurier- und Expressdienste	29	1	1	–	28	6	29	2

### 3 Neugründungen sowie Gewerbetreibende in Berlin im April 2012 nach Wirtschaftsbereichen

Wirtschaftsabschnitt  Wirtschaftsabteilung		Neugründungen						Gewerbetreibende¹	
		ins- gesamt	Betriebsgründung			sonstige Neugründung		ins- gesamt	darunter weiblich
			ins- gesamt	Haupt- nieder- lassung	Zweignieder- lassung/un- selbständige Zweigstelle	ins- gesamt	darunter Neben- erwerb		
Anzahl									
I	Gastgewerbe	210	91	68	23	119	30	226	82
55	Beherbergung	22	3	1	2	19	5	23	6
56	Gastronomie	188	88	67	21	100	25	203	76
J	Information und Kommunikation	143	39	30	9	104	62	167	35
58	Verlagswesen	33	9	8	1	24	16	43	10
61	Telekommunikation	5	1	–	1	4	2	6	1
62	Erbringung von Dienstleistungen der Informationstechnologie	56	11	8	3	45	30	61	9
63	Informationsdienstleistungen	22	5	5	–	17	7	23	8
K	Erbringung von Finanz- und Versicherungsdienstleistungen	47	15	12	3	32	9	47	8
66	Mit Finanz- und Versicherungs- dienstleistungen verbundene Tätigkeiten	40	10	8	2	30	8	40	6
L	Grundstücks- und Wohnungswesen	79	38	32	6	41	17	92	30
M	Erbringung von freiberuflichen, wissenschaftlichen und technischen Dienstleistungen	253	57	47	10	196	115	283	109
70	Verwaltung und Führung von Unternehmen und Betrieben, Unternehmensberatung	60	29	25	4	31	16	70	15
73	Werbung und Marktforschung	102	3	3	–	99	70	103	54
N	Erbringung von sonstigen wirtschaftlichen Dienstleistungen	424	36	27	9	388	140	437	199
77	Vermietung von beweglichen Sachen	11	5	3	2	6	4	12	5
78	Vermittlung und Überlassung von Arbeitskräften	13	7	4	3	6	3	14	4
79	Reisebüros, Reiseveranstalter und Erbringung sonstiger Reservierungsdienstleistungen	23	5	4	1	18	6	28	11
81	Gebäudebetreuung; Garten- und Landschaftsbau	220	9	7	2	211	39	222	107
P	Erziehung und Unterricht	37	7	4	3	30	16	39	16
Q	Gesundheits- und Sozialwesen	45	9	8	1	36	17	48	26
R	Kunst, Unterhaltung und Erholung	90	20	14	6	70	37	98	25
O+S	Öffentliche Verwaltung, Verteidigung; Sozialversicherung; Erbringung von sonstigen Dienstleistungen²	464	74	51	23	390	172	496	233
A-S	Insgesamt	3 353	665	475	190	2 688	851	3 620	1 000

<sup>1</sup> anzeigepflichtige Personen, die eine Neugründung vorgenommen haben

<sup>2</sup> einschließlich geheim zu haltender Fälle

**4 Neugründungen sowie Gewerbetreibende in Berlin im April 2012 nach der Rechtsform und bei Einzelunternehmen nach Geschlecht und Staatsangehörigkeit**

Rechtsform — Geschlecht — Staatsangehörigkeit	Neugründungen						Gewerbetreibende <sup>1</sup>	
	ins- gesamt	Betriebsgründung			sonstige Neugründung		ins- gesamt	darunter weiblich
		ins- gesamt	Haupt- nieder- lassung	Zweignieder- lassung/un- selbständige Zweigstelle	ins- gesamt	darunter Neben- erwerb		
Anzahl								
Insgesamt	3 353	665	475	190	2 688	851	3 620	1 000
nach der Rechtsform des Unternehmens								
Einzelunternehmen	2 791	179	130	49	2 612	775	2 791	844
Offene Handelsgesellschaft	5	5	4	1	—	—	10	3
Kommanditgesellschaft	3	3	3	—	—	—	3	3
Gesellschaft mit beschränkter Haftung & Co. KG	35	35	18	17	—	—	65	12
Gesellschaft des bürgerlichen Rechts	103	60	57	3	43	43	225	47
Aktiengesellschaft	10	10	3	7	—	—	—	—
Gesellschaft mit beschränkter Haftung (GmbH)	381	350	254	96	31	31	496	82
GmbH ohne UG (haftungsbeschränkt)	308	296	202	94	12	12	416	64
Unternehmergesellschaft (UG haftungsbeschränkt)	73	54	52	2	19	19	80	18
Private Company Limited by Shares	12	11	—	11	1	1	14	6
Genossenschaft	1	1	1	—	—	—	1	—
Eingetragener Verein	2	1	1	—	1	1	2	1
Sonstige Rechtsformen <sup>2</sup>	10	10	4	6	—	—	13	2
Einzelunternehmer/-innen nach Geschlecht								
weiblich	844	62	46	16	782	330	x	x
männlich	1 947	117	84	33	1 830	445	x	x
Einzelunternehmer/-innen nach ausgewählter Staatsangehörigkeit								
deutsch	1 413	113	76	37	1 300	630	1 413	531
griechisch	10	3	3	—	7	3	10	3
italienisch	23	3	1	2	20	9	23	5
österreichisch	6	—	—	—	6	6	6	3
polnisch	416	2	2	—	414	19	416	66
serbisch	12	—	—	—	12	1	12	1
türkisch	124	24	19	5	100	16	124	28

1 anzeigepflichtige Personen, die eine Neugründung vorgenommen haben

2 einschließlich geheim zu haltender Fälle

## 5 Gewerbeabmeldungen in Berlin im April 2012 nach Wirtschaftsbereichen

Wirtschaftsabschnitt  Wirtschaftsabteilung		Gewerbe- ab- meldungen insgesamt	Aufgabe			Fortzug	Übergabe			
			ins- gesamt	voll- ständige Aufgabe	Um- wand- lung		ins- gesamt	Rechts- form- wechsel	Gesell- schafter- austritt	Erbfolge/ Verkauf/ Verpach- tung
Anzahl										
A	Land- und Forstwirtschaft, Fischerei	3	2	2	–	–	1	–	1	–
B	Bergbau und Gewinnung von Steinen und Erden	2	2	2	–	–	–	–	–	–
C	Verarbeitendes Gewerbe	92	81	80	1	2	9	2	3	4
10	Herstellung von Nahrungs- und Futtermitteln	16	14	14	–	–	2	1	–	1
11	Getränkeherstellung	–	–	–	–	–	–	–	–	–
13	Herstellung von Textilien	10	10	10	–	–	–	–	–	–
14	Herstellung von Bekleidung	4	4	4	–	–	–	–	–	–
16	Herstellung von Holz-, Flecht-, Korb- und Korkwaren (ohne Möbel)	2	1	1	–	–	1	1	–	–
18	Herstellung von Druckerzeug- nissen; Vervielfältigung von bespielten Ton-, Bild- und Datenträgern	4	3	3	–	–	1	–	1	–
25	Herstellung von Metallerzeugnissen	4	4	4	–	–	–	–	–	–
26	Herstellung von Datenverarbeitungs- geräten, elektronischen und optischen Erzeugnissen	11	9	9	–	1	1	–	–	1
27	Herstellung von elektrischen Ausrüstungen	2	2	2	–	–	–	–	–	–
28	Maschinenbau	4	3	3	–	–	1	–	–	1
29	Herstellung von Kraftwagen und Kraftwagenteilen	–	–	–	–	–	–	–	–	–
31	Herstellung von Möbeln	2	2	2	–	–	–	–	–	–
D	Energieversorgung	1	1	1	–	–	–	–	–	–
E	Wasserversorgung; Abwasser- und Abfallentsorgung und Beseitigung von Umweltverschmutzungen	13	13	13	–	–	–	–	–	–
F	Baugewerbe	434	404	404	–	16	14	3	11	–
41	Hochbau	4	2	2	–	2	–	–	–	–
42	Tiefbau	1	1	1	–	–	–	–	–	–
43	Vorbereitende Baustellenarbeiten, Bauinstallation und sonstiges Ausbaugewerbe	429	401	401	–	14	14	3	11	–
G	Handel; Instandhaltung und Reparatur von Kraftfahrzeugen	608	552	552	–	13	43	8	17	18
45	Handel mit Kraftfahrzeugen; Instandhaltung und Reparatur von Kraftfahrzeugen	66	59	59	–	3	4	2	–	2
46	Großhandel (ohne Handel mit Kfz)	137	127	127	–	5	5	–	5	–
47	Einzelhandel (ohne Handel mit Kfz)	405	366	366	–	5	34	6	12	16
H	Verkehr und Lagerei	108	99	99	–	1	8	1	1	6
49	Landverkehr und Transport in Rohrfernleitungen	66	61	61	–	–	5	1	–	4
53	Post-, Kurier- und Expressdienste	35	32	32	–	–	3	–	1	2



## 5 Gewerbeabmeldungen in Berlin im April 2012 nach Wirtschaftsbereichen

Wirtschaftsabschnitt  Wirtschaftsabteilung		Gewerbe- ab- meldungen insgesamt	Aufgabe			Fortzug	Übergabe			
			ins- gesamt	voll- ständige Aufgabe	Um- wand- lung		ins- gesamt	Rechts- form- wechsel	Gesell- schafter- austritt	Erbfolge/ Verkauf/ Verpach- tung
Anzahl										
I	Gastgewerbe	254	185	183	2	1	68	5	11	52
55	Beherbergung	20	17	17	–	–	3	–	1	2
56	Gastronomie	234	168	166	2	1	65	5	10	50
J	Information und Kommunikation	79	66	66	–	6	7	3	3	1
58	Verlagswesen	14	12	12	–	–	2	1	1	–
61	Telekommunikation	2	2	2	–	–	–	–	–	–
62	Erbringung von Dienstleistungen der Informationstechnologie	39	33	33	–	4	2	2	–	–
63	Informationsdienstleistungen	10	8	8	–	1	1	–	1	–
K	Erbringung von Finanz- und Versicherungsdienstleistungen	98	81	81	–	9	8	6	2	–
66	Mit Finanz- und Versicherungs- dienstleistungen verbundene Tätigkeiten	95	78	78	–	9	8	6	2	–
L	Grundstücks- und Wohnungswesen	48	41	41	–	5	2	–	2	–
M	Erbringung von freiberuflichen, wissenschaftlichen und technischen Dienstleistungen	169	155	154	1	9	5	–	4	1
70	Verwaltung und Führung von Unternehmen und Betrieben, Unternehmensberatung	39	37	37	–	1	1	–	1	–
73	Werbung und Marktforschung	77	71	71	–	4	2	–	1	1
N	Erbringung von sonstigen wirtschaftlichen Dienstleistungen	287	257	256	1	15	15	3	9	3
77	Vermietung von beweglichen Sachen	16	12	12	–	3	1	1	–	–
78	Vermittlung und Überlassung von Arbeitskräften	23	17	16	1	2	4	2	1	1
79	Reisebüros, Reiseveranstalter und Erbringung sonstiger Reservierungsdienstleistungen	25	19	19	–	–	6	–	5	1
81	Gebäudebetreuung; Garten- und Landschaftsbau	129	125	125	–	2	2	–	1	1
P	Erziehung und Unterricht	17	13	13	–	4	–	–	–	–
Q	Gesundheits- und Sozialwesen	25	23	23	–	2	–	–	–	–
R	Kunst, Unterhaltung und Erholung	42	38	38	–	1	3	–	–	3
O+S	Öffentliche Verwaltung, Verteidigung; Sozialversicherung; Erbringung von sonstigen Dienstleistungen¹	210	195	195	–	8	7	2	2	3
A-S	Insgesamt	2 490	2 208	2 203	5	92	190	33	66	91

<sup>1</sup> einschließlich geheim zu haltender Fälle

**6 Gewerbeabmeldungen in Berlin im April 2012 nach Art der Niederlassung, der Rechtsform und bei Einzelunternehmen nach Geschlecht und Staatsangehörigkeit**

Art der Niederlassung — Rechtsform — Geschlecht — Staatsangehörigkeit	Gewerbe- ab- meldungen insgesamt	Aufgabe			Fortzug	Übergabe			
		ins- gesamt	voll- ständige Aufgabe	Um- wandlung		ins- gesamt	Rechts- form- wechsel	Gesell- schafter- austritt	Erbfolge/ Verkauf/ Verpach- tung
Anzahl									
Insgesamt	2 490	2 208	2 203	5	92	190	33	66	91
nach der Art der Niederlassung									
Hauptniederlassung	2 252	1 996	1 995	1	86	170	30	63	77
Zweigniederlassung	35	33	33	—	1	1	—	—	1
Unselbständige Zweigstelle	203	179	175	4	5	19	3	3	13
nach der Rechtsform des Unternehmens									
Einzelunternehmen	1 995	1 841	1 841	—	62	92	21	—	71
Offene Handelsgesellschaft	6	3	3	—	—	3	—	3	—
Kommanditgesellschaft	9	7	6	1	1	1	—	1	—
Gesellschaft mit beschränkter Haftung & Co. KG	30	22	19	3	2	6	3	1	2
Gesellschaft des bürgerlichen Rechts	155	83	83	—	3	69	6	60	3
Aktiengesellschaft	9	9	9	—	—	—	—	—	—
Gesellschaft mit beschränkter Haftung (GmbH)	253	214	213	1	23	16	2	—	14
GmbH ohne UG (haftungsbeschränkt)	234	199	198	1	20	15	1	—	14
Unternehmergesellschaft (UG haftungsbeschränkt)	19	15	15	—	3	1	1	—	—
Private Company Limited by Shares	13	12	12	—	1	—	—	—	—
Genossenschaft	1	1	1	—	—	—	—	—	—
Eingetragener Verein	1	—	—	—	—	1	—	—	1
Sonstige Rechtsformen¹	18	16	16	—	—	2	1	1	—
Einzelunternehmer/-innen nach Geschlecht									
weiblich	641	595	595	—	20	26	6	—	20
männlich	1 354	1 246	1 246	—	42	66	15	—	51
Einzelunternehmer/-innen nach ausgewählter Staatsangehörigkeit									
deutsch	1 238	1 129	1 129	—	55	54	17	—	37
griechisch	3	3	3	—	—	—	—	—	—
italienisch	7	6	6	—	—	1	1	—	—
österreichisch	2	2	2	—	—	—	—	—	—
polnisch	202	196	196	—	5	1	—	—	1
serbisch	10	10	10	—	—	—	—	—	—
türkisch	127	108	108	—	—	19	1	—	18

<sup>1</sup> einschließlich geheim zu haltender Fälle

**7 Vollständige Aufgaben sowie Gewerbetreibende in Berlin im April 2012  
nach Wirtschaftsbereichen**

Wirtschaftsabschnitt  Wirtschaftsabteilung		Vollständige Aufgabe						Gewerbetreibende¹	
		ins- gesamt	Betriebsaufgabe			sonstige Stilllegung		ins- gesamt	darunter weiblich
			ins- gesamt	Haupt- nieder- lassung	Zweignieder- lassung/un- selbständige Zweigstelle	ins- gesamt	darunter Neben- erwerb		
Anzahl									
A	Land- und Forstwirtschaft, Fischerei	2	–	–	–	2	–	2	1
B	Bergbau und Gewinnung von Steinen und Erden	2	1	1	–	1	–	2	1
C	Verarbeitendes Gewerbe	80	25	13	12	55	11	84	23
10	Herstellung von Nahrungs- und Futtermitteln	14	4	1	3	10	3	17	2
11	Getränkeherstellung	–	–	–	–	–	–	–	–
13	Herstellung von Textilien	10	1	–	1	9	2	10	6
14	Herstellung von Bekleidung	4	–	–	–	4	–	4	3
16	Herstellung von Holz-, Flecht-, Korb- und Korkwaren (ohne Möbel)	1	1	–	1	–	–	1	–
18	Herstellung von Druckerzeug- nissen; Vervielfältigung von bespielten Ton-, Bild- und Datenträgern	3	–	–	–	3	–	3	1
25	Herstellung von Metallerzeugnissen	4	2	1	1	2	–	4	–
26	Herstellung von Datenverarbeitungs- geräten, elektronischen und optischen Erzeugnissen	9	4	3	1	5	1	9	2
27	Herstellung von elektrischen Ausrüstungen	2	1	1	–	1	–	3	1
28	Maschinenbau	3	2	–	2	1	–	3	1
29	Herstellung von Kraftwagen und Kraftwagenteilen	–	–	–	–	–	–	–	–
31	Herstellung von Möbeln	2	–	–	–	2	–	2	–
D	Energieversorgung	1	1	–	1	–	–	2	–
E	Wasserversorgung; Abwasser- und Abfallentsorgung und Beseitigung von Umweltverschmutzungen	13	1	1	–	12	–	13	–
F	Baugewerbe	404	50	47	3	354	21	413	27
41	Hochbau	2	2	1	1	–	–	5	–
42	Tiefbau	1	–	–	–	1	–	1	–
43	Vorbereitende Baustellenarbeiten, Bauinstallation und sonstiges Ausbaugewerbe	401	48	46	2	353	21	407	27
G	Handel; Instandhaltung und Reparatur von Kraftfahrzeugen	552	207	89	118	345	94	582	150
45	Handel mit Kraftfahrzeugen; Instandhaltung und Reparatur von Kraftfahrzeugen	59	16	9	7	43	8	65	4
46	Großhandel (ohne Handel mit Kfz)	127	36	20	16	91	21	132	37
47	Einzelhandel (ohne Handel mit Kfz)	366	155	60	95	211	65	385	109
H	Verkehr und Lagerei	99	17	11	6	82	14	100	15
49	Landverkehr und Transport in Rohrfernleitungen	61	11	9	2	50	8	61	9
53	Post-, Kurier- und Expressdienste	32	1	–	1	31	6	32	5

**7 Vollständige Aufgaben sowie Gewerbetreibende in Berlin im April 2012  
nach Wirtschaftsbereichen**

Wirtschaftsabschnitt  Wirtschaftsabteilung		Vollständige Aufgabe						Gewerbetreibende¹	
		ins- gesamt	Betriebsaufgabe			sonstige Stilllegung		ins- gesamt	darunter weiblich
			ins- gesamt	Haupt- nieder- lassung	Zweignieder- lassung/un- selbständige Zweigstelle	ins- gesamt	darunter Neben- erwerb		
Anzahl									
I	Gastgewerbe	183	75	55	20	108	19	189	67
55	Beherbergung	17	2	2	–	15	6	17	10
56	Gastronomie	166	73	53	20	93	13	172	57
J	Information und Kommunikation	66	15	10	5	51	21	79	22
58	Verlagswesen	12	2	1	1	10	6	16	7
61	Telekommunikation	2	–	–	–	2	–	2	1
62	Erbringung von Dienstleistungen der Informationstechnologie	33	5	5	–	28	10	34	6
63	Informationsdienstleistungen	8	2	–	2	6	4	11	4
K	Erbringung von Finanz- und Versicherungsdienstleistungen	81	20	17	3	61	16	79	20
66	Mit Finanz- und Versicherungs- dienstleistungen verbundene Tätigkeiten	78	17	16	1	61	16	78	20
L	Grundstücks- und Wohnungswesen	41	18	16	2	23	7	47	14
M	Erbringung von freiberuflichen, wissenschaftlichen und technischen Dienstleistungen	154	32	27	5	122	39	161	70
70	Verwaltung und Führung von Unternehmen und Betrieben, Unternehmensberatung	37	15	12	3	22	6	43	9
73	Werbung und Marktforschung	71	5	4	1	66	24	71	39
N	Erbringung von sonstigen wirtschaftlichen Dienstleistungen	256	34	27	7	222	52	279	127
77	Vermietung von beweglichen Sachen	12	3	3	–	9	2	14	3
78	Vermittlung und Überlassung von Arbeitskräften	16	9	4	5	7	3	29	12
79	Reisebüros, Reiseveranstalter und Erbringung sonstiger Reservierungsdienstleistungen	19	5	4	1	14	6	23	10
81	Gebäudebetreuung; Garten- und Landschaftsbau	125	8	8	–	117	15	128	63
P	Erziehung und Unterricht	13	3	–	3	10	3	15	7
Q	Gesundheits- und Sozialwesen	23	3	2	1	20	5	24	12
R	Kunst, Unterhaltung und Erholung	38	7	5	2	31	15	39	13
O+S	Öffentliche Verwaltung, Verteidigung; Sozialversicherung; Erbringung von sonstigen Dienstleistungen²	195	32	12	20	163	65	214	114
A-S	Insgesamt	2 203	541	333	208	1 662	382	2 324	683

<sup>1</sup> anzeigepflichtige Personen, die eine vollständige Aufgabe vorgenommen haben

<sup>2</sup> einschließlich geheim zu haltender Fälle

**8 Vollständige Aufgaben sowie Gewerbetreibende in Berlin im April 2012 nach der Rechtsform und bei Einzelunternehmen nach Geschlecht und Staatsangehörigkeit**

Rechtsform — Geschlecht — Staatsangehörigkeit	Vollständige Aufgabe						Gewerbetreibende¹	
	ins- gesamt	Betriebsaufgabe			sonstige Stilllegung		ins- gesamt	darunter weiblich
		ins- gesamt	Haupt- nieder- lassung	Zweignieder- lassung/un- selbständige Zweigstelle	ins- gesamt	darunter Neben- erwerb		
Anzahl								
Insgesamt	2 203	541	333	208	1 662	382	2 324	683
nach der Rechtsform des Unternehmens								
Einzelunternehmen	1 841	205	114	91	1 636	356	1 841	595
Offene Handelsgesellschaft	3	3	2	1	—	—	4	1
Kommanditgesellschaft	6	6	5	1	—	—	6	1
Gesellschaft mit beschränkter Haftung & Co. KG	19	19	9	10	—	—	34	8
Gesellschaft des bürgerlichen Rechts	83	61	54	7	22	22	126	29
Aktiengesellschaft	9	9	5	4	—	—	—	—
Gesellschaft mit beschränkter Haftung (GmbH)	213	209	139	70	4	4	283	47
GmbH ohne UG (haftungsbeschränkt)	198	194	125	69	4	4	267	45
Unternehmergesellschaft (UG haftungsbeschränkt)	15	15	14	1	—	—	16	2
Private Company Limited by Shares	12	12	1	11	—	—	12	1
Genossenschaft	1	1	1	—	—	—	3	—
Eingetragener Verein	—	—	—	—	—	—	—	—
Sonstige Rechtsformen²	16	16	3	13	—	—	15	1
Einzelunternehmer/-innen nach Geschlecht								
weiblich	595	51	39	12	544	166	x	x
männlich	1 246	154	75	79	1 092	190	x	x
Einzelunternehmer/-innen nach ausgewählter Staatsangehörigkeit								
deutsch	1 129	150	74	76	979	300	1 129	402
griechisch	3	1	1	—	2	—	3	1
italienisch	6	—	—	—	6	—	6	2
österreichisch	2	—	—	—	2	—	2	1
polnisch	196	4	3	1	192	13	196	48
serbisch	10	1	1	—	9	2	10	1
türkisch	108	28	19	9	80	12	108	18

<sup>1</sup> anzeigepflichtige Personen, die eine vollständige Aufgabe vorgenommen haben

<sup>2</sup> einschließlich geheim zu haltender Fälle

## 9 Gewerbeanmeldungen in Berlin im April 2012 nach Wirtschaftsabschnitten und Bezirken

Lfd. Nr.	Bezirk	Gewerbeanmeldungen insgesamt				
			Verarbeitendes Gewerbe	Baugewerbe	Handel; Instandhaltung und Reparatur von Kfz	Verkehr und Lagerei
		A-S	C	F	G	H
1	Mitte	800	19	264	105	15
2	Friedrichshain-Kreuzberg	351	17	49	53	10
3	Pankow	307	9	21	59	2
4	Charlottenburg-Wilmersdorf	267	8	51	31	5
5	Spandau	195	8	53	35	8
6	Steglitz-Zehlendorf	244	1	27	44	3
7	Tempelhof-Schöneberg	331	10	62	57	15
8	Neukölln	440	17	126	68	11
9	Treptow-Köpenick	212	7	63	25	4
10	Marzahn-Hellersdorf	144	7	33	27	10
11	Lichtenberg	148	6	20	29	2
12	Reinickendorf	205	3	58	41	4
<b>13</b>	<b>Berlin</b>	<b>3 644</b>	<b>112</b>	<b>827</b>	<b>574</b>	<b>89</b>

## 10 Gewerbeabmeldungen in Berlin im April 2012 nach Wirtschaftsabschnitten und Bezirken

Lfd. Nr.	Bezirk	Gewerbeabmeldungen insgesamt				
			Verarbeitendes Gewerbe	Baugewerbe	Handel; Instandhaltung und Reparatur von Kfz	Verkehr und Lagerei
		A-S	C	F	G	H
1	Mitte	451	15	111	82	16
2	Friedrichshain-Kreuzberg	275	14	27	80	5
3	Pankow	193	10	17	48	11
4	Charlottenburg-Wilmersdorf	218	9	37	58	6
5	Spandau	160	2	41	35	8
6	Steglitz-Zehlendorf	138	3	20	29	6
7	Tempelhof-Schöneberg	181	10	13	51	10
8	Neukölln	296	10	79	63	21
9	Treptow-Köpenick	148	4	17	40	10
10	Marzahn-Hellersdorf	113	4	21	28	2
11	Lichtenberg	149	9	22	45	8
12	Reinickendorf	168	2	29	49	5
<b>13</b>	<b>Berlin</b>	<b>2 490</b>	<b>92</b>	<b>434</b>	<b>608</b>	<b>108</b>

Davon							Lfd. Nr.
Gastgewerbe	Information und Kommunikation	Erbringung von Finanz- und Versicherungsdienstleistungen	Grundstücks- und Wohnungswesen	Erbringung von freiberuflichen, wissenschaftlichen und technischen Dienstleistungen	Erbringung von sonstigen wirtschaftlichen Dienstleistungen	Übrige Wirtschaftszweige	
I	J	K	L	M	N	A, B, D, E, O-S	
56	35	10	19	70	85	122	1
52	27	7	8	25	23	80	2
19	16	1	13	54	27	86	3
22	11	5	9	29	36	60	4
10	9	3	4	10	30	25	5
14	5	4	11	6	16	113	6
31	10	7	9	16	45	69	7
38	24	3	4	19	72	58	8
22	6	5	3	11	36	30	9
8	5	2	2	10	17	23	10
12	10	4	1	12	25	27	11
14	5	2	3	14	32	29	12
<b>298</b>	<b>163</b>	<b>53</b>	<b>86</b>	<b>276</b>	<b>444</b>	<b>722</b>	<b>13</b>

Davon							Lfd. Nr.
Gastgewerbe	Information und Kommunikation	Erbringung von Finanz- und Versicherungsdienstleistungen	Grundstücks- und Wohnungswesen	Erbringung von freiberuflichen, wissenschaftlichen und technischen Dienstleistungen	Erbringung von sonstigen wirtschaftlichen Dienstleistungen	Übrige Wirtschaftszweige	
I	J	K	L	M	N	A, B, D, E, O-S	
51	9	13	12	34	53	55	1
44	9	7	6	29	22	32	2
21	11	7	4	23	17	24	3
16	8	12	7	15	20	30	4
9	3	10	1	7	24	20	5
14	2	11	–	3	11	39	6
20	6	6	3	10	25	27	7
34	7	2	1	9	45	25	8
16	6	6	3	7	20	19	9
6	3	10	1	9	17	12	10
11	5	5	4	13	16	11	11
12	10	9	6	10	17	19	12
<b>254</b>	<b>79</b>	<b>98</b>	<b>48</b>	<b>169</b>	<b>287</b>	<b>313</b>	<b>13</b>

## Das Amt für Statistik Berlin-Brandenburg

Das Amt für Statistik Berlin-Brandenburg ist für beide Länder die zentrale Dienstleistungseinrichtung auf dem Gebiet der amtlichen Statistik. Das Amt erbringt Serviceleistungen im Bereich Information und Analyse für die breite Öffentlichkeit, für alle gesellschaftlichen Gruppen sowie für Kunden aus Verwaltung und Politik, Wirtschaft und Wissenschaft. Kerngeschäft des Amtes ist die Durchführung der gesetzlich angeordneten amtlichen Statistiken für Berlin und Brandenburg. Das Amt erhebt die Daten, bereitet sie auf, interpretiert und analysiert sie und veröffentlicht die Ergebnisse. Die Grundversorgung aller Nutzer mit statistischen Informationen erfolgt unentgeltlich, im Wesentlichen über das Internet und den Informationsservice. Daneben werden nachfrage- und zielgruppenorientierte Standardauswertungen zu Festpreisen angeboten. Kundenspezifische Aufbereitung / Beratung zu kostendeckenden Preisen ergänzt das Spektrum der Informationsbereitstellung.

### Amtliche Statistik im Verbund

Die Statistiken werden bundesweit nach einheitlichen Konzepten, Methoden und Verfahren arbeitsteilig erstellt. Die statistischen Ämter der Länder sind dabei grundsätzlich für die Durchführung der Erhebungen, für die Aufbereitung und Veröffentlichung der Länderergebnisse zuständig. Durch diese Kooperation in einem „Statistikverbund“ entstehen für alle Länder vergleichbare und zu einem Bundesergebnis zusammenführbare Erhebungsergebnisse.

## Produkte und Dienstleistungen

### Informationsservice

[info@statistik-bbb.de](mailto:info@statistik-bbb.de)  
mit statistischen Informationen für jedermann und Beratung sowie maßgeschneiderte Aufbereitungen von Daten über Berlin und Brandenburg.  
Auskunft, Beratung, Pressedienst sowie Fachbibliothek.

### Standort Potsdam

Behlertstraße 3a, 14467 Potsdam  
Tel. 0331 8173 - 1777  
Fax 030 9028 - 4091  
Mo – Do 9 – 15 Uhr, Fr 9 – 14 Uhr

### Standort Berlin

Alt-Friedrichsfelde 60, 10315 Berlin  
Bibliothek  
Tel. 030 9021 - 3540  
Mo – Do 9 – 15 Uhr, Fr 9 – 14 Uhr

### Internet-Angebot

[www.statistik-berlin-brandenburg.de](http://www.statistik-berlin-brandenburg.de)  
mit aktuellen Daten, Pressemitteilungen, Statistischen Berichten zum kostenlosen Herunterladen, regionalstatistischen Informationen, Wahlstatistiken und -analysen sowie einem Überblick über das gesamte Leistungsspektrum des Amtes.

### Statistische Jahrbücher

mit einer Vielzahl von Tabellen aus nahezu allen Arbeitsgebieten der amtlichen Statistik.

### Statistische Berichte

mit Ergebnissen der einzelnen Statistiken in Tabellen in tiefer sachlicher Gliederung und Grafiken zur Veranschaulichung von Entwicklungen und Strukturen.  
Mit dieser Reihe werden die bisherigen Veröffentlichungen Statistischer Berichte aus dem Landesbetrieb für Datenverarbeitung und Statistik Land Brandenburg sowie dem Statistischen Landesamt Berlin fortgesetzt.

## Datenangebot aus dem Sachgebiet

### Informationen zu dieser Veröffentlichung

Standort Berlin  
Referat 34 B  
Tel. 030 9021 - 3313/3823  
Fax 030 9028 - 4029  
[unternehmen@statistik-bbb.de](mailto:unternehmen@statistik-bbb.de)

Standort Potsdam  
Referat 34P  
Tel. 0331 8173 - 1348/1351  
Fax 030 9028 - 4029  
[unternehmen@statistik-bbb.de](mailto:unternehmen@statistik-bbb.de)

### Weitere Veröffentlichungen zum Thema

Statistische Berichte:

- Gewerbeanzeigen im Land Berlin, jährlich  
D I 2 – j
- Gewerbeanzeigen im Land Brandenburg, monatlich  
D I 1 – m  
jährlich  
D I 2 – j

Statistische Bundesamt

- Unternehmen und Arbeitsstätten  
Fachserie 2, Reihe 5