

Statistischer Bericht

D I 1 – m 03 / 12

┌ Gewerbeanzeigen
im **Land Brandenburg**
März 2012

Impressum

Statistischer Bericht

D I 1 – m 03 / 12

Erscheinungsfolge: monatlich

Erschienen im **Juni 2012**

Preis

pdf-Version: kostenlos

Excel-Version: kostenlos

Druck-Version: 7,– EUR

Herausgeber

Amt für Statistik Berlin-Brandenburg

Behlertstraße 3a

14467 Potsdam

info@statistik-bbb.de

www.statistik-berlin-brandenburg.de

Tel. 0331 8173-1777

Fax 030 9028-4091

© **Amt für Statistik** Berlin-Brandenburg,
Potsdam, 2012
*Auszugsweise Vervielfältigung und
Verbreitung mit Quellenangabe gestattet.*

Zeichenerklärung

- 0 weniger als die Hälfte von 1
in der letzten besetzten Stelle,
jedoch mehr als nichts
- nichts vorhanden
- ... Angabe fällt später an
- () Aussagewert ist eingeschränkt
- / Zahlenwert nicht sicher genug
- Zahlenwert unbekannt oder
geheim zu halten
- x Tabellenfach gesperrt
- p vorläufige Zahl
- r berichtigte Zahl
- s geschätzte Zahl

Inhaltsverzeichnis

	Seite	Seite
Vorbemerkungen	4	
Grafiken		
1 Gewerbeanmeldungen und Betriebsgründungen in Brandenburg seit Januar 2009.....	7	
2 Gewerbeabmeldungen und Betriebsaufgaben in Brandenburg seit Januar 2009.....	7	
3 Betriebsgründungen und -aufgaben in Brandenburg im März 2012 nach Wirtschaftsabschnitten.....	8	
4 Gewerbean- und Gewerbeabmeldungen in Brandenburg im März 2012 nach Verwaltungsbezirken.....	8	
Tabellen		
Übersicht: Gewerbeanzeigen in Brandenburg von 1997 bis März 2012.....	9	7 Vollständige Aufgaben sowie Gewerbetreibende in Brandenburg im März 2012 nach Wirtschaftsbereichen.....
1 Gewerbeanmeldungen in Brandenburg im März 2012 nach Wirtschaftsbereichen.....	10	19
2 Gewerbeanmeldungen in Brandenburg im März 2012 nach Art der Niederlassung, der Rechtsform und bei Einzelunternehmen nach Geschlecht und Staatsangehörigkeit.....	12	8 Vollständige Aufgaben sowie Gewerbetreibende in Brandenburg im März 2012 nach der Rechtsform und bei Einzelunternehmen nach Geschlecht und Staatsangehörigkeit.....
3 Neugründungen sowie Gewerbetreibende in Brandenburg im März 2012 nach Wirtschaftsbereichen	13	21
4 Neugründungen sowie Gewerbetreibende in Brandenburg im März 2012 nach der Rechtsform und bei Einzelunternehmen nach Geschlecht und Staatsangehörigkeit.....	15	9 Gewerbeanmeldungen in Brandenburg im März 2012 nach ausgewählten Merkmalen und Verwaltungsbezirken.....
5 Gewerbeabmeldungen in Brandenburg im März 2012 nach Wirtschaftsbereichen.....	16	22
6 Gewerbeabmeldungen in Brandenburg im März 2012 nach Art der Niederlassung, der Rechtsform und bei Einzelunternehmen nach Geschlecht und Staatsangehörigkeit.....	18	10 Gewerbeabmeldungen in Brandenburg im März 2012 nach ausgewählten Merkmalen und Verwaltungsbezirken.....
		23
		11 Gewerbeanmeldungen in Brandenburg im März 2012 nach Wirtschaftsabschnitten und Verwaltungsbezirken
		24
		12 Gewerbeabmeldungen in Brandenburg im März 2012 nach Wirtschaftsabschnitten und Verwaltungsbezirken
		26

Vorbemerkungen

- **Bezeichnung der Statistik**

Gewerbeanzeigenstatistik, EVAS-Nr.: 523 11

- **Berichtszeitraum**

monatlich

- **Erhebungstermin**

laufend

- **Periodizität**

seit 1996 monatlich

- **regionale Gliederung**

Brandenburg Land, Kreise und kreisfreie Städte in den Standardveröffentlichungen

- **Grundgesamtheit**

Gewerbetreibende

- **Erhebungseinheiten**

Alle juristischen und alle natürlichen Personen, die nach § 14 Gewerbeordnung verpflichtet sind, Aufnahme, Änderung oder Aufgabe einer gewerblichen Tätigkeit der zuständigen Behörde anzuzeigen.

- **Rechtsgrundlagen**

Gewerbeordnung (GewO) vom 1. Januar 1987 (BGBl. I S. 425), in der geltenden Fassung.
Gesetz über die Statistik für Bundeszwecke (Bundesstatistikgesetz - BStatG) vom 22. Januar 1987 (BGBl. I S. 462, 565), in der geltenden Fassung.

- **Geheimhaltung und Datenschutz**

Die erhobenen Einzelangaben werden nach § 16 Bundesstatistikgesetz grundsätzlich geheim gehalten. Nur in ausdrücklich gesetzlichen Ausnahmefällen dürfen Einzelangaben übermittelt werden. Die Namen und Adressen der Befragten werden in keinem Fall an Dritte weitergegeben. Nach § 16 Abs. 6 Bundesstatistikgesetz ist es möglich, den Hochschulen oder sonstigen Einrichtungen mit der Aufgabe unabhängiger wissenschaftlicher Forschung für die Durchführung wissenschaftlicher Vorhaben Einzelangaben dann zur Verfügung zu stellen, wenn diese so anonymisiert sind, dass sie nur mit einem unverhältnismäßig großen Aufwand an Zeit, Kosten und Arbeitskraft dem Befragten oder Betroffenen zugeordnet werden können. Die Pflicht zur Geheimhaltung besteht auch für Personen, die Empfänger von Einzelangaben sind.

Zweck und Ziele der Statistik

- **Erhebungsinhalte**

Die Gewerbeanzeigenstatistik liefert Informationen über die Zahl der Gewerbean- und -abmeldungen nach Wirtschaftsbereichen, Rechtsformen, Zahl der tätigen Personen und Bundesländern. Außerdem werden Geschlecht und Staatsangehörigkeit der Gewerbetreibenden ermittelt. Die An- und Abmeldungen werden danach unterschieden, welche Gründe maßgeblich waren.

- **Zweck der Statistik**

Die Gewerbeanzeigenstatistik hat die Aufgabe, zum einen über das Meldegesehen in seiner Gesamtheit zu informieren, aber auch Existenzgründungen und Stilllegungen von Unternehmen und Betrieben statistisch abzubilden.

- **Hauptnutzer der Statistik**

Alle Gemeinde- und Kreisverwaltungen in Brandenburg; Ministerium für Wirtschaft des Landes Brandenburg; Senatsverwaltung für Wirtschaft, Arbeit und Frauen; Bundesministerium für Wirtschaft; Deutsche Bundesbank; Bankgesellschaft Berlin; Industrie- und Handelskammer; Handwerkskammer; Hotel- und Gaststättenverband Brandenburg; Deutscher Gewerkschaftsbund; Verband der Creditreform; Institut für Mittelstandsforschung; Institut für Wirtschaftsforschung Halle; Universität Mainz; Fachhochschule für Wirtschaft; Berliner Institut für vergleichende Sozialforschung; Schüler und Studenten; Medien.

- **Einbeziehung der Nutzer**

Die Tabellen entsprechen dem Aufbau der Bundesveröffentlichungen. Regionale Nutzerwünsche wurden berücksichtigt.

Erhebungsmethodik

- **Art der Datengewinnung**

Die Gewerbeanzeigenstatistik wird wie eine Sekundärstatistik auf der Basis der in der Verwaltung erstellten Gewerbemeldungen durchgeführt. Um Aufschluss über die Zahl und Art der in einer Gemeinde ansässigen Gewerbebetriebe zu erhalten, sind Gewerbetreibende gesetzlich verpflichtet, meldepflichtige Vorgänge dem zuständigen Gewerbeamt anzuzeigen. Die Kopien dieser An- und Abmeldungen werden statistisch ausgewertet. Seit 2006 werden die Gewerbeummeldungen von der amtlichen Statistik nicht mehr ausgewertet.

- **Erhebungsinstrumente und Berichtsweg**

Der Versand der Meldungen der Gewerbeämter im Land Brandenburg an das Amt für Statistik erfolgt auf elektronischem oder auf dem postalischen Weg.

- **Belastung der Auskunftspflichtigen**

Die Erstattung der Gewerbeanzeige dient primär den Gemeinden zur Gewerbeüberwachung. Durch die Verwendung von Kopien dieser Anzeigen entsteht für die Auskunftspflichtigen durch die Statistik keinerlei zusätzliche Belastung. Gemäß Artikel 11 des Ersten Gesetzes zum Abbau bürokratischer Hemmnisse insbesondere in der mittelständischen Wirtschaft vom 22. August 2006 wurde ab September 2006 die Auswertung der Gewerbeummeldungen eingestellt.

- **Dokumentation des Fragebogens**

Die Gewerbeanzeige ist gleichzeitig das Erhebungsf formular. Diese Formulare sind Bestandteil der Gewerbeordnung. Die Anzeigenden sind verpflichtet, den Inhalt der Vordrucke zu beantworten. Bei der elektronischen Verarbeitung der Anzeigen bei den Gemeinden kann vom vorgegebenen Format der Muster, jedoch nicht vom Inhalt, abgewichen werden.

Genauigkeit

• Qualitative Gesamtbewertung der Genauigkeit

Die Gewerbeanzeigenstatistik ist eine Totalerhebung, die sichere Informationen über die Aufnahme, Beendigung und Änderung gewerblicher Tätigkeiten und deren Anlässe liefert. Nicht der Gewerbeordnung unterliegen – und sind daher auch nicht in die Statistik einbezogen – die Freien Berufe, die Urproduktion wie Land- und Forstwirtschaft oder Bergbau sowie die Versicherungen. Die Anzeigen sind, insbesondere wenn sie als Formular bereitgestellt wurden, oft nicht vollständig oder ungenau ausgefüllt.

Nichtstichprobenbedingte Fehler

Die Beschreibung der wirtschaftlichen Tätigkeit erschwert die genaue Zuordnung nach der Klassifikation der Wirtschaftszweige. Angesichts von ca. 50 000 Anzeigen pro Jahr in Brandenburg sind Rückfragen daher nur in besonderen Fällen wirtschaftlich vertretbar.

Aktualität und Pünktlichkeit

Gegenwärtig werden die Quartals- und Jahresergebnisse der Gewerbeanzeigenstatistik spätestens 10 Wochen nach Ende des Berichtszeitraums in Form einer Pressemitteilung veröffentlicht. Ca. 12 Wochen nach Ende des Berichtszeitraums werden die monatlichen Statistischen Berichte erstellt, der Jahresbericht und die Internetpräsenz werden im ersten Halbjahr des folgenden Kalenderjahres veröffentlicht. Die Angaben sind endgültig, eine nachträgliche Korrektur erfolgt nicht.

Zeitliche und räumliche Vergleichbarkeit

Die Ergebnisse können mit dem entsprechenden Vorjahreszeitraum verglichen werden. Einschränkungen gibt es vor allem bei Änderung der Systematik wie z.B. der Klassifikation der Wirtschaftszweige. Der Bericht enthält Angaben, die alle Statistischen Landesämter für ihren Bereich unter gleicher Kennziffer veröffentlichen. Durch die Neuordnung der Klassifikation der Wirtschaftszweige (WZ2003) zur WZ2008 im Jahr 2008 ist die Vergleichbarkeit zu den Vorjahren eingeschränkt.

Bezüge zu anderen Erhebungen

keine

Weitere Informationsquellen

• Publikationswege

Der Inhalt dieses Berichtes kann auf Wunsch auch per E-Mail versandt werden.

• Kontakt

Fachbereich Gewerbeanzeigen am Standort Potsdam:
Referat 34P
Telefon 0331 8173 - 1348/1351
Telefax 030 9028 - 4029
E-Mail: unternehmen@statistik-bbb.de

Fachbereich Gewerbeanzeigen am Standort Berlin:
Referat 34B
Telefon 030 9021 - 3313/3823
Telefax 030 9028 - 4029
E-Mail: unternehmen@statistik-bbb.de

• weiterführende Veröffentlichungen

Ergebnisse für das gesamte Bundesgebiet werden in der Fachserie 2, Reihe 5 "Unternehmen und Arbeitsstätten" des Statistischen Bundesamtes veröffentlicht.

1. Heymann, T.: Gewerbeanzeigen – In Berlin und Brandenburg; Zeitschrift für amtliche Statistik Berlin Brandenburg, Heft 5+6 /2010, S. 46.

Merkmale, Indizes und Klassifikationen

• Gewerbeanmeldungen

Die Neugründung eines Betriebes; die Wiedereröffnung eines Betriebes nach Verlegung (Zuzug); die Gründung eines Betriebes nach dem Umwandlungsgesetz; die Änderung der Rechtsform; der Eintritt von Gesellschaftern und die Übernahme durch Erbfolge, Kauf oder Pacht eines Betriebes.

• Gewerbeabmeldungen

Die vollständige Aufgabe eines Betriebes; die Verlagerung eines Betriebes in ein anderes Bundesland (Fortzug); die Abmeldung eines Betriebes nach dem Umwandlungsgesetz; die Änderung der Rechtsform; der Austritt von Gesellschaftern und die Übergabe durch Erbfolge, Kauf oder Pacht eines Betriebes.

• Gewerbeummeldungen

Die Änderung oder Erweiterung der wirtschaftlichen Tätigkeit des Betriebes; die Verlegung eines Betriebes innerhalb Brandenburgs oder sonstige Veränderungen (Namensänderung, Nebenerwerb).

• Betrieb / Betriebsstätte

Die Gewerbeordnung gestattet den gleichzeitigen Betrieb eines oder verschiedener Gewerbe in einer oder mehreren Betriebs- oder Verkaufsstätten. Betriebs- oder Verkaufsstätten können Hauptniederlassungen, Zweigniederlassungen oder unselbständige Zweigstellen sein.

• Hauptniederlassung

Mittelpunkt des Geschäftsverkehrs eines Betriebes, der sich bei Personengesellschaften und juristischen Personen am Sitz des Unternehmens befindet. Er kann aber auch in der Wohnung des Gewerbetreibenden liegen.

• Zweigniederlassung

Betrieb mit selbständiger Organisation, selbständigen Betriebsmitteln und gesonderter Buchführung, dessen Leiter Geschäfte selbständig abzuschließen und durchzuführen befugt ist.

• Unselbständige Zweigstellen

Feste örtliche Anlagen oder Einrichtungen, die der Ausübung eines stehenden Gewerbes dienen (z.B. ein Auslieferungslager), jedoch nicht die Bedingungen einer Zweigniederlassung erfüllen.

• Betriebsgründung

Gründung einer Haupt-, Zweigniederlassung oder unselbständigen Zweigstelle durch eine natürliche oder juristische Person, die entweder im Handels-, Vereins- oder Genossenschaftsregister eingetragen ist oder die Handwerkseigenschaft besitzt oder mindestens einen Arbeitnehmer beschäftigt.

• **Sonstige Neugründung**

Gründung einer Hauptniederlassung durch einen Minderkaufmann (Kleingewerbe), der also in keinem Register eingetragen ist, der keine Handwerkskarte besitzt und keine Arbeitnehmer beschäftigt. Gründung eines Gewerbes, das im Nebenerwerb betrieben wird oder Meldung der Gründung einer Niederlassung ohne Angabe von Beschäftigten.

• **Übernahme**

Umfasst den Kauf oder die Pacht eines Betriebes, den Eintritt der Erbfolge, der Rechtsformänderung sowie Gesellschaftereintritte.

• **Umwandlung**

Die Umwandlung nach dem Umwandlungsgesetz umfasst die Verschmelzung mehrerer Betriebe zu einem, die Aufspaltung eines Betriebes in mehrere Betriebe sowie die Aufspaltung oder Ausgliederung von Betriebsteilen mit dem Ziel der Neugründung.

• **Betriebsaufgabe**

Vollständige Aufgabe eines Betriebes der von einer juristischen oder natürlichen Person geführt wurde. Bei der natürlichen Person ist Voraussetzung, dass sie im Handelsregister eingetragen war oder zuletzt mindestens einen Arbeitnehmer beschäftigt hat.

• **Sonstige Stilllegung**

Vollständige Aufgabe einer Hauptniederlassung eines Kleingewerbetreibenden, der nicht im Handelsregister eingetragen war und keine Arbeitnehmer beschäftigte bzw. der ein Gewerbe im Nebenerwerb betrieb.

• **Übergabe**

Umfasst den Verkauf oder die Verpachtung eines Betriebes, den Antritt der Erbfolge, der Rechtsformänderungen sowie Gesellschafteraustritte.

• **Klassifikationen**

Statistisches Bundesamt: Klassifikation der Wirtschaftszweige mit Erläuterungen, Ausgabe 2008 (WZ2008); Wiesbaden
AGS - Amtlicher Gemeindeschlüssel
Katalog Rechtsformen
Katalog des Staatsangehörigkeits- und Gebietsschlüssels
Katalog der Registergerichtsschlüssel
EVAS - Einheitliches Verzeichnis amtlicher Statistiken

• **Merkmale und Ausprägungen**

Art der Meldung:

- Anmeldung
- Abmeldung

Datum der Meldung für:

- Anmeldung
- Abmeldung

Berichtsmonat und -jahr

Gemeindeschlüssel:

- AGS - Amtlicher Gemeindeschlüssel

Registergericht:

- Schlüsselnummer
- Postleitzahl

Art des Registers:

- Handelsregister A
- Handelsregister B
- Genossenschaftsregister
- Vereinsregister
- Partnerschaftsregister

Grad der Selbständigkeit:

- Hauptniederlassung
- Zweigniederlassung
- Unselbständige Zweigstelle
- Automatenaufstellbetrieb
- Reisegewerbe

Art des Betriebes in:

- Industrie
- Handwerk
- Handel
- Sonstiges

Rechtsform:

- Katalog der Rechtsformen

Angaben zum Betrieb:

- Zahl der geschäftsführenden Gesellschafter
- Aktuelle bzw. frühere Betriebsstätte, ggf. Hauptniederlassung

Handwerkskarte:

- Nein / Ja

Anzahl tätigen Personen (Voll-, Teilzeit) bei der:

- Anmeldung
- Abmeldung

Wirtschaftliche Tätigkeit:

Klassifikation der Wirtschaftszweige,

- Ausgabe 2008 (WZ2008)

Angaben zur Person:

- Geschlecht

Staatsangehörigkeit

- Katalog des Staatsangehörigkeits- und des Gebietsschlüssels

Tätigkeit (vorerst / zuletzt) im Nebenerwerb:

- Ja / Nein

Grund der Anmeldung:

- Neugründung
- Wiedereröffnung nach Verlegung aus einem anderen Meldebezirk
- Gründung nach dem Umwandlungsgesetz
- Wechsel der Rechtsform
- Gesellschaftereintritt
- Erbfolge / Kauf / Pacht

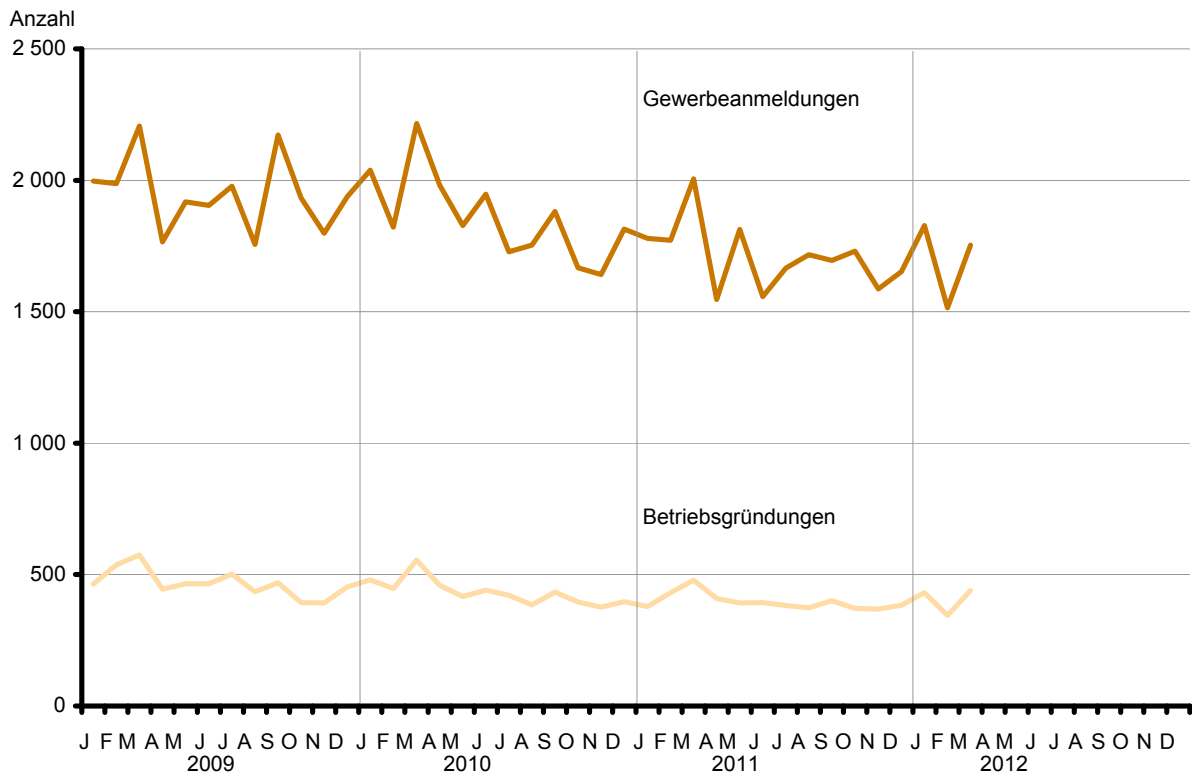
Grund der Abmeldung:

- Vollständige Aufgabe
- Verlegung in einen anderen Meldebezirk
- Aufgabe infolge des Umwandlungsgesetzes
- Wechsel der Rechtsform
- Gesellschafteraustritt
- Erbfolge / Verkauf / Verpachtung

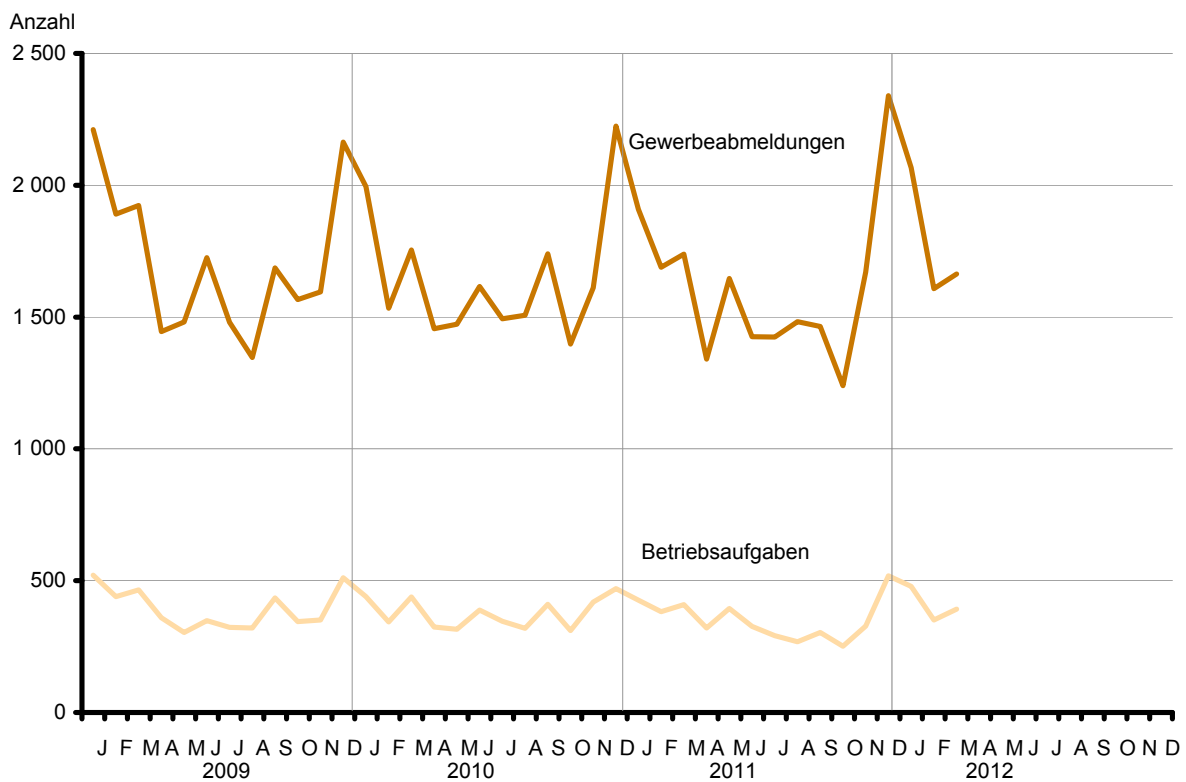
Ursache der Abmeldung:

- Keine Angabe
- Wirtschaftliche Schwierigkeiten
- Insolvenzverfahren
- Von Amts wegen
- Persönliche Gründe
- Betrieb wurde nie ausgeübt
- Verlegung in einen anderen Meldebezirk
- Übergabe wegen Verkauf / Verpachtung

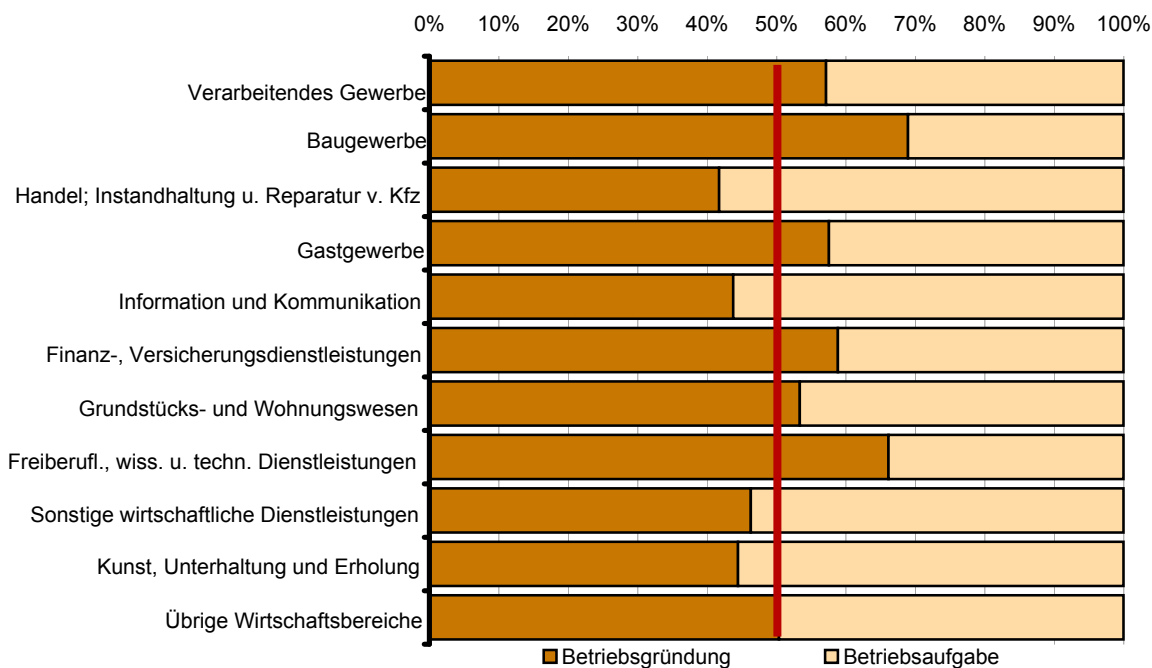
1 Gewerbeanmeldungen und Betriebsgründungen in Brandenburg seit Januar 2009



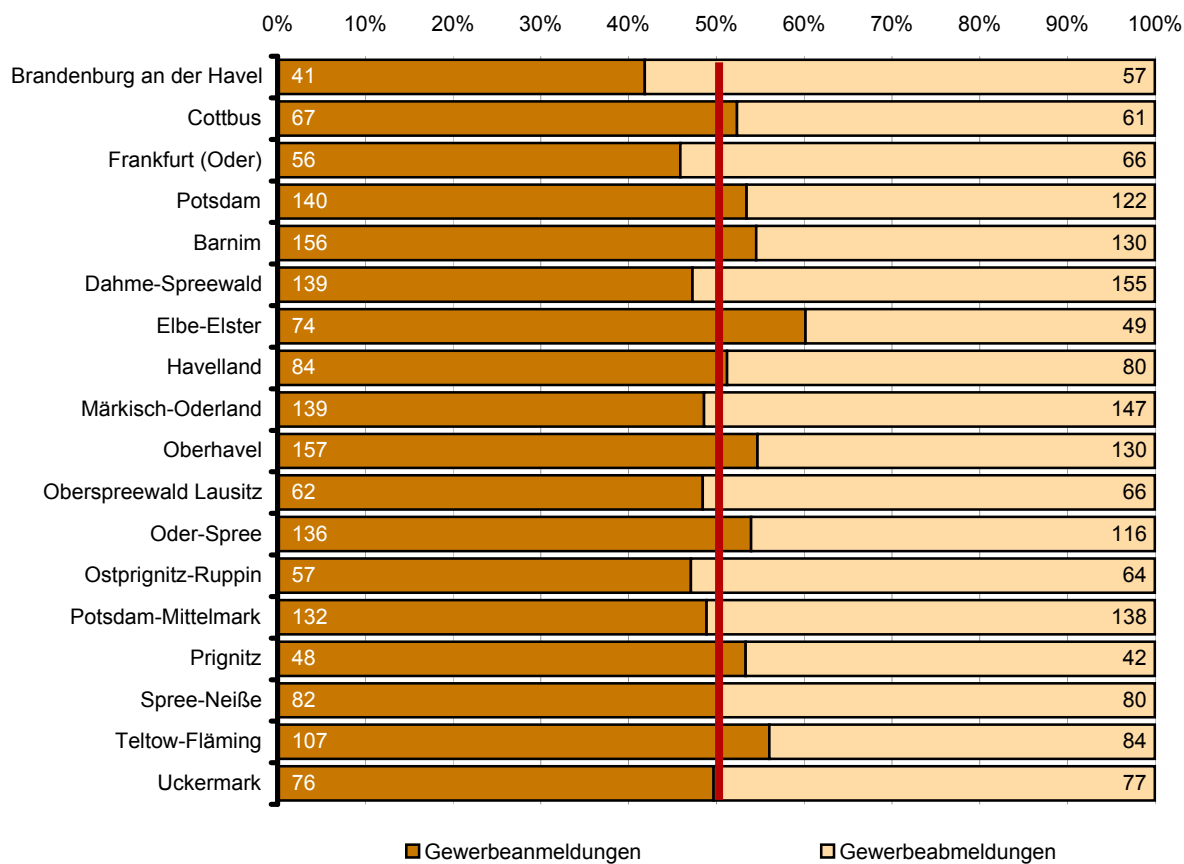
2 Gewerbeabmeldungen und Betriebsaufgaben in Brandenburg seit Januar 2009



3 Betriebsgründungen und -aufgaben in Brandenburg im März 2012 nach Wirtschaftsabschnitten



4 Gewerbean- und Gewerbeabmeldungen in Brandenburg im März 2012 nach Verwaltungsbezirken



Übersicht: Gewerbeanzeigen in Brandenburg von 1997 bis März 2012

Jahr Monat	Anmeldungen		Ummeldungen ²		Abmeldungen	
	insgesamt	darunter: Neu- errichtungen ¹	insgesamt	darunter: Veränderung der Betriebs- tätigkeit ³	insgesamt	darunter: Aufgabe ⁴
1997	25 480	21 429	6 859	3 452	21 074	15 904
1998	26 171	22 136	7 211	3 694	21 615	16 680
1999	24 163	20 149	6 845	3 525	21 245	16 430
2000	22 407	18 964	6 785	3 408	19 882	16 126
2001	21 394	18 126	5 526	2 932	19 793	15 869
2002	20 275	16 953	5 529	2 836	18 194	14 448
2003	24 012	20 790	5 279	2 801	17 058	13 659
2004	30 163	26 183	6 609	3 375	18 245	14 258
2005	26 310	22 074	8 027	4 336	20 755	16 406
2006	25 499	20 955	x	x	21 279	17 037
2007	23 555	19 356	x	x	22 040	17 958
2008	23 464	19 197	x	x	21 773	17 916
2009	23 352	19 274	x	x	20 513	16 666
2010	22 319	18 297	x	x	19 803	16 130
2011	20 521	16 606	x	x	19 371	15 863
2011 Januar	1 779	1 414	x	x	1 909	1 556
Februar	1 772	1 401	x	x	1 689	1 357
März	2 005	1 626	x	x	1 739	1 411
April	1 546	1 281	x	x	1 341	1 102
Mai	1 813	1 505	x	x	1 646	1 356
Juni	1 558	1 272	x	x	1 425	1 168
Juli	1 666	1 377	x	x	1 424	1 139
August	1 717	1 404	x	x	1 483	1 195
September	1 695	1 372	x	x	1 464	1 188
Oktober	1 730	1 427	x	x	1 240	1 010
November	1 587	1 268	x	x	1 671	1 387
Dezember	1 653	1 259	x	x	2 340	1 994
2012 Januar	1 828	1 465	x	x	2 066	1 691
Februar	1 515	1 152	x	x	1 607	1 279
März	1 753	1 403	x	x	1 664	1 366
April						
Mai						
Juni						
Juli						
August						
September						
Oktober						
November						
Dezember						

1 Betriebsgründungen und sonstige Neuerrichtungen, ohne Zuzüge

2 ab September 2006 ist die Auswertung der Ummeldungen eingestellt (siehe Vorbemerkungen S. 4)

3 Änderung und/oder Erweiterung

4 ohne Verlagerungen; einschließlich Aufgabe einer Zweigniederlassung oder unselbstständigen Zweigstelle
(also einschl. "teilweise Aufgabe eines weiterhin bestehenden Betriebes")

1 Gewerbeanmeldungen in Brandenburg im März 2012 nach Wirtschaftsbereichen

Wirtschaftsabschnitt Wirtschaftsabteilung		Gewerbe- an- meldungen insgesamt	Neuerrichtungen			Zuzug	Übernahme			
			ins- gesamt	Neu- gründung	Um- wand- lung		ins- gesamt	Rechts- form- wechsel	Gesell- schafter- eintritt	Erbfolge/ Kauf/ Pacht
Anzahl										
A	Land- und Forstwirtschaft, Fischerei	33	33	32	1	–	–	–	–	–
B	Bergbau und Gewinnung von Steinen und Erden	–	–	–	–	–	–	–	–	–
C	Verarbeitendes Gewerbe	39	32	29	3	2	5	1	–	4
10	Herstellung von Nahrungs- und Futtermitteln	5	4	3	1	–	1	–	–	1
11	Getränkeherstellung	1	–	–	–	–	1	–	–	1
13	Herstellung von Textilien	2	2	1	1	–	–	–	–	–
14	Herstellung von Bekleidung	5	5	5	–	–	–	–	–	–
16	Herstellung von Holz-, Flecht-, Korb- und Korkwaren (ohne Möbel)	–	–	–	–	–	–	–	–	–
18	Herstellung von Druckerzeug- nissen; Vervielfältigung von bespielten Ton-, Bild- und Datenträgern	–	–	–	–	–	–	–	–	–
25	Herstellung von Metallerzeugnissen	4	3	3	–	–	1	1	–	–
26	Herstellung von Datenverarbeitungs- geräten, elektronischen und optischen Erzeugnissen	4	3	3	–	–	1	–	–	1
27	Herstellung von elektrischen Ausrüstungen	1	1	1	–	–	–	–	–	–
28	Maschinenbau	5	5	5	–	–	–	–	–	–
29	Herstellung von Kraftwagen und Kraftwagenteilen	–	–	–	–	–	–	–	–	–
31	Herstellung von Möbeln	4	3	3	–	1	–	–	–	–
D	Energieversorgung	46	46	45	1	–	–	–	–	–
E	Wasserversorgung; Abwasser- und Abfallentsorgung und Beseitigung von Umweltverschmutzungen	3	3	3	–	–	–	–	–	–
F	Baugewerbe	263	213	213	–	43	7	3	3	1
41	Hochbau	4	2	2	–	2	–	–	–	–
42	Tiefbau	5	5	5	–	–	–	–	–	–
43	Vorbereitende Baustellenarbeiten, Bauinstallation und sonstiges Ausbaugewerbe	254	206	206	–	41	7	3	3	1
G	Handel; Instandhaltung und Reparatur von Kraftfahrzeugen	404	316	307	9	50	38	20	–	18
45	Handel mit Kraftfahrzeugen; Instandhaltung und Reparatur von Kraftfahrzeugen	57	42	42	–	12	3	2	–	1
46	Großhandel (ohne Handel mit Kfz)	68	52	50	2	14	2	1	–	1
47	Einzelhandel (ohne Handel mit Kfz)	279	222	215	7	24	33	17	–	16
H	Verkehr und Lagerei	45	34	34	–	10	1	1	–	–
49	Landverkehr und Transport in Rohrfernleitungen	23	16	16	–	6	1	1	–	–
53	Post-, Kurier- und Expressdienste	10	9	9	–	1	–	–	–	–

1 Gewerbeanmeldungen in Brandenburg im März 2012 nach Wirtschaftsbereichen

Wirtschaftsabschnitt Wirtschaftsabteilung		Gewerbe- an- meldungen insgesamt	Neuerrichtungen			Zuzug	Übernahme			
			ins- gesamt	Neu- gründung	Um- wand- lung		ins- gesamt	Rechts- form- wechsel	Gesell- schafter- eintritt	Erbfolge/ Kauf/ Pacht
Anzahl										
I	Gastgewerbe	160	124	124	–	4	32	3	1	28
55	Beherbergung	29	26	26	–	–	3	–	–	3
56	Gastronomie	131	98	98	–	4	29	3	1	25
J	Information und Kommunikation	63	49	49	–	9	5	5	–	–
58	Verlagswesen	8	5	5	–	–	3	3	–	–
61	Telekommunikation	3	1	1	–	1	1	1	–	–
62	Erbringung von Dienstleistungen der Informationstechnologie	40	33	33	–	6	1	1	–	–
63	Informationsdienstleistungen	9	7	7	–	2	–	–	–	–
K	Erbringung von Finanz- und Versicherungsdienstleistungen	64	46	46	–	16	2	1	–	1
66	Mit Finanz- und Versicherungs- dienstleistungen verbundene Tätigkeiten	59	43	43	–	15	1	1	–	–
L	Grundstücks- und Wohnungswesen	53	33	31	2	18	2	1	–	1
M	Erbringung von freiberuflichen, wissenschaftlichen und technischen Dienstleistungen	135	102	102	–	30	3	2	–	1
70	Verwaltung und Führung von Unternehmen und Betrieben, Unternehmensberatung	37	26	26	–	10	1	1	–	–
73	Werbung und Marktforschung	26	23	23	–	3	–	–	–	–
N	Erbringung von sonstigen wirtschaftlichen Dienstleistungen	234	194	194	–	34	6	2	2	2
77	Vermietung von beweglichen Sachen	15	11	11	–	2	2	–	1	1
78	Vermittlung und Überlassung von Arbeitskräften	10	7	7	–	2	1	–	1	–
79	Reisebüros, Reiseveranstalter und Erbringung sonstiger Reservierungsdienstleistungen	6	5	5	–	1	–	–	–	–
81	Gebäudebetreuung; Garten- und Landschaftsbau	107	95	95	–	10	2	1	–	1
P	Erziehung und Unterricht	24	21	21	–	3	–	–	–	–
Q	Gesundheits- und Sozialwesen	15	14	13	1	–	1	1	–	–
R	Kunst, Unterhaltung und Erholung	26	21	21	–	2	3	2	–	1
O+S	Öffentliche Verwaltung, Verteidigung; Sozialversicherung; Erbringung von sonstigen Dienstleistungen¹	146	122	122	–	14	10	5	1	4
A-S	Insgesamt	1 753	1 403	1 386	17	235	115	47	7	61

¹ einschließlich geheim zu haltender Fälle

2 Gewerbeanmeldungen in Brandenburg im März 2012 nach Art der Niederlassung, der Rechtsform und bei Einzelunternehmen nach Geschlecht und Staatsangehörigkeit

Art der Niederlassung — Rechtsform — Geschlecht — Staatsangehörigkeit	Gewerbe- anmel- dungen ins- gesamt	Neuerrichtung			Zuzug	Übernahme			
		ins- gesamt	Neu- gründung	Um- wandlung		ins- gesamt	Rechts- form- wechsel	Gesell- schafter- eintritt	Erbfolge/ Kauf/ Pacht
Anzahl									
Insgesamt	1 753	1 403	1 386	17	235	115	47	7	61
nach der Art der Niederlassung									
Hauptniederlassung	1 547	1 239	1 236	3	231	77	28	7	42
Zweigniederlassung	38	29	28	1	—	9	4	—	5
Unselbständige Zweigstelle	168	135	122	13	4	29	15	—	14
nach der Rechtsform des Unternehmens									
Einzelunternehmen	1 337	1 103	1 103	—	177	57	8	—	49
Offene Handelsgesellschaft	1	1	1	—	—	—	—	—	—
Kommanditgesellschaft	3	2	2	—	—	1	—	1	—
Gesellschaft mit beschränkter Haftung & Co. KG	72	44	36	8	11	17	13	—	4
Gesellschaft des bürgerlichen Rechts	105	82	82	—	12	11	5	6	—
Aktiengesellschaft	7	5	5	—	—	2	1	—	1
Gesellschaft mit beschränkter Haftung (GmbH)	216	158	149	9	35	23	16	—	7
GmbH ohne UG (haftungsbeschränkt)	174	124	115	9	33	17	11	—	6
Unternehmergesellschaft (UG haftungsbeschränkt)	42	34	34	—	2	6	5	—	1
Private Company Limited by Shares	1	1	1	—	—	—	—	—	—
Genossenschaft	4	4	4	—	—	—	—	—	—
Eingetragener Verein	3	3	3	—	—	—	—	—	—
Sonstige Rechtsformen ¹	4	—	—	—	—	4	4	—	—
Einzelunternehmer/-innen nach Geschlecht									
weiblich	405	334	334	—	55	16	—	—	16
männlich	932	769	769	—	122	41	8	—	33
Einzelunternehmer/-innen nach ausgewählter Staatsangehörigkeit									
deutsch	1 155	941	941	—	167	47	8	—	39
griechisch	3	1	1	—	—	2	—	—	2
italienisch	—	—	—	—	—	—	—	—	—
österreichisch	1	1	1	—	—	—	—	—	—
polnisch	72	70	70	—	2	—	—	—	—
serbisch	1	1	1	—	—	—	—	—	—
türkisch	14	9	9	—	—	5	—	—	5

¹ einschließlich geheim zu haltender Fälle

3 Neugründungen sowie Gewerbetreibende in Brandenburg im März 2012 nach Wirtschaftsbereichen

Wirtschaftsabschnitt Wirtschaftsabteilung		Neugründungen						Gewerbetreibende¹	
		ins- gesamt	Betriebsgründung			sonstige Neugründung		ins- gesamt	darunter weiblich
			ins- gesamt	Haupt- nieder- lassung	Zweignieder- lassung/un- selbständige Zweigstelle	ins- gesamt	darunter Neben- erwerb		
A	Land- und Forstwirtschaft, Fischerei	32	2	2	–	30	9	34	7
B	Bergbau und Gewinnung von Steinen und Erden	–	–	–	–	–	–	–	–
C	Verarbeitendes Gewerbe	29	12	7	5	17	13	33	6
10	Herstellung von Nahrungs- und Futtermitteln	3	2	1	1	1	1	3	1
11	Getränkeherstellung	–	–	–	–	–	–	–	–
13	Herstellung von Textilien	1	–	–	–	1	1	1	1
14	Herstellung von Bekleidung	5	1	1	–	4	4	5	3
16	Herstellung von Holz-, Flecht-, Korb- und Korkwaren (ohne Möbel)	–	–	–	–	–	–	–	–
18	Herstellung von Druckerzeug- nissen; Vervielfältigung von bespielten Ton-, Bild- und Datenträgern	–	–	–	–	–	–	–	–
25	Herstellung von Metallerzeugnissen	3	2	2	–	1	1	4	–
26	Herstellung von Datenverarbeitungs- geräten, elektronischen und optischen Erzeugnissen	3	1	1	–	2	2	4	–
27	Herstellung von elektrischen Ausrüstungen	1	1	–	1	–	–	1	–
28	Maschinenbau	5	1	–	1	4	2	7	–
29	Herstellung von Kraftwagen und Kraftwagenteilen	–	–	–	–	–	–	–	–
31	Herstellung von Möbeln	3	2	1	1	1	1	3	–
D	Energieversorgung	45	19	12	7	26	26	66	16
E	Wasserversorgung; Abwasser- und Abfallentsorgung und Beseitigung von Umweltverschmutzungen	3	2	1	1	1	1	5	1
F	Baugewerbe	213	91	84	7	122	28	238	8
41	Hochbau	2	1	1	–	1	–	2	–
42	Tiefbau	5	4	2	2	1	–	7	2
43	Vorbereitende Baustellenarbeiten, Bauinstallation und sonstiges Ausbaugewerbe	206	86	81	5	120	28	229	6
G	Handel; Instandhaltung und Reparatur von Kraftfahrzeugen	307	96	53	43	211	109	342	102
45	Handel mit Kraftfahrzeugen; Instandhaltung und Reparatur von Kraftfahrzeugen	42	13	8	5	29	12	45	6
46	Großhandel (ohne Handel mit Kfz)	50	14	9	5	36	16	58	17
47	Einzelhandel (ohne Handel mit Kfz)	215	69	36	33	146	81	239	79
H	Verkehr und Lagerei	34	18	7	11	16	7	41	10
49	Landverkehr und Transport in Rohrfernleitungen	16	10	6	4	6	1	20	7
53	Post-, Kurier- und Expressdienste	9	1	–	1	8	5	8	2

3 Neugründungen sowie Gewerbetreibende in Brandenburg im März 2012 nach Wirtschaftsbereichen

Wirtschaftsabschnitt Wirtschaftsabteilung		Neugründungen						Gewerbetreibende¹	
		ins- gesamt	Betriebsgründung			sonstige Neugründung		ins- gesamt	darunter weiblich
			ins- gesamt	Haupt- nieder- lassung	Zweignieder- lassung/un- selbständige Zweigstelle	ins- gesamt	darunter Neben- erwerb		
Anzahl									
I	Gastgewerbe	124	61	33	28	63	30	130	36
55	Beherbergung	26	5	2	3	21	15	26	9
56	Gastronomie	98	56	31	25	42	15	104	27
J	Information und Kommunikation	49	7	4	3	42	31	54	10
58	Verlagswesen	5	2	2	–	3	3	5	–
61	Telekommunikation	1	–	–	–	1	–	1	–
62	Erbringung von Dienstleistungen der Informationstechnologie	33	4	2	2	29	20	37	8
63	Informationsdienstleistungen	7	1	–	1	6	6	7	1
K	Erbringung von Finanz- und Versicherungsdienstleistungen	46	10	6	4	36	21	50	10
66	Mit Finanz- und Versicherungs- dienstleistungen verbundene Tätigkeiten	43	8	5	3	35	20	44	10
L	Grundstücks- und Wohnungswesen	31	16	12	4	15	7	42	15
M	Erbringung von freiberuflichen, wissenschaftlichen und technischen Dienstleistungen	102	39	26	13	63	44	107	33
70	Verwaltung und Führung von Unternehmen und Betrieben, Unternehmensberatung	26	10	6	4	16	7	31	5
73	Werbung und Marktforschung	23	6	5	1	17	17	25	11
N	Erbringung von sonstigen wirtschaftlichen Dienstleistungen	194	31	21	10	163	90	201	54
77	Vermietung von beweglichen Sachen	11	3	2	1	8	6	12	1
78	Vermittlung und Überlassung von Arbeitskräften	7	2	1	1	5	1	7	4
79	Reisebüros, Reiseveranstalter und Erbringung sonstiger Reservierungsdienstleistungen	5	–	–	–	5	4	5	1
81	Gebäudebetreuung; Garten- und Landschaftsbau	95	16	11	5	79	32	96	14
P	Erziehung und Unterricht	21	3	–	3	18	16	22	8
Q	Gesundheits- und Sozialwesen	13	2	1	1	11	7	17	10
R	Kunst, Unterhaltung und Erholung	21	4	3	1	17	13	22	11
O+S	Öffentliche Verwaltung, Verteidigung; Sozialversicherung; Erbringung von sonstigen Dienstleistungen²	122	27	18	9	95	58	123	79
A-S	Insgesamt	1 386	440	290	150	946	510	1 527	416

¹ anzeigepflichtige Personen, die eine Neugründung vorgenommen haben

² einschließlich geheim zu haltender Fälle

4 Neugründungen sowie Gewerbetreibende in Brandenburg im März 2012 nach der Rechtsform und bei Einzelunternehmen nach Geschlecht und Staatsangehörigkeit

Rechtsform — Geschlecht — Staatsangehörigkeit	Neugründungen						Gewerbetreibende ¹	
	ins- gesamt	Betriebsgründung			sonstige Neugründung		ins- gesamt	darunter weiblich
		ins- gesamt	Haupt- nieder- lassung	Zweignieder- lassung/un- selbständige Zweigstelle	ins- gesamt	darunter Neben- erwerb		
Anzahl								
Insgesamt	1 386	440	290	150	946	510	1 527	416
nach der Rechtsform des Unternehmens								
Einzelunternehmen	1 103	207	154	53	896	460	1 103	334
Offene Handelsgesellschaft	1	1	—	1	—	—	2	—
Kommanditgesellschaft	2	2	1	1	—	—	2	—
Gesellschaft mit beschränkter Haftung & Co. KG	36	36	15	21	—	—	59	2
Gesellschaft des bürgerlichen Rechts	82	44	32	12	38	38	153	46
Aktiengesellschaft	5	5	1	4	—	—	—	—
Gesellschaft mit beschränkter Haftung (GmbH)	149	140	83	57	9	9	195	30
GmbH ohne UG (haftungsbeschränkt)	115	111	56	55	4	4	160	21
Unternehmersgesellschaft (UG haftungsbeschränkt)	34	29	27	2	5	5	35	9
Private Company Limited by Shares	1	1	1	—	—	—	1	—
Genossenschaft	4	4	3	1	—	—	8	3
Eingetragener Verein	3	—	—	—	3	3	4	1
Sonstige Rechtsformen ²	—	—	—	—	—	—	—	—
Einzelunternehmer/-innen nach Geschlecht								
weiblich	334	51	39	12	283	178	x	x
männlich	769	156	115	41	613	282	x	x
Einzelunternehmer/-innen nach ausgewählter Staatsangehörigkeit								
deutsch	941	172	123	49	769	451	941	302
griechisch	1	1	—	1	—	—	1	—
italienisch	—	—	—	—	—	—	—	—
österreichisch	1	—	—	—	1	1	1	—
polnisch	70	12	12	—	58	4	70	10
serbisch	1	1	—	1	—	—	1	—
türkisch	9	4	4	—	5	—	9	2

¹ anzeigepflichtige Personen, die eine Neugründung vorgenommen haben

² einschließlich geheim zu haltender Fälle

5 Gewerbeabmeldungen in Brandenburg im März 2012 nach Wirtschaftsbereichen

Wirtschaftsabschnitt Wirtschaftsabteilung		Gewerbe- ab- meldungen insgesamt	Aufgabe			Fortzug	Übergabe			
			ins- gesamt	voll- ständige Aufgabe	Um- wand- lung		ins- gesamt	Rechts- form- wechsel	Gesell- schafter- austritt	Erbfolge/ Verkauf/ Verpach- tung
Anzahl										
A	Land- und Forstwirtschaft, Fischerei	13	13	13	–	–	–	–	–	–
B	Bergbau und Gewinnung von Steinen und Erden	–	–	–	–	–	–	–	–	–
C	Verarbeitendes Gewerbe	29	25	24	1	2	2	2	–	–
10	Herstellung von Nahrungs- und Futtermitteln	6	5	5	–	–	1	1	–	–
11	Getränkeherstellung	–	–	–	–	–	–	–	–	–
13	Herstellung von Textilien	4	4	3	1	–	–	–	–	–
14	Herstellung von Bekleidung	2	2	2	–	–	–	–	–	–
16	Herstellung von Holz-, Flecht-, Korb- und Korkwaren (ohne Möbel)	1	1	1	–	–	–	–	–	–
18	Herstellung von Druckerzeug- nissen; Vervielfältigung von bespielten Ton-, Bild- und Datenträgern	1	1	1	–	–	–	–	–	–
25	Herstellung von Metallerzeugnissen	6	5	5	–	–	1	1	–	–
26	Herstellung von Datenverarbeitungs- geräten, elektronischen und optischen Erzeugnissen	–	–	–	–	–	–	–	–	–
27	Herstellung von elektrischen Ausrüstungen	–	–	–	–	–	–	–	–	–
28	Maschinenbau	2	–	–	–	2	–	–	–	–
29	Herstellung von Kraftwagen und Kraftwagenteilen	1	1	1	–	–	–	–	–	–
31	Herstellung von Möbeln	–	–	–	–	–	–	–	–	–
D	Energieversorgung	11	7	7	–	3	1	–	–	1
E	Wasserversorgung; Abwasser- und Abfallentsorgung und Beseitigung von Umweltverschmutzungen	5	5	5	–	–	–	–	–	–
F	Baugewerbe	214	173	172	1	34	7	3	3	1
41	Hochbau	5	4	4	–	1	–	–	–	–
42	Tiefbau	3	3	3	–	–	–	–	–	–
43	Vorbereitende Baustellenarbeiten, Bauinstallation und sonstiges Ausbaugewerbe	206	166	165	1	33	7	3	3	1
G	Handel; Instandhaltung und Reparatur von Kraftfahrzeugen	447	361	359	2	45	41	20	2	19
45	Handel mit Kraftfahrzeugen; Instandhaltung und Reparatur von Kraftfahrzeugen	49	42	42	–	2	5	2	–	3
46	Großhandel (ohne Handel mit Kfz)	99	74	73	1	21	4	1	1	2
47	Einzelhandel (ohne Handel mit Kfz)	299	245	244	1	22	32	17	1	14
H	Verkehr und Lagerei	69	58	58	–	9	2	2	–	–
49	Landverkehr und Transport in Rohrfernleitungen	36	32	32	–	2	2	2	–	–
53	Post-, Kurier- und Expressdienste	12	11	11	–	1	–	–	–	–

5 Gewerbeabmeldungen in Brandenburg im März 2012 nach Wirtschaftsbereichen

Wirtschaftsabschnitt Wirtschaftsabteilung		Gewerbe- ab- meldungen insgesamt	Aufgabe			Fortzug	Übergabe			
			ins- gesamt	voll- ständige Aufgabe	Um- wand- lung		ins- gesamt	Rechts- form- wechsel	Gesell- schafter- austritt	Erbfolge/ Verkauf/ Verpach- tung
Anzahl										
I	Gastgewerbe	142	122	122	–	3	17	2	1	14
55	Beherbergung	25	23	23	–	–	2	–	–	2
56	Gastronomie	117	99	99	–	3	15	2	1	12
J	Information und Kommunikation	68	50	50	–	14	4	4	–	–
58	Verlagswesen	5	4	4	–	–	1	1	–	–
61	Telekommunikation	1	1	1	–	–	–	–	–	–
62	Erbringung von Dienstleistungen der Informationstechnologie	55	39	39	–	13	3	3	–	–
63	Informationsdienstleistungen	6	5	5	–	1	–	–	–	–
K	Erbringung von Finanz- und Versicherungsdienstleistungen	105	87	87	–	18	–	–	–	–
66	Mit Finanz- und Versicherungs- dienstleistungen verbundene Tätigkeiten	101	83	83	–	18	–	–	–	–
L	Grundstücks- und Wohnungswesen	34	28	27	1	5	1	1	–	–
M	Erbringung von freiberuflichen, wissenschaftlichen und technischen Dienstleistungen	90	73	73	–	17	–	–	–	–
70	Verwaltung und Führung von Unternehmen und Betrieben, Unternehmensberatung	32	26	26	–	6	–	–	–	–
73	Werbung und Marktforschung	17	14	14	–	3	–	–	–	–
N	Erbringung von sonstigen wirtschaftlichen Dienstleistungen	219	179	179	–	34	6	4	1	1
77	Vermietung von beweglichen Sachen	17	14	14	–	1	2	1	–	1
78	Vermittlung und Überlassung von Arbeitskräften	19	16	16	–	2	1	–	1	–
79	Reisebüros, Reiseveranstalter und Erbringung sonstiger Reservierungsdienstleistungen	7	7	7	–	–	–	–	–	–
81	Gebäudebetreuung; Garten- und Landschaftsbau	82	70	70	–	12	–	–	–	–
P	Erziehung und Unterricht	18	18	17	1	–	–	–	–	–
Q	Gesundheits- und Sozialwesen	12	9	9	–	3	–	–	–	–
R	Kunst, Unterhaltung und Erholung	25	19	19	–	4	2	–	–	2
O+S	Öffentliche Verwaltung, Verteidigung; Sozialversicherung; Erbringung von sonstigen Dienstleistungen¹	163	139	139	–	22	2	1	–	1
A-S	Insgesamt	1 664	1 366	1 360	6	213	85	39	7	39

¹ einschließlich geheim zu haltender Fälle

6 Gewerbeabmeldungen in Brandenburg im März 2012 nach Art der Niederlassung, der Rechtsform und bei Einzelunternehmen nach Geschlecht und Staatsangehörigkeit

Art der Niederlassung — Rechtsform — Geschlecht — Staatsangehörigkeit	Gewerbe- abmel- dungen ins- gesamt	Aufgabe			Fortzug	Übergabe			
		ins- gesamt	voll- ständige Aufgabe	Um- wandlung		ins- gesamt	Rechts- form- wechsel	Gesell- schafter- austritt	Erbfolge/ Verkauf/ Verpach- tung
Anzahl									
Insgesamt	1 664	1 366	1 360	6	213	85	39	7	39
nach der Art der Niederlassung									
Hauptniederlassung	1 436	1 186	1 184	2	199	51	20	5	26
Zweigniederlassung	63	42	42	—	7	14	7	—	7
Unselbständige Zweigstelle	165	138	134	4	7	20	12	2	6
nach der Rechtsform des Unternehmens									
Einzelunternehmen	1 328	1 120	1 120	—	158	50	20	—	30
Offene Handelsgesellschaft	6	4	4	—	—	2	1	1	—
Kommanditgesellschaft	6	4	4	—	2	—	—	—	—
Gesellschaft mit beschränkter Haftung & Co. KG	26	18	18	—	5	3	2	1	—
Gesellschaft des bürgerlichen Rechts	70	51	51	—	6	13	7	5	1
Aktiengesellschaft	3	1	1	—	1	1	1	—	—
Gesellschaft mit beschränkter Haftung (GmbH)	209	152	146	6	41	16	8	—	8
GmbH ohne UG (haftungsbeschränkt)	199	143	138	5	40	16	8	—	8
Unternehmergesellschaft (UG haftungsbeschränkt)	10	9	8	1	1	—	—	—	—
Private Company Limited by Shares	9	9	9	—	—	—	—	—	—
Genossenschaft	—	—	—	—	—	—	—	—	—
Eingetragener Verein	3	3	3	—	—	—	—	—	—
Sonstige Rechtsformen¹	4	4	4	—	—	—	—	—	—
Einzelunternehmer/-innen nach Geschlecht									
weiblich	400	340	340	—	46	14	1	—	13
männlich	928	780	780	—	112	36	19	—	17
Einzelunternehmer/-innen nach ausgewählter Staatsangehörigkeit									
deutsch	1 200	1 016	1 016	—	142	42	19	—	23
griechisch	3	1	1	—	1	1	—	—	1
italienisch	3	2	2	—	—	1	1	—	—
österreichisch	1	—	—	—	—	1	—	—	1
polnisch	39	31	31	—	8	—	—	—	—
serbisch	—	—	—	—	—	—	—	—	—
türkisch	14	12	12	—	1	1	—	—	1

¹ einschließlich geheim zu haltender Fälle

**7 Vollständige Aufgaben sowie Gewerbetreibende in Brandenburg im März 2012
nach Wirtschaftsbereichen**

Wirtschaftsabschnitt Wirtschaftsabteilung		Vollständige Aufgabe						Gewerbetreibende¹	
		ins- gesamt	Betriebsaufgabe			sonstige Stilllegung		ins- gesamt	darunter weiblich
			ins- gesamt	Haupt- nieder- lassung	Zweignieder- lassung/un- selbständige Zweigstelle	ins- gesamt	darunter Neben- erwerb		
Anzahl									
A	Land- und Forstwirtschaft, Fischerei	13	4	4	–	9	5	14	1
B	Bergbau und Gewinnung von Steinen und Erden	–	–	–	–	–	–	–	–
C	Verarbeitendes Gewerbe	24	9	4	5	15	3	26	5
10	Herstellung von Nahrungs- und Futtermitteln	5	4	3	1	1	–	5	1
11	Getränkeherstellung	–	–	–	–	–	–	–	–
13	Herstellung von Textilien	3	–	–	–	3	1	3	2
14	Herstellung von Bekleidung	2	–	–	–	2	1	2	1
16	Herstellung von Holz-, Flecht-, Korb- und Korkwaren (ohne Möbel)	1	1	–	1	–	–	1	–
18	Herstellung von Druckerzeug- nissen; Vervielfältigung von bespielten Ton-, Bild- und Datenträgern	1	1	–	1	–	–	1	–
25	Herstellung von Metallerzeugnissen	5	2	–	2	3	1	7	1
26	Herstellung von Datenverarbeitungs- geräten, elektronischen und optischen Erzeugnissen	–	–	–	–	–	–	–	–
27	Herstellung von elektrischen Ausrüstungen	–	–	–	–	–	–	–	–
28	Maschinenbau	–	–	–	–	–	–	–	–
29	Herstellung von Kraftwagen und Kraftwagenteilen	1	–	–	–	1	–	1	–
31	Herstellung von Möbeln	–	–	–	–	–	–	–	–
D	Energieversorgung	7	3	1	2	4	4	7	1
E	Wasserversorgung; Abwasser- und Abfallentsorgung und Beseitigung von Umweltverschmutzungen	5	2	–	2	3	2	6	–
F	Baugewerbe	172	41	29	12	131	16	184	11
41	Hochbau	4	2	1	1	2	–	5	1
42	Tiefbau	3	1	1	–	2	1	3	–
43	Vorbereitende Baustellenarbeiten, Bauinstallation und sonstiges Ausbaugewerbe	165	38	27	11	127	15	176	10
G	Handel; Instandhaltung und Reparatur von Kraftfahrzeugen	359	134	58	76	225	103	387	116
45	Handel mit Kraftfahrzeugen; Instandhaltung und Reparatur von Kraftfahrzeugen	42	15	8	7	27	9	49	4
46	Großhandel (ohne Handel mit Kfz)	73	18	15	3	55	20	76	19
47	Einzelhandel (ohne Handel mit Kfz)	244	101	35	66	143	74	262	93
H	Verkehr und Lagerei	58	22	14	8	36	9	65	10
49	Landverkehr und Transport in Rohrfernleitungen	32	13	9	4	19	1	32	7
53	Post-, Kurier- und Expressdienste	11	2	2	–	9	4	11	3

**7 Vollständige Aufgaben sowie Gewerbetreibende in Brandenburg im März 2012
nach Wirtschaftsbereichen**

Wirtschaftsabschnitt Wirtschaftsabteilung		Vollständige Aufgabe						Gewerbetreibende¹	
		ins- gesamt	Betriebsaufgabe			sonstige Stilllegung		ins- gesamt	darunter weiblich
			ins- gesamt	Haupt- nieder- lassung	Zweignieder- lassung/un- selbständige Zweigstelle	ins- gesamt	darunter Neben- erwerb		
I	Gastgewerbe	122	45	26	19	77	18	127	36
55	Beherbergung	23	1	1	–	22	9	24	9
56	Gastronomie	99	44	25	19	55	9	103	27
J	Information und Kommunikation	50	9	6	3	41	26	51	6
58	Verlagswesen	4	1	1	–	3	2	4	–
61	Telekommunikation	1	–	–	–	1	1	1	–
62	Erbringung von Dienstleistungen der Informationstechnologie	39	5	4	1	34	20	40	4
63	Informationsdienstleistungen	5	2	1	1	3	3	5	2
K	Erbringung von Finanz- und Versicherungsdienstleistungen	87	7	4	3	80	29	86	28
66	Mit Finanz- und Versicherungs- dienstleistungen verbundene Tätigkeiten	83	3	2	1	80	29	83	26
L	Grundstücks- und Wohnungswesen	27	14	8	6	13	4	39	3
M	Erbringung von freiberuflichen, wissenschaftlichen und technischen Dienstleistungen	73	20	14	6	53	21	88	26
70	Verwaltung und Führung von Unternehmen und Betrieben, Unternehmensberatung	26	9	7	2	17	8	34	5
73	Werbung und Marktforschung	14	2	2	–	12	4	15	10
N	Erbringung von sonstigen wirtschaftlichen Dienstleistungen	179	36	22	14	143	50	190	51
77	Vermietung von beweglichen Sachen	14	6	5	1	8	2	19	2
78	Vermittlung und Überlassung von Arbeitskräften	16	8	4	4	8	2	16	7
79	Reisebüros, Reiseveranstalter und Erbringung sonstiger Reservierungsdienstleistungen	7	3	1	2	4	1	7	3
81	Gebäudebetreuung; Garten- und Landschaftsbau	70	10	7	3	60	19	73	15
P	Erziehung und Unterricht	17	3	3	–	14	5	17	8
Q	Gesundheits- und Sozialwesen	9	4	3	1	5	–	13	3
R	Kunst, Unterhaltung und Erholung	19	5	4	1	14	3	20	7
O+S	Öffentliche Verwaltung, Verteidigung; Sozialversicherung; Erbringung von sonstigen Dienstleistungen²	139	34	16	18	105	50	147	84
A-S	Insgesamt	1 360	392	216	176	968	348	1 467	396

¹ anzeigepflichtige Personen, die eine vollständige Aufgabe vorgenommen haben

² einschließlich geheim zu haltender Fälle

8 Vollständige Aufgaben sowie Gewerbetreibende in Brandenburg im März 2012 nach der Rechtsform und bei Einzelunternehmen nach Geschlecht und Staatsangehörigkeit

Rechtsform — Geschlecht — Staatsangehörigkeit	Vollständige Aufgabe						Gewerbetreibende¹	
	ins- gesamt	Betriebsaufgabe			sonstige Stilllegung		ins- gesamt	darunter weiblich
		ins- gesamt	Haupt- nieder- lassung	Zweignieder- lassung/un- selbständige Zweigstelle	ins- gesamt	darunter Neben- erwerb		
	Anzahl							
Insgesamt	1 360	392	216	176	968	348	1 467	396
nach der Rechtsform des Unternehmens								
Einzelunternehmen	1 120	168	90	78	952	332	1 120	340
Offene Handelsgesellschaft	4	4	4	—	—	—	6	1
Kommanditgesellschaft	4	4	1	3	—	—	5	—
Gesellschaft mit beschränkter Haftung & Co. KG	18	17	10	7	1	1	25	2
Gesellschaft des bürgerlichen Rechts	51	43	40	3	8	8	87	17
Aktiengesellschaft	1	1	—	1	—	—	—	—
Gesellschaft mit beschränkter Haftung (GmbH)	146	141	68	73	5	5	209	32
GmbH ohne UG (haftungsbeschränkt)	138	134	61	73	4	4	200	28
Unternehmergeellschaft (UG haftungsbeschränkt)	8	7	7	—	1	1	9	4
Private Company Limited by Shares	9	9	1	8	—	—	10	3
Genossenschaft	—	—	—	—	—	—	—	—
Eingetragener Verein	3	2	1	1	1	1	3	1
Sonstige Rechtsformen²	4	3	1	2	1	1	2	—
Einzelunternehmer/-innen nach Geschlecht								
weiblich	340	47	28	19	293	133	x	x
männlich	780	121	62	59	659	199	x	x
Einzelunternehmer/-innen nach ausgewählter Staatsangehörigkeit								
deutsch	1 016	150	76	74	866	321	1 016	318
griechisch	1	1	1	—	—	—	1	—
italienisch	2	2	1	1	—	—	2	—
österreichisch	—	—	—	—	—	—	—	—
polnisch	31	1	1	—	30	2	31	5
serbisch	—	—	—	—	—	—	—	—
türkisch	12	7	5	2	5	—	12	4

¹ anzeigepflichtige Personen, die eine vollständige Aufgabe vorgenommen haben

² einschließlich geheim zu haltender Fälle

9 Gewerbeanmeldungen in Brandenburg im März 2012 nach ausgewählten Merkmalen und Verwaltungsbezirken

Amtlicher Gemeinde- schlüssel	Kreisfreie Stadt Landkreis	Gewerbean- meldungen insgesamt	Neugründung	Umwandlung	Zuzug	Übernahme
12 0 51 000	Brandenburg an der Havel	41	28	–	5	8
12 0 52 000	Cottbus	67	56	–	6	5
12 0 53 000	Frankfurt (Oder)	56	51	1	3	1
12 0 54 000	Potsdam	140	123	–	15	2
12 0 60 000	Barnim	156	123	–	28	5
12 0 61 000	Dahme-Spreewald	139	112	1	19	7
12 0 62 000	Elbe-Elster	74	68	–	2	4
12 0 63 000	Havelland	84	60	–	21	3
12 0 64 000	Märkisch-Oderland	139	99	3	26	11
12 0 65 000	Oberhavel	157	114	1	31	11
12 0 66 000	Oberspreewald Lausitz	62	53	–	4	5
12 0 67 000	Oder-Spree	136	101	2	19	14
12 0 68 000	Ostprignitz-Ruppin	57	43	–	2	12
12 0 69 000	Potsdam-Mittelmark	132	92	–	30	10
12 0 70 000	Prignitz	48	40	–	5	3
12 0 71 000	Spree-Neiße	82	71	–	3	8
12 0 72 000	Teltow-Fläming	107	83	8	12	4
12 0 73 000	Uckermark	76	69	1	4	2
12 0 00 000	Land Brandenburg	1 753	1 386	17	235	115

10 Gewerbeabmeldungen in Brandenburg im März 2012 nach ausgewählten Merkmalen und Verwaltungsbezirken

Amtlicher Gemeinde- schlüssel	Kreisfreie Stadt Landkreis	Gewerbeab- meldungen insgesamt	vollständige Aufgabe	Umwandlung	Fortzug	Übergabe
12 0 51 000	Brandenburg an der Havel	57	48	–	6	3
12 0 52 000	Cottbus	61	40	–	8	13
12 0 53 000	Frankfurt (Oder)	66	60	–	3	3
12 0 54 000	Potsdam	122	101	1	19	1
12 0 60 000	Barnim	130	109	–	19	2
12 0 61 000	Dahme-Spreewald	155	122	1	24	8
12 0 62 000	Elbe–Elster	49	46	–	3	–
12 0 63 000	Havelland	80	62	–	14	4
12 0 64 000	Märkisch-Oderland	147	113	1	27	6
12 0 65 000	Oberhavel	130	105	1	20	4
12 0 66 000	Oberspreewald Lausitz	66	57	–	7	2
12 0 67 000	Oder-Spree	116	97	2	11	6
12 0 68 000	Ostprignitz-Ruppin	64	49	–	3	12
12 0 69 000	Potsdam-Mittelmark	138	107	–	22	9
12 0 70 000	Prignitz	42	34	–	6	2
12 0 71 000	Spree-Neiße	80	69	–	5	6
12 0 72 000	Teltow-Fläming	84	70	–	12	2
12 0 73 000	Uckermark	77	71	–	4	2
12 0 00 000	Land Brandenburg	1 664	1 360	6	213	85

11 Gewerbeanmeldungen in Brandenburg im März 2012 nach Wirtschaftsabschnitten und Verwaltungsbezirken

Amtlicher Gemeinde- schlüssel	Kreisfreie Stadt Landkreis	Gewerbean- meldungen insgesamt					
			Land- und Forstwirt- schaft	Verar- beitendes Gewerbe	Bau- gewerbe	Handel; Instand- haltung und Reparatur von Kfz	Verkehr und Lagerei
		A-S	A	C	F	G	H
12 0 51 000	Brandenburg an der Havel	41	–	2	3	7	2
12 0 52 000	Cottbus	67	–	1	6	15	1
12 0 53 000	Frankfurt (Oder)	56	–	2	12	17	–
12 0 54 000	Potsdam	140	–	5	12	33	4
12 0 60 000	Barnim	156	4	2	22	33	9
12 0 61 000	Dahme-Spreewald	139	2	2	12	40	9
12 0 62 000	Elbe-Elster	74	18	2	6	12	–
12 0 63 000	Havelland	84	–	1	8	18	1
12 0 64 000	Märkisch-Oderland	139	1	1	25	29	–
12 0 65 000	Oberhavel	157	–	5	35	37	5
12 0 66 000	Oberspreewald Lausitz	62	2	2	15	11	3
12 0 67 000	Oder-Spree	136	–	5	18	23	2
12 0 68 000	Ostprignitz-Ruppin	57	–	–	8	17	1
12 0 69 000	Potsdam-Mittelmark	132	1	1	21	28	1
12 0 70 000	Prignitz	48	1	2	5	17	1
12 0 71 000	Spree-Neiße	82	1	2	29	17	2
12 0 72 000	Teltow-Fläming	107	2	4	16	29	4
12 0 73 000	Uckermark	76	1	–	10	21	–
12 0 00 000	Land Brandenburg	1 753	33	39	263	404	45

Davon							Amtlicher Gemeinde- schlüssel
Gastgewerbe	Information und Kommuni- kation	Erbringung von Finanz- und Versiche- rungsdienst- leistungen	Grundstücks- und Wohnungs- wesen	Erbringung von frei- beruflichen, wissenschaft- lichen und technischen Dienst- leistungen	Erbringung von sonstigen wirt- schaftlichen Dienst- leistungen	Übrige Wirtschafts- zweige	
I	J	K	L	M	N	B, D, E, O-S	
7	3	2	–	2	6	7	12 0 51 000
5	2	7	–	4	10	16	12 0 52 000
3	2	–	–	2	2	16	12 0 53 000
13	9	3	11	18	24	8	12 0 54 000
15	5	7	4	14	19	22	12 0 60 000
11	3	9	7	10	23	11	12 0 61 000
4	5	3	–	–	7	17	12 0 62 000
4	–	3	3	9	19	18	12 0 63 000
14	4	2	8	11	20	24	12 0 64 000
9	3	7	2	11	21	22	12 0 65 000
7	3	2	1	2	5	9	12 0 66 000
10	7	2	3	12	23	31	12 0 67 000
13	3	–	2	3	7	3	12 0 68 000
13	10	6	6	17	12	16	12 0 69 000
3	1	1	1	4	6	6	12 0 70 000
7	2	1	2	5	8	6	12 0 71 000
10	1	4	3	7	9	18	12 0 72 000
12	–	5	–	4	13	10	12 0 73 000
160	63	64	53	135	234	260	12 0 00 000

12 Gewerbeabmeldungen in Brandenburg im März 2012 nach Wirtschaftsabschnitten und Verwaltungsbezirken

Amtlicher Gemeinde- schlüssel	Kreisfreie Stadt Landkreis	Gewerbeab- meldungen insgesamt					
			Land- und Forstwirt- schaft	Verar- beitendes Gewerbe	Bau- gewerbe	Handel; Instand- haltung und Reparatur von Kfz	Verkehr und Lagerei
		A-S	A	C	F	G	H
12 0 51 000	Brandenburg an der Havel	57	–	2	7	17	–
12 0 52 000	Cottbus	61	–	1	6	29	3
12 0 53 000	Frankfurt (Oder)	66	–	–	11	23	2
12 0 54 000	Potsdam	122	–	–	12	35	2
12 0 60 000	Barnim	130	–	2	20	30	4
12 0 61 000	Dahme-Spreewald	155	–	4	19	35	7
12 0 62 000	Elbe-Elster	49	1	3	4	13	2
12 0 63 000	Havelland	80	1	–	8	24	4
12 0 64 000	Märkisch-Oderland	147	–	3	30	28	7
12 0 65 000	Oberhavel	130	–	2	18	29	7
12 0 66 000	Oberspreewald Lausitz	66	1	–	5	15	7
12 0 67 000	Oder-Spree	116	1	2	16	33	8
12 0 68 000	Ostprignitz-Ruppin	64	1	2	10	16	4
12 0 69 000	Potsdam-Mittelmark	138	4	1	13	25	5
12 0 70 000	Prignitz	42	–	–	4	15	–
12 0 71 000	Spree-Neiße	80	1	1	12	28	3
12 0 72 000	Teltow-Fläming	84	–	2	8	26	3
12 0 73 000	Uckermark	77	3	4	11	26	1
12 0 00 000	Land Brandenburg	1 664	13	29	214	447	69

Davon							Amtlicher Gemeinde- schlüssel
Gastgewerbe	Information und Kommuni- kation	Erbringung von Finanz- und Versiche- rungsdienst- leistungen	Grundstücks- und Wohnungs- wesen	Erbringung von frei- beruflichen, wissenschaft- lichen und technischen Dienst- leistungen	Erbringung von sonstigen wirt- schaftlichen Dienst- leistungen	Übrige Wirtschafts- zweige	
I	J	K	L	M	N	B, D, E, O-S	
2	6	5	–	3	6	9	12 0 51 000
2	1	4	–	1	4	10	12 0 52 000
3	2	3	2	2	8	10	12 0 53 000
11	11	8	2	8	20	13	12 0 54 000
9	6	12	3	6	18	20	12 0 60 000
20	4	5	3	6	26	26	12 0 61 000
5	–	6	3	2	6	4	12 0 62 000
3	4	8	2	5	10	11	12 0 63 000
15	5	7	4	9	19	20	12 0 64 000
8	7	11	3	9	13	23	12 0 65 000
8	2	8	5	3	5	7	12 0 66 000
11	4	8	1	7	11	14	12 0 67 000
12	–	2	1	1	7	8	12 0 68 000
14	8	7	2	10	25	24	12 0 69 000
1	–	2	–	3	9	8	12 0 70 000
7	2	–	1	6	12	7	12 0 71 000
7	4	5	–	4	14	11	12 0 72 000
4	2	4	2	5	6	9	12 0 73 000
142	68	105	34	90	219	234	12 0 00 000

Das Amt für Statistik Berlin-Brandenburg

Das Amt für Statistik Berlin-Brandenburg ist für beide Länder die zentrale Dienstleistungseinrichtung auf dem Gebiet der amtlichen Statistik. Das Amt erbringt Serviceleistungen im Bereich Information und Analyse für die breite Öffentlichkeit, für alle gesellschaftlichen Gruppen sowie für Kunden aus Verwaltung und Politik, Wirtschaft und Wissenschaft. Kerngeschäft des Amtes ist die Durchführung der gesetzlich angeordneten amtlichen Statistiken für Berlin und Brandenburg. Das Amt erhebt die Daten, bereitet sie auf, interpretiert und analysiert sie und veröffentlicht die Ergebnisse. Die Grundversorgung aller Nutzer mit statistischen Informationen erfolgt unentgeltlich, im Wesentlichen über das Internet und den Informationsservice. Daneben werden nachfrage- und zielgruppenorientierte Standardauswertungen zu Festpreisen angeboten. Kundenspezifische Aufbereitung / Beratung zu kostendeckenden Preisen ergänzt das Spektrum der Informationsbereitstellung.

Amtliche Statistik im Verbund

Die Statistiken werden bundesweit nach einheitlichen Konzepten, Methoden und Verfahren arbeitsteilig erstellt. Die statistischen Ämter der Länder sind dabei grundsätzlich für die Durchführung der Erhebungen, für die Aufbereitung und Veröffentlichung der Länderergebnisse zuständig. Durch diese Kooperation in einem „Statistikverbund“ entstehen für alle Länder vergleichbare und zu einem Bundesergebnis zusammenführbare Erhebungsergebnisse.

Produkte und Dienstleistungen

Informationsservice

info@statistik-bbb.de
mit statistischen Informationen für jedermann und Beratung sowie maßgeschneiderte Aufbereitungen von Daten über Berlin und Brandenburg.
Auskunft, Beratung, Pressedienst sowie Fachbibliothek.

Standort Potsdam

Behlertstraße 3a, 14467 Potsdam
Tel. 0331 8173 - 1777
Fax 030 9028 - 4091
Mo – Do 9 – 15 Uhr, Fr 9 – 14 Uhr

Standort Berlin

Alt-Friedrichsfelde 60, 10315 Berlin
Bibliothek
Tel. 030 9021 - 3540
Mo – Do 9 – 15 Uhr, Fr 9 – 14 Uhr

Internet-Angebot

www.statistik-berlin-brandenburg.de
mit aktuellen Daten, Pressemitteilungen, Statistischen Berichten zum kostenlosen Herunterladen, regionalstatistischen Informationen, Wahlstatistiken und -analysen sowie einem Überblick über das gesamte Leistungsspektrum des Amtes.

Statistische Jahrbücher

mit einer Vielzahl von Tabellen aus nahezu allen Arbeitsgebieten der amtlichen Statistik.

Statistische Berichte

mit Ergebnissen der einzelnen Statistiken in Tabellen in tiefer sachlicher Gliederung und Grafiken zur Veranschaulichung von Entwicklungen und Strukturen.

Mit dieser Reihe werden die bisherigen Veröffentlichungen Statistischer Berichte aus dem Landesbetrieb für Datenverarbeitung und Statistik Land Brandenburg sowie dem Statistischen Landesamt Berlin fortgesetzt.

Datenangebot aus dem Sachgebiet

Informationen zu dieser Veröffentlichung

Standort Potsdam
Referat 34P
Tel. 0331 8173 - 1348/1351
Fax 030 9028 - 4029
unternehmen@statistik-bbb.de

Standort Berlin
Referat 34B
Tel. 030 9021 - 3313/3823
Fax 030 9028 - 4029
unternehmen@statistik-bbb.de

Weitere Veröffentlichungen zum Thema

Statistische Berichte:

- Gewerbeanzeigen im Land Brandenburg, jährlich
D I 2 – j
- Gewerbeanzeigen im Land Berlin monatlich
D I 1 – m
jährlich
D I 2 – j

Statistisches Bundesamt:

- Unternehmen und Arbeitsstätten
Fachserie 2, Reihe 5