

Statistischer Bericht

D II 1 – j / 10

┌ Unternehmen und Betriebe
im **Land Berlin 2010**
(Stand: Unternehmensregister 31.5.2012)

Impressum

Statistischer Bericht

D II 1 – j / 10

Erscheinungsfolge: jährlich
Erschienen im **Dezember 2012**

Preis

pdf-Version: kostenlos
Excel-Version: kostenlos
Druck-Version: 7,– EUR

Herausgeber

Amt für Statistik Berlin-Brandenburg
Behlertstraße 3a
14467 Potsdam
info@statistik-bbb.de
www.statistik-berlin-brandenburg.de

Tel. 0331 8173-1777
Fax 030 9028-4091

© **Amt für Statistik** Berlin-Brandenburg,
Potsdam, 2012
*Auszugsweise Vervielfältigung und
Verbreitung mit Quellenangabe gestattet.*

Zeichenerklärung

0 weniger als die Hälfte von 1
in der letzten besetzten Stelle,
jedoch mehr als nichts
– nichts vorhanden
... Angabe fällt später an
() Aussagewert ist eingeschränkt
/ Zahlenwert nicht sicher genug
• Zahlenwert unbekannt oder
geheim zu halten
x Tabellenfach gesperrt
p vorläufige Zahl
r berichtigte Zahl
s geschätzte Zahl

Inhaltsverzeichnis

	Seite	Seite
Vorbemerkungen	5	
Grafiken		
1 Unternehmen mit sozialversicherungspflichtig Beschäftigten und / oder steuerbaren Umsätzen aus Lieferungen und Leistungen in 2010 nach Regionen.....	9	3 Unternehmen mit sozialversicherungspflichtig Beschäftigten und / oder steuerbaren Umsätzen aus Lieferungen und Leistungen in 2010 nach Wirtschaftsabschnitten..... 10
2 Betriebe mit sozialversicherungspflichtig Beschäftigten und / oder steuerbaren Umsätzen aus Lieferungen und Leistungen in 2010 nach Regionen.....	9	4 Betriebe mit sozialversicherungspflichtig Beschäftigten und / oder steuerbaren Umsätzen aus Lieferungen und Leistungen in 2010 nach Wirtschaftsabschnitten..... 10
Tabellen		
1 Unternehmen mit sozialversicherungspflichtig Beschäftigten und / oder steuerbaren Umsätzen aus Lieferungen und Leistungen in 2010 nach Wirtschaftsabschnitten und nach Beschäftigtengrößenklassen.....	11	7 Unternehmen mit sozialversicherungspflichtig Beschäftigten und / oder steuerbaren Umsätzen aus Lieferungen und Leistungen in 2010 nach Bezirken und nach Beschäftigtengrößenklassen..... 14
2 Unternehmen mit sozialversicherungspflichtig Beschäftigten und / oder steuerbaren Umsätzen aus Lieferungen und Leistungen in 2010, die am 31.5.2012 noch aktiv waren, nach Wirtschaftsabschnitten und nach Beschäftigtengrößenklassen.....	11	8 Unternehmen mit sozialversicherungspflichtig Beschäftigten und / oder steuerbaren Umsätzen aus Lieferungen und Leistungen in 2010, die am 31.5.2012 noch aktiv waren, nach Bezirken und nach Beschäftigtengrößenklassen..... 14
3 Unternehmen mit sozialversicherungspflichtig Beschäftigten und / oder steuerbaren Umsätzen aus Lieferungen und Leistungen in 2010 nach Wirtschaftsabschnitten.....	12	9 Betriebe mit sozialversicherungspflichtig Beschäftigten und / oder steuerbaren Umsätzen aus Lieferungen und Leistungen in 2010 nach Wirtschaftsabschnitten und nach Beschäftigtengrößenklassen..... 15
4 Unternehmen mit sozialversicherungspflichtig Beschäftigten und / oder steuerbaren Umsätzen aus Lieferungen und Leistungen in 2010, die am 31.5.2012 noch aktiv waren, nach Wirtschaftsabschnitten.....	12	10 Betriebe mit sozialversicherungspflichtig Beschäftigten und / oder steuerbaren Umsätzen aus Lieferungen und Leistungen in 2010, die am 31.5.2012 noch aktiv waren, nach Wirtschaftsabschnitten und nach Beschäftigtengrößenklassen..... 15
5 Unternehmen mit sozialversicherungspflichtig Beschäftigten und / oder steuerbaren Umsätzen aus Lieferungen und Leistungen in 2010 sowie die am 31.5.2012 noch Aktiven nach Umsatzgrößenklassen.....	13	11 Betriebe mit sozialversicherungspflichtig Beschäftigten und / oder steuerbaren Umsätzen aus Lieferungen und Leistungen in 2010 nach Wirtschaftsabschnitten..... 16
6 Unternehmen mit sozialversicherungspflichtig Beschäftigten und / oder steuerbaren Umsätzen aus Lieferungen und Leistungen in 2010 sowie die am 31.5.2012 noch Aktiven nach Art der Rechtsform.....	13	12 Betriebe mit sozialversicherungspflichtig Beschäftigten und / oder steuerbaren Umsätzen aus Lieferungen und Leistungen in 2010, die am 31.5.2012 noch aktiv waren, nach Wirtschaftsabschnitten..... 16

	Seite
13 Betriebe mit sozialversicherungspflichtig Beschäftigten und / oder steuerbaren Umsätzen aus Lieferungen und Leistungen in 2010 nach Bezirken und nach Beschäftigtengrößenklassen.....	17
14 Betriebe mit sozialversicherungspflichtig Beschäftigten und / oder steuerbaren Umsätzen aus Lieferungen und Leistungen in 2010, die am 31.5.2012 noch aktiv waren, nach Bezirken und nach Beschäftigtengrößenklassen.....	17
Regionale Ergebnisse für	
15 Unternehmen mit sozialversicherungspflichtig Beschäftigten und / oder steuerbaren Umsätzen aus Lieferungen und Leistungen in 2010 sowie die am 31.5.2012 noch Aktiven	18
b nach Wirtschaftsabschnitten	b
i	i
s Betriebe mit sozialversicherungspflichtig Beschäftigten und / oder steuerbaren Umsätzen aus Lieferungen und Leistungen in 2010 sowie die am 31.5.2012 noch Aktiven	s
38 nach Wirtschaftsabschnitten.....	29

	Seite
Ergebnisse für Deutschland ...	
39 Unternehmen mit sozialversicherungspflichtig Beschäftigten und / oder steuerbaren Umsätzen aus Lieferungen und Leistungen in 2010 nach Wirtschaftsabschnitten und nach Beschäftigtengrößenklassen.....	30
40 Betriebe mit sozialversicherungspflichtig Beschäftigten und / oder steuerbaren Umsätzen aus Lieferungen und Leistungen in 2010 nach Wirtschaftsabschnitten und nach Beschäftigtengrößenklassen.....	30
41 Unternehmen mit sozialversicherungspflichtig Beschäftigten und / oder steuerbaren Umsätzen aus Lieferungen und Leistungen in 2010 nach Bundesländern und nach Beschäftigtengrößenklassen.....	31
42 Betriebe mit sozialversicherungspflichtig Beschäftigten und / oder steuerbaren Umsätzen aus Lieferungen und Leistungen in 2010 nach Bundesländern und nach Beschäftigtengrößenklassen.....	31

Vorbemerkungen

Allgemeine Angaben zur Statistik

- **Bezeichnung der Statistik**

Unternehmensregister System-95 (URS95),
EVAS-Nr.: 521 11

- **Berichtszeitraum**

Stichtag der Auswertungen für Standardveröffentlichungen bezogen auf das Berichtsjahr 2010 ist der 31. Mai 2012.

- **Erhebungstermin**

Alle zwei Jahre soll eine Registerumfrage durchgeführt werden. Die Registrierung und Pflege von Wirtschaftseinheiten anhand von administrativen Dateien und weiteren Informationsquellen erfolgt laufend.

- **Periodizität**

seit 2004 jährlich

- **regionale Gliederung**

Berlin und Bezirke, für Sonderauswertungen können kleinräumige Auswertungen durchgeführt werden (z. B. für Ortsteile, Statistische Gebiete, LOR).

- **Erhebungsgesamtheit**

Alle Unternehmen und Betriebe in Berlin, die zum Bruttoinlandsprodukt beitragen.

- **Erhebungseinheiten**

Unternehmen (rechtliche Einheit)

Betrieb (Niederlassung)

Auskunftspflichtig sind die Finanzverwaltungen Berlins, die Bundesagentur für Arbeit, die Handwerks- sowie die Industrie- und Handelskammer und das Bundeszentralamt für Steuern, ferner Unternehmen und Betriebe bei Registerbefragungen.

- **Rechtsgrundlagen**

Verordnung (EWG) Nr. 696/93 des Rates vom 15. März 1993 betreffend die statistischen Einheiten für die Beobachtung und Analyse der Wirtschaft in der Gemeinschaft (ABl. L 76 vom 30.03.1993, S. 1).
Verordnung (EG) Nr. 177/2008 des Europäischen Parlaments und des Rates vom 20. Februar 2008 zur Schaffung eines gemeinsamen Rahmens für Unternehmensregister für statistische Zwecke und zur Aufhebung der Verordnung (EWG) Nr. 2186/93 des Rates (ABl. L 61 vom 05.03.2008, S. 6).
Gesetz über die Statistik für Bundeszwecke (Bundesstatistikgesetz - BStatG) vom 22. Januar 1987 (BGBl. I S. 462, 565);
Gesetz über den Aufbau und die Führung eines Statistikregisters (Statistikregistergesetz - StatRegG) vom 16. Juni 1998 (BGBl. I S. 1300);
Gesetz über die Verwendung von Verwaltungsdaten für Zwecke der Wirtschaftsstatistiken (Verwaltungsdatenverwendungsgesetz – VwDVG) vom 4. November 2010, (BGBl. I S. 1480) in der jeweils gültigen Fassung.

- **Geheimhaltung und Datenschutz**

Die erhobenen Einzelangaben werden nach § 16 Bundesstatistikgesetz grundsätzlich geheim gehalten. Nur in ausdrücklich gesetzlichen Ausnahmefällen dürfen Einzelangaben übermittelt werden. Die Namen und Adressen der Befragten werden in keinem Fall an Dritte weitergegeben. Nach § 16 Abs. 6 Bundesstatistikgesetz ist es möglich, den Hochschulen oder sonstigen Einrichtungen mit der Aufgabe unabhängiger wissenschaftlicher Forschung für die Durchführung wissenschaftlicher Vorhaben Einzelangaben dann zur Verfügung zu stellen, wenn diese so anonymisiert sind, dass sie nur mit einem unverhältnismäßig großen Aufwand an Zeit, Kosten und Arbeitskraft dem Befragten oder Betroffenen zugeordnet werden können. Die Pflicht zur Geheimhaltung besteht auch für Personen, die Empfänger von Einzelangaben sind.

Zweck und Ziele der Statistik

- **Erhebungsinhalte**

Es sind alle Wirtschaftseinheiten, die eine wirtschaftliche Tätigkeit ausüben, welche zum Bruttoinlandsprodukt (BIP) beiträgt, sowie alle rechtlichen Einheiten, die für sie verantwortlich sind und alle Niederlassungen, die von ihnen abhängen, zu registrieren. Zu befragen sind Unternehmen und Betriebe nach ihren Identifikatoren bei den jeweiligen Verwaltungen sowie nach der Art ihrer wirtschaftlichen Tätigkeit.

- **Zweck der Statistik**

Registrierung des Gesamtbestandes von Unternehmen und Betrieben einer Region über fast alle Arten der wirtschaftlichen Tätigkeit; Abbildung der Strukturen von Unternehmen mit ihren Betrieben nach Art ihrer wirtschaftlichen Tätigkeit sowie dem steuerbaren Umsatz aus Lieferungen und Leistungen und der Anzahl der sozialversicherungspflichtig (sv-) Beschäftigten eines Berichtsjahres in einer Region; Rekonstruktion von komplexen Unternehmen und Unternehmensgruppen; die Registrierung von Ereignissen wie z. B. Gründung, Fusion, Aufspaltung, Übernahme, Schließung.
Ein Ziel des Unternehmensregisters ist die Entlastung der Unternehmen durch weniger oder einfachere Befragungen. Es ermöglicht erstmals laufende statistische Analysen fast aller Wirtschaftszweige auf einheitlicher Datengrundlage. Das Unternehmensregister ist die Quelle und Grundlage für die Berichtskreisfestlegung und Stichprobenziehung der Unternehmensstatistiken. Durch die Einrichtung des Registers werden Rationalisierungseffekte erwartet:

- Weniger Erhebungen, wie z.B. Ersatz der Industriellen Kleinbetriebserhebung und der Handwerkszählung durch Registerauswertungen.
- Weniger Befragungsmerkmale bei den Unternehmensstatistiken, wenn diese Merkmale bereits im Register enthalten sind.
- Vermeidung von Doppelbefragungen durch unternehmensbezogene Zusammenführungen von Registereinheiten. Regelmäßige Rotation der Befragungseinheiten.

- **Hauptnutzer der Statistik**

Bezirksverwaltungen; Senatsverwaltung für Wirtschaft, Technologie und Forschung; Senatsverwaltung für Stadtentwicklung und Umwelt; Senatsverwaltung für Gesundheit; Senatskanzlei; Landesamt für Arbeitsschutz, Gesundheitsschutz und technische Sicherheit Berlin; Deutsches Institut für Wirtschaftsforschung; Handwerkskammer; Industrie- und Handelskammer; Humboldt-Universität; Freie Universität; Technische Universität; Fachhochschule für Technik und Wirtschaft; Fachhochschule für Wirtschaft; Existenzgründer; Unternehmen; Schüler und Studenten; Medien; Parteien; Verbände.

- **Einbeziehung der Nutzer**

Wichtige Nutzer wurden seit der Planung 1995 in bilaterale Gespräche einbezogen.

- **Auswertungen aus dem Unternehmensregister**

Bei der **berichtsjahrbezogenen Auswertung** werden alle Unternehmen / Betriebe berücksichtigt, die im Berichtsjahr 2010 steuerbaren Umsatz aus Lieferungen und Leistungen (Jahreswert: min. 17 500 EUR) und/oder mindestens einen sozialversicherungspflichtig Beschäftigten (ohne geringfügig Beschäftigte) des Berichtsjahres 2010 hatten.

Bei der **stichtagsbezogenen Auswertung** dagegen werden alle Unternehmen / Betriebe ausgewiesen, die im Berichtsjahr 2010 steuerbaren Umsatz aus Lieferungen und Leistungen (Jahreswert: min. 17 500 EUR) und/oder sozialversicherungspflichtig Beschäftigte (ohne geringfügig Beschäftigte) des Berichtsjahres 2010 hatten und zum Stand 31. Mai 2012 im Unternehmensregister als wirtschaftlich aktiv gekennzeichnet waren.

Der Unterschied zwischen beiden Auswertungskonzepten liegt darin, dass bei der stichtagsbezogenen Auswertung zusätzliche Informationen über die aktuelle Existenz eines Unternehmens einfließen, sofern die amtliche Statistik hiervon Kenntnis hat. Beide Konzepte sind insofern vergleichbar, weil die Datenbasis dieselbe ist. In beiden Fällen ist die Vorbedingung, um überhaupt in die Auswertung zu gelangen, das Vorliegen von Umsatz und/oder sozialversicherungspflichtig Beschäftigten im Jahr 2010, also die Tatsache, dass die Unternehmen und deren Betriebe im Jahr 2010 wirtschaftlich aktiv waren.

Erhebungsmethodik

- **Art der Datengewinnung**

Erhebung: Vollerhebung auf Basis von Verwaltungsregistern.

Monatlich: Meldungen der amtlichen Unternehmensstatistiken, des Handelsregisters, der Insolvenzfälle und der bundesweite Länderaustausch von Registerdaten.

Jährlich: Umsatzsteuerdatei der Finanzbehörde in Berlin, Betriebsdatei der Bundesagentur für Arbeit, die Mitgliederdatei der Handwerkskammer Berlin, die Mitgliederdatei der Industrie- und Handelskammer zu Berlin, die Organschaftsdatei des Bundeszentralamtes für Steuern und der bundesweite Inventurländeraustausch.

Registerumfrage: Teilerhebung, Versand von Erhebungsbogen an Wirtschaftseinheiten mit gesetzlicher Auskunftspflicht. Wenn keine Übereinstimmung der administrativen Einheiten mit dem Unternehmensregister festgestellt wird, kann eine Registerumfrage gemäß § 7 StatRegG zur Feststellung der Kennziffern durchgeführt werden. Mit Hilfe der Umfrage können Dubletten im Register gefunden und gelöscht, Unternehmensstrukturen ermittelt und Merkmale neu zugeordnet werden. Weiterhin werden die Anschriften geprüft und gegebenenfalls bereinigt.

- **Erhebungsinstrumente und Berichtsweg**

Die genannten Verwaltungen übermitteln Dateien direkt oder über das Statistische Bundesamt. Technisch werden die Pflege des URS95 und die Befragungen durch Großrechnerdatenbankverfahren, Adressvergleichsprogramme und SQL-Datenbanken unterstützt. Die Registerumfragen werden mit Fragebogen postalisch und elektronisch im Internet durchgeführt.

- **Belastung der Auskunftspflichtigen**

Um die Berichtspflichtigen zu entlasten, werden Befragungen durch das URS95 in der Regel nur zweijährig durchgeführt. Des Weiteren wird das URS95 für eine Belastungskontrolle der Unternehmensstatistiken genutzt.

- **Dokumentation des Fragebogens**

Im September 2010 gab es einen Fragebogen für die Registerumfrage zur Feststellung und Prüfung der Kennziffern der jährlichen gelieferten administrativen Dateien.

Genauigkeit

- **Qualitative Gesamtbewertung der Genauigkeit**

Das Unternehmensregister – ausgewiesen nach der WZ 2008 – beinhaltet alle Unternehmen und Betriebe in Berlin. Die Unternehmen und Betriebe der Wirtschaftsbereiche „A: Land- und Forstwirtschaft, Fischerei“, „O: Öffentliche Verwaltung, Verteidigung, Sozialversicherung“, „U: Extraterritoriale Organisationen und Körperschaften“ und „T: Private Haushalte“ werden nur fakultativ aufgenommen.

- **Nicht stichprobenbedingte Fehler**

Durch die bei der Bundesagentur für Arbeit geführten sogenannten „Masterbetriebe“ wird die Belegung von Größenklassen von sozialversicherungspflichtig Beschäftigten regional verfälscht, da Masterbetriebe für sich und andere Betriebe (Filialen, Zweigstellen) des Unternehmens die Anzahl der sv-Beschäftigten zusammengefasst melden. Es besteht die Möglichkeit, dass nicht alle unselbstständigen Betriebe im Unternehmensregister erfasst sind.

- **Aktualität und Pünktlichkeit**

Veröffentlichungen wie der Statistische Bericht und die Internetpräsenz finden in der Regel im zweiten auf das Berichtsjahr folgenden Kalenderjahr statt.

- **Zeitliche und räumliche Vergleichbarkeit**

Auswertungen aus dem Unternehmensregister liegen ab Dezember 2003 für das Bundesgebiet und alle Bundesländer nach vergleichbarer Methodik vor.

- **Bezüge zu anderen Erhebungen**

Bei Vergleichen der Ergebnisse des Unternehmensregisters mit einzelnen Fachstatistiken ist zu beachten, dass unterschiedliche methodische Grundlagen und Besonderheiten zu abweichenden Ergebnissen führen. Für die Merkmale „Steuerbarer Umsatz aus Lieferungen und Leistungen“ und „Sozialversicherungspflichtig Beschäftigte“ gilt im Vergleich mit der nachfolgend angesprochenen Umsatzsteuer- und Beschäftigtenstatistik, dass sich in den Fachstatistiken hier die Anzahl der Wirtschaftseinheiten auf das Berichtsjahr der jeweiligen Merkmale bezieht, während die Anzahl der Wirtschaftseinheiten des Unternehmensregisters sich auf das laufende Kalenderjahr bezieht, also i. d. R. gut 18 Monate aktueller ist als das Berichtsjahr der genannten Merkmale. Im Unternehmensregister sind während dieses Zeitraumes Unternehmen und Betriebe stillgelegt und neue Einheiten aufgenommen worden. Auswertungen des Unternehmensregisters beziehen sich auf das aktuelle Auswertungsjahr, das bedeutet, dass sowohl die Anzahl der Einheiten als auch die Summen der beiden quantitativen Merkmale von den nachfolgend angesprochenen Statistiken abweichen können. In der Umsatzsteuerstatistik und beim Ausweis des steuerbaren Umsatzes aus Lieferungen und Leistungen im Unternehmensregister werden Organschaften unterschiedlich ausgewiesen. Die Organträger sind in der Regel im Wirtschaftsbereich der Dienstleistungen für Unternehmen angesiedelt und werden vom Unternehmensregister entsprechend geführt. In der Umsatzsteuerstatistik hingegen wird der steuerbare Umsatz des Organträgers dem Schwerpunkt der wirtschaftlichen Tätigkeit der Organschaft zugeordnet. Organgesellschaften werden in der Umsatzsteuerstatistik nicht erfasst. Im Unternehmensregister wird für Organschaftsmitglieder der steuerbare Umsatz nach einer bundeseinheitlichen Methodik geschätzt. Die Beschäftigtenstatistik erhält zum 30. Juni des Berichtsjahres von der Bundesagentur für Arbeit Personendatensätze mit den Merkmalen des Wohn- und Arbeitsortes. Im Unterschied hierzu erhält das Unternehmensregister zum 31.12. des Berichtsjahres von der Bundesagentur für Arbeit Datensätze mit dem Merkmal „Anzahl der sozialversicherungspflichtig Beschäftigten“ am Arbeitsort.

Weitere Informationsquellen

- **Publikationswege**

Der Inhalt dieses Berichtes ist kostenpflichtig als Broschüre und kostenfrei als xls- und pdf-Version im Internet erhältlich.

- **Kontakt**

Fachbereich Unternehmensregister, Gewerbeanzeigen, Insolvenzen am Standort Berlin (Referat 34B):
Telefon: 030 9021 – 3550/3823
Telefax: 030 9028 – 4029
E-Mail: unternehmen@statistik-bbb.de

Fachbereich Unternehmensregister, Gewerbeanzeigen, Insolvenzen am Standort Potsdam (Referat 34P):
Telefon: 0331 8173 – 1340/1351
Telefax: 0030 9028 – 4029
E-Mail: unternehmen@statistik-bbb.de

- **weiterführende Veröffentlichungen**

- Thomas Heymann: „Betriebe in Berlin 2004 nach Ortsteilen und Art der wirtschaftlichen Tätigkeit“ (Berliner Statistik - Monatsschrift 2005, ab Heft 6)
- Claudia Kathke: „Das Unternehmensregister richtig auswerten – aber wie?“ (Brandenburg: Daten + Analysen II/2006)
- Roland Sturm, Thorsten Tümmler: „Das statistische Unternehmensregister – Entwicklungsstand und Perspektiven“ (Wirtschaft und Statistik 10/2006)
- Patrizia Mödinger, Katja Philipp: „Erweiterte Auswertungen mit dem Unternehmensregister“ (Wirtschaft und Statistik 4/2007)
- Roland Sturm, Thorsten Tümmler, Rainer Opfermann: „Unternehmensverflechtungen im statistischen Unternehmensregister“ (Wirtschaft und Statistik 8/2009)
- Birgit Kleber, Roland Sturm, Thorsten Tümmler: „Ergebnisse zu Unternehmensgruppen aus dem Unternehmensregister“ (Wirtschaft und Statistik 6/2010)
- Hartmut Bömermann, Thomas Heymann: „Datenpool Berlin: Kleinräumige Unternehmensregisterdaten“ (Zeitschrift für die amtliche Statistik Berlin-Brandenburg 4/2011)

Merkmale, Indizes und Klassifikationen

- **Unternehmen**

bilden eine organisatorische Einheit zur Erzeugung von Waren und Dienstleistungen und verfügen in Bezug auf die Verwendung der ihr zufließenden und laufenden Mittel über eine gewisse Entscheidungsfreiheit (fachliches Prinzip). Ein Unternehmen übt eine oder mehrere Tätigkeiten an einem oder an mehreren Standorten aus:

- Einbetriebsunternehmen
üben ihre Tätigkeit an einem einzigen Standort in Berlin aus.
- Mehrbetriebsunternehmen
üben ihre Tätigkeit in Niederlassungen an mehreren Standorten in Berlin aus.
- Mehrländerunternehmen
üben ihre Tätigkeit in Betrieben an einem oder mehreren Standorten in Berlin sowie an weiteren Standorten in anderen Bundesländern aus.

- **Betriebe**

sind nur an einem Standort wirtschaftlich tätig (örtliches Prinzip). Ein Betrieb kann ein Einbetriebsunternehmen oder eine unselbstständige Niederlassung in Berlin sein.

• **Masterbetrieb**

Bei Masterbetrieben wird die Beschäftigtenmeldung für mehrere Betriebe innerhalb einer Gemeinde von der Bundesagentur für Arbeit als ein Betrieb erfasst. Das heißt, jene Betriebe, für die ein anderer Betrieb (Masterbetrieb) die Beschäftigtenangaben mit meldet, sind im URS95 nicht enthalten oder führen keine Ausprägung im Merkmal „sozialversicherungspflichtig Beschäftigte“.

• **Organschaft**

Ist ein rechtlich selbstständiges Unternehmen (Organ) in einem anderen Unternehmen (Organträger) derart eingegliedert, dass es keinen eigenen Willen hat, so verliert es seine steuerliche Selbstständigkeit bei den einzelnen Steuern in verschiedenem Maße. Die Eingliederung muss finanziell (Mehrheitsbeteiligung), wirtschaftlich (Einordnung nach Art einer unselbstständigen Betriebsabteilung) und organisatorisch (Personalunion hinsichtlich Geschäftsführung) vorliegen. Die Organschaft bedingt einen Gewinnabführungsvertrag, um der gewünschten Geltung bei steuerlicher Behandlung (Umsatz-, Gewerbe-, Körperschaft- und Einkommensteuer) zu entsprechen.

• **Sozialversicherungspflichtig Beschäftigte**

Sind Arbeitnehmer einschl. der zu ihrer Berufsausbildung Beschäftigten (Auszubildende u. a.), die krankenversicherungspflichtig, rentenversicherungspflichtig und/oder der Bundesagentur für Arbeit beitragspflichtig (Arbeitslosenversicherung nach dem Arbeitsförderungsgesetz) sind oder für die von den Arbeitgebern Beitragsteile zu den gesetzlichen Rentenversicherungen entrichtet werden müssen. Zu diesem Personenkreis gehören Arbeiter, Angestellte und Auszubildende. Sozialversicherungspflichtig Beschäftigte werden den Betrieben zugeordnet (örtliches Prinzip), d.h. die Summe der sozialversicherungspflichtig Beschäftigten von Betrieben in Berlin berücksichtigt auch jene von unselbstständigen Niederlassungen Nicht-Berliner Unternehmen. Anders wird die Summe der sozialversicherungspflichtig Beschäftigten bei Berliner Unternehmen gebildet, hier werden auch jene berücksichtigt, die an Niederlassungen des Berliner Unternehmens in anderen Bundesländern arbeiten.

• **Steuerbarer Umsatz aus Lieferungen und Leistungen**

Ist der Wert der abgerechneten Lieferungen und Leistungen an Dritte ohne die in Rechnung gestellte Umsatzsteuer einschließlich der Erlöse aus Lieferungen und Leistungen an mit dem Unternehmen verbundene rechtlich selbstständige Konzern- und Verkaufsgesellschaften im Geschäftsjahr (Jahreswert: min. 17 500 EUR). Im steuerbaren Umsatz aus Lieferungen und Leistungen sind Verbrauchssteuern und Kosten für Fracht, Verpackung und Porto enthalten. Der steuerbare Umsatz aus Lieferungen und Leistungen ist nur bei den Unternehmen ausgewiesen. Für Organschaftsmitglieder wird der steuerbare Umsatz nach einer bundeseinheitlichen Methodik geschätzt.

• **Wirtschaftliche Aktivität**

Im Unternehmensregister werden die Einheiten mit der Ausprägung wirtschaftlich „aktiv“ oder „inaktiv“ versehen. Inaktiv wird eine Einheit gesetzt, wenn die Tätigkeit

befristet eingestellt wird (ruht), wenn die Einheit erloschen ist (Insolvenz, Betriebsaufgabe, -einstellung, Übernahme), wenn die Einheit in ein anderes Bundesland verzogen ist, wenn eine Einheit bei den quantitativen Merkmalen „Steuerbarer Umsatz aus Lieferungen und Leistungen“ und „Sozialversicherungspflichtig Beschäftigte“ mindestens ein Jahr keine Ausprägung hat und die Einheit die für keine Wirtschaftsstatistik berichtspflichtig ist. Wenn diese Bedingungen nicht zutreffen, dann wird angenommen, dass die Einheit weiterhin wirtschaftlich aktiv ist.

• **Regionale Zuordnung**

Der Nachweis der „Sozialversicherungspflichtig Beschäftigten“ erfolgt nach dem sogenannten Arbeitsortprinzip.

Der Nachweis des „Steuerbaren Umsatzes aus Lieferungen und Leistungen“ erfolgt am Hauptsitz des Unternehmens.

Die Wirtschaftseinheiten des Unternehmensregisters werden regionalisiert. Die Regionalisierung wird durch einen Abgleich mit dem Regionalen Bezugssystem Berlin durchgeführt, in dem als Ergebnis den Registereinheiten die Koordinaten-Werte und Schlüsselnummern aller Regionaltypen zugeordnet werden. Das bedeutet, dass räumliche Auswertungen für die meisten in Berlin festgelegten Regionaleinheiten möglich sind (Anteil: 98,5 Prozent).

• **Klassifikationen**

- Statistisches Bundesamt: Klassifikation der Wirtschaftszweige mit Erläuterungen, Ausgabe 2008 (WZ 2008); Wiesbaden
- AGS - Amtlicher Gemeindeschlüssel
- Katalog der Rechtsformen
- Katalog des Staatsangehörigkeits- und Gebietsschlüssels
- Amt für Statistik Berlin-Brandenburg: Regionales Bezugssystem
- EVAS - Einheitliches Verzeichnis amtlicher Statistiken

• **Merkmale und Ausprägungen**

Art der Einheit:

- Unternehmen
- Betrieb

Wirtschaftszweig:

- Klassifikation der Wirtschaftszweige, Ausgabe 2008 (WZ 2008)

Rechtsform:

- Katalog der Rechtsformen

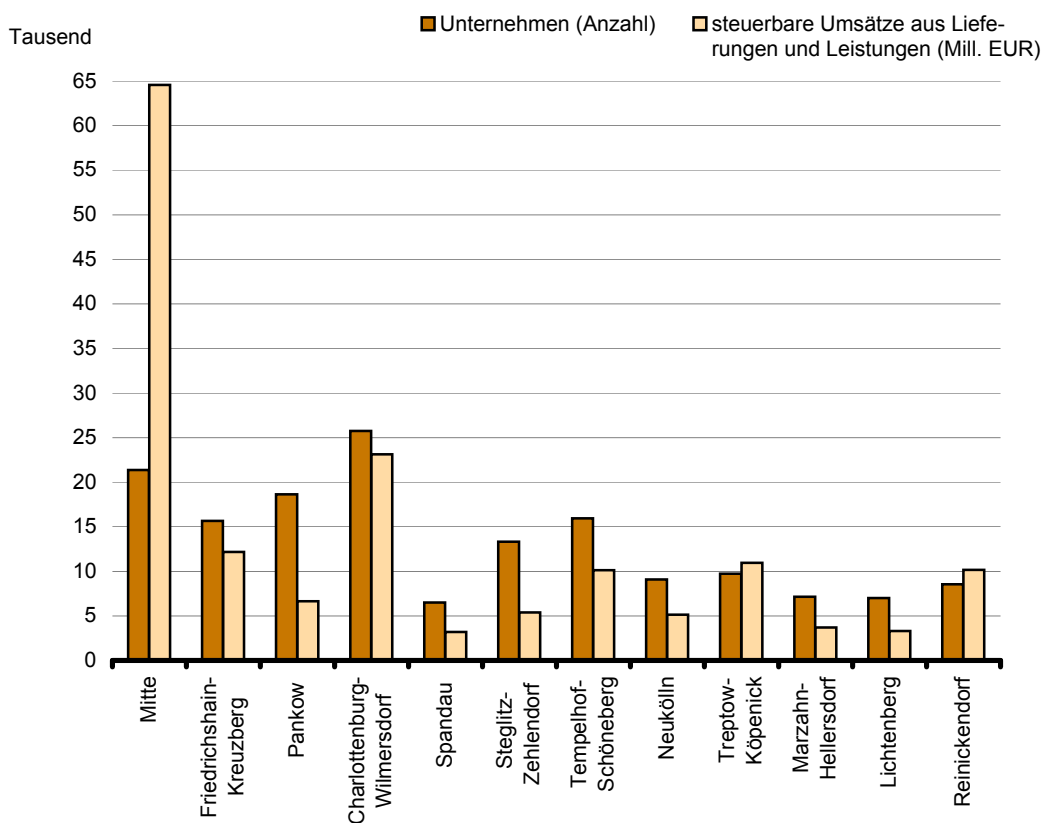
Steuerbarer Umsatz aus Lieferungen und Leistungen nach Angaben der Finanzverwaltung Berlin:

- in 1 000 EUR und Jahr (min. 17 500 EUR im Jahr)

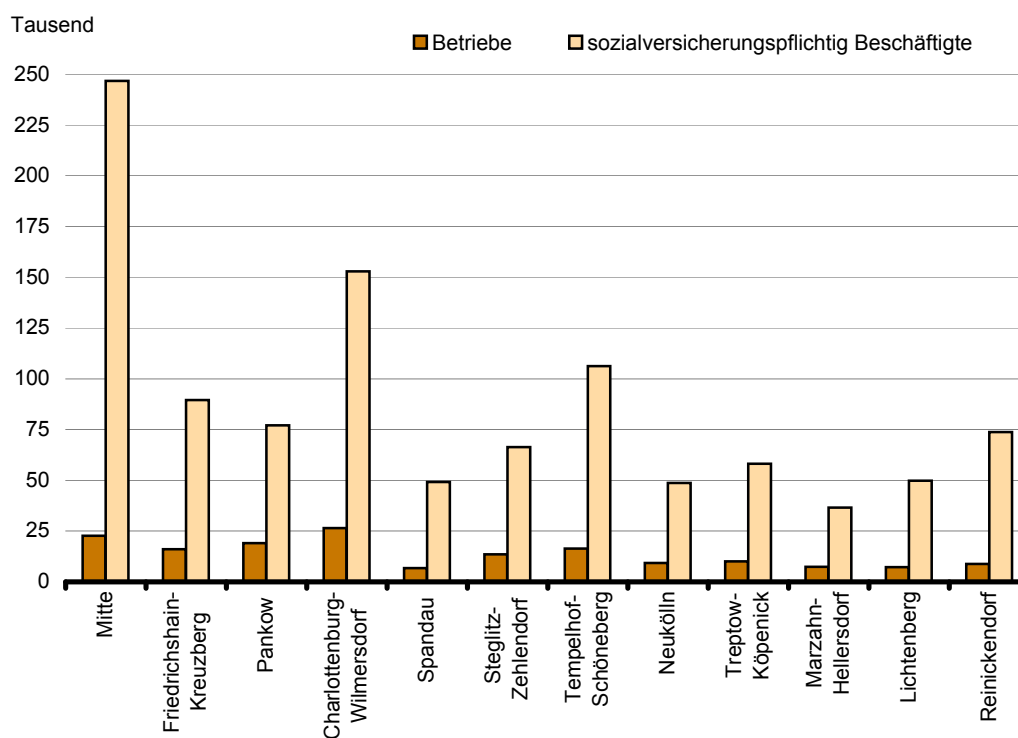
Sozialversicherungspflichtig Beschäftigte nach Angaben der Bundesagentur für Arbeit:

- Anzahl und Bezugszeitraum (Jahr)

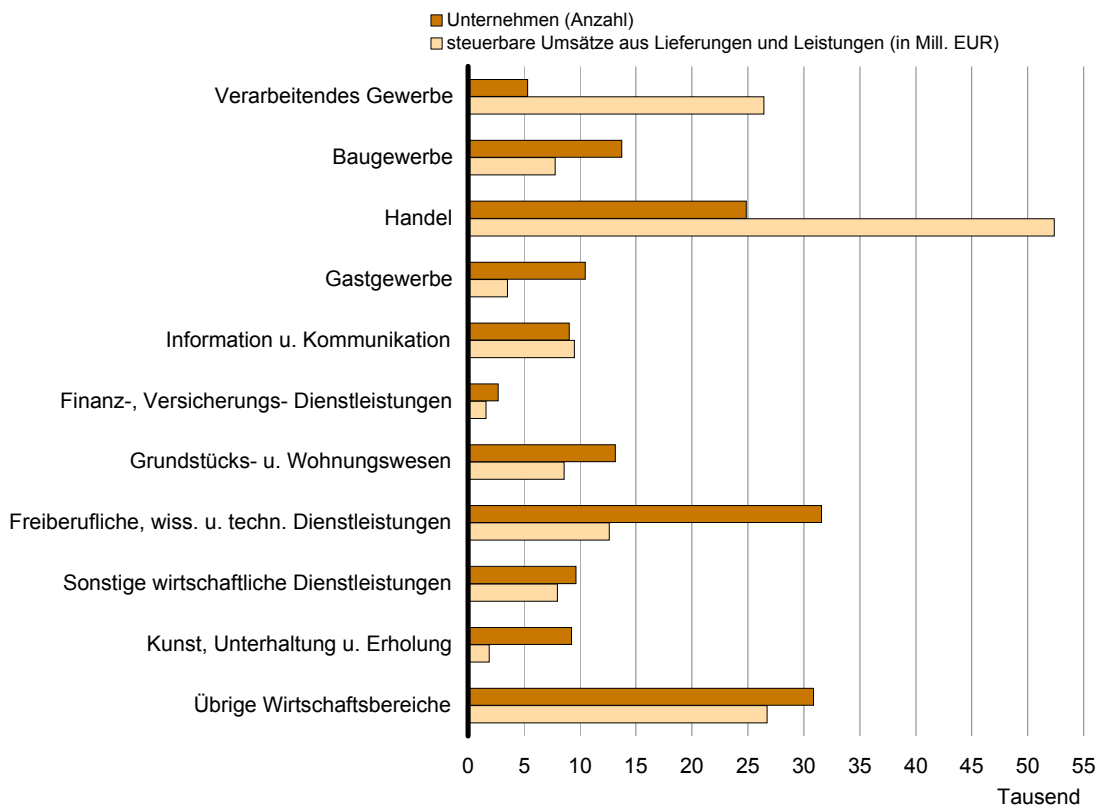
1 Unternehmen mit sozialversicherungspflichtig Beschäftigten und / oder steuerbaren Umsätzen aus Lieferungen und Leistungen in Berlin 2010 nach Bezirken



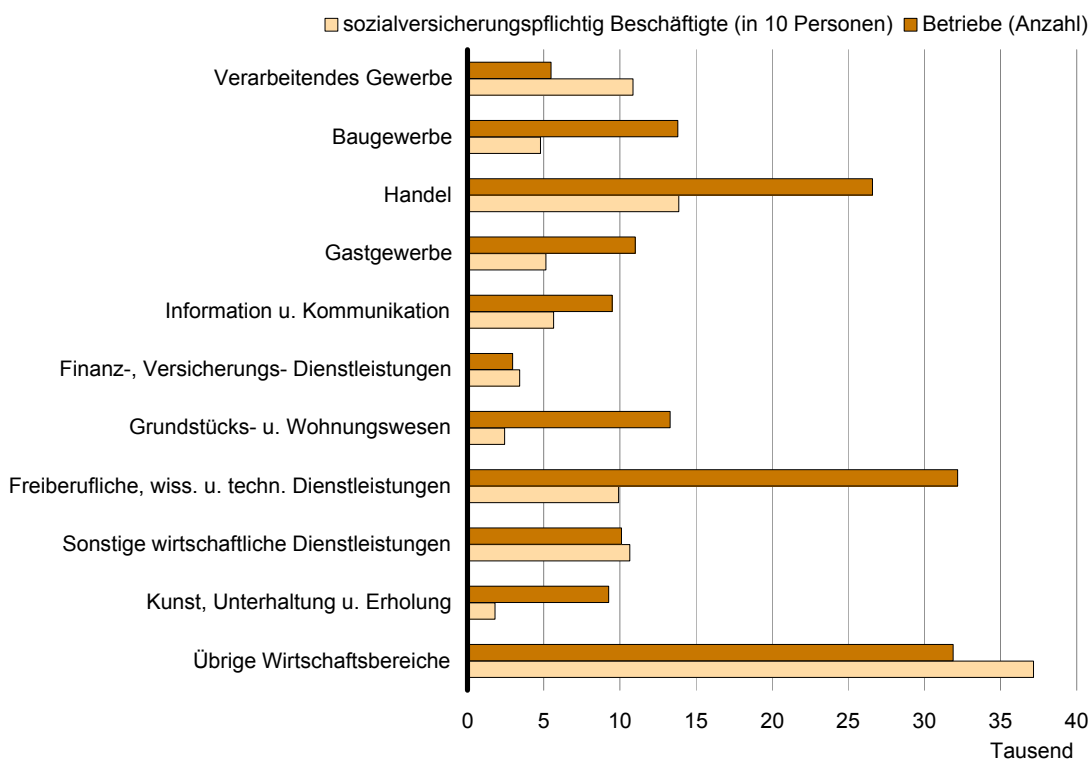
2 Betriebe mit sozialversicherungspflichtig Beschäftigten und / oder steuerbaren Umsätzen aus Lieferungen und Leistungen in Berlin 2010 nach Bezirken



3 Unternehmen mit sozialversicherungspflichtig Beschäftigten und / oder steuerbaren Umsätzen aus Lieferungen und Leistungen in Berlin 2010 nach Wirtschaftsabschnitten



4 Betriebe mit sozialversicherungspflichtig Beschäftigten und / oder steuerbaren Umsätzen aus Lieferungen und Leistungen in Berlin 2010 nach Wirtschaftsabschnitten



1 Unternehmen mit sozialversicherungspflichtig Beschäftigten und / oder steuerbaren Umsätzen aus Lieferungen und Leistungen in Berlin 2010 nach Wirtschaftsabschnitten und nach Beschäftigtengrößenklassen

Wirtschaftsabschnitt	Unter- nehmen	... mit sozialversicherungspflichtig Beschäftigten in 2010 von ... bis ...			
		0 bis 9	10 bis 49	50 bis 249	250 und mehr
		Anzahl			
B Bergbau und Gewinnung von Steinen und Erden	8	•	–	•	•
C Verarbeitendes Gewerbe	5 329	4 279	764	245	41
D Energieversorgung	233	206	16	6	5
E Wasserversorgung; Abwasser- und Abfallentsorgung und Beseitigung von Umweltverschmutzungen	276	•	46	•	•
F Baugewerbe	13 730	12 610	1 039	71	10
G Handel; Instandhaltung und Reparatur von Kraftfahrzeugen	24 864	23 226	1 380	228	30
H Verkehr und Lagerei	4 481	3 910	483	71	17
I Gastgewerbe	10 475	9 575	758	130	12
J Information und Kommunikation	9 051	8 301	603	126	21
K Erbringung von Finanz- und Versicherungsdienstleistungen	2 679	2 557	82	25	15
L Grundstücks- und Wohnungswesen	13 146	12 777	294	62	13
M Erbringung von freiberuflichen, wissenschaftlichen und technischen Dienstleistungen	31 564	30 143	1 208	175	38
N Erbringung von sonstigen wirtschaftlichen Dienstleistungen	9 627	8 655	665	226	81
P Erziehung und Unterricht	3 374	2 973	257	95	49
Q Gesundheits- und Sozialwesen	11 877	10 162	1 216	391	108
R Kunst, Unterhaltung und Erholung	9 229	9 040	142	37	10
S Erbringung von sonstigen Dienstleistungen	10 606	9 856	551	154	45
Insgesamt	160 549	148 488	9 504	2 060	497

2 Unternehmen mit sozialversicherungspflichtig Beschäftigten und / oder steuerbaren Umsätzen in aus Lieferungen und Leistungen Berlin 2010, die am 31.5.2012 noch aktiv waren, nach Wirtschaftsabschnitten und nach Beschäftigtengrößenklassen

Wirtschaftsabschnitt	Unter- nehmen	... mit sozialversicherungspflichtig Beschäftigten in 2010 von ... bis ...			
		0 bis 9	10 bis 49	50 bis 249	250 und mehr
		Anzahl			
B Bergbau und Gewinnung von Steinen und Erden	7	•	–	•	•
C Verarbeitendes Gewerbe	5 080	4 049	748	242	41
D Energieversorgung	221	195	•	6	•
E Wasserversorgung; Abwasser- und Abfallentsorgung und Beseitigung von Umweltverschmutzungen	263	•	•	•	•
F Baugewerbe	12 467	11 400	990	67	10
G Handel; Instandhaltung und Reparatur von Kraftfahrzeugen	23 623	22 014	1 354	•	•
H Verkehr und Lagerei	4 264	3 706	472	•	•
I Gastgewerbe	9 895	9 006	748	•	•
J Information und Kommunikation	8 697	7 963	589	•	•
K Erbringung von Finanz- und Versicherungsdienstleistungen	2 492	2 373	•	•	15
L Grundstücks- und Wohnungswesen	12 625	12 262	•	58	•
M Erbringung von freiberuflichen, wissenschaftlichen und technischen Dienstleistungen	30 861	29 448	1 200	175	38
N Erbringung von sonstigen wirtschaftlichen Dienstleistungen	9 139	8 201	641	•	•
P Erziehung und Unterricht	3 283	2 886	253	95	49
Q Gesundheits- und Sozialwesen	11 565	9 858	1 211	•	•
R Kunst, Unterhaltung und Erholung	9 062	8 876	139	37	10
S Erbringung von sonstigen Dienstleistungen	10 248	9 501	•	•	45
Insgesamt	153 792	141 945	9 327	2 026	494

3 Unternehmen mit sozialversicherungspflichtig Beschäftigten und / oder steuerbaren Umsätzen aus Lieferungen und Leistungen in Berlin 2010 nach Wirtschaftsabschnitten

Wirtschaftsabschnitt	Unternehmen	Sozialversicherungspflichtig Beschäftigte 2010	Steuerbarer Umsatz 2010 aus Lieferungen und Leistungen
	Anzahl		1 000 EUR
B Bergbau und Gewinnung von Steinen und Erden	8	•	•
C Verarbeitendes Gewerbe	5 329	111 083	26 438 554
D Energieversorgung	233	•	•
E Wasserversorgung; Abwasser- und Abfallentsorgung und Beseitigung von Umweltverschmutzungen	276	14 229	1 106 702
F Baugewerbe	13 730	54 303	7 770 194
G Handel; Instandhaltung und Reparatur von Kraftfahrzeugen	24 864	93 807	52 360 884
H Verkehr und Lagerei	4 481	63 107	10 720 313
I Gastgewerbe	10 475	48 110	3 530 343
J Information und Kommunikation	9 051	48 960	9 497 890
K Erbringung von Finanz- und Versicherungsdienstleistungen	2 679	21 930	1 604 357
L Grundstücks- und Wohnungswesen	13 146	27 486	8 582 299
M Erbringung von freiberuflichen, wissenschaftlichen und technischen Dienstleistungen	31 564	99 604	12 601 813
N Erbringung von sonstigen wirtschaftlichen Dienstleistungen	9 627	127 106	7 977 319
P Erziehung und Unterricht	3 374	67 704	763 050
Q Gesundheits- und Sozialwesen	11 877	194 077	3 590 141
R Kunst, Unterhaltung und Erholung	9 229	14 759	1 886 744
S Erbringung von sonstigen Dienstleistungen	10 606	78 450	2 270 708
Insgesamt	160 549	1 070 850	158 972 306

4 Unternehmen mit sozialversicherungspflichtig Beschäftigten und / oder steuerbaren Umsätzen aus Lieferungen und Leistungen in Berlin 2010, die am 31.5.2012 noch aktiv waren, nach Wirtschaftsabschnitten

Wirtschaftsabschnitt	Unternehmen	Sozialversicherungspflichtig Beschäftigte 2010	Steuerbarer Umsatz 2010 aus Lieferungen und Leistungen
	Anzahl		1 000 EUR
B Bergbau und Gewinnung von Steinen und Erden	7	•	•
C Verarbeitendes Gewerbe	5 080	110 200	26 270 690
D Energieversorgung	221	•	•
E Wasserversorgung; Abwasser- und Abfallentsorgung und Beseitigung von Umweltverschmutzungen	263	14 136	1 099 112
F Baugewerbe	12 467	52 155	7 107 410
G Handel; Instandhaltung und Reparatur von Kraftfahrzeugen	23 623	92 236	51 992 628
H Verkehr und Lagerei	4 264	62 682	10 663 950
I Gastgewerbe	9 895	47 648	3 483 591
J Information und Kommunikation	8 697	48 406	9 232 609
K Erbringung von Finanz- und Versicherungsdienstleistungen	2 492	21 648	1 546 109
L Grundstücks- und Wohnungswesen	12 625	26 994	8 357 490
M Erbringung von freiberuflichen, wissenschaftlichen und technischen Dienstleistungen	30 861	99 134	12 485 615
N Erbringung von sonstigen wirtschaftlichen Dienstleistungen	9 139	124 997	7 822 448
P Erziehung und Unterricht	3 283	67 580	746 567
Q Gesundheits- und Sozialwesen	11 565	193 309	3 579 647
R Kunst, Unterhaltung und Erholung	9 062	14 617	1 862 529
S Erbringung von sonstigen Dienstleistungen	10 248	78 147	2 252 891
Insgesamt	153 792	1 059 901	156 773 160

5 Unternehmen mit sozialversicherungspflichtig Beschäftigten und / oder steuerbaren Umsätzen aus Lieferungen und Leistungen in Berlin 2010 nach Umsatzgrößenklassen

Umsatzgrößenklasse	Unternehmen	Steuerbarer Umsatz 2010 aus Lieferungen und Leistungen	Darunter am 31.5.2012 noch aktiv	
			Unternehmen	steuerbarer Umsatz 2010 aus Lieferungen und Leistungen
	Anzahl	1 000 EUR	Anzahl	1 000 EUR
unter 50 Tsd. EUR	71 273	1 395 135	66 688	1 352 871
50 bis unter 100 Tsd. EUR	28 683	2 028 215	28 030	1 982 589
100 bis unter 250 Tsd. EUR	27 635	4 363 997	27 041	4 268 958
250 bis unter 500 Tsd. EUR	13 344	4 670 263	13 000	4 548 884
500 bis unter 750 Tsd. EUR	5 308	3 242 329	5 160	3 150 483
750 bis unter 1 Mill. EUR	3 008	2 599 046	2 932	2 532 947
1 bis unter 2 Mill. EUR	5 296	7 387 161	5 141	7 165 019
2 bis unter 5 Mill. EUR	3 379	10 447 602	3 256	10 071 951
5 bis unter 10 Mill. EUR	1 253	8 605 743	1 210	8 303 094
10 bis unter 20 Mill. EUR	663	9 233 455	640	8 922 537
20 bis unter 50 Mill. EUR	426	12 832 052	416	12 521 276
50 bis unter 100 Mill. EUR	147	10 475 603	144	10 260 846
100 bis unter 200 Mill. EUR	63	9 094 786	63	9 094 786
200 und mehr Mill. EUR	71	72 596 919	71	72 596 919
Insgesamt	160 549	158 972 306	153 792	156 773 160

6 Unternehmen mit sozialversicherungspflichtig Beschäftigten und / oder steuerbaren Umsätzen aus Lieferungen und Leistungen in Berlin 2010 nach Art der Rechtsform

Rechtsform	Unternehmen	Steuerbarer Umsatz 2010 aus Lieferungen und Leistungen	Darunter am 31.5.2012 noch aktiv	
			Unternehmen	steuerbarer Umsatz 2010 aus Lieferungen und Leistungen
	Anzahl	1 000 EUR	Anzahl	1 000 EUR
Eine Person als Inhaber	103 038	14 038 539	99 791	13 820 883
Mehrere Personen als Inhaber	13 398	3 568 417	13 039	3 538 300
OHG	573	1 245 838	553	1 234 673
KG	443	2 046 928	418	2 041 743
GmbH & Co. KG	3 941	19 808 275	3 588	19 250 902
GmbH	31 951	86 729 952	29 872	85 820 788
AG oder KGaA	748	24 186 259	687	24 137 946
Genossenschaft	127	782 013	124	766 971
Unternehmen der öffentlichen Hand	136	2 364 113	133	2 363 827
Verband	774	138 913	723	138 794
Sonstige öffentliche Rechtsform	647	1 121 619	633	1 121 619
Sonstige private Rechtsform ¹	4 773	2 941 440	4 231	2 536 714
Insgesamt	160 549	158 972 306	153 792	156 773 160

¹ Einschließlich ausländischer und ungeklärter Rechtsform

7 Unternehmen mit sozialversicherungspflichtig Beschäftigten und / oder steuerbaren Umsätzen aus Lieferungen und Leistungen in Berlin 2010 nach Bezirken und nach Beschäftigtengrößenklassen

Bezirke	Unter- nehmen	... mit sozialversicherungspflichtig Beschäftigten in 2010 von ... bis ...			
		0 bis 9	10 bis 49	50 bis 249	250 und mehr
		Anzahl			
Mitte	21 353	18 998	1 724	475	156
Friedrichshain-Kreuzberg	15 675	14 549	922	155	49
Pankow	18 634	17 618	818	163	35
Charlottenburg-Wilmersdorf	25 738	23 722	1 615	332	69
Spandau	6 493	5 991	407	85	10
Steglitz-Zehlendorf	13 337	12 551	609	142	35
Tempelhof-Schöneberg	15 932	14 746	950	198	38
Neukölln	9 068	8 430	515	105	18
Treptow-Köpenick	9 716	9 063	538	95	20
Marzahn-Hellersdorf	7 142	6 624	424	83	11
Lichtenberg	6 986	6 435	436	91	24
Reinickendorf	8 559	7 845	546	136	32
Berlin¹	160 549	148 488	9 504	2 060	497

8 Unternehmen mit sozialversicherungspflichtig Beschäftigten und / oder steuerbaren Umsätzen aus Lieferungen und Leistungen in Berlin 2010, die am 31.5.2012 noch aktiv waren, nach Bezirken nach Bezirken und nach Beschäftigtengrößenklassen

Bezirke	Unter- nehmen	... mit sozialversicherungspflichtig Beschäftigten in 2010 von ... bis ...			
		0 bis 9	10 bis 49	50 bis 249	250 und mehr
		Anzahl			
Mitte	20 356	18 042	1 690	•	•
Friedrichshain-Kreuzberg	15 131	14 017	910	155	49
Pankow	18 051	17 059	799	•	•
Charlottenburg-Wilmersdorf	24 656	22 675	1 590	•	•
Spandau	6 218	5 720	404	•	•
Steglitz-Zehlendorf	12 907	12 132	601	139	35
Tempelhof-Schöneberg	15 356	14 186	939	193	38
Neukölln	8 599	7 973	504	•	•
Treptow-Köpenick	9 321	8 687	520	•	•
Marzahn-Hellersdorf	6 875	6 369	413	•	•
Lichtenberg	6 673	6 132	427	•	•
Reinickendorf	8 199	7 503	530	•	•
Berlin¹	153 792	141 945	9 327	2 026	494

¹ Einschließlich nicht regionalisierbarer Einheiten

9 Betriebe mit sozialversicherungspflichtig Beschäftigten und / oder steuerbaren Umsätzen aus Lieferungen und Leistungen in Berlin 2010 nach Wirtschaftsabschnitten und nach Beschäftigtengrößenklassen

Wirtschaftsabschnitt	Betriebe	... mit sozialversicherungspflichtig Beschäftigten in 2010 von ... bis ...			
		0 bis 9	10 bis 49	50 bis 249	250 und mehr
		Anzahl			
B Bergbau und Gewinnung von Steinen und Erden	10	7	•	•	•
C Verarbeitendes Gewerbe	5 489	4 353	808	267	61
D Energieversorgung	257	219	•	•	•
E Wasserversorgung; Abwasser- und Abfallentsorgung und Beseitigung von Umweltverschmutzungen	291	217	53	17	4
F Baugewerbe	13 807	12 642	1 067	92	6
G Handel; Instandhaltung und Reparatur von Kraftfahrzeugen	26 600	24 348	1 802	392	58
H Verkehr und Lagerei	4 693	4 017	552	101	23
I Gastgewerbe	11 016	9 948	913	145	10
J Information und Kommunikation	9 495	8 567	723	174	31
K Erbringung von Finanz- und Versicherungsdienstleistungen	2 966	2 720	161	61	24
L Grundstücks- und Wohnungswesen	13 301	12 919	315	59	8
M Erbringung von freiberuflichen, wissenschaftlichen und technischen Dienstleistungen	32 185	30 554	1 366	225	40
N Erbringung von sonstigen wirtschaftlichen Dienstleistungen	10 102	8 877	793	351	81
P Erziehung und Unterricht	3 562	3 070	323	117	52
Q Gesundheits- und Sozialwesen	12 119	10 272	1 300	453	94
R Kunst, Unterhaltung und Erholung	9 280	9 071	149	48	12
S Erbringung von sonstigen Dienstleistungen	10 944	10 063	670	171	40
Insgesamt	166 117	151 864	11 020	2 682	551

10 Betriebe mit sozialversicherungspflichtig Beschäftigten und / oder steuerbaren Umsätzen aus Lieferungen und Leistungen in Berlin 2010, die am 31.5.2012 noch aktiv waren, nach Wirtschaftsabschnitten und nach Beschäftigtengrößenklassen

Wirtschaftsabschnitt	Betriebe	... mit sozialversicherungspflichtig Beschäftigten in 2010 von ... bis ...			
		0 bis 9	10 bis 49	50 bis 249	250 und mehr
		Anzahl			
B Bergbau und Gewinnung von Steinen und Erden	9	7	•	•	•
C Verarbeitendes Gewerbe	5 233	4 119	788	•	•
D Energieversorgung	242	206	•	•	•
E Wasserversorgung; Abwasser- und Abfallentsorgung und Beseitigung von Umweltverschmutzungen	277	206	•	•	•
F Baugewerbe	12 537	11 427	1 016	88	6
G Handel; Instandhaltung und Reparatur von Kraftfahrzeugen	25 280	23 072	1 767	383	58
H Verkehr und Lagerei	4 467	3 805	540	•	•
I Gastgewerbe	10 421	9 364	903	•	•
J Information und Kommunikation	9 121	8 209	708	•	•
K Erbringung von Finanz- und Versicherungsdienstleistungen	2 775	2 533	•	58	•
L Grundstücks- und Wohnungswesen	12 781	12 404	•	56	•
M Erbringung von freiberuflichen, wissenschaftlichen und technischen Dienstleistungen	31 481	29 859	1 359	•	•
N Erbringung von sonstigen wirtschaftlichen Dienstleistungen	9 600	8 409	769	341	81
P Erziehung und Unterricht	3 470	2 982	319	117	52
Q Gesundheits- und Sozialwesen	11 799	9 964	1 293	•	•
R Kunst, Unterhaltung und Erholung	9 105	8 899	146	48	12
S Erbringung von sonstigen Dienstleistungen	10 582	9 707	665	•	•
Insgesamt	159 180	145 172	10 821	2 639	548

11 Betriebe mit sozialversicherungspflichtig Beschäftigten und / oder steuerbaren Umsätzen aus Lieferungen und Leistungen in Berlin 2010 nach Wirtschaftsabschnitten

Wirtschaftsabschnitt	Betriebe	Sozialversicherungspflichtig Beschäftigte 2010
	Anzahl	
B Bergbau und Gewinnung von Steinen und Erden	10	203
C Verarbeitendes Gewerbe	5 489	108 607
D Energieversorgung	257	6 124
E Wasserversorgung; Abwasser- und Abfallentsorgung und Beseitigung von Umweltverschmutzungen	291	14 114
F Baugewerbe	13 807	47 977
G Handel; Instandhaltung und Reparatur von Kraftfahrzeugen	26 600	138 646
H Verkehr und Lagerei	4 693	54 577
I Gastgewerbe	11 016	51 593
J Information und Kommunikation	9 495	56 540
K Erbringung von Finanz- und Versicherungsdienstleistungen	2 966	34 262
L Grundstücks- und Wohnungswesen	13 301	24 377
M Erbringung von freiberuflichen, wissenschaftlichen und technischen Dienstleistungen	32 185	99 198
N Erbringung von sonstigen wirtschaftlichen Dienstleistungen	10 102	106 492
P Erziehung und Unterricht	3 562	70 320
Q Gesundheits- und Sozialwesen	12 119	166 215
R Kunst, Unterhaltung und Erholung	9 280	18 141
S Erbringung von sonstigen Dienstleistungen	10 944	60 154
Insgesamt	166 117	1 057 540

12 Betriebe mit sozialversicherungspflichtig Beschäftigten und / oder steuerbaren Umsätzen aus Lieferungen und Leistungen in Berlin 2010, die am 31.5.2012 noch aktiv waren, nach Wirtschaftsabschnitten

Wirtschaftsabschnitt	Betriebe	Sozialversicherungspflichtig Beschäftigte 2010
	Anzahl	
B Bergbau und Gewinnung von Steinen und Erden	9	•
C Verarbeitendes Gewerbe	5 233	107 750
D Energieversorgung	242	•
E Wasserversorgung; Abwasser- und Abfallentsorgung und Beseitigung von Umweltverschmutzungen	277	12 814
F Baugewerbe	12 537	45 861
G Handel; Instandhaltung und Reparatur von Kraftfahrzeugen	25 280	136 487
H Verkehr und Lagerei	4 467	54 115
I Gastgewerbe	10 421	51 108
J Information und Kommunikation	9 121	56 019
K Erbringung von Finanz- und Versicherungsdienstleistungen	2 775	33 778
L Grundstücks- und Wohnungswesen	12 781	23 939
M Erbringung von freiberuflichen, wissenschaftlichen und technischen Dienstleistungen	31 481	98 445
N Erbringung von sonstigen wirtschaftlichen Dienstleistungen	9 600	104 559
P Erziehung und Unterricht	3 470	70 190
Q Gesundheits- und Sozialwesen	11 799	165 208
R Kunst, Unterhaltung und Erholung	9 105	17 998
S Erbringung von sonstigen Dienstleistungen	10 582	59 810
Insgesamt	159 180	1 043 433

13 Betriebe mit sozialversicherungspflichtig Beschäftigten und / oder steuerbaren Umsätzen aus Lieferungen und Leistungen in Berlin 2010 nach Bezirken und nach Beschäftigtengrößenklassen

Bezirke	Betriebe	... mit sozialversicherungspflichtig Beschäftigten in 2010 von ... bis ...			
		0 bis 9	10 bis 49	50 bis 249	250 und mehr
		Anzahl			
Mitte	22 650	19 804	2 126	572	148
Friedrichshain-Kreuzberg	16 129	14 808	1 057	210	54
Pankow	19 062	17 876	949	201	36
Charlottenburg-Wilmersdorf	26 471	24 201	1 797	405	68
Spandau	6 706	6 115	457	111	23
Steglitz-Zehlendorf	13 571	12 681	694	159	37
Tempelhof-Schöneberg	16 469	15 062	1 081	274	52
Neukölln	9 355	8 605	576	155	19
Treptow-Köpenick	10 060	9 254	624	156	26
Marzahn-Hellersdorf	7 398	6 769	499	115	15
Lichtenberg	7 302	6 617	515	137	33
Reinickendorf	8 867	7 998	643	186	40
Berlin¹	166 117	151 864	11 020	2 682	551

14 Betriebe mit sozialversicherungspflichtig Beschäftigten und / oder steuerbaren Umsätzen aus Lieferungen und Leistungen in Berlin 2010, die am 31.5.2012 noch aktiv waren, nach Bezirken und nach Beschäftigtengrößenklassen

Bezirke	Betriebe	... mit sozialversicherungspflichtig Beschäftigten in 2010 von ... bis ...			
		0 bis 9	10 bis 49	50 bis 249	250 und mehr
		Anzahl			
Mitte	21 601	18 802	2 088	•	•
Friedrichshain-Kreuzberg	15 573	14 266	1 043	210	54
Pankow	18 464	17 305	927	196	36
Charlottenburg-Wilmersdorf	25 370	23 137	1 769	396	68
Spandau	6 430	5 844	453	•	•
Steglitz-Zehlendorf	13 140	12 261	686	156	37
Tempelhof-Schöneberg	15 872	14 490	1 063	•	•
Neukölln	8 874	8 136	565	•	•
Treptow-Köpenick	9 658	8 874	605	•	•
Marzahn-Hellersdorf	7 128	6 510	490	•	•
Lichtenberg	6 968	6 297	504	134	33
Reinickendorf	8 500	7 651	626	183	40
Berlin¹	159 180	145 172	10 821	2 639	548

¹ Einschließlich nicht regionalisierbarer Einheiten

15 Unternehmen mit sozialversicherungspflichtig Beschäftigten und / oder steuerbaren Umsätzen aus Lieferungen und Leistungen im Bezirk Mitte 2010 nach Wirtschaftsabschnitten

Wirtschaftsabschnitt	Unter- nehmen	Steuerbarer Um- satz 2010 aus Lieferungen und Leistungen	Darunter am 31.5.2012 noch aktiv	
			Unter- nehmen	steuerbarer Umsatz 2010 aus Lieferungen und Leistungen
	Anzahl	1 000 EUR	Anzahl	1 000 EUR
B Bergbau und Gewinnung von Steinen und Erden	5	•	4	•
C Verarbeitendes Gewerbe	569	9 288 518	542	9 280 456
D Energieversorgung	35	•	34	•
E Wasserversorgung; Abwasser- und Abfallentsorgung und Beseitigung von Umweltverschmutzungen	21	•	21	•
F Baugewerbe	1 010	416 991	873	386 556
G Handel; Instandhaltung und Reparatur von Kraftfahrzeugen	2 891	28 663 239	2 728	28 624 123
H Verkehr und Lagerei	455	4 925 970	431	4 912 328
I Gastgewerbe	1 592	1 282 353	1 481	1 262 239
J Information und Kommunikation	1 764	2 225 740	1 663	2 200 909
K Erbringung von Finanz- und Versicherungsdienstleistungen	385	610 106	358	557 502
L Grundstücks- und Wohnungswesen	1 768	2 250 399	1 691	2 206 864
M Erbringung von freiberuflichen, wissenschaftlichen und technischen Dienstleistungen	4 775	5 206 446	4 654	5 185 744
N Erbringung von sonstigen wirtschaftlichen Dienstleistungen	1 091	2 989 298	1 018	2 954 126
P Erziehung und Unterricht	448	177 997	441	177 707
Q Gesundheits- und Sozialwesen	1 306	1 418 274	1 265	1 418 274
R Kunst, Unterhaltung und Erholung	1 396	380 934	1 370	378 741
S Erbringung von sonstigen Dienstleistungen	1 842	794 288	1 782	792 459
Insgesamt	21 353	64 583 002	20 356	64 290 430

16 Betriebe mit sozialversicherungspflichtig Beschäftigten und / oder steuerbaren Umsätzen aus Lieferungen und Leistungen im Bezirk Mitte 2010 nach Wirtschaftsabschnitten

Wirtschaftsabschnitt	Betriebe	Sozialversiche- rungspflichtig Beschäftigte 2010	Darunter am 31.5.2012 noch aktiv	
			Betriebe	sozialversicherungs- pflichtig Beschäftigte 2010
	Anzahl			
B Bergbau und Gewinnung von Steinen und Erden	6	112	5	•
C Verarbeitendes Gewerbe	595	16 545	564	16 487
D Energieversorgung	44	2 096	41	•
E Wasserversorgung; Abwasser- und Abfallentsorgung und Beseitigung von Umweltverschmutzungen	21	4 362	21	4 362
F Baugewerbe	1 015	3 133	876	2 937
G Handel; Instandhaltung und Reparatur von Kraftfahrzeugen	3 180	22 483	2 999	22 169
H Verkehr und Lagerei	483	17 286	459	17 164
I Gastgewerbe	1 719	16 292	1 604	16 136
J Information und Kommunikation	1 940	19 318	1 831	19 105
K Erbringung von Finanz- und Versicherungsdienstleistungen	496	11 566	469	11 447
L Grundstücks- und Wohnungswesen	1 805	4 460	1 730	4 393
M Erbringung von freiberuflichen, wissenschaftlichen und technischen Dienstleistungen	5 016	28 052	4 892	27 746
N Erbringung von sonstigen wirtschaftlichen Dienstleistungen	1 205	24 475	1 125	24 062
P Erziehung und Unterricht	484	13 886	476	13 879
Q Gesundheits- und Sozialwesen	1 334	35 076	1 290	34 505
R Kunst, Unterhaltung und Erholung	1 411	7 997	1 385	7 975
S Erbringung von sonstigen Dienstleistungen	1 896	19 589	1 834	19 489
Insgesamt	22 650	246 728	21 601	244 032

17 Unternehmen mit sozialversicherungspflichtig Beschäftigten und / oder steuerbaren Umsätzen aus Lieferungen und Leistungen im Bezirk Friedrichshain-Kreuzberg 2010 nach Wirtschaftsabschnitten

Wirtschaftsabschnitt	Unter- nehmen	Steuerbarer Um- satz 2010 aus Lieferungen und Leistungen	Darunter am 31.5.2012 noch aktiv	
			Unter- nehmen	steuerbarer Umsatz 2010 aus Lieferungen und Leistungen
	Anzahl	1 000 EUR	Anzahl	1 000 EUR
B Bergbau und Gewinnung von Steinen und Erden	2	•	2	•
C Verarbeitendes Gewerbe	566	3 037 350	544	3 035 781
D Energieversorgung	18	•	17	•
E Wasserversorgung; Abwasser- und Abfallentsorgung und Beseitigung von Umweltverschmutzungen	9	18 744	9	18 744
F Baugewerbe	799	271 021	723	261 346
G Handel; Instandhaltung und Reparatur von Kraftfahrzeugen	2 091	1 451 019	1 992	1 440 565
H Verkehr und Lagerei	326	123 897	313	122 061
I Gastgewerbe	1 324	308 346	1 271	303 137
J Information und Kommunikation	1 404	3 322 285	1 362	3 234 567
K Erbringung von Finanz- und Versicherungsdienstleistungen	175	•	168	•
L Grundstücks- und Wohnungswesen	780	1 243 472	754	1 242 272
M Erbringung von freiberuflichen, wissenschaftlichen und technischen Dienstleistungen	3 519	935 207	3 451	931 805
N Erbringung von sonstigen wirtschaftlichen Dienstleistungen	838	710 957	798	706 534
P Erziehung und Unterricht	384	71 572	371	71 045
Q Gesundheits- und Sozialwesen	912	113 066	885	113 066
R Kunst, Unterhaltung und Erholung	1 538	225 135	1 511	223 772
S Erbringung von sonstigen Dienstleistungen	990	269 857	960	269 288
Insgesamt	15 675	12 175 008	15 131	12 046 860

18 Betriebe mit sozialversicherungspflichtig Beschäftigten und / oder steuerbaren Umsätzen aus Lieferungen und Leistungen im Bezirk Friedrichshain-Kreuzberg 2010 nach Wirtschaftsabschnitten

Wirtschaftsabschnitt	Betriebe	Sozialversiche- rungspflichtig Beschäftigte 2010	Darunter am 31.5.2012 noch aktiv	
			Betriebe	sozialversicherungs- pflichtig Beschäftigte 2010
	Anzahl			
B Bergbau und Gewinnung von Steinen und Erden	2	•	2	•
C Verarbeitendes Gewerbe	569	4 952	546	4 931
D Energieversorgung	19	•	18	•
E Wasserversorgung; Abwasser- und Abfallentsorgung und Beseitigung von Umweltverschmutzungen	10	212	10	212
F Baugewerbe	805	2 388	728	2 266
G Handel; Instandhaltung und Reparatur von Kraftfahrzeugen	2 171	7 029	2 067	6 967
H Verkehr und Lagerei	340	4 716	326	4 693
I Gastgewerbe	1 396	5 212	1 341	5 185
J Information und Kommunikation	1 443	9 345	1 401	9 301
K Erbringung von Finanz- und Versicherungsdienstleistungen	196	•	188	•
L Grundstücks- und Wohnungswesen	792	2 353	766	2 340
M Erbringung von freiberuflichen, wissenschaftlichen und technischen Dienstleistungen	3 582	8 263	3 513	8 223
N Erbringung von sonstigen wirtschaftlichen Dienstleistungen	890	13 842	852	13 754
P Erziehung und Unterricht	414	5 282	401	5 269
Q Gesundheits- und Sozialwesen	936	13 769	908	13 768
R Kunst, Unterhaltung und Erholung	1 550	1 067	1 523	1 061
S Erbringung von sonstigen Dienstleistungen	1 014	9 658	983	9 645
Insgesamt	16 129	89 596	15 573	89 104

19 Unternehmen mit sozialversicherungspflichtig Beschäftigten und / oder steuerbaren Umsätzen aus Lieferungen und Leistungen im Bezirk Pankow 2010 nach Wirtschaftsabschnitten

Wirtschaftsabschnitt	Unter- nehmen	Steuerbarer Um- satz 2010 aus Lieferungen und Leistungen	Darunter am 31.5.2012 noch aktiv	
			Unter- nehmen	steuerbarer Umsatz 2010 aus Lieferungen und Leistungen
	Anzahl	1 000 EUR	Anzahl	1 000 EUR
B Bergbau und Gewinnung von Steinen und Erden	1	•	1	•
C Verarbeitendes Gewerbe	555	1 162 809	540	1 160 604
D Energieversorgung	25	•	24	•
E Wasserversorgung; Abwasser- und Abfallentsorgung und Beseitigung von Umweltverschmutzungen	30	•	28	•
F Baugewerbe	1 865	737 638	1 749	680 057
G Handel; Instandhaltung und Reparatur von Kraftfahrzeugen	2 552	1 839 653	2 452	1 765 035
H Verkehr und Lagerei	381	97 590	363	96 593
I Gastgewerbe	1 096	182 987	1 044	181 007
J Information und Kommunikation	1 242	443 863	1 208	440 499
K Erbringung von Finanz- und Versicherungsdienstleistungen	251	48 473	232	48 339
L Grundstücks- und Wohnungswesen	874	290 585	845	287 553
M Erbringung von freiberuflichen, wissenschaftlichen und technischen Dienstleistungen	4 056	654 856	3 987	651 795
N Erbringung von sonstigen wirtschaftlichen Dienstleistungen	1 122	592 801	1 083	546 376
P Erziehung und Unterricht	410	102 882	393	88 666
Q Gesundheits- und Sozialwesen	1 242	106 449	1 208	106 346
R Kunst, Unterhaltung und Erholung	1 734	170 859	1 721	162 743
S Erbringung von sonstigen Dienstleistungen	1 198	122 623	1 173	121 931
Insgesamt	18 634	6 659 865	18 051	6 439 373

20 Betriebe mit sozialversicherungspflichtig Beschäftigten und / oder steuerbaren Umsätzen aus Lieferungen und Leistungen im Bezirk Pankow 2010 nach Wirtschaftsabschnitten

Wirtschaftsabschnitt	Betriebe	Sozialversiche- rungspflichtig Beschäftigte 2010	Darunter am 31.5.2012 noch aktiv	
			Betriebe	sozialversicherungs- pflichtig Beschäftigte 2010
	Anzahl			
B Bergbau und Gewinnung von Steinen und Erden	1	•	1	•
C Verarbeitendes Gewerbe	565	4 845	549	4 802
D Energieversorgung	26	•	25	•
E Wasserversorgung; Abwasser- und Abfallentsorgung und Beseitigung von Umweltverschmutzungen	32	•	30	•
F Baugewerbe	1 869	6 006	1 752	5 749
G Handel; Instandhaltung und Reparatur von Kraftfahrzeugen	2 697	12 463	2 595	12 282
H Verkehr und Lagerei	389	3 316	371	3 294
I Gastgewerbe	1 129	2 947	1 076	2 923
J Information und Kommunikation	1 282	4 565	1 246	4 532
K Erbringung von Finanz- und Versicherungsdienstleistungen	258	1 051	239	1 045
L Grundstücks- und Wohnungswesen	888	1 527	859	1 522
M Erbringung von freiberuflichen, wissenschaftlichen und technischen Dienstleistungen	4 100	6 363	4 029	6 346
N Erbringung von sonstigen wirtschaftlichen Dienstleistungen	1 163	8 549	1 122	8 200
P Erziehung und Unterricht	433	5 235	417	5 213
Q Gesundheits- und Sozialwesen	1 267	15 721	1 231	15 700
R Kunst, Unterhaltung und Erholung	1 742	621	1 727	609
S Erbringung von sonstigen Dienstleistungen	1 221	3 417	1 195	3 363
Insgesamt	19 062	77 015	18 464	75 945

21 Unternehmen mit sozialversicherungspflichtig Beschäftigten und / oder steuerbaren Umsätzen aus Lieferungen und Leistungen im Bezirk Charlottenburg-Wilmersdorf 2010 nach Wirtschaftsabschnitten

Wirtschaftsabschnitt	Unter- nehmen	Steuerbarer Um- satz 2010 aus Lieferungen und Leistungen	Darunter am 31.5.2012 noch aktiv	
			Unter- nehmen	steuerbarer Umsatz 2010 aus Lieferungen und Leistungen
	Anzahl	1 000 EUR	Anzahl	1 000 EUR
B Bergbau und Gewinnung von Steinen und Erden	–	–	–	–
C Verarbeitendes Gewerbe	514	702 772	497	695 774
D Energieversorgung	68	124 241	66	•
E Wasserversorgung; Abwasser- und Abfallentsorgung und Beseitigung von Umweltverschmutzungen	15	53 063	13	•
F Baugewerbe	1 075	695 255	960	644 131
G Handel; Instandhaltung und Reparatur von Kraftfahrzeugen	3 593	6 268 961	3 395	6 196 734
H Verkehr und Lagerei	449	4 118 993	417	4 113 088
I Gastgewerbe	1 615	814 097	1 528	805 248
J Information und Kommunikation	1 240	2 255 375	1 181	2 112 252
K Erbringung von Finanz- und Versicherungsdienstleistungen	643	715 855	598	712 283
L Grundstücks- und Wohnungswesen	3 831	2 089 383	3 676	1 972 850
M Erbringung von freiberuflichen, wissenschaftlichen und technischen Dienstleistungen	6 433	2 926 377	6 268	2 909 320
N Erbringung von sonstigen wirtschaftlichen Dienstleistungen	1 226	891 469	1 166	874 502
P Erziehung und Unterricht	527	160 722	512	160 406
Q Gesundheits- und Sozialwesen	1 731	364 547	1 681	355 928
R Kunst, Unterhaltung und Erholung	1 310	611 073	1 286	610 560
S Erbringung von sonstigen Dienstleistungen	1 468	350 046	1 412	344 140
Insgesamt	25 738	23 142 229	24 656	22 683 600

22 Betriebe mit sozialversicherungspflichtig Beschäftigten und / oder steuerbaren Umsätzen aus Lieferungen und Leistungen im Bezirk Charlottenburg-Wilmersdorf 2010 nach Wirtschaftsabschnitten

Wirtschaftsabschnitt	Betriebe	Sozialversiche- rungspflichtig Beschäftigte 2010	Darunter am 31.5.2012 noch aktiv	
			Betriebe	sozialversicherungs- pflichtig Beschäftigte 2010
	Anzahl			
B Bergbau und Gewinnung von Steinen und Erden	–	–	–	–
C Verarbeitendes Gewerbe	517	3 152	500	3 138
D Energieversorgung	73	302	71	•
E Wasserversorgung; Abwasser- und Abfallentsorgung und Beseitigung von Umweltverschmutzungen	13	245	11	•
F Baugewerbe	1 076	4 327	961	4 203
G Handel; Instandhaltung und Reparatur von Kraftfahrzeugen	3 799	18 870	3 596	18 506
H Verkehr und Lagerei	477	7 082	444	7 032
I Gastgewerbe	1 674	10 287	1 584	10 177
J Information und Kommunikation	1 290	10 280	1 226	10 175
K Erbringung von Finanz- und Versicherungsdienstleistungen	725	11 578	679	11 549
L Grundstücks- und Wohnungswesen	3 854	6 577	3 697	6 282
M Erbringung von freiberuflichen, wissenschaftlichen und technischen Dienstleistungen	6 554	24 565	6 391	24 348
N Erbringung von sonstigen wirtschaftlichen Dienstleistungen	1 294	15 700	1 232	15 270
P Erziehung und Unterricht	543	11 201	527	11 195
Q Gesundheits- und Sozialwesen	1 750	17 215	1 700	16 999
R Kunst, Unterhaltung und Erholung	1 313	2 856	1 288	2 851
S Erbringung von sonstigen Dienstleistungen	1 519	8 734	1 463	8 650
Insgesamt	26 471	152 971	25 370	150 921

23 Unternehmen mit sozialversicherungspflichtig Beschäftigten und / oder steuerbaren Umsätzen aus Lieferungen und Leistungen im Bezirk Spandau 2010 nach Wirtschaftsabschnitten

Wirtschaftsabschnitt	Unter- nehmen	Steuerbarer Um- satz 2010 aus Lieferungen und Leistungen	Darunter am 31.5.2012 noch aktiv	
			Unter- nehmen	steuerbarer Umsatz 2010 aus Lieferungen und Leistungen
	Anzahl	1 000 EUR	Anzahl	1 000 EUR
B Bergbau und Gewinnung von Steinen und Erden	–	–	–	–
C Verarbeitendes Gewerbe	250	598 721	232	576 111
D Energieversorgung	4	679	4	679
E Wasserversorgung; Abwasser- und Abfallentsorgung und Beseitigung von Umweltverschmutzungen	18	83 090	18	83 090
F Baugewerbe	719	343 023	649	308 825
G Handel; Instandhaltung und Reparatur von Kraftfahrzeugen	1 248	1 121 891	1 198	1 098 394
H Verkehr und Lagerei	315	127 419	304	125 796
I Gastgewerbe	480	102 697	454	101 189
J Information und Kommunikation	238	71 532	231	71 357
K Erbringung von Finanz- und Versicherungsdienstleistungen	83	12 162	78	12 162
L Grundstücks- und Wohnungswesen	526	90 872	513	90 576
M Erbringung von freiberuflichen, wissenschaftlichen und technischen Dienstleistungen	790	306 175	769	303 695
N Erbringung von sonstigen wirtschaftlichen Dienstleistungen	490	149 827	467	147 258
P Erziehung und Unterricht	117	12 884	114	•
Q Gesundheits- und Sozialwesen	631	103 672	615	102 974
R Kunst, Unterhaltung und Erholung	188	30 366	186	•
S Erbringung von sonstigen Dienstleistungen	396	31 204	386	30 893
Insgesamt	6 493	3 186 214	6 218	3 096 115

24 Betriebe mit sozialversicherungspflichtig Beschäftigten und / oder steuerbaren Umsätzen aus Lieferungen und Leistungen im Bezirk Spandau 2010 nach Wirtschaftsabschnitten

Wirtschaftsabschnitt	Betriebe	Sozialversiche- rungspflichtig Beschäftigte 2010	Darunter am 31.5.2012 noch aktiv	
			Betriebe	sozialversicherungs- pflichtig Beschäftigte 2010
	Anzahl			
B Bergbau und Gewinnung von Steinen und Erden	–	–	–	–
C Verarbeitendes Gewerbe	261	16 041	243	16 016
D Energieversorgung	4	•	4	•
E Wasserversorgung; Abwasser- und Abfallentsorgung und Beseitigung von Umweltverschmutzungen	21	394	21	394
F Baugewerbe	726	2 827	656	2 616
G Handel; Instandhaltung und Reparatur von Kraftfahrzeugen	1 321	6 692	1 272	6 665
H Verkehr und Lagerei	329	1 852	317	1 851
I Gastgewerbe	509	1 932	483	1 920
J Information und Kommunikation	249	1 949	241	1 947
K Erbringung von Finanz- und Versicherungsdienstleistungen	85	•	80	•
L Grundstücks- und Wohnungswesen	530	385	517	377
M Erbringung von freiberuflichen, wissenschaftlichen und technischen Dienstleistungen	793	1 421	773	1 420
N Erbringung von sonstigen wirtschaftlichen Dienstleistungen	506	3 077	482	3 061
P Erziehung und Unterricht	119	1 486	116	1 486
Q Gesundheits- und Sozialwesen	645	9 299	629	9 290
R Kunst, Unterhaltung und Erholung	189	•	187	•
S Erbringung von sonstigen Dienstleistungen	419	1 267	409	1 264
Insgesamt	6 706	49 211	6 430	48 895

25 Unternehmen mit sozialversicherungspflichtig Beschäftigten und / oder steuerbaren Umsätzen aus Lieferungen und Leistungen im Bezirk Steglitz-Zehlendorf 2010 nach Wirtschaftsabschnitten

Wirtschaftsabschnitt	Unter- nehmen	Steuerbarer Um- satz 2010 aus Lieferungen und Leistungen	Darunter am 31.5.2012 noch aktiv	
			Unter- nehmen	steuerbarer Umsatz 2010 aus Lieferungen und Leistungen
	Anzahl	1 000 EUR	Anzahl	1 000 EUR
B Bergbau und Gewinnung von Steinen und Erden	–	–	–	–
C Verarbeitendes Gewerbe	409	1 071 620	391	1 069 920
D Energieversorgung	18	8 220	15	•
E Wasserversorgung; Abwasser- und Abfallentsorgung und Beseitigung von Umweltverschmutzungen	18	6 811	16	•
F Baugewerbe	951	415 229	864	390 467
G Handel; Instandhaltung und Reparatur von Kraftfahrzeugen	1 775	1 526 285	1 715	1 501 089
H Verkehr und Lagerei	258	57 392	249	56 379
I Gastgewerbe	644	141 740	622	140 761
J Information und Kommunikation	588	171 555	573	169 929
K Erbringung von Finanz- und Versicherungsdienstleistungen	269	27 492	257	27 492
L Grundstücks- und Wohnungswesen	1 711	489 824	1 658	488 056
M Erbringung von freiberuflichen, wissenschaftlichen und technischen Dienstleistungen	2 959	531 154	2 910	526 927
N Erbringung von sonstigen wirtschaftlichen Dienstleistungen	729	417 935	706	417 365
P Erziehung und Unterricht	341	48 671	334	48 564
Q Gesundheits- und Sozialwesen	1 279	234 788	1 242	234 349
R Kunst, Unterhaltung und Erholung	598	93 667	589	93 388
S Erbringung von sonstigen Dienstleistungen	790	160 511	766	160 015
Insgesamt	13 337	5 402 894	12 907	5 338 802

26 Betriebe mit sozialversicherungspflichtig Beschäftigten und / oder steuerbaren Umsätzen aus Lieferungen und Leistungen im Bezirk Steglitz-Zehlendorf 2010 nach Wirtschaftsabschnitten

Wirtschaftsabschnitt	Betriebe	Sozialversiche- rungspflichtig Beschäftigte 2010	Darunter am 31.5.2012 noch aktiv	
			Betriebe	sozialversicherungs- pflichtig Beschäftigte 2010
	Anzahl			
B Bergbau und Gewinnung von Steinen und Erden	—	—	—	—
C Verarbeitendes Gewerbe	411	5 651	395	5 631
D Energieversorgung	18	•	15	•
E Wasserversorgung; Abwasser- und Abfallentsorgung und Beseitigung von Umweltverschmutzungen	19	•	17	•
F Baugewerbe	954	3 465	867	3 311
G Handel; Instandhaltung und Reparatur von Kraftfahrzeugen	1 873	9 589	1 809	9 449
H Verkehr und Lagerei	265	1 934	256	1 922
I Gastgewerbe	669	2 289	647	2 261
J Information und Kommunikation	586	812	571	807
K Erbringung von Finanz- und Versicherungsdienstleistungen	270	286	258	285
L Grundstücks- und Wohnungswesen	1 721	2 022	1 667	2 011
M Erbringung von freiberuflichen, wissenschaftlichen und technischen Dienstleistungen	2 964	6 700	2 916	6 689
N Erbringung von sonstigen wirtschaftlichen Dienstleistungen	749	4 394	726	4 388
P Erziehung und Unterricht	351	8 799	344	8 798
Q Gesundheits- und Sozialwesen	1 302	16 901	1 265	16 861
R Kunst, Unterhaltung und Erholung	593	642	584	642
S Erbringung von sonstigen Dienstleistungen	826	2 704	803	2 696
Insgesamt	13 571	66 341	13 140	65 842

27 Unternehmen mit sozialversicherungspflichtig Beschäftigten und / oder steuerbaren Umsätzen aus Lieferungen und Leistungen im Bezirk Tempelhof-Schöneberg 2010 nach Wirtschaftsabschnitten

Wirtschaftsabschnitt	Unter- nehmen	Steuerbarer Um- satz 2010 aus Lieferungen und Leistungen	Darunter am 31.5.2012 noch aktiv	
			Unter- nehmen	steuerbarer Umsatz 2010 aus Lieferungen und Leistungen
	Anzahl	1 000 EUR	Anzahl	1 000 EUR
B Bergbau und Gewinnung von Steinen und Erden	–	–	–	–
C Verarbeitendes Gewerbe	647	1 680 268	627	1 676 248
D Energieversorgung	15	4 681	15	4 681
E Wasserversorgung; Abwasser- und Abfallentsorgung und Beseitigung von Umweltverschmutzungen	28	90 565	26	•
F Baugewerbe	1 301	1 110 382	1 218	1 027 475
G Handel; Instandhaltung und Reparatur von Kraftfahrzeugen	2 821	3 643 565	2 687	3 603 538
H Verkehr und Lagerei	502	578 614	479	566 005
I Gastgewerbe	1 017	217 455	972	215 146
J Information und Kommunikation	770	313 840	749	313 419
K Erbringung von Finanz- und Versicherungsdienstleistungen	228	32 053	212	•
L Grundstücks- und Wohnungswesen	1 286	251 809	1 234	242 724
M Erbringung von freiberuflichen, wissenschaftlichen und technischen Dienstleistungen	2 982	643 949	2 930	641 148
N Erbringung von sonstigen wirtschaftlichen Dienstleistungen	898	1 046 428	850	1 039 284
P Erziehung und Unterricht	378	73 636	369	73 584
Q Gesundheits- und Sozialwesen	1 259	91 578	1 234	91 246
R Kunst, Unterhaltung und Erholung	874	126 792	861	126 150
S Erbringung von sonstigen Dienstleistungen	926	235 442	893	234 324
Insgesamt	15 932	10 141 057	15 356	9 975 210

28 Betriebe mit sozialversicherungspflichtig Beschäftigten und / oder steuerbaren Umsätzen aus Lieferungen und Leistungen im Bezirk Tempelhof-Schöneberg 2010 nach Wirtschaftsabschnitten

Wirtschaftsabschnitt	Betriebe	Sozialversiche- rungspflichtig Beschäftigte 2010	Darunter am 31.5.2012 noch aktiv	
			Betriebe	sozialversicherungs- pflichtig Beschäftigte 2010
	Anzahl			
B Bergbau und Gewinnung von Steinen und Erden	–	–	–	–
C Verarbeitendes Gewerbe	671	16 545	650	16 486
D Energieversorgung	17	•	17	•
E Wasserversorgung; Abwasser- und Abfallentsorgung und Beseitigung von Umweltverschmutzungen	29	•	26	•
F Baugewerbe	1 318	6 414	1 234	6 175
G Handel; Instandhaltung und Reparatur von Kraftfahrzeugen	3 004	17 929	2 863	17 719
H Verkehr und Lagerei	530	8 063	506	8 016
I Gastgewerbe	1 064	3 552	1 016	3 509
J Information und Kommunikation	813	4 135	788	4 131
K Erbringung von Finanz- und Versicherungsdienstleistungen	248	•	231	•
L Grundstücks- und Wohnungswesen	1 300	1 472	1 248	1 464
M Erbringung von freiberuflichen, wissenschaftlichen und technischen Dienstleistungen	3 030	6 847	2 978	6 832
N Erbringung von sonstigen wirtschaftlichen Dienstleistungen	932	6 702	884	6 417
P Erziehung und Unterricht	395	5 048	386	4 988
Q Gesundheits- und Sozialwesen	1 279	14 392	1 253	14 289
R Kunst, Unterhaltung und Erholung	879	1 636	866	1 631
S Erbringung von sonstigen Dienstleistungen	960	3 541	926	3 524
Insgesamt	16 469	106 196	15 872	103 668

29 Unternehmen mit sozialversicherungspflichtig Beschäftigten und / oder steuerbaren Umsätzen aus Lieferungen und Leistungen im Bezirk Neukölln 2010 nach Wirtschaftsabschnitten

Wirtschaftsabschnitt	Unter- nehmen	Steuerbarer Um- satz 2010 aus Lieferungen und Leistungen	Darunter am 31.5.2012 noch aktiv	
			Unter- nehmen	steuerbarer Umsatz 2010 aus Lieferungen und Leistungen
	Anzahl	1 000 EUR	Anzahl	1 000 EUR
B Bergbau und Gewinnung von Steinen und Erden	–	–	–	–
C Verarbeitendes Gewerbe	381	2 070 632	366	2 067 225
D Energieversorgung	2	•	2	•
E Wasserversorgung; Abwasser- und Abfallentsorgung und Beseitigung von Umweltverschmutzungen	27	15 559	27	15 559
F Baugewerbe	1 140	334 773	1 028	322 772
G Handel; Instandhaltung und Reparatur von Kraftfahrzeugen	1 761	1 561 024	1 670	1 545 055
H Verkehr und Lagerei	406	154 524	380	147 978
I Gastgewerbe	737	114 608	689	113 176
J Information und Kommunikation	361	47 840	353	47 609
K Erbringung von Finanz- und Versicherungsdienstleistungen	114	•	106	•
L Grundstücks- und Wohnungswesen	501	283 934	476	283 400
M Erbringung von freiberuflichen, wissenschaftlichen und technischen Dienstleistungen	1 066	141 627	1 040	138 741
N Erbringung von sonstigen wirtschaftlichen Dienstleistungen	695	227 670	645	211 955
P Erziehung und Unterricht	166	•	164	•
Q Gesundheits- und Sozialwesen	671	44 914	649	44 914
R Kunst, Unterhaltung und Erholung	426	56 020	419	52 497
S Erbringung von sonstigen Dienstleistungen	614	49 889	585	48 900
Insgesamt	9 068	5 147 458	8 599	5 084 002

30 Betriebe mit sozialversicherungspflichtig Beschäftigten und / oder steuerbaren Umsätzen aus Lieferungen und Leistungen im Bezirk Neukölln 2010 nach Wirtschaftsabschnitten

Wirtschaftsabschnitt	Betriebe	Sozialversiche- rungspflichtig Beschäftigte 2010	Darunter am 31.5.2012 noch aktiv	
			Betriebe	sozialversicherungs- pflichtig Beschäftigte 2010
	Anzahl			
B Bergbau und Gewinnung von Steinen und Erden	—	—	—	—
C Verarbeitendes Gewerbe	401	10 959	386	10 884
D Energieversorgung	3	•	3	•
E Wasserversorgung; Abwasser- und Abfallentsorgung und Beseitigung von Umweltverschmutzungen	32	296	32	296
F Baugewerbe	1 144	3 656	1 031	3 521
G Handel; Instandhaltung und Reparatur von Kraftfahrzeugen	1 884	8 834	1 789	8 779
H Verkehr und Lagerei	422	1 855	395	1 777
I Gastgewerbe	764	2 434	716	2 418
J Information und Kommunikation	374	558	365	558
K Erbringung von Finanz- und Versicherungsdienstleistungen	118	•	110	•
L Grundstücks- und Wohnungswesen	507	968	482	957
M Erbringung von freiberuflichen, wissenschaftlichen und technischen Dienstleistungen	1 073	1 154	1 047	1 148
N Erbringung von sonstigen wirtschaftlichen Dienstleistungen	713	3 721	661	3 659
P Erziehung und Unterricht	177	•	174	•
Q Gesundheits- und Sozialwesen	685	9 232	663	9 207
R Kunst, Unterhaltung und Erholung	425	431	417	429
S Erbringung von sonstigen Dienstleistungen	633	2 675	603	2 665
Insgesamt	9 355	48 739	8 874	48 255

31 Unternehmen mit sozialversicherungspflichtig Beschäftigten und / oder steuerbaren Umsätzen aus Lieferungen und Leistungen im Bezirk Treptow-Köpenick 2010 nach Wirtschaftsabschnitten

Wirtschaftsabschnitt	Unter- nehmen	Steuerbarer Um- satz 2010 aus Lieferungen und Leistungen	Darunter am 31.5.2012 noch aktiv	
			Unter- nehmen	steuerbarer Umsatz 2010 aus Lieferungen und Leistungen
	Anzahl	1 000 EUR	Anzahl	1 000 EUR
B Bergbau und Gewinnung von Steinen und Erden	–	–	–	–
C Verarbeitendes Gewerbe	483	2 369 488	457	2 301 704
D Energieversorgung	22	4 393 521	21	•
E Wasserversorgung; Abwasser- und Abfallentsorgung und Beseitigung von Umweltverschmutzungen	29	21 529	27	•
F Baugewerbe	1 473	1 084 426	1 366	970 603
G Handel; Instandhaltung und Reparatur von Kraftfahrzeugen	1 556	1 639 787	1 499	1 619 326
H Verkehr und Lagerei	332	118 023	313	112 122
I Gastgewerbe	498	108 486	475	108 196
J Information und Kommunikation	523	206 719	508	205 744
K Erbringung von Finanz- und Versicherungsdienstleistungen	149	22 200	132	•
L Grundstücks- und Wohnungswesen	469	179 433	456	178 582
M Erbringung von freiberuflichen, wissenschaftlichen und technischen Dienstleistungen	1 507	348 635	1 485	346 975
N Erbringung von sonstigen wirtschaftlichen Dienstleistungen	785	233 929	746	225 536
P Erziehung und Unterricht	169	25 480	162	24 726
Q Gesundheits- und Sozialwesen	697	32 536	679	32 536
R Kunst, Unterhaltung und Erholung	403	88 117	392	84 223
S Erbringung von sonstigen Dienstleistungen	621	71 637	603	69 050
Insgesamt	9 716	10 943 946	9 321	10 716 377

32 Betriebe mit sozialversicherungspflichtig Beschäftigten und / oder steuerbaren Umsätzen aus Lieferungen und Leistungen im Bezirk Treptow-Köpenick 2010 nach Wirtschaftsabschnitten

Wirtschaftsabschnitt	Betriebe	Sozialversiche- rungspflichtig Beschäftigte 2010	Darunter am 31.5.2012 noch aktiv	
			Betriebe	sozialversicherungs- pflichtig Beschäftigte 2010
	Anzahl			
B Bergbau und Gewinnung von Steinen und Erden	–	–	–	–
C Verarbeitendes Gewerbe	499	9 703	473	9 511
D Energieversorgung	25	3 086	23	•
E Wasserversorgung; Abwasser- und Abfallentsorgung und Beseitigung von Umweltverschmutzungen	29	104	27	•
F Baugewerbe	1 479	4 278	1 371	4 083
G Handel; Instandhaltung und Reparatur von Kraftfahrzeugen	1 664	8 680	1 601	8 581
H Verkehr und Lagerei	341	1 450	322	1 416
I Gastgewerbe	525	1 793	502	1 788
J Information und Kommunikation	551	1 911	536	1 888
K Erbringung von Finanz- und Versicherungsdienstleistungen	167	3 133	150	•
L Grundstücks- und Wohnungswesen	475	1 038	462	1 031
M Erbringung von freiberuflichen, wissenschaftlichen und technischen Dienstleistungen	1 539	5 775	1 517	5 768
N Erbringung von sonstigen wirtschaftlichen Dienstleistungen	820	5 833	781	5 766
P Erziehung und Unterricht	178	2 718	172	2 702
Q Gesundheits- und Sozialwesen	715	5 372	697	5 372
R Kunst, Unterhaltung und Erholung	405	456	394	378
S Erbringung von sonstigen Dienstleistungen	648	2 772	630	2 753
Insgesamt	10 060	58 102	9 658	56 431

33 Unternehmen mit sozialversicherungspflichtig Beschäftigten und / oder steuerbaren Umsätzen aus Lieferungen und Leistungen im Bezirk Marzahn-Hellersdorf 2010 nach Wirtschaftsabschnitten

Wirtschaftsabschnitt	Unter- nehmen	Steuerbarer Um- satz 2010 aus Lieferungen und Leistungen	Darunter am 31.5.2012 noch aktiv	
			Unter- nehmen	steuerbarer Umsatz 2010 aus Lieferungen und Leistungen
	Anzahl	1 000 EUR	Anzahl	1 000 EUR
B Bergbau und Gewinnung von Steinen und Erden	–	–	–	–
C Verarbeitendes Gewerbe	234	644 922	227	641 508
D Energieversorgung	4	•	4	•
E Wasserversorgung; Abwasser- und Abfallentsorgung und Beseitigung von Umweltverschmutzungen	21	•	20	•
F Baugewerbe	1 257	917 041	1 169	867 048
G Handel; Instandhaltung und Reparatur von Kraftfahrzeugen	1 228	955 039	1 193	952 921
H Verkehr und Lagerei	384	98 375	367	96 840
I Gastgewerbe	285	44 521	267	43 829
J Information und Kommunikation	245	51 698	237	51 076
K Erbringung von Finanz- und Versicherungsdienstleistungen	124	7 000	118	6 383
L Grundstücks- und Wohnungswesen	278	225 999	273	225 660
M Erbringung von freiberuflichen, wissenschaftlichen und technischen Dienstleistungen	1 022	334 648	999	287 629
N Erbringung von sonstigen wirtschaftlichen Dienstleistungen	569	120 246	549	116 925
P Erziehung und Unterricht	110	•	109	•
Q Gesundheits- und Sozialwesen	673	118 642	660	118 642
R Kunst, Unterhaltung und Erholung	179	32 218	172	31 999
S Erbringung von sonstigen Dienstleistungen	529	42 172	511	41 704
Insgesamt	7 142	3 700 553	6 875	3 590 160

34 Betriebe mit sozialversicherungspflichtig Beschäftigten und / oder steuerbaren Umsätzen aus Lieferungen und Leistungen im Bezirk Marzahn-Hellersdorf 2010 nach Wirtschaftsabschnitten

Wirtschaftsabschnitt	Betriebe	Sozialversiche- rungspflichtig Beschäftigte 2010	Darunter am 31.5.2012 noch aktiv	
			Betriebe	sozialversicherungs- pflichtig Beschäftigte 2010
	Anzahl			
B Bergbau und Gewinnung von Steinen und Erden	1	•	1	•
C Verarbeitendes Gewerbe	243	3 950	235	3 909
D Energieversorgung	5	14	5	14
E Wasserversorgung; Abwasser- und Abfallentsorgung und Beseitigung von Umweltverschmutzungen	21	•	20	•
F Baugewerbe	1 262	4 030	1 174	3 862
G Handel; Instandhaltung und Reparatur von Kraftfahrzeugen	1 345	7 148	1 307	7 131
H Verkehr und Lagerei	394	1 694	377	1 665
I Gastgewerbe	311	966	293	961
J Information und Kommunikation	256	579	250	579
K Erbringung von Finanz- und Versicherungsdienstleistungen	125	376	119	291
L Grundstücks- und Wohnungswesen	289	693	284	693
M Erbringung von freiberuflichen, wissenschaftlichen und technischen Dienstleistungen	1 032	1 697	1 009	1 638
N Erbringung von sonstigen wirtschaftlichen Dienstleistungen	586	2 664	566	2 646
P Erziehung und Unterricht	118	•	117	•
Q Gesundheits- und Sozialwesen	694	8 258	681	8 258
R Kunst, Unterhaltung und Erholung	179	242	171	238
S Erbringung von sonstigen Dienstleistungen	537	1 405	519	1 387
Insgesamt	7 398	36 578	7 128	36 134

35 Unternehmen mit sozialversicherungspflichtig Beschäftigten und / oder steuerbaren Umsätzen aus Lieferungen und Leistungen im Bezirk Lichtenberg 2010 nach Wirtschaftsabschnitten

Wirtschaftsabschnitt	Unter- nehmen	Steuerbarer Um- satz 2010 aus Lieferungen und Leistungen	Darunter am 31.5.2012 noch aktiv	
			Unter- nehmen	steuerbarer Umsatz 2010 aus Lieferungen und Leistungen
	Anzahl	1 000 EUR	Anzahl	1 000 EUR
B Bergbau und Gewinnung von Steinen und Erden	–	–	–	–
C Verarbeitendes Gewerbe	259	475 778	249	475 050
D Energieversorgung	5	601	5	601
E Wasserversorgung; Abwasser- und Abfallentsorgung und Beseitigung von Umweltverschmutzungen	23	31 050	23	31 050
F Baugewerbe	953	335 933	889	321 622
G Handel; Instandhaltung und Reparatur von Kraftfahrzeugen	1 234	1 064 167	1 153	1 050 708
H Verkehr und Lagerei	318	172 399	310	172 129
I Gastgewerbe	344	70 634	323	70 055
J Information und Kommunikation	271	50 882	262	50 250
K Erbringung von Finanz- und Versicherungsdienstleistungen	112	•	98	•
L Grundstücks- und Wohnungswesen	254	413 060	241	398 801
M Erbringung von freiberuflichen, wissenschaftlichen und technischen Dienstleistungen	1 013	223 375	987	221 824
N Erbringung von sonstigen wirtschaftlichen Dienstleistungen	541	218 262	511	211 911
P Erziehung und Unterricht	127	•	126	•
Q Gesundheits- und Sozialwesen	701	83 548	692	83 548
R Kunst, Unterhaltung und Erholung	266	36 130	260	33 798
S Erbringung von sonstigen Dienstleistungen	565	60 269	544	58 646
Insgesamt	6 986	3 319 353	6 673	3 263 149

36 Betriebe mit sozialversicherungspflichtig Beschäftigten und / oder steuerbaren Umsätzen aus Lieferungen und Leistungen im Bezirk Lichtenberg 2010 nach Wirtschaftsabschnitten

Wirtschaftsabschnitt	Betriebe	Sozialversiche- rungspflichtig Beschäftigte 2010	Darunter am 31.5.2012 noch aktiv	
			Betriebe	sozialversicherungs- pflichtig Beschäftigte 2010
	Anzahl			
B Bergbau und Gewinnung von Steinen und Erden	–	–	–	–
C Verarbeitendes Gewerbe	273	3 676	262	3 654
D Energieversorgung	6	•	6	•
E Wasserversorgung; Abwasser- und Abfallentsorgung und Beseitigung von Umweltverschmutzungen	27	229	27	229
F Baugewerbe	962	3 235	898	3 079
G Handel; Instandhaltung und Reparatur von Kraftfahrzeugen	1 360	7 766	1 268	7 497
H Verkehr und Lagerei	331	1 606	322	1 604
I Gastgewerbe	372	1 622	349	1 606
J Information und Kommunikation	279	585	269	525
K Erbringung von Finanz- und Versicherungsdienstleistungen	119	•	105	•
L Grundstücks- und Wohnungswesen	266	1 449	253	1 446
M Erbringung von freiberuflichen, wissenschaftlichen und technischen Dienstleistungen	1 036	2 562	1 010	2 551
N Erbringung von sonstigen wirtschaftlichen Dienstleistungen	563	8 009	531	7 889
P Erziehung und Unterricht	134	•	133	•
Q Gesundheits- und Sozialwesen	726	11 012	716	10 995
R Kunst, Unterhaltung und Erholung	272	700	264	692
S Erbringung von sonstigen Dienstleistungen	576	2 558	555	2 548
Insgesamt	7 302	49 888	6 968	49 192

37 Unternehmen mit sozialversicherungspflichtig Beschäftigten und / oder steuerbaren Umsätzen aus Lieferungen und Leistungen im Bezirk Reinickendorf 2010 nach Wirtschaftsabschnitten

Wirtschaftsabschnitt	Unter- nehmen	Steuerbarer Um- satz 2010 aus Lieferungen und Leistungen	Darunter am 31.5.2012 noch aktiv	
			Unter- nehmen	steuerbarer Umsatz 2010 aus Lieferungen und Leistungen
	Anzahl	1 000 EUR	Anzahl	1 000 EUR
B Bergbau und Gewinnung von Steinen und Erden	–	–	–	–
C Verarbeitendes Gewerbe	399	3 328 814	367	3 284 597
D Energieversorgung	11	•	10	•
E Wasserversorgung; Abwasser- und Abfallentsorgung und Beseitigung von Umweltverschmutzungen	34	•	33	•
F Baugewerbe	1 031	940 027	936	919 821
G Handel; Instandhaltung und Reparatur von Kraftfahrzeugen	1 651	2 559 942	1 582	2 532 186
H Verkehr und Lagerei	331	139 739	320	137 985
I Gastgewerbe	537	115 863	507	114 561
J Information und Kommunikation	312	329 458	301	328 877
K Erbringung von Finanz- und Versicherungsdienstleistungen	127	•	119	•
L Grundstücks- und Wohnungswesen	712	689 305	688	688 614
M Erbringung von freiberuflichen, wissenschaftlichen und technischen Dienstleistungen	1 233	335 849	1 214	327 136
N Erbringung von sonstigen wirtschaftlichen Dienstleistungen	543	366 181	524	362 824
P Erziehung und Unterricht	172	15 780	166	15 697
Q Gesundheits- und Sozialwesen	717	877 169	700	877 142
R Kunst, Unterhaltung und Erholung	221	26 729	216	26 678
S Erbringung von sonstigen Dienstleistungen	528	68 025	516	67 391
Insgesamt	8 559	10 145 543	8 199	10 035 760

38 Betriebe mit sozialversicherungspflichtig Beschäftigten und / oder steuerbaren Umsätzen aus Lieferungen und Leistungen im Bezirk Reinickendorf 2010 nach Wirtschaftsabschnitten

Wirtschaftsabschnitt	Betriebe	Sozialversiche- rungspflichtig Beschäftigte 2010	Darunter am 31.5.2012 noch aktiv	
			Betriebe	sozialversicherungs- pflichtig Beschäftigte 2010
	Anzahl			
B Bergbau und Gewinnung von Steinen und Erden	–	–	–	–
C Verarbeitendes Gewerbe	418	12 499	387	12 250
D Energieversorgung	11	•	10	•
E Wasserversorgung; Abwasser- und Abfallentsorgung und Beseitigung von Umweltverschmutzungen	35	•	34	•
F Baugewerbe	1 040	4 174	945	4 033
G Handel; Instandhaltung und Reparatur von Kraftfahrzeugen	1 765	10 291	1 687	9 974
H Verkehr und Lagerei	351	3 609	339	3 577
I Gastgewerbe	557	1 891	527	1 875
J Information und Kommunikation	330	2 428	319	2 418
K Erbringung von Finanz- und Versicherungsdienstleistungen	135	•	127	•
L Grundstücks- und Wohnungswesen	715	1 350	692	1 346
M Erbringung von freiberuflichen, wissenschaftlichen und technischen Dienstleistungen	1 250	5 659	1 231	5 633
N Erbringung von sonstigen wirtschaftlichen Dienstleistungen	570	9 387	552	9 328
P Erziehung und Unterricht	189	8 528	183	8 527
Q Gesundheits- und Sozialwesen	725	9 818	708	9 814
R Kunst, Unterhaltung und Erholung	224	1 104	218	1 104
S Erbringung von sonstigen Dienstleistungen	552	1 647	541	1 646
Insgesamt	8 867	73 747	8 500	72 882

39 Unternehmen mit sozialversicherungspflichtig Beschäftigten und / oder steuerbaren Umsätzen aus Lieferungen und Leistungen in Deutschland 2010 nach Wirtschaftsabschnitten und nach Beschäftigtengrößenklassen

Wirtschaftsabschnitt	Unternehmen	... mit sozialversicherungspflichtig Beschäftigten in 2010 von ... bis ...			
		0 bis 9	10 bis 49	50 bis 249	250 und mehr
		Anzahl			
B Bergbau und Gewinnung von Steinen und Erden	2 411	1 815	473	100	23
C Verarbeitendes Gewerbe	258 222	195 049	44 442	14 941	3 790
D Energieversorgung	38 825	37 528	640	481	176
E Wasserversorgung; Abwasser- und Abfallentsorgung und Beseitigung von Umweltverschmutzungen	12 931	9 581	2 474	749	127
F Baugewerbe	385 898	351 099	31 808	2 775	216
G Handel; Instandhaltung und Reparatur von Kraftfahrzeugen	691 757	632 085	49 983	8 220	1 469
H Verkehr und Lagerei	124 287	106 023	14 831	2 936	497
I Gastgewerbe	258 802	244 627	12 406	1 587	182
J Information und Kommunikation	129 303	119 031	7 904	1 979	389
K Erbringung von Finanz- und Versicherungsdienstleistungen	71 967	67 663	2 227	1 304	773
L Grundstücks- und Wohnungswesen	313 139	309 509	3 092	479	59
M Erbringung von freiberuflichen, wissenschaftlichen und technischen Dienstleistungen	495 043	469 552	22 061	2 938	492
N Erbringung von sonstigen wirtschaftlichen Dienstleistungen	186 469	167 864	12 672	4 771	1 162
P Erziehung und Unterricht	72 493	60 607	9 789	1 689	408
Q Gesundheits- und Sozialwesen	235 666	200 753	25 252	7 705	1 956
R Kunst, Unterhaltung und Erholung	102 222	98 911	2 704	508	99
S Erbringung von sonstigen Dienstleistungen	241 141	229 704	9 228	1 873	336
Insgesamt	3 620 576	3 301 401	251 986	55 035	12 154

40 Betriebe mit sozialversicherungspflichtig Beschäftigten und / oder steuerbaren Umsätzen aus Lieferungen und Leistungen in Deutschland 2010 nach Wirtschaftsabschnitten und nach Beschäftigtengrößen

Wirtschaftsabschnitt	Betriebe	... mit sozialversicherungspflichtig Beschäftigten in 2010 von ... bis ...			
		0 bis 9	10 bis 49	50 bis 249	250 und mehr
		Anzahl			
B Bergbau und Gewinnung von Steinen und Erden	2 767	2 040	584	107	36
C Verarbeitendes Gewerbe	267 017	198 940	47 027	16 832	4 218
D Energieversorgung	40 582	38 549	1 166	658	209
E Wasserversorgung; Abwasser- und Abfallentsorgung und Beseitigung von Umweltverschmutzungen	14 352	10 257	3 055	940	100
F Baugewerbe	388 029	352 037	32 683	3 132	177
G Handel; Instandhaltung und Reparatur von Kraftfahrzeugen	781 408	695 282	72 738	12 252	1 136
H Verkehr und Lagerei	136 365	112 256	19 169	4 301	639
I Gastgewerbe	269 121	251 342	15 867	1 805	107
J Information und Kommunikation	136 163	123 507	9 718	2 525	413
K Erbringung von Finanz- und Versicherungsdienstleistungen	88 308	78 716	6 432	2 436	724
L Grundstücks- und Wohnungswesen	314 602	310 754	3 300	508	40
M Erbringung von freiberuflichen, wissenschaftlichen und technischen Dienstleistungen	506 829	477 717	24 974	3 632	506
N Erbringung von sonstigen wirtschaftlichen Dienstleistungen	199 358	174 280	16 461	7 533	1 084
P Erziehung und Unterricht	87 935	68 735	15 926	2 825	449
Q Gesundheits- und Sozialwesen	245 495	204 292	29 098	10 156	1 949
R Kunst, Unterhaltung und Erholung	105 588	101 785	3 110	585	108
S Erbringung von sonstigen Dienstleistungen	253 894	241 250	10 373	1 999	272
Insgesamt	3 837 813	3 441 739	311 681	72 226	12 167

41 Unternehmen mit sozialversicherungspflichtig Beschäftigten und / oder steuerbaren Umsätzen aus Lieferungen und Leistungen in Deutschland 2010 nach Bundesländer und nach Beschäftigtengrößenklassen

Bundesländer	Unter- nehmen	... mit sozialversicherungspflichtig Beschäftigten in 2010 von ... bis ...			
		0 bis 9	10 bis 49	50 bis 249	250 und mehr
		Anzahl			
Baden-Württemberg	484 671	442 635	32 624	7 601	1 811
Bayern	643 281	592 165	40 668	8 488	1 960
Berlin	160 549	148 488	9 504	2 060	497
Brandenburg	99 748	91 132	6 965	1 412	239
Bremen	27 038	23 852	2 392	644	150
Hamburg	103 154	93 866	7 189	1 666	433
Hessen	287 339	263 445	18 646	4 171	1 077
Mecklenburg-Vorpommern	67 479	61 141	5 109	1 069	160
Niedersachsen	302 524	271 910	24 576	5 037	1 001
Nordrhein-Westfalen	754 514	685 902	53 516	12 243	2 853
Rheinland-Pfalz	178 233	163 548	11 876	2 324	485
Saarland	41 867	37 934	3 094	679	160
Sachsen	172 289	156 381	12 698	2 740	470
Sachsen-Anhalt	81 370	72 630	6 875	1 597	268
Schleswig-Holstein	127 159	115 686	9 418	1 714	341
Thüringen	89 361	80 686	6 836	1 590	249
Deutschland	3 620 576	3 301 401	251 986	55 035	12 154

42 Betriebe mit sozialversicherungspflichtig Beschäftigten und / oder steuerbaren Umsätzen aus Lieferungen und Leistungen in Deutschland 2010 nach Bundesländer und nach Beschäftigtengrößenklassen

Bundesländer	Unter- nehmen	... mit sozialversicherungspflichtig Beschäftigten in 2010 von ... bis ...			
		0 bis 9	10 bis 49	50 bis 249	250 und mehr
		Anzahl			
Baden-Württemberg	517 746	464 303	41 607	10 044	1 792
Bayern	682 725	618 551	50 901	11 286	1 987
Berlin	166 117	151 864	11 020	2 682	551
Brandenburg	107 269	96 099	8 921	1 991	258
Bremen	28 557	24 726	2 874	807	150
Hamburg	105 645	95 133	8 077	1 995	440
Hessen	301 762	272 654	22 728	5 347	1 033
Mecklenburg-Vorpommern	73 043	64 776	6 658	1 445	164
Niedersachsen	325 440	287 367	30 702	6 434	937
Nordrhein-Westfalen	790 592	708 243	63 834	15 684	2 831
Rheinland-Pfalz	187 790	169 959	14 338	3 007	486
Saarland	43 766	39 118	3 644	817	187
Sachsen	187 628	165 718	17 274	4 136	500
Sachsen-Anhalt	88 080	76 930	8 705	2 157	288
Schleswig-Holstein	133 797	120 001	11 349	2 138	309
Thüringen	97 856	86 297	9 049	2 256	254
Deutschland	3 837 813	3 441 739	311 681	72 226	12 167

Das Amt für Statistik Berlin-Brandenburg

Das Amt für Statistik Berlin-Brandenburg ist für beide Länder die zentrale Dienstleistungseinrichtung auf dem Gebiet der amtlichen Statistik. Das Amt erbringt Serviceleistungen im Bereich Information und Analyse für die breite Öffentlichkeit, für alle gesellschaftlichen Gruppen sowie für Kunden aus Verwaltung und Politik, Wirtschaft und Wissenschaft. Kerngeschäft des Amtes ist die Durchführung der gesetzlich angeordneten amtlichen Statistiken für Berlin und Brandenburg. Das Amt erhebt die Daten, bereitet sie auf, interpretiert und analysiert sie und veröffentlicht die Ergebnisse. Die Grundversorgung aller Nutzer mit statistischen Informationen erfolgt unentgeltlich, im Wesentlichen über das Internet und den Informationsservice. Daneben werden nachfrage- und zielgruppenorientierte Standardauswertungen zu Festpreisen angeboten. Kundenspezifische Aufbereitung / Beratung zu kostendeckenden Preisen ergänzt das Spektrum der Informationsbereitstellung.

Amtliche Statistik im Verbund

Die Statistiken werden bundesweit nach einheitlichen Konzepten, Methoden und Verfahren arbeitsteilig erstellt. Die statistischen Ämter der Länder sind dabei grundsätzlich für die Durchführung der Erhebungen, für die Aufbereitung und Veröffentlichung der Länderergebnisse zuständig. Durch diese Kooperation in einem „Statistikverbund“ entstehen für alle Länder vergleichbare und zu einem Bundesergebnis zusammenführbare Erhebungsergebnisse.

Produkte und Dienstleistungen

Informationsservice

info@statistik-bbb.de
mit statistischen Informationen für jedermann und Beratung sowie maßgeschneiderte Aufbereitungen von Daten über Berlin und Brandenburg.
Auskunft, Beratung, Pressedienst sowie Fachbibliothek.

Standort Potsdam

Behlertstraße 3a, 14467 Potsdam
Tel. 0331 8173 - 1777
Fax 030 9028 - 4091
Mo – Do 9 – 15 Uhr, Fr 9 – 14 Uhr

Standort Berlin

Alt-Friedrichsfelde 60, 10315 Berlin
Bibliothek
Tel. 030 9021 - 3540
Mo – Do 9 – 15 Uhr, Fr 9 – 14 Uhr

Internet-Angebot

www.statistik-berlin-brandenburg.de
mit aktuellen Daten, Pressemitteilungen, Statistischen Berichten zum kostenlosen Herunterladen, regionalstatistischen Informationen, Wahlstatistiken und -analysen sowie einem Überblick über das gesamte Leistungsspektrum des Amtes.

Statistische Jahrbücher

mit einer Vielzahl von Tabellen aus nahezu allen Arbeitsgebieten der amtlichen Statistik.

Statistische Berichte

mit Ergebnissen der einzelnen Statistiken in Tabellen in tiefer sachlicher Gliederung und Grafiken zur Veranschaulichung von Entwicklungen und Strukturen.

Mit dieser Reihe werden die bisherigen Veröffentlichungen Statistischer Berichte aus dem Landesbetrieb für Datenverarbeitung und Statistik Land Brandenburg sowie dem Statistischen Landesamt Berlin fortgesetzt.

Datenangebot aus dem Sachgebiet

Informationen zu dieser Veröffentlichung

Standort Berlin
Referat 34 B
Tel. 030 9021 - 3550/3823
Fax 030 9028 - 4029
unternehmen@statistik-bbb.de

Standort Potsdam
Referat 34P
Tel. 0331 8173 - 1340/1351
Fax 030 9028 - 4029
unternehmen@statistik-bbb.de

Weitere Veröffentlichungen zum Thema

Statistische Berichte:

- Unternehmen und Betriebe im Land Brandenburg, jährlich
D II 1 – j / 10