

# Statistischer Bericht

D I 1 – m 06 / 22

└ Gewerbeanzeigen  
im **Land Berlin**  
**Juni 2022**

## Impressum

### Statistischer Bericht

D I 1 – m 06 / 22

Erscheinungsfolge: monatlich

Erschienen im **September 2022**

## Herausgeber

**Amt für Statistik** Berlin-Brandenburg  
Steinstraße 104 - 106  
14480 Potsdam  
info@statistik-bbb.de  
www.statistik-berlin-brandenburg.de

Tel. 0331 8173 - 1777  
Fax 0331 817330 - 4091

## Zeichenerklärung

0 weniger als die Hälfte von 1  
in der letzten besetzten Stelle,  
jedoch mehr als nichts  
– nichts vorhanden  
...Angabe fällt später an  
( ) Aussagewert ist eingeschränkt  
/ Zahlenwert nicht sicher genug  
• Zahlenwert unbekannt oder  
geheim zu halten  
x Tabellenfach gesperrt  
p vorläufige Zahl  
r berichtigte Zahl  
s geschätzte Zahl

**Amt für Statistik** Berlin-Brandenburg,  
Potsdam, 2022

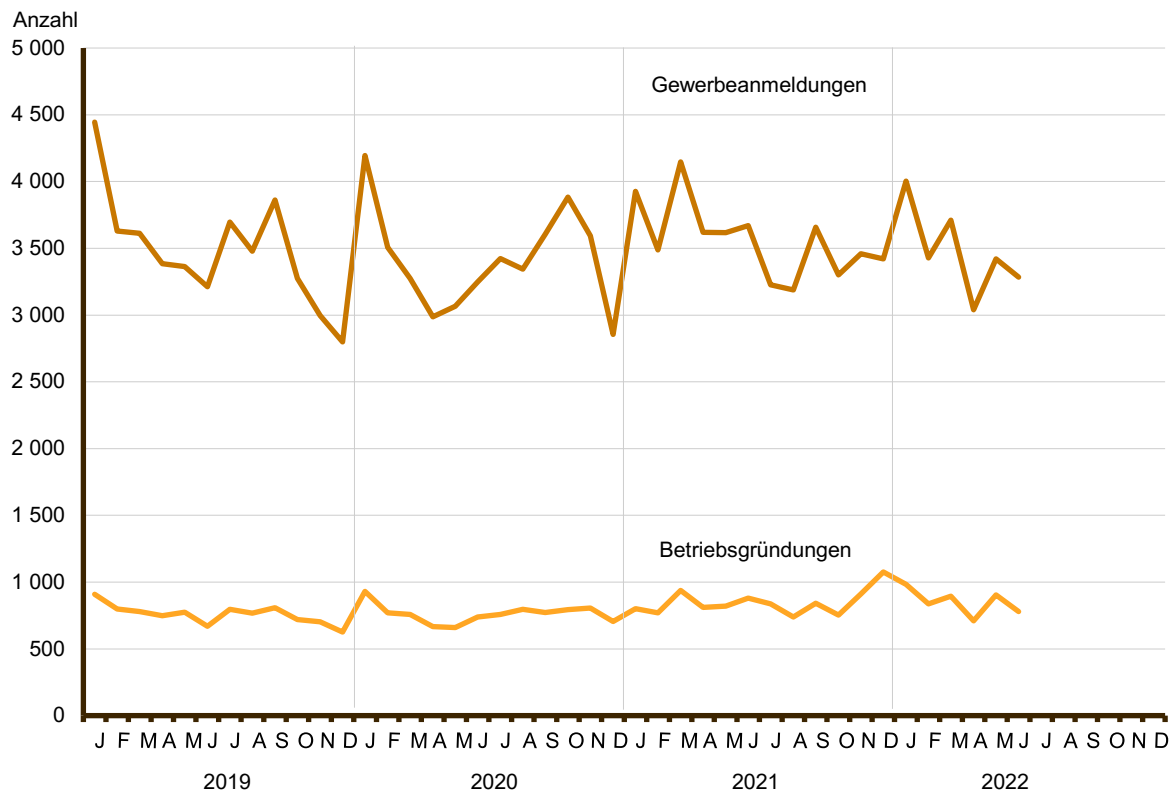


Dieses Werk ist unter einer Creative Commons Lizenz  
vom Typ Namensnennung 3.0 Deutschland zugänglich.  
Um eine Kopie dieser Lizenz einzusehen, konsultieren Sie  
<http://creativecommons.org/licenses/by/3.0/de/>

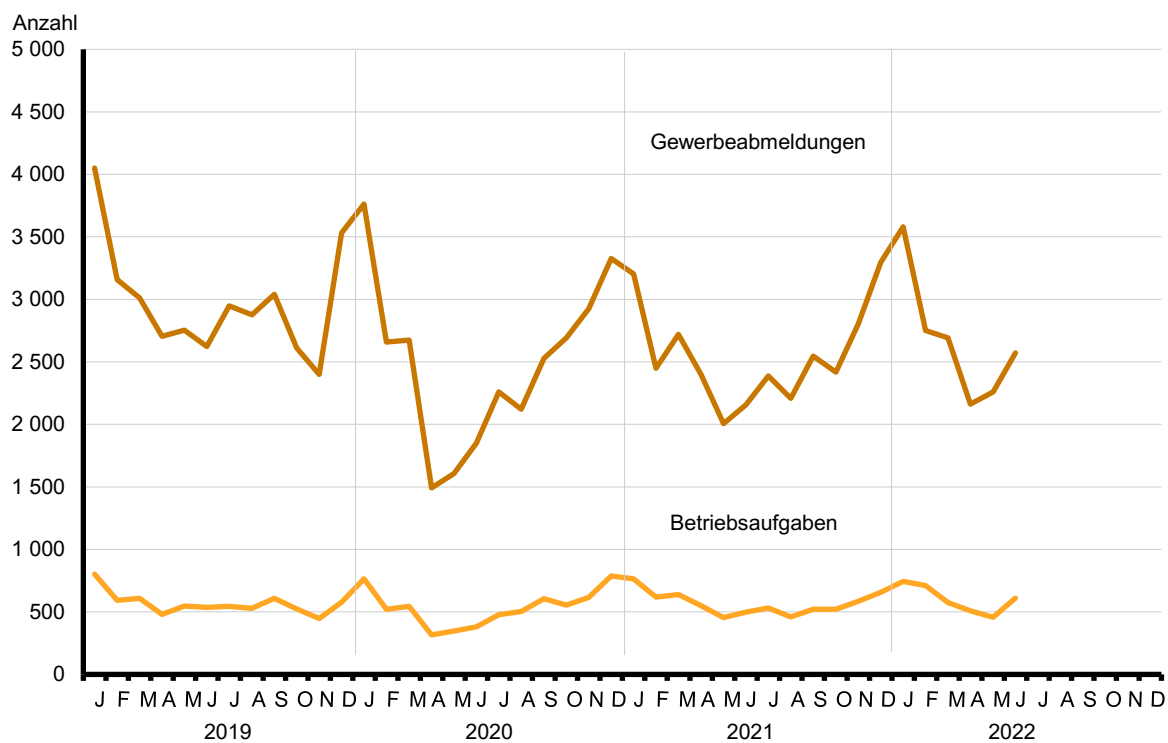
## Inhaltsverzeichnis

	Seite	Seite
Metadaten zu dieser Statistik (externer Link)		
<b>Grafiken</b>		
1 Gewerbeanmeldungen und Betriebsgründungen in Berlin seit Januar 2019.....	4	3 Betriebsgründungen und -aufgaben in Berlin im Juni 2022 nach Wirtschaftsabschnitten..... 5
2 Gewerbeabmeldungen und Betriebsaufgaben in Berlin seit Januar 2019.....	4	4 Gewerbe- und Gewerbeabmeldungen in Berlin im Juni 2022 nach Bezirken..... 5
<b>Tabellen</b>		
Übersicht: Gewerbeanzeigen in Berlin von 2004 bis Juni 2022.....	6	7 Vollständige Aufgaben sowie Gewerbetreibende in Berlin im Juni 2022 nach Wirtschaftsbereichen..... 16
1 Gewerbeanmeldungen in Berlin im Juni 2022 nach Wirtschaftsbereichen.....	7	8 Vollständige Aufgaben sowie Gewerbetreibende in Berlin im Juni 2022 nach der Rechtsform und bei Einzelunternehmen nach Geschlecht und Staatsangehörigkeit..... 18
2 Gewerbeanmeldungen in Berlin im Juni 2022 nach Art der Niederlassung, der Rechtsform und bei Einzelunternehmen nach Geschlecht und Staatsangehörigkeit.....	9	9 Gewerbeanmeldungen in Berlin im Juni 2022 nach ausgewählten Merkmalen und Bezirken..... 19
3 Neugründungen sowie Gewerbetreibende in Berlin im Juni 2022 nach Wirtschaftsbereichen .....	10	10 Gewerbeabmeldungen in Berlin im Juni 2022 nach ausgewählten Merkmalen und Bezirken..... 19
4 Neugründungen sowie Gewerbetreibende in Berlin im Juni 2022 nach der Rechtsform und bei Einzelunternehmen nach Geschlecht und Staatsangehörigkeit.....	12	11 Gewerbe- und -abmeldungen in Berlin im Juni 2022 nach Wirtschaftsabschnitten und Bezirken..... 20
5 Gewerbeabmeldungen in Berlin im Juni 2022 nach Wirtschaftsbereichen.....	13	
6 Gewerbeabmeldungen in Berlin im Juni 2022 nach Art der Niederlassung, der Rechtsform und bei Einzelunternehmen nach Geschlecht und Staatsangehörigkeit.....	15	

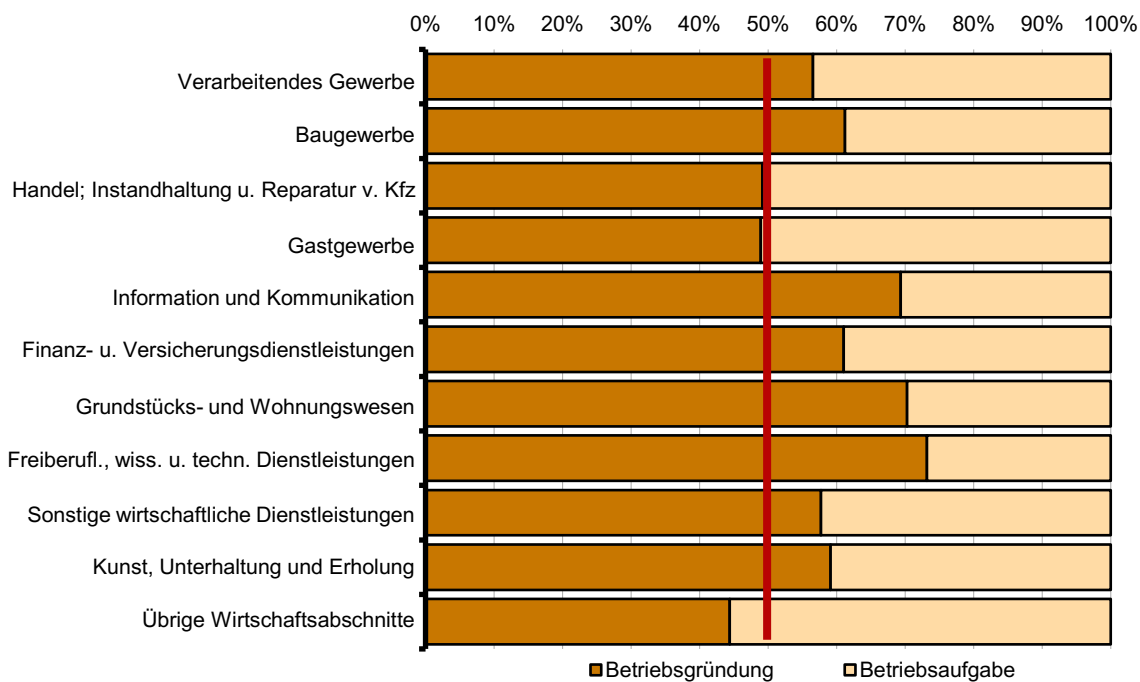
## 1 Gewerbebeanmeldungen und Betriebsgründungen in Berlin seit Januar 2019



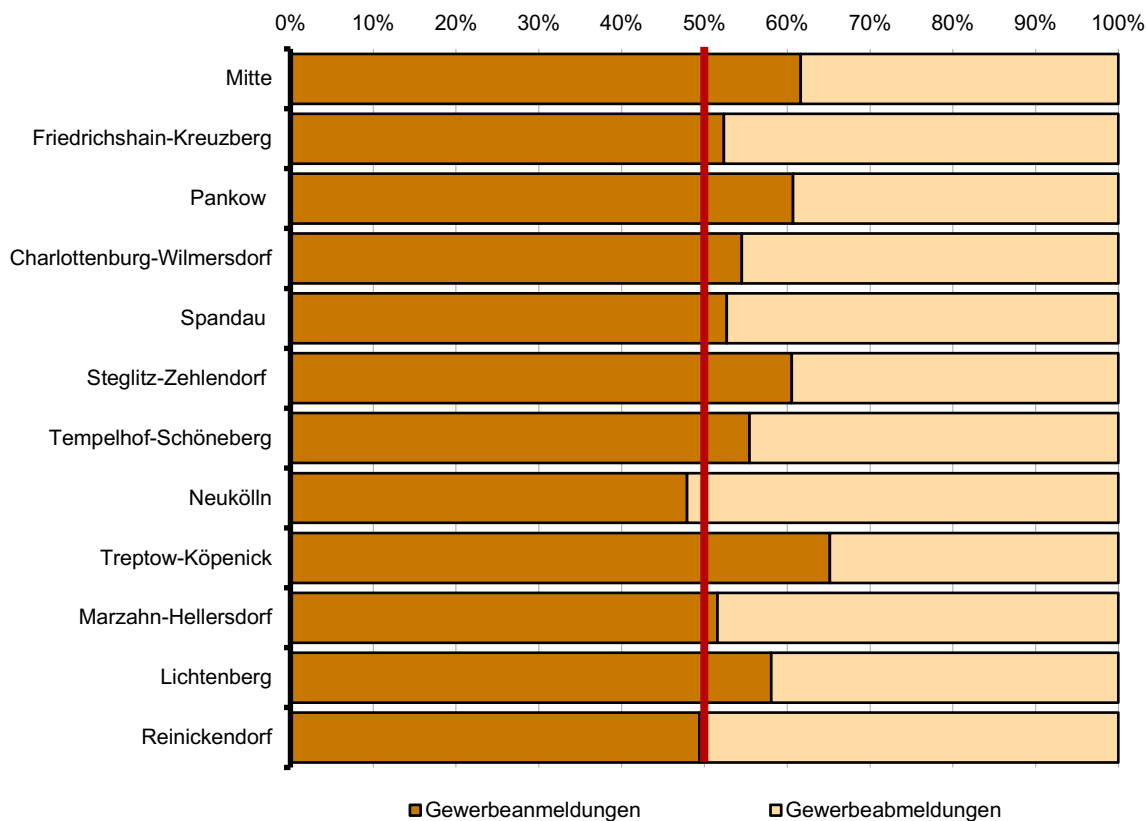
## 2 Gewerbeabmeldungen und Betriebsaufgaben in Berlin seit Januar 2019



### 3 Betriebsgründungen und -aufgaben in Berlin im Juni 2022 nach Wirtschaftsabschnitten



### 4 Gewerbean- und Gewerbeabmeldungen in Berlin im Juni 2022 nach Bezirken



## Übersicht: Gewerbeanzeigen in Berlin von 2004 bis Juni 2022

Jahr Monat	Anmeldungen		Ummeldungen <sup>2</sup>		Abmeldungen	
	insgesamt	darunter Neu- errichtungen <sup>1</sup>	insgesamt	darunter Veränderung der Betriebs- tätigkeit <sup>3</sup>	insgesamt	darunter Aufgabe <sup>4</sup>
2004	47 158	41 941	12 809	3 609	30 404	25 025
2005	44 015	39 289	15 615	4 187	32 833	28 126
2006	45 762	41 098	•	•	32 773	28 136
2007	44 290	39 423	•	•	32 782	28 244
2008	41 143	36 714	•	•	31 974	27 896
2009	44 951	40 089	•	•	33 848	29 521
2010	47 300	42 722	•	•	31 626	27 441
2011	48 716	44 460	•	•	33 797	29 913
2012	48 072	44 228	•	•	36 600	32 913
2013	46 212	42 585	•	•	34 776	31 243
2014	44 924	41 418	•	•	35 251	31 615
2015	42 124	38 896	•	•	34 557	30 999
2016	42 443	39 022	•	•	34 819	31 276
2017	44 839	41 063	•	•	35 801	32 299
2018	43 923	40 488	•	•	38 156	34 764
2019	41 756	38 420	•	•	35 713	32 411
2020	40 982	37 860	•	•	29 891	27 245
2021	42 725	39 467	•	•	30 594	27 601
2021 Januar	3 927	3 591	•	•	3 203	2 916
Februar	3 488	3 225	•	•	2 449	2 194
März	4 147	3 861	•	•	2 719	2 371
April	3 620	3 361	•	•	2 398	2 140
Mai	3 617	3 352	•	•	2 006	1 806
Juni	3 670	3 395	•	•	2 157	1 942
Juli	3 227	2 992	•	•	2 387	2 148
August	3 189	2 947	•	•	2 208	1 983
September	3 659	3 384	•	•	2 547	2 279
Oktober	3 301	3 041	•	•	2 418	2 202
November	3 460	3 204	•	•	2 805	2 564
Dezember	3 420	3 114	•	•	3 297	3 056
2022 Januar	4 003	3 696	•	•	3 579	3 240
Februar	3 427	3 137	•	•	2 751	2 522
März	3 712	3 412	•	•	2 692	2 412
April	3 039	2 810	•	•	2 162	1 974
Mai	3 421	3 167	•	•	2 259	2 081
Juni	3 285	3 029	•	•	2 571	2 361
Juli	...	...	...	...	...	...
August	...	...	...	...	...	...
September	...	...	...	...	...	...
Oktober	...	...	...	...	...	...
November	...	...	...	...	...	...
Dezember	...	...	...	...	...	...

1 Betriebsgründungen, sonstige Neuerrichtungen sowie Umwandlungen, ohne Zuzüge

2 ab September 2006 ist die Auswertung der Ummeldungen eingestellt

3 Änderung und/oder Erweiterung

4 Betriebsaufgaben, sonstige Stilllegungen sowie Umwandlungen, ohne Fortzüge

# 1 Gewerbeanmeldungen in Berlin im Juni 2022 nach Wirtschaftsbereichen

Wirtschaftsabschnitt Wirtschaftsabteilung	Gewerbe- an- meldungen insgesamt	Neuerrichtungen			Zuzug	Übernahme			
		ins- gesamt	Neu- gründung	Um- wand- lung		ins- gesamt	Rechts- form- wechsel	Gesell- schafter- eintritt	Erbfolge/ Kauf/ Pacht
A Land- und Forstwirtschaft, Fischerei	1	1	1	–	–	–	–	–	–
B Bergbau und Gewinnung von Steinen und Erden	–	–	–	–	–	–	–	–	–
C Verarbeitendes Gewerbe	45	44	44	–	–	1	1	–	–
10 Herstellung von Nahrungs- und Futtermitteln	9	8	8	–	–	1	1	–	–
11 Getränkeherstellung	–	–	–	–	–	–	–	–	–
13 Herstellung von Textilien	2	2	2	–	–	–	–	–	–
14 Herstellung von Bekleidung	–	–	–	–	–	–	–	–	–
16 Herstellung von Holz-, Flecht-, Korb- und Korkwaren (ohne Möbel)	1	1	1	–	–	–	–	–	–
18 Herstellung von Druckerzeugnissen; Vervielfältigung von bespielten Ton-, Bild- und Datenträgern	6	6	6	–	–	–	–	–	–
25 Herstellung von Metallerzeugnissen	1	1	1	–	–	–	–	–	–
26 Herstellung von Datenverarbeitungs- geräten, elektronischen und optischen Erzeugnissen	2	2	2	–	–	–	–	–	–
27 Herstellung von elektrischen Ausrüstungen	–	–	–	–	–	–	–	–	–
28 Maschinenbau	–	–	–	–	–	–	–	–	–
29 Herstellung von Kraftwagen und Kraftwagenteilen	–	–	–	–	–	–	–	–	–
31 Herstellung von Möbeln	1	1	1	–	–	–	–	–	–
D Energieversorgung	7	7	7	–	–	–	–	–	–
E Wasserversorgung; Abwasser- und Abfallentsorgung und Beseitigung von Umweltverschmutzungen	2	1	1	–	–	1	1	–	–
F Baugewerbe	505	492	492	–	10	3	–	–	3
41 Hochbau	9	8	8	–	–	1	–	–	1
42 Tiefbau	4	4	4	–	–	–	–	–	–
43 Vorbereitende Baustellenarbeiten, Bauinstallation und sonstiges Ausbaugewerbe	492	480	480	–	10	2	–	–	2
G Handel; Instandhaltung und Reparatur von Kraftfahrzeugen	566	526	524	2	16	24	3	6	15
45 Handel mit Kraftfahrzeugen; Instandhaltung und Reparatur von Kraftfahrzeugen	42	38	38	–	3	1	–	–	1
46 Großhandel (ohne Handel mit Kfz)	83	78	77	1	2	3	1	–	2
47 Einzelhandel (ohne Handel mit Kfz)	441	410	409	1	11	20	2	6	12
H Verkehr und Lagerei	117	113	113	–	3	1	–	–	1
49 Landverkehr und Transport in Rohrfernleitungen	59	56	56	–	3	–	–	–	–
53 Post-, Kurier- und Expressdienste	40	39	39	–	–	1	–	–	1

# 1 Gewerbeanmeldungen in Berlin im Juni 2022 nach Wirtschaftsbereichen

Wirtschaftsabschnitt Wirtschaftsabteilung		Gewerbe- an- meldungen insgesamt	Neuerrichtungen			Zuzug	Übernahme			
			ins- gesamt	Neu- gründung	Um- wand- lung		ins- gesamt	Rechts- form- wechsel	Gesell- schafter- eintritt	Erbfolge/ Kauf/ Pacht
I	Gastgewerbe	290	207	207	–	–	83	1	3	79
55	Beherbergung	13	13	13	–	–	–	–	–	–
56	Gastronomie	277	194	194	–	–	83	1	3	79
J	Information und Kommunikation	239	219	218	1	17	3	2	1	–
58	Verlagswesen	6	5	5	–	1	–	–	–	–
61	Telekommunikation	4	3	3	–	1	–	–	–	–
62	Erbringung von Dienstleistungen der Informationstechnologie	130	117	116	1	12	1	1	–	–
63	Informationsdienstleistungen	32	32	32	–	–	–	–	–	–
K	Erbringung von Finanz- und Versicherungsdienstleistungen	86	77	77	–	8	1	1	–	–
66	Mit Finanz- und Versicherungs- dienstleistungen verbundene Tätigkeiten	48	46	46	–	2	–	–	–	–
L	Grundstücks- und Wohnungswesen	96	82	82	–	14	–	–	–	–
M	Erbringung von freiberuflichen, wissenschaftlichen und technischen Dienstleistungen	424	399	398	1	17	8	4	2	2
70	Verwaltung und Führung von Unternehmen und Betrieben, Unternehmensberatung	178	169	169	–	8	1	1	–	–
73	Werbung und Marktforschung	65	61	60	1	3	1	1	–	–
N	Erbringung von sonstigen wirtschaftlichen Dienstleistungen	365	348	347	1	8	9	5	1	3
77	Vermietung von beweglichen Sachen	33	29	29	–	1	3	3	–	–
78	Vermittlung und Überlassung von Arbeitskräften	17	16	15	1	1	–	–	–	–
79	Reisebüros, Reiseveranstalter und Erbringung sonstiger Reservierungsdienstleistungen	19	19	19	–	–	–	–	–	–
81	Gebäudebetreuung; Garten- und Landschaftsbau	169	164	164	–	2	3	1	–	2
P	Erziehung und Unterricht	55	52	52	–	2	1	–	1	–
Q	Gesundheits- und Sozialwesen	70	68	67	1	1	1	1	–	–
R	Kunst, Unterhaltung und Erholung	127	121	121	–	3	3	1	–	2
O+S	Öffentliche Verwaltung, Verteidigung; Sozialversicherung; Erbringung von sonstigen Dienstleistungen	290	272	271	1	7	11	–	–	11
<b>A-S</b>	<b>Insgesamt</b>	<b>3 285</b>	<b>3 029</b>	<b>3 022</b>	<b>7</b>	<b>106</b>	<b>150</b>	<b>20</b>	<b>14</b>	<b>116</b>



## 2 Gewerbeanmeldungen in Berlin im Juni 2022 nach Art der Niederlassung, der Rechtsform und bei Einzelunternehmen nach Geschlecht und Staatsangehörigkeit

Art der Niederlassung — Rechtsform — Geschlecht — Staatsangehörigkeit	Gewerbe- an- meldungen insgesamt	Neuerrichtung			Zuzug	Übernahme			
		ins- gesamt	Neu- gründung	Um- wandlung		ins- gesamt	Rechts- form- wechsel	Gesell- schafter- eintritt	Erbfolge/ Kauf/ Pacht
<b>Insgesamt</b>	<b>3 285</b>	<b>3 029</b>	<b>3 022</b>	<b>7</b>	<b>106</b>	<b>150</b>	<b>20</b>	<b>14</b>	<b>116</b>
nach der Art der Niederlassung									
Hauptniederlassung	3 097	2 866	2 865	1	104	127	16	12	99
Zweigniederlassung	33	26	26	–	–	7	–	–	7
Unselbständige Zweigstelle	155	137	131	6	2	16	4	2	10
nach der Rechtsform des Unternehmens									
Einzelunternehmen	2 446	2 302	2 302	–	51	93	2	–	91
Offene Handelsgesellschaft	2	1	1	–	–	1	–	1	–
Kommanditgesellschaft	–	–	–	–	–	–	–	–	–
Gesellschaft mit beschränkter Haftung & Co. KG	36	30	30	–	3	3	1	1	1
Gesellschaft des bürgerlichen Rechts	118	100	100	–	1	17	3	10	4
Aktiengesellschaft	5	4	4	–	1	–	–	–	–
Gesellschaft mit beschränkter Haftung (GmbH)	658	578	573	5	50	30	10	–	20
GmbH ohne UG (haftungsbeschränkt)	508	441	436	5	41	26	8	–	18
Unternehmergesellschaft (UG haftungsbeschränkt)	150	137	137	–	9	4	2	–	2
Private Company Limited by Shares (Ltd.)	1	1	1	–	–	–	–	–	–
Genossenschaft	1	1	1	–	–	–	–	–	–
Eingetragener Verein	–	–	–	–	–	–	–	–	–
Sonstige Rechtsformen	18	12	10	2	–	6	4	2	–
Einzelunternehmer/-innen nach Geschlecht									
weiblich	855	817	817	–	12	26	–	–	26
männlich	1 591	1 485	1 485	–	39	67	2	–	65
Einzelunternehmer/-innen nach ausgewählter Staatsangehörigkeit									
deutsch	1 339	1 262	1 262	–	41	36	2	–	34
bulgarisch	46	44	44	–	–	2	–	–	2
griechisch	16	15	15	–	1	–	–	–	–
italienisch	20	18	18	–	–	2	–	–	2
polnisch	320	320	320	–	–	–	–	–	–
rumänisch	136	133	133	–	2	1	–	–	1
türkisch	119	94	94	–	1	24	–	–	24
ungarisch	8	8	8	–	–	–	–	–	–

### 3 Neugründungen sowie Gewerbetreibende in Berlin im Juni 2022 nach Wirtschaftsbereichen

Wirtschaftsabschnitt  Wirtschaftsabteilung	Neugründungen						Gewerbetreibende <sup>1</sup>	
	ins- gesamt	Betriebsgründung			sonstige Neugründung		ins- gesamt	darunter weiblich
		ins- gesamt	Haupt- nieder- lassung	Zweignieder- lassung/un- selbständige Zweigstelle	ins- gesamt	darunter Neben- erwerb		
A Land- und Forstwirtschaft, Fischerei	1	–	–	–	1	–	1	1
B Bergbau und Gewinnung von Steinen und Erden	–	–	–	–	–	–	–	–
C Verarbeitendes Gewerbe	44	13	9	4	31	24	48	23
10 Herstellung von Nahrungs- und Futtermitteln	8	3	2	1	5	2	9	4
11 Getränkeherstellung	–	–	–	–	–	–	–	–
13 Herstellung von Textilien	2	–	–	–	2	2	2	1
14 Herstellung von Bekleidung	–	–	–	–	–	–	–	–
16 Herstellung von Holz-, Flecht-, Korb- und Korkwaren (ohne Möbel)	1	–	–	–	1	–	1	–
18 Herstellung von Druckerzeugnissen; Vervielfältigung von bespielten Ton-, Bild- und Datenträgern	6	–	–	–	6	5	6	4
25 Herstellung von Metallerzeugnissen	1	1	1	–	–	–	2	–
26 Herstellung von Datenverarbeitungs- geräten, elektronischen und optischen Erzeugnissen	2	1	1	–	1	1	2	–
27 Herstellung von elektrischen Ausrüstungen	–	–	–	–	–	–	–	–
28 Maschinenbau	–	–	–	–	–	–	–	–
29 Herstellung von Kraftwagen und Kraftwagenteilen	–	–	–	–	–	–	–	–
31 Herstellung von Möbeln	1	–	–	–	1	1	1	–
D Energieversorgung	7	1	1	–	6	3	8	1
E Wasserversorgung; Abwasser- und Abfallentsorgung und Beseitigung von Umweltverschmutzungen	1	–	–	–	1	1	1	–
F Baugewerbe	492	60	58	2	432	32	505	22
41 Hochbau	8	8	8	–	–	–	15	–
42 Tiefbau	4	2	2	–	2	–	4	–
43 Vorbereitende Baustellenarbeiten, Bauinstallation und sonstiges Ausbaugewerbe	480	50	48	2	430	32	486	22
G Handel; Instandhaltung und Reparatur von Kraftfahrzeugen	524	148	104	44	376	227	591	205
45 Handel mit Kraftfahrzeugen; Instandhaltung und Reparatur von Kraftfahrzeugen	38	8	5	3	30	8	44	11
46 Großhandel (ohne Handel mit Kfz)	77	20	20	–	57	30	87	27
47 Einzelhandel (ohne Handel mit Kfz)	409	120	79	41	289	189	460	167
H Verkehr und Lagerei	113	35	34	1	78	27	114	14
49 Landverkehr und Transport in Rohrfernleitungen	56	20	20	–	36	13	56	7
53 Post-, Kurier- und Expressdienste	39	10	10	–	29	10	39	4

### 3 Neugründungen sowie Gewerbetreibende in Berlin im Juni 2022 nach Wirtschaftsbereichen

Wirtschaftsabschnitt  Wirtschaftsabteilung		Neugründungen						Gewerbetreibende <sup>1</sup>	
		ins- gesamt	Betriebsgründung			sonstige Neugründung		ins- gesamt	darunter weiblich
			ins- gesamt	Haupt- nieder- lassung	Zweignieder- lassung/un- selbständige Zweigstelle	ins- gesamt	darunter Neben- erwerb		
I	Gastgewerbe	207	114	78	36	93	26	247	46
55	Beherbergung	13	7	4	3	6	4	14	4
56	Gastronomie	194	107	74	33	87	22	233	42
J	Information und Kommunikation	218	61	49	12	157	114	257	63
58	Verlagswesen	5	1	1	–	4	3	5	4
61	Telekommunikation	3	–	–	–	3	2	3	2
62	Erbringung von Dienstleistungen der Informationstechnologie	116	42	35	7	74	51	135	24
63	Informationsdienstleistungen	32	9	6	3	23	21	39	7
K	Erbringung von Finanz- und Versicherungsdienstleistungen	77	36	34	2	41	24	87	15
66	Mit Finanz- und Versicherungs- dienstleistungen verbundene Tätigkeiten	46	12	10	2	34	17	49	12
L	Grundstücks- und Wohnungswesen	82	52	47	5	30	18	104	22
M	Erbringung von freiberuflichen, wissenschaftlichen und technischen Dienstleistungen	398	120	100	20	278	199	474	157
70	Verwaltung und Führung von Unternehmen und Betrieben, Unternehmensberatung	169	68	56	12	101	68	215	63
73	Werbung und Marktforschung	60	5	4	1	55	42	64	28
N	Erbringung von sonstigen wirtschaftlichen Dienstleistungen	347	71	55	16	276	137	368	130
77	Vermietung von beweglichen Sachen	29	14	6	8	15	11	29	5
78	Vermittlung und Überlassung von Arbeitskräften	15	7	4	3	8	5	22	8
79	Reisebüros, Reiseveranstalter und Erbringung sonstiger Reservierungsdienstleistungen	19	3	3	–	16	11	19	6
81	Gebäudebetreuung; Garten- und Landschaftsbau	164	28	27	1	136	45	169	60
P	Erziehung und Unterricht	52	13	9	4	39	27	56	29
Q	Gesundheits- und Sozialwesen	67	15	10	5	52	29	79	49
R	Kunst, Unterhaltung und Erholung	121	13	12	1	108	78	135	43
O+S	Öffentliche Verwaltung, Verteidigung; Sozialversicherung; Erbringung von sonstigen Dienstleistungen	271	27	22	5	244	101	273	189
<b>A-S</b>	<b>Insgesamt</b>	<b>3 022</b>	<b>779</b>	<b>622</b>	<b>157</b>	<b>2 243</b>	<b>1 067</b>	<b>3 348</b>	<b>1 009</b>

1 anzeigepflichtige Personen, die eine Neugründung vorgenommen haben

#### 4 Neugründungen sowie Gewerbetreibende in Berlin im Juni 2022 nach der Rechtsform und bei Einzelunternehmen nach Geschlecht und Staatsangehörigkeit

Rechtsform — Geschlecht — Staatsangehörigkeit	Neugründungen						Gewerbetreibende <sup>1</sup>	
	ins- gesamt	Betriebsgründung			sonstige Neugründung		ins- gesamt	darunter weiblich
		ins- gesamt	Haupt- nieder- lassung	Zweignieder- lassung/un- selbständige Zweigstelle	ins- gesamt	darunter Neben- erwerb		
<b>Insgesamt</b>	<b>3 022</b>	<b>779</b>	<b>622</b>	<b>157</b>	<b>2 243</b>	<b>1 067</b>	<b>3 348</b>	<b>1 009</b>
nach der Rechtsform des Unternehmens								
Einzelunternehmen	2 302	157	131	26	2 145	969	2 302	817
Offene Handelsgesellschaft	1	1	–	1	–	–	3	2
Kommanditgesellschaft	–	–	–	–	–	–	–	–
Gesellschaft mit beschränkter Haftung & Co. KG	30	30	23	7	–	–	64	6
Gesellschaft des bürgerlichen Rechts	100	53	51	2	47	47	205	56
Aktiengesellschaft	4	4	1	3	–	–	–	–
Gesellschaft mit beschränkter Haftung (GmbH)	573	522	415	107	51	51	767	127
GmbH ohne UG (haftungsbeschränkt)	436	418	315	103	18	18	613	89
Unternehmersgesellschaft (UG haftungsbeschränkt)	137	104	100	4	33	33	154	38
Private Company Limited by Shares (Ltd.)	1	1	–	1	–	–	2	–
Genossenschaft	1	1	1	–	–	–	1	–
Eingetragener Verein	–	–	–	–	–	–	–	–
Sonstige Rechtsformen	10	10	–	10	–	–	4	1
Einzelunternehmer/-innen nach Geschlecht								
weiblich	817	47	39	8	770	419	x	x
männlich	1 485	110	92	18	1 375	550	x	x
Einzelunternehmer/-innen nach ausgewählter Staatsangehörigkeit								
deutsch	1 262	80	61	19	1 182	789	1 262	504
bulgarisch	44	7	6	1	37	3	44	18
griechisch	15	3	3	–	12	9	15	3
italienisch	18	1	–	1	17	8	18	7
polnisch	320	1	1	–	319	16	320	42
rumänisch	133	3	3	–	130	6	133	66
türkisch	94	21	19	2	73	21	94	20
ungarisch	8	2	2	–	6	1	8	–

<sup>1</sup> anzeigepflichtige Personen, die eine Neugründung vorgenommen haben

## 5 Gewerbeabmeldungen in Berlin im Juni 2022 nach Wirtschaftsbereichen

Wirtschaftsabschnitt Wirtschaftsabteilung	Gewerbe- ab- meldungen insgesamt	Aufgabe			Fortzug	Übergabe			
		ins- gesamt	voll- ständige Aufgabe	Um- wand- lung		ins- gesamt	Rechts- form- wechsel	Gesell- schafter- austritt	Erbfolge/ Verkauf/ Verpach- tung
A Land- und Forstwirtschaft, Fischerei	1	1	1	–	–	–	–	–	–
B Bergbau und Gewinnung von Steinen und Erden	–	–	–	–	–	–	–	–	–
C Verarbeitendes Gewerbe	30	27	27	–	3	–	–	–	–
10 Herstellung von Nahrungs- und Futtermitteln	7	7	7	–	–	–	–	–	–
11 Getränkeherstellung	2	2	2	–	–	–	–	–	–
13 Herstellung von Textilien	2	1	1	–	1	–	–	–	–
14 Herstellung von Bekleidung	3	3	3	–	–	–	–	–	–
16 Herstellung von Holz-, Flecht-, Korb- und Korkwaren (ohne Möbel)	–	–	–	–	–	–	–	–	–
18 Herstellung von Druckerzeugnissen; Vervielfältigung von bespielten Ton-, Bild- und Datenträgern	3	3	3	–	–	–	–	–	–
25 Herstellung von Metallerzeugnissen	2	2	2	–	–	–	–	–	–
26 Herstellung von Datenverarbeitungs- geräten, elektronischen und optischen Erzeugnissen	1	1	1	–	–	–	–	–	–
27 Herstellung von elektrischen Ausrüstungen	–	–	–	–	–	–	–	–	–
28 Maschinenbau	–	–	–	–	–	–	–	–	–
29 Herstellung von Kraftwagen und Kraftwagenteilen	–	–	–	–	–	–	–	–	–
31 Herstellung von Möbeln	1	1	1	–	–	–	–	–	–
D Energieversorgung	4	2	2	–	2	–	–	–	–
E Wasserversorgung; Abwasser- und Abfallentsorgung und Beseitigung von Umweltverschmutzungen	2	2	2	–	–	–	–	–	–
F Baugewerbe	390	363	363	–	24	3	–	1	2
41 Hochbau	6	5	5	–	1	–	–	–	–
42 Tiefbau	5	4	4	–	1	–	–	–	–
43 Vorbereitende Baustellenarbeiten, Bauinstallation und sonstiges Ausbaugewerbe	379	354	354	–	22	3	–	1	2
G Handel; Instandhaltung und Reparatur von Kraftfahrzeugen	499	460	457	3	13	26	6	13	7
45 Handel mit Kraftfahrzeugen; Instandhaltung und Reparatur von Kraftfahrzeugen	53	49	49	–	2	2	1	–	1
46 Großhandel (ohne Handel mit Kfz)	69	64	64	–	4	1	1	–	–
47 Einzelhandel (ohne Handel mit Kfz)	377	347	344	3	7	23	4	13	6
H Verkehr und Lagerei	278	273	273	–	2	3	–	1	2
49 Landverkehr und Transport in Rohrfernleitungen	80	76	76	–	1	3	–	1	2
53 Post-, Kurier- und Expressdienste	180	180	180	–	–	–	–	–	–

## 5 Gewerbeabmeldungen in Berlin im Juni 2022 nach Wirtschaftsbereichen

Wirtschaftsabschnitt Wirtschaftsabteilung	Gewerbe- ab- meldungen insgesamt	Aufgabe			Fortzug	Übergabe			
		ins- gesamt	voll- ständige Aufgabe	Um- wand- lung		ins- gesamt	Rechts- form- wechsel	Gesell- schafter- austritt	Erbfolge/ Verkauf/ Verpach- tung
I Gastgewerbe	263	230	230	–	–	33	3	7	23
55 Beherbergung	9	9	9	–	–	–	–	–	–
56 Gastronomie	254	221	221	–	–	33	3	7	23
J Information und Kommunikation	140	119	118	1	16	5	2	3	–
58 Verlagswesen	5	4	4	–	1	–	–	–	–
61 Telekommunikation	3	2	2	–	1	–	–	–	–
62 Erbringung von Dienstleistungen der Informationstechnologie	77	67	66	1	7	3	1	2	–
63 Informationsdienstleistungen	19	16	16	–	3	–	–	–	–
K Erbringung von Finanz- und Versicherungsdienstleistungen	64	51	51	–	11	2	1	–	1
66 Mit Finanz- und Versicherungs- dienstleistungen verbundene Tätigkeiten	45	36	36	–	9	–	–	–	–
L Grundstücks- und Wohnungswesen	42	36	36	–	6	–	–	–	–
M Erbringung von freiberuflichen, wissenschaftlichen und technischen Dienstleistungen	202	178	175	3	18	6	4	2	–
70 Verwaltung und Führung von Unternehmen und Betrieben, Unternehmensberatung	72	62	61	1	8	2	2	–	–
73 Werbung und Marktforschung	43	38	38	–	4	1	–	1	–
N Erbringung von sonstigen wirtschaftlichen Dienstleistungen	275	258	256	2	9	8	4	3	1
77 Vermietung von beweglichen Sachen	16	12	12	–	1	3	3	–	–
78 Vermittlung und Überlassung von Arbeitskräften	14	13	12	1	1	–	–	–	–
79 Reisebüros, Reiseveranstalter und Erbringung sonstiger Reservierungsdienstleistungen	15	15	15	–	–	–	–	–	–
81 Gebäudebetreuung; Garten- und Landschaftsbau	139	131	131	–	6	2	–	1	1
P Erziehung und Unterricht	35	31	31	–	2	2	2	–	–
Q Gesundheits- und Sozialwesen	72	66	66	–	3	3	1	2	–
R Kunst, Unterhaltung und Erholung	48	44	44	–	3	1	–	–	1
O+S Öffentliche Verwaltung, Verteidigung; Sozialversicherung; Erbringung von sonstigen Dienstleistungen	226	220	220	–	4	2	–	–	2
<b>A-S</b> <b>Insgesamt</b>	<b>2 571</b>	<b>2 361</b>	<b>2 352</b>	<b>9</b>	<b>116</b>	<b>94</b>	<b>23</b>	<b>32</b>	<b>39</b>

**6 Gewerbeabmeldungen in Berlin im Juni 2022 nach Art der Niederlassung, der Rechtsform und bei Einzelunternehmen nach Geschlecht und Staatsangehörigkeit**

Art der Niederlassung — Rechtsform — Geschlecht — Staatsangehörigkeit	Gewerbe- ab- meldungen insgesamt	Aufgabe			Fortzug	Übergabe			
		ins- gesamt	voll- ständige Aufgabe	Um- wandlung		ins- gesamt	Rechts- form- wechsel	Gesell- schafter- austritt	Erbfolge/ Verkauf/ Verpach- tung
<b>Insgesamt</b>	<b>2 571</b>	<b>2 361</b>	<b>2 352</b>	<b>9</b>	<b>116</b>	<b>94</b>	<b>23</b>	<b>32</b>	<b>39</b>
nach der Art der Niederlassung									
Hauptniederlassung	2 377	2 188	2 184	4	114	75	18	29	28
Zweigniederlassung	41	38	37	1	1	2	–	–	2
Unselbständige Zweigstelle	153	135	131	4	1	17	5	3	9
nach der Rechtsform des Unternehmens									
Einzelunternehmen	2 013	1 913	1 912	1	66	34	8	–	26
Offene Handelsgesellschaft	5	5	5	–	–	–	–	–	–
Kommanditgesellschaft	3	2	2	–	–	1	–	1	–
Gesellschaft mit beschränkter Haftung & Co. KG	29	14	12	2	6	9	3	6	–
Gesellschaft des bürgerlichen Rechts	124	94	92	2	2	28	3	24	1
Aktiengesellschaft	9	8	8	–	1	–	–	–	–
Gesellschaft mit beschränkter Haftung (GmbH)	363	304	301	3	41	18	7	–	11
GmbH ohne UG (haftungsbeschränkt)	299	247	244	3	38	14	3	–	11
Unternehmergesellschaft (UG haftungsbeschränkt)	64	57	57	–	3	4	4	–	–
Private Company Limited by Shares (Ltd.)	3	3	3	–	–	–	–	–	–
Genossenschaft	3	3	3	–	–	–	–	–	–
Eingetragener Verein	1	1	1	–	–	–	–	–	–
Sonstige Rechtsformen	18	14	13	1	–	4	2	1	1
Einzelunternehmer/-innen nach Geschlecht									
weiblich	571	542	541	1	19	10	3	–	7
männlich	1 442	1 371	1 371	–	47	24	5	–	19
Einzelunternehmer/-innen nach ausgewählter Staatsangehörigkeit									
deutsch	1 146	1 076	1 075	1	47	23	6	–	17
bulgarisch	30	27	27	–	–	3	–	–	3
griechisch	5	5	5	–	–	–	–	–	–
italienisch	14	14	14	–	–	–	–	–	–
polnisch	263	255	255	–	8	–	–	–	–
rumänisch	76	73	73	–	3	–	–	–	–
türkisch	108	105	105	–	–	3	–	–	3
ungarisch	9	8	8	–	1	–	–	–	–

**7 Vollständige Aufgaben sowie Gewerbetreibende in Berlin im Juni 2022  
nach Wirtschaftsbereichen**

Wirtschaftsabschnitt  Wirtschaftsabteilung		Vollständige Aufgabe						Gewerbetreibende <sup>1</sup>	
		ins- gesamt	Betriebsaufgabe			sonstige Stilllegung		ins- gesamt	darunter weiblich
			ins- gesamt	Haupt- nieder- lassung	Zweignieder- lassung/un- selbständige Zweigstelle	ins- gesamt	darunter Neben- erwerb		
A	Land- und Forstwirtschaft, Fischerei	1	1	1	–	–	–	1	–
B	Bergbau und Gewinnung von Steinen und Erden	–	–	–	–	–	–	–	–
C	Verarbeitendes Gewerbe	27	10	6	4	17	6	28	9
10	Herstellung von Nahrungs- und Futtermitteln	7	4	3	1	3	1	7	2
11	Getränkeherstellung	2	1	–	1	1	1	2	–
13	Herstellung von Textilien	1	–	–	–	1	1	1	1
14	Herstellung von Bekleidung	3	2	1	1	1	–	4	1
16	Herstellung von Holz-, Flecht-, Korb- und Korkwaren (ohne Möbel)	–	–	–	–	–	–	–	–
18	Herstellung von Druckerzeugnissen; Vervielfältigung von bespielten Ton-, Bild- und Datenträgern	3	–	–	–	3	1	3	1
25	Herstellung von Metallerzeugnissen	2	1	–	1	1	–	1	–
26	Herstellung von Datenverarbeitungs- geräten, elektronischen und optischen Erzeugnissen	1	–	–	–	1	–	1	–
27	Herstellung von elektrischen Ausrüstungen	–	–	–	–	–	–	–	–
28	Maschinenbau	–	–	–	–	–	–	–	–
29	Herstellung von Kraftwagen und Kraftwagenteilen	–	–	–	–	–	–	–	–
31	Herstellung von Möbeln	1	1	1	–	–	–	1	–
D	Energieversorgung	2	–	–	–	2	–	2	–
E	Wasserversorgung; Abwasser- und Abfallentsorgung und Beseitigung von Umweltverschmutzungen	2	2	1	1	–	–	2	–
F	Baugewerbe	363	38	37	1	325	21	370	18
41	Hochbau	5	5	5	–	–	–	6	–
42	Tiefbau	4	–	–	–	4	–	4	–
43	Vorbereitende Baustellenarbeiten, Bauinstallation und sonstiges Ausbaugewerbe	354	33	32	1	321	21	360	18
G	Handel; Instandhaltung und Reparatur von Kraftfahrzeugen	457	153	102	51	304	119	499	156
45	Handel mit Kraftfahrzeugen; Instandhaltung und Reparatur von Kraftfahrzeugen	49	15	15	–	34	7	50	5
46	Großhandel (ohne Handel mit Kfz)	64	24	19	5	40	19	66	32
47	Einzelhandel (ohne Handel mit Kfz)	344	114	68	46	230	93	383	119
H	Verkehr und Lagerei	273	35	27	8	238	67	282	23
49	Landverkehr und Transport in Rohrfernleitungen	76	18	18	–	58	12	79	6
53	Post-, Kurier- und Expressdienste	180	10	6	4	170	50	179	14



**7 Vollständige Aufgaben sowie Gewerbetreibende in Berlin im Juni 2022  
nach Wirtschaftsbereichen**

Wirtschaftsabschnitt  Wirtschaftsabteilung		Vollständige Aufgabe						Gewerbetreibende¹	
		ins- gesamt	Betriebsaufgabe			sonstige Stilllegung		ins- gesamt	darunter weiblich
			ins- gesamt	Haupt- nieder- lassung	Zweignieder- lassung/un- selbständige Zweigstelle	ins- gesamt	darunter Neben- erwerb		
I	Gastgewerbe	230	119	84	35	111	15	249	69
55	Beherbergung	9	5	5	–	4	1	10	2
56	Gastronomie	221	114	79	35	107	14	239	67
J	Information und Kommunikation	118	27	21	6	91	51	123	22
58	Verlagswesen	4	4	3	1	–	–	3	2
61	Telekommunikation	2	–	–	–	2	2	2	–
62	Erbringung von Dienstleistungen der Informationstechnologie	66	17	13	4	49	25	75	5
63	Informationsdienstleistungen	16	4	3	1	12	10	13	5
K	Erbringung von Finanz- und Versicherungsdienstleistungen	51	23	15	8	28	9	63	11
66	Mit Finanz- und Versicherungs- dienstleistungen verbundene Tätigkeiten	36	10	7	3	26	9	35	7
L	Grundstücks- und Wohnungswesen	36	22	18	4	14	5	40	10
M	Erbringung von freiberuflichen, wissenschaftlichen und technischen Dienstleistungen	175	44	35	9	131	59	191	71
70	Verwaltung und Führung von Unternehmen und Betrieben, Unternehmensberatung	61	26	25	1	35	17	74	17
73	Werbung und Marktforschung	38	1	–	1	37	21	38	18
N	Erbringung von sonstigen wirtschaftlichen Dienstleistungen	256	52	43	9	204	61	268	100
77	Vermietung von beweglichen Sachen	12	4	3	1	8	4	14	5
78	Vermittlung und Überlassung von Arbeitskräften	12	6	2	4	6	1	16	3
79	Reisebüros, Reiseveranstalter und Erbringung sonstiger Reservierungsdienstleistungen	15	7	4	3	8	4	15	6
81	Gebäudebetreuung; Garten- und Landschaftsbau	131	20	20	–	111	26	134	51
P	Erziehung und Unterricht	31	4	2	2	27	15	34	19
Q	Gesundheits- und Sozialwesen	66	21	5	16	45	20	69	25
R	Kunst, Unterhaltung und Erholung	44	9	6	3	35	15	47	12
O+S	Öffentliche Verwaltung, Verteidigung; Sozialversicherung; Erbringung von sonstigen Dienstleistungen	220	51	40	11	169	49	230	114
<b>A-S</b>	<b>Insgesamt</b>	<b>2 352</b>	<b>611</b>	<b>443</b>	<b>168</b>	<b>1 741</b>	<b>512</b>	<b>2 498</b>	<b>659</b>

1 anzeigepflichtige Personen, die eine vollständige Aufgabe vorgenommen haben

**8 Vollständige Aufgaben sowie Gewerbetreibende in Berlin im Juni 2022 nach der Rechtsform und bei Einzelunternehmen nach Geschlecht und Staatsangehörigkeit**

Rechtsform — Geschlecht — Staatsangehörigkeit	Vollständige Aufgabe						Gewerbetreibende <sup>1</sup>	
	ins- gesamt	Betriebsaufgabe			sonstige Stilllegung		ins- gesamt	darunter weiblich
		ins- gesamt	Haupt- nieder- lassung	Zweignieder- lassung/un- selbständige Zweigstelle	ins- gesamt	darunter Neben- erwerb		
<b>Insgesamt</b>	<b>2 352</b>	<b>611</b>	<b>443</b>	<b>168</b>	<b>1 741</b>	<b>512</b>	<b>2 498</b>	<b>659</b>
	nach der Rechtsform des Unternehmens							
Einzelunternehmen	1 912	214	177	37	1 698	469	1 912	541
Offene Handelsgesellschaft	5	4	3	1	1	1	8	4
Kommanditgesellschaft	2	2	2	–	–	–	2	–
Gesellschaft mit beschränkter Haftung & Co. KG	12	12	5	7	–	–	23	6
Gesellschaft des bürgerlichen Rechts	92	60	53	7	32	32	154	48
Aktiengesellschaft	8	8	4	4	–	–	–	–
Gesellschaft mit beschränkter Haftung (GmbH)	301	292	194	98	9	9	375	57
GmbH ohne UG (haftungsbeschränkt)	244	243	148	95	1	1	312	46
Unternehmergesellschaft (UG haftungsbeschränkt)	57	49	46	3	8	8	63	11
Private Company Limited by Shares (Ltd.)	3	3	1	2	–	–	1	–
Genossenschaft	3	3	1	2	–	–	13	2
Eingetragener Verein	1	–	–	–	1	1	1	–
Sonstige Rechtsformen	13	13	3	10	–	–	9	1
	Einzelunternehmer/-innen nach Geschlecht							
weiblich	541	75	59	16	466	179	x	x
männlich	1 371	139	118	21	1 232	290	x	x
	Einzelunternehmer/-innen nach ausgewählter Staatsangehörigkeit							
deutsch	1 075	140	109	31	935	366	1 075	349
bulgarisch	27	3	3	–	24	3	27	9
griechisch	5	–	–	–	5	–	5	3
italienisch	14	2	2	–	12	2	14	4
polnisch	255	4	4	–	251	10	255	34
rumänisch	73	2	2	–	71	5	73	12
türkisch	105	24	20	4	81	17	105	24
ungarisch	8	–	–	–	8	–	8	4

<sup>1</sup> anzeigepflichtige Personen, die eine vollständige Aufgabe vorgenommen haben

## 9 Gewerbeanmeldungen in Berlin im Juni 2022 nach ausgewählten Merkmalen und Bezirken

Bezirk	Gewerbe- an- meldungen insgesamt	Neugründung	Umwandlung	Zuzug	Übernahme
Mitte	517	476	1	13	27
Friedrichshain-Kreuzberg	289	277	–	7	5
Pankow	352	328	–	8	16
Charlottenburg-Wilmersdorf	321	288	1	12	20
Spandau	177	166	1	6	4
Steglitz-Zehlendorf	267	233	1	13	20
Tempelhof-Schöneberg	281	255	2	17	7
Neukölln	275	258	1	3	13
Treptow-Köpenick	230	216	–	11	3
Marzahn-Hellersdorf	196	174	–	7	15
Lichtenberg	212	196	–	6	10
Reinickendorf	168	155	–	3	10
<b>Berlin</b>	<b>3 285</b>	<b>3 022</b>	<b>7</b>	<b>106</b>	<b>150</b>

## 10 Gewerbeabmeldungen in Berlin im Juni 2022 nach ausgewählten Merkmalen und Bezirken

Bezirk	Gewerbe- ab- meldungen insgesamt	Vollständige Aufgabe	Umwandlung	Fortzug	Übergabe
Mitte	322	299	3	13	7
Friedrichshain-Kreuzberg	263	237	–	12	14
Pankow	228	210	–	14	4
Charlottenburg-Wilmersdorf	268	245	1	9	13
Spandau	159	151	–	5	3
Steglitz-Zehlendorf	174	145	1	16	12
Tempelhof-Schöneberg	226	205	2	12	7
Neukölln	299	289	1	5	4
Treptow-Köpenick	123	115	–	6	2
Marzahn-Hellersdorf	184	150	1	14	19
Lichtenberg	153	141	–	9	3
Reinickendorf	172	165	–	1	6
<b>Berlin</b>	<b>2 571</b>	<b>2 352</b>	<b>9</b>	<b>116</b>	<b>94</b>

# 11 Gewerbean- und -abmeldungen in Berlin im Juni 2022 nach Wirtschaftsabschnitten und Bezirken

Lfd. Nr.	Bezirk	Insgesamt				
			Verar- beitendes Gewerbe	Bau- gewerbe	Handel; Instand- haltung und Reparatur von Kfz	Verkehr und Lagerei
		A-S	C	F	G	H
1	Mitte	517	4	140	70	22
2	Friedrichshain-Kreuzberg	289	5	25	39	4
3	Pankow	352	7	33	65	11
4	Charlottenburg-Wilmersdorf	321	2	21	62	7
5	Spandau	177	–	22	47	9
6	Steglitz-Zehlendorf	267	2	41	39	7
7	Tempelhof-Schöneberg	281	6	33	46	14
8	Neukölln	275	6	64	62	14
9	Treptow-Köpenick	230	5	20	34	4
10	Marzahn-Hellersdorf	196	3	62	28	10
11	Lichtenberg	212	4	12	34	9
12	Reinickendorf	168	1	32	40	6
<b>13</b>	<b>Berlin</b>	<b>3 285</b>	<b>45</b>	<b>505</b>	<b>566</b>	<b>117</b>
1	Mitte	322	6	71	61	38
2	Friedrichshain-Kreuzberg	263	5	21	43	28
3	Pankow	228	3	41	43	14
4	Charlottenburg-Wilmersdorf	268	–	18	69	19
5	Spandau	159	1	20	26	36
6	Steglitz-Zehlendorf	174	3	22	44	11
7	Tempelhof-Schöneberg	226	2	22	52	20
8	Neukölln	299	6	65	49	31
9	Treptow-Köpenick	123	1	12	28	10
10	Marzahn-Hellersdorf	184	1	51	17	30
11	Lichtenberg	153	–	19	25	22
12	Reinickendorf	172	2	28	42	19
<b>13</b>	<b>Berlin</b>	<b>2 571</b>	<b>30</b>	<b>390</b>	<b>499</b>	<b>278</b>

Davon							Lfd. Nr.
Gastgewerbe	Information und Kommunikation	Erbringung von Finanz- und Versiche- rungsdienst- leistungen	Grundstücks- und Wohnungs- wesen	Erbringung von freiberuflichen, wissenschaft- lichen und technischen Dienstleistungen	Erbringung von sonstigen wirtschaftlichen Dienstleistungen	Übrige Wirtschafts- zweige	
I	J	K	L	M	N	A, B, D, E, O-S	
Anmeldungen							
54	49	12	16	54	39	57	1
39	38	4	5	53	25	52	2
30	34	8	6	52	43	63	3
33	10	16	29	52	44	45	4
10	17	4	3	23	24	18	5
23	12	14	14	45	32	38	6
20	14	3	11	34	38	62	7
23	12	3	–	29	27	35	8
9	19	7	3	28	20	81	9
20	11	3	4	6	21	28	10
19	12	11	3	36	25	47	11
10	11	1	2	12	27	26	12
<b>290</b>	<b>239</b>	<b>86</b>	<b>96</b>	<b>424</b>	<b>365</b>	<b>552</b>	<b>13</b>
Abmeldungen							
29	13	6	3	28	26	41	1
47	27	12	4	24	23	29	2
27	16	4	3	21	24	32	3
22	6	10	21	23	34	46	4
9	7	2	–	8	29	21	5
14	9	5	1	15	23	27	6
23	14	7	5	31	16	34	7
32	12	4	1	11	23	65	8
9	8	2	1	15	15	22	9
23	10	4	–	9	15	24	10
13	10	3	3	7	21	30	11
15	8	5	–	10	26	17	12
<b>263</b>	<b>140</b>	<b>64</b>	<b>42</b>	<b>202</b>	<b>275</b>	<b>388</b>	<b>13</b>

## Das Amt für Statistik Berlin-Brandenburg

Das Amt für Statistik Berlin-Brandenburg ist für beide Länder die zentrale Dienstleistungseinrichtung auf dem Gebiet der amtlichen Statistik. Das Amt erbringt Serviceleistungen im Bereich Information und Analyse für die breite Öffentlichkeit, für alle gesellschaftlichen Gruppen sowie für Kunden aus Verwaltung und Politik, Wirtschaft und Wissenschaft. Kerngeschäft des Amtes ist die Durchführung der gesetzlich angeordneten amtlichen Statistiken für Berlin und Brandenburg. Das Amt erhebt die Daten, bereitet sie auf, interpretiert und analysiert sie und veröffentlicht die Ergebnisse. Die Grundversorgung aller Nutzerinnen und Nutzer mit statistischen Informationen erfolgt unentgeltlich, im Wesentlichen über das Internet und den Informationsservice. Daneben werden nachfrage- und zielgruppenorientierte Standardauswertungen zu Festpreisen angeboten. Kundenspezifische Aufbereitung/Beratung zu kostendeckenden Preisen ergänzt das Spektrum der Informationsbereitstellung.

### Amtliche Statistik im Verbund

Die Statistiken werden bundesweit nach einheitlichen Konzepten, Methoden und Verfahren arbeitsteilig erstellt. Die Statistischen Ämter der Länder sind dabei grundsätzlich für die Durchführung der Erhebungen, für die Aufbereitung und Veröffentlichung der Länderergebnisse zuständig. Durch diese Kooperation in einem „Statistikverbund“ entstehen für alle Länder vergleichbare und zu einem Bundesergebnis zusammenführbare Erhebungsergebnisse.

## Produkte und Dienstleistungen

### Informationsservice

[info@statistik-bbb.de](mailto:info@statistik-bbb.de)

Tel. 0331 8173 -1777

Fax 0331 817330 -4091

Mo–Do 8:00–15:30 Uhr, Fr 8:00–13:30 Uhr

Statistische Informationen für jedermann sowie maßgeschneiderte Aufbereitung von Daten über Berlin und Brandenburg, Auskunft, Beratung, Pressedienst.

### Standort Potsdam

Steinstraße 104–106, 14480 Potsdam

### Standort Berlin

Alt-Friedrichsfelde 60, 10315 Berlin

### Internet-Angebot

[www.statistik-berlin-brandenburg.de](http://www.statistik-berlin-brandenburg.de) mit aktuellen Daten, Pressemitteilungen, Fachbeiträgen, Statistischen Berichten zum kostenlosen Herunterladen, regionalstatistischen Informationen, Wahlstatistiken und -analysen sowie einem Überblick über das gesamte Leistungsspektrum des Amtes.

### Statistische Berichte

mit Ergebnissen der einzelnen Statistiken in Tabellen in tiefer sachlicher Gliederung und Grafiken zur Veranschaulichung von Entwicklungen und Strukturen.

### Statistische Bibliothek

Alt-Friedrichsfelde 60, 10315 Berlin

[bibliothek@statistik-bbb.de](mailto:bibliothek@statistik-bbb.de)

Tel. 0331 8173 -3540

## Datenangebot aus dem Sachgebiet

### Informationen zu dieser Veröffentlichung

Referat 34

Tel. 0331 8173 -1348/1341

[gewerbemeldungen@statistik-bbb.de](mailto:gewerbemeldungen@statistik-bbb.de)

### Weitere Veröffentlichungen zum Thema

Statistische Berichte:

- Gewerbeanzeigen im Land Berlin, jährlich  
D I 2 – j
- Gewerbeanzeigen im Land Brandenburg, monatlich  
D I 1 – m  
jährlich  
D I 2 – j