

# Statistischer Bericht

D I 1 – m 06 / 21

└ Gewerbeanzeigen  
im **Land Brandenburg**  
**Juni 2021**

## Impressum

Statistischer Bericht  
D I 1 – m 06 / 21

Erscheinungsfolge: monatlich  
Erschienen im **August 2021**

## Herausgeber

**Amt für Statistik** Berlin-Brandenburg  
Steinstraße 104 - 106  
14480 Potsdam  
info@statistik-bbb.de  
www.statistik-berlin-brandenburg.de

Tel. 0331 8173 - 1777  
Fax 030 9028 - 4091

## Zeichenerklärung

0 weniger als die Hälfte von 1  
in der letzten besetzten Stelle,  
jedoch mehr als nichts  
– nichts vorhanden  
... Angabe fällt später an  
( ) Aussagewert ist eingeschränkt  
/ Zahlenwert nicht sicher genug  
• Zahlenwert unbekannt oder  
geheim zu halten  
x Tabellenfach gesperrt  
p vorläufige Zahl  
r berichtigte Zahl  
s geschätzte Zahl

**Amt für Statistik** Berlin-Brandenburg,  
Potsdam, 2021

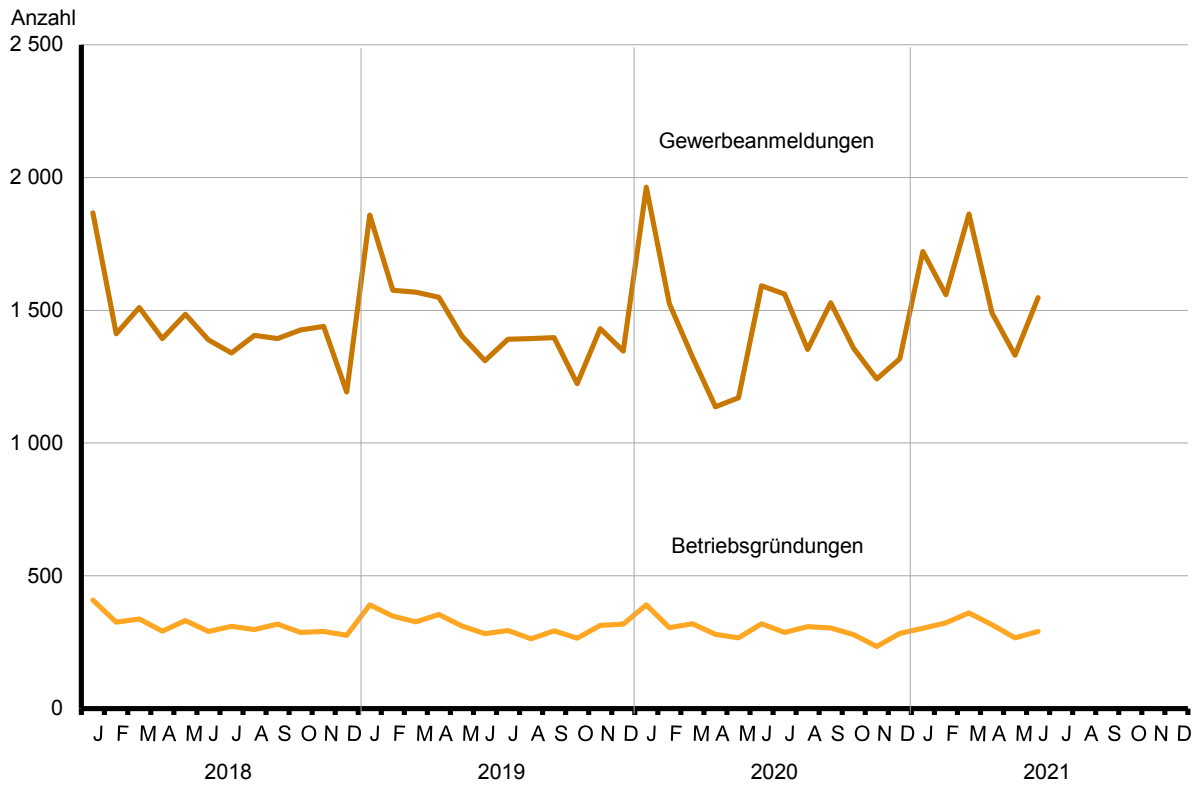


Dieses Werk ist unter einer Creative Commons Lizenz  
vom Typ Namensnennung 3.0 Deutschland zugänglich.  
Um eine Kopie dieser Lizenz einzusehen, konsultieren Sie  
<http://creativecommons.org/licenses/by/3.0/de/>

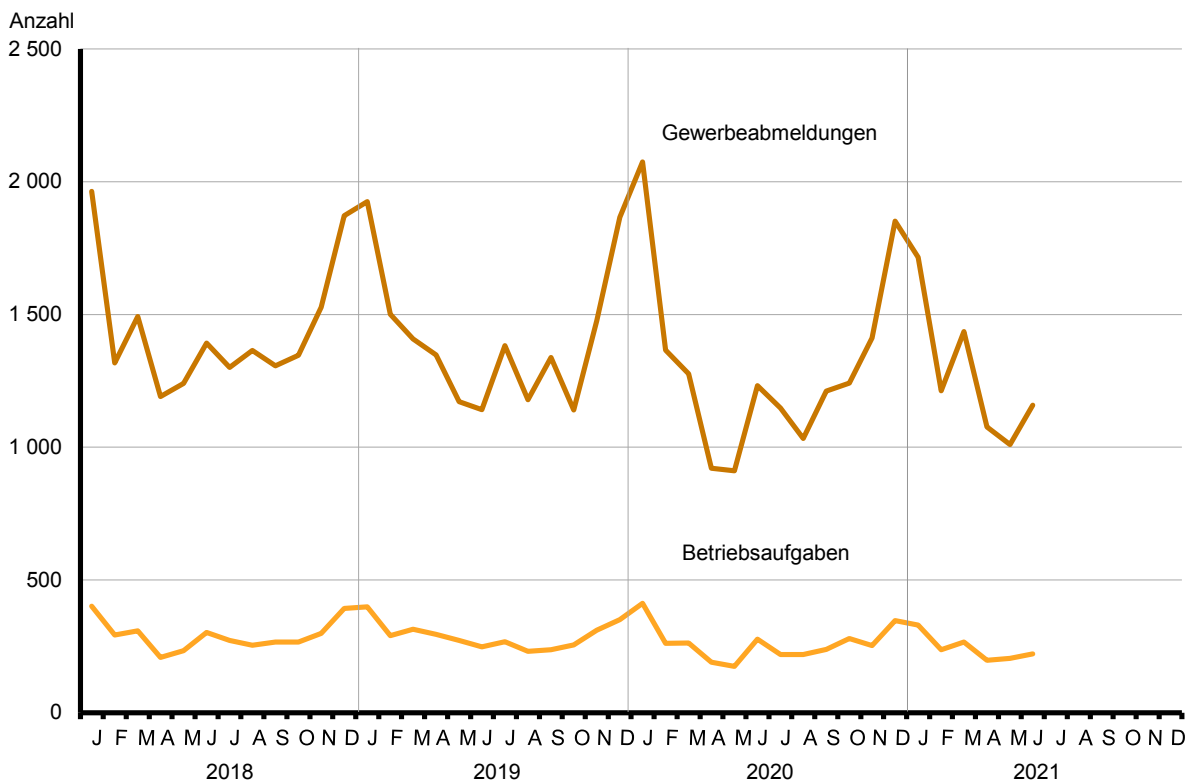
## Inhaltsverzeichnis

	Seite		Seite
Metadaten zu dieser Statistik (externer Link)			
<b>Grafiken</b>			
1 Gewerbeanmeldungen und Betriebsgründungen in Brandenburg seit Januar 2018.....	4	3 Betriebsgründungen und -aufgaben in Brandenburg im Juni 2021 nach Wirtschaftsabschnitten.....	5
2 Gewerbeabmeldungen und Betriebsaufgaben in Brandenburg seit Januar 2018.....	4	4 Gewerbean- und Gewerbeabmeldungen in Brandenburg im Juni 2021 nach Verwaltungsbezirken.....	5
<b>Tabellen</b>			
Übersicht: Gewerbeanzeigen in Brandenburg von 2003 bis Juni 2021.....	6	7 Vollständige Aufgaben sowie Gewerbetreibende in Brandenburg im Juni 2021 nach Wirtschaftsbereichen.....	16
1 Gewerbeanmeldungen in Brandenburg im Juni 2021 nach Wirtschaftsbereichen.....	7	8 Vollständige Aufgaben sowie Gewerbetreibende in Brandenburg im Juni 2021 nach der Rechtsform und bei Einzelunternehmen nach Geschlecht und Staatsangehörigkeit.....	18
2 Gewerbeanmeldungen in Brandenburg im Juni 2021 nach Art der Niederlassung, der Rechtsform und bei Einzelunternehmen nach Geschlecht und Staatsangehörigkeit.....	9	9 Gewerbeanmeldungen in Brandenburg im Juni 2021 nach ausgewählten Merkmalen und Verwaltungsbezirken.....	19
3 Neugründungen sowie Gewerbetreibende in Brandenburg im Juni 2021 nach Wirtschaftsbereichen .....	10	10 Gewerbeabmeldungen in Brandenburg im Juni 2021 nach ausgewählten Merkmalen und Verwaltungsbezirken.....	19
4 Neugründungen sowie Gewerbetreibende in Brandenburg im Juni 2021 nach der Rechtsform und bei Einzelunternehmen nach Geschlecht und Staatsangehörigkeit.....	12	11 Gewerbean- und -abmeldungen in Brandenburg im Juni 2021 nach Wirtschaftsabschnitten und Verwaltungsbezirken .....	20
5 Gewerbeabmeldungen in Brandenburg im Juni 2021 nach Wirtschaftsbereichen.....	13		
6 Gewerbeabmeldungen in Brandenburg im Juni 2021 nach Art der Niederlassung, der Rechtsform und bei Einzelunternehmen nach Geschlecht und Staatsangehörigkeit.....	15		

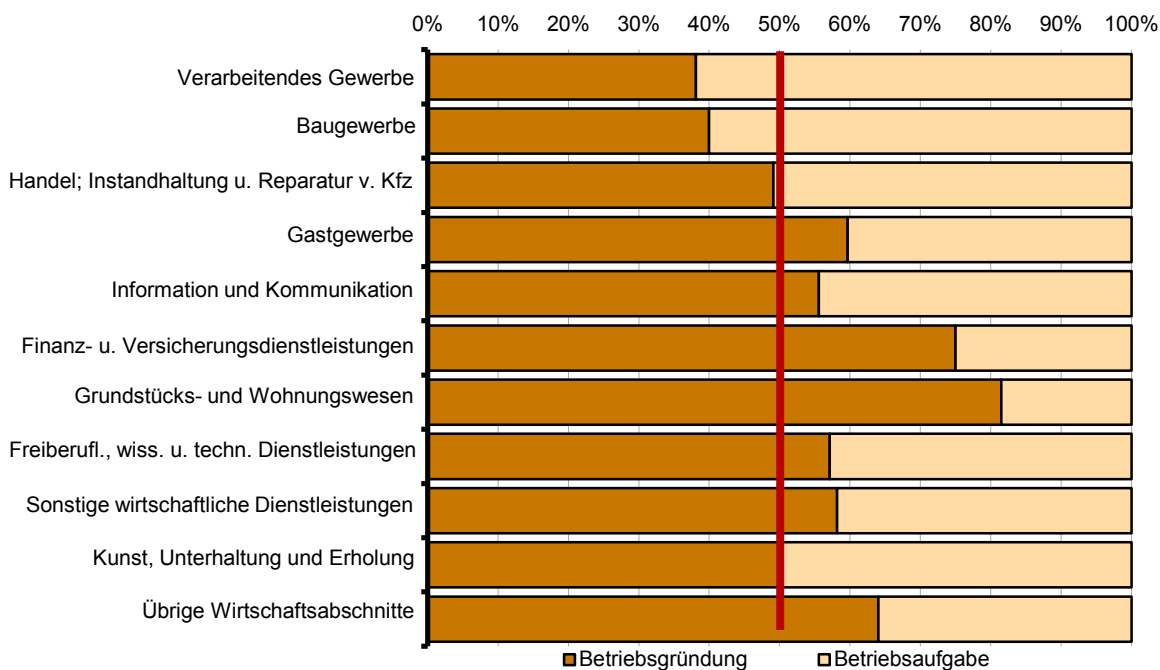
## 1 Gewerbeanmeldungen und Betriebsgründungen in Brandenburg seit Januar 2018



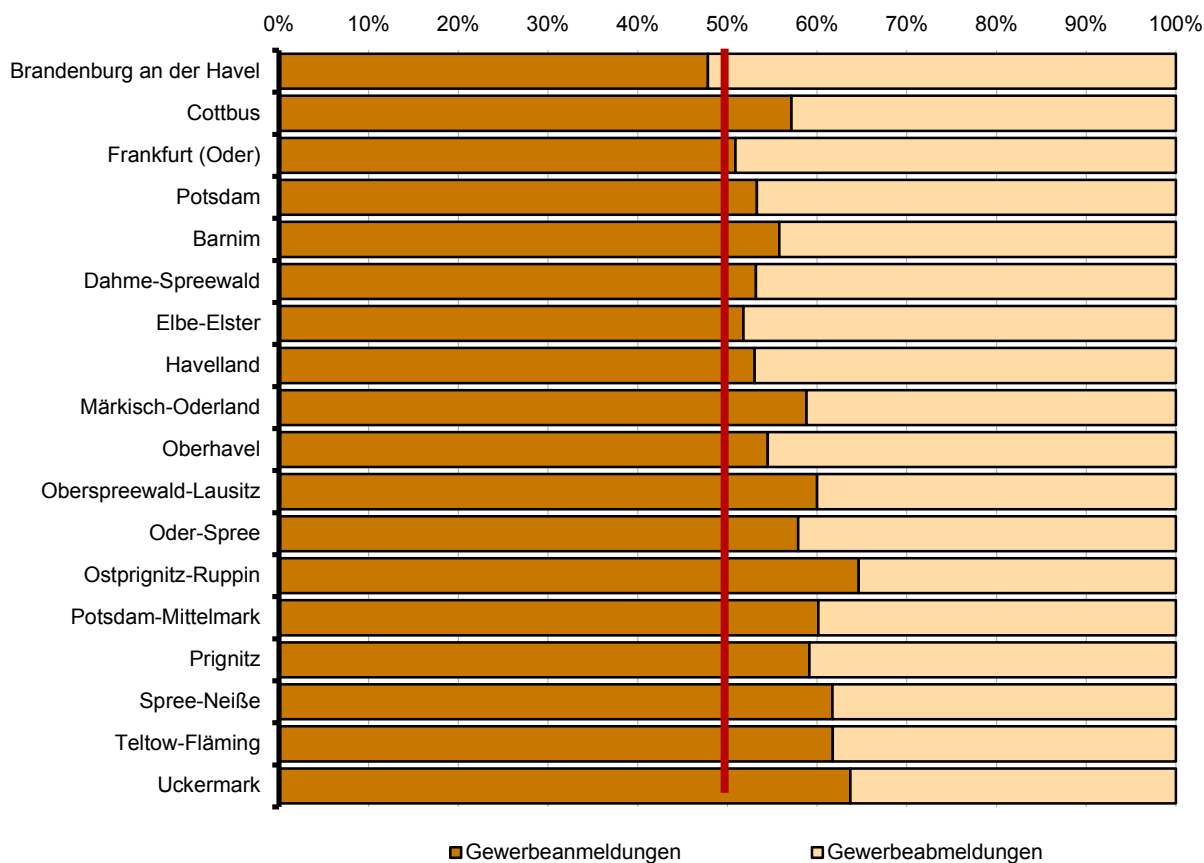
## 2 Gewerbeabmeldungen und Betriebsaufgaben in Brandenburg seit Januar 2018



### 3 Betriebsgründungen und -aufgaben in Brandenburg im Juni 2021 nach Wirtschaftsabschnitten



### 4 Gewerbean- und Gewerbeabmeldungen in Brandenburg im Juni 2021 nach Verwaltungsbezirken



## Übersicht: Gewerbeanzeigen in Brandenburg von 2003 bis Juni 2021

Jahr Monat	Anmeldungen		Ummeldungen <sup>2</sup>		Abmeldungen	
	insgesamt	darunter Neu- errichtungen <sup>1</sup>	insgesamt	darunter Veränderung der Betriebs- tätigkeit <sup>3</sup>	insgesamt	darunter Aufgabe <sup>4</sup>
2003	24 012	20 790	5 279	2 801	17 058	13 659
2004	30 163	26 183	6 609	3 375	18 245	14 258
2005	26 310	22 074	8 027	4 336	20 755	16 406
2006	25 499	20 955	•	•	21 279	17 037
2007	23 555	19 356	•	•	22 040	17 958
2008	23 464	19 197	•	•	21 773	17 916
2009	23 352	19 274	•	•	20 513	16 666
2010	22 319	18 297	•	•	19 803	16 130
2011	20 521	16 606	•	•	19 371	15 863
2012	18 260	14 473	•	•	18 893	15 514
2013	18 330	14 253	•	•	18 019	14 610
2014	18 015	14 039	•	•	18 062	14 733
2015	17 282	13 277	•	•	17 886	14 492
2016	17 080	13 029	•	•	17 661	14 326
2017	17 049	13 106	•	•	17 431	14 171
2018	17 251	13 409	•	•	17 314	14 173
2019	17 446	13 630	•	•	16 879	13 761
2020	17 069	13 148	•	•	15 675	12 390
2020 Januar	1 963	1 453	•	•	2 074	1 642
Februar	1 525	1 190	•	•	1 366	1 067
März	1 325	996	•	•	1 277	995
April	1 137	857	•	•	921	708
Mai	1 171	925	•	•	911	668
Juni	1 592	1 251	•	•	1 232	974
Juli	1 561	1 204	•	•	1 147	873
August	1 353	1 090	•	•	1 033	822
September	1 528	1 213	•	•	1 211	945
Oktober	1 356	1 060	•	•	1 241	1 014
November	1 241	956	•	•	1 411	1 158
Dezember	1 317	953	•	•	1 851	1 524
2021 Januar	1 721	1 255	•	•	1 715	1 336
Februar	1 559	1 202	•	•	1 213	899
März	1 862	1 439	•	•	1 435	1 110
April	1 490	1 166	•	•	1 076	802
Mai	1 331	1 033	•	•	1 010	752
Juni	1 548	1 163	•	•	1 158	831
Juli	...	...	...	...	...	...
August	...	...	...	...	...	...
September	...	...	...	...	...	...
Oktober	...	...	...	...	...	...
November	...	...	...	...	...	...
Dezember	...	...	...	...	...	...

1 Betriebsgründungen, sonstige Neuerrichtungen sowie Umwandlungen, ohne Zuzüge

2 ab September 2006 ist die Auswertung der Ummeldungen eingestellt

3 Änderung und/oder Erweiterung

4 Betriebsaufgaben, sonstige Stilllegungen sowie Umwandlungen, ohne Fortzüge

# 1 Gewerbeanmeldungen in Brandenburg im Juni 2021 nach Wirtschaftsbereichen

Wirtschaftsabschnitt Wirtschaftsabteilung	Gewerbe- an- meldungen insgesamt	Neuerrichtungen			Zuzug	Übernahme			
		ins- gesamt	Neu- gründung	Um- wand- lung		ins- gesamt	Rechts- form- wechsel	Gesell- schafter- eintritt	Erbfolge/ Kauf/ Pacht
A Land- und Forstwirtschaft, Fischerei	11	10	10	–	–	1	–	–	1
B Bergbau und Gewinnung von Steinen und Erden	1	1	1	–	–	–	–	–	–
C Verarbeitendes Gewerbe	38	24	23	1	8	6	2	–	4
10 Herstellung von Nahrungs- und Futtermitteln	5	3	3	–	–	2	1	–	1
11 Getränkeherstellung	1	–	–	–	1	–	–	–	–
13 Herstellung von Textilien	2	2	2	–	–	–	–	–	–
14 Herstellung von Bekleidung	3	3	3	–	–	–	–	–	–
16 Herstellung von Holz-, Flecht-, Korb- und Korkwaren (ohne Möbel)	2	2	2	–	–	–	–	–	–
18 Herstellung von Druckerzeugnissen; Vervielfältigung von bespielten Ton-, Bild- und Datenträgern	4	3	3	–	1	–	–	–	–
25 Herstellung von Metallerzeugnissen	7	3	3	–	2	2	–	–	2
26 Herstellung von Datenverarbeitungs- geräten, elektronischen und optischen Erzeugnissen	–	–	–	–	–	–	–	–	–
27 Herstellung von elektrischen Ausrüstungen	1	1	1	–	–	–	–	–	–
28 Maschinenbau	1	1	–	1	–	–	–	–	–
29 Herstellung von Kraftwagen und Kraftwagenteilen	–	–	–	–	–	–	–	–	–
31 Herstellung von Möbeln	3	2	2	–	–	1	–	–	1
D Energieversorgung	34	26	26	–	5	3	–	3	–
E Wasserversorgung; Abwasser- und Abfallentsorgung und Beseitigung von Umweltverschmutzungen	3	1	1	–	1	1	–	–	1
F Baugewerbe	145	108	107	1	27	10	1	5	4
41 Hochbau	3	2	2	–	1	–	–	–	–
42 Tiefbau	4	2	2	–	–	2	–	1	1
43 Vorbereitende Baustellenarbeiten, Bauinstallation und sonstiges Ausbaugewerbe	138	104	103	1	26	8	1	4	3
G Handel; Instandhaltung und Reparatur von Kraftfahrzeugen	295	229	228	1	37	29	8	3	18
45 Handel mit Kraftfahrzeugen; Instandhaltung und Reparatur von Kraftfahrzeugen	33	26	26	–	5	2	–	1	1
46 Großhandel (ohne Handel mit Kfz)	25	15	14	1	10	–	–	–	–
47 Einzelhandel (ohne Handel mit Kfz)	237	188	188	–	22	27	8	2	17
H Verkehr und Lagerei	57	44	44	–	11	2	–	–	2
49 Landverkehr und Transport in Rohrfernleitungen	18	12	12	–	5	1	–	–	1
53 Post-, Kurier- und Expressdienste	22	19	19	–	2	1	–	–	1

# 1 Gewerbeanmeldungen in Brandenburg im Juni 2021 nach Wirtschaftsbereichen

Wirtschaftsabschnitt Wirtschaftsabteilung	Gewerbe- an- meldungen insgesamt	Neuerrichtungen			Zuzug	Übernahme			
		ins- gesamt	Neu- gründung	Um- wand- lung		ins- gesamt	Rechts- form- wechsel	Gesell- schafter- eintritt	Erbfolge/ Kauf/ Pacht
I Gastgewerbe	148	80	80	–	8	60	28	1	31
55 Beherbergung	24	12	12	–	2	10	2	1	7
56 Gastronomie	124	68	68	–	6	50	26	–	24
J Information und Kommunikation	74	55	55	–	17	2	–	–	2
58 Verlagswesen	5	3	3	–	2	–	–	–	–
61 Telekommunikation	6	3	3	–	2	1	–	–	1
62 Erbringung von Dienstleistungen der Informationstechnologie	43	32	32	–	10	1	–	–	1
63 Informationsdienstleistungen	7	6	6	–	1	–	–	–	–
K Erbringung von Finanz- und Versicherungsdienstleistungen	67	53	53	–	13	1	–	–	1
66 Mit Finanz- und Versicherungs- dienstleistungen verbundene Tätigkeiten	54	42	42	–	11	1	–	–	1
L Grundstücks- und Wohnungswesen	67	44	43	1	19	4	–	1	3
M Erbringung von freiberuflichen, wissenschaftlichen und technischen Dienstleistungen	159	119	119	–	39	1	–	–	1
70 Verwaltung und Führung von Unternehmen und Betrieben, Unternehmensberatung	39	27	27	–	12	–	–	–	–
73 Werbung und Marktforschung	43	32	32	–	10	1	–	–	1
N Erbringung von sonstigen wirtschaftlichen Dienstleistungen	213	170	170	–	37	6	1	2	3
77 Vermietung von beweglichen Sachen	30	25	25	–	3	2	–	1	1
78 Vermittlung und Überlassung von Arbeitskräften	4	2	2	–	2	–	–	–	–
79 Reisebüros, Reiseveranstalter und Erbringung sonstiger Reservierungsdienstleistungen	10	7	7	–	2	1	–	–	1
81 Gebäudebetreuung; Garten- und Landschaftsbau	111	91	91	–	19	1	–	1	–
P Erziehung und Unterricht	37	27	27	–	10	–	–	–	–
Q Gesundheits- und Sozialwesen	69	64	64	–	4	1	–	–	1
R Kunst, Unterhaltung und Erholung	21	17	17	–	3	1	–	–	1
O+S Öffentliche Verwaltung, Verteidigung; Sozialversicherung; Erbringung von sonstigen Dienstleistungen	109	91	90	1	11	7	1	–	6
<b>A-S</b> <b>Insgesamt</b>	<b>1 548</b>	<b>1 163</b>	<b>1 158</b>	<b>5</b>	<b>250</b>	<b>135</b>	<b>41</b>	<b>15</b>	<b>79</b>

## 2 Gewerbeanmeldungen in Brandenburg im Juni 2021 nach Art der Niederlassung, der Rechtsform und bei Einzelunternehmen nach Geschlecht und Staatsangehörigkeit

Art der Niederlassung — Rechtsform — Geschlecht — Staatsangehörigkeit	Gewerbe- an- meldungen insgesamt	Neuerrichtung			Zuzug	Übernahme			
		ins- gesamt	Neu- gründung	Um- wandlung		ins- gesamt	Rechts- form- wechsel	Gesell- schafter- eintritt	Erbfolge/ Kauf/ Pacht
<b>Insgesamt</b>	<b>1 548</b>	<b>1 163</b>	<b>1 158</b>	<b>5</b>	<b>250</b>	<b>135</b>	<b>41</b>	<b>15</b>	<b>79</b>
nach der Art der Niederlassung									
Hauptniederlassung	1 387	1 060	1 057	3	243	84	9	13	62
Zweigniederlassung	24	15	14	1	2	7	2	–	5
Unselbständige Zweigstelle	137	88	87	1	5	44	30	2	12
nach der Rechtsform des Unternehmens									
Einzelunternehmen	1 125	908	907	1	154	63	2	–	61
Offene Handelsgesellschaft	4	2	2	–	–	2	–	–	2
Kommanditgesellschaft	3	2	2	–	1	–	–	–	–
Gesellschaft mit beschränkter Haftung & Co. KG	49	26	26	–	17	6	2	3	1
Gesellschaft des bürgerlichen Rechts	72	47	47	–	8	17	4	9	4
Aktiengesellschaft	–	–	–	–	–	–	–	–	–
Gesellschaft mit beschränkter Haftung (GmbH)	254	171	168	3	68	15	4	–	11
GmbH ohne UG (haftungsbeschränkt)	206	138	135	3	54	14	4	–	10
Unternehmergesellschaft (UG haftungsbeschränkt)	48	33	33	–	14	1	–	–	1
Private Company Limited by Shares (Ltd.)	1	1	–	1	–	–	–	–	–
Genossenschaft	1	–	–	–	1	–	–	–	–
Eingetragener Verein	4	4	4	–	–	–	–	–	–
Sonstige Rechtsformen	35	2	2	–	1	32	29	3	–
Einzelunternehmer/-innen nach Geschlecht									
weiblich	426	365	364	1	41	20	1	–	19
männlich	699	543	543	–	113	43	1	–	42
Einzelunternehmer/-innen nach ausgewählter Staatsangehörigkeit									
deutsch	895	707	706	1	137	51	2	–	49
bulgarisch	20	19	19	–	1	–	–	–	–
griechisch	2	2	2	–	–	–	–	–	–
italienisch	4	4	4	–	–	–	–	–	–
polnisch	54	43	43	–	6	5	–	–	5
rumänisch	37	33	33	–	4	–	–	–	–
türkisch	12	10	10	–	1	1	–	–	1
ungarisch	5	5	5	–	–	–	–	–	–

### 3 Neugründungen sowie Gewerbetreibende in Brandenburg im Juni 2021 nach Wirtschaftsbereichen

Wirtschaftsabschnitt Wirtschaftsabteilung	Neugründungen						Gewerbetreibende <sup>1</sup>	
	ins- gesamt	Betriebsgründung			sonstige Neugründung		ins- gesamt	darunter weiblich
		ins- gesamt	Haupt- nieder- lassung	Zweignieder- lassung/un- selbständige Zweigstelle	ins- gesamt	darunter Neben- erwerb		
A Land- und Forstwirtschaft, Fischerei	10	–	–	–	10	10	11	3
B Bergbau und Gewinnung von Steinen und Erden	1	1	1	–	–	–	2	–
C Verarbeitendes Gewerbe	23	8	3	5	15	13	31	8
10 Herstellung von Nahrungs- und Futtermitteln	3	1	1	–	2	2	3	1
11 Getränkeherstellung	–	–	–	–	–	–	–	–
13 Herstellung von Textilien	2	–	–	–	2	2	2	–
14 Herstellung von Bekleidung	3	–	–	–	3	2	3	2
16 Herstellung von Holz-, Flecht-, Korb- und Korkwaren (ohne Möbel)	2	–	–	–	2	1	3	1
18 Herstellung von Druckerzeugnissen; Vervielfältigung von bespielten Ton-, Bild- und Datenträgern	3	–	–	–	3	3	4	2
25 Herstellung von Metallerzeugnissen	3	2	2	–	1	1	5	–
26 Herstellung von Datenverarbeitungs- geräten, elektronischen und optischen Erzeugnissen	–	–	–	–	–	–	–	–
27 Herstellung von elektrischen Ausrüstungen	1	1	–	1	–	–	3	–
28 Maschinenbau	–	–	–	–	–	–	–	–
29 Herstellung von Kraftwagen und Kraftwagenteilen	–	–	–	–	–	–	–	–
31 Herstellung von Möbeln	2	2	–	2	–	–	4	1
D Energieversorgung	26	13	12	1	13	10	36	4
E Wasserversorgung; Abwasser- und Abfallentsorgung und Beseitigung von Umweltverschmutzungen	1	1	–	1	–	–	3	1
F Baugewerbe	107	16	16	–	91	20	115	3
41 Hochbau	2	2	2	–	–	–	4	–
42 Tiefbau	2	1	1	–	1	1	4	–
43 Vorbereitende Baustellenarbeiten, Bauinstallation und sonstiges Ausbaugewerbe	103	13	13	–	90	19	107	3
G Handel; Instandhaltung und Reparatur von Kraftfahrzeugen	228	57	31	26	171	117	255	91
45 Handel mit Kraftfahrzeugen; Instandhaltung und Reparatur von Kraftfahrzeugen	26	8	6	2	18	13	31	3
46 Großhandel (ohne Handel mit Kfz)	14	5	4	1	9	5	15	3
47 Einzelhandel (ohne Handel mit Kfz)	188	44	21	23	144	99	209	85
H Verkehr und Lagerei	44	13	8	5	31	18	47	5
49 Landverkehr und Transport in Rohrfernleitungen	12	3	2	1	9	7	13	1
53 Post-, Kurier- und Expressdienste	19	4	3	1	15	8	20	2

### 3 Neugründungen sowie Gewerbetreibende in Brandenburg im Juni 2021 nach Wirtschaftsbereichen

Wirtschaftsabschnitt  Wirtschaftsabteilung		Neugründungen						Gewerbetreibende¹	
		ins- gesamt	Betriebsgründung			sonstige Neugründung		ins- gesamt	darunter weiblich
			ins- gesamt	Haupt- nieder- lassung	Zweignieder- lassung/un- selbständige Zweigstelle	ins- gesamt	darunter Neben- erwerb		
I	Gastgewerbe	80	37	24	13	43	20	89	27
55	Beherbergung	12	5	3	2	7	5	13	6
56	Gastronomie	68	32	21	11	36	15	76	21
J	Information und Kommunikation	55	10	8	2	45	36	65	14
58	Verlagswesen	3	2	1	1	1	1	3	1
61	Telekommunikation	3	1	1	–	2	2	3	1
62	Erbringung von Dienstleistungen der Informationstechnologie	32	7	6	1	25	18	40	4
63	Informationsdienstleistungen	6	–	–	–	6	5	6	3
K	Erbringung von Finanz- und Versicherungsdienstleistungen	53	15	11	4	38	20	57	11
66	Mit Finanz- und Versicherungs- dienstleistungen verbundene Tätigkeiten	42	5	3	2	37	19	44	11
L	Grundstücks- und Wohnungswesen	43	22	14	8	21	14	53	13
M	Erbringung von freiberuflichen, wissenschaftlichen und technischen Dienstleistungen	119	32	21	11	87	61	148	62
70	Verwaltung und Führung von Unternehmen und Betrieben, Unternehmensberatung	27	11	9	2	16	8	38	15
73	Werbung und Marktforschung	32	5	3	2	27	20	35	16
N	Erbringung von sonstigen wirtschaftlichen Dienstleistungen	170	32	18	14	138	82	179	56
77	Vermietung von beweglichen Sachen	25	6	2	4	19	14	26	4
78	Vermittlung und Überlassung von Arbeitskräften	2	2	–	2	–	–	3	–
79	Reisebüros, Reiseveranstalter und Erbringung sonstiger Reservierungsdienstleistungen	7	3	1	2	4	3	8	5
81	Gebäudebetreuung; Garten- und Landschaftsbau	91	16	13	3	75	37	96	24
P	Erziehung und Unterricht	27	2	1	1	25	19	30	16
Q	Gesundheits- und Sozialwesen	64	8	7	1	56	15	68	46
R	Kunst, Unterhaltung und Erholung	17	4	2	2	13	11	22	9
O+S	Öffentliche Verwaltung, Verteidigung; Sozialversicherung; Erbringung von sonstigen Dienstleistungen	90	19	12	7	71	47	94	69
A-S	Insgesamt	1 158	290	189	101	868	513	1 305	438

<sup>1</sup> anzeigepflichtige Personen, die eine Neugründung vorgenommen haben

#### 4 Neugründungen sowie Gewerbetreibende in Brandenburg im Juni 2021 nach der Rechtsform und bei Einzelunternehmen nach Geschlecht und Staatsangehörigkeit

Rechtsform — Geschlecht — Staatsangehörigkeit	Neugründungen						Gewerbetreibende <sup>1</sup>	
	ins- gesamt	Betriebsgründung			sonstige Neugründung		ins- gesamt	darunter weiblich
		ins- gesamt	Haupt- nieder- lassung	Zweignieder- lassung/un- selbständige Zweigstelle	ins- gesamt	darunter Neben- erwerb		
<b>Insgesamt</b>	<b>1 158</b>	<b>290</b>	<b>189</b>	<b>101</b>	<b>868</b>	<b>513</b>	<b>1 305</b>	<b>438</b>
nach der Rechtsform des Unternehmens								
Einzelunternehmen	907	84	46	38	823	468	907	364
Offene Handelsgesellschaft	2	2	2	—	—	—	5	—
Kommanditgesellschaft	2	2	1	1	—	—	2	1
Gesellschaft mit beschränkter Haftung & Co. KG	26	25	17	8	1	1	40	2
Gesellschaft des bürgerlichen Rechts	47	22	19	3	25	25	98	34
Aktiengesellschaft	—	—	—	—	—	—	—	—
Gesellschaft mit beschränkter Haftung (GmbH)	168	150	102	48	18	18	234	36
GmbH ohne UG (haftungsbeschränkt)	135	123	75	48	12	12	199	30
Unternehmergesellschaft (UG haftungsbeschränkt)	33	27	27	—	6	6	35	6
Private Company Limited by Shares (Ltd.)	—	—	—	—	—	—	—	—
Genossenschaft	—	—	—	—	—	—	—	—
Eingetragener Verein	4	3	2	1	1	1	6	1
Sonstige Rechtsformen	2	2	—	2	—	—	13	—
Einzelunternehmer/-innen nach Geschlecht								
weiblich	364	31	23	8	333	211	x	x
männlich	543	53	23	30	490	257	x	x
Einzelunternehmer/-innen nach ausgewählter Staatsangehörigkeit								
deutsch	706	67	33	34	639	431	706	292
bulgarisch	19	—	—	—	19	1	19	3
griechisch	2	—	—	—	2	1	2	1
italienisch	4	2	2	—	2	—	4	1
polnisch	43	4	1	3	39	8	43	15
rumänisch	33	1	1	—	32	3	33	17
türkisch	10	2	2	—	8	—	10	1
ungarisch	5	—	—	—	5	1	5	—

<sup>1</sup> anzeigepflichtige Personen, die eine Neugründung vorgenommen haben

## 5 Gewerbeabmeldungen in Brandenburg im Juni 2021 nach Wirtschaftsbereichen

Wirtschaftsabschnitt Wirtschaftsabteilung	Gewerbe- ab- meldungen insgesamt	Aufgabe			Fortzug	Übergabe			
		ins- gesamt	voll- ständige Aufgabe	Um- wand- lung		ins- gesamt	Rechts- form- wechsel	Gesell- schafter- austritt	Erbfolge/ Verkauf/ Verpach- tung
A Land- und Forstwirtschaft, Fischerei	9	6	6	–	2	1	–	–	1
B Bergbau und Gewinnung von Steinen und Erden	–	–	–	–	–	–	–	–	–
C Verarbeitendes Gewerbe	37	29	28	1	5	3	1	–	2
10 Herstellung von Nahrungs- und Futtermitteln	8	8	8	–	–	–	–	–	–
11 Getränkeherstellung	–	–	–	–	–	–	–	–	–
13 Herstellung von Textilien	1	1	1	–	–	–	–	–	–
14 Herstellung von Bekleidung	1	1	1	–	–	–	–	–	–
16 Herstellung von Holz-, Flecht-, Korb- und Korkwaren (ohne Möbel)	3	2	2	–	1	–	–	–	–
18 Herstellung von Druckerzeugnissen; Vervielfältigung von bespielten Ton-, Bild- und Datenträgern	3	2	2	–	1	–	–	–	–
25 Herstellung von Metallerzeugnissen	4	3	3	–	1	–	–	–	–
26 Herstellung von Datenverarbeitungs- geräten, elektronischen und optischen Erzeugnissen	–	–	–	–	–	–	–	–	–
27 Herstellung von elektrischen Ausrüstungen	2	2	2	–	–	–	–	–	–
28 Maschinenbau	1	1	1	–	–	–	–	–	–
29 Herstellung von Kraftwagen und Kraftwagenteilen	–	–	–	–	–	–	–	–	–
31 Herstellung von Möbeln	1	–	–	–	1	–	–	–	–
D Energieversorgung	13	9	8	1	1	3	–	2	1
E Wasserversorgung; Abwasser- und Abfallentsorgung und Beseitigung von Umweltverschmutzungen	3	3	3	–	–	–	–	–	–
F Baugewerbe	136	103	103	–	18	15	2	8	5
41 Hochbau	3	1	1	–	1	1	–	–	1
42 Tiefbau	3	2	2	–	1	–	–	–	–
43 Vorbereitende Baustellenarbeiten, Bauinstallation und sonstiges Ausbaugewerbe	130	100	100	–	16	14	2	8	4
G Handel; Instandhaltung und Reparatur von Kraftfahrzeugen	275	200	198	2	36	39	13	10	16
45 Handel mit Kraftfahrzeugen; Instandhaltung und Reparatur von Kraftfahrzeugen	30	22	21	1	5	3	–	–	3
46 Großhandel (ohne Handel mit Kfz)	46	33	32	1	12	1	–	–	1
47 Einzelhandel (ohne Handel mit Kfz)	199	145	145	–	19	35	13	10	12
H Verkehr und Lagerei	41	29	29	–	7	5	1	2	2
49 Landverkehr und Transport in Rohrfernleitungen	19	14	14	–	1	4	1	2	1
53 Post-, Kurier- und Expressdienste	10	9	9	–	–	1	–	–	1

## 5 Gewerbeabmeldungen in Brandenburg im Juni 2021 nach Wirtschaftsbereichen

Wirtschaftsabschnitt Wirtschaftsabteilung	Gewerbe- ab- meldungen insgesamt	Aufgabe			Fortzug	Übergabe			
		ins- gesamt	voll- ständige Aufgabe	Um- wand- lung		ins- gesamt	Rechts- form- wechsel	Gesell- schafter- austritt	Erbfolge/ Verkauf/ Verpach- tung
I Gastgewerbe	113	60	60	–	1	52	30	2	20
55 Beherbergung	20	12	12	–	–	8	1	1	6
56 Gastronomie	93	48	48	–	1	44	29	1	14
J Information und Kommunikation	34	25	25	–	9	–	–	–	–
58 Verlagswesen	2	2	2	–	–	–	–	–	–
61 Telekommunikation	4	2	2	–	2	–	–	–	–
62 Erbringung von Dienstleistungen der Informationstechnologie	21	14	14	–	7	–	–	–	–
63 Informationsdienstleistungen	3	3	3	–	–	–	–	–	–
K Erbringung von Finanz- und Versicherungsdienstleistungen	58	40	39	1	16	2	–	1	1
66 Mit Finanz- und Versicherungs- dienstleistungen verbundene Tätigkeiten	51	38	38	–	11	2	–	1	1
L Grundstücks- und Wohnungswesen	39	14	14	–	22	3	–	1	2
M Erbringung von freiberuflichen, wissenschaftlichen und technischen Dienstleistungen	97	75	75	–	21	1	–	–	1
70 Verwaltung und Führung von Unternehmen und Betrieben, Unternehmensberatung	20	17	17	–	3	–	–	–	–
73 Werbung und Marktforschung	18	13	13	–	4	1	–	–	1
N Erbringung von sonstigen wirtschaftlichen Dienstleistungen	167	126	124	2	32	9	3	2	4
77 Vermietung von beweglichen Sachen	21	10	10	–	8	3	–	1	2
78 Vermittlung und Überlassung von Arbeitskräften	9	7	7	–	2	–	–	–	–
79 Reisebüros, Reiseveranstalter und Erbringung sonstiger Reservierungsdienstleistungen	3	2	2	–	–	1	–	–	1
81 Gebäudebetreuung; Garten- und Landschaftsbau	72	60	60	–	7	5	3	1	1
P Erziehung und Unterricht	18	15	15	–	3	–	–	–	–
Q Gesundheits- und Sozialwesen	16	14	14	–	1	1	1	–	–
R Kunst, Unterhaltung und Erholung	19	13	13	–	4	2	–	1	1
O+S Öffentliche Verwaltung, Verteidigung; Sozialversicherung; Erbringung von sonstigen Dienstleistungen	83	70	70	–	6	7	1	1	5
<b>A-S</b> <b>Insgesamt</b>	<b>1 158</b>	<b>831</b>	<b>824</b>	<b>7</b>	<b>184</b>	<b>143</b>	<b>52</b>	<b>30</b>	<b>61</b>

**6 Gewerbeabmeldungen in Brandenburg im Juni 2021 nach Art der Niederlassung, der Rechtsform und bei Einzelunternehmen nach Geschlecht und Staatsangehörigkeit**

Art der Niederlassung — Rechtsform — Geschlecht — Staatsangehörigkeit	Gewerbe- ab- meldungen insgesamt	Aufgabe			Fortzug	Übergabe			
		ins- gesamt	voll- ständige Aufgabe	Um- wandlung		ins- gesamt	Rechts- form- wechsel	Gesell- schafter- austritt	Erbfolge/ Verkauf/ Verpach- tung
<b>Insgesamt</b>	<b>1 158</b>	<b>831</b>	<b>824</b>	<b>7</b>	<b>184</b>	<b>143</b>	<b>52</b>	<b>30</b>	<b>61</b>
nach der Art der Niederlassung									
Hauptniederlassung	1 016	745	741	4	179	92	14	27	51
Zweigniederlassung	25	19	18	1	2	4	3	–	1
Unselbständige Zweigstelle	117	67	65	2	3	47	35	3	9
nach der Rechtsform des Unternehmens									
Einzelunternehmen	848	684	683	1	108	56	11	–	45
Offene Handelsgesellschaft	5	4	4	–	–	1	–	–	1
Kommanditgesellschaft	1	–	–	–	1	–	–	–	–
Gesellschaft mit beschränkter Haftung & Co. KG	21	10	9	1	3	8	1	4	3
Gesellschaft des bürgerlichen Rechts	50	15	15	–	5	30	1	25	4
Aktiengesellschaft	2	2	2	–	–	–	–	–	–
Gesellschaft mit beschränkter Haftung (GmbH)	211	106	101	5	65	40	32	–	8
GmbH ohne UG (haftungsbeschränkt)	182	85	80	5	58	39	31	–	8
Unternehmergesellschaft (UG haftungsbeschränkt)	29	21	21	–	7	1	1	–	–
Private Company Limited by Shares (Ltd.)	3	3	3	–	–	–	–	–	–
Genossenschaft	3	2	2	–	1	–	–	–	–
Eingetragener Verein	2	2	2	–	–	–	–	–	–
Sonstige Rechtsformen	12	3	3	–	1	8	7	1	–
Einzelunternehmer/-innen nach Geschlecht									
weiblich	275	234	234	–	23	18	–	–	18
männlich	573	450	449	1	85	38	11	–	27
Einzelunternehmer/-innen nach ausgewählter Staatsangehörigkeit									
deutsch	724	584	583	1	96	44	8	–	36
bulgarisch	2	2	2	–	–	–	–	–	–
griechisch	2	2	2	–	–	–	–	–	–
italienisch	–	–	–	–	–	–	–	–	–
polnisch	27	22	22	–	3	2	2	–	–
rumänisch	18	13	13	–	5	–	–	–	–
türkisch	12	10	10	–	–	2	–	–	2
ungarisch	10	10	10	–	–	–	–	–	–

**7 Vollständige Aufgaben sowie Gewerbetreibende in Brandenburg im Juni 2021  
nach Wirtschaftsbereichen**

Wirtschaftsabschnitt  Wirtschaftsabteilung	Vollständige Aufgabe						Gewerbetreibende <sup>1</sup>	
	ins- gesamt	Betriebsaufgabe			sonstige Stilllegung		ins- gesamt	darunter weiblich
		ins- gesamt	Haupt- nieder- lassung	Zweignieder- lassung/un- selbständige Zweigstelle	ins- gesamt	darunter Neben- erwerb		
A Land- und Forstwirtschaft, Fischerei	6	–	–	–	6	2	6	2
B Bergbau und Gewinnung von Steinen und Erden	–	–	–	–	–	–	–	–
C Verarbeitendes Gewerbe	28	13	9	4	15	8	30	6
10 Herstellung von Nahrungs- und Futtermitteln	8	3	1	2	5	4	7	–
11 Getränkeherstellung	–	–	–	–	–	–	–	–
13 Herstellung von Textilien	1	1	1	–	–	–	1	1
14 Herstellung von Bekleidung	1	–	–	–	1	1	1	1
16 Herstellung von Holz-, Flecht-, Korb- und Korkwaren (ohne Möbel)	2	1	1	–	1	1	2	–
18 Herstellung von Druckerzeugnissen; Vervielfältigung von bespielten Ton-, Bild- und Datenträgern	2	2	1	1	–	–	3	–
25 Herstellung von Metallerzeugnissen	3	1	1	–	2	1	3	–
26 Herstellung von Datenverarbeitungs- geräten, elektronischen und optischen Erzeugnissen	–	–	–	–	–	–	–	–
27 Herstellung von elektrischen Ausrüstungen	2	1	–	1	1	–	2	–
28 Maschinenbau	1	1	1	–	–	–	1	–
29 Herstellung von Kraftwagen und Kraftwagenteilen	–	–	–	–	–	–	–	–
31 Herstellung von Möbeln	–	–	–	–	–	–	–	–
D Energieversorgung	8	2	2	–	6	4	9	2
E Wasserversorgung; Abwasser- und Abfallentsorgung und Beseitigung von Umweltverschmutzungen	3	2	2	–	1	–	3	1
F Baugewerbe	103	24	19	5	79	15	106	7
41 Hochbau	1	1	1	–	–	–	1	1
42 Tiefbau	2	–	–	–	2	–	2	–
43 Vorbereitende Baustellenarbeiten, Bauinstallation und sonstiges Ausbaugewerbe	100	23	18	5	77	15	103	6
G Handel; Instandhaltung und Reparatur von Kraftfahrzeugen	198	59	31	28	139	78	216	70
45 Handel mit Kraftfahrzeugen; Instandhaltung und Reparatur von Kraftfahrzeugen	21	5	3	2	16	8	21	1
46 Großhandel (ohne Handel mit Kfz)	32	11	6	5	21	10	37	7
47 Einzelhandel (ohne Handel mit Kfz)	145	43	22	21	102	60	158	62
H Verkehr und Lagerei	29	8	7	1	21	7	33	1
49 Landverkehr und Transport in Rohrfernleitungen	14	6	6	–	8	5	18	1
53 Post-, Kurier- und Expressdienste	9	–	–	–	9	2	9	–

**7 Vollständige Aufgaben sowie Gewerbetreibende in Brandenburg im Juni 2021  
nach Wirtschaftsbereichen**

Wirtschaftsabschnitt  Wirtschaftsabteilung		Vollständige Aufgabe						Gewerbetreibende¹	
		ins- gesamt	Betriebsaufgabe			sonstige Stilllegung		ins- gesamt	darunter weiblich
			ins- gesamt	Haupt- nieder- lassung	Zweignieder- lassung/un- selbständige Zweigstelle	ins- gesamt	darunter Neben- erwerb		
I	Gastgewerbe	60	25	17	8	35	14	65	18
55	Beherbergung	12	4	2	2	8	4	15	6
56	Gastronomie	48	21	15	6	27	10	50	12
J	Information und Kommunikation	25	8	4	4	17	14	31	5
58	Verlagswesen	2	2	1	1	—	—	3	2
61	Telekommunikation	2	1	—	1	1	—	2	—
62	Erbringung von Dienstleistungen der Informationstechnologie	14	3	2	1	11	10	18	2
63	Informationsdienstleistungen	3	—	—	—	3	2	3	1
K	Erbringung von Finanz- und Versicherungsdienstleistungen	39	5	3	2	34	15	39	13
66	Mit Finanz- und Versicherungs- dienstleistungen verbundene Tätigkeiten	38	4	3	1	34	15	38	13
L	Grundstücks- und Wohnungswesen	14	5	4	1	9	3	14	3
M	Erbringung von freiberuflichen, wissenschaftlichen und technischen Dienstleistungen	75	24	16	8	51	27	79	29
70	Verwaltung und Führung von Unternehmen und Betrieben, Unternehmensberatung	17	10	8	2	7	1	19	6
73	Werbung und Marktforschung	13	1	—	1	12	9	13	8
N	Erbringung von sonstigen wirtschaftlichen Dienstleistungen	124	23	11	12	101	50	129	40
77	Vermietung von beweglichen Sachen	10	4	1	3	6	5	12	1
78	Vermittlung und Überlassung von Arbeitskräften	7	4	2	2	3	2	7	4
79	Reisebüros, Reiseveranstalter und Erbringung sonstiger Reservierungsdienstleistungen	2	1	—	1	1	1	2	—
81	Gebäudebetreuung; Garten- und Landschaftsbau	60	8	6	2	52	25	60	16
P	Erziehung und Unterricht	15	3	2	1	12	6	16	8
Q	Gesundheits- und Sozialwesen	14	3	3	—	11	7	14	13
R	Kunst, Unterhaltung und Erholung	13	4	1	3	9	3	13	2
O+S	Öffentliche Verwaltung, Verteidigung; Sozialversicherung; Erbringung von sonstigen Dienstleistungen	70	14	8	6	56	35	74	51
A-S	Insgesamt	824	222	139	83	602	288	877	271

<sup>1</sup> anzeigepflichtige Personen, die eine vollständige Aufgabe vorgenommen haben

## 8 Vollständige Aufgaben sowie Gewerbetreibende in Brandenburg im Juni 2021 nach der Rechtsform und bei Einzelunternehmen nach Geschlecht und Staatsangehörigkeit

Rechtsform — Geschlecht — Staatsangehörigkeit	Vollständige Aufgabe						Gewerbetreibende <sup>1</sup>	
	ins- gesamt	Betriebsaufgabe			sonstige Stilllegung		ins- gesamt	darunter weiblich
		ins- gesamt	Haupt- nieder- lassung	Zweignieder- lassung/un- selbständige Zweigstelle	ins- gesamt	darunter Neben- erwerb		
<b>Insgesamt</b>	<b>824</b>	<b>222</b>	<b>139</b>	<b>83</b>	<b>602</b>	<b>288</b>	<b>877</b>	<b>271</b>
nach der Rechtsform des Unternehmens								
Einzelunternehmen	683	93	68	25	590	276	683	234
Offene Handelsgesellschaft	4	4	4	—	—	—	9	3
Kommanditgesellschaft	—	—	—	—	—	—	—	—
Gesellschaft mit beschränkter Haftung & Co. KG	9	9	3	6	—	—	12	1
Gesellschaft des bürgerlichen Rechts	15	9	9	—	6	6	30	5
Aktiengesellschaft	2	2	—	2	—	—	—	—
Gesellschaft mit beschränkter Haftung (GmbH)	101	96	53	43	5	5	129	25
GmbH ohne UG (haftungsbeschränkt)	80	78	37	41	2	2	107	19
Unternehmergesellschaft (UG haftungsbeschränkt)	21	18	16	2	3	3	22	6
Private Company Limited by Shares (Ltd.)	3	3	1	2	—	—	3	—
Genossenschaft	2	2	—	2	—	—	5	2
Eingetragener Verein	2	1	—	1	1	1	2	1
Sonstige Rechtsformen	3	3	1	2	—	—	4	—
Einzelunternehmer/-innen nach Geschlecht								
weiblich	234	32	26	6	202	110	x	x
männlich	449	61	42	19	388	166	x	x
Einzelunternehmer/-innen nach ausgewählter Staatsangehörigkeit								
deutsch	583	78	54	24	505	260	583	213
bulgarisch	2	—	—	—	2	—	2	—
griechisch	2	1	1	—	1	—	2	1
italienisch	—	—	—	—	—	—	—	—
polnisch	22	2	1	1	20	5	22	2
rumänisch	13	1	1	—	12	1	13	2
türkisch	10	3	3	—	7	—	10	1
ungarisch	10	—	—	—	10	1	10	—

<sup>1</sup> anzeigepflichtige Personen, die eine vollständige Aufgabe vorgenommen haben

## 9 Gewerbeanmeldungen in Brandenburg im Juni 2021 nach ausgewählten Merkmalen und Verwaltungsbezirken

Amtlicher Gemeinde- schlüssel	Kreisfreie Stadt Landkreis	Gewerbe- an- meldungen insgesamt	Neugründung	Umwandlung	Zuzug	Übernahme
12 0 51 000	Brandenburg an der Havel	33	22	–	3	8
12 0 52 000	Cottbus	56	52	–	1	3
12 0 53 000	Frankfurt (Oder)	28	22	–	3	3
12 0 54 000	Potsdam	129	104	–	19	6
12 0 60 000	Barnim	125	70	–	29	26
12 0 61 000	Dahme-Spreewald	109	67	1	37	4
12 0 62 000	Elbe-Elster	29	25	–	3	1
12 0 63 000	Havelland	87	62	1	15	9
12 0 64 000	Märkisch-Oderland	140	107	–	18	15
12 0 65 000	Oberhavel	127	99	1	19	8
12 0 66 000	Oberspreewald-Lausitz	42	31	–	7	4
12 0 67 000	Oder-Spree	77	59	–	13	5
12 0 68 000	Ostprignitz-Ruppin	53	39	–	2	12
12 0 69 000	Potsdam-Mittelmark	163	124	1	32	6
12 0 70 000	Prignitz	42	30	–	11	1
12 0 71 000	Spree-Neiße	58	48	–	5	5
12 0 72 000	Teltow-Fläming	171	136	1	24	10
12 0 73 000	Uckermark	79	61	–	9	9
<b>12 0 00 000</b>	<b>Land Brandenburg</b>	<b>1 548</b>	<b>1 158</b>	<b>5</b>	<b>250</b>	<b>135</b>

## 10 Gewerbeabmeldungen in Brandenburg im Juni 2021 nach ausgewählten Merkmalen und Verwaltungsbezirken

Amtlicher Gemeinde- schlüssel	Kreisfreie Stadt Landkreis	Gewerbe- ab- meldungen insgesamt	Vollständige Aufgabe	Umwandlung	Fortzug	Übergabe
12 0 51 000	Brandenburg an der Havel	36	28	–	2	6
12 0 52 000	Cottbus	42	32	–	7	3
12 0 53 000	Frankfurt (Oder)	27	17	1	4	5
12 0 54 000	Potsdam	113	82	3	20	8
12 0 60 000	Barnim	99	58	–	18	23
12 0 61 000	Dahme-Spreewald	96	70	–	21	5
12 0 62 000	Elbe-Elster	27	24	–	3	–
12 0 63 000	Havelland	77	52	–	14	11
12 0 64 000	Märkisch-Oderland	98	68	1	13	16
12 0 65 000	Oberhavel	106	85	–	12	9
12 0 66 000	Oberspreewald-Lausitz	28	17	–	2	9
12 0 67 000	Oder-Spree	56	42	–	4	10
12 0 68 000	Ostprignitz-Ruppin	29	21	–	1	7
12 0 69 000	Potsdam-Mittelmark	108	73	1	26	8
12 0 70 000	Prignitz	29	23	–	1	5
12 0 71 000	Spree-Neiße	36	31	–	3	2
12 0 72 000	Teltow-Fläming	106	66	1	26	13
12 0 73 000	Uckermark	45	35	–	7	3
<b>12 0 00 000</b>	<b>Land Brandenburg</b>	<b>1 158</b>	<b>824</b>	<b>7</b>	<b>184</b>	<b>143</b>

# 11 Gewerbean- und -abmeldungen in Brandenburg im Juni 2021 nach Wirtschaftsabschnitten und Verwaltungsbezirken

Amtlicher Gemeinde- schlüssel	Kreisfreie Stadt Landkreis	Insgesamt					
			Land- und Forstwirt- schaft	Verar- beitendes Gewerbe	Bau- gewerbe	Handel; Instand- haltung und Reparatur von Kfz	Verkehr und Lagerei
		A-S	A	C	F	G	H
12 0 51 000	Brandenburg an der Havel	33	—	1	1	8	—
12 0 52 000	Cottbus	56	—	1	3	15	2
12 0 53 000	Frankfurt (Oder)	28	1	—	3	8	3
12 0 54 000	Potsdam	129	—	3	7	19	6
12 0 60 000	Barnim	125	2	6	13	22	2
12 0 61 000	Dahme-Spreewald	109	—	3	6	16	4
12 0 62 000	Elbe-Elster	29	—	—	2	7	3
12 0 63 000	Havelland	87	1	2	5	16	1
12 0 64 000	Märkisch-Oderland	140	3	4	12	27	4
12 0 65 000	Oberhavel	127	2	2	12	21	5
12 0 66 000	Oberspreewald-Lausitz	42	—	—	2	9	2
12 0 67 000	Oder-Spree	77	—	—	7	8	5
12 0 68 000	Ostprignitz-Ruppin	53	—	1	5	16	1
12 0 69 000	Potsdam-Mittelmark	163	1	6	34	35	11
12 0 70 000	Prignitz	42	—	1	2	9	—
12 0 71 000	Spree-Neiße	58	—	1	14	13	2
12 0 72 000	Teltow-Fläming	171	1	2	12	30	5
12 0 73 000	Uckermark	79	—	5	5	16	1
12 0 00 000	Land Brandenburg	1 548	11	38	145	295	57
12 0 51 000	Brandenburg an der Havel	36	—	1	11	10	2
12 0 52 000	Cottbus	42	—	—	3	15	1
12 0 53 000	Frankfurt (Oder)	27	—	—	3	10	1
12 0 54 000	Potsdam	113	—	2	7	24	3
12 0 60 000	Barnim	99	2	2	10	24	2
12 0 61 000	Dahme-Spreewald	96	1	1	8	22	7
12 0 62 000	Elbe-Elster	27	1	5	2	4	—
12 0 63 000	Havelland	77	—	3	11	19	3
12 0 64 000	Märkisch-Oderland	98	—	6	16	17	1
12 0 65 000	Oberhavel	106	1	3	13	27	5
12 0 66 000	Oberspreewald-Lausitz	28	—	2	3	8	2
12 0 67 000	Oder-Spree	56	—	—	5	16	3
12 0 68 000	Ostprignitz-Ruppin	29	1	3	—	13	1
12 0 69 000	Potsdam-Mittelmark	108	2	4	10	23	2
12 0 70 000	Prignitz	29	—	—	1	5	1
12 0 71 000	Spree-Neiße	36	—	—	7	8	1
12 0 72 000	Teltow-Fläming	106	1	5	19	21	5
12 0 73 000	Uckermark	45	—	—	7	9	1
12 0 00 000	Land Brandenburg	1 158	9	37	136	275	41

Davon							Amtlicher Gemeinde- schlüssel
Gastgewerbe	Information und Kommuni- kation	Erbringung von Finanz- und Versiche- rungsdienst- leistungen	Grundstücks- und Wohnungs- wesen	Erbringung von freiberuflichen, wissenschaft- lichen und technischen Dienst- leistungen	Erbringung von sonstigen wirt- schaftlichen Dienst- leistungen	Übrige Wirtschafts- zweige	
I	J	K	L	M	N	B, D, E, O-S	

Anmeldungen

8	3	3	1	1	3	4	12 0 51 000
–	–	8	1	8	6	12	12 0 52 000
2	–	–	1	2	5	3	12 0 53 000
11	13	5	6	23	13	23	12 0 54 000
21	4	3	5	15	16	16	12 0 60 000
10	6	6	18	14	16	10	12 0 61 000
–	–	3	1	3	4	6	12 0 62 000
9	8	4	3	11	13	14	12 0 63 000
16	8	5	3	9	26	23	12 0 64 000
12	4	7	6	7	25	24	12 0 65 000
6	–	2	2	7	3	9	12 0 66 000
7	7	2	5	9	13	14	12 0 67 000
8	1	2	2	3	6	8	12 0 68 000
9	7	4	4	14	20	18	12 0 69 000
8	3	2	1	2	3	11	12 0 70 000
8	2	5	1	1	4	7	12 0 71 000
5	4	5	6	19	24	58	12 0 72 000
8	4	1	1	11	13	14	12 0 73 000
<b>148</b>	<b>74</b>	<b>67</b>	<b>67</b>	<b>159</b>	<b>213</b>	<b>274</b>	<b>12 0 00 000</b>

Abmeldungen

4	1	1	–	1	3	2	12 0 51 000
–	2	5	2	4	5	5	12 0 52 000
2	1	1	1	2	4	2	12 0 53 000
8	3	18	–	11	22	15	12 0 54 000
20	1	–	3	7	15	13	12 0 60 000
9	4	1	7	11	15	10	12 0 61 000
1	1	2	–	4	2	5	12 0 62 000
8	2	3	1	4	14	9	12 0 63 000
10	4	1	4	9	15	15	12 0 64 000
7	2	5	5	8	20	10	12 0 65 000
5	1	–	–	–	2	5	12 0 66 000
2	4	4	2	2	8	10	12 0 67 000
7	1	–	–	–	1	2	12 0 68 000
13	–	3	5	14	21	11	12 0 69 000
8	1	3	1	2	2	5	12 0 70 000
2	–	2	1	4	3	8	12 0 71 000
5	4	5	7	9	10	15	12 0 72 000
2	2	4	–	5	5	10	12 0 73 000
<b>113</b>	<b>34</b>	<b>58</b>	<b>39</b>	<b>97</b>	<b>167</b>	<b>152</b>	<b>12 0 00 000</b>

## Das Amt für Statistik Berlin-Brandenburg

Das Amt für Statistik Berlin-Brandenburg ist für beide Länder die zentrale Dienstleistungseinrichtung auf dem Gebiet der amtlichen Statistik. Das Amt erbringt Serviceleistungen im Bereich Information und Analyse für die breite Öffentlichkeit, für alle gesellschaftlichen Gruppen sowie für Kunden aus Verwaltung und Politik, Wirtschaft und Wissenschaft. Kerngeschäft des Amtes ist die Durchführung der gesetzlich angeordneten amtlichen Statistiken für Berlin und Brandenburg. Das Amt erhebt die Daten, bereitet sie auf, interpretiert und analysiert sie und veröffentlicht die Ergebnisse. Die Grundversorgung aller Nutzer mit statistischen Informationen erfolgt unentgeltlich, im Wesentlichen über das Internet und den Informationsservice. Daneben werden nachfrage- und zielgruppenorientierte Standardauswertungen zu Festpreisen angeboten. Kundenspezifische Aufbereitung / Beratung zu kostendeckenden Preisen ergänzt das Spektrum der Informationsbereitstellung.

### Amtliche Statistik im Verbund

Die Statistiken werden bundesweit nach einheitlichen Konzepten, Methoden und Verfahren arbeitsteilig erstellt. Die statistischen Ämter der Länder sind dabei grundsätzlich für die Durchführung der Erhebungen, für die Aufbereitung und Veröffentlichung der Länderergebnisse zuständig. Durch diese Kooperation in einem „Statistikverbund“ entstehen für alle Länder vergleichbare und zu einem Bundesergebnis zusammenführbare Erhebungsergebnisse.

## Produkte und Dienstleistungen

### Informationsservice

[info@statistik-bbb.de](mailto:info@statistik-bbb.de)  
mit statistischen Informationen für jedermann und Beratung sowie maßgeschneiderte Aufbereitungen von Daten über Berlin und Brandenburg.  
Auskunft, Beratung, Pressedienst sowie Fachbibliothek.

#### Standort Potsdam

Steinstraße 104 - 106, 14480 Potsdam  
Tel. 0331 8173 - 1777  
Fax 030 9028 - 4091  
Mo – Do 9 – 15 Uhr, Fr 9 – 14 Uhr

#### Standort Berlin

Alt-Friedrichsfelde 60, 10315 Berlin  
Bibliothek  
Tel. 030 9021 - 3540  
Mo – Do 9 – 15 Uhr, Fr 9 – 14 Uhr

### Internet-Angebot

[www.statistik-berlin-brandenburg.de](http://www.statistik-berlin-brandenburg.de)  
mit aktuellen Daten, Pressemitteilungen, Statistischen Berichten zum kostenlosen Herunterladen, regionalstatistischen Informationen, Wahlstatistiken und -analysen sowie einem Überblick über das gesamte Leistungsspektrum des Amtes.

### Statistische Jahrbücher

mit einer Vielzahl von Tabellen aus nahezu allen Arbeitsgebieten der amtlichen Statistik.

### Statistische Berichte

mit Ergebnissen der einzelnen Statistiken in Tabellen in tiefer sachlicher Gliederung und Grafiken zur Veranschaulichung von Entwicklungen und Strukturen.

## Datenangebot aus dem Sachgebiet

### Informationen zu dieser Veröffentlichung

Referat 34  
Tel. 0331 8173 - 1348/1341  
Fax 030 9028 - 4088  
[gewerbemeldungen@statistik-bbb.de](mailto:gewerbemeldungen@statistik-bbb.de)

### Weitere Veröffentlichungen zum Thema

#### Statistische Berichte:

- Gewerbeanzeigen im Land Brandenburg, jährlich  
D I 2 – j
- Gewerbeanzeigen im Land Berlin, monatlich  
D I 1 – m  
jährlich  
D I 2 – j