

**LAND  
BRANDENBURG**



# **Statistisches Jahrbuch 1993**

Herausgeber: Landesamt für Datenverarbeitung  
und Statistik Brandenburg  
Dezernat Öffentlichkeitsarbeit  
Dortustraße 46

14467 Potsdam

Telefon : (Potsdam) 39 403  
Fax : (Potsdam) 39 418  
BTX : \* 47474 #

Redaktionsschluß: Oktober 1993

Preis: 25,00 DM

Copyright: Landesamt für Datenverarbeitung und Statistik Brandenburg, Potsdam 1993

**Vervielfältigung - außer für gewerbliche Zwecke - mit Quellenangabe gestattet.**

## Vorwort

Mit dem Statistischen Jahrbuch gibt das Landesamt für Datenverarbeitung und Statistik Brandenburg jährlich eine umfassende Datensammlung der Ergebnisse der amtlichen Statistik heraus.

Das Statistische Jahrbuch des Landes Brandenburg ist eine nützliche Informationsquelle und Entscheidungshilfe für Politik, Wirtschaft und alle Menschen, die sich für Statistiken interessieren sowie diese für ihre Arbeit benötigen.

Gegenüber den beiden bisher - seit der Gründung des Landesamtes im Jahre 1991 - erschienenen Ausgaben war es möglich, in das Jahrbuch 1993 weitere und tiefergegliederte Daten aufzunehmen. In einer Querschnittsveröffentlichung können immer nur ausgewählte Daten dargestellt werden. Deshalb möchte ich an dieser Stelle auf das ständig breiter werdende Veröffentlichungsprogramm hinweisen.

Mein Dank gilt allen Stellen, die das Landesamt für Datenverarbeitung und Statistik Brandenburg bei der Erstellung des Statistischen Jahrbuches unterstützt haben, vor allem aber den Bürgern und Institutionen, die mit ihren Auskünften für viele Ergebnisse erst die Basis gelegt haben.

Potsdam, im Dezember 1993

Landesamt  
für Datenverarbeitung und Statistik  
Brandenburg

Steenken

**Vorwort**

|             |   |           |
|-------------|---|-----------|
| <b>I.</b>   | <b>Allgemeine Angaben</b>   | <b>17</b> |
| 1.1.        | Gesamtfläche  | 17        |
| 1.2.        | Ortszeit  | 17        |
| 1.3.        | Äußere Grenzpunkte  | 17        |
| 1.4.        | Grenze  | 17        |
| 1.5.        | Ortshöhenlagen  | 18        |
| 1.6.        | Wichtige Bodenerhebungen  | 18        |
| 1.7.        | Seen  | 19        |
| 1.8.        | Schutzgebiete am 21.12.1992   | 19        |
| 1.9.        | Feuchtgebiete   | 19        |
| 1.10.       | Großschutzgebiete am 31.12.1992   | 20        |
| 1.11.       | Ausgewählte meteorologische Angaben 1992  | 20        |
| 1.12.       | Meteorologische Angaben 1992  | 21        |
| <b>II.</b>  | <b>Gebiet und Bevölkerung</b>   | <b>22</b> |
| 2.1.        | Gebietskörperschaften   | 24        |
| 2.2.        | Übersicht zur Struktur des Landes Brandenburg unter Berücksichtigung des Kreis- und Gerichtsneugliederungsgesetzes des 1. und 3. Gemeindegliederungsgesetzes und der Ämterbildung | 25        |
| 2.3.        | Gemeindegebietsänderungen   | 26        |
| 2.4.        | Gemeinden 1971 - 1992 nach Gemeindegrößengruppen  | 27        |
| 2.5.        | Bevölkerung 1971 - 1991 nach Gemeindegrößengruppen  | 27        |
| 2.6.        | Fläche, Bevölkerung und Bevölkerungsdichte 1955 - 1992  | 28        |
| 2.7.        | Fläche, Bevölkerung und Bevölkerungsdichte am 31. Dezember 1992 nach Verwaltungsbezirken  | 29        |
| 2.8.        | Bevölkerung 1964 - 1992 nach Verwaltungsbezirken  | 30        |
| 2.9.        | Bevölkerung 1964 - 1992 nach Gemeinden mit über 5 000 Einwohnern  | 31        |
| 2.10.       | Bevölkerung des Landes Brandenburg am 31.12.1992 nach Altersjahren, Geburtsjahren, Geschlecht und Geschlechtsverhältnis   | 35        |
| 2.11.       | Bevölkerung am 31.12.1992 nach Altersjahren und Verwaltungsbezirken   | 40        |
| 2.12.       | Männliche Bevölkerung ab 18 Jahren 1971 - 1992 nach dem Familienstand   | 55        |
| 2.13.       | Weibliche Bevölkerung ab 18 Jahren 1971 - 1992 nach dem Familienstand   | 55        |
| 2.14.       | Männliche Bevölkerung ab 18 Jahren am 31.12.1992 nach dem Familienstand   | 56        |
| 2.15.       | Weibliche Bevölkerung ab 18 Jahren am 31.12.1992 nach dem Familienstand   | 57        |
| 2.16.       | Nichtdeutsche Bevölkerung am 31.12.1992 nach ausgewählten Nationalitäten  | 58        |
| 2.17.       | Nichtdeutsche Bevölkerung am 31.12.1992 nach dem Geschlecht   | 59        |
| 2.18.       | Nichtdeutsche Bevölkerung am 31.12.1992 nach Altersgruppen  | 60        |
| 2.19.       | Familien im Mai 1992 nach Zahl der ledigen Kinder   | 61        |
| 2.20.       | Struktur der Haushalte im Mai 1992  | 62        |
| 2.21.       | Bevölkerung in Privathaushalten im Mai 1992 nach Altersgruppen und Haushaltsgröße   | 62        |
| <b>III.</b> | <b>Bevölkerungsbewegung</b>   | <b>63</b> |
| 3.1.        | Eheschließungen 1955 - 1992   | 65        |
| 3.2.        | Eheschließungen 1992 nach Verwaltungsbezirken   | 66        |
| 3.3.        | Eheschließungen 1992 nach Alter der Ehegatten   | 67        |
| 3.4.        | Eheschließende 1992 nach Altersgruppen und bisherigem Familienstand   | 67        |
| 3.5.        | Eheschließungen 1992 nach dem beiderseitigen Familienstand der Ehegatten vor der Eheschließung  | 68        |
| 3.6.        | Eheschließungen 1992 nach der Religionszugehörigkeit der Ehegatten  | 68        |
| 3.7.        | Eheschließungen 1992 nach der Staatsangehörigkeit der Ehegatten   | 69        |
| 3.8.        | Eheschließungen 1992 nach Monaten   | 69        |

|            |   |           |
|------------|---|-----------|
| 3.9.       | Gerichtliche Ehelösungen 1965 - 1992  | 70        |
| 3.10.      | Gerichtliche Ehelösungen 1992 nach Verwaltungsbezirken  | 71        |
| 3.11.      | Geschiedene Ehen 1992 nach Eheschließungsjahr und Altersunterschied der Ehegatten                                     | 72        |
| 3.12.      | Geschiedene Ehen 1992 nach Eheschließungsjahr und Zahl der noch lebenden minderjährigen Kinder                        | 74        |
| 3.13.      | Gerichtliche Ehelösungen 1992 nach Kreisgerichten und Antragstellern  | 75        |
| 3.14.      | Lebendgeborene 1955 - 1992 nach dem Geschlecht  | 76        |
| 3.15.      | Lebendgeborene 1992 nach Verwaltungsbezirken  | 77        |
| 3.16.      | Geburtenhäufigkeit 1975 - 1992 nach dem Alter der Mutter (altersspezifische Fruchtbarkeitsziffer)                     | 78        |
| 3.17.      | Allgemeine Fruchtbarkeitsziffer 1975 - 1992 nach Verwaltungsbezirken  | 79        |
| 3.18.      | Lebendgeborene 1992 nach der Religionszugehörigkeit   | 80        |
| 3.19.      | Ehelich Lebendgeborene 1992 nach dem Eheschließungsjahr der Mutter und der Lebendgeburtenfolge                        | 81        |
| 3.20.      | Zwillingsgeburten 1992 nach der Legitimität   | 81        |
| 3.21.      | Gestorbene 1955 - 1992 nach dem Geschlecht, gestorbene Säuglinge und Totgeborene                                      | 82        |
| 3.22.      | Gestorbene 1992 nach Alter und Geschlecht   | 83        |
| 3.23.      | Gestorbene 1992 nach Altersgruppen sowie Familienstand  | 84        |
| 3.24.      | Gestorbene 1992 nach dem Geschlecht und Verwaltungsbezirken   | 85        |
| 3.25.      | Sterbehäufigkeit 1991 und 1992 nach Altersgruppen und Geschlecht  | 86        |
| 3.26.      | Geborene und Gestorbene 1992 nach Kalendermonaten   | 87        |
| 3.27.      | Ziffern der natürlichen Bevölkerungsbewegung 1955 - 1992  | 88        |
| 3.28.      | Ziffern der natürlichen Bevölkerungsbewegung 1992 nach Verwaltungsbezirken  | 89        |
| 3.29.      | Natürliche Bevölkerungsbewegung 1955 - 1992   | 90        |
| 3.30.      | Zu- und Fortzüge über die Grenzen Brandenburgs 1992 nach Herkunfts- und Zielgebieten                                  | 91        |
| 3.31.      | Zu- und Fortzüge über die Grenzen des Bundesgebietes 1992 nach Herkunfts- bzw. Zielgebiet                             | 92        |
| 3.32.      | Zu- und Fortzüge über die Grenzen Brandenburgs 1992 nach Stellung zum Erwerbsleben                                    | 93        |
| 3.33.      | Zu- und Fortzüge über die Grenzen Brandenburgs 1992 nach Altersgruppen und Geschlecht                                 | 94        |
| 3.34.      | Gesamt- und Außenwanderung 1992 nach Verwaltungsbezirken  | 95        |
| 3.35.      | Natürliche und räumliche Bevölkerungsbewegung 1992 nach Verwaltungsbezirken   | 96        |
| <b>IV.</b> | <b>Gesundheitswesen</b>   | <b>97</b> |
| 4.1.       | Neuerkrankungen an Tuberkulose 1990 bis 1992 nach Diagnosegruppen und Geschlecht                                      | 99        |
| 4.2.       | Neuerkrankungen an Tuberkulose 1992 insgesamt nach Altersgruppen  | 100       |
| 4.3.       | Neuerkrankungen an Tuberkulose 1990 bis 1992 nach Altersgruppen und Geschlecht  | 101       |
| 4.4.       | Neuerkrankungen an Tuberkulose 1992 nach Verwaltungsbezirken  | 102       |
| 4.5.       | Neuerkrankungen an ausgewählten meldepflichtigen Krankheiten 1990 - 1992  | 103       |
| 4.6.       | Neuerkrankungen an ausgewählten meldepflichtigen übertragbaren Krankheiten 1990 - 1992 nach Verwaltungsbezirken       | 104       |
| 4.7.       | Neuerkrankungen an Geschlechtskrankheiten insgesamt 1990 - 1992   | 105       |
| 4.8.       | Neuerkrankungen an Geschlechtskrankheiten insgesamt 1990 - 1992 nach Altersgruppen                                    | 106       |
| 4.9.       | Neuerkrankungen an Geschlechtskrankheiten 1992 nach Altersgruppen und Geschlecht                                      | 106       |
| 4.10.      | Neuerkrankungen an Geschlechtskrankheiten 1992 nach Verwaltungsbezirken   | 107       |
| 4.11.      | Sterbefälle insgesamt 1991 und 1992 nach Todesursachen und Geschlecht   | 108       |
| 4.12.      | Sterbefälle insgesamt 1991 und 1992 nach Todesursachen und Geschlecht je 100 000 der Bevölkerung gleichen Geschlechts | 110       |
| 4.13.      | Sterbefälle männlicher Personen 1992 nach Todesursachen und Altersgruppen   | 112       |
| 4.14.      | Sterbefälle weiblicher Personen 1992 nach Todesursachen und Altersgruppen   | 116       |
| 4.15.      | Gestorbene Säuglinge 1992 nach Geburtsgewicht, Lebensdauer und Geschlecht   | 120       |
| 4.16.      | Gestorbene Säuglinge 1992 nach Alter und ausgewählten Todesursachen   | 121       |

|       |  |     |
|-------|--|-----|
| 4.17. | Gestorbene Säuglinge 1992 nach Alter und ausgewählten Todesursachen<br>je 10 000 Lebendgeborene gleichen Geschlechts .....           | 122 |
| 4.18. | Gestorbene Säuglinge, Totgeborene und Sterblichkeitsziffern 1992 nach Verwaltungsbezirken .....                                      | 123 |
| 4.19. | Sterbefälle durch Verletzungen und Vergiftung 1992 nach der äußeren Ursache und Geschlecht .....                                     | 124 |
| 4.20. | Sterbefälle durch Verletzungen und Vergiftung 1992 nach der Art, Unfallkategorie<br>und Geschlecht .....                             | 128 |
| 4.21. | Sterbefälle durch Verletzungen und Vergiftungen 1992 nach der äußeren Ursache,<br>Unfallkategorien und Geschlecht .....              | 129 |
| 4.22. | Ausgewählte Sterbefälle 1992 nach Altersgruppen, Geschlecht und Verwaltungsbezirken .....  | 130 |
| 4.23. | Selbstmord und Selbstbeschädigung 1991 und 1992 nach Todesursachen und Geschlecht .....  | 132 |
| 4.24. | Selbstmord und Selbstbeschädigung je 10 000 der Bevölkerung 1991 und 1992<br>nach Todesursachen und Geschlecht .....                 | 132 |
| 4.25. | Selbstmord und Selbstbeschädigung 1991 und 1992 nach Altersgruppen und Geschlecht .....  | 133 |
| 4.26. | Selbstmord und Selbstbeschädigung je 10 000 der Bevölkerung 1991 und 1992<br>nach Altersgruppen und Geschlecht .....                 | 133 |
| 4.27. | Berufstätige Ärzte, Zahnärzte, Tierärzte und Apotheker 1991 und 1992 .....   | 134 |
| 4.28. | Berufstätige Ärzte 1992 nach Art der Tätigkeit und ausgewählten Fachgebieten .....   | 135 |
| 4.29. | Berufstätige Zahnärzte 1991 und 1992 .....   | 135 |
| 4.30. | Berufstätige Tierärzte 1991 und 1992 .....   | 135 |
| 4.31. | Fachpersonal mit staatlicher Anerkennung in Gesundheitsämtern 1991 und 1992 .....  | 136 |
| 4.32. | Ausgewählte Kennziffern in Krankenhäusern 1989 bis 1992<br>- alle Rechtsformen - .....   | 137 |
| 4.33. | Krankenhäuser 1990 - 1992 nach Größengruppen .....   | 138 |
| 4.34. | Krankenhäuser insgesamt 1991 nach Fachabteilungen .....  | 139 |
| 4.35. | Krankenhäuser insgesamt 1992 nach Fachabteilungen .....  | 140 |
| 4.36. | Sonderausstattung mit medizinisch-technischen Großgeräten in Krankenhäusern<br>insgesamt 1991 und 1992 .....                         | 141 |
| 4.37. | Ärztliches Personal in Krankenhäusern insgesamt 1991 nach Gebiets- und<br>Teilgebietsbezeichnungen .....                             | 142 |
| 4.38. | Ärztliches Personal in Krankenhäusern insgesamt 1992 nach Gebiets- und<br>Teilgebietsbezeichnungen .....                             | 143 |
| 4.39. | Nichtärztliches Personal in Krankenhäusern insgesamt 1991 .....  | 144 |
| 4.40. | Nichtärztliches Personal in Krankenhäusern insgesamt 1992 .....  | 145 |
| 4.41. | Vollkräfte in Krankenhäusern 1991 und 1992 .....   | 146 |
| 4.42. | Ausgewählte Kennziffern für Personal in Krankenhäusern 1991 und 1992 .....   | 146 |
| 4.43. | Ärztliches Personal in Vorsorge- oder Rehabilitationseinrichtungen 1991 und 1992<br>nach Gebiets- und Teilgebietsbezeichnungen ..... | 147 |
| 4.44. | Nichtärztliches Personal in Vorsorge- oder Rehabilitationseinrichtungen 1991 .....   | 148 |
| 4.45. | Nichtärztliches Personal in Vorsorge- oder Rehabilitationseinrichtungen 1992 .....   | 149 |
| 4.46. | Vorsorge- oder Rehabilitationseinrichtungen 1991 nach Fachabteilungen<br>und ausgewählten Kennziffern .....                          | 150 |
| 4.47. | Vorsorge- oder Rehabilitationseinrichtungen 1991 nach Größengruppen<br>und ausgewählten Kennziffern .....                            | 150 |
| 4.48. | Vorsorge- oder Rehabilitationseinrichtungen 1992 nach Fachabteilungen<br>und ausgewählten Kennziffern .....                          | 151 |
| 4.49. | Vorsorge- oder Rehabilitationseinrichtungen 1992 nach Größengruppen<br>und ausgewählten Kennziffern .....                            | 151 |
| 4.50. | Vorzeitige Schwangerschaftsbeendigungen 1991 und 1992 nach Altersgruppen .....   | 152 |

|            |  |     |
|------------|--|-----|
| <b>V.</b>  | <b>Bildung und Kultur</b>  | 153 |
| 5.1.       | Klassen und Schüler der allgemeinbildenden Schulen am 18.09.1992 nach rechtlichem Status und Schulformen   | 158 |
| 5.2.       | Klassen und Schüler der allgemeinbildenden Schulen nach Verwaltungsbezirken  | 159 |
| 5.3.       | Klassen und Schüler der allgemeinbildenden Schulen am 18.09.1992 nach Klassenstufen  | 160 |
| 5.4.       | Klassen und Schüler der allgemeinbildenden Schulen am 18.09.1992 nach Bildungsbereichen  | 160 |
| 5.5.       | Schulanfänger der allgemeinbildenden Schulen nach Art der Einschulung  | 160 |
| 5.6.       | Schulen des zweiten Bildungsweges, Klassen und Lehrgangsteilnehmer im November 1992 nach Verwaltungsbezirken   | 161 |
| 5.7.       | Schulentlassene aus allgemeinbildenden Schulen des Schuljahres 1991/92   | 162 |
| 5.8.       | Schulentlassene aus allgemeinbildenden Schulen des Schuljahres 1991/92 nach Arbeitsamtsbezirken  | 162 |
| 5.9.       | Hauptberufliche Lehrkräfte an allgemeinbildenden Schulen nach Altersgruppen  | 163 |
| 5.10.      | Schüler mit fremdsprachlichem Unterricht an allgemeinbildenden Schulen nach ausgewählten Fremdsprachen   | 163 |
| 5.11.      | Abiturienten und Schüler der Abschlußklassen des 12. und 13. Schuljahrgangs mit angestrebter Hochschul- und Fachhochschulreife am 28. Februar 1992 nach Studienabsicht | 164 |
| 5.12.      | Ausbildungsförderung 1992  | 164 |
| 5.13.      | Berufsbildende Schulen am 2.11.1992 nach Bildungsgängen  | 165 |
| 5.14.      | Schüler an berufsbildenden Schulen am 2.11.1992 nach Bildungsgängen und Ausbildungsjahren  | 167 |
| 5.15.      | Auszubildende am 31.12.1992 nach Ausbildungsbereichen und Ausbildungsjahren  | 168 |
| 5.16.      | Auszubildende am 31.12.1992 und im Jahr 1992 neu abgeschlossene Ausbildungsverträge nach Berufsbereichen und Berufsgruppen   | 169 |
| 5.17.      | Schüler an Ausbildungstätten des Gesundheitswesens am 30.11.1992 nach Ausbildungsberufen und Ausbildungsjahren   | 171 |
| 5.18.      | Studierende und Studienanfänger im 1. Studiengang im Wintersemester 1992/93 nach Hochschularten  | 171 |
| 5.19.      | Studierende im 1. Studiengang im Wintersemester 1992/93 nach Fächergruppen und Studienbereichen des 1. Studienfaches   | 173 |
| 5.20.      | Bestandene Prüfungen an Hochschulen im Wintersemester 1991/92 und Sommersemester 1992 nach Prüfungsarten   | 174 |
| 5.21.      | Hochschulpersonal am 1. Dezember 1992 nach Hochschularten und Personalgruppen  | 175 |
| 5.22.      | Öffentliche Bibliotheken 1992 nach Verwaltungsbezirken   | 176 |
| 5.23.      | Ortsfeste Filmtheater 1991 und 1992  | 177 |
| 5.24.      | Ortsfeste Filmtheater und Sitzplätze 1991 und 1992 nach Einwohnergrößenklassen   | 177 |
| 5.25.      | Theater in der Spielzeit 1991/1992 nach Gemeinden  | 177 |
| 5.26.      | Veranstaltungen der Theater in der Spielzeit 1991/92 nach Sparten und Gemeinden  | 178 |
| 5.27.      | Veranstaltungen der Musikschulen im Schuljahr 1990/91 und 1991/92  | 178 |
| 5.28.      | Schüler an Musikschulen im Schuljahr 1990/91 und 1991/92 nach Fächergruppen  | 178 |
| 5.29.      | Schüler an Musikschulen im Schuljahr 1990/91 und 1991/92 nach Schulstufen  | 178 |
| 5.30.      | Museen 1992 nach Art und Trägerschaft  | 179 |
| 5.31.      | Angaben der Evangelischen und Katholischen Kirche in Brandenburg im Jahr 1991  | 179 |
| <b>VI.</b> | <b>Wahlen</b>  | 180 |
| 6.1.       | Ergebnisse der Bundestagswahlen in Brandenburg vom 2. Dezember 1990 nach Verwaltungsbezirken   | 182 |
| 6.2.       | Wahlberechtigte, Wähler und Nichtwähler bei den Bundestagswahlen in Brandenburg 1990 nach Geschlecht und Altersgruppen   | 184 |
| 6.3.       | Wahlbeteiligung bei den Bundestagswahlen in Brandenburg 1990 nach Geschlecht und Altersgruppen der Wähler  | 185 |
| 6.4.       | Zweitstimmenanteile bei den Bundestagswahlen in Brandenburg 1990 nach Geschlecht und Altersgruppen der Wähler<br>- jeweilige Altersgruppe = 100 -                      | 186 |

|              |  |     |
|--------------|--|-----|
| 6.5.         | Zweitstimmenanteile bei den Bundestagswahlen in Brandenburg 1990<br>nach Geschlecht und Altersgruppen der Wähler<br>- jeweilige Partei = 100 - .....               | 186 |
| 6.6.         | Die von den Parteien bei den Bundestagswahlen in Brandenburg 1990 erzielten Sitze .....  | 187 |
| 6.7.         | Ergebnisse der Landtagswahlen in Brandenburg vom 14. Oktober 1990<br>nach Verwaltungsbezirken .....  | 188 |
| 6.8.         | Die von den Parteien bei den Landtagswahlen in Brandenburg 1990 erzielten Sitze .....  | 190 |
| 6.9.         | Endgültiges Abstimmungsergebnis zum Volksentscheid über die Verfassung<br>des Landes Brandenburg am 14.06.1992 .....   | 191 |
| 6.10.        | Ergebnisse der Kommunalwahlen in Brandenburg vom 6. Mai 1990 nach Verwaltungsbezirken .....  | 192 |
| 6.11.        | Gewählte Vertreter bei den Kommunalwahlen in Brandenburg 1990 .....  | 194 |
| 6.12.        | Gewählte Vertreter bei den Kommunalwahlen in Brandenburg 1990 nach Verwaltungsbezirken .....   | 195 |
| <b>VII.</b>  | <b>Erwerbstätigkeit</b> .....  | 196 |
| 7.1.         | Bevölkerung und Erwerbstätigkeit in Privathaushalten im Mai 1992 nach Altersgruppen,<br>Familienstand, Geschlecht und Beteiligung am Erwerbsleben .....            | 197 |
| 7.2.         | Arbeitsmarktstatistik am Jahresende nach ausgewählten Merkmalen .....  | 199 |
| 7.3.         | Arbeitsmarktstatistik Dezember 1992 nach Arbeitsamtsbezirken .....   | 200 |
| 7.4.         | Arbeitslose und Arbeitslosenquote im Dezember 1992 nach Arbeitsamtsbezirken und -bereichen .....   | 201 |
| 7.5.         | Arbeitslose im Land Brandenburg im Dezember 1992 nach ausgewählten Berufsgruppen<br>und Arbeitsamtsbezirken .....  | 202 |
| <b>VIII.</b> | <b>Land- und Forstwirtschaft</b> .....   | 204 |
| 8.1.         | Landwirtschaftliche Betriebe und landwirtschaftlich genutzte Fläche im Mai 1991<br>und 1992; 1992 nach Größenklassen der landwirtschaftlich genutzten Fläche ..... | 208 |
| 8.2.         | Bodennutzung der land- und forstwirtschaftlichen Betriebe im Mai 1992 .....  | 209 |
| 8.3.         | Landwirtschaftlich genutzte Fläche der land- und forstwirtschaftlichen Betriebe<br>1980 - 1992 nach ausgewählten Hauptnutzungsarten .....                          | 211 |
| 8.4.         | Landwirtschaftlich genutzte Fläche der land- und forstwirtschaftlichen Betriebe<br>im Mai 1992 nach ausgewählten Hauptnutzungsarten und Verwaltungsbezirken .....  | 212 |
| 8.5.         | Anbau und Ernte ausgewählter landwirtschaftlicher Feldfrüchte 1990 - 1992 .....  | 213 |
| 8.6.         | Hektarerträge landwirtschaftlicher Feldfrüchte 1980 - 1992 .....   | 214 |
| 8.7.         | Hektarerträge landwirtschaftlicher Feldfrüchte 1992 nach Verwaltungsbezirken .....   | 215 |
| 8.8.         | Anbau und Ernte ausgewählter Gemüsearten und Erdbeeren 1990 - 1992 .....   | 216 |
| 8.9.         | Arbeitskräfte insgesamt in landwirtschaftlichen Betrieben im April 1991<br>nach Betriebsgrößengruppen .....  | 217 |
| 8.10.        | Arbeitskräfte insgesamt in landwirtschaftlichen Betrieben im April 1992<br>nach Betriebsgrößengruppen .....  | 218 |
| 8.11.        | Männliche Arbeitskräfte in landwirtschaftlichen Betrieben im April 1991<br>nach Betriebsgrößengruppen .....  | 219 |
| 8.12.        | Männliche Arbeitskräfte in landwirtschaftlichen Betrieben im April 1992<br>nach Betriebsgrößengruppen .....  | 220 |
| 8.13.        | Arbeitskräfte in landwirtschaftlichen Betrieben im April 1991 nach Altersgruppen .....   | 221 |
| 8.14.        | Arbeitskräfte in landwirtschaftlichen Betrieben im April 1992 nach Altersgruppen .....   | 222 |
| 8.15.        | Anbau von Baumobst für den Verkauf 1992 nach der Größe der Baumobstfläche<br>und dem Alter der Bäume .....   | 223 |
| 8.16.        | Anbau von Baumobst für den Verkauf 1992 nach der Pflanzendichte, Obstarten<br>und ausgewählten Obstsorten .....  | 224 |



|            |   |            |
|------------|---|------------|
| 8.17.      | Betriebe mit Baumschulflächen 1992 .....  | 225        |
| 8.18.      | Pflanzenbestände in Baumschulen 1992 .....  | 225        |
| 8.19.      | Anbau von Zierpflanzen auf dem Freiland und unter Glas 1992 nach Arten .....  | 226        |
| 8.20.      | Jahresproduktion von Topfpflanzen für den Verkauf 1992 .....  | 227        |
| 8.21.      | Anbau von Zierpflanzen 1992 nach Verwaltungsbezirken .....  | 228        |
| 8.22.      | Viehbestände im Dezember 1980 - 1992 .....  | 229        |
| 8.23.      | Viehbesatz je 100 Hektar landwirtschaftlich genutzter Fläche 1980 - 1992 .....  | 230        |
| 8.24.      | Viehbestand am 3. Dezember 1992 nach Tierarten und Verwaltungsbezirken .....  | 231        |
| 8.25.      | Rinderbestand am 3. Dezember 1992 nach ausgewählten Altersklassen und Verwaltungsbezirken ...   | 232        |
| 8.26.      | Kuhbestand am 3. Dezember 1992 nach Nutzungsformen und Verwaltungsbezirken .....  | 233        |
| 8.27.      | Schweinebestand am 3. Dezember 1992 nach Nutzungsformen und Verwaltungsbezirken .....   | 234        |
| 8.28.      | Mastschweinebestand am 3. Dezember 1992 nach Gewichtgruppen und Verwaltungsbezirken .....   | 235        |
| 8.29.      | Zuchtschweinebestand am 3. Dezember 1992 nach Nutzungsformen und Verwaltungsbezirken .....  | 236        |
| 8.30.      | Gewerbliche Schlachtungen und Schlachtgewichte von Inlandstieren 1990 - 1992 .....  | 237        |
| 8.31.      | Hausschlachtungen 1992 nach Verwaltungsbezirken .....   | 238        |
| 8.32.      | Viehhalter am 3. Dezember 1992 nach wichtigen Tierarten .....   | 239        |
| 8.33.      | Durchschnittlicher Milchkuhbestand, Milchproduktion und Milchleistung je Kuh 1992<br>- natürlicher Fettgehalt - .....   | 240        |
| 8.34.      | Viehhaltungen und Viehbestände am 3. Dezember 1992 nach Bestandsgrößenklassen .....   | 241        |
| <b>IX.</b> | <b>Unternehmen und Arbeitsstätten .....</b>   | <b>242</b> |
| 9.1.       | Bestand und Bewegung von Anzahl und Kapital der Kapitalgesellschaften 1992 .....  | 243        |
| 9.2.       | Anzahl und Kapital der Kapitalgesellschaften 1992 nach Wirtschaftsbereichen .....   | 243        |
| 9.3.       | Aktiengesellschaften 1992 .....   | 244        |
| 9.4.       | Gesellschaften mit beschränkter Haftung im Jahr 1992 .....  | 246        |
| 9.5.       | Gesellschaften mit beschränkter Haftung nach Kapitalgrößenklassen .....   | 254        |
| 9.6.       | Insolvenzverfahren 1992 nach Wirtschaftszweigen .....   | 258        |
| 9.7.       | Insolvenzverfahren 1992 nach Altersklassen und Rechtsformen der Unternehmen .....   | 260        |
| 9.8.       | Insolvenzverfahren 1992 nach Forderungsgrößenklassen .....  | 260        |
| 9.9.       | Gewerbeanmeldungen 1992 nach Wirtschaftsbereichen und Verwaltungsbezirken .....   | 261        |
| 9.10.      | Gewerbeabmeldungen 1992 nach Wirtschaftsbereichen und Verwaltungsbezirken .....   | 262        |
| 9.11.      | Saldo der Gewerbean- und -abmeldungen 1992 nach Wirtschaftsbereichen<br>und Verwaltungsbezirken .....   | 263        |
| <b>X.</b>  | <b>Produzierendes Gewerbe .....</b>   | <b>264</b> |
| 10.1.      | Unternehmen, Beschäftigte, Löhne und Gehälter sowie Umsatz im Bergbau<br>und Verarbeitenden Gewerbe 1992 nach Hauptgruppen .....                                      | 267        |
| 10.2.      | Betriebe, Beschäftigte, Arbeiterstunden, Löhne und Gehälter sowie Umsatz im<br>Bergbau und Verarbeitenden Gewerbe 1992 nach hauptbeteiligten Wirtschaftszweigen ..... | 268        |
| 10.3.      | Energieverbrauch im Bergbau und Verarbeitenden Gewerbe 1992 nach<br>hauptbeteiligten Wirtschaftszweigen .....   | 270        |
| 10.4.      | Betriebe, Beschäftigte, Arbeiterstunden, Löhne und Gehälter sowie Umsatz im<br>Bergbau und Verarbeitenden Gewerbe 1992 nach Verwaltungsbezirken .....                 | 272        |
| 10.5.      | Zum Absatz bestimmte Produktion im Bergbau und Verarbeitenden Gewerbe<br>1991 und 1992 nach Gütergruppen .....  | 275        |
| 10.6.      | Wert der zum Absatz bestimmten Produktion der Betriebe im Bergbau und Verarbeitenden<br>Gewerbe 1991 und 1992 nach Verwaltungsbezirken und Hauptgruppen .....         | 276        |
| 10.7.      | Betriebe, Beschäftigte und Umsatz im Verarbeitenden Gewerbe im September 1992<br>nach Hauptgruppen und Betriebsgrößenklassen (ohne Bergbau) .....                     | 278        |
| 10.8.      | Strukturelle Verteilung der Hauptgruppen des Bereiches Bergbau und Verarbeitendes<br>Gewerbe auf der Basis der Beschäftigten 1992 nach Verwaltungsbezirken .....      | 279        |
| 10.9.      | Strukturelle Verteilung ausgewählter Merkmale für den Bergbau und das Verarbeitende<br>Gewerbe 1992 nach Verwaltungsbezirken .....                                    | 280        |

|            |  |            |
|------------|--|------------|
| 10.10.     | Betriebe, Beschäftigte und Umsatz aus der Kleinbetriebserhebung im September 1992 nach Wirtschaftszweigen .....  | 282        |
| 10.11.     | Betriebe, Beschäftigte und Umsätze aus der Kleinbetriebserhebung im September 1992 nach Verwaltungsbezirken .....  | 283        |
| 10.12.     | Betriebe, Beschäftigte, Umsatz und Investitionen im Bergbau und Verarbeitenden Gewerbe 1991 nach Hauptgruppen und Wirtschaftszweigen .....                                   | 284        |
| 10.13.     | Betriebe, Beschäftigte, Umsatz und Investitionen im Bergbau und Verarbeitenden Gewerbe 1991 nach Verwaltungsbezirken .....   | 286        |
| 10.14.     | Leasing der Betriebe im Bergbau und Verarbeitenden Gewerbe 1991 nach Hauptgruppen und Wirtschaftszweigen .....   | 288        |
| 10.15.     | Betriebe, Beschäftigte, geleistete Arbeitsstunden, Bruttolohn- und -gehaltsumme sowie baugewerblicher Umsatz im Bauhauptgewerbe Juni 1992 nach Wirtschaftszweigen .....      | 290        |
| 10.16.     | Betriebe, Beschäftigte, geleistete Arbeitsstunden, Bruttolohn- und -gehaltsumme sowie baugewerblicher Umsatz im Bauhauptgewerbe Juni 1992 nach Betriebsgrößenklassen .....   | 291        |
| 10.17.     | Betriebe, Beschäftigte, geleistete Arbeitsstunden, Bruttolohn- und -gehaltsumme sowie baugewerblicher Umsatz im Bauhauptgewerbe Juni 1992 nach Verwaltungsbezirken .....     | 292        |
| 10.18.     | Betriebe, Beschäftigte, geleistete Arbeitsstunden, Bruttolohn- und -gehaltsumme sowie baugewerblicher Umsatz im Bauhauptgewerbe 1992 .....                                   | 293        |
| 10.19.     | Auftragseingang im Bauhauptgewerbe 1992 nach Art der Bauten .....  | 294        |
| 10.20.     | Auftragsbestand im Bauhauptgewerbe 1992 nach Art der Bauten .....  | 294        |
| 10.21.     | Betriebe, Beschäftigte, geleistete Arbeitsstunden, Bruttolohn- und -gehaltsumme sowie ausbaugewerblicher Umsatz im Ausbaugewerbe Juni 1992 nach Wirtschaftszweigen .....     | 295        |
| 10.22.     | Betriebe, Beschäftigte, geleistete Arbeitsstunden, Bruttolohn- und -gehaltsumme sowie ausbaugewerblicher Umsatz im Ausbaugewerbe Juni 1992 nach Betriebsgrößenklassen .....  | 296        |
| 10.23.     | Betriebe, Beschäftigte, geleistete Arbeitsstunden, Bruttolohn- und -gehaltsumme sowie ausbaugewerblicher Umsatz im Ausbaugewerbe im Juni 1992 nach Verwaltungsbezirken ..... | 297        |
| 10.24.     | Betriebe, Beschäftigte, geleistete Arbeitsstunden, Bruttolohn- und -gehaltsumme sowie Umsätze im Ausbaugewerbe 1992 .....  | 298        |
| 10.25.     | Bestand an ausgewählten Baugeräten des Bauhauptgewerbes am 30. Juni 1992 nach Verwaltungsbezirken .....  | 299        |
| 10.26.     | Öffentliche Elektrizitätsversorgung 1991 und 1992 .....  | 300        |
| 10.27.     | Elektrizitätserzeugung und Leistung der Stromerzeugungsanlagen im Bergbau und Verarbeitenden Gewerbe 1990 - 1992 .....   | 301        |
| 10.28.     | Brennstoffverbrauch und Stromerzeugung der Stromerzeugungsanlagen im Bergbau und Verarbeitenden Gewerbe 1990 - 1992 nach Energiequellen .....                                | 301        |
| 10.29.     | Gasabsatz an Endabnehmer im Land Brandenburg 1991 und 1992 .....   | 301        |
| 10.30.     | Abgabe von Flüssiggas 1991 und 1992 .....  | 302        |
| 10.31.     | Klärgaswirtschaft 1990 - 1992 nach Klärgasgewinnung, -verwendung und -abgabe .....   | 302        |
| 10.32.     | Tätige Personen in Betrieben der Energie- und Wasserversorgung 1991 und 1992 (Monat September) nach Wirtschaftszweigen .....   | 303        |
| 10.33.     | Beschäftigte und Umsatz im Handwerk 1992 nach ausgewählten Wirtschaftszweigen .....  | 304        |
| 10.34.     | Beschäftigte und Umsatz im Handwerk 1992 nach Gewerbebezirken .....  | 305        |
| <b>XI.</b> | <b>Bautätigkeit und Wohnungswesen .....</b>  | <b>306</b> |
| 11.1.      | Baugenehmigungen im Wohnbau und Nichtwohnbau insgesamt einschließlich Baumaßnahmen an bestehenden Gebäuden 1991 und 1992 .....   | 308        |
| 11.2.      | Baugenehmigungen im Wohn- und Nichtwohnbau insgesamt einschließlich Baumaßnahmen an bestehenden Gebäuden 1992 nach Verwaltungsbezirken .....                                 | 309        |
| 11.3.      | Baugenehmigungen für die Errichtung neuer Wohngebäude 1992 nach Verwaltungsbezirken .....  | 310        |
| 11.4.      | Baugenehmigungen für die Errichtung neuer Nichtwohngebäude 1992 nach Verwaltungsbezirken .....   | 311        |
| 11.5.      | Baufertigstellungen im Wohn- und Nichtwohnbau insgesamt einschließlich Baumaßnahmen an bestehenden Gebäuden 1991 und 1992 nach Bauherren .....                               | 312        |
| 11.6.      | Baufertigstellungen im Wohn- und Nichtwohnbau insgesamt einschließlich Baumaßnahmen an bestehenden Gebäuden 1992 nach Verwaltungsbezirken .....                              | 313        |
| 11.7.      | Baufertigstellungen von neuen Wohngebäuden 1992 nach Verwaltungsbezirken .....   | 314        |

|              |   |            |
|--------------|---|------------|
| 11.8.        | Baufertigstellungen von neuen Nichtwohngebäuden 1992 nach Verwaltungsbezirken .....   | 315        |
| 11.9.        | Wohnungen im Land Brandenburg 1983 bis 1992 nach Verwaltungsbezirken .....  | 316        |
| 11.10.       | Wohnungsbestand im Land Brandenburg am 31.12.1992 nach Verwaltungsbezirken .....  | 318        |
| 11.11.       | Wohngeldempfänger am 31. Dezember 1992 nach Haushaltsgröße sowie<br>Höhe des monatlichen Wohngeldanspruchs .....  | 320        |
| 11.12.       | Wohngeldempfänger am 31. Dezember 1991 und 1992 nach der sozialen Stellung .....  | 321        |
| 11.13.       | Empfänger von pauschaliertem Wohngeld am 31. Dezember 1992 nach der Haushaltsgröße .....  | 321        |
| 11.14.       | Wohngeldempfänger am 31.12.1992 .....   | 322        |
| <b>XII.</b>  | <b>Handel und Gastgewerbe .....</b>   | <b>323</b> |
| 12.1.        | Entwicklung von Umsatz und Beschäftigten im Einzelhandel und Gastgewerbe<br>1992 nach Wirtschaftszweigen .....  | 324        |
| 12.2.        | Aus- und Einfuhr 1991 und 1992 nach Monaten .....   | 325        |
| 12.3.        | Ausfuhr 1991 und 1992 nach Warengruppen und -untergruppen .....   | 326        |
| 12.4.        | Einfuhr 1991 und 1992 nach Warengruppen und -untergruppen .....   | 330        |
| 12.5.        | Ausfuhr 1991 und 1992 nach Erdteilen und ausgewählten Ländern .....   | 334        |
| 12.6.        | Einfuhr 1991 und 1992 nach Erdteilen und ausgewählten Ländern .....   | 338        |
| 12.7.        | Fremdenverkehr 1992 nach Betriebsarten und Reisegebieten .....  | 341        |
| 12.8.        | Fremdenverkehr 1992 nach Verwaltungsbezirken .....  | 342        |
| 12.9.        | Fremdenverkehr in Beherbergungsstätten und auf Campingplätzen 1992 nach ständigem<br>Wohnsitz der Gäste .....   | 343        |
| 12.10.       | Beherbergungskapazität am 31.12.1992 nach Betriebsarten bzw. Reisegebieten .....  | 345        |
| 12.11.       | Beherbergungskapazität am 31.12.1992 nach Verwaltungsbezirken .....   | 346        |
| <b>XIII.</b> | <b>Verkehr .....</b>  | <b>347</b> |
| 13.1.        | Straßenverkehrsunfälle mit Personenschaden und Verunglückte 1982 - 1992 .....   | 348        |
| 13.2.        | Straßenverkehrsunfälle mit Personenschaden und Verunglückte 1982 - 1992<br>nach der Ortslage und auf Autobahnen .....   | 349        |
| 13.3.        | Polizeilich festgestellte Ursachen bei Straßenverkehrsunfällen mit<br>Personenschaden 1992 nach der Art der Verkehrsbeteiligung .....   | 350        |
| 13.4.        | Straßenverkehrsunfälle und ihre Folgen 1992 nach Verwaltungsbezirken .....  | 351        |
| 13.5.        | An Straßenverkehrsunfällen beteiligte Fahrzeugführer und Fußgänger 1992 .....   | 352        |
| 13.6.        | An Straßenverkehrsunfällen mit Personenschaden beteiligte Fahrzeugführer<br>und Fußgänger 1992 nach dem Alter .....   | 352        |
| 13.7.        | Straßenverkehrsunfälle mit Personenschaden 1982 - 1992 nach Unfallart .....   | 353        |
| 13.8.        | Straßenverkehrsunfälle mit Personenschaden 1982 - 1992 nach Art der<br>Verkehrsbeteiligung des Hauptverursachers .....  | 353        |
| 13.9.        | Bei Straßenverkehrsunfällen Verunglückte 1982 - 1992 nach Art der Verkehrsbeteiligung .....   | 354        |
| 13.10.       | Bei Straßenverkehrsunfällen Verunglückte 1992 nach Art der Verkehrsbeteiligung<br>und Altersgruppen .....   | 355        |
| 13.11.       | Straßenverkehrsunfälle mit Personenschaden 1982 - 1992 nach den Lichtverhältnissen<br>und dem Straßenzustand .....  | 356        |
| 13.12.       | Straßenverkehrsunfälle mit Personenschaden 1992 nach Uhrzeit und Wochentagen .....  | 356        |
| 13.13.       | Zulassungen bzw. Anmeldungen von fabrikneuen Kraftfahrzeugen und Kraftfahrzeug-<br>anhängern sowie Besitzumschreibungen gebrauchter Kraftfahrzeuge und<br>Kraftfahrzeuganhänger mit amtlichen Kennzeichen 1991 und 1992 ..... | 357        |
| 13.14.       | Straßen des überörtlichen Verkehrs am 1.1.1992 nach Verwaltungsbezirken .....   | 358        |
| 13.15.       | Öffentlicher Straßenpersonenverkehr 1980 - 1992 .....   | 359        |
| 13.16.       | Unternehmen mit Personenbeförderung im Straßenverkehr 1990 - 1992 .....   | 360        |
| 13.17.       | Schiffs- und Güterverkehr in den Häfen und Umschlagstellen 1991 und 1992 .....  | 361        |
| 13.18.       | Schiffs- und Güterverkehr an den Grenzzollstellen 1991 und 1992 .....   | 361        |
| 13.19.       | Güterumschlag in den Häfen und Umschlagstellen sowie an den Grenzzollstellen<br>1991 und 1992 nach Gütergruppen .....   | 362        |
| 13.20.       | Gewerblicher Flughafenverkehr in Berlin-Schönefeld 1992 .....   | 363        |

|  |     |
|--|-----|
| <b>XIV. Sozialleistungen und Versicherungen</b>  | 364 |
| 14.1. Empfänger von Sozialhilfe 1991 - 1992 nach Hilfearten und Trägern  | 365 |
| 14.2. Empfänger von Sozialhilfe 1992 nach Hilfearten, Alter und Geschlecht   | 366 |
| 14.3. Empfänger von Sozialhilfe 1992 nach Hilfearten, Trägern und Verwaltungsbezirken  | 367 |
| 14.4. Ausgaben und Einnahmen für Sozialhilfe 1991 - 1992 nach Hilfearten und Trägern   | 368 |
| 14.5. Ausgaben für Sozialhilfe 1992 nach Hilfearten, Trägern und Verwaltungsbezirken   | 369 |
| 14.6. Institutionelle Beratung junger Menschen 1992 nach Geschlecht, Schwerpunkt der Beratung und Verwaltungsbezirken  | 370 |
| 14.7. Institutionelle Beratung junger Menschen 1992 nach persönlichen Merkmalen und Dauer der Beratung   | 371 |
| 14.8. Formen der institutionellen Beratung/Therapie junger Menschen 1992 nach persönlichen Merkmalen   | 372 |
| 14.9. Sozialpädagogische Familienhilfe am 31.12.1992   | 373 |
| 14.10. Hilfe zur Erziehung junger Menschen außerhalb des Elternhauses mit begonnener Hilfe 1992 nach persönlichen Merkmalen und Art der Unterbringungsform                         | 374 |
| 14.11. Adoptierte Kinder und Jugendliche 1992  | 375 |
| 14.12. Adoptionsvermittlung 1992 nach Trägern  | 376 |
| 14.13. Durchschnittliche Zahl der verfügbaren Plätze in Tageseinrichtungen für Kinder je Einrichtung und je tätige Person am 31.12.1991 nach Trägergruppen und Verwaltungsbezirken | 377 |
| 14.14. Tageseinrichtungen für Kinder am 31.12.1991 nach Verwaltungsbezirken  | 378 |
| 14.15. Kriegsofopferfürsorge 1992  | 380 |
| 14.16. Zahl der einmaligen Leistungen der Kriegsofopferfürsorge 1992   | 380 |
| 14.17. Mitglieder der gesetzlichen Krankenkassen 1991 und 1992 nach Geschlecht und Versicherungsverhältnis   | 381 |
| 14.18. Leistungsfälle der Allgemeinen Ortskrankenkasse 1991 und 1992   | 383 |
| 14.19. Leistungsfälle der Innungskrankenkassen 1991 und 1992   | 384 |
| 14.20. Leistungsfälle der Betriebskrankenkassen 1991 und 1992  | 385 |
| <b>XV. Volkswirtschaftliche Gesamtrechnung, Öffentliche Finanzen, Geld und Kredit</b>  | 386 |
| 15.1. Bruttowertschöpfung der Wirtschaftsbereiche und Bruttoinlandsprodukt des Landes Brandenburg 1990 - 1992<br>-in jeweiligen Preisen-   | 392 |
| 15.2. Bruttowertschöpfung der Wirtschaftsbereiche und Bruttoinlandsprodukt des Landes Brandenburg 1990 - 1992<br>-in Preisen von 1991-   | 393 |
| 15.3. Steuereinnahmen des Bundes, des Landes und der Gemeinden 1992  | 394 |
| 15.4. Ausgaben und Einnahmen der Gemeinden und Gemeindeverbände 1992 nach Arten  | 395 |
| 15.5. Gesamtausgaben und Gesamteinnahmen der Gemeinden/Gemeindeverbände nach Körperschaften und Größenklassen für 1992   | 396 |
| 15.6. Realsteueraufbringungskraft und Steuereinnahmekraft der kreisfreien Städte und kreisangehörigen Gemeinden nach Gemeindegrößenklassen in 1 000 DM                             | 400 |
| 15.7. Schulden des Landes, der Gemeinden und Gemeindeverbände am 31. Dezember 1992   | 403 |
| 15.8. Personal des Bundes, des Landes und der Gemeinden am 30.06.1992 nach Beschäftigungsbereichen und Dienstverhältnis  | 404 |
| 15.9. Personal des Landes am 30. Juni 1992 nach Dienstverhältnis und Aufgabenbereichen   | 406 |
| 15.10. Personal der Gemeinden am 30. Juni 1992 nach Dienstverhältnis und Gemeindegrößenklasse  | 408 |
| 15.11. Kredite an Nichtbanken und Einlagen von Nichtbanken Juni - Dezember 1992  | 410 |
| 15.12. Kredite an inländische Unternehmen und wirtschaftlich selbständige Personen   | 413 |
| 15.13. Wechsel- und Scheckproteste 1991 - 1992   | 413 |

|  |     |
|--|-----|
| <b>XVI. Preise</b>   | 414 |
| 16.1. Preisindex für die Lebenshaltung aller Arbeitnehmerhaushalte 1990 - 1992 nach Hauptgruppen   | 416 |
| 16.2. Preisindex für die Lebenshaltung von 4-Personenhaushalten mit höherem Einkommen<br>1990 - 1992 nach Hauptgruppen   | 416 |
| 16.3. Preisindex für die Lebenshaltung von 4-Personenhaushalten mit mittlerem Einkommen<br>1990 - 1992 nach Hauptgruppen   | 417 |
| 16.4. Preisindex für die Lebenshaltung von 2-Personen-Rentnerhaushalten<br>1990 - 1992 nach Hauptgruppen   | 417 |
| 16.5. Preisindex für die Lebenshaltung aller Arbeitnehmerhaushalte Januar - Dezember 1992<br>nach Waren und Leistungen   | 418 |
| 16.6. Kaufwerte für Bauland 1991 und 1992 nach Grundstücksarten  | 420 |
| 16.7. Kaufwerte für Bauland 1991 und 1992 nach Grundstücksarten und Baugebieten  | 421 |
| 16.8. Kaufwerte für Bauland 1991 und 1992 nach Grundstücksarten und Gemeindegrößenklassen  | 422 |
| 16.9. Baulandverkäufe 1992 nach Gemeindegrößenklasse und Kaufwertgruppen   | 423 |
| 16.10. Veräußerungen landwirtschaftlichen Grundbesitzes 1991 und 1992  | 424 |
| 16.11. Veräußerungen landwirtschaftlichen Grundbesitzes 1991 und 1992 nach Fläche<br>der landwirtschaftlichen Nutzung  | 424 |
| 16.12. Veräußerungen landwirtschaftlichen Grundbesitzes 1991 und 1992 nach der Ertragsmeßzahl  | 425 |
| <b>XVII. Löhne und Gehälter</b>  | 426 |
| 17.1. Durchschnittliche Arbeitszeiten und Löhne der Industriearbeiter 1991 und 1992<br>nach ausgewählten Wirtschaftszweigen  | 428 |
| 17.2. Durchschnittliche Arbeitszeiten und Löhne der männlichen Arbeiter im Handwerk 1992   | 431 |
| 17.3. Durchschnittliche Bruttomonatsgehälter der Angestellten in der Industrie und im<br>Dienstleistungsbereich 1991 und 1992 nach ausgewählten Wirtschaftszweigen | 433 |
| <b>XVIII. Rechtspflege</b>   | 438 |
| 18.1. Geschäftsanfall bei den ordentlichen Gerichten 1992  | 440 |
| 18.2. Geschäftsanfall bei den Verwaltungsgerichten 1992  | 447 |
| 18.3. Geschäftsanfall bei dem Oberverwaltungsgericht 1992  | 448 |
| 18.4. Geschäftsanfall bei den Arbeitsgerichten 1992  | 448 |
| 18.5. Geschäftsanfall bei den Sozialgerichten 1992   | 449 |
| 18.6. Gefangene in Justizvollzugsanstalten 1992 nach Straftat  | 449 |
| <b>XIX. Abfallwirtschaft</b>   | 450 |
| 19.1. An öffentlichen Entsorgungsanlagen angelieferte Abfallmengen 1990 nach Art des Abfalls   | 451 |
| 19.2. An öffentlichen Entsorgungsanlagen angelieferte Abfallmengen 1990 nach Art der<br>Entsorgungsanlage  | 452 |
| 19.3. An Anlagen der öffentlichen Abfallentsorgung angelieferte Abfallmengen 1990<br>nach Verwaltungsbezirken  | 453 |
| 19.4. Abfallaufkommen im Produzierenden Gewerbe und in Krankenhäusern 1990<br>nach Abfallgruppen und Wirtschaftsbereichen  | 454 |
| 19.5. Abfallaufkommen im Produzierenden Gewerbe und in Krankenhäusern 1990<br>nach Abfallgruppen und Verwaltungsbezirken   | 456 |
| 19.6. Nachweispflichtiges Abfallaufkommen nach Abfallgruppen   | 460 |

|   |     |
|---|-----|
| <b>XX. Ländervergleich</b>  | 461 |
| 20.1. Verwaltungsgliederung Deutschlands am 31.12.1992  | 461 |
| 20.2. Deutschland nach Ländern  | 462 |
| 20.3. Naturschutzflächen 1993   | 472 |
| 20.4. Fläche und Bevölkerung am 31.12.1991 nach Ländern   | 473 |
| 20.5. Bevölkerung nach Ländern  | 474 |
| 20.6. Bevölkerungsstand und -veränderung in den Ländern   | 475 |
| 20.7. Bevölkerung am 31.12.1991 nach Altersgruppen und Ländern  | 476 |
| 20.8. Ausländer am 31.12.1991 nach ausgewählten Staatsangehörigkeiten, Ländern und Aufenthaltsdauer   | 477 |
| 20.9. Eheschließungen, Geborene und Gestorbene  | 478 |
| 20.10. Wahl zum 12. Deutschen Bundestag   | 479 |
| 20.11. Sitze im Deutschen Bundestag 1990  | 480 |
| 20.12. Landtagswahlen   | 481 |
| 20.13. Sitze der Parteien in den Länderparlamenten  | 482 |
| 20.14. Parteizugehörigkeit der Mitglieder der Bundesregierung und der Länderregierungen sowie Stimmenzahl der Länder im Bundesrat am 1.7.1992 | 483 |
| 20.15. Evangelische Kirche nach Gliedkirchen  | 484 |
| 20.16. Katholische Kirche nach Bistümern bzw. Jurisdiktionsbezirken   | 485 |
| 20.17. Landwirtschaftliche Betriebe und landwirtschaftlich genutzte Fläche 1992   | 486 |
| 20.18. Landwirtschaftlich genutzte Fläche 1992 nach Kulturarten   | 487 |
| 20.19. Anbau und Ernte von Feldfrüchten im Hauptanbau und von Dauerwiesen 1992  | 488 |
| 20.20. Anbau und Ernte von Gemüse auf dem Freiland 1992   | 492 |
| 20.21. Anbau und Ernte von Gemüse unter Glas 1992   | 494 |
| 20.22. Obsternte im Markobstbau 1992  | 495 |
| 20.23. Viehbestand 1992 - Rinder und Schafe   | 496 |
| 20.24. Viehbestand 1992 - Schweine  | 496 |
| 20.25. Viehbestand 1992 - Pferde und Geflügel   | 497 |
| 20.26. Holzeinschlag 1991   | 497 |
| 20.27. Betriebe, Beschäftigte und Umsatz im Bergbau und Verarbeitenden Gewerbe 1992   | 498 |
| 20.28. Betriebe, Beschäftigte und Umsatz im Bauhauptgewerbe 1992  | 499 |
| 20.29. Betriebe, Beschäftigte und Umsatz im Ausbaugewerbe 1992  | 499 |
| 20.30. Wohnungen in Wohn- und Nichtwohngebäuden 1991  | 500 |
| 20.31. Beherbergungsstätten, Gästebetten und Kapazitätsauslastung   | 501 |
| 20.32. Ankünfte und Übernachtungen im Reiseverkehr 1992   | 501 |
| 20.33. Straßenverkehrsunfälle mit Personenschaden und Verunglückte 1991   | 502 |
| 20.34. Allgemeinbildende Schulen 1991   | 503 |
| 20.35. Berufliche Schulen 1991  | 504 |
| 20.36. Hochschulen und Studenten im Wintersemester 1992/93 nach Hochschularten und Ländern  | 505 |
| 20.37. Museen nach Ländern und Trägern  | 507 |
| 20.38. Öffentliche Theater 1990/91  | 508 |
| 20.39. Öffentliche Bibliotheken 1991  | 509 |
| 20.40. Musikschulen 1991  | 510 |
| 20.41. Deutscher Sängerbund am 31.7.1992  | 511 |
| 20.42. Ortsfeste Filmtheater 1991   | 512 |
| 20.43. Deutscher Sportbund 1992 (Vereine und Mitglieder)  | 513 |
| 20.44. Ärzte und Zahnärzte nach Tätigkeitsbereich am 31.12.1992   | 514 |
| 20.45. Krankenhäuser und Betten 1991  | 515 |
| 20.46. Vorsorge - oder Rehabilitationseinrichtungen und Betten 1991   | 516 |

## Abkürzungen

|                 |                      |        |                             |
|-----------------|----------------------|--------|-----------------------------|
| h               | = Stunde             | '      | = Minuten                   |
| DM              | = Deutsche Mark      | "      | = Sekunden                  |
| Mill.           | = Millionen          | SKE    | = Steinkohleneinheit        |
| %               | = Prozent            | KW     | = Kilowatt                  |
| ‰               | = Promille           | KWh    | = Kilowattstunde            |
| m               | = Meter              | KVA    | = Kilovoltampere            |
| km              | = Kilometer          | VA     | = Voltampere                |
| km <sup>2</sup> | = Quadratkilometer   | GJ/h   | = Gigajoule pro Stunde      |
| ha              | = Hektar             | Gcal/h | = Gigakalorie pro Stunde    |
| m <sup>3</sup>  | = Kubikmeter         | MEZ    | = Mitteleuropäische Zeit    |
| kg              | = Kilogramm          | Gv.    | = Gemeindeverbände          |
| dt              | = Dezitonne (100 kg) | NE     | = Nichteisen                |
| t               | = Tonne              | POS    | = Polytechnische Oberschule |
| tkm             | = Tonnenkilometer    | a.n.g. | = anderweitig nicht genannt |

## Zeichenerklärung (nach DIN 55 301)

|     |  |
|-----|--|
| 0   | = weniger als die Hälfte von 1 in der letzten besetzten Stelle, jedoch mehr als nichts |
| -   | = nichts vorhanden (genau null)  |
| .   | = Zahlenwert unbekannt oder geheimzuhalten   |
| ... | = Zahlenwert lag bei Redaktionsschluß noch nicht vor                                   |
| ( ) | = Aussagewert eingeschränkt, da der Wert Fehler aufweisen kann                         |
| /   | = keine Angabe, da Zahlenwert nicht sicher genug                                       |
| x   | = Tabellenfach gesperrt, weil Aussage nicht sinnvoll                                   |
| r   | = berichtigte Zahl   |
| D   | = Durchschnitt (bei nicht addierfähigen Größen)  |

## Hinweis

Abweichungen in den Summen erklären sich aus dem Runden der Einzelwerte.

Die kreisfreie Stadt Brandenburg an der Havel wird aus Platzgründen folgend als Brandenburg, Stadt geschrieben.

# I. Allgemeine Angaben

## 1.1. Gesamtfläche<sup>\*)</sup>

29 475 km<sup>2</sup>

## 1.2. Ortszeit

| Stadt                | Grad östl.<br>Länge | Grad nördl.<br>Breite | Ortszeit um 12 Uhr MEZ |     |    |
|----------------------|---------------------|-----------------------|------------------------|-----|----|
|                      |                     |                       | h                      | min | s  |
| Frankfurt(Oder)      | 14,6                | 52,3                  | 11                     | 58  | 13 |
| Potsdam (Sternwarte) | 13,1                | 52,4                  | 11                     | 52  | 16 |

## 1.3. Äußere Grenzpunkte<sup>\*)</sup>

nördlichster Punkt:

53° 33' 35" n.Br.

Wismar, Kreis Prenzlau

13° 48' 05" ö.L.

südlichster Punkt:

51° 21' 35" n.Br.

Ortrand, Kreis Senftenberg

13° 45' 55" ö.L.

westlichster Punkt:

53° 07' 25" n.Br.

Besandten, Kreis Perleberg

11° 16' 05" ö.L.

östlichster Punkt:

51° 36' 40" n.Br.

Jerischke, Kreis Forst

14° 46' 05" ö.L.

Die Entfernung zwischen dem nördlichsten und dem südlichsten Punkt beträgt: 244 km

Die Entfernung zwischen dem westlichsten und dem östlichsten Punkt beträgt: 291 km

## 1.4. Grenze<sup>\*)</sup>

An der Landesgrenze haben folgende Staaten und Bundesländer Anteil:

|                        |      |    |
|------------------------|------|----|
| Mecklenburg-Vorpommern | 441  | km |
| Berlin                 | 234  | km |
| Sachsen-Anhalt         | 369  | km |
| Sachsen                | 244  | km |
| Niedersachsen          | 29,5 | km |
| Polen                  | 252  | km |

<sup>\*)</sup> Stand: 31.12.1992

Quelle: Landesvermessungsamt Brandenburg



## 1.5. Ortschaftenlagen

(Mittlere Höhenlage des Ortskerns in m über Normal-Null)

|                     |       |
|---------------------|-------|
| Belzig              | 88 m  |
| Brandenburg         | 32 m  |
| Cottbus             | 70 m  |
| Eberswalde-Finow    | 25 m  |
| Eisenhüttenstadt    | 42 m  |
| Finsterwalde        | 108 m |
| Frankfurt (Oder)    | 40 m  |
| Fürstenwalde        | 43 m  |
| Königs Wusterhausen | 36 m  |
| Lübben              | 50 m  |
| Luckau              | 65 m  |
| Neuruppin           | 44 m  |
| Potsdam             | 32 m  |
| Prenzlau            | 30 m  |
| Pritzwalk           | 63 m  |
| Rathenow            | 29 m  |
| Senftenberg         | 102 m |

## 1.6. Wichtige Bodenerhebungen

| Berg              | Verwaltungsbezirk  | Höhe in m |
|-------------------|--------------------|-----------|
| Hagelberg         | Belzig             | 200       |
| Hoher Berg        | Forst              | 184 r     |
| Golmberg          | Luckenwalde        | 178       |
| Brandberg         | Spremberg          | 175       |
| Wache Berge       | Belzig             | 172       |
| Kesselberg        | Calau              | 161       |
| Semmelberg        | Bad Freienwalde    | 158       |
| Rauensche Berge   | Fürstenwalde       | 153       |
| Babbener Berge    | Finsterwalde       | 152       |
| Hutberg           | Herzberg           | 145       |
| Krausnicker Berge | Lübben             | 144       |
| Schwarzer Berg    | Lübben             | 144       |
| Hirschberge       | Frankfurt (Oder)   | 135       |
| Börnickenberg     | Jüterbog           | 129       |
| Krugberg          | Strausberg         | 129       |
| Kronsberge        | Pritzwalk          | 125       |
| Wietkikenberg     | Potsdam            | 124       |
| Freiberge         | Calau              | 121       |
| Sassenberge       | Eberswalde         | 120       |
| Eichberge         | Guben              | 117       |
| Krähenberge       | Neuruppin          | 116       |
| Rießener Berge    | Eisenhüttenstadt   | 112       |
| Marienberg        | Lübben             | 110       |
| Blocksberge       | Beeskow            | 110       |
| Gollenberg        | Rathenow           | 110       |
| Weinberg          | Prenzlau           | 93        |
| Hohes Rott        | Rathenow           | 92        |
| Schwarzer Berg    | Rathenow           | 89        |
| Gollwitzer Berg   | Brandenburg        | 85        |
| Rauhe Berge       | Brandenburg        | 83        |
| Kattenberge       | Rathenow           | 78        |
| Heidberg          | Kyritz             | 73        |
| Marienberg        | Brandenburg, Stadt | 68        |

Quelle: Landesvermessungsamt Brandenburg

## 1.7. Seen

| See                                | Fläche | Größte Tiefe | Mittlere Tiefe | Seespiegelhöhe über NN |
|------------------------------------|--------|--------------|----------------|------------------------|
|                                    | km²    | m            |                |                        |
| <b>Mecklenburgische Seenplatte</b> |        |              |                |                        |
| Großer Stechlinsee .....           | 4,3    | 68           | 23             | 60                     |
| <b>Uckermärkisches Hügelland</b>   |        |              |                |                        |
| Parsteiner See .....               | 11,0   | 30           | 10             | 44                     |
| Unterueckersee .....               | 10,7   | 19           | 9              | 18                     |
| Grimnitzsee .....                  | 8,3    | 11           | .              | 65                     |
| Werbellinsee .....                 | 7,9    | 54           | 27             | 43                     |
| Oberueckersee .....                | 6,7    | 17           | .              | 19                     |
| <b>Märkische Seenplatte</b>        |        |              |                |                        |
| Scharmützeisee .....               | 13,8   | 29           | 9              | 38                     |
| Schwielochsee .....                | 10,5   | 7            | 3              | 41                     |
| Beetzsee .....                     | 10,0   | 9            | 6              | 28                     |
| Ruppiner See .....                 | 8,5    | 24           | 12             | 40                     |
| SchwieLOWsee .....                 | 8,5    | 9            | 4              | 29                     |
| Gölper See .....                   | 5,4    | 6            | .              | 24                     |
| Templiner See .....                | 5,0    | 10           | .              | 29                     |
| Zeuthener See .....                | 2,3    | 7            | .              | 32                     |
| Krossinsee .....                   | 1,4    | 6            | .              | 32                     |
| Sacrower See .....                 | 1,1    | 36           | 14             | 30                     |

Quelle: Statistisches Jahrbuch 1994 für die Bundesrepublik Deutschland

## 1.8. Schutzgebiete am 21.12.1992

| Status des Schutzgebietes   | Anzahl der Gebiete | Fläche der Schutzgebiete |                         |
|---|--------------------|--------------------------|-------------------------|
|   |                    | festgesetzt              | einstweilig gesichert   |
|   |                    | ha                       |                         |
| Festgesetzte Naturschutzgebiete .....   | 211                | 54 791,07                | x                       |
| Festgesetzte Naturschutzgebiete mit einer einstweilig gesicherten Erweiterung ..... | 24                 | 6 137,97                 | 15 251,78               |
| Einstweilig gesicherte Naturschutzgebiete .....                                     | 170                | x                        | 47 644,17 <sup>1)</sup> |
| <b>Naturschutzgebiete insgesamt</b>   | <b>405</b>         | <b>60 929,04</b>         | <b>62 895,95</b>        |
| Festgesetzte Landschaftsschutzgebiete <sup>2)</sup> .....                           | 87                 | ca. 456 300,00           | x                       |
| Einstweilig gesicherte Landschaftsschutzgebiete <sup>2)</sup> .....                 | 14                 | x                        | ca. 268 000,00          |
| <b>Landschaftsschutzgebiete insgesamt</b>   | <b>101</b>         | <b>ca. 456 300,00</b>    | <b>ca. 268 000,00</b>   |
| <b>Schongebiete <sup>3)</sup> .....</b>   | <b>28</b>          | <b>74 300,00</b>         | <b>x</b>                |

1) Die Gesamtfläche der einstweilig gesicherten NSG ist größer als hier angegeben, da für einige Schutzgebiete keine konkreten Flächenangaben vorliegen. - 2) Teilweise sind in den Flächenangaben der Landschaftsschutzgebiete NSG-Flächen enthalten. - 3) Die Schongebiete werden derzeit in einen Schutzstatus gemäß BbgNatSchG überführt.

Quelle: Landesumweltamt Brandenburg.

## 1.9. Feuchtgebiete <sup>1)</sup>

| Feuchtgebiet                               | Fläche in km <sup>2</sup> |
|--|---------------------------|
| Unteres Odertal/Polder Schwedt             | 54,0                      |
| Teichgebiet Peitz                          | 10,6                      |
| Niederung der unteren Havel mit Gölper See | 57,9                      |

<sup>1)</sup> Stand: 30.04.1993 - Feuchtgebiete von internationaler Bedeutung im Sinne des Übereinkommens über Feuchtgebiete (Ramsar, Iran 1971)

Quelle: Statistisches Jahrbuch 1994 für die Bundesrepublik Deutschland

## 1.10. Großschutzgebiete 1993

| Name   | Gründungsjahr | Gesamtfläche    | darunter<br>Naturschutzgebiete |
|--|---------------|-----------------|--------------------------------|
|  |               | km <sup>2</sup> |                                |
| <b>Naturparke</b>                                      |               |                 |                                |
| Brandenburgische Elbtalaue .....                       | 1990          | 617             | 56                             |
| Märkische Schweiz .....                                | 1990          | 205             | 18,5                           |
| Feldberg-Lychener Seenlandschaft <sup>1) 2)</sup> .... | 1990          | 759             | 114                            |
| Niederlausitzer Heidelandschaft .....                  | 1990          | 480             | 84,3                           |
| <b>Nationalpark</b>                                    |               |                 |                                |
| Unteres Odertal <sup>1) 2)</sup> .....                 | 1990          | 227             | 99,5                           |
| <b>Biosphärenreservate</b>                             |               |                 |                                |
| Schorfheide-Chorin .....                               | 1990          | 1 291           | 277,5                          |
| Spreewald .....  | 1990          | 479             | 93,9                           |

1) im Aufbau

2) Brandenburger Anteil

Quelle: Landesanstalt für Großschutzgebiete Brandenburg

## 1.11. Ausgewählte meteorologische Angaben 1993

| Wetter-<br>station | Zahl der<br>Sommertage<br>Temp.-max.<br>mind. 25°C | Zahl der<br>heißen Tage<br>Temp.-max.<br>mind. 30°C | Jahresmaximum |                | Zahl der<br>Frosttage<br>Temp.-min.<br>0°C u. tiefer | Zahl der<br>Eistage<br>Temp.-max.<br>unter 0°C | Jahresminimum |        |
|--------------------|--|---|---------------|----------------|--|--|---------------|--------|
|                    |  |   | °C            | Datum          |  |  | °C            | Datum  |
| Potsdam            | 35   | 2   | 30,8          | 20.05., 10.06. | 87   | 24   | - 15,8        | 04.01. |
| Cottbus            | 49   | 4   | 32,3          | 15.08.         | 92   | 26   | - 16,5        | 04.01. |
| Neuruppin          | 21   | .   | 28,6          | 20.05.         | 83   | 19   | - 14,2        | 04.01. |

| Wetter-<br>station | Zahl der Tage mit ...                |                                    |                                  |               |       | Lufttemperatur    |                   | Niederschlagshöhe      |                           |                       |        |
|--------------------|--------------------------------------|------------------------------------|----------------------------------|---------------|-------|-------------------|-------------------|------------------------|---------------------------|-----------------------|--------|
|                    | Nieder-<br>schlag<br>mind.<br>0,1 mm | Schnee-<br>fall<br>mind.<br>0,1 mm | Schnee-<br>höhe<br>mind.<br>1 cm | Ge-<br>witter | Sturm | Jahres-<br>mittel | Abw. v.<br>Normal | Jahres-<br>summe<br>mm | in % des<br>Norma-<br>len | höchste<br>Tagessumme |        |
|                    |                                      |                                    |                                  |               |       |                   |                   |                        |                           | mm                    | Datum  |
| Potsdam            | 18,0                                 | 46                                 | 44                               | 30            | 4     | 8,7               | 0,0               | 671,5                  | 114,6                     | 46,0                  | 12.06. |
| Cottbus            | 17,4                                 | 34                                 | 51                               | 32            | 1     | 9,0               | 0,1               | 695,1                  | 123,4                     | 30,9                  | 22.05. |
| Neuruppin          | 17,5                                 | 40                                 | 34                               | 31            | 1     | 8,7               | 0,2               | 658,2                  | 128,6                     | 83,1                  | 12.06. |

| Wetter-<br>station | Relative<br>Luftfeuchte<br>Jahresmittel<br>in % | Höhe über<br>NN in m | Zahl der Tage mit ...   |        |         |       | Sonnen-<br>scheindauer<br>in Stunden<br>(Jahres-<br>summe) |
|--------------------|---|----------------------|-------------------------|--------|---------|-------|--|
|                    |   |                      | Niederschlag mindestens |        |         | Nebel |  |
|                    |   |                      | 0,1 mm                  | 1,0 mm | 10,0 mm |       |  |
| Potsdam            | 79  | 81                   | 180                     | 116    | 15      | 45    | 1647,4   |
| Cottbus            | 73  | 69                   | 174                     | 121    | 17      | 41    | 1737,3   |
| Neuruppin          | 80  | 38                   | 175                     | 107    | 13      | 59    | 1608,9   |

Quelle: Deutscher Wetterdienst, Wetteramt Potsdam

## 1.12. Meteorologische Angaben 1992

| Wetter-<br>station | Jan. | Feb. | März | April | Mai | Juni | Juli | Aug. | Sep. | Okt. | Nov. | Dez. | Jahr |
|--------------------|------|------|------|-------|-----|------|------|------|------|------|------|------|------|
|--------------------|------|------|------|-------|-----|------|------|------|------|------|------|------|------|

### mittlere Lufttemperatur 1992 (°C)

|           |     |     |     |     |      |      |      |      |      |     |     |     |      |
|-----------|-----|-----|-----|-----|------|------|------|------|------|-----|-----|-----|------|
| Potsdam   | 1,1 | 3,5 | 5,0 | 8,7 | 15,0 | 19,8 | 19,8 | 20,1 | 13,6 | 6,0 | 4,6 | 0,6 | 9,8  |
| Cottbus   | 1,1 | 3,6 | 5,1 | 9,0 | 15,2 | 20,3 | 20,5 | 21,3 | 13,9 | 6,6 | 5,1 | 0,7 | 10,2 |
| Neuruppin | 1,5 | 3,4 | 4,9 | 8,4 | 15,0 | 19,4 | 19,7 | 19,2 | 13,8 | 6,0 | 4,9 | 1,3 | 9,8  |

### langjähriger Durchschnittswert der mittleren Lufttemperatur (°C) 1951 - 1980

|           |      |      |     |     |      |      |      |      |      |     |     |     |     |
|-----------|------|------|-----|-----|------|------|------|------|------|-----|-----|-----|-----|
| Potsdam   | -1,0 | -0,3 | 3,3 | 7,9 | 12,9 | 16,7 | 17,9 | 17,4 | 13,9 | 9,1 | 4,1 | 0,8 | 8,8 |
| Cottbus   | -0,9 | -0,2 | 3,3 | 8,0 | 13,1 | 17,2 | 18,4 | 17,7 | 13,9 | 9,2 | 4,5 | 1,1 | 8,8 |
| Neuruppin | -1,0 | -0,4 | 2,7 | 7,3 | 12,4 | 16,3 | 17,4 | 17,1 | 13,7 | 9,1 | 4,3 | 1,1 | 8,3 |

### Zahl der Sommertage (Temperatur-Maximum: mindestens 25°C)

|           |   |   |   |   |    |    |    |    |   |   |   |   |    |
|-----------|---|---|---|---|----|----|----|----|---|---|---|---|----|
| Potsdam   | - | - | - | 1 | 10 | 22 | 17 | 17 | - | - | - | - | 67 |
| Cottbus   | - | - | - | 1 | 8  | 21 | 19 | 22 | 2 | - | - | - | 73 |
| Neuruppin | - | - | - | - | 5  | 16 | 18 | 13 | - | - | - | - | 52 |

### Zahl der Frosttage (Temperatur-Minimum: 0°C und tiefer)

|           |    |    |   |   |   |   |   |   |   |   |    |    |    |
|-----------|----|----|---|---|---|---|---|---|---|---|----|----|----|
| Potsdam   | 18 | 22 | 9 | 2 | - | - | - | - | - | 6 | 9  | 16 | 74 |
| Cottbus   | 18 | 13 | 5 | 6 | - | - | - | - | - | 8 | 10 | 14 | 74 |
| Neuruppin | 17 | 13 | 7 | 4 | - | - | - | - | - | 6 | 7  | 14 | 68 |

### Zahl der Sonnenstunden 1992

|           |      |      |       |       |       |       |       |       |       |       |      |      |        |
|-----------|------|------|-------|-------|-------|-------|-------|-------|-------|-------|------|------|--------|
| Potsdam   | 49,3 | 51,9 | 100,4 | 161,7 | 300,3 | 311,4 | 257,2 | 223,7 | 177,7 | 111,5 | 45,9 | 50,4 | 1841,4 |
| Cottbus   | 42,5 | 47,0 | 104,5 | 142,9 | 293,8 | 288,2 | 258,6 | 256,9 | 198,6 | 98,8  | 50,9 | 62,9 | 1845,6 |
| Neuruppin | 47,1 | 37,7 | 104,9 | 176,2 | 318,9 | 330,3 | 269,2 | 217,6 | 175,4 | 103,1 | 39,1 | 48,3 | 1867,8 |

### langjähriger Durchschnittswert der Sonnenstunden 1951 - 1980

|           |    |    |     |     |     |     |     |     |     |     |    |    |      |
|-----------|----|----|-----|-----|-----|-----|-----|-----|-----|-----|----|----|------|
| Potsdam   | 50 | 71 | 136 | 171 | 223 | 243 | 228 | 214 | 174 | 111 | 49 | 38 | 1708 |
| Cottbus   | 49 | 71 | 134 | 169 | 221 | 233 | 222 | 211 | 170 | 116 | 52 | 40 | 1688 |
| Neuruppin | 40 | 69 | 132 | 168 | 223 | 240 | 214 | 203 | 165 | 99  | 37 | 29 | 1619 |

### Monatssumme der Niederschläge (mm) 1992

|           |      |      |      |      |      |      |      |       |      |      |      |      |       |
|-----------|------|------|------|------|------|------|------|-------|------|------|------|------|-------|
| Potsdam   | 51,3 | 38,9 | 86,5 | 33,9 | 18,6 | 11,5 | 76,7 | 63,1  | 22,1 | 31,1 | 62,7 | 57,6 | 554,0 |
| Cottbus   | 47,7 | 32,5 | 96,2 | 33,4 | 22,9 | 4,4  | 52,8 | 35,4  | 29,0 | 49,0 | 43,4 | 32,5 | 479,2 |
| Neuruppin | 31,5 | 39,0 | 61,9 | 52,2 | 27,3 | 31,8 | 65,5 | 144,0 | 17,8 | 27,1 | 62,4 | 42,4 | 602,9 |

### langjähriger Durchschnittswert der Niederschlagshöhen 1951 - 1980

|           |    |    |    |    |    |    |    |    |    |    |    |    |     |
|-----------|----|----|----|----|----|----|----|----|----|----|----|----|-----|
| Potsdam   | 42 | 35 | 34 | 45 | 55 | 70 | 63 | 66 | 49 | 41 | 45 | 50 | 595 |
| Cottbus   | 34 | 28 | 30 | 41 | 53 | 65 | 75 | 70 | 51 | 42 | 40 | 44 | 573 |
| Neuruppin | 37 | 27 | 28 | 37 | 54 | 59 | 61 | 56 | 38 | 35 | 42 | 45 | 519 |

Quelle: Deutscher Wetterdienst, Wetteramt Potsdam

## **II. Gebiet und Bevölkerung**

### **Methodische Hinweise**

Die Bevölkerungszahlen nach dem 3. Oktober 1990 werden durch Fortschreibung der festgestellten Ergebnisse der natürlichen und räumlichen Bevölkerungsbewegung gemeindeweise ermittelt.

In den Ergebnissen der Bevölkerungsstatistik 1992 fand die Gebietsstandsänderung gemäß Staatsvertrag zwischen den Bundesländern Brandenburg und Mecklenburg-Vorpommern Berücksichtigung. Die Bewegungsdaten der betreffenden Gemeinden (siehe Tabelle 2.3.) wurden ab 01.01.1992 einbezogen.

### **Territorialfläche**

Die Flächenangaben basieren auf den Ergebnissen der Hauptübersicht der Liegenschaften zum Stichtag 31.12.1992.

### **Bevölkerung**

Personen, die mit alleiniger bzw. Hauptwohnung in der Gemeinde gemeldet sind, einschließlich der gemeldeten nichtdeutschen und staatenlosen Personen.

### **Nichtdeutsche Bevölkerung (Ausländer)**

Personen, die nicht die deutsche Staatsangehörigkeit besitzen, d.h., alle Personen, die nicht Deutsche sind und auch nicht den Personen mit deutscher Staatsangehörigkeit (im Sinne des Artikels 116, Absatz 1 Grundgesetz) gleichgestellt sind.

### **Bevölkerung in Privathaushalten**

Alle Personen, die allein oder zusammen mit anderen eine wirtschaftliche Einheit (Privathaushalt) bilden, sind die Bevölkerung in Privathaushalten, auch als Haushaltsmitglieder bezeichnet. Die Bevölkerung in Gemeinschaftsunterkünften wird nicht berücksichtigt, wohl aber Privathaushalte im Bereich von Gemeinschaftsunterkünften. Die Bevölkerung in Privathaushalten ergibt sich somit aus der wohnberechtigten Bevölkerung abzüglich der Bevölkerung in Gemeinschaftsunterkünften.

### **Wohnberechtigte Bevölkerung**

Hierzu zählen alle in der Gemeinde wohnhaften Personen, unabhängig davon, ob sie noch eine weitere Wohnung oder Unterkunft besitzen und von wo aus sie zur Arbeit oder Ausbildung gehen bzw. wo sie sich überwiegend aufhalten.

Es ist auch unerheblich, ob sie in Privathaushalten leben oder zur Bevölkerung in Gemeinschafts- oder Anstaltsunterkünften zählen, d.h., dort wohnen und keinen eigenen Haushalt führen.

### **Haushalt**

Als Haushalt (Privathaushalt) zählt jede zusammenwohnende und eine wirtschaftliche Einheit bildende Personengemeinschaft sowie Personen, die allein wohnen und wirtschaften (z.B. Einzeluntermieter). Zum Haushalt können verwandte und familienfremde Personen gehören (z.B. Hauspersonal). Gemeinschaftsunterkünfte gelten nicht als Haushalte, können aber Privathaushalte beherbergen.

Die Zahl der Haushalte stimmt mit der der Familien nicht überein, da es bei den Haushalten zu Doppelzählungen kommen kann.

Ferner ist zu beachten, daß in einem Haushalt einerseits mehrere Familien bzw. Alleinstehende ohne Kinder wohnen können, andererseits aber ledige Personen ohne Kinder, die nicht zu den Familien zählen, einen Haushalt bilden können.

**Haushaltsgröße**

Zahl der Haushaltsmitglieder.

**Familien**

In Anlehnung an Empfehlungen der Vereinten Nationen zählen als Familien sowohl Ehepaare mit und ohne Kinder als auch alleinerziehende ledige, verheiratet getrenntlebende, geschiedene und verwitwete Väter und Mütter mit ihren - im gleichen Haushalt lebenden - ledigen Kindern.

**Alleinerziehende**

Ledige, verheiratet getrenntlebende, geschiedene und verwitwete Väter und Mütter, die mit ihren minder- oder volljährigen ledigen Kindern zusammenleben. Es ist unerheblich, ob außer dem alleinerziehenden Elternteil und den Kindern noch weitere Personen in dem Haushalt leben (z.B. der Partner in einer nichtehelichen Lebensgemeinschaft).

## 2.1. Gebietskörperschaften

| Verwaltungsbezirk             | Anzahl der Gemeinden    |           |                | Anzahl der Ämter <sup>2)</sup> |
|-------------------------------|-------------------------|-----------|----------------|--------------------------------|
|                               | insgesamt <sup>1)</sup> | darunter  |                |                                |
|                               |                         | amtsfreie | amtsangehörige |                                |
| Brandenburg, Stadt .....      | 1                       | -         | -              | -                              |
| Cottbus, Stadt .....          | 1                       | -         | -              | -                              |
| Eisenhüttenstadt, Stadt ..... | 1                       | -         | -              | -                              |
| Frankfurt(Oder), Stadt .....  | 1                       | -         | -              | -                              |
| Potsdam, Stadt .....          | 1                       | -         | -              | -                              |
| Schwedt/Oder, Stadt .....     | 1                       | -         | -              | -                              |
| Angermünde .....              | 64                      | 1         | 60             | 3                              |
| Bad Freienwalde .....         | 42                      | -         | 41             | 4                              |
| Bad Liebenwerda .....         | 50                      | 2         | 34             | 5                              |
| Beeskow .....                 | 75                      | 1         | 69             | 5                              |
| Belzig .....                  | 56                      | -         | 56             | 4                              |
| Bernau .....                  | 38                      | 1         | 36             | 5                              |
| Brandenburg, Land .....       | 57                      | -         | 54             | 5                              |
| Calau .....                   | 51                      | -         | 51             | 4                              |
| Cottbus, Land .....           | 60                      | 1         | 42             | 4                              |
| Eberswalde .....              | 37                      | 1         | 34             | 5                              |
| Eisenhüttenstadt, Land .....  | 33                      | -         | 32             | 3                              |
| Finstertal .....              | 50                      | 1         | 48             | 4                              |
| Forst .....                   | 22                      | 1         | 15             | 1                              |
| Fürstenwalde .....            | 48                      | 4         | 43             | 6                              |
| Gransee .....                 | 51                      | -         | 51             | 4                              |
| Guben .....                   | 25                      | 1         | 20             | 2                              |
| Herzberg .....                | 52                      | -         | 52             | 4                              |
| Jüterbog .....                | 46                      | -         | 46             | 4                              |
| Königs Wusterhausen .....     | 48                      | 6         | 42             | 5                              |
| Kyritz .....                  | 49                      | -         | 49             | 4                              |
| Lübben .....                  | 49                      | 1         | 45             | 3                              |
| Luckau .....                  | 51                      | -         | 51             | 4                              |
| Luckenwalde .....             | 42                      | 2         | 19             | 1                              |
| Nauen .....                   | 47                      | 3         | 44             | 6                              |
| Neuruppin .....               | 74                      | 1         | 60             | 4                              |
| Oranienburg .....             | 45                      | 7         | 36             | 5                              |
| Perleberg .....               | 49                      | 2         | 44             | 5                              |
| Potsdam, Land .....           | 60                      | 4         | 51             | 8                              |
| Prenzlau .....                | 60                      | 1         | 59             | 5                              |
| Pritzwalk .....               | 52                      | 1         | 50             | 3                              |
| Rathenow .....                | 47                      | -         | 47             | 5                              |
| Seelow .....                  | 59                      | 1         | 58             | 5                              |
| Senftenberg .....             | 34                      | 3         | 30             | 5                              |
| Spremberg .....               | 24                      | 1         | 23             | 2                              |
| Strausberg .....              | 39                      | 4         | 32             | 4                              |
| Templin .....                 | 40                      | 1         | 39             | 4                              |
| Wittstock .....               | 30                      | 1         | 27             | 2                              |
| Zossen .....                  | 51                      | 1         | 50             | 6                              |
| Land insgesamt .....          | 1 813                   | 54        | 1 640          | 158                            |

1) einschließlich der Gemeinden, die sich mit Wirksamwerden des 1. und 3. Gemeindegliederungsgesetzes durch Zusammenschluß bzw. Eingemeindung auflösen - 2) Stand: 15.10.1993 - Die Zuordnung der Ämter zu den Kreisen erfolgte entsprechend gesetzlicher Festlegung in den Amtblättern des Landes Brandenburg.

## 2.2. Übersicht zur Struktur des Landes Brandenburg unter Berücksichtigung des Kreis- und Gerichtsneugliederungsgesetzes des 1. und 3. Gemeindegliederungsgesetzes und der Ämterbildung

| Verwaltungsbezirk                      | Anzahl der Ämter <sup>1)</sup> | Anzahl der Gemeinden | Fläche<br>31.12.1992 | Bevölkerung<br>31.12.1992 |
|--|--------------------------------|----------------------|----------------------|---------------------------|
|  |                                |                      | km <sup>2</sup>      |                           |
| Brandenburg, Stadt <sup>2)</sup> ..... | -                              | 1                    | 199                  | 89 897                    |
| Cottbus, Stadt .....                   | -                              | 1                    | 150                  | 128 862                   |
| Frankfurt(Oder), Stadt .....           | -                              | 1                    | 148                  | 84 937                    |
| Potsdam, Stadt .....                   | -                              | 1                    | 109                  | 139 809                   |
| Barnim .....                           | 10                             | 73                   | 1 495                | 148 750                   |
| Dahme-Spreewald .....                  | 12                             | 146                  | 2 261                | 141 714                   |
| Elbe-Elster .....                      | 13                             | 136                  | 1 890                | 139 065                   |
| Havelland .....                        | 11                             | 94                   | 1 707                | 129 136                   |
| Märkisch-Oderland .....                | 14                             | 135                  | 2 128                | 170 995                   |
| Oberhavel .....                        | 9                              | 93                   | 1 795                | 165 764                   |
| Oberspreewald-Lausitz .....            | 9                              | 84                   | 1 217                | 161 124                   |
| Oder-Spree .....                       | 12                             | 138                  | 2 243                | 186 878                   |
| Ostprignitz-Ruppin .....               | 9                              | 127                  | 2 511                | 117 102                   |
| Potsdam-Mittelmark <sup>2)</sup> ..... | 18                             | 175                  | 2 691                | 170 833                   |
| Prignitz .....                         | 9                              | 109                  | 2 123                | 104 690                   |
| Spree-Neiße .....                      | 9                              | 104                  | 1 662                | 150 820                   |
| Teltow-Fläming .....                   | 11                             | 119                  | 2 091                | 147 160                   |
| Uckermark .....                        | 12                             | 163                  | 3 058                | 165 115                   |
| Land Brandenburg .....                 | 158                            | 1 700                | 29 475               | 2 542 651                 |
| Kreisfreie Städte <sup>2)</sup> .....  | -                              | 4                    | 607                  | 443 505                   |
| Kreise <sup>2)</sup> .....             | 158                            | 1 696                | 28 870               | 2 099 146                 |

1) Stand: 15.10.1993

2) Ohne Berücksichtigung des Ortsteiles Mahlenzien, der gemäß 3. Gemeindegliederungsgesetz aus der Gemeinde Viesen Kreis Potsdam-Mittelmark auszugliedern ist und in die kreisfreie Stadt Brandenburg eingemeindet wird.



## 2.3. Gemeindegebietsänderungen <sup>\*)</sup>

| Schlüssel-<br>nummer | Verwaltungsbezirk | Bevölkerung am 31.07.1992 |          |          | Fläche<br>31.12.1992 |
|----------------------|-------------------|---------------------------|----------|----------|----------------------|
|                      |                   | insgesamt                 | männlich | weiblich |                      |
|                      |                   | Personen                  |          |          | km <sup>2</sup>      |

### 1. Gemeinden, die seit dem 1. August 1992 zum Land Brandenburg gehören

|            |                      |       |       |       |    |
|------------|----------------------|-------|-------|-------|----|
| 12 037     | Kreis Perleberg      |       |       |       |    |
| 12 037 100 | Besandten .....      | 119   | 58    | 61    | 12 |
| 12 037 190 | Eldenburg .....      | 295   | 145   | 150   | 26 |
| 12 037 490 | Lanz .....           | 1 002 | 483   | 519   | 60 |
| 12 037 520 | Lenzen, Stadt .....  | 2 603 | 1 232 | 1 371 | 57 |
| 12 037 540 | Mellen .....         | 168   | 81    | 87    | 13 |
| 12 037 980 | Wootz .....          | 473   | 232   | 241   | 30 |
| 12 039     | Kreis Prenzlau       |       |       |       |    |
| 12 039 610 | Bagemühl .....       | 197   | 96    | 101   | 10 |
| 12 039 620 | Brüssow, Stadt ..... | 1 636 | 803   | 833   | 37 |
| 12 039 630 | Fahrenholz .....     | 187   | 93    | 94    | 9  |
| 12 039 640 | Grünberg .....       | 390   | 192   | 198   | 22 |
| 12 039 650 | Güterberg .....      | 188   | 94    | 94    | 8  |
| 12 039 660 | Jagow .....          | 629   | 309   | 320   | 29 |
| 12 039 670 | Lemmersdorf .....    | 675   | 344   | 331   | 24 |
| 12 039 680 | Lübbenow .....       | 395   | 200   | 195   | 9  |
| 12 039 690 | Milow .....          | 216   | 103   | 113   | 11 |
| 12 039 700 | Nechlin .....        | 203   | 104   | 99    | 7  |
| 12 039 710 | Trebenow .....       | 772   | 388   | 384   | 32 |
| 12 039 720 | Wilsickow .....      | 239   | 111   | 128   | 11 |
| 12 039 730 | Wismar .....         | 214   | 107   | 107   | 12 |
| 12 039 740 | Woddow .....         | 171   | 93    | 78    | 13 |
| 12 039 750 | Wolfshagen .....     | 342   | 162   | 180   | 14 |
| 12 039 760 | Wollschow .....      | 390   | 199   | 191   | 19 |

### 2. Gemeinden bzw. Ortsteile, die aus dem Land Brandenburg in das Land Mecklenburg-Vorpommern gewechselt sind

|            |                             |     |     |     |                  |
|------------|-----------------------------|-----|-----|-----|------------------|
| 12 037     | Kreis Perleberg             |     |     |     |                  |
| 12 037 060 | Berge Ortsteil Pampin ..... | 88  | 41  | 47  | 4 <sup>1)</sup>  |
|            | Ortsteil Platschow ....     | 51  | 27  | 24  | 3 <sup>1)</sup>  |
| 12 037 110 | Brunow .....                | 423 | 207 | 216 | 21 <sup>1)</sup> |
| 12 037 160 | Dambeck .....               | 399 | 195 | 204 | 17 <sup>1)</sup> |

<sup>\*)</sup> Gebietsveränderungen mit Wirkung vom 1. August 1992 gemäß Staatsvertrag zwischen den Ländern Brandenburg und Mecklenburg-Vorpommern über die Änderung der gemeinsamen Landesgrenze

1) Stand 31.12.1991

## 2.4. Gemeinden 1971 - 1992 nach Gemeindegrößengruppen

| Jahr <sup>1)</sup>       | Anzahl der Gemeinden |                                  |                           |                             |                              |                               |                    |
|--------------------------|----------------------|----------------------------------|---------------------------|-----------------------------|------------------------------|-------------------------------|--------------------|
|                          | insgesamt            | davon nach Gemeindegrößengruppen |                           |                             |                              |                               |                    |
|                          |                      | unter 500                        | 500<br>bis unter<br>2 000 | 2 000<br>bis unter<br>5 000 | 5 000<br>bis unter<br>10 000 | 10 000<br>bis unter<br>20 000 | 20 000<br>und mehr |
| 1971 <sup>2)</sup> ..... | 2 085                | 1 320                            | 577                       | 105                         | 38                           | 22                            | 23                 |
| 1975 .....               | 1 796                | 1 068                            | 538                       | 107                         | 38                           | 21                            | 24                 |
| 1981 <sup>2)</sup> ..... | 1 778                | 1 111                            | 481                       | 101                         | 38                           | 22                            | 25                 |
| 1985 .....               | 1 776                | 1 131                            | 460                       | 101                         | 37                           | 22                            | 25                 |
| 1989 .....               | 1 775                | 1 138                            | 454                       | 97                          | 38                           | 23                            | 25                 |
| 1990 .....               | 1 793                | 1 169                            | 447                       | 93                          | 37                           | 22                            | 25                 |
| 1991 .....               | 1 793                | 1 181                            | 436                       | 92                          | 37                           | 23                            | 24                 |
| 1992 .....               | 1 813                | 1 189                            | 447                       | 97                          | 33                           | 23                            | 24                 |

## 2.5. Bevölkerung 1971 - 1992 nach Gemeindegrößengruppen

| Jahr <sup>1)</sup>       | Bevölkerung |                                  |                           |                             |                              |                               |                    |
|--------------------------|-------------|----------------------------------|---------------------------|-----------------------------|------------------------------|-------------------------------|--------------------|
|                          | insgesamt   | davon nach Gemeindegrößengruppen |                           |                             |                              |                               |                    |
|                          |             | unter 500                        | 500<br>bis unter<br>2 000 | 2 000<br>bis unter<br>5 000 | 5 000<br>bis unter<br>10 000 | 10 000<br>bis unter<br>20 000 | 20 000<br>und mehr |
| 1971 <sup>2)</sup> ..... | 2 656 567   | 376 241                          | 498 812                   | 334 508                     | 272 995                      | 281 549                       | 892 462            |
| 1975 .....               | 2 643 820   | 318 372                          | 469 391                   | 335 335                     | 271 670                      | 270 620                       | 978 432            |
| 1981 <sup>2)</sup> ..... | 2 658 823   | 316 952                          | 423 716                   | 308 814                     | 262 171                      | 282 103                       | 1 065 067          |
| 1985 .....               | 2 659 629   | 316 925                          | 406 730                   | 307 927                     | 253 316                      | 285 153                       | 1 089 578          |
| 1989 .....               | 2 641 152   | 311 707                          | 397 657                   | 289 438                     | 252 383                      | 293 959                       | 1 096 008          |
| 1990 .....               | 2 578 312   | 316 131                          | 392 486                   | 278 095                     | 247 977                      | 278 038                       | 1 065 585          |
| 1991 .....               | 2 542 723   | 317 169                          | 383 663                   | 272 862                     | 245 501                      | 294 774                       | 1 028 754          |
| 1992 .....               | 2 542 651   | 317 590                          | 393 882                   | 295 088                     | 222 917                      | 292 957                       | 1 020 217          |

1) Gebietsstand des jeweiligen Jahres

2) Ergebnisse der Volkszählung; 01.01.1971, 31.12.1981

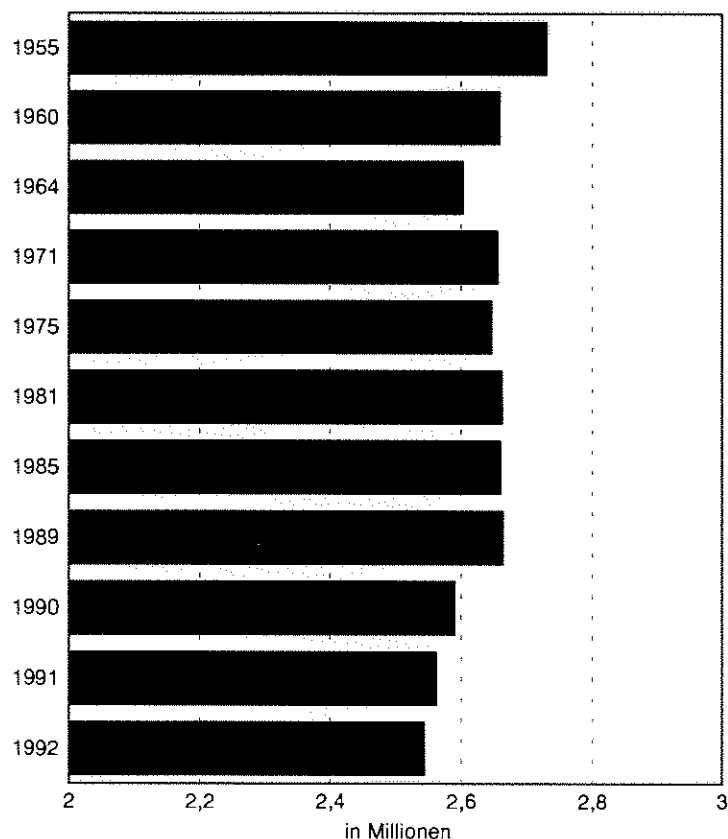
## 2.6. Fläche, Bevölkerung und Bevölkerungsdichte 1955 - 1992

| Jahr <sup>1)</sup>       | Territorialfläche | Bevölkerung |           |           | Einwohner<br>je km <sup>2</sup> | Mittlere<br>Bevölkerung |
|--------------------------|-------------------|-------------|-----------|-----------|---------------------------------|-------------------------|
|                          |                   | insgesamt   | davon     |           |                                 | Personen                |
|                          |                   |             | männlich  | weiblich  |                                 |                         |
|                          | km <sup>2</sup>   | Personen    |           |           |                                 | Personen                |
| 1955 .....               | 29 059            | 2 720 584   | 1 226 098 | 1 494 486 | 94                              | 2 729 347               |
| 1960 .....               | 29 059            | 2 647 784   | 1 207 496 | 1 440 288 | 91                              | 2 659 002               |
| 1964 <sup>2)</sup> ..... | 29 059            | 2 608 702   | 1 202 747 | 1 405 955 | 90                              | 2 602 692               |
| 1971 <sup>2)</sup> ..... | 29 059            | 2 656 567   | 1 236 279 | 1 420 288 | 91                              | 2 655 904               |
| 1975 .....               | 29 059            | 2 643 820   | 1 242 538 | 1 401 282 | 91                              | 2 646 455               |
| 1981 <sup>2)</sup> ..... | 29 059            | 2 658 823   | 1 266 592 | 1 392 231 | 92                              | 2 662 539               |
| 1985 .....               | 29 059            | 2 659 629   | 1 274 574 | 1 385 055 | 92                              | 2 659 830               |
| 1989 .....               | 29 059            | 2 641 152   | 1 281 339 | 1 359 813 | 91                              | 2 663 864               |
| 1990 .....               | 29 056            | 2 578 312   | 1 246 460 | 1 331 852 | 89                              | 2 591 213               |
| 1991 .....               | 29 053            | 2 542 723   | 1 231 740 | 1 310 983 | 88                              | 2 561 983               |
| 1992 .....               | 29 475            | 2 542 651   | 1 238 370 | 1 304 281 | 86                              | 2 543 799               |

1) Gebietsstand des jeweiligen Jahres

2) Ergebnisse der Volkszählung; 31.12.1964, 01.01.1971, 31.12.1981

Mittlere Bevölkerung



## 2.7. Fläche, Bevölkerung und Bevölkerungsdichte am 31. Dezember 1992 nach Verwaltungsbezirken

| Verwaltungsbezirk             | Territorial-<br>fläche | Bevölkerung |           |           | Einwohner<br>je km² | Mittlere<br>Bevölkerung | Entwicklung<br>Bevölkerung<br>insgesamt<br>zum Vorjahr |
|-------------------------------|------------------------|-------------|-----------|-----------|---------------------|-------------------------|--|
|                               |                        | insgesamt   | davon     |           |                     |                         |  |
|                               |                        |             | männlich  | weiblich  |                     |                         |  |
|                               | km²                    | Personen    |           |           | Personen            | auf %                   |  |
| Brandenburg, Stadt .....      | 167                    | 88 097      | 42 441    | 45 656    | 526                 | 88 354                  | 99,3   |
| Cottbus, Stadt .....          | 48                     | 122 883     | 59 390    | 63 493    | 2 577               | 122 891                 | 99,6   |
| Eisenhüttenstadt, Stadt ..... | 54                     | 46 378      | 22 322    | 24 056    | 866                 | 47 944                  | 94,5   |
| Frankfurt(Oder), Stadt .....  | 148                    | 84 937      | 41 217    | 43 720    | 575                 | 85 137                  | 99,5   |
| Potsdam, Stadt .....          | 101                    | 138 618     | 66 453    | 72 165    | 1 378               | 138 788                 | 99,7   |
| Schwedt/Oder, Stadt .....     | 76                     | 49 697      | 24 700    | 24 997    | 651                 | 49 480                  | 100,5  |
| Angermünde .....              | 915                    | 33 413      | 16 464    | 16 949    | 37                  | 33 044                  | 100,8  |
| Bad Freienwalde .....         | 589                    | 35 115      | 17 107    | 18 008    | 60                  | 35 455                  | 98,4   |
| Bad Liebenwerda .....         | 600                    | 51 029      | 24 574    | 26 455    | 85                  | 51 244                  | 99,1   |
| Beeskow .....                 | 941                    | 35 851      | 17 535    | 18 316    | 38                  | 35 801                  | 99,6   |
| Belzig .....                  | 913                    | 32 152      | 15 710    | 16 442    | 35                  | 32 234                  | 99,5   |
| Bernau .....                  | 758                    | 70 414      | 34 635    | 35 779    | 93                  | 70 019                  | 100,7  |
| Brandenburg, Land .....       | 882                    | 35 774      | 17 629    | 18 145    | 41                  | 35 491                  | 101,0  |
| Calau .....                   | 619                    | 53 255      | 26 161    | 27 094    | 86                  | 53 157                  | 99,9   |
| Cottbus, Land .....           | 727                    | 41 605      | 20 773    | 20 832    | 57                  | 41 790                  | 98,4   |
| Eberswalde .....              | 714                    | 77 357      | 37 752    | 39 605    | 108                 | 77 321                  | 99,4   |
| Eisenhüttenstadt, Land .....  | 537                    | 19 690      | 9 695     | 9 995     | 37                  | 19 562                  | 100,6  |
| Finsterwalde .....            | 645                    | 52 690      | 25 487    | 27 203    | 82                  | 52 595                  | 99,9   |
| Forst .....                   | 307                    | 36 240      | 17 419    | 18 821    | 118                 | 36 409                  | 98,6   |
| Fürstenwalde .....            | 924                    | 100 027     | 48 664    | 51 363    | 108                 | 100 318                 | 99,3   |
| Gransee .....                 | 945                    | 41 869      | 20 486    | 21 383    | 44                  | 42 112                  | 99,0   |
| Guben .....                   | 381                    | 38 516      | 18 309    | 20 207    | 101                 | 38 785                  | 98,1   |
| Herzberg .....                | 667                    | 35 714      | 17 328    | 18 386    | 54                  | 35 877                  | 99,1   |
| Jüterbog .....                | 766                    | 35 045      | 16 980    | 18 065    | 46                  | 34 929                  | 100,3  |
| Königs Wusterhausen .....     | 726                    | 84 303      | 41 320    | 42 983    | 116                 | 83 922                  | 101,0  |
| Kyritz .....                  | 809                    | 32 451      | 15 943    | 16 508    | 40                  | 32 445                  | 99,6   |
| Lübben .....                  | 806                    | 31 658      | 15 562    | 16 096    | 39                  | 31 521                  | 100,5  |
| Luckau .....                  | 703                    | 28 110      | 13 589    | 14 521    | 40                  | 28 101                  | 99,3   |
| Luckenwalde .....             | 588                    | 41 473      | 19 759    | 21 714    | 71                  | 41 576                  | 99,3   |
| Nauen .....                   | 889                    | 70 326      | 34 244    | 36 082    | 79                  | 70 494                  | 99,5   |
| Neuruppin .....               | 1 264                  | 62 919      | 30 672    | 32 247    | 50                  | 62 681                  | 100,0  |
| Oranienburg .....             | 857                    | 124 077     | 60 374    | 63 703    | 145                 | 124 355                 | 99,3   |
| Perleberg .....               | 1 218                  | 71 255      | 34 140    | 37 115    | 59                  | 71 640                  | 98,6 <sup>1)</sup>                                     |
| Potsdam, Land .....           | 738                    | 96 999      | 47 337    | 49 662    | 131                 | 96 936                  | 100,0  |
| Prenzlau .....                | 1 063                  | 47 613      | 23 308    | 24 305    | 45                  | 48 036                  | 98,2 <sup>1)</sup>                                     |
| Pritzwalk .....               | 762                    | 30 482      | 14 952    | 15 530    | 40                  | 30 555                  | 99,1   |
| Rathenow .....                | 818                    | 58 810      | 28 477    | 30 333    | 72                  | 58 839                  | 99,5   |
| Seelow .....                  | 843                    | 38 403      | 19 098    | 19 305    | 46                  | 38 090                  | 100,5  |
| Senftenberg .....             | 598                    | 107 869     | 52 600    | 55 269    | 180                 | 107 442                 | 99,9   |
| Spremberg .....               | 349                    | 40 438      | 19 669    | 20 769    | 116                 | 40 647                  | 98,8   |
| Strausberg .....              | 689                    | 87 398      | 43 191    | 44 207    | 127                 | 87 334                  | 99,9   |
| Templin .....                 | 996                    | 34 218      | 16 910    | 17 308    | 34                  | 34 132                  | 99,9   |
| Wittstock .....               | 574                    | 24 503      | 11 945    | 12 558    | 43                  | 23 345                  | 105,3  |
| Zossen .....                  | 764                    | 72 980      | 36 049    | 36 931    | 95                  | 72 971                  | 100,2  |
| Land insgesamt .....          | 29 475                 | 2 542 651   | 1 238 370 | 1 304 281 | 86                  | 2 543 799               | 99,6 <sup>1)</sup>                                     |

1) unter Berücksichtigung des bereinigten Vorjahresergebnisses auf Grund der Gebietsstandsänderung gemäß Staatsvertrag zwischen den Ländern Brandenburg und Mecklenburg-Vorpommern

## 2.8. Bevölkerung 1964 - 1992 nach Verwaltungsbezirken

| Verwaltungsbezirk             | Bevölkerung              |                          |                          |                          |
|-------------------------------|--------------------------|--------------------------|--------------------------|--------------------------|
|                               | 31.12.1964 <sup>1)</sup> | 01.01.1971 <sup>1)</sup> | 31.12.1981 <sup>1)</sup> | 31.12.1992 <sup>2)</sup> |
| Brandenburg, Stadt .....      | 89 697                   | 93 983                   | 94 680                   | 88 097                   |
| Cottbus, Stadt .....          | 73 358                   | 83 444                   | 116 092                  | 122 883                  |
| Eisenhüttenstadt, Stadt ..... | 36 574                   | 45 410                   | 47 842                   | 46 378                   |
| Frankfurt(Oder), Stadt .....  | 57 975                   | 62 433                   | 81 009                   | 84 937                   |
| Potsdam, Stadt .....          | 110 083                  | 111 336                  | 132 543                  | 138 618                  |
| Schwedt/Oder, Stadt .....     | 19 108                   | 34 292                   | 52 291                   | 49 697                   |
| Angermünde .....              | 46 561                   | 43 930                   | 36 565                   | 33 413                   |
| Bad Freienwalde .....         | 42 340                   | 42 014                   | 38 414                   | 35 115                   |
| Bad Liebenwerda .....         | 57 771                   | 58 322                   | 55 244                   | 51 029                   |
| Beeskow .....                 | 37 862                   | 37 508                   | 36 202                   | 35 851                   |
| Belzig .....                  | 37 430                   | 36 503                   | 33 808                   | 32 152                   |
| Bernau .....                  | 73 859                   | 74 418                   | 73 256                   | 70 414                   |
| Brandenburg, Land .....       | 43 203                   | 41 303                   | 37 787                   | 35 774                   |
| Calau .....                   | 57 506                   | 62 157                   | 58 345                   | 53 255                   |
| Cottbus, Land .....           | 50 597                   | 49 197                   | 45 570                   | 41 605                   |
| Eberswalde .....              | 78 059                   | 79 962                   | 82 415                   | 77 357                   |
| Eisenhüttenstadt, Land .....  | 25 791                   | 24 576                   | 21 163                   | 19 690                   |
| Finstertal .....              | 58 900                   | 58 565                   | 56 771                   | 52 690                   |
| Forst .....                   | 45 488                   | 44 422                   | 40 251                   | 36 240                   |
| Fürstenwalde .....            | 100 686                  | 101 009                  | 105 639                  | 100 027                  |
| Gransee .....                 | 49 847                   | 49 129                   | 44 735                   | 41 869                   |
| Guben .....                   | 35 721                   | 39 196                   | 45 586                   | 38 516                   |
| Herzberg .....                | 39 803                   | 40 290                   | 37 584                   | 35 714                   |
| Jüterbog .....                | 41 853                   | 41 047                   | 37 132                   | 35 045                   |
| Königs Wusterhausen .....     | 86 660                   | 87 089                   | 87 594                   | 84 303                   |
| Kyritz .....                  | 39 185                   | 38 642                   | 34 680                   | 32 451                   |
| Lübben .....                  | 34 259                   | 34 105                   | 32 766                   | 31 658                   |
| Luckau .....                  | 33 884                   | 33 190                   | 30 594                   | 28 110                   |
| Luckenwalde .....             | 48 549                   | 47 723                   | 45 084                   | 41 473                   |
| Nauen .....                   | 89 176                   | 88 639                   | 80 989                   | 70 326                   |
| Neuruppin .....               | 66 489                   | 66 089                   | 64 372                   | 62 919                   |
| Oranienburg .....             | 129 862                  | 131 220                  | 130 476                  | 124 077                  |
| Perleberg .....               | 83 954                   | 83 848                   | 76 831                   | 71 255                   |
| Potsdam, Land .....           | 99 734                   | 102 507                  | 99 051                   | 96 999                   |
| Prenzlau .....                | 47 987                   | 48 365                   | 44 559                   | 47 613                   |
| Pritzwalk .....               | 35 792                   | 35 798                   | 32 894                   | 30 482                   |
| Rathenow .....                | 63 307                   | 65 092                   | 64 393                   | 58 810                   |
| Seelow .....                  | 46 798                   | 46 262                   | 40 492                   | 38 403                   |
| Senftenberg .....             | 124 417                  | 123 155                  | 117 612                  | 107 869                  |
| Spremberg .....               | 52 621                   | 47 672                   | 43 467                   | 40 438                   |
| Strausberg .....              | 86 851                   | 89 588                   | 89 520                   | 87 398                   |
| Templin .....                 | 36 189                   | 35 896                   | 34 330                   | 34 218                   |
| Wittstock .....               | 22 908                   | 22 810                   | 23 280                   | 24 503                   |
| Zossen .....                  | 70 008                   | 74 431                   | 74 915                   | 72 980                   |
| Land insgesamt .....          | 2 608 702                | 2 656 567                | 2 658 823                | 2 542 651                |

1) Ergebnisse der Volkszählung

2) Gebietsstand unter Berücksichtigung des Staatsvertrages zwischen den Ländern Brandenburg und Mecklenburg-Vorpommern

## 2.9. Bevölkerung 1964 - 1992 nach Gemeinden mit über 5 000 Einwohnern

| Verwaltungsbezirk               | Bevölkerung              |                          |                          |            |
|---------------------------------|--------------------------|--------------------------|--------------------------|------------|
|                                 | 31.12.1964 <sup>1)</sup> | 01.01.1971 <sup>1)</sup> | 31.12.1981 <sup>1)</sup> | 31.12.1992 |
| Brandenburg, Stadt .....        | 89 697                   | 93 983                   | 94 680                   | 88 097     |
| Cottbus, Stadt .....            | 73 358                   | 83 444                   | 116 092                  | 122 883    |
| Eisenhüttenstadt, Stadt .....   | 36 574                   | 45 410                   | 47 842                   | 46 378     |
| Frankfurt(Oder), Stadt .....    | 57 975                   | 62 433                   | 81 009                   | 84 937     |
| Potsdam, Stadt .....            | 110 083                  | 111 336                  | 132 543                  | 138 618    |
| Schwedt/Oder, Stadt .....       | 19 108                   | 34 292                   | 52 291                   | 49 697     |
| Kreis Angermünde                |                          |                          |                          |            |
| Angermünde, Stadt .....         | 12 327                   | 11 785                   | 11 870                   | 10 888     |
| Kreis Bad Freienwalde           |                          |                          |                          |            |
| Bad Freienwalde, Stadt .....    | 11 816                   | 11 786                   | 11 337                   | 10 524     |
| Wriezen, Stadt .....            | 5 493                    | 6 286                    | 6 856                    | 6 719      |
| Kreis Bad Liebenwerda           |                          |                          |                          |            |
| Bad Liebenwerda, Stadt .....    | 6 465                    | 6 767                    | 6 436                    | 5 865      |
| Elsterwerda, Stadt .....        | 10 133                   | 10 399                   | 10 778                   | 10 132     |
| Kreis Beeskow                   |                          |                          |                          |            |
| Beeskow, Stadt .....            | 7 426                    | 7 610                    | 8 722                    | 8 774      |
| Storkow, Stadt .....            | 4 798                    | 4 953                    | 5 486                    | 6 175      |
| Kreis Belzig                    |                          |                          |                          |            |
| Belzig, Stadt .....             | 7 166                    | 7 033                    | 7 473                    | 7 641      |
| Kreis Bernau                    |                          |                          |                          |            |
| Bernau, Stadt .....             | 13 893                   | 13 940                   | 18 266                   | 19 304     |
| Zepernick .....                 | 9 198                    | 9 109                    | 8 408                    | 7 652      |
| Kreis Calau                     |                          |                          |                          |            |
| Calau, Stadt .....              | 6 733                    | 7 299                    | 7 297                    | 7 627      |
| Lübbenau/Spreew., Stadt .....   | 16 287                   | 21 198                   | 21 750                   | 19 856     |
| Vetschau, Stadt .....           | 7 494                    | 9 233                    | 9 628                    | 8 446      |
| Kreis Eberswalde                |                          |                          |                          |            |
| Eberswalde, Stadt .....         | 43 055                   | 46 299                   | 53 183                   | 50 997     |
| Kreis Finsterwalde              |                          |                          |                          |            |
| Doberlug-Kirchhain, Stadt ..... | 9 100                    | 9 290                    | 8 929                    | 8 294      |
| Finsterwalde, Stadt .....       | 22 338                   | 22 790                   | 23 814                   | 22 460     |

1) Ergebnisse der Volkszählung

## Noch: 2.9. Bevölkerung 1964 - 1992 nach Gemeinden mit über 5 000 Einwohnern

| Verwaltungsbezirk              | Bevölkerung              |                          |                          |            |
|--------------------------------|--------------------------|--------------------------|--------------------------|------------|
|                                | 31.12.1964 <sup>1)</sup> | 01.01.1971 <sup>1)</sup> | 31.12.1981 <sup>1)</sup> | 31.12.1992 |
| Kreis Forst                    |                          |                          |                          |            |
| Forst/Lausitz, Stadt .....     | 29 860                   | 29 134                   | 27 013                   | 24 625     |
| Kreis Fürstenwalde             |                          |                          |                          |            |
| Erkner .....                   | 8 330                    | 8 391                    | 12 313                   | 12 025     |
| Fürstenwalde/Spree, Stadt ..   | 30 458                   | 30 841                   | 35 132                   | 33 941     |
| Rüdersdorf b. Bln. ....        | 11 749                   | 11 164                   | 11 383                   | 11 232     |
| Schöneiche b. Berlin .....     | 9 970                    | 10 175                   | 9 241                    | 8 151      |
| Kreis Gransee                  |                          |                          |                          |            |
| Gransee, Stadt .....           | 5 274                    | 5 293                    | 5 635                    | 5 024      |
| Zehdenick, Stadt .....         | 12 344                   | 12 657                   | 11 884                   | 11 193     |
| Kreis Guben                    |                          |                          |                          |            |
| Guben, Stadt .....             | 25 492                   | 29 607                   | 36 708                   | 30 110     |
| Kreis Herzberg                 |                          |                          |                          |            |
| Falkenberg/Elster, Stadt ..... | 7 222                    | 7 468                    | 6 872                    | 6 493      |
| Herzberg/Elster, Stadt .....   | 7 503                    | 8 291                    | 8 800                    | 9 146      |
| Kreis Jüterbog                 |                          |                          |                          |            |
| Jüterbog, Stadt .....          | 14 275                   | 13 779                   | 12 899                   | 12 051     |
| Treuenbrietzen, Stadt .....    | 7 167                    | 7 215                    | 6 468                    | 6 162      |
| Kreis Königs Wusterhausen      |                          |                          |                          |            |
| Bestensee .....                | 3 349                    | 3 628                    | 3 557                    | 5 374      |
| Königs Wusterhausen, Stadt     | 8 938                    | 11 892                   | 17 078                   | 17 805     |
| Schulzendorf .....             | 7 285                    | 7 279                    | 6 573                    | 5 771      |
| Wildau .....                   | 8 391                    | 8 164                    | 7 826                    | 7 403      |
| Zeuthen .....                  | 9 078                    | 9 095                    | 8 610                    | 7 696      |
| Kreis Kyritz                   |                          |                          |                          |            |
| Kyritz, Stadt .....            | 8 470                    | 10 059                   | 10 137                   | 9 659      |
| Kreis Lübben                   |                          |                          |                          |            |
| Lübben/Spreewald, Stadt .....  | 12 354                   | 13 038                   | 14 277                   | 13 844     |
| Kreis Luckau                   |                          |                          |                          |            |
| Luckau, Stadt .....            | 6 307                    | 6 438                    | 6 632                    | 5 780      |
| Kreis Luckenwalde              |                          |                          |                          |            |
| Luckenwalde, Stadt .....       | 29 215                   | 28 862                   | 27 348                   | 24 777     |

1) Ergebnisse der Volkszählung

## Noch: 2.9. Bevölkerung 1964 - 1992 nach Gemeinden mit über 5 000 Einwohnern

| Verwaltungsbezirk             | Bevölkerung              |                          |                          |            |
|-------------------------------|--------------------------|--------------------------|--------------------------|------------|
|                               | 31.12.1964 <sup>1)</sup> | 01.01.1971 <sup>1)</sup> | 31.12.1981 <sup>1)</sup> | 31.12.1992 |
| Kreis Nauen                   |                          |                          |                          |            |
| Falkensee, Stadt .....        | 29 881                   | 25 819                   | 24 029                   | 22 105     |
| Nauen, Stadt .....            | 12 090                   | 12 031                   | 11 787                   | 10 680     |
| Kreis Neuruppin               |                          |                          |                          |            |
| Neuruppin, Stadt .....        | 22 424                   | 23 596                   | 25 650                   | 26 476     |
| Rheinsberg, Stadt .....       | 5 271                    | 5 494                    | 5 366                    | 5 344      |
| Kreis Oranienburg             |                          |                          |                          |            |
| Birkenwerder .....            | 6 967                    | 6 909                    | 6 325                    | 5 377      |
| Hennigsdorf, Stadt .....      | 20 566                   | 24 604                   | 27 662                   | 24 166     |
| Hohen Neuendorf .....         | 9 675                    | 9 580                    | 9 059                    | 7 996      |
| Oranienburg, Stadt .....      | 20 243                   | 24 012                   | 26 369                   | 28 482     |
| Velten, Stadt .....           | 9 826                    | 8 857                    | 7 967                    | 10 385     |
| Kreis Perleberg               |                          |                          |                          |            |
| Perleberg, Stadt .....        | 13 117                   | 13 573                   | 14 727                   | 13 362     |
| Wittenberge, Stadt .....      | 32 444                   | 33 160                   | 31 765                   | 26 493     |
| Kreis Potsdam                 |                          |                          |                          |            |
| Beelitz, Stadt .....          | 5 067                    | 5 126                    | 4 851                    | 5 801      |
| Kleinmachnow .....            | 13 817                   | 14 330                   | 13 159                   | 11 233     |
| Stahnsdorf .....              | 6 408                    | 6 411                    | 6 079                    | 5 814      |
| Teltow, Stadt .....           | 13 081                   | 15 676                   | 14 990                   | 14 722     |
| Werder(Havel), Stadt .....    | 9 785                    | 9 728                    | 10 687                   | 10 822     |
| Kreis Prenzlau                |                          |                          |                          |            |
| Prenzlau, Stadt .....         | 20 368                   | 21 742                   | 23 281                   | 22 322     |
| Kreis Pritzwalk               |                          |                          |                          |            |
| Pritzwalk, Stadt .....        | 9 867                    | 11 333                   | 12 404                   | 11 628     |
| Kreis Rathenow                |                          |                          |                          |            |
| Premnitz, Stadt .....         | 10 082                   | 11 772                   | 11 726                   | 10 566     |
| Rathenow, Stadt .....         | 28 961                   | 30 713                   | 32 126                   | 29 209     |
| Kreis Seelow                  |                          |                          |                          |            |
| Seelow, Stadt .....           | 4 500                    | 4 740                    | 5 441                    | 5 361      |
| Kreis Senftenberg             |                          |                          |                          |            |
| Großräschen, Stadt .....      | 12 609                   | 13 633                   | 11 919                   | 12 450     |
| Lauchhammer, Stadt .....      | 28 024                   | 27 420                   | 24 497                   | 21 822     |
| Schipkau .....                | 3 469                    | 4 598                    | 4 042                    | 5 181      |
| Schwarzheide/N.L., Stadt .... | 8 169                    | 8 570                    | 9 920                    | 8 286      |
| Senftenberg, Stadt .....      | 24 053                   | 24 367                   | 32 005                   | 28 470     |

1) Ergebnisse der Volkszählung



## Noch: 2.9. Bevölkerung 1964 - 1992 nach Gemeinden mit über 5 000 Einwohnern

| Verwaltungsbezirk            | Bevölkerung              |                          |                          |            |
|------------------------------|--------------------------|--------------------------|--------------------------|------------|
|                              | 31.12.1964 <sup>1)</sup> | 01.01.1971 <sup>1)</sup> | 31.12.1981 <sup>1)</sup> | 31.12.1992 |
| Kreis Spremberg              |                          |                          |                          |            |
| Spremberg, Stadt .....       | 23 443                   | 22 871                   | 23 299                   | 23 505     |
| Kreis Strausberg             |                          |                          |                          |            |
| Fredersdorf .....            | 6 442                    | 6 558                    | 5 995                    | 5 548      |
| Neuenhagen .....             | 13 008                   | 13 010                   | 12 238                   | 11 116     |
| Petershagen .....            | 6 172                    | 6 190                    | 5 938                    | 5 193      |
| Strausberg, Stadt .....      | 17 688                   | 19 434                   | 24 483                   | 28 085     |
| Kreis Templin                |                          |                          |                          |            |
| Templin, Stadt .....         | 10 998                   | 11 334                   | 13 284                   | 13 791     |
| Kreis Wittstock              |                          |                          |                          |            |
| Wittstock/Dosse, Stadt ..... | 10 291                   | 10 692                   | 12 960                   | 13 348     |
| Kreis Zossen                 |                          |                          |                          |            |
| Blankenfelde .....           | 6 800                    | 7 188                    | 7 383                    | 7 975      |
| Ludwigsfelde, Stadt .....    | 12 200                   | 18 064                   | 20 496                   | 21 562     |
| Rangsdorf .....              | 5 375                    | 6 133                    | 5 832                    | 5 212      |
| Zossen, Stadt .....          | 4 956                    | 6 531                    | 6 541                    | 5 977      |

1) Ergebnisse der Volkszählung

**2.10. Bevölkerung des Landes Brandenburg am 31.12.1992 nach Altersjahren, Geburtsjahren, Geschlecht und Geschlechtsverhältnis**

| Alter von ... bis unter<br>... Jahren | Geburtsjahr | Bevölkerung |          |          | weibliche je 100<br>männliche Personen |
|---------------------------------------|-------------|-------------|----------|----------|--|
|                                       |             | insgesamt   | männlich | weiblich |  |
| unter 1 .....                         | 1992        | 13 572      | 7 005    | 6 567    | 93,7                                   |
| 1 - 2 .....                           | 1991        | 17 295      | 8 710    | 8 585    | 98,6                                   |
| 2 - 3 .....                           | 1990        | 28 817      | 14 819   | 13 998   | 94,5                                   |
| 3 - 4 .....                           | 1989        | 31 627      | 16 183   | 15 444   | 95,4                                   |
| 4 - 5 .....                           | 1988        | 34 175      | 17 635   | 16 540   | 93,8                                   |
| zusammen .....                        |             | 125 486     | 64 352   | 61 134   | 95,0                                   |
| 5 - 6 .....                           | 1987        | 35 789      | 18 288   | 17 501   | 95,7                                   |
| 6 - 7 .....                           | 1986        | 35 052      | 17 739   | 17 313   | 97,6                                   |
| 7 - 8 .....                           | 1985        | 36 635      | 18 908   | 17 727   | 93,8                                   |
| 8 - 9 .....                           | 1984        | 36 531      | 18 659   | 17 872   | 95,8                                   |
| 9 - 10 .....                          | 1983        | 36 883      | 18 845   | 18 038   | 95,7                                   |
| zusammen .....                        |             | 180 890     | 92 439   | 88 451   | 95,7                                   |
| 10 - 11 .....                         | 1982        | 37 807      | 19 484   | 18 323   | 94,0                                   |
| 11 - 12 .....                         | 1981        | 37 340      | 19 036   | 18 304   | 96,2                                   |
| 12 - 13 .....                         | 1980        | 38 157      | 19 466   | 18 691   | 96,0                                   |
| 13 - 14 .....                         | 1979        | 36 894      | 18 874   | 18 020   | 95,5                                   |
| 14 - 15 .....                         | 1978        | 35 925      | 18 454   | 17 471   | 94,7                                   |
| zusammen .....                        |             | 186 123     | 95 314   | 90 809   | 95,3                                   |
| 15 - 16 .....                         | 1977        | 34 321      | 17 681   | 16 640   | 94,1                                   |
| 16 - 17 .....                         | 1976        | 29 834      | 15 387   | 14 447   | 93,9                                   |
| 17 - 18 .....                         | 1975        | 27 136      | 14 204   | 12 932   | 91,0                                   |
| 18 - 19 .....                         | 1974        | 26 047      | 13 575   | 12 472   | 91,9                                   |
| 19 - 20 .....                         | 1973        | 25 774      | 13 668   | 12 106   | 88,6                                   |
| zusammen .....                        |             | 143 112     | 74 515   | 68 597   | 92,1                                   |
| 20 - 21 .....                         | 1972        | 27 872      | 15 043   | 12 829   | 85,3                                   |
| 21 - 22 .....                         | 1971        | 31 617      | 16 953   | 14 664   | 86,5                                   |
| 22 - 23 .....                         | 1970        | 31 987      | 17 037   | 14 950   | 87,8                                   |
| 23 - 24 .....                         | 1969        | 32 481      | 17 150   | 15 331   | 89,4                                   |
| 24 - 25 .....                         | 1968        | 33 450      | 17 609   | 15 841   | 90,0                                   |
| zusammen .....                        |             | 157 407     | 83 792   | 73 615   | 87,9                                   |

**Noch: 2.10. Bevölkerung des Landes Brandenburg am 31.12.1992 nach Altersjahren, Geburtsjahren, Geschlecht und Geschlechtsverhältnis**

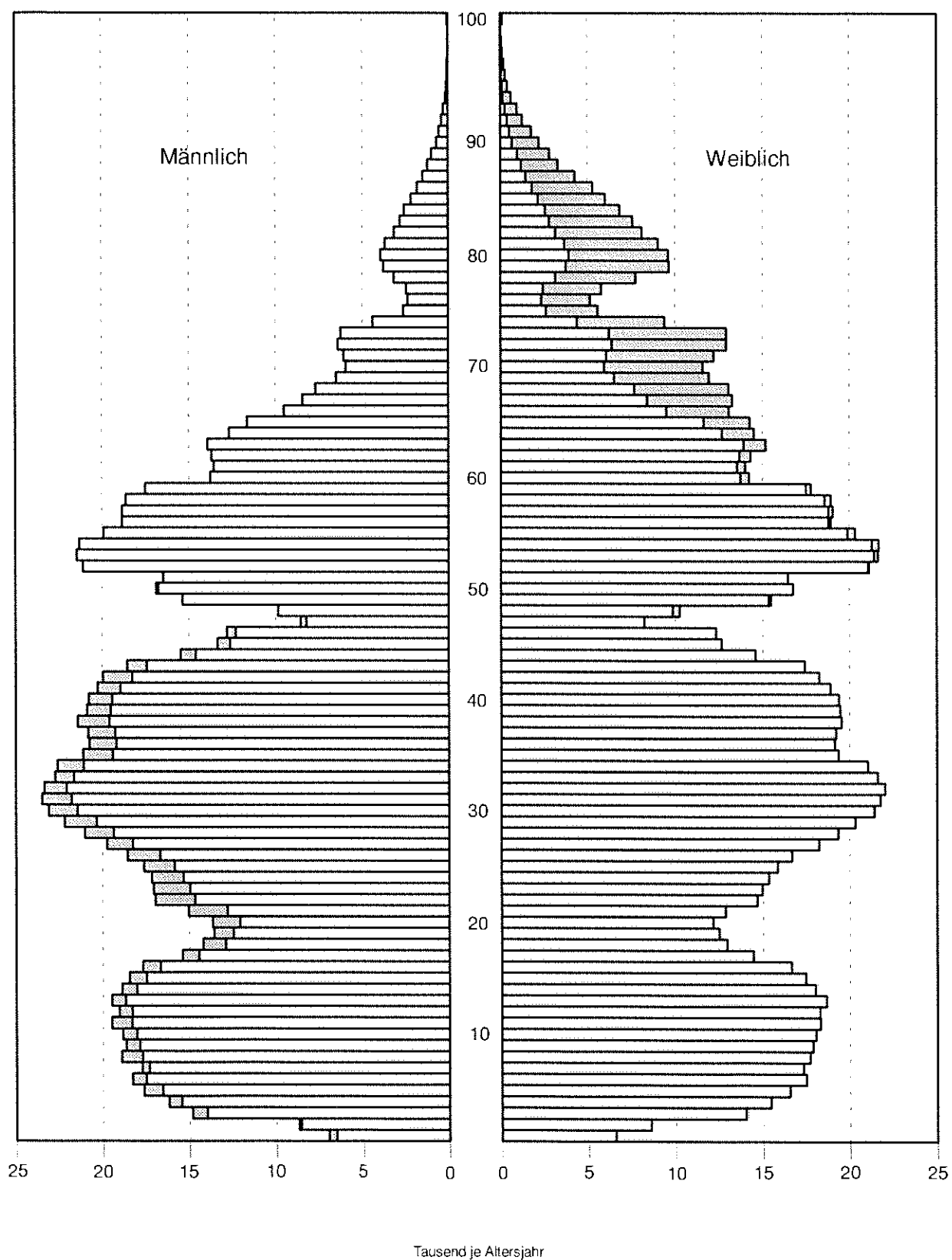
| Alter von ... bis unter<br>... Jahren | Geburtsjahr | Bevölkerung |          |          | weibliche je 100<br>männliche Personen |
|---------------------------------------|-------------|-------------|----------|----------|--|
|                                       |             | insgesamt   | männlich | weiblich |  |
| 25 - 26 .....                         | 1967        | 35 222      | 18 553   | 16 669   | 89,8                                   |
| 26 - 27 .....                         | 1966        | 37 970      | 19 727   | 18 243   | 92,5                                   |
| 27 - 28 .....                         | 1965        | 40 362      | 21 007   | 19 355   | 92,1                                   |
| 28 - 29 .....                         | 1964        | 42 489      | 22 165   | 20 324   | 91,7                                   |
| 29 - 30 .....                         | 1963        | 44 508      | 23 081   | 21 427   | 92,8                                   |
| zusammen .....                        |             | 200 551     | 104 533  | 96 018   | 91,9                                   |
| 30 - 31 .....                         | 1962        | 45 253      | 23 489   | 21 764   | 92,7                                   |
| 31 - 32 .....                         | 1961        | 45 392      | 23 340   | 22 052   | 94,5                                   |
| 32 - 33 .....                         | 1960        | 44 350      | 22 718   | 21 632   | 95,2                                   |
| 33 - 34 .....                         | 1959        | 43 641      | 22 582   | 21 059   | 93,3                                   |
| 34 - 35 .....                         | 1958        | 40 481      | 21 091   | 19 390   | 91,9                                   |
| zusammen .....                        |             | 219 117     | 113 220  | 105 897  | 93,5                                   |
| 35 - 36 .....                         | 1957        | 39 911      | 20 726   | 19 185   | 92,6                                   |
| 36 - 37 .....                         | 1956        | 40 052      | 20 797   | 19 255   | 92,6                                   |
| 37 - 38 .....                         | 1955        | 40 976      | 21 405   | 19 571   | 91,4                                   |
| 38 - 39 .....                         | 1954        | 40 374      | 20 868   | 19 506   | 93,5                                   |
| 39 - 40 .....                         | 1953        | 40 179      | 20 759   | 19 420   | 93,5                                   |
| zusammen .....                        |             | 201 492     | 104 555  | 96 937   | 92,7                                   |
| 40 - 41 .....                         | 1952        | 39 177      | 20 257   | 18 920   | 93,4                                   |
| 41 - 42 .....                         | 1951        | 38 198      | 19 939   | 18 259   | 91,6                                   |
| 42 - 43 .....                         | 1950        | 35 977      | 18 548   | 17 429   | 94,0                                   |
| 43 - 44 .....                         | 1949        | 30 071      | 15 468   | 14 603   | 94,4                                   |
| 44 - 45 .....                         | 1948        | 25 986      | 13 348   | 12 638   | 94,7                                   |
| zusammen .....                        |             | 169 409     | 87 560   | 81 849   | 93,5                                   |
| 45 - 46 .....                         | 1947        | 25 160      | 12 833   | 12 327   | 96,1                                   |
| 46 - 47 .....                         | 1946        | 16 807      | 8 555    | 8 252    | 96,5                                   |
| 47 - 48 .....                         | 1945        | 20 122      | 9 866    | 10 256   | 104,0                                  |
| 48 - 49 .....                         | 1944        | 30 810      | 15 340   | 15 470   | 100,8                                  |
| 49 - 50 .....                         | 1943        | 33 598      | 16 856   | 16 742   | 99,3                                   |
| zusammen .....                        |             | 126 497     | 63 450   | 63 047   | 99,4                                   |

**Noch: 2.10. Bevölkerung des Landes Brandenburg am 31.12.1992 nach Altersjahren, Geburtsjahren, Geschlecht und Geschlechtsverhältnis**

| Alter von ... bis unter<br>... Jahren | Geburtsjahr | Bevölkerung |          |          | weibliche je 100<br>männliche Personen |
|---------------------------------------|-------------|-------------|----------|----------|--|
|                                       |             | insgesamt   | männlich | weiblich |  |
| 50 - 51 .....                         | 1942        | 32 913      | 16 460   | 16 453   | 100,0                                  |
| 51 - 52 .....                         | 1941        | 42 234      | 21 089   | 21 145   | 100,3                                  |
| 52 - 53 .....                         | 1940        | 43 093      | 21 440   | 21 653   | 101,0                                  |
| 53 - 54 .....                         | 1939        | 42 997      | 21 299   | 21 698   | 101,9                                  |
| 54 - 55 .....                         | 1938        | 40 251      | 19 907   | 20 344   | 102,2                                  |
| zusammen .....                        |             | 201 488     | 100 195  | 101 293  | 101,1                                  |
| 55 - 56 .....                         | 1937        | 37 783      | 18 815   | 18 968   | 100,8                                  |
| 56 - 57 .....                         | 1936        | 37 875      | 18 806   | 19 069   | 101,4                                  |
| 57 - 58 .....                         | 1935        | 37 544      | 18 593   | 18 951   | 101,9                                  |
| 58 - 59 .....                         | 1934        | 35 281      | 17 497   | 17 784   | 101,6                                  |
| 59 - 60 .....                         | 1933        | 27 972      | 13 752   | 14 220   | 103,4                                  |
| zusammen .....                        |             | 176 455     | 87 463   | 88 992   | 101,7                                  |
| 60 - 61 .....                         | 1932        | 27 550      | 13 548   | 14 002   | 103,4                                  |
| 61 - 62 .....                         | 1931        | 28 006      | 13 683   | 14 323   | 104,7                                  |
| 62 - 63 .....                         | 1930        | 29 078      | 13 905   | 15 173   | 109,1                                  |
| 63 - 64 .....                         | 1929        | 27 200      | 12 679   | 14 521   | 114,5                                  |
| 64 - 65 .....                         | 1928        | 25 901      | 11 638   | 14 263   | 122,6                                  |
| zusammen .....                        |             | 137 735     | 65 453   | 72 282   | 110,4                                  |
| 65 - 66 .....                         | 1927        | 22 578      | 9 513    | 13 065   | 137,3                                  |
| 66 - 67 .....                         | 1926        | 21 703      | 8 439    | 13 264   | 157,2                                  |
| 67 - 68 .....                         | 1925        | 20 759      | 7 703    | 13 056   | 169,5                                  |
| 68 - 69 .....                         | 1924        | 18 446      | 6 517    | 11 929   | 183,0                                  |
| 69 - 70 .....                         | 1923        | 17 540      | 5 955    | 11 585   | 194,5                                  |
| zusammen .....                        |             | 101 026     | 38 127   | 62 899   | 165,0                                  |
| 70 - 71 .....                         | 1922        | 18 273      | 6 078    | 12 195   | 200,6                                  |
| 71 - 72 .....                         | 1921        | 19 327      | 6 406    | 12 921   | 201,7                                  |
| 72 - 73 .....                         | 1920        | 19 160      | 6 246    | 12 914   | 206,8                                  |
| 73 - 74 .....                         | 1919        | 13 797      | 4 382    | 9 415    | 214,9                                  |
| 74 - 75 .....                         | 1918        | 8 205       | 2 601    | 5 604    | 215,5                                  |
| zusammen .....                        |             | 78 762      | 25 713   | 53 049   | 206,3                                  |

**Noch: 2.10. Bevölkerung des Landes Brandenburg am 31.12.1992 nach Altersjahren, Geburtsjahren, Geschlecht und Geschlechtsverhältnis**

| Alter von ... bis unter<br>... Jahren | Geburtsjahr        | Bevölkerung |           |           | weibliche je 100<br>männliche Personen |
|---------------------------------------|--------------------|-------------|-----------|-----------|--|
|                                       |                    | insgesamt   | männlich  | weiblich  |  |
| 75 - 76 .....                         | 1917               | 7 487       | 2 345     | 5 142     | 219,3                                  |
| 76 - 77 .....                         | 1916               | 8 234       | 2 442     | 5 792     | 237,2                                  |
| 77 - 78 .....                         | 1915               | 10 926      | 3 150     | 7 776     | 246,9                                  |
| 78 - 79 .....                         | 1914               | 13 444      | 3 761     | 9 683     | 257,5                                  |
| 79 - 80 .....                         | 1913               | 13 557      | 3 921     | 9 636     | 245,8                                  |
| zusammen .....                        |                    | 53 648      | 15 619    | 38 029    | 243,5                                  |
| 80 - 81 .....                         | 1912               | 12 743      | 3 676     | 9 067     | 246,7                                  |
| 81 - 82 .....                         | 1911               | 11 282      | 3 146     | 8 136     | 258,6                                  |
| 82 - 83 .....                         | 1910               | 10 409      | 2 808     | 7 601     | 270,7                                  |
| 83 - 84 .....                         | 1909               | 9 419       | 2 564     | 6 855     | 267,4                                  |
| 84 - 85 .....                         | 1908               | 8 179       | 2 154     | 6 025     | 279,7                                  |
| zusammen .....                        |                    | 52 032      | 14 348    | 37 684    | 262,6                                  |
| 85 - 86 .....                         | 1907               | 7 113       | 1 814     | 5 299     | 292,1                                  |
| 86 - 87 .....                         | 1906               | 5 751       | 1 467     | 4 284     | 292,0                                  |
| 87 - 88 .....                         | 1905               | 4 503       | 1 205     | 3 298     | 273,7                                  |
| 88 - 89 .....                         | 1904               | 3 789       | 972       | 2 817     | 289,8                                  |
| 89 - 90 .....                         | 1903               | 2 894       | 681       | 2 213     | 325,0                                  |
| zusammen .....                        |                    | 24 050      | 6 139     | 17 911    | 291,8                                  |
| 90 - 91 .....                         | 1902               | 2 302       | 528       | 1 774     | 336,0                                  |
| 91 - 92 .....                         | 1901               | 1 631       | 383       | 1 248     | 325,8                                  |
| 92 - 93 .....                         | 1900               | 1 223       | 265       | 958       | 361,5                                  |
| 93 - 94 .....                         | 1899               | 770         | 144       | 626       | 434,7                                  |
| 94 - 95 .....                         | 1898               | 486         | 87        | 399       | 458,6                                  |
| zusammen .....                        |                    | 6 412       | 1 407     | 5 005     | 355,7                                  |
| 95 - 96 .....                         | 1897               | 329         | 48        | 281       | 585,4                                  |
| 96 - 97 .....                         | 1896               | 220         | 39        | 181       | 464,1                                  |
| 97 - 98 .....                         | 1895               | 128         | 22        | 106       | 481,8                                  |
| 98 - 99 .....                         | 1894               | 66          | 8         | 58        | 725,0                                  |
| 99 - 100 .....                        | 1893               | 38          | 6         | 32        | 533,3                                  |
| zusammen .....                        |                    | 781         | 123       | 658       | 535,0                                  |
| 100 und mehr .....                    | 1892 und<br>früher | 178         | 53        | 125       | 235,8                                  |
| Insgesamt .....                       |                    | 2 542 651   | 1 238 370 | 1 304 281 | 105,3                                  |



## 2.11. Bevölkerung am 31.12.1992 nach Altersjahren und Verwaltungsbezirken

| Alter von ... bis<br>unter ... Jahren | Land<br>insgesamt | Branden-<br>burg,<br>Stadt | Cottbus,<br>Stadt | Eisenhüt-<br>tenstadt,<br>Stadt | Frankfurt<br>(Oder),<br>Stadt | Potsdam,<br>Stadt | Schwedt<br>/Oder,<br>Stadt | Anger-<br>münde | Bad<br>Freien-<br>walde |
|---------------------------------------|-------------------|----------------------------|-------------------|---------------------------------|-------------------------------|-------------------|----------------------------|-----------------|-------------------------|
| unter 1 .....                         | 13 572            | 453                        | 688               | 240                             | 454                           | 682               | 328                        | 216             | 199                     |
| 1 - 2 .....                           | 17 295            | 618                        | 913               | 307                             | 609                           | 925               | 405                        | 239             | 254                     |
| 2 - 3 .....                           | 28 817            | 1 034                      | 1 588             | 546                             | 1 029                         | 1 628             | 621                        | 375             | 426                     |
| 3 - 4 .....                           | 31 627            | 1 129                      | 1 642             | 652                             | 1 136                         | 1 762             | 721                        | 392             | 455                     |
| 4 - 5 .....                           | 34 175            | 1 160                      | 1 719             | 687                             | 1 231                         | 1 813             | 722                        | 435             | 512                     |
| zusammen .....                        | 125 486           | 4 394                      | 6 550             | 2 432                           | 4 459                         | 6 810             | 2 797                      | 1 657           | 1 846                   |
| 5 - 6 .....                           | 35 789            | 1 175                      | 1 844             | 674                             | 1 248                         | 1 999             | 724                        | 446             | 481                     |
| 6 - 7 .....                           | 35 052            | 1 154                      | 1 728             | 657                             | 1 259                         | 1 985             | 749                        | 470             | 488                     |
| 7 - 8 .....                           | 36 635            | 1 199                      | 1 959             | 720                             | 1 323                         | 1 965             | 703                        | 516             | 476                     |
| 8 - 9 .....                           | 36 531            | 1 116                      | 1 927             | 747                             | 1 338                         | 1 964             | 750                        | 448             | 498                     |
| 9 - 10 .....                          | 36 883            | 1 161                      | 1 948             | 701                             | 1 346                         | 2 012             | 752                        | 487             | 501                     |
| zusammen .....                        | 180 890           | 5 805                      | 9 406             | 3 499                           | 6 514                         | 9 925             | 3 678                      | 2 367           | 2 444                   |
| 10 - 11 .....                         | 37 807            | 1 180                      | 1 978             | 682                             | 1 305                         | 2 027             | 706                        | 500             | 524                     |
| 11 - 12 .....                         | 37 340            | 1 160                      | 1 882             | 693                             | 1 318                         | 2 005             | 730                        | 506             | 531                     |
| 12 - 13 .....                         | 38 157            | 1 198                      | 1 960             | 711                             | 1 371                         | 2 009             | 748                        | 524             | 461                     |
| 13 - 14 .....                         | 36 894            | 1 129                      | 1 915             | 751                             | 1 353                         | 1 942             | 761                        | 506             | 478                     |
| 14 - 15 .....                         | 35 925            | 1 095                      | 1 806             | 688                             | 1 394                         | 1 951             | 785                        | 469             | 509                     |
| zusammen .....                        | 186 123           | 5 762                      | 9 541             | 3 525                           | 6 741                         | 9 934             | 3 730                      | 2 505           | 2 503                   |
| 15 - 16 .....                         | 34 321            | 1 044                      | 1 716             | 680                             | 1 316                         | 1 877             | 826                        | 505             | 531                     |
| 16 - 17 .....                         | 29 834            | 945                        | 1 477             | 543                             | 1 163                         | 1 583             | 719                        | 418             | 447                     |
| 17 - 18 .....                         | 27 136            | 867                        | 1 325             | 498                             | 1 084                         | 1 446             | 628                        | 396             | 406                     |
| 18 - 19 .....                         | 26 047            | 896                        | 1 279             | 412                             | 945                           | 1 493             | 576                        | 342             | 408                     |
| 19 - 20 .....                         | 25 774            | 812                        | 1 259             | 380                             | 1 010                         | 1 384             | 606                        | 332             | 404                     |
| zusammen .....                        | 143 112           | 4 564                      | 7 056             | 2 513                           | 5 518                         | 7 783             | 3 355                      | 1 993           | 2 196                   |
| 20 - 21 .....                         | 27 872            | 899                        | 1 383             | 458                             | 994                           | 1 485             | 738                        | 370             | 409                     |
| 21 - 22 .....                         | 31 617            | 1 097                      | 1 626             | 489                             | 1 119                         | 1 728             | 811                        | 383             | 477                     |
| 22 - 23 .....                         | 31 987            | 1 093                      | 1 784             | 494                             | 1 133                         | 1 714             | 806                        | 392             | 456                     |
| 23 - 24 .....                         | 32 481            | 1 171                      | 1 855             | 555                             | 1 212                         | 1 756             | 766                        | 360             | 453                     |
| 24 - 25 .....                         | 33 450            | 1 245                      | 1 847             | 559                             | 1 123                         | 1 876             | 792                        | 436             | 450                     |
| zusammen .....                        | 157 407           | 5 505                      | 8 495             | 2 555                           | 5 581                         | 8 559             | 3 913                      | 1 941           | 2 245                   |
| 25 - 26 .....                         | 35 222            | 1 254                      | 1 915             | 653                             | 1 316                         | 2 001             | 805                        | 447             | 418                     |
| 26 - 27 .....                         | 37 970            | 1 348                      | 2 022             | 703                             | 1 382                         | 2 133             | 889                        | 463             | 511                     |
| 27 - 28 .....                         | 40 362            | 1 470                      | 2 200             | 797                             | 1 492                         | 2 274             | 907                        | 496             | 520                     |
| 28 - 29 .....                         | 42 489            | 1 526                      | 2 310             | 775                             | 1 555                         | 2 537             | 897                        | 483             | 538                     |
| 29 - 30 .....                         | 44 508            | 1 545                      | 2 461             | 837                             | 1 625                         | 2 548             | 915                        | 568             | 571                     |
| zusammen .....                        | 200 551           | 7 143                      | 10 908            | 3 765                           | 7 370                         | 11 493            | 4 413                      | 2 457           | 2 558                   |
| 30 - 31 .....                         | 45 253            | 1 606                      | 2 522             | 814                             | 1 689                         | 2 610             | 908                        | 561             | 581                     |
| 31 - 32 .....                         | 45 392            | 1 529                      | 2 501             | 869                             | 1 661                         | 2 479             | 896                        | 588             | 619                     |
| 32 - 33 .....                         | 44 350            | 1 526                      | 2 324             | 802                             | 1 593                         | 2 502             | 882                        | 624             | 551                     |
| 33 - 34 .....                         | 43 641            | 1 391                      | 2 313             | 823                             | 1 625                         | 2 420             | 816                        | 571             | 567                     |
| 34 - 35 .....                         | 40 481            | 1 392                      | 2 143             | 747                             | 1 497                         | 2 193             | 723                        | 560             | 553                     |
| zusammen .....                        | 219 117           | 7 444                      | 11 803            | 4 055                           | 8 065                         | 12 204            | 4 225                      | 2 904           | 2 871                   |

# Noch: 2.11. Bevölkerung am 31.12.1992 nach Altersjahren und Verwaltungsbezirken

| Alter von ... bis<br>unter ... Jahren | Land<br>insgesamt | Branden-<br>burg,<br>Stadt | Cottbus,<br>Stadt | Eisenhüt-<br>tenstadt,<br>Stadt | Frankfurt<br>(Oder),<br>Stadt | Potsdam,<br>Stadt | Schwedt<br>/Oder,<br>Stadt | Anger-<br>münde | Bad<br>Freien-<br>walde |
|---------------------------------------|-------------------|----------------------------|-------------------|---------------------------------|-------------------------------|-------------------|----------------------------|-----------------|-------------------------|
| 35 - 36 .....                         | 39 911            | 1 307                      | 1 990             | 755                             | 1 505                         | 2 194             | 705                        | 527             | 580                     |
| 36 - 37 .....                         | 40 052            | 1 311                      | 1 948             | 731                             | 1 418                         | 2 234             | 746                        | 519             | 590                     |
| 37 - 38 .....                         | 40 976            | 1 339                      | 2 070             | 745                             | 1 511                         | 2 344             | 806                        | 517             | 579                     |
| 38 - 39 .....                         | 40 374            | 1 323                      | 2 065             | 705                             | 1 555                         | 2 404             | 775                        | 515             | 521                     |
| 39 - 40 .....                         | 40 179            | 1 350                      | 2 149             | 716                             | 1 504                         | 2 383             | 850                        | 473             | 584                     |
| zusammen .....                        | 201 492           | 6 630                      | 10 222            | 3 652                           | 7 493                         | 11 559            | 3 882                      | 2 551           | 2 854                   |
| 40 - 41 .....                         | 39 177            | 1 397                      | 2 030             | 656                             | 1 464                         | 2 231             | 876                        | 531             | 524                     |
| 41 - 42 .....                         | 38 198            | 1 279                      | 1 999             | 645                             | 1 466                         | 2 190             | 820                        | 461             | 495                     |
| 42 - 43 .....                         | 35 977            | 1 169                      | 1 816             | 627                             | 1 319                         | 2 093             | 788                        | 478             | 483                     |
| 43 - 44 .....                         | 30 071            | 967                        | 1 550             | 533                             | 1 091                         | 1 763             | 785                        | 408             | 438                     |
| 44 - 45 .....                         | 25 986            | 848                        | 1 310             | 512                             | 926                           | 1 548             | 651                        | 366             | 404                     |
| zusammen .....                        | 169 409           | 5 660                      | 8 705             | 2 973                           | 6 266                         | 9 825             | 3 920                      | 2 244           | 2 344                   |
| 45 - 46 .....                         | 25 160            | 918                        | 1 320             | 487                             | 865                           | 1 576             | 617                        | 308             | 353                     |
| 46 - 47 .....                         | 16 807            | 618                        | 863               | 385                             | 534                           | 1 004             | 448                        | 162             | 196                     |
| 47 - 48 .....                         | 20 122            | 782                        | 1 052             | 407                             | 617                           | 1 238             | 474                        | 185             | 232                     |
| 48 - 49 .....                         | 30 810            | 1 186                      | 1 602             | 618                             | 906                           | 1 877             | 752                        | 286             | 352                     |
| 49 - 50 .....                         | 33 598            | 1 340                      | 1 672             | 682                             | 1 076                         | 1 901             | 840                        | 368             | 374                     |
| zusammen .....                        | 126 497           | 4 844                      | 6 509             | 2 579                           | 3 998                         | 7 596             | 3 131                      | 1 309           | 1 507                   |
| 50 - 51 .....                         | 32 913            | 1 354                      | 1 518             | 585                             | 986                           | 1 845             | 765                        | 377             | 368                     |
| 51 - 52 .....                         | 42 234            | 1 663                      | 2 003             | 852                             | 1 334                         | 2 157             | 1 011                      | 484             | 532                     |
| 52 - 53 .....                         | 43 093            | 1 698                      | 1 941             | 847                             | 1 321                         | 2 319             | 997                        | 507             | 537                     |
| 53 - 54 .....                         | 42 997            | 1 685                      | 2 011             | 873                             | 1 278                         | 2 216             | 876                        | 538             | 570                     |
| 54 - 55 .....                         | 40 251            | 1 540                      | 1 781             | 763                             | 1 123                         | 2 096             | 759                        | 540             | 546                     |
| zusammen .....                        | 201 488           | 7 940                      | 9 254             | 3 920                           | 6 042                         | 10 633            | 4 408                      | 2 446           | 2 553                   |
| 55 - 56 .....                         | 37 783            | 1 434                      | 1 568             | 726                             | 1 117                         | 2 028             | 741                        | 501             | 506                     |
| 56 - 57 .....                         | 37 875            | 1 402                      | 1 537             | 748                             | 1 090                         | 2 034             | 629                        | 539             | 549                     |
| 57 - 58 .....                         | 37 544            | 1 331                      | 1 491             | 780                             | 1 121                         | 1 957             | 587                        | 530             | 540                     |
| 58 - 59 .....                         | 35 281            | 1 277                      | 1 444             | 675                             | 986                           | 1 891             | 534                        | 479             | 517                     |
| 59 - 60 .....                         | 27 972            | 956                        | 1 155             | 578                             | 809                           | 1 410             | 401                        | 420             | 431                     |
| zusammen .....                        | 176 455           | 6 400                      | 7 195             | 3 507                           | 5 123                         | 9 320             | 2 892                      | 2 469           | 2 543                   |
| 60 - 61 .....                         | 27 550            | 973                        | 1 036             | 570                             | 766                           | 1 479             | 410                        | 449             | 363                     |
| 61 - 62 .....                         | 28 006            | 976                        | 1 099             | 588                             | 790                           | 1 450             | 356                        | 444             | 449                     |
| 62 - 63 .....                         | 29 078            | 996                        | 1 088             | 552                             | 801                           | 1 576             | 406                        | 447             | 411                     |
| 63 - 64 .....                         | 27 200            | 992                        | 1 048             | 501                             | 760                           | 1 443             | 329                        | 381             | 414                     |
| 64 - 65 .....                         | 25 901            | 881                        | 960               | 493                             | 665                           | 1 293             | 328                        | 379             | 384                     |
| zusammen .....                        | 137 735           | 4 818                      | 5 231             | 2 704                           | 3 782                         | 7 241             | 1 829                      | 2 100           | 2 021                   |
| 65 - 66 .....                         | 22 578            | 766                        | 781               | 384                             | 583                           | 1 126             | 266                        | 345             | 347                     |
| 66 - 67 .....                         | 21 703            | 716                        | 765               | 432                             | 577                           | 1 065             | 260                        | 337             | 345                     |
| 67 - 68 .....                         | 20 759            | 714                        | 791               | 384                             | 542                           | 930               | 263                        | 311             | 351                     |
| 68 - 69 .....                         | 18 446            | 603                        | 681               | 315                             | 459                           | 823               | 230                        | 300             | 259                     |
| 69 - 70 .....                         | 17 540            | 555                        | 717               | 292                             | 440                           | 845               | 183                        | 297             | 261                     |
| zusammen .....                        | 101 026           | 3 354                      | 3 735             | 1 807                           | 2 601                         | 4 789             | 1 202                      | 1 590           | 1 563                   |



# Noch: 2.11. Bevölkerung am 31.12.1992 nach Altersjahren und Verwaltungsbezirken

| Alter von ... bis<br>unter ... Jahren | Land<br>insgesamt | Branden-<br>burg,<br>Stadt | Cottbus,<br>Stadt | Eisenhüt-<br>tenstadt,<br>Stadt | Frankfurt<br>(Oder),<br>Stadt | Potsdam,<br>Stadt | Schwedt<br>/Oder,<br>Stadt | Anger-<br>münde | Bad<br>Freien-<br>walde |
|---------------------------------------|-------------------|----------------------------|-------------------|---------------------------------|-------------------------------|-------------------|----------------------------|-----------------|-------------------------|
| 70 - 71 .....                         | 18 273            | 615                        | 723               | 288                             | 478                           | 871               | 203                        | 300             | 247                     |
| 71 - 72 .....                         | 19 327            | 600                        | 737               | 306                             | 466                           | 944               | 201                        | 254             | 322                     |
| 72 - 73 .....                         | 19 160            | 707                        | 700               | 272                             | 446                           | 955               | 222                        | 271             | 294                     |
| 73 - 74 .....                         | 13 797            | 485                        | 549               | 197                             | 309                           | 672               | 159                        | 171             | 203                     |
| 74 - 75 .....                         | 8 205             | 326                        | 324               | 123                             | 206                           | 367               | 94                         | 123             | 142                     |
| zusammen .....                        | 78 762            | 2 733                      | 3 033             | 1 186                           | 1 905                         | 3 809             | 879                        | 1 119           | 1 208                   |
| 75 - 76 .....                         | 7 487             | 294                        | 294               | 105                             | 207                           | 391               | 87                         | 112             | 118                     |
| 76 - 77 .....                         | 8 234             | 359                        | 344               | 98                              | 197                           | 404               | 93                         | 122             | 106                     |
| 77 - 78 .....                         | 10 926            | 396                        | 413               | 147                             | 282                           | 580               | 137                        | 143             | 130                     |
| 78 - 79 .....                         | 13 444            | 530                        | 526               | 166                             | 333                           | 706               | 145                        | 157             | 164                     |
| 79 - 80 .....                         | 13 557            | 542                        | 550               | 184                             | 363                           | 672               | 142                        | 174             | 173                     |
| zusammen .....                        | 53 648            | 2 121                      | 2 127             | 700                             | 1 382                         | 2 753             | 604                        | 708             | 691                     |
| 80 - 81 .....                         | 12 743            | 465                        | 476               | 175                             | 276                           | 582               | 121                        | 167             | 185                     |
| 81 - 82 .....                         | 11 282            | 434                        | 431               | 135                             | 301                           | 590               | 131                        | 144             | 172                     |
| 82 - 83 .....                         | 10 409            | 320                        | 368               | 121                             | 260                           | 544               | 86                         | 122             | 150                     |
| 83 - 84 .....                         | 9 419             | 346                        | 362               | 120                             | 240                           | 521               | 105                        | 127             | 125                     |
| 84 - 85 .....                         | 8 179             | 295                        | 287               | 107                             | 221                           | 419               | 83                         | 92              | 119                     |
| zusammen .....                        | 52 032            | 1 860                      | 1 924             | 658                             | 1 298                         | 2 656             | 526                        | 652             | 751                     |
| 85 - 86 .....                         | 7 113             | 271                        | 233               | 79                              | 174                           | 378               | 67                         | 83              | 103                     |
| 86 - 87 .....                         | 5 751             | 196                        | 237               | 66                              | 155                           | 299               | 70                         | 58              | 74                      |
| 87 - 88 .....                         | 4 503             | 168                        | 155               | 42                              | 103                           | 269               | 40                         | 72              | 63                      |
| 88 - 89 .....                         | 3 789             | 128                        | 131               | 51                              | 100                           | 192               | 32                         | 57              | 55                      |
| 89 - 90 .....                         | 2 894             | 103                        | 134               | 33                              | 73                            | 163               | 31                         | 40              | 33                      |
| zusammen .....                        | 24 050            | 866                        | 890               | 271                             | 605                           | 1 301             | 240                        | 310             | 328                     |
| 90 - 91 .....                         | 2 302             | 78                         | 83                | 23                              | 55                            | 123               | 18                         | 31              | 37                      |
| 91 - 92 .....                         | 1 631             | 64                         | 70                | 16                              | 41                            | 97                | 19                         | 17              | 15                      |
| 92 - 93 .....                         | 1 223             | 37                         | 43                | 20                              | 27                            | 83                | 14                         | 12              | 10                      |
| 93 - 94 .....                         | 770               | 19                         | 40                | 4                               | 18                            | 37                | 8                          | 9               | 12                      |
| 94 - 95 .....                         | 486               | 11                         | 22                | 4                               | 18                            | 29                | 4                          | 8               | 5                       |
| zusammen .....                        | 6 412             | 209                        | 258               | 67                              | 159                           | 369               | 63                         | 77              | 79                      |
| 95 - 96 .....                         | 329               | 17                         | 12                | .                               | 14                            | 19                | .                          | 4               | .                       |
| 96 - 97 .....                         | 220               | 15                         | 8                 | 3                               | 7                             | 16                | .                          | .               | 3                       |
| 97 - 98 .....                         | 128               | 3                          | 11                | 4                               | 5                             | 6                 | .                          | .               | .                       |
| 98 - 99 .....                         | 66                | 5                          | 4                 | .                               | 3                             | 5                 | .                          | .               | .                       |
| 99 - 100 .....                        | 38                | 5                          | -                 | .                               | 3                             | 4                 | .                          | .               | .                       |
| zusammen .....                        | 781               | 45                         | 35                | 10                              | 32                            | 50                | 7                          | 10              | 8                       |
| 100 und mehr .....                    | 178               | -                          | 6                 | -                               | 3                             | 9                 | 3                          | 4               | 2                       |
| Insgesamt .....                       | 2 542 651         | 88 097                     | 122 883           | 46 378                          | 84 937                        | 138 618           | 49 697                     | 33 413          | 35 115                  |

# Noch: 2.11. Bevölkerung am 31.12.1992 nach Altersjahren und Verwaltungsbezirken

| Alter von ... bis<br>unter ... Jahren | Bad<br>Lieben-<br>werda | Beeskow | Belzig | Bernau | Branden-<br>burg,<br>Land | Calau | Cottbus,<br>Land | Ebers-<br>walde | Eisenhüt-<br>tenstadt,<br>Land |
|---------------------------------------|-------------------------|---------|--------|--------|---------------------------|-------|------------------|-----------------|--------------------------------|
| unter 1 .....                         | 268                     | 205     | 171    | 383    | 166                       | 324   | 216              | 446             | 87                             |
| 1 - 2 .....                           | 339                     | 300     | 203    | 413    | 232                       | 415   | 266              | 552             | 101                            |
| 2 - 3 .....                           | 548                     | 421     | 363    | 743    | 395                       | 590   | 419              | 877             | 167                            |
| 3 - 4 .....                           | 574                     | 468     | 407    | 827    | 399                       | 638   | 427              | 1 013           | 193                            |
| 4 - 5 .....                           | 615                     | 472     | 436    | 892    | 482                       | 728   | 484              | 1 075           | 226                            |
| zusammen .....                        | 2 344                   | 1 866   | 1 580  | 3 258  | 1 674                     | 2 695 | 1 812            | 3 963           | 774                            |
| 5 - 6 .....                           | 692                     | 546     | 420    | 950    | 527                       | 747   | 497              | 1 099           | 259                            |
| 6 - 7 .....                           | 682                     | 512     | 470    | 948    | 457                       | 708   | 517              | 979             | 251                            |
| 7 - 8 .....                           | 718                     | 526     | 438    | 1 064  | 517                       | 767   | 578              | 1 052           | 262                            |
| 8 - 9 .....                           | 717                     | 515     | 469    | 1 026  | 552                       | 736   | 620              | 1 079           | 292                            |
| 9 - 10 .....                          | 733                     | 527     | 520    | 1 043  | 449                       | 690   | 646              | 1 031           | 287                            |
| zusammen .....                        | 3 542                   | 2 626   | 2 317  | 5 031  | 2 502                     | 3 648 | 2 858            | 5 240           | 1 351                          |
| 10 - 11 .....                         | 752                     | 619     | 472    | 1 114  | 522                       | 777   | 621              | 1 086           | 299                            |
| 11 - 12 .....                         | 750                     | 538     | 473    | 1 027  | 503                       | 791   | 671              | 1 105           | 305                            |
| 12 - 13 .....                         | 788                     | 519     | 445    | 1 082  | 530                       | 807   | 723              | 1 127           | 298                            |
| 13 - 14 .....                         | 755                     | 538     | 470    | 1 085  | 500                       | 743   | 613              | 1 103           | 323                            |
| 14 - 15 .....                         | 749                     | 558     | 441    | 987    | 493                       | 745   | 604              | 1 111           | 312                            |
| zusammen .....                        | 3 794                   | 2 772   | 2 301  | 5 295  | 2 548                     | 3 863 | 3 232            | 5 532           | 1 537                          |
| 15 - 16 .....                         | 692                     | 504     | 413    | 991    | 469                       | 684   | 601              | 1 006           | 288                            |
| 16 - 17 .....                         | 602                     | 417     | 346    | 838    | 422                       | 608   | 497              | 968             | 266                            |
| 17 - 18 .....                         | 558                     | 370     | 363    | 846    | 370                       | 542   | 422              | 868             | 259                            |
| 18 - 19 .....                         | 538                     | 365     | 337    | 744    | 330                       | 565   | 454              | 821             | 188                            |
| 19 - 20 .....                         | 516                     | 358     | 306    | 736    | 367                       | 535   | 397              | 802             | 199                            |
| zusammen .....                        | 2 906                   | 2 014   | 1 765  | 4 155  | 1 958                     | 2 934 | 2 371            | 4 465           | 1 200                          |
| 20 - 21 .....                         | 617                     | 333     | 299    | 787    | 380                       | 613   | 454              | 905             | 192                            |
| 21 - 22 .....                         | 685                     | 395     | 390    | 815    | 401                       | 755   | 504              | 1 023           | 237                            |
| 22 - 23 .....                         | 671                     | 421     | 394    | 795    | 418                       | 734   | 499              | 1 003           | 207                            |
| 23 - 24 .....                         | 579                     | 470     | 377    | 785    | 378                       | 788   | 465              | 1 016           | 223                            |
| 24 - 25 .....                         | 613                     | 468     | 383    | 838    | 423                       | 792   | 496              | 1 042           | 222                            |
| zusammen .....                        | 3 165                   | 2 087   | 1 843  | 4 020  | 2 000                     | 3 682 | 2 418            | 4 989           | 1 081                          |
| 25 - 26 .....                         | 670                     | 502     | 409    | 903    | 434                       | 768   | 534              | 1 050           | 208                            |
| 26 - 27 .....                         | 687                     | 551     | 449    | 957    | 506                       | 820   | 598              | 1 181           | 219                            |
| 27 - 28 .....                         | 697                     | 545     | 488    | 1 066  | 534                       | 865   | 571              | 1 233           | 244                            |
| 28 - 29 .....                         | 720                     | 626     | 517    | 1 100  | 593                       | 898   | 582              | 1 262           | 262                            |
| 29 - 30 .....                         | 775                     | 650     | 520    | 1 238  | 586                       | 881   | 660              | 1 331           | 292                            |
| zusammen .....                        | 3 549                   | 2 874   | 2 383  | 5 264  | 2 653                     | 4 232 | 2 945            | 6 057           | 1 225                          |
| 30 - 31 .....                         | 829                     | 658     | 566    | 1 250  | 608                       | 919   | 692              | 1 393           | 294                            |
| 31 - 32 .....                         | 824                     | 671     | 577    | 1 240  | 660                       | 881   | 738              | 1 384           | 321                            |
| 32 - 33 .....                         | 810                     | 631     | 550    | 1 229  | 612                       | 886   | 744              | 1 360           | 343                            |
| 33 - 34 .....                         | 845                     | 691     | 556    | 1 276  | 638                       | 811   | 740              | 1 262           | 329                            |
| 34 - 35 .....                         | 803                     | 591     | 512    | 1 092  | 562                       | 841   | 672              | 1 283           | 293                            |
| zusammen .....                        | 4 111                   | 3 242   | 2 761  | 6 087  | 3 080                     | 4 338 | 3 586            | 6 682           | 1 580                          |

# Noch: 2.11. Bevölkerung am 31.12.1992 nach Altersjahren und Verwaltungsbezirken

| Alter von ... bis<br>unter ... Jahren | Bad<br>Lieben-<br>werda | Beeskow | Belzig | Bernau | Branden-<br>burg,<br>Land | Calau | Cottbus,<br>Land | Ebers-<br>walde | Eisenhüt-<br>tenstadt,<br>Land |
|---------------------------------------|-------------------------|---------|--------|--------|---------------------------|-------|------------------|-----------------|--------------------------------|
| 35 - 36 .....                         | 797                     | 590     | 553    | 1 158  | 589                       | 757   | 693              | 1 258           | 297                            |
| 36 - 37 .....                         | 818                     | 611     | 555    | 1 148  | 528                       | 730   | 695              | 1 209           | 322                            |
| 37 - 38 .....                         | 771                     | 606     | 523    | 1 166  | 639                       | 811   | 734              | 1 247           | 358                            |
| 38 - 39 .....                         | 783                     | 557     | 482    | 1 214  | 580                       | 772   | 715              | 1 234           | 321                            |
| 39 - 40 .....                         | 746                     | 588     | 494    | 1 115  | 584                       | 758   | 680              | 1 193           | 327                            |
| zusammen .....                        | 3 915                   | 2 952   | 2 607  | 5 801  | 2 920                     | 3 828 | 3 517            | 6 141           | 1 625                          |
| 40 - 41 .....                         | 787                     | 542     | 475    | 1 120  | 555                       | 720   | 638              | 1 226           | 342                            |
| 41 - 42 .....                         | 763                     | 566     | 446    | 1 145  | 578                       | 716   | 593              | 1 222           | 340                            |
| 42 - 43 .....                         | 737                     | 513     | 435    | 1 022  | 490                       | 753   | 608              | 1 160           | 270                            |
| 43 - 44 .....                         | 544                     | 406     | 360    | 850    | 448                       | 586   | 499              | 969             | 249                            |
| 44 - 45 .....                         | 468                     | 360     | 284    | 789    | 338                       | 541   | 386              | 776             | 216                            |
| zusammen .....                        | 3 299                   | 2 387   | 2 000  | 4 926  | 2 409                     | 3 316 | 2 724            | 5 353           | 1 417                          |
| 45 - 46 .....                         | 421                     | 285     | 253    | 812    | 325                       | 517   | 398              | 840             | 204                            |
| 46 - 47 .....                         | 358                     | 194     | 197    | 486    | 234                       | 380   | 238              | 486             | 113                            |
| 47 - 48 .....                         | 368                     | 216     | 225    | 616    | 238                       | 478   | 310              | 568             | 136                            |
| 48 - 49 .....                         | 593                     | 357     | 305    | 884    | 380                       | 708   | 443              | 938             | 234                            |
| 49 - 50 .....                         | 600                     | 398     | 369    | 976    | 385                       | 774   | 486              | 1 084           | 221                            |
| zusammen .....                        | 2 340                   | 1 450   | 1 349  | 3 774  | 1 562                     | 2 857 | 1 875            | 3 916           | 908                            |
| 50 - 51 .....                         | 632                     | 356     | 356    | 974    | 415                       | 778   | 493              | 994             | 223                            |
| 51 - 52 .....                         | 797                     | 541     | 450    | 1 243  | 524                       | 957   | 642              | 1 362           | 265                            |
| 52 - 53 .....                         | 885                     | 559     | 525    | 1 256  | 501                       | 1 035 | 665              | 1 372           | 331                            |
| 53 - 54 .....                         | 849                     | 568     | 490    | 1 198  | 544                       | 1 037 | 667              | 1 402           | 321                            |
| 54 - 55 .....                         | 807                     | 568     | 476    | 1 102  | 524                       | 932   | 606              | 1 260           | 341                            |
| zusammen .....                        | 3 970                   | 2 592   | 2 297  | 5 773  | 2 508                     | 4 739 | 3 073            | 6 390           | 1 481                          |
| 55 - 56 .....                         | 726                     | 490     | 432    | 1 033  | 467                       | 855   | 554              | 1 154           | 284                            |
| 56 - 57 .....                         | 746                     | 530     | 471    | 1 046  | 530                       | 818   | 537              | 1 221           | 308                            |
| 57 - 58 .....                         | 731                     | 524     | 493    | 1 053  | 575                       | 787   | 603              | 1 136           | 301                            |
| 58 - 59 .....                         | 681                     | 485     | 454    | 1 006  | 508                       | 732   | 569              | 1 044           | 285                            |
| 59 - 60 .....                         | 567                     | 407     | 366    | 780    | 394                       | 592   | 469              | 797             | 244                            |
| zusammen .....                        | 3 451                   | 2 436   | 2 216  | 4 918  | 2 474                     | 3 784 | 2 732            | 5 352           | 1 422                          |
| 60 - 61 .....                         | 581                     | 350     | 365    | 715    | 430                       | 583   | 487              | 815             | 211                            |
| 61 - 62 .....                         | 539                     | 366     | 409    | 752    | 395                       | 566   | 480              | 811             | 274                            |
| 62 - 63 .....                         | 630                     | 411     | 408    | 783    | 445                       | 639   | 485              | 856             | 269                            |
| 63 - 64 .....                         | 635                     | 365     | 376    | 730    | 434                       | 545   | 475              | 829             | 254                            |
| 64 - 65 .....                         | 576                     | 382     | 389    | 658    | 405                       | 543   | 525              | 829             | 247                            |
| zusammen .....                        | 2 961                   | 1 874   | 1 947  | 3 638  | 2 109                     | 2 876 | 2 452            | 4 140           | 1 255                          |
| 65 - 66 .....                         | 507                     | 320     | 345    | 559    | 351                       | 455   | 400              | 650             | 238                            |
| 66 - 67 .....                         | 510                     | 307     | 320    | 520    | 349                       | 471   | 414              | 605             | 218                            |
| 67 - 68 .....                         | 485                     | 273     | 314    | 592    | 334                       | 418   | 386              | 589             | 176                            |
| 68 - 69 .....                         | 461                     | 277     | 298    | 473    | 278                       | 415   | 358              | 519             | 167                            |
| 69 - 70 .....                         | 447                     | 263     | 240    | 413    | 294                       | 386   | 319              | 505             | 184                            |
| zusammen .....                        | 2 410                   | 1 440   | 1 517  | 2 557  | 1 606                     | 2 145 | 1 877            | 2 868           | 983                            |

# Noch: 2.11. Bevölkerung am 31.12.1992 nach Altersjahren und Verwaltungsbezirken

| Alter von ... bis<br>unter ... Jahren | Bad<br>Lieben-<br>werda | Beeskow | Belzig | Bernau | Branden-<br>burg,<br>Land | Calau  | Cottbus,<br>Land | Ebers-<br>walde | Eisenhüt-<br>tenstadt,<br>Land |
|---------------------------------------|-------------------------|---------|--------|--------|---------------------------|--------|------------------|-----------------|--------------------------------|
| 70 - 71 .....                         | 476                     | 277     | 291    | 425    | 316                       | 369    | 332              | 510             | 154                            |
| 71 - 72 .....                         | 455                     | 317     | 320    | 472    | 344                       | 456    | 394              | 560             | 171                            |
| 72 - 73 .....                         | 451                     | 254     | 317    | 526    | 350                       | 401    | 398              | 606             | 180                            |
| 73 - 74 .....                         | 352                     | 197     | 205    | 366    | 251                       | 325    | 268              | 416             | 115                            |
| 74 - 75 .....                         | 226                     | 116     | 109    | 232    | 138                       | 160    | 150              | 252             | 71                             |
| zusammen .....                        | 1 960                   | 1 161   | 1 242  | 2 021  | 1 399                     | 1 711  | 1 542            | 2 344           | 691                            |
| 75 - 76 .....                         | 152                     | 107     | 117    | 189    | 112                       | 129    | 132              | 202             | 59                             |
| 76 - 77 .....                         | 200                     | 99      | 124    | 233    | 141                       | 168    | 147              | 231             | 66                             |
| 77 - 78 .....                         | 269                     | 168     | 172    | 285    | 180                       | 209    | 209              | 305             | 95                             |
| 78 - 79 .....                         | 325                     | 185     | 212    | 373    | 226                       | 267    | 248              | 406             | 111                            |
| 79 - 80 .....                         | 313                     | 228     | 213    | 371    | 241                       | 260    | 274              | 387             | 112                            |
| zusammen .....                        | 1 259                   | 787     | 838    | 1 451  | 900                       | 1 033  | 1 010            | 1 531           | 443                            |
| 80 - 81 .....                         | 310                     | 213     | 204    | 354    | 202                       | 234    | 231              | 387             | 109                            |
| 81 - 82 .....                         | 272                     | 181     | 132    | 332    | 193                       | 207    | 213              | 331             | 108                            |
| 82 - 83 .....                         | 251                     | 139     | 164    | 295    | 180                       | 226    | 206              | 278             | 82                             |
| 83 - 84 .....                         | 228                     | 153     | 132    | 257    | 144                       | 164    | 179              | 274             | 72                             |
| 84 - 85 .....                         | 195                     | 114     | 129    | 247    | 152                       | 160    | 154              | 244             | 76                             |
| zusammen .....                        | 1 256                   | 800     | 761    | 1 485  | 871                       | 991    | 983              | 1 514           | 447                            |
| 85 - 86 .....                         | 195                     | 104     | 123    | 223    | 119                       | 117    | 125              | 216             | 59                             |
| 86 - 87 .....                         | 151                     | 82      | 73     | 179    | 114                       | 114    | 107              | 154             | 51                             |
| 87 - 88 .....                         | 105                     | 85      | 66     | 131    | 81                        | 96     | 99               | 121             | 50                             |
| 88 - 89 .....                         | 97                      | 62      | 52     | 117    | 76                        | 69     | 64               | 101             | 26                             |
| 89 - 90 .....                         | 76                      | 48      | 41     | 71     | 57                        | 51     | 66               | 79              | 22                             |
| zusammen .....                        | 624                     | 381     | 355    | 721    | 447                       | 447    | 461              | 671             | 208                            |
| 90 - 91 .....                         | 53                      | 24      | 28     | 76     | 43                        | 51     | 47               | 76              | 19                             |
| 91 - 92 .....                         | 46                      | 34      | 15     | 53     | 31                        | 24     | 35               | 39              | 17                             |
| 92 - 93 .....                         | 24                      | 18      | 11     | 40     | 22                        | 17     | 18               | 35              | 13                             |
| 93 - 94 .....                         | 14                      | 15      | 3      | 27     | 25                        | 16     | 14               | 17              | .                              |
| 94 - 95 .....                         | 14                      | 5       | 5      | 12     | 14                        | 7      | 11               | 13              | .                              |
| zusammen .....                        | 151                     | 96      | 62     | 208    | 135                       | 115    | 125              | 180             | 57                             |
| 95 - 96 .....                         | 8                       | .       | 5      | 14     | 12                        | 8      | 4                | 11              | .                              |
| 96 - 97 .....                         | 4                       | 3       | .      | 3      | 4                         | 4      | .                | 6               | .                              |
| 97 - 98 .....                         | 3                       | .       | .      | .      | .                         | 3      | .                | 4               | .                              |
| 98 - 99 .....                         | 3                       | .       | .      | .      | .                         | .      | .                | .               | .                              |
| 99 - 100 .....                        | .                       | .       | .      | .      | .                         | .      | .                | .               | .                              |
| zusammen .....                        | 18                      | 5       | 7      | 23     | .                         | 18     | 9                | 25              | .                              |
| 100 und mehr .....                    | 4                       | 9       | 4      | 8      | .                         | 3      | 3                | 4               | .                              |
| Insgesamt .....                       | 51 029                  | 35 851  | 32 152 | 70 414 | 35 774                    | 53 255 | 41 605           | 77 357          | 19 690                         |

# Noch: 2.11. Bevölkerung am 31.12.1992 nach Altersjahren und Verwaltungsbezirken

| Alter von ... bis<br>unter ... Jahren | Finster-<br>walde | Forst | Fürsten-<br>walde | Gransee | Guben | Herzberg | Jüterbog | Königs-<br>Wuster-<br>hausen | Kyritz |
|---------------------------------------|-------------------|-------|-------------------|---------|-------|----------|----------|------------------------------|--------|
| unter 1 .....                         | 332               | 214   | 492               | 249     | 223   | 203      | 180      | 411                          | 170    |
| 1 - 2 .....                           | 345               | 243   | 639               | 319     | 286   | 258      | 214      | 514                          | 236    |
| 2 - 3 .....                           | 564               | 435   | 1 046             | 471     | 463   | 408      | 406      | 863                          | 395    |
| 3 - 4 .....                           | 632               | 455   | 1 167             | 515     | 525   | 468      | 422      | 916                          | 409    |
| 4 - 5 .....                           | 667               | 471   | 1 283             | 590     | 513   | 498      | 463      | 987                          | 414    |
| zusammen .....                        | 2 540             | 1 818 | 4 627             | 2 144   | 2 010 | 1 835    | 1 685    | 3 691                        | 1 624  |
| 5 - 6 .....                           | 688               | 496   | 1 406             | 610     | 578   | 475      | 488      | 1 076                        | 466    |
| 6 - 7 .....                           | 660               | 485   | 1 350             | 595     | 519   | 514      | 513      | 1 040                        | 470    |
| 7 - 8 .....                           | 729               | 510   | 1 370             | 621     | 546   | 505      | 520      | 1 005                        | 476    |
| 8 - 9 .....                           | 714               | 462   | 1 382             | 654     | 579   | 518      | 503      | 1 098                        | 494    |
| 9 - 10 .....                          | 761               | 501   | 1 412             | 605     | 543   | 531      | 566      | 1 166                        | 486    |
| zusammen .....                        | 3 552             | 2 454 | 6 920             | 3 085   | 2 765 | 2 543    | 2 590    | 5 385                        | 2 392  |
| 10 - 11 .....                         | 763               | 532   | 1 583             | 618     | 602   | 524      | 502      | 1 227                        | 532    |
| 11 - 12 .....                         | 768               | 498   | 1 548             | 587     | 568   | 495      | 531      | 1 219                        | 462    |
| 12 - 13 .....                         | 812               | 528   | 1 504             | 626     | 593   | 506      | 523      | 1 194                        | 494    |
| 13 - 14 .....                         | 779               | 454   | 1 453             | 555     | 566   | 497      | 462      | 1 144                        | 468    |
| 14 - 15 .....                         | 722               | 531   | 1 447             | 544     | 572   | 498      | 440      | 1 121                        | 474    |
| zusammen .....                        | 3 844             | 2 543 | 7 535             | 2 930   | 2 901 | 2 520    | 2 458    | 5 905                        | 2 430  |
| 15 - 16 .....                         | 686               | 497   | 1 315             | 574     | 539   | 448      | 426      | 1 070                        | 440    |
| 16 - 17 .....                         | 584               | 416   | 1 202             | 496     | 435   | 423      | 393      | 933                          | 377    |
| 17 - 18 .....                         | 578               | 356   | 1 000             | 458     | 404   | 388      | 393      | 804                          | 343    |
| 18 - 19 .....                         | 531               | 349   | 1 046             | 409     | 448   | 404      | 365      | 819                          | 319    |
| 19 - 20 .....                         | 537               | 336   | 1 033             | 405     | 440   | 415      | 363      | 843                          | 345    |
| zusammen .....                        | 2 916             | 1 954 | 5 596             | 2 342   | 2 266 | 2 078    | 1 940    | 4 469                        | 1 824  |
| 20 - 21 .....                         | 565               | 383   | 1 077             | 472     | 480   | 421      | 388      | 815                          | 363    |
| 21 - 22 .....                         | 651               | 428   | 1 179             | 502     | 522   | 474      | 414      | 989                          | 416    |
| 22 - 23 .....                         | 651               | 450   | 1 256             | 511     | 547   | 469      | 418      | 1 083                        | 389    |
| 23 - 24 .....                         | 677               | 412   | 1 227             | 513     | 524   | 507      | 452      | 1 010                        | 434    |
| 24 - 25 .....                         | 682               | 500   | 1 258             | 518     | 530   | 488      | 483      | 1 069                        | 403    |
| zusammen .....                        | 3 226             | 2 173 | 5 997             | 2 516   | 2 603 | 2 359    | 2 155    | 4 966                        | 2 005  |
| 25 - 26 .....                         | 709               | 504   | 1 282             | 597     | 558   | 527      | 474      | 1 113                        | 474    |
| 26 - 27 .....                         | 748               | 547   | 1 403             | 600     | 614   | 499      | 501      | 1 247                        | 467    |
| 27 - 28 .....                         | 787               | 512   | 1 552             | 703     | 607   | 532      | 550      | 1 271                        | 507    |
| 28 - 29 .....                         | 908               | 578   | 1 611             | 747     | 635   | 585      | 547      | 1 349                        | 524    |
| 29 - 30 .....                         | 905               | 638   | 1 664             | 726     | 713   | 565      | 587      | 1 387                        | 524    |
| zusammen .....                        | 4 057             | 2 779 | 7 512             | 3 373   | 3 127 | 2 708    | 2 659    | 6 367                        | 2 496  |
| 30 - 31 .....                         | 877               | 627   | 1 711             | 756     | 669   | 601      | 608      | 1 372                        | 570    |
| 31 - 32 .....                         | 863               | 596   | 1 751             | 757     | 639   | 632      | 649      | 1 383                        | 554    |
| 32 - 33 .....                         | 874               | 607   | 1 686             | 739     | 626   | 589      | 612      | 1 402                        | 590    |
| 33 - 34 .....                         | 918               | 576   | 1 762             | 681     | 654   | 585      | 598      | 1 412                        | 532    |
| 34 - 35 .....                         | 778               | 557   | 1 573             | 679     | 580   | 548      | 527      | 1 283                        | 536    |
| zusammen .....                        | 4 310             | 2 963 | 8 483             | 3 612   | 3 168 | 2 955    | 2 994    | 6 852                        | 2 782  |

# Noch: 2.11. Bevölkerung am 31.12.1992 nach Altersjahren und Verwaltungsbezirken

| Alter von ... bis<br>unter ... Jahren | Finster-<br>walde | Forst | Fürsten-<br>walde | Gransee | Guben | Herzberg | Jüterbog | Königs<br>Wuster-<br>hausen | Kyritz |
|---------------------------------------|-------------------|-------|-------------------|---------|-------|----------|----------|-----------------------------|--------|
| 35 - 36 .....                         | 815               | 567   | 1 597             | 678     | 578   | 570      | 581      | 1 245                       | 541    |
| 36 - 37 .....                         | 789               | 545   | 1 579             | 612     | 615   | 540      | 535      | 1 330                       | 551    |
| 37 - 38 .....                         | 836               | 550   | 1 692             | 696     | 623   | 524      | 557      | 1 371                       | 521    |
| 38 - 39 .....                         | 751               | 554   | 1 705             | 671     | 633   | 579      | 474      | 1 290                       | 546    |
| 39 - 40 .....                         | 798               | 613   | 1 771             | 690     | 648   | 567      | 523      | 1 250                       | 530    |
| zusammen .....                        | 3 989             | 2 829 | 8 344             | 3 347   | 3 097 | 2 780    | 2 670    | 6 486                       | 2 689  |
| 40 - 41 .....                         | 791               | 536   | 1 622             | 644     | 647   | 535      | 494      | 1 229                       | 480    |
| 41 - 42 .....                         | 739               | 524   | 1 523             | 587     | 617   | 488      | 450      | 1 190                       | 488    |
| 42 - 43 .....                         | 722               | 488   | 1 513             | 573     | 557   | 453      | 433      | 1 208                       | 455    |
| 43 - 44 .....                         | 602               | 436   | 1 242             | 451     | 468   | 444      | 348      | 965                         | 381    |
| 44 - 45 .....                         | 484               | 368   | 972               | 368     | 371   | 328      | 322      | 932                         | 322    |
| zusammen .....                        | 3 338             | 2 352 | 6 872             | 2 623   | 2 660 | 2 248    | 2 047    | 5 524                       | 2 126  |
| 45 - 46 .....                         | 501               | 322   | 1 011             | 359     | 383   | 350      | 321      | 882                         | 306    |
| 46 - 47 .....                         | 304               | 223   | 653               | 244     | 279   | 242      | 212      | 606                         | 219    |
| 47 - 48 .....                         | 473               | 263   | 836               | 254     | 363   | 259      | 240      | 777                         | 235    |
| 48 - 49 .....                         | 656               | 332   | 1 180             | 450     | 517   | 401      | 399      | 1 207                       | 331    |
| 49 - 50 .....                         | 669               | 445   | 1 397             | 519     | 611   | 411      | 424      | 1 203                       | 370    |
| zusammen .....                        | 2 603             | 1 585 | 5 077             | 1 826   | 2 153 | 1 663    | 1 596    | 4 675                       | 1 461  |
| 50 - 51 .....                         | 672               | 423   | 1 294             | 511     | 550   | 437      | 425      | 1 277                       | 391    |
| 51 - 52 .....                         | 817               | 531   | 1 713             | 624     | 679   | 511      | 604      | 1 563                       | 489    |
| 52 - 53 .....                         | 892               | 613   | 1 670             | 661     | 653   | 599      | 579      | 1 597                       | 446    |
| 53 - 54 .....                         | 891               | 603   | 1 772             | 662     | 646   | 544      | 569      | 1 571                       | 529    |
| 54 - 55 .....                         | 815               | 535   | 1 626             | 670     | 577   | 553      | 543      | 1 476                       | 464    |
| zusammen .....                        | 4 087             | 2 705 | 8 075             | 3 128   | 3 105 | 2 644    | 2 720    | 7 484                       | 2 319  |
| 55 - 56 .....                         | 800               | 520   | 1 572             | 602     | 505   | 503      | 533      | 1 440                       | 461    |
| 56 - 57 .....                         | 783               | 540   | 1 522             | 660     | 533   | 475      | 481      | 1 471                       | 436    |
| 57 - 58 .....                         | 791               | 562   | 1 595             | 646     | 451   | 490      | 517      | 1 404                       | 424    |
| 58 - 59 .....                         | 664               | 464   | 1 376             | 586     | 453   | 483      | 485      | 1 356                       | 416    |
| 59 - 60 .....                         | 538               | 360   | 1 154             | 496     | 356   | 395      | 370      | 999                         | 364    |
| zusammen .....                        | 3 576             | 2 446 | 7 219             | 2 990   | 2 298 | 2 346    | 2 386    | 6 670                       | 2 101  |
| 60 - 61 .....                         | 574               | 400   | 1 080             | 523     | 359   | 386      | 370      | 1 012                       | 376    |
| 61 - 62 .....                         | 558               | 406   | 1 076             | 518     | 374   | 404      | 399      | 1 045                       | 346    |
| 62 - 63 .....                         | 585               | 427   | 1 203             | 525     | 381   | 394      | 393      | 1 069                       | 369    |
| 63 - 64 .....                         | 630               | 435   | 1 088             | 496     | 342   | 398      | 371      | 977                         | 325    |
| 64 - 65 .....                         | 528               | 454   | 963               | 457     | 345   | 399      | 352      | 930                         | 366    |
| zusammen .....                        | 2 875             | 2 122 | 5 410             | 2 519   | 1 801 | 1 981    | 1 885    | 5 033                       | 1 782  |
| 65 - 66 .....                         | 476               | 362   | 933               | 409     | 287   | 358      | 341      | 789                         | 323    |
| 66 - 67 .....                         | 513               | 374   | 796               | 363     | 322   | 294      | 320      | 762                         | 338    |
| 67 - 68 .....                         | 506               | 341   | 805               | 338     | 255   | 330      | 312      | 730                         | 339    |
| 68 - 69 .....                         | 479               | 333   | 703               | 325     | 250   | 335      | 286      | 589                         | 294    |
| 69 - 70 .....                         | 447               | 270   | 632               | 318     | 237   | 290      | 282      | 543                         | 257    |
| zusammen .....                        | 2 421             | 1 680 | 3 869             | 1 753   | 1 351 | 1 607    | 1 541    | 3 413                       | 1 551  |

# Noch: 2.11. Bevölkerung am 31.12.1992 nach Altersjahren und Verwaltungsbezirken

| Alter von ... bis<br>unter ... Jahren | Finster-<br>walde | Forst  | Fürsten-<br>walde | Gransee | Guben  | Herzberg | Jüterbog | Königs<br>Wuster-<br>hausen | Kyritz |
|---------------------------------------|-------------------|--------|-------------------|---------|--------|----------|----------|-----------------------------|--------|
| 70 - 71 .....                         | 473               | 316    | 677               | 294     | 247    | 347      | 283      | 621                         | 277    |
| 71 - 72 .....                         | 510               | 328    | 716               | 346     | 277    | 331      | 308      | 639                         | 278    |
| 72 - 73 .....                         | 520               | 319    | 733               | 321     | 250    | 307      | 314      | 626                         | 236    |
| 73 - 74 .....                         | 330               | 213    | 517               | 215     | 186    | 218      | 240      | 446                         | 171    |
| 74 - 75 .....                         | 201               | 109    | 332               | 147     | 110    | 148      | 136      | 256                         | 107    |
| zusammen .....                        | 2 034             | 1 285  | 2 975             | 1 323   | 1 070  | 1 351    | 1 281    | 2 588                       | 1 069  |
| 75 - 76 .....                         | 168               | 109    | 266               | 135     | 97     | 145      | 141      | 269                         | 105    |
| 76 - 77 .....                         | 190               | 145    | 299               | 138     | 131    | 120      | 156      | 290                         | 127    |
| 77 - 78 .....                         | 245               | 191    | 427               | 200     | 153    | 149      | 230      | 355                         | 142    |
| 78 - 79 .....                         | 379               | 255    | 508               | 218     | 195    | 212      | 248      | 398                         | 178    |
| 79 - 80 .....                         | 367               | 242    | 553               | 218     | 200    | 210      | 241      | 436                         | 169    |
| zusammen .....                        | 1 349             | 942    | 2 053             | 909     | 776    | 836      | 1 016    | 1 748                       | 721    |
| 80 - 81 .....                         | 329               | 254    | 519               | 229     | 180    | 199      | 228      | 426                         | 168    |
| 81 - 82 .....                         | 287               | 214    | 423               | 215     | 155    | 179      | 191      | 411                         | 151    |
| 82 - 83 .....                         | 253               | 210    | 435               | 191     | 166    | 161      | 192      | 378                         | 141    |
| 83 - 84 .....                         | 208               | 188    | 365               | 194     | 152    | 150      | 162      | 336                         | 140    |
| 84 - 85 .....                         | 196               | 172    | 347               | 132     | 150    | 117      | 145      | 313                         | 106    |
| zusammen .....                        | 1 273             | 1 038  | 2 089             | 961     | 803    | 806      | 918      | 1 864                       | 706    |
| 85 - 86 .....                         | 179               | 125    | 304               | 113     | 126    | 91       | 121      | 263                         | 62     |
| 86 - 87 .....                         | 127               | 99     | 269               | 88      | 95     | 72       | 80       | 198                         | 77     |
| 87 - 88 .....                         | 92                | 93     | 201               | 77      | 83     | 67       | 70       | 168                         | 60     |
| 88 - 89 .....                         | 76                | 64     | 150               | 60      | 68     | 67       | 61       | 139                         | 53     |
| 89 - 90 .....                         | 56                | 50     | 135               | 56      | 47     | 42       | 48       | 105                         | 34     |
| zusammen .....                        | 530               | 431    | 1 059             | 394     | 419    | 339      | 380      | 873                         | 286    |
| 90 - 91 .....                         | 62                | 52     | 94                | 33      | 48     | 35       | 46       | 83                          | 27     |
| 91 - 92 .....                         | 32                | 29     | 65                | 20      | 38     | 28       | 29       | 71                          | 23     |
| 92 - 93 .....                         | 28                | 29     | 53                | 11      | 22     | 19       | 22       | 48                          | 9      |
| 93 - 94 .....                         | 18                | 11     | 36                | 12      | 12     | 12       | 10       | 32                          | 11     |
| 94 - 95 .....                         | 13                | 11     | 21                | 6       | 12     | 13       | 7        | 25                          | 4      |
| zusammen .....                        | 153               | 132    | 269               | 82      | 132    | 107      | 114      | 259                         | 74     |
| 95 - 96 .....                         | 7                 | 4      | 16                | .       | 5      | .        | .        | 12                          | 6      |
| 96 - 97 .....                         | .                 | -      | 12                | .       | .      | .        | -        | 15                          | .      |
| 97 - 98 .....                         | .                 | -      | 9                 | .       | .      | -        | -        | 9                           | -      |
| 98 - 99 .....                         | .                 | -      | 3                 | 3       | -      | .        | .        | .                           | .      |
| 99 - 100 .....                        | -                 | -      | -                 | -       | .      | -        | -        | .                           | .      |
| zusammen .....                        | 13                | 4      | 40                | 8       | .      | .        | .        | 41                          | 10     |
| 100 und mehr .....                    | 4                 | 5      | 6                 | 4       | .      | .        | .        | 10                          | 3      |
| Insgesamt .....                       | 52 690            | 36 240 | 100 027           | 41 869  | 38 516 | 35 714   | 35 045   | 84 303                      | 32 451 |

# Noch: 2.11. Bevölkerung am 31.12.1992 nach Altersjahren und Verwaltungsbezirken

| Alter von ... bis<br>unter ... Jahren | Lübben | Luckau | Lucken-<br>walde | Nauen | Neuruppin | Oranien-<br>burg | Perleberg | Potsdam,<br>Land | Prenzlau |
|---------------------------------------|--------|--------|------------------|-------|-----------|------------------|-----------|------------------|----------|
| unter 1 .....                         | 157    | 157    | 235              | 372   | 353       | 586              | 386       | 456              | 247      |
| 1 - 2 .....                           | 246    | 197    | 271              | 491   | 457       | 748              | 421       | 617              | 337      |
| 2 - 3 .....                           | 366    | 338    | 444              | 769   | 727       | 1 328            | 764       | 1 066            | 535      |
| 3 - 4 .....                           | 395    | 337    | 550              | 852   | 813       | 1 522            | 868       | 1 208            | 574      |
| 4 - 5 .....                           | 426    | 372    | 608              | 983   | 880       | 1 661            | 984       | 1 325            | 670      |
| zusammen .....                        | 1 590  | 1 401  | 2 108            | 3 467 | 3 230     | 5 845            | 3 423     | 4 672            | 2 363    |
| 5 - 6 .....                           | 428    | 391    | 630              | 1 058 | 972       | 1 661            | 1 052     | 1 312            | 700      |
| 6 - 7 .....                           | 428    | 410    | 555              | 949   | 928       | 1 636            | 937       | 1 272            | 722      |
| 7 - 8 .....                           | 425    | 447    | 642              | 956   | 1 038     | 1 714            | 985       | 1 401            | 721      |
| 8 - 9 .....                           | 466    | 465    | 617              | 1 027 | 913       | 1 707            | 1 024     | 1 276            | 710      |
| 9 - 10 .....                          | 417    | 423    | 570              | 1 043 | 961       | 1 738            | 919       | 1 333            | 709      |
| zusammen .....                        | 2 164  | 2 136  | 3 014            | 5 033 | 4 812     | 8 456            | 4 917     | 6 594            | 3 562    |
| 10 - 11 .....                         | 462    | 393    | 638              | 999   | 977       | 1 811            | 916       | 1 379            | 755      |
| 11 - 12 .....                         | 498    | 419    | 606              | 982   | 927       | 1 825            | 983       | 1 394            | 774      |
| 12 - 13 .....                         | 503    | 403    | 612              | 978   | 948       | 1 822            | 965       | 1 410            | 766      |
| 13 - 14 .....                         | 456    | 417    | 535              | 907   | 981       | 1 763            | 956       | 1 269            | 743      |
| 14 - 15 .....                         | 463    | 360    | 561              | 879   | 862       | 1 715            | 959       | 1 285            | 721      |
| zusammen .....                        | 2 382  | 1 992  | 2 952            | 4 745 | 4 695     | 8 936            | 4 779     | 6 737            | 3 759    |
| 15 - 16 .....                         | 429    | 360    | 494              | 789   | 861       | 1 604            | 866       | 1 225            | 661      |
| 16 - 17 .....                         | 359    | 296    | 451              | 746   | 805       | 1 401            | 816       | 1 072            | 571      |
| 17 - 18 .....                         | 346    | 314    | 426              | 709   | 706       | 1 242            | 676       | 963              | 550      |
| 18 - 19 .....                         | 339    | 267    | 420              | 680   | 664       | 1 199            | 694       | 949              | 488      |
| 19 - 20 .....                         | 349    | 289    | 395              | 676   | 695       | 1 195            | 632       | 943              | 469      |
| zusammen .....                        | 1 822  | 1 526  | 2 186            | 3 600 | 3 731     | 6 641            | 3 684     | 5 152            | 2 739    |
| 20 - 21 .....                         | 368    | 335    | 440              | 764   | 716       | 1 303            | 749       | 1 029            | 524      |
| 21 - 22 .....                         | 421    | 357    | 486              | 845   | 770       | 1 416            | 849       | 1 274            | 567      |
| 22 - 23 .....                         | 418    | 342    | 498              | 818   | 765       | 1 502            | 846       | 1 225            | 560      |
| 23 - 24 .....                         | 399    | 351    | 512              | 884   | 810       | 1 468            | 854       | 1 378            | 551      |
| 24 - 25 .....                         | 416    | 339    | 555              | 935   | 882       | 1 531            | 864       | 1 401            | 592      |
| zusammen .....                        | 2 022  | 1 724  | 2 491            | 4 246 | 3 943     | 7 220            | 4 162     | 6 307            | 2 794    |
| 25 - 26 .....                         | 441    | 403    | 588              | 974   | 881       | 1 675            | 940       | 1 422            | 602      |
| 26 - 27 .....                         | 480    | 408    | 635              | 1 079 | 926       | 1 854            | 1 048     | 1 532            | 643      |
| 27 - 28 .....                         | 512    | 412    | 668              | 1 091 | 1 039     | 1 919            | 1 085     | 1 644            | 750      |
| 28 - 29 .....                         | 495    | 470    | 687              | 1 168 | 1 100     | 2 098            | 1 197     | 1 591            | 747      |
| 29 - 30 .....                         | 580    | 466    | 752              | 1 237 | 1 121     | 2 155            | 1 302     | 1 736            | 754      |
| zusammen .....                        | 2 508  | 2 159  | 3 330            | 5 549 | 5 067     | 9 701            | 5 572     | 7 925            | 3 496    |
| 30 - 31 .....                         | 533    | 454    | 720              | 1 268 | 1 142     | 2 234            | 1 204     | 1 768            | 825      |
| 31 - 32 .....                         | 536    | 479    | 717              | 1 275 | 1 158     | 2 292            | 1 265     | 1 713            | 867      |
| 32 - 33 .....                         | 544    | 480    | 681              | 1 293 | 1 146     | 2 130            | 1 188     | 1 706            | 861      |
| 33 - 34 .....                         | 546    | 492    | 706              | 1 205 | 1 119     | 2 089            | 1 177     | 1 653            | 837      |
| 34 - 35 .....                         | 499    | 441    | 611              | 1 101 | 1 053     | 2 007            | 1 070     | 1 435            | 846      |
| zusammen .....                        | 2 658  | 2 346  | 3 435            | 6 142 | 5 618     | 10 752           | 5 904     | 8 275            | 4 236    |



# Noch: 2.11. Bevölkerung am 31.12.1992 nach Altersjahren und Verwaltungsbezirken

| Alter von ... bis<br>unter ... Jahren | Lübben | Luckau | Lucken-<br>waide | Nauen | Neuruppin | Oranien-<br>burg | Perleberg | Potsdam,<br>Land | Prenzlau |
|---------------------------------------|--------|--------|------------------|-------|-----------|------------------|-----------|------------------|----------|
| 35 - 36 .....                         | 500    | 430    | 607              | 1 072 | 991       | 1 962            | 1 013     | 1 385            | 829      |
| 36 - 37 .....                         | 493    | 444    | 589              | 1 069 | 969       | 2 001            | 1 097     | 1 462            | 794      |
| 37 - 38 .....                         | 498    | 452    | 626              | 1 096 | 1 080     | 1 916            | 980       | 1 511            | 764      |
| 38 - 39 .....                         | 488    | 416    | 601              | 1 066 | 1 071     | 1 952            | 1 056     | 1 506            | 751      |
| 39 - 40 .....                         | 483    | 416    | 646              | 1 053 | 936       | 1 928            | 1 091     | 1 456            | 730      |
| zusammen .....                        | 2 462  | 2 158  | 3 069            | 5 356 | 5 047     | 9 759            | 5 237     | 7 320            | 3 868    |
| 40 - 41 .....                         | 478    | 439    | 617              | 1 002 | 977       | 1 842            | 1 026     | 1 457            | 742      |
| 41 - 42 .....                         | 473    | 427    | 598              | 951   | 951       | 1 891            | 1 047     | 1 472            | 683      |
| 42 - 43 .....                         | 429    | 362    | 572              | 938   | 856       | 1 759            | 953       | 1 296            | 621      |
| 43 - 44 .....                         | 337    | 275    | 452              | 740   | 739       | 1 422            | 805       | 1 171            | 593      |
| 44 - 45 .....                         | 268    | 245    | 429              | 684   | 694       | 1 255            | 687       | 980              | 529      |
| zusammen .....                        | 1 985  | 1 748  | 2 668            | 4 315 | 4 217     | 8 169            | 4 518     | 6 376            | 3 168    |
| 45 - 46 .....                         | 271    | 220    | 397              | 647   | 599       | 1 235            | 675       | 977              | 440      |
| 46 - 47 .....                         | 168    | 166    | 289              | 435   | 447       | 863              | 466       | 687              | 283      |
| 47 - 48 .....                         | 192    | 193    | 298              | 599   | 476       | 1 053            | 520       | 908              | 260      |
| 48 - 49 .....                         | 345    | 273    | 522              | 864   | 716       | 1 750            | 811       | 1 383            | 454      |
| 49 - 50 .....                         | 400    | 290    | 548              | 967   | 745       | 1 838            | 888       | 1 468            | 532      |
| zusammen .....                        | 1 376  | 1 142  | 2 054            | 3 512 | 2 983     | 6 739            | 3 360     | 5 423            | 1 969    |
| 50 - 51 .....                         | 351    | 305    | 582              | 1 024 | 762       | 1 748            | 912       | 1 333            | 513      |
| 51 - 52 .....                         | 490    | 413    | 723              | 1 239 | 1 019     | 2 192            | 1 185     | 1 790            | 689      |
| 52 - 53 .....                         | 525    | 466    | 664              | 1 216 | 981       | 2 281            | 1 268     | 1 785            | 652      |
| 53 - 54 .....                         | 554    | 444    | 674              | 1 245 | 947       | 2 164            | 1 297     | 1 762            | 713      |
| 54 - 55 .....                         | 564    | 411    | 688              | 1 118 | 905       | 2 126            | 1 263     | 1 654            | 704      |
| zusammen .....                        | 2 484  | 2 039  | 3 331            | 5 842 | 4 614     | 10 511           | 5 925     | 8 324            | 3 271    |
| 55 - 56 .....                         | 474    | 388    | 590              | 1 174 | 829       | 2 024            | 1 070     | 1 509            | 718      |
| 56 - 57 .....                         | 450    | 380    | 582              | 1 112 | 839       | 2 023            | 1 122     | 1 540            | 729      |
| 57 - 58 .....                         | 481    | 390    | 630              | 1 080 | 801       | 1 958            | 1 036     | 1 564            | 702      |
| 58 - 59 .....                         | 437    | 379    | 574              | 1 070 | 835       | 1 927            | 1 057     | 1 299            | 732      |
| 59 - 60 .....                         | 366    | 332    | 454              | 837   | 694       | 1 488            | 864       | 1 021            | 613      |
| zusammen .....                        | 2 208  | 1 869  | 2 830            | 5 273 | 3 998     | 9 420            | 5 149     | 6 933            | 3 494    |
| 60 - 61 .....                         | 329    | 325    | 406              | 840   | 653       | 1 418            | 816       | 1 076            | 597      |
| 61 - 62 .....                         | 378    | 340    | 446              | 820   | 625       | 1 499            | 792       | 1 078            | 540      |
| 62 - 63 .....                         | 373    | 337    | 448              | 845   | 667       | 1 434            | 836       | 1 150            | 601      |
| 63 - 64 .....                         | 315    | 358    | 418              | 840   | 628       | 1 377            | 804       | 996              | 554      |
| 64 - 65 .....                         | 320    | 312    | 416              | 810   | 645       | 1 225            | 873       | 1 000            | 555      |
| zusammen .....                        | 1 715  | 1 672  | 2 134            | 4 155 | 3 218     | 6 953            | 4 121     | 5 300            | 2 847    |
| 65 - 66 .....                         | 301    | 304    | 341              | 673   | 586       | 1 086            | 754       | 822              | 482      |
| 66 - 67 .....                         | 313    | 296    | 382              | 654   | 531       | 1 012            | 700       | 767              | 457      |
| 67 - 68 .....                         | 249    | 268    | 361              | 590   | 508       | 1 030            | 720       | 764              | 444      |
| 68 - 69 .....                         | 255    | 248    | 323              | 526   | 427       | 788              | 624       | 667              | 393      |
| 69 - 70 .....                         | 258    | 254    | 310              | 508   | 411       | 800              | 628       | 601              | 352      |
| zusammen .....                        | 1 376  | 1 370  | 1 717            | 2 951 | 2 463     | 4 716            | 3 426     | 3 621            | 2 128    |

# Noch: 2.11. Bevölkerung am 31.12.1992 nach Altersjahren und Verwaltungsbezirken

| Alter von ... bis<br>unter ... Jahren | Lübben | Luckau | Lucken-<br>walde | Nauen  | Neuruppin | Oranien-<br>burg | Perleberg | Potsdam,<br>Land | Prenzlau |
|---------------------------------------|--------|--------|------------------|--------|-----------|------------------|-----------|------------------|----------|
| 70 - 71 .....                         | 275    | 254    | 338              | 484    | 465       | 791              | 652       | 635              | 387      |
| 71 - 72 .....                         | 275    | 287    | 391              | 488    | 472       | 834              | 664       | 714              | 375      |
| 72 - 73 .....                         | 264    | 249    | 385              | 540    | 449       | 881              | 651       | 714              | 401      |
| 73 - 74 .....                         | 205    | 174    | 258              | 380    | 351       | 667              | 479       | 506              | 239      |
| 74 - 75 .....                         | 92     | 104    | 157              | 242    | 205       | 383              | 293       | 317              | 143      |
| zusammen .....                        | 1 111  | 1 068  | 1 529            | 2 134  | 1 942     | 3 556            | 2 739     | 2 886            | 1 545    |
| 75 - 76 .....                         | 109    | 88     | 136              | 211    | 201       | 320              | 264       | 286              | 155      |
| 76 - 77 .....                         | 105    | 105    | 169              | 241    | 224       | 379              | 257       | 307              | 137      |
| 77 - 78 .....                         | 135    | 134    | 205              | 338    | 262       | 548              | 382       | 414              | 207      |
| 78 - 79 .....                         | 165    | 185    | 274              | 384    | 347       | 655              | 480       | 502              | 235      |
| 79 - 80 .....                         | 155    | 152    | 258              | 371    | 317       | 655              | 423       | 503              | 264      |
| zusammen .....                        | 669    | 664    | 1 042            | 1 545  | 1 351     | 2 557            | 1 806     | 2 012            | 998      |
| 80 - 81 .....                         | 200    | 182    | 273              | 375    | 316       | 627              | 430       | 478              | 224      |
| 81 - 82 .....                         | 132    | 140    | 192              | 310    | 254       | 552              | 347       | 455              | 205      |
| 82 - 83 .....                         | 135    | 131    | 181              | 317    | 261       | 526              | 325       | 382              | 160      |
| 83 - 84 .....                         | 131    | 119    | 179              | 279    | 235       | 463              | 273       | 326              | 157      |
| 84 - 85 .....                         | 105    | 106    | 148              | 234    | 177       | 403              | 249       | 314              | 109      |
| zusammen .....                        | 703    | 678    | 973              | 1 515  | 1 243     | 2 571            | 1 624     | 1 955            | 855      |
| 85 - 86 .....                         | 110    | 85     | 134              | 232    | 179       | 330              | 212       | 281              | 113      |
| 86 - 87 .....                         | 70     | 67     | 122              | 187    | 119       | 304              | 173       | 236              | 100      |
| 87 - 88 .....                         | 61     | 53     | 87               | 125    | 108       | 232              | 117       | 152              | 67       |
| 88 - 89 .....                         | 44     | 65     | 74               | 104    | 98        | 218              | 115       | 152              | 63       |
| 89 - 90 .....                         | 39     | 41     | 62               | 75     | 64        | 142              | 78        | 97               | 55       |
| zusammen .....                        | 324    | 311    | 479              | 723    | 568       | 1 226            | 695       | 918              | 398      |
| 90 - 91 .....                         | 39     | 31     | 34               | 67     | 48        | 112              | 61        | 90               | 41       |
| 91 - 92 .....                         | 19     | 14     | 31               | 50     | 42        | 79               | 44        | 57               | 27       |
| 92 - 93 .....                         | 14     | 26     | 23               | 39     | 30        | 65               | 34        | 47               | 18       |
| 93 - 94 .....                         | .      | 18     | 19               | 29     | 22        | 30               | 27        | 27               | 14       |
| 94 - 95 .....                         | .      | 7      | 9                | 11     | 12        | 21               | 18        | 14               | 9        |
| zusammen .....                        | 83     | 96     | 116              | 196    | 154       | 307              | 184       | 235              | 109      |
| 95 - 96 .....                         | 4      | .      | 8                | 9      | 8         | 14               | 10        | 16               | 5        |
| 96 - 97 .....                         | .      | 3      | .                | 4      | 5         | 10               | 10        | 6                | 3        |
| 97 - 98 .....                         | .      | .      | .                | .      | .         | 9                | .         | .                | .        |
| 98 - 99 .....                         | .      | .      | .                | 4      | .         | .                | .         | .                | .        |
| 99 - 100 .....                        | .      | .      | .                | .      | .         | .                | .         | .                | .        |
| zusammen .....                        | 8      | 8      | .                | 21     | 16        | 38               | 26        | 30               | .        |
| 100 und mehr .....                    | 8      | 3      | .                | 6      | 9         | 4                | 4         | 4                | .        |
| Insgesamt .....                       | 31 658 | 28 110 | 41 473           | 70 326 | 62 919    | 124 077          | 71 255    | 96 999           | 47 613   |

# Noch: 2.11. Bevölkerung am 31.12.1992 nach Altersjahren und Verwaltungsbezirken

| Alter von ... bis<br>unter ... Jahren | Pritzwalk | Rathenow | Seelow | Senften-<br>berg | Spremberg | Strausberg | Templin | Wittstock | Zossen |
|---------------------------------------|-----------|----------|--------|------------------|-----------|------------|---------|-----------|--------|
| unter 1 .....                         | 218       | 297      | 204    | 572              | 212       | 409        | 199     | 143       | 369    |
| 1 - 2 .....                           | 215       | 423      | 279    | 767              | 262       | 517        | 246     | 179       | 477    |
| 2 - 3 .....                           | 376       | 679      | 485    | 1 231            | 456       | 888        | 443     | 310       | 791    |
| 3 - 4 .....                           | 400       | 755      | 523    | 1 281            | 453       | 1 012      | 460     | 329       | 951    |
| 4 - 5 .....                           | 456       | 798      | 553    | 1 319            | 503       | 1 185      | 528     | 368       | 981    |
| zusammen .....                        | 1 665     | 2 952    | 2 044  | 5 170            | 1 886     | 4 011      | 1 876   | 1 329     | 3 569  |
| 5 - 6 .....                           | 445       | 864      | 623    | 1 424            | 536       | 1 125      | 551     | 403       | 1 003  |
| 6 - 7 .....                           | 500       | 784      | 601    | 1 462            | 581       | 1 178      | 541     | 415       | 993    |
| 7 - 8 .....                           | 490       | 802      | 640    | 1 465            | 567       | 1 247      | 570     | 367       | 1 093  |
| 8 - 9 .....                           | 457       | 783      | 626    | 1 410            | 603       | 1 289      | 536     | 429       | 995    |
| 9 - 10 .....                          | 478       | 792      | 587    | 1 483            | 645       | 1 358      | 549     | 384       | 1 089  |
| zusammen .....                        | 2 370     | 4 025    | 3 077  | 7 244            | 2 932     | 6 197      | 2 747   | 1 998     | 5 173  |
| 10 - 11 .....                         | 482       | 782      | 639    | 1 496            | 605       | 1 403      | 525     | 414       | 1 084  |
| 11 - 12 .....                         | 463       | 804      | 610    | 1 442            | 604       | 1 345      | 533     | 418       | 1 049  |
| 12 - 13 .....                         | 504       | 854      | 620    | 1 675            | 626       | 1 422      | 504     | 422       | 1 042  |
| 13 - 14 .....                         | 479       | 774      | 583    | 1 601            | 618       | 1 458      | 550     | 420       | 1 041  |
| 14 - 15 .....                         | 405       | 811      | 581    | 1 534            | 590       | 1 331      | 518     | 349       | 955    |
| zusammen .....                        | 2 333     | 4 025    | 3 033  | 7 748            | 3 043     | 6 959      | 2 630   | 2 023     | 5 171  |
| 15 - 16 .....                         | 435       | 784      | 543    | 1 497            | 558       | 1 244      | 508     | 351       | 974    |
| 16 - 17 .....                         | 348       | 720      | 476    | 1 214            | 419       | 1 073      | 410     | 323       | 816    |
| 17 - 18 .....                         | 312       | 646      | 457    | 1 127            | 398       | 901        | 365     | 306       | 720    |
| 18 - 19 .....                         | 299       | 576      | 470    | 1 104            | 339       | 862        | 352     | 231       | 731    |
| 19 - 20 .....                         | 371       | 567      | 427    | 1 105            | 365       | 855        | 335     | 269       | 717    |
| zusammen .....                        | 1 765     | 3 293    | 2 373  | 6 047            | 2 079     | 4 935      | 1 970   | 1 480     | 3 958  |
| 20 - 21 .....                         | 375       | 545      | 453    | 1 249            | 438       | 925        | 340     | 243       | 796    |
| 21 - 22 .....                         | 372       | 712      | 477    | 1 464            | 484       | 996        | 379     | 242       | 996    |
| 22 - 23 .....                         | 389       | 762      | 478    | 1 438            | 464       | 967        | 418     | 306       | 1 003  |
| 23 - 24 .....                         | 384       | 737      | 477    | 1 433            | 517       | 1 064      | 458     | 314       | 925    |
| 24 - 25 .....                         | 369       | 750      | 477    | 1 482            | 511       | 1 035      | 467     | 302       | 1 006  |
| zusammen .....                        | 1 889     | 3 506    | 2 362  | 7 066            | 2 414     | 4 987      | 2 062   | 1 407     | 4 726  |
| 25 - 26 .....                         | 388       | 827      | 560    | 1 466            | 529       | 1 129      | 475     | 327       | 1 070  |
| 26 - 27 .....                         | 459       | 891      | 580    | 1 559            | 589       | 1 198      | 524     | 370       | 1 150  |
| 27 - 28 .....                         | 472       | 987      | 610    | 1 648            | 634       | 1 301      | 553     | 374       | 1 243  |
| 28 - 29 .....                         | 525       | 968      | 729    | 1 751            | 623       | 1 392      | 615     | 446       | 1 222  |
| 29 - 30 .....                         | 548       | 995      | 692    | 1 814            | 705       | 1 497      | 627     | 413       | 1 402  |
| zusammen .....                        | 2 392     | 4 668    | 3 171  | 8 238            | 3 080     | 6 517      | 2 794   | 1 930     | 6 087  |
| 30 - 31 .....                         | 522       | 1 007    | 783    | 1 813            | 729       | 1 512      | 652     | 443       | 1 353  |
| 31 - 32 .....                         | 552       | 996      | 708    | 1 801            | 694       | 1 588      | 654     | 539       | 1 296  |
| 32 - 33 .....                         | 544       | 974      | 722    | 1 710            | 706       | 1 552      | 636     | 478       | 1 305  |
| 33 - 34 .....                         | 531       | 951      | 711    | 1 663            | 754       | 1 473      | 619     | 510       | 1 213  |
| 34 - 35 .....                         | 515       | 883      | 633    | 1 580            | 666       | 1 396      | 570     | 485       | 1 172  |
| zusammen .....                        | 2 664     | 4 811    | 3 557  | 8 567            | 3 549     | 7 521      | 3 131   | 2 455     | 6 339  |

# Noch: 2.11. Bevölkerung am 31.12.1992 nach Altersjahren und Verwaltungsbezirken

| Alter von ... bis<br>unter ... Jahren | Pritzwalk | Rathenow | Seelow | Senften-<br>berg | Spremberg | Strausberg | Templin | Wittstock | Zossen |
|---------------------------------------|-----------|----------|--------|------------------|-----------|------------|---------|-----------|--------|
| 35 - 36 .....                         | 501       | 859      | 623    | 1 519            | 645       | 1 363      | 602     | 462       | 1 121  |
| 36 - 37 .....                         | 470       | 884      | 598    | 1 635            | 672       | 1 420      | 591     | 465       | 1 190  |
| 37 - 38 .....                         | 512       | 931      | 609    | 1 625            | 662       | 1 357      | 569     | 461       | 1 191  |
| 38 - 39 .....                         | 481       | 949      | 589    | 1 557            | 601       | 1 455      | 563     | 452       | 1 096  |
| 39 - 40 .....                         | 462       | 889      | 583    | 1 582            | 631       | 1 397      | 511     | 442       | 1 059  |
| zusammen .....                        | 2 426     | 4 512    | 3 002  | 7 918            | 3 211     | 6 992      | 2 836   | 2 282     | 5 657  |
| 40 - 41 .....                         | 465       | 920      | 572    | 1 658            | 585       | 1 292      | 504     | 381       | 1 128  |
| 41 - 42 .....                         | 503       | 858      | 546    | 1 663            | 621       | 1 314      | 495     | 322       | 1 053  |
| 42 - 43 .....                         | 444       | 838      | 502    | 1 619            | 591       | 1 258      | 404     | 346       | 1 026  |
| 43 - 44 .....                         | 370       | 675      | 386    | 1 294            | 431       | 1 117      | 363     | 250       | 868    |
| 44 - 45 .....                         | 337       | 619      | 371    | 1 043            | 379       | 911        | 343     | 236       | 786    |
| zusammen .....                        | 2 119     | 3 910    | 2 377  | 7 277            | 2 607     | 5 892      | 2 109   | 1 535     | 4 861  |
| 45 - 46 .....                         | 286       | 612      | 296    | 1 082            | 357       | 870        | 320     | 191       | 751    |
| 46 - 47 .....                         | 195       | 444      | 180    | 698              | 206       | 596        | 166     | 123       | 517    |
| 47 - 48 .....                         | 207       | 516      | 190    | 885              | 285       | 714        | 223     | 137       | 624    |
| 48 - 49 .....                         | 324       | 791      | 299    | 1 378            | 454       | 1 107      | 313     | 226       | 906    |
| 49 - 50 .....                         | 304       | 845      | 394    | 1 386            | 540       | 1 252      | 377     | 217       | 1 012  |
| zusammen .....                        | 1 316     | 3 208    | 1 359  | 5 429            | 1 842     | 4 539      | 1 399   | 894       | 3 810  |
| 50 - 51 .....                         | 323       | 828      | 373    | 1 428            | 505       | 1 241      | 386     | 267       | 1 033  |
| 51 - 52 .....                         | 418       | 1 131    | 506    | 1 770            | 564       | 1 604      | 526     | 313       | 1 314  |
| 52 - 53 .....                         | 469       | 1 070    | 538    | 1 845            | 659       | 1 486      | 509     | 357       | 1 316  |
| 53 - 54 .....                         | 422       | 1 087    | 566    | 1 873            | 648       | 1 504      | 495     | 393       | 1 299  |
| 54 - 55 .....                         | 389       | 1 019    | 548    | 1 720            | 633       | 1 502      | 518     | 286       | 1 180  |
| zusammen .....                        | 2 021     | 5 135    | 2 531  | 8 636            | 3 009     | 7 337      | 2 434   | 1 616     | 6 142  |
| 55 - 56 .....                         | 399       | 945      | 550    | 1 608            | 613       | 1 385      | 463     | 305       | 1 187  |
| 56 - 57 .....                         | 442       | 916      | 554    | 1 582            | 627       | 1 400      | 470     | 314       | 1 157  |
| 57 - 58 .....                         | 416       | 900      | 586    | 1 568            | 650       | 1 443      | 503     | 301       | 1 115  |
| 58 - 59 .....                         | 383       | 893      | 581    | 1 471            | 601       | 1 395      | 489     | 307       | 1 001  |
| 59 - 60 .....                         | 374       | 648      | 446    | 1 138            | 436       | 1 057      | 371     | 257       | 768    |
| zusammen .....                        | 2 014     | 4 302    | 2 717  | 7 367            | 2 927     | 6 680      | 2 296   | 1 484     | 5 228  |
| 60 - 61 .....                         | 322       | 640      | 422    | 1 154            | 444       | 1 111      | 368     | 252       | 714    |
| 61 - 62 .....                         | 330       | 633      | 463    | 1 239            | 452       | 1 083      | 385     | 272       | 761    |
| 62 - 63 .....                         | 345       | 637      | 458    | 1 282            | 460       | 1 143      | 427     | 272       | 814    |
| 63 - 64 .....                         | 314       | 575      | 415    | 1 274            | 439       | 921        | 375     | 270       | 754    |
| 64 - 65 .....                         | 331       | 549      | 382    | 1 172            | 455       | 816        | 381     | 234       | 694    |
| zusammen .....                        | 1 642     | 3 034    | 2 140  | 6 121            | 2 250     | 5 074      | 1 936   | 1 300     | 3 737  |
| 65 - 66 .....                         | 285       | 515      | 359    | 1 076            | 400       | 762        | 288     | 217       | 626    |
| 66 - 67 .....                         | 275       | 489      | 348    | 1 022            | 368       | 703        | 278     | 195       | 620    |
| 67 - 68 .....                         | 277       | 459      | 331    | 987              | 356       | 600        | 264     | 199       | 543    |
| 68 - 69 .....                         | 255       | 385      | 298    | 922              | 336       | 565        | 245     | 171       | 508    |
| 69 - 70 .....                         | 234       | 395      | 272    | 911              | 336       | 512        | 233     | 164       | 444    |
| zusammen .....                        | 1 326     | 2 243    | 1 608  | 4 918            | 1 796     | 3 142      | 1 308   | 946       | 2 741  |

# Noch: 2.11. Bevölkerung am 31.12.1992 nach Altersjahren und Verwaltungsbezirken

| Alter von ... bis<br>unter ... Jahren | Pritzwalk | Rathenow | Seelow | Senften-<br>berg | Spremberg | Strausberg | Templin | Wittstock | Zossen |
|---------------------------------------|-----------|----------|--------|------------------|-----------|------------|---------|-----------|--------|
| 70 - 71 .....                         | 235       | 431      | 261    | 939              | 359       | 503        | 238     | 151       | 465    |
| 71 - 72 .....                         | 239       | 443      | 293    | 990              | 381       | 563        | 241     | 161       | 464    |
| 72 - 73 .....                         | 233       | 455      | 285    | 903              | 349       | 531        | 231     | 172       | 491    |
| 73 - 74 .....                         | 178       | 337      | 232    | 692              | 242       | 434        | 163     | 144       | 340    |
| 74 - 75 .....                         | 115       | 184      | 115    | 414              | 122       | 238        | 98      | 54        | 224    |
| zusammen .....                        | 1 000     | 1 850    | 1 186  | 3 938            | 1 453     | 2 269      | 971     | 682       | 1 984  |
| 75 - 76 .....                         | 99        | 185      | 112    | 334              | 126       | 229        | 110     | 86        | 194    |
| 76 - 77 .....                         | 101       | 198      | 108    | 375              | 144       | 245        | 104     | 67        | 240    |
| 77 - 78 .....                         | 134       | 276      | 147    | 532              | 180       | 309        | 134     | 89        | 288    |
| 78 - 79 .....                         | 151       | 334      | 184    | 683              | 214       | 351        | 165     | 104       | 360    |
| 79 - 80 .....                         | 149       | 337      | 187    | 622              | 220       | 427        | 164     | 124       | 394    |
| zusammen .....                        | 634       | 1 330    | 738    | 2 546            | 884       | 1 561      | 677     | 470       | 1 476  |
| 80 - 81 .....                         | 162       | 306      | 164    | 554              | 221       | 395        | 178     | 111       | 324    |
| 81 - 82 .....                         | 123       | 260      | 159    | 505              | 221       | 338        | 151     | 106       | 299    |
| 82 - 83 .....                         | 110       | 279      | 151    | 505              | 206       | 317        | 123     | 78        | 303    |
| 83 - 84 .....                         | 106       | 228      | 124    | 389              | 171       | 295        | 116     | 81        | 303    |
| 84 - 85 .....                         | 74        | 201      | 116    | 342              | 144       | 293        | 85      | 65        | 242    |
| zusammen .....                        | 575       | 1 274    | 714    | 2 295            | 963       | 1 638      | 653     | 441       | 1 471  |
| 85 - 86 .....                         | 68        | 160      | 68     | 342              | 117       | 276        | 81      | 62        | 210    |
| 86 - 87 .....                         | 62        | 147      | 77     | 273              | 85        | 191        | 73      | 38        | 142    |
| 87 - 88 .....                         | 41        | 104      | 73     | 188              | 72        | 158        | 55      | 34        | 119    |
| 88 - 89 .....                         | 55        | 94       | 59     | 143              | 66        | 129        | 41      | 25        | 96     |
| 89 - 90 .....                         | 33        | 63       | 49     | 102              | 49        | 98         | 48      | 23        | 82     |
| zusammen .....                        | 259       | 568      | 326    | 1 048            | 389       | 852        | 298     | 182       | 649    |
| 90 - 91 .....                         | 21        | 45       | 34     | 95               | 35        | 102        | 23      | 12        | 67     |
| 91 - 92 .....                         | 25        | 44       | 21     | 61               | 27        | 52         | 24      | 8         | 38     |
| 92 - 93 .....                         | 10        | 34       | 14     | 49               | 24        | 48         | 22      | 10        | 31     |
| 93 - 94 .....                         | 4         | 13       | .      | 34               | 13        | 34         | 11      | 7         | 18     |
| 94 - 95 .....                         | 6         | 6        | .      | 16               | 10        | 19         | 6       | 4         | 17     |
| zusammen .....                        | 66        | 142      | 75     | 255              | 109       | 255        | 86      | 41        | 171    |
| 95 - 96 .....                         | .         | 6        | .      | 13               | 4         | 15         | .       | .         | 9      |
| 96 - 97 .....                         | .         | 9        | 6      | 12               | 4         | 9          | .       | .         | 10     |
| 97 - 98 .....                         | .         | .        | .      | 10               | .         | 9          | .       | .         | .      |
| 98 - 99 .....                         | .         | .        | .      | .                | .         | .          | .       | .         | .      |
| 99 - 100 .....                        | .         | .        | .      | .                | .         | .          | .       | .         | .      |
| zusammen .....                        | .         | 19       | 9      | 37               | 10        | 36         | .       | 4         | 23     |
| 100 und mehr .....                    | .         | 3        | 4      | 4                | 5         | 4          | .       | 4         | 7      |
| Insgesamt .....                       | 30 482    | 58 810   | 38 403 | 107 869          | 40 438    | 87 398     | 34 218  | 24 503    | 72 980 |

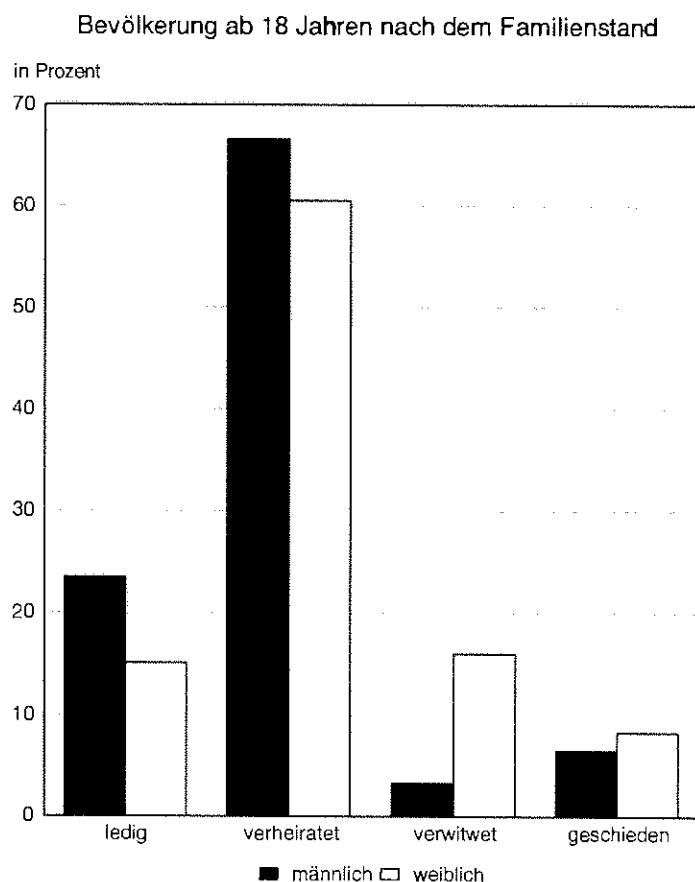
## 2.12. Männliche Bevölkerung ab 18 Jahren 1971 - 1992 nach dem Familienstand

| Jahr                     | Männliche Bevölkerung<br>ab 18 Jahren | Von 100 der männlichen Bevölkerung ab 18 Jahren sind |             |           |            |
|--------------------------|---------------------------------------|--|-------------|-----------|------------|
|                          |                                       | ledig  | verheiratet | verwitwet | geschieden |
| 1971 <sup>1)</sup> ..... | 826 680                               | 16,0   | 77,3        | 4,2       | 2,5        |
| 1981 <sup>1)</sup> ..... | 923 442                               | 21,8   | 69,5        | 3,5       | 5,2        |
| 1989 .....               | 961 395                               | 23,2   | 66,7        | 3,0       | 7,1        |
| 1990 .....               | 933 374                               | 22,1   | 67,7        | 3,3       | 6,9        |
| 1991 .....               | 926 893                               | 22,4   | 67,5        | 3,3       | 6,8        |
| 1992 .....               | 938 993                               | 23,5   | 66,6        | 3,3       | 6,5        |

## 2.13. Weibliche Bevölkerung ab 18 Jahren 1971 - 1992 nach dem Familienstand

| Jahr                     | Weibliche Bevölkerung<br>ab 18 Jahren | Von 100 der weiblichen Bevölkerung ab 18 Jahren sind |             |           |            |
|--------------------------|---------------------------------------|--|-------------|-----------|------------|
|                          |                                       | ledig  | verheiratet | verwitwet | geschieden |
| 1971 <sup>1)</sup> ..... | 1 031 835                             | 11,7   | 62,4        | 21,0      | 5,0        |
| 1981 <sup>1)</sup> ..... | 1 066 526                             | 14,3   | 60,2        | 18,1      | 7,4        |
| 1989 .....               | 1 055 690                             | 15,0   | 60,6        | 15,6      | 8,9        |
| 1990 .....               | 1 034 217                             | 14,4   | 60,9        | 16,0      | 8,8        |
| 1991 .....               | 1 021 097                             | 14,7   | 60,8        | 16,0      | 8,6        |
| 1992 .....               | 1 019 868                             | 15,1   | 60,5        | 16,0      | 8,3        |

1) Ergebnisse der Volkszählung; 01.01.1971, 31.12.1981



## 2.14. Männliche Bevölkerung ab 18 Jahren am 31.12.1992 nach dem Familienstand

| Verwaltungsbezirk             | Männliche Bevölkerung<br>ab 18 Jahren | Von 100 der männlichen Bevölkerung ab 18 Jahren sind |             |           |            |
|-------------------------------|---------------------------------------|--|-------------|-----------|------------|
|                               |                                       | ledig  | verheiratet | verwitwet | geschieden |
| Brandenburg, Stadt .....      | 32 801                                | 22,7   | 66,1        | 3,3       | 7,9        |
| Cottbus, Stadt .....          | 44 130                                | 22,9   | 66,8        | 2,5       | 7,8        |
| Eisenhüttenstadt, Stadt ..... | 16 603                                | 15,6   | 73,0        | 3,1       | 8,3        |
| Frankfurt(Oder), Stadt .....  | 30 328                                | 23,4   | 66,4        | 2,5       | 7,7        |
| Potsdam, Stadt .....          | 50 210                                | 23,6   | 65,4        | 2,7       | 8,3        |
| Schwedt/Oder, Stadt .....     | 18 339                                | 24,2   | 66,8        | 2,3       | 6,8        |
| Angermünde .....              | 12 465                                | 26,3   | 64,6        | 3,7       | 5,4        |
| Bad Freienwalde .....         | 12 882                                | 25,4   | 64,9        | 3,6       | 6,0        |
| Bad Liebenwerda .....         | 18 679                                | 22,2   | 69,4        | 4,2       | 4,2        |
| Beeskow .....                 | 13 071                                | 25,4   | 65,9        | 3,4       | 5,3        |
| Belzig .....                  | 11 856                                | 23,5   | 68,0        | 4,0       | 4,5        |
| Bernau .....                  | 26 295                                | 24,9   | 64,3        | 3,4       | 7,3        |
| Brandenburg, Land .....       | 13 497                                | 23,5   | 68,0        | 3,9       | 4,6        |
| Calau .....                   | 19 957                                | 21,8   | 68,9        | 3,3       | 5,9        |
| Cottbus, Land .....           | 15 891                                | 23,2   | 68,8        | 3,4       | 4,6        |
| Eberswalde .....              | 28 807                                | 23,7   | 65,6        | 3,5       | 7,2        |
| Eisenhüttenstadt, Land .....  | 7 364                                 | 21,8   | 70,0        | 3,8       | 4,3        |
| Finsterwalde .....            | 19 413                                | 22,8   | 68,6        | 3,5       | 5,1        |
| Forst .....                   | 13 250                                | 22,7   | 67,1        | 4,0       | 6,2        |
| Fürstenwalde .....            | 37 042                                | 22,7   | 66,9        | 3,3       | 7,1        |
| Gransee .....                 | 15 533                                | 25,5   | 65,1        | 3,6       | 5,7        |
| Guben .....                   | 13 801                                | 21,4   | 68,5        | 3,1       | 7,1        |
| Herzberg .....                | 13 128                                | 23,8   | 68,0        | 3,7       | 4,5        |
| Jüterbog .....                | 12 842                                | 25,2   | 65,9        | 4,0       | 4,8        |
| Königs Wusterhausen .....     | 32 169                                | 23,5   | 66,0        | 3,3       | 7,2        |
| Kyritz .....                  | 12 037                                | 26,8   | 64,3        | 3,6       | 5,3        |
| Lübben .....                  | 11 771                                | 24,8   | 66,6        | 3,4       | 5,2        |
| Luckau .....                  | 10 307                                | 25,1   | 66,9        | 3,9       | 4,2        |
| Luckenwalde .....             | 14 962                                | 23,3   | 65,6        | 3,8       | 7,3        |
| Nauen .....                   | 26 324                                | 24,8   | 64,8        | 3,6       | 6,7        |
| Neuruppin .....               | 22 868                                | 25,5   | 64,4        | 3,5       | 6,6        |
| Oranienburg .....             | 46 292                                | 22,9   | 66,6        | 3,1       | 7,4        |
| Perleberg .....               | 26 244                                | 22,4   | 67,9        | 3,7       | 6,0        |
| Potsdam, Land .....           | 36 402                                | 23,8   | 66,6        | 3,3       | 6,3        |
| Prenzlau .....                | 17 461                                | 24,6   | 66,0        | 3,8       | 5,5        |
| Pritzwalk .....               | 11 037                                | 25,4   | 65,6        | 3,7       | 5,4        |
| Rathenow .....                | 21 728                                | 22,3   | 66,5        | 3,8       | 7,4        |
| Seelow .....                  | 14 230                                | 27,1   | 65,0        | 3,3       | 4,7        |
| Senftenberg .....             | 40 298                                | 22,5   | 67,7        | 3,8       | 6,1        |
| Spremberg .....               | 15 010                                | 21,9   | 68,5        | 3,5       | 6,1        |
| Strausberg .....              | 32 743                                | 23,1   | 66,9        | 3,0       | 6,9        |
| Templin .....                 | 12 491                                | 25,7   | 64,8        | 3,2       | 6,3        |
| Wittstock .....               | 8 755                                 | 25,2   | 65,2        | 3,4       | 6,2        |
| Zossen .....                  | 27 680                                | 25,2   | 65,1        | 3,2       | 6,6        |
| Land insgesamt .....          | 938 993                               | 23,5   | 66,6        | 3,3       | 6,5        |

## 2.15. Weibliche Bevölkerung ab 18 Jahren am 31.12.1992 nach dem Familienstand

| Verwaltungsbezirk             | Weibliche Bevölkerung<br>ab 18 Jahren | Von 100 der weiblichen Bevölkerung ab 18 Jahren sind |             |           |            |
|-------------------------------|---------------------------------------|--|-------------|-----------|------------|
|                               |                                       | ledig  | verheiratet | verwitwet | geschieden |
| Brandenburg, Stadt .....      | 36 479                                | 14,8   | 59,4        | 15,1      | 10,6       |
| Cottbus, Stadt .....          | 48 738                                | 17,4   | 59,5        | 12,1      | 10,9       |
| Eisenhüttenstadt, Stadt ..... | 18 598                                | 12,5   | 62,8        | 13,4      | 11,3       |
| Frankfurt(Oder), Stadt .....  | 33 332                                | 17,5   | 59,4        | 12,8      | 10,4       |
| Potsdam, Stadt .....          | 56 833                                | 17,7   | 57,4        | 13,4      | 11,4       |
| Schwedt/Oder, Stadt .....     | 18 980                                | 16,6   | 62,4        | 10,7      | 10,2       |
| Angermünde .....              | 13 100                                | 14,3   | 61,3        | 18,3      | 6,1        |
| Bad Freienwalde .....         | 14 056                                | 16,1   | 59,3        | 17,4      | 7,1        |
| Bad Liebenwerda .....         | 20 818                                | 13,3   | 62,4        | 18,7      | 5,6        |
| Beeskow .....                 | 14 225                                | 15,2   | 60,7        | 17,6      | 6,6        |
| Belzig .....                  | 12 976                                | 14,2   | 62,1        | 18,4      | 5,3        |
| Bernau .....                  | 27 860                                | 15,6   | 60,0        | 15,6      | 8,7        |
| Brandenburg, Land .....       | 14 292                                | 13,2   | 63,0        | 18,4      | 5,4        |
| Calau .....                   | 21 258                                | 14,3   | 61,9        | 15,9      | 7,8        |
| Cottbus, Land .....           | 16 292                                | 13,8   | 63,7        | 17,7      | 4,8        |
| Eberswalde .....              | 30 973                                | 15,3   | 59,9        | 16,0      | 8,8        |
| Eisenhüttenstadt, Land .....  | 7 851                                 | 12,4   | 65,1        | 18,2      | 4,3        |
| Finsterwalde .....            | 21 493                                | 13,7   | 61,6        | 18,1      | 6,6        |
| Forst .....                   | 14 906                                | 13,7   | 59,9        | 18,2      | 8,3        |
| Fürstenwalde .....            | 40 386                                | 15,6   | 59,9        | 15,9      | 8,6        |
| Gransee .....                 | 16 649                                | 15,5   | 60,5        | 17,5      | 6,5        |
| Guben .....                   | 15 661                                | 15,3   | 59,5        | 15,6      | 9,6        |
| Herzberg .....                | 14 429                                | 14,2   | 61,7        | 17,9      | 6,2        |
| Jüterbog .....                | 14 258                                | 15,2   | 58,9        | 19,4      | 6,6        |
| Königs Wusterhausen .....     | 34 346                                | 14,7   | 60,7        | 15,9      | 8,8        |
| Kyritz .....                  | 12 808                                | 15,5   | 59,7        | 18,1      | 6,8        |
| Lübben .....                  | 12 617                                | 14,4   | 62,1        | 17,2      | 6,4        |
| Luckau .....                  | 11 304                                | 15,1   | 60,8        | 18,6      | 5,5        |
| Luckenwalde .....             | 17 066                                | 15,4   | 58,3        | 17,5      | 8,9        |
| Nauen .....                   | 28 513                                | 15,4   | 59,6        | 17,0      | 8,0        |
| Neuruppin .....               | 24 942                                | 17,1   | 58,9        | 16,2      | 7,8        |
| Oranienburg .....             | 50 301                                | 14,4   | 60,8        | 15,6      | 9,2        |
| Perleberg .....               | 29 534                                | 14,4   | 59,6        | 18,5      | 7,5        |
| Potsdam, Land .....           | 39 334                                | 16,1   | 60,8        | 14,7      | 8,4        |
| Prenzlau .....                | 18 686                                | 14,4   | 61,1        | 17,5      | 7,0        |
| Pritzwalk .....               | 11 982                                | 15,5   | 60,4        | 17,5      | 6,5        |
| Rathenow .....                | 23 930                                | 14,8   | 59,5        | 16,4      | 9,3        |
| Seelow .....                  | 14 543                                | 13,5   | 63,5        | 17,2      | 5,9        |
| Senftenberg .....             | 43 571                                | 13,3   | 60,7        | 18,1      | 7,9        |
| Spremberg .....               | 16 192                                | 12,5   | 61,6        | 17,6      | 8,2        |
| Strausberg .....              | 34 270                                | 14,2   | 63,0        | 14,7      | 8,1        |
| Templin .....                 | 13 191                                | 15,6   | 61,1        | 16,2      | 7,1        |
| Wittstock .....               | 9 418                                 | 17,2   | 60,7        | 15,0      | 7,1        |
| Zossen .....                  | 28 877                                | 15,6   | 60,5        | 15,4      | 8,6        |
| Land insgesamt .....          | 1 019 868                             | 15,1   | 60,5        | 16,0      | 8,3        |



## 2.16. Nichtdeutsche Bevölkerung am 31.12.1992 nach ausgewählten Nationalitäten

| Land der Staatsangehörigkeit                             | Personen insgesamt |
|--|--------------------|
| Bulgarien .....  | 11 227             |
| Chile .....  | 95                 |
| Ghana .....  | 1 334              |
| Indien .....   | 202                |
| Jugoslawien (ehemaliges Gebiet) .....                    | 1 691              |
| davon  |                    |
| Bosnien-Herzegowina .....                                | 92                 |
| Kroatien .....   | 42                 |
| andere Gebiete (Serbien, Macedonien<br>Montenegro) ..... | 1 557              |
| Kuba .....   | 266                |
| Libanon .....  | 154                |
| Liberia .....  | 1 100              |
| Nigeria .....  | 900                |
| Österreich .....   | 246                |
| Polen .....  | 6 327              |
| Rumänien .....   | 13 819             |
| Schweiz .....  | 171                |
| Sierra Leone .....                                       | 740                |
| Sowjetunion (ehemaliges Gebiet) .....                    | 2 891              |
| darunter   |                    |
| Armenien .....   | 63                 |
| Georgien .....   | 17                 |
| Moldau .....   | 25                 |
| Russische Föderation .....                               | 250                |
| Ukraine .....  | 430                |
| Sowjetunion ohne nähere Angabe .....                     | 2 067              |
| Tschechoslowakei (ehemaliges Gebiet) .....               | 528                |
| Türkei .....   | 628                |
| Ungarn .....   | 1 598              |
| USA .....  | 99                 |
| Vietnam .....  | 5 574              |
| Zaire .....  | 572                |

Quelle: Ausländerzentralregister

## 2.17. Nichtdeutsche Bevölkerung am 31.12.1992 nach dem Geschlecht

| Verwaltungsbezirk             | Nichtdeutsche Bevölkerung |          |          |                                      | Entwicklung gegen-<br>über dem Vorjahr |
|-------------------------------|---------------------------|----------|----------|--------------------------------------|--|
|                               | insgesamt                 | männlich | weiblich | je 1 000 Personen<br>der Bevölkerung | auf %                                  |
|                               |                           |          |          |                                      |  |
| Brandenburg, Stadt .....      | 1 631                     | 1 082    | 549      | 18,5                                 | 197,2                                  |
| Cottbus, Stadt .....          | 3 052                     | 2 130    | 922      | 24,8                                 | 145,7                                  |
| Eisenhüttenstadt, Stadt ..... | x                         | x        | x        | x                                    | x                                      |
| Frankfurt(Oder), Stadt .....  | 1 840                     | 1 362    | 478      | 21,6                                 | 187,8                                  |
| Potsdam, Stadt .....          | 1 891                     | 1 241    | 650      | 13,6                                 | 165,9                                  |
| Schwedt/Oder, Stadt .....     | 1 512                     | 1 147    | 365      | 30,6                                 | 238,9                                  |
| Angermünde .....              | 724                       | 534      | 190      | 21,9                                 | x                                      |
| Bad Freienwalde .....         | 150                       | 102      | 48       | 4,2                                  | 67,0                                   |
| Bad Liebenwerda .....         | 175                       | 115      | 60       | 3,4                                  | 119,9                                  |
| Beeskow .....                 | 429                       | 227      | 202      | 12,0                                 | 156,0                                  |
| Belzig .....                  | 105                       | 53       | 52       | 3,3                                  | 115,4                                  |
| Bernau .....                  | 873                       | 483      | 390      | 12,5                                 | 230,3                                  |
| Brandenburg, Land .....       | 596                       | 419      | 177      | 16,8                                 | x                                      |
| Calau .....                   | 921                       | 631      | 290      | 17,3                                 | 217,2                                  |
| Cottbus, Land .....           | .                         | .        | .        | .                                    | 121,2                                  |
| Eberswalde .....              | 1 215                     | 942      | 273      | 15,7                                 | 159,9                                  |
| Eisenhüttenstadt, Land .....  | 369                       | 235      | 134      | 18,9                                 | 341,7                                  |
| Finstertal .....              | 488                       | 414      | 74       | 9,3                                  | 283,7                                  |
| Forst .....                   | 311                       | 190      | 121      | 8,5                                  | 149,5                                  |
| Fürstenwalde .....            | 1 201                     | 819      | 382      | 12,0                                 | 155,4                                  |
| Gransee .....                 | 295                       | 233      | 62       | 7,0                                  | 139,8                                  |
| Guben .....                   | 825                       | 506      | 319      | 21,3                                 | 106,6                                  |
| Herzberg .....                | 208                       | 154      | 54       | 5,8                                  | 130,8                                  |
| Jüterbog .....                | 572                       | 401      | 171      | 16,4                                 | 376,3                                  |
| Königs Wusterhausen .....     | 1 322                     | 943      | 379      | 15,8                                 | 353,5                                  |
| Kyritz .....                  | 466                       | 396      | 70       | 14,4                                 | 296,8                                  |
| Lübben .....                  | 424                       | 318      | 106      | 13,5                                 | x                                      |
| Luckau .....                  | .                         | .        | .        | .                                    | x                                      |
| Luckenwalde .....             | 423                       | 281      | 142      | 10,2                                 | 239,0                                  |
| Nauen .....                   | 469                       | 321      | 148      | 6,7                                  | 152,8                                  |
| Neuruppin .....               | 903                       | 581      | 322      | 14,4                                 | x                                      |
| Oranienburg .....             | 798                       | 537      | 261      | 6,4                                  | 124,7                                  |
| Perleberg .....               | 573                       | 401      | 172      | 8,0                                  | 208,4                                  |
| Potsdam, Land .....           | 863                       | 606      | 257      | 8,9                                  | 128,2                                  |
| Prenzlau .....                | 129                       | 78       | 51       | 2,7                                  | 113,2                                  |
| Pritzwalk .....               | 14                        | 7        | 7        | 0,5                                  | 77,8                                   |
| Rathenow .....                | 850                       | 587      | 263      | 14,4                                 | 185,6                                  |
| Seelow .....                  | 825                       | 665      | 160      | 21,7                                 | x                                      |
| Senftenberg .....             | 2 563                     | 1 918    | 645      | 23,9                                 | 199,8                                  |
| Spremberg .....               | 544                       | 481      | 63       | 13,4                                 | 120,1                                  |
| Strausberg .....              | 1 133                     | 764      | 369      | 13,0                                 | 314,7                                  |
| Templin .....                 | 548                       | 379      | 169      | 16,1                                 | x                                      |
| Wittstock .....               | 21                        | .        | .        | 0,9                                  | x                                      |
| Zossen .....                  | 1 621                     | 1 344    | 277      | 22,2                                 | 1 41,4                                 |
| Land insgesamt 1992 .....     | 33 933                    | 24 398   | 9 535    | 13,3                                 | 184,4                                  |
| 1991 .....                    | 18 401                    | 12 891   | 5 510    | 7,2                                  | 99,7                                   |
| 1990 .....                    | 18 465                    | 12 943   | 5 522    | 7,2                                  | 67,3                                   |
| 1989 .....                    | 27 430                    | 19 920   | 7 510    | 10,4                                 | .                                      |

## 2.18. Nichtdeutsche Bevölkerung am 31.12.1992 nach Altersgruppen

| Verwaltungsbezirk             | Nichtdeutsche Bevölkerung |                       |                       |                   |
|-------------------------------|---------------------------|-----------------------|-----------------------|-------------------|
|                               | bis unter 18 Jahre        | 18 bis unter 25 Jahre | 25 bis unter 50 Jahre | 50 Jahre und mehr |
| Brandenburg, Stadt .....      | 303                       | 342                   | 871                   | 115               |
| Cottbus, Stadt .....          | 598                       | 443                   | 1 810                 | 201               |
| Eisenhüttenstadt, Stadt ..... | x                         | x                     | x                     | x                 |
| Frankfurt(Oder), Stadt .....  | 260                       | 403                   | 1 058                 | 119               |
| Potsdam, Stadt .....          | 312                       | 345                   | 1 110                 | 124               |
| Schwedt/Oder, Stadt .....     | 262                       | 290                   | 864                   | 96                |
| Angermünde .....              | 146                       | 247                   | 311                   | 20                |
| Bad Freienwalde .....         | 19                        | 10                    | 99                    | 22                |
| Bad Liebenwerda .....         | 33                        | 25                    | 96                    | 21                |
| Beeskow .....                 | 67                        | 91                    | 244                   | 27                |
| Belzig .....                  | 29                        | 14                    | 43                    | 19                |
| Bernau .....                  | 174                       | 123                   | 478                   | 98                |
| Brandenburg, Land .....       | 119                       | 161                   | 284                   | 32                |
| Calau .....                   | 198                       | 168                   | 484                   | 71                |
| Cottbus, Land .....           | .                         | .                     | .                     | .                 |
| Eberswalde .....              | 170                       | 220                   | 752                   | 73                |
| Eisenhüttenstadt, Land .....  | 120                       | 70                    | 165                   | 14                |
| Finstertal .....              | 50                        | 153                   | 273                   | 12                |
| Forst .....                   | 48                        | 61                    | 173                   | 29                |
| Fürstenwalde .....            | 207                       | 211                   | 707                   | 76                |
| Gransee .....                 | 25                        | 77                    | 170                   | 23                |
| Guben .....                   | 179                       | 80                    | 504                   | 62                |
| Herzberg .....                | 41                        | 32                    | 115                   | 20                |
| Jüterbog .....                | 122                       | 167                   | 256                   | 27                |
| Königs Wusterhausen .....     | 203                       | 240                   | 780                   | 99                |
| Kyritz .....                  | 54                        | 125                   | 260                   | 27                |
| Lübben .....                  | 46                        | 133                   | 211                   | 34                |
| Luckau .....                  | .                         | .                     | .                     | .                 |
| Luckenwalde .....             | 60                        | 131                   | 215                   | 17                |
| Nauen .....                   | 56                        | 78                    | 285                   | 50                |
| Neuruppin .....               | 233                       | 228                   | 420                   | 22                |
| Oranienburg .....             | 117                       | 85                    | 502                   | 94                |
| Perleberg .....               | 99                        | 94                    | 321                   | 59                |
| Potsdam, Land .....           | 73                        | 121                   | 578                   | 91                |
| Prenzlau .....                | 27                        | 5                     | 80                    | 17                |
| Pritzwalk .....               | .                         | .                     | 12                    | .                 |
| Rathenow .....                | 179                       | 160                   | 477                   | 34                |
| Seelow .....                  | 95                        | 308                   | 405                   | 17                |
| Senftenberg .....             | 367                       | 594                   | 1 455                 | 147               |
| Spremberg .....               | 28                        | 43                    | 427                   | 46                |
| Strausberg .....              | 147                       | 235                   | 640                   | 111               |
| Templin .....                 | 89                        | 150                   | 294                   | 15                |
| Wittstock .....               | .                         | .                     | .                     | .                 |
| Zossen .....                  | 134                       | 257                   | 1 140                 | 90                |
| Land insgesamt 1992 .....     | 5 281                     | 6 513                 | 19 808                | 2 331             |
| 1991 .....                    | 2 347                     | 2 197                 | 11 898                | 1 959             |
| 1990 .....                    | 2 075                     | 2 474                 | 11 977                | 1 939             |
| 1989 .....                    | 1 828                     | 5 286                 | 18 124                | 2 192             |

## 2.19. Familien im Mai 1992 nach Zahl der ledigen Kinder <sup>\*)</sup>

| Familientyp<br>Anzahl der Kinder            | Anzahl in 1 000 | Anteil in % |
|---|-----------------|-------------|
| Familien insgesamt .....                    | 991,7           | 100         |
| Ehepaare .....                              | 619,8           | 62,5        |
| ohne Kinder .....                           | 257,6           | 26,0        |
| mit Kindern .....                           | 362,1           | 36,5        |
| Alleinstehende Männer .....                 | 94,0            | 9,5         |
| ohne Kinder .....                           | 80,5            | 8,1         |
| mit Kindern .....                           | 13,5            | 1,4         |
| Alleinstehende Frauen .....                 | 277,9           | 28,0        |
| ohne Kinder .....                           | 181,2           | 18,3        |
| mit Kindern .....                           | 96,7            | 9,7         |
| Familien mit Kindern .....                  | 472,3           | 47,6        |
| mit 1 Kind .....                            | 233,0           | 23,5        |
| mit 2 Kindern .....                         | 197,3           | 19,9        |
| mit 3 Kindern .....                         | 32,8            | 3,3         |
| mit 4 und mehr Kindern .....                | 9,1             | 0,9         |
| Ehepaare .....                              | 362,1           | 36,5        |
| mit 1 Kind .....                            | 159,4           | 16,1        |
| mit 2 Kindern .....                         | 168,0           | 16,9        |
| mit 3 Kindern .....                         | 27,9            | 2,8         |
| mit 4 und mehr Kindern .....                | 6,8             | 0,7         |
| Alleinerziehende Frauen <sup>1)</sup> ..... | 69,7            | 7,0         |
| mit 1 Kind .....                            | 45,1            | 4,5         |
| mit 2 Kindern .....                         | 19,1            | 1,9         |
| mit 3 Kindern .....                         | (3,6)           | 0,4         |
| mit 4 und mehr Kindern .....                | /               | 0,2         |

\*) Ergebnis des Mikrozensus

1) mit Kindern unter 18 Jahren

## 2.20. Struktur der Haushalte im Mai 1992 <sup>\*)</sup>

| Haushalte                       | Anzahl in 1 000 | Anteil in % |
|---------------------------------|-----------------|-------------|
| Bevölkerung in Privathaushalten |                 |             |
| Insgesamt .....                 | 2 529,8         | 100         |
| Einpersonenhaushalte .....      | 280,3           | 11,1        |
| Mehrpersonenhaushalte           |                 |             |
| mit 2 Personen .....            | 651,1           | 25,7        |
| mit 3 Personen .....            | 616,0           | 24,3        |
| mit 4 Personen .....            | 745,5           | 29,5        |
| mit 5 und mehr Personen .....   | 236,9           | 9,4         |
| Zusammen .....                  | 2 249,5         | 88,9        |
| Privathaushalte                 |                 |             |
| Insgesamt .....                 | 1 042,5         | 100         |
| Einpersonenhaushalte .....      | 280,3           | 26,9        |
| Mehrpersonenhaushalte           |                 |             |
| mit 2 Personen .....            | 325,5           | 31,2        |
| mit 3 Personen .....            | 205,3           | 19,7        |
| mit 4 Personen .....            | 186,4           | 17,9        |
| mit 5 und mehr Personen .....   | 44,9            | 4,3         |
| Zusammen .....                  | 762,1           | 73,1        |

<sup>\*)</sup> Ergebnis des Mikrozensus

## 2.21. Bevölkerung in Privathaushalten im Mai 1992 nach Altersgruppen und Haushaltsgröße <sup>\*)</sup>

| Alter von ... bis<br>unter ... Jahren | Insgesamt | davon in                   |   |       |       |       |            |
|---------------------------------------|-----------|----------------------------|---|-------|-------|-------|------------|
|                                       |           | Einpersonen-<br>haushalten | Mehrpersonenhaushalten mit ... Personen |       |       |       |            |
|                                       |           |                            | zusammen                                | 2     | 3     | 4     | 5 und mehr |
|                                       | 1 000     |                            |   |       |       |       |            |
| unter 20 .....                        | 656,6     | /                          | 654,2                                   | 28,8  | 158,2 | 336,1 | 131,2      |
| 20 - 25 .....                         | 156,1     | 18,0                       | 138,1                                   | 28,4  | 67,8  | 32,1  | 9,8        |
| 25 - 30 .....                         | 193,0     | 21,6                       | 171,4                                   | 33,1  | 67,3  | 61,1  | 9,8        |
| 30 - 35 .....                         | 213,1     | 16,0                       | 197,1                                   | 18,8  | 53,9  | 95,8  | 28,5       |
| 35 - 40 .....                         | 200,1     | 9,6                        | 190,5                                   | 14,8  | 49,3  | 97,3  | 29,0       |
| 40 - 45 .....                         | 164,9     | 9,5                        | 155,4                                   | 23,9  | 52,8  | 66,5  | 12,1       |
| 45 - 50 .....                         | 134,9     | 10,0                       | 124,9                                   | 50,0  | 46,6  | 23,4  | (4,8)      |
| 50 - 55 .....                         | 209,9     | 19,7                       | 190,2                                   | 112,4 | 55,6  | 17,9  | (4,4)      |
| 55 - 60 .....                         | 171,7     | 22,6                       | 149,2                                   | 108,7 | 30,9  | 6,6   | (3,0)      |
| 60 - 65 .....                         | 138,6     | 24,8                       | 113,8                                   | 95,1  | 15,8  | /     | /          |
| 65 und mehr .....                     | 290,8     | 126,1                      | 164,8                                   | 137,0 | 17,8  | 6,3   | (3,5)      |
| Insgesamt .....                       | 2 529,8   | 280,3                      | 2 249,5                                 | 651,1 | 616,0 | 745,5 | 236,9      |

<sup>\*)</sup> Ergebnis des Mikrozensus

### III. Bevölkerungsbewegung

#### Natürliche Bevölkerungsbewegung

Die natürliche Bevölkerungsbewegung beinhaltet die quantitative (Geburten und Sterbefälle) und qualitative (Eheschließungen und gerichtliche Ehelösungen) Veränderung des Bevölkerungsstandes.

#### Lebendgeborene

Geborene, bei denen nach der Scheidung aus dem Mutterleib entweder das Herz geschlagen oder die Nabelschnur pulsiert oder die natürliche Atmung eingesetzt hat.

#### Allgemeine Fruchtbarkeitsziffer

Bis 1989: Zahl der Lebendgeborenen, bezogen auf 1000 der zu Beginn des Berichtsjahres vorhandenen Frauen im Alter von 15 bis unter 45 Jahren;

Ab 1990: Zahl der Lebendgeborenen, bezogen auf 1000 der durchschnittlich vorhandenen Frauen im Alter von 15 bis unter 45 Jahren

#### Altersspezifische Geburtenziffer

Bis 1989: Zahl der Lebendgeborenen von Frauen eines bestimmten Altersjahrganges, bezogen auf 1000 zu Beginn des Berichtsjahres vorhandenen Frauen dieses Altersjahrganges.

Ab 1990: Zahl der Lebendgeborenen von Müttern eines Geburtsjahrganges, bezogen auf 1000 der durchschnittlichen Zahl der Frauen des Geburtsjahrganges.

#### Geburtenziffersumme

ist die hypothetische durchschnittliche Kinderzahl; gibt an, wieviele Kinder 1000 heute 15 jährige Frauen im Verlauf ihres Lebens lebend zur Welt bringen würden, wenn sie bis zum 45. Lebensjahr sich genauso verhalten würden, wie alle 15 jährigen bis unter 45 jährigen Frauen sich während eines Berichtsjahres verhalten haben, und wenn bis zum 45. Lebensjahr keine dieser Frauen sterben würde.

#### Totgeborene

Geborene, bei denen nach der Scheidung aus dem Mutterleib weder das Herz geschlagen, noch die Nabelschnur pulsiert, noch die natürliche Lungenatmung eingesetzt hat und deren Körpergewicht mindestens 1000 g beträgt.

#### Gestorbene

Verstorbene Personen ohne nachträglich beurkundete Sterbefälle aus früheren Jahren (Kriegssterbefälle) und ohne gerichtliche Todeserklärungen.

#### Eheschließungen

Eheschließungen von Personen der Bevölkerung, soweit sie vor einem deutschen Standesamt erfolgten (standesamtliche Trauungen).

Bis 1989: Aufbereitung der Eheschließungen nach dem Wohnort der Eheschließenden

Ab 1990: Aufbereitung der Eheschließungen nach ihrem Ereignisort; die Bereinigung der Eheschließenden nach dem Wohnort fließt nur in die Bevölkerungsfortschreibung nach dem Familienstand ein.

### **Gerichtliche Ehelösungen**

Als gerichtliche Ehelösungen gelten die durch Urteil aufgelösten Ehen; nach Bürgerlichem Gesetzbuch (Ehe- und Familienrecht) werden drei Arten unterschieden:

- Ehescheidungen
- Aufhebung der Ehe
- Nichtigkeit der Ehe

**Scheidungshäufigkeit:** Ehescheidungen je 10 000 der Bevölkerung

### **Räumliche Bevölkerungsbewegung**

Die räumliche Bevölkerungsbewegung beinhaltet die quantitative und qualitative Veränderung des Bevölkerungsstandes durch Zuzug und Fortzug (Wanderung).

### **Zuzug bzw. Fortzug**

Verlegung des Hauptwohnsitzes von Personen (Deutsche, Ausländer und Staatenlose) aus einer Gemeinde in eine andere; es wird unterschieden in

- Zu- und Fortzüge zwischen den Gemeinden des Landes
- Zu- und Fortzüge über die Landesgrenze.

Im Rahmen der räumlichen Bevölkerungsbewegung gibt es folgende Wanderungsarten:

Wanderungsart 1: Zuzug bzw. Fortzug mit Hauptwohnung

Wanderungsart 2: Zuzug bzw. Fortzug durch Statuswechsel (Umwandlung einer Nebenwohnung in eine Hauptwohnung)

Wanderungsart 7: Zugang bzw. Abgang durch Änderung der Gemeindegrenzen

Wanderungsart 8: Zugang durch Bestandserhöhung


Wanderungsart 9: Abgang durch Bestandsverminderung

In den Veröffentlichungen ist zu beachten, daß in die Wanderungsstatistik nur die Wanderungsarten 1 und 2 einfließen, in der Bevölkerungsfortschreibung werden darüber hinaus auch die Bestandsänderungen (Wanderungsarten 7, 8 und 9) berücksichtigt. Dadurch kann es zwischen beiden Veröffentlichungen zu Abweichungen kommen.

### 3.1. Eheschließungen 1955 - 1992

| Jahr       | Eheschließungen |                        |
|------------|-----------------|------------------------|
|            | insgesamt       | je 100 der Bevölkerung |
| 1955 ..... | 23 923          | 0,9                    |
| 1960 ..... | 25 360          | 1,0                    |
| 1965 ..... | 18 120          | 0,7                    |
| 1970 ..... | 18 599          | 0,7                    |
| 1975 ..... | 21 831          | 0,8                    |
| 1981 ..... | 20 455          | 0,8                    |
| 1982 ..... | 19 893          | 0,7                    |
| 1983 ..... | 20 260          | 0,8                    |
| 1984 ..... | 22 323          | 0,8                    |
| 1985 ..... | 21 707          | 0,8                    |
| 1986 ..... | 22 894          | 0,9                    |
| 1987 ..... | 23 435          | 0,9                    |
| 1988 ..... | 22 720          | 0,9                    |
| 1989 ..... | 21 151          | 0,8                    |
| 1990 ..... | 16 814          | 0,6                    |
| 1991 ..... | 8 328           | 0,3                    |
| 1992 ..... | 7 901           | 0,3                    |

Eheschließungen je 100 der Bevölkerung





### 3.2. Eheschließungen 1992 nach Verwaltungsbezirken <sup>\*)</sup>

| Verwaltungsbezirk             | Eheschließungen<br>insgesamt | darunter<br>ein Ehepartner nichtdeutsch <sup>1)</sup> |
|-------------------------------|------------------------------|---|
| Brandenburg, Stadt .....      | 298                          | 26  |
| Cottbus, Stadt .....          | 378                          | 33  |
| Eisenhüttenstadt, Stadt ..... | 151                          | 11  |
| Frankfurt(Oder), Stadt .....  | 251                          | 19  |
| Potsdam, Stadt .....          | 575                          | 33  |
| Schwedt/Oder, Stadt .....     | 189                          | 27  |
| Angermünde .....              | 75                           | -   |
| Bad Freienwalde .....         | 107                          | .   |
| Bad Liebenwerda .....         | 147                          | .   |
| Beeskow .....                 | 83                           | 4   |
| Belzig .....                  | 97                           | .   |
| Bernau .....                  | 236                          | 9   |
| Brandenburg, Land .....       | 90                           | .   |
| Calau .....                   | 137                          | 5   |
| Cottbus, Land .....           | 73                           | -   |
| Eberswalde .....              | 237                          | 23  |
| Eisenhüttenstadt, Land .....  | 32                           | -   |
| Finstertal .....              | 129                          | 5   |
| Forst .....                   | 91                           | 6   |
| Fürstenwalde .....            | 386                          | 30  |
| Gransee .....                 | 109                          | 4   |
| Guben .....                   | 93                           | 15  |
| Herzberg .....                | 112                          | .   |
| Jüterbog .....                | 80                           | .   |
| Königs Wusterhausen .....     | 352                          | 20  |
| Kyritz .....                  | 105                          | 3   |
| Lübben .....                  | 144                          | 4   |
| Luckau .....                  | 72                           | .   |
| Luckenwalde .....             | 139                          | 5   |
| Nauen .....                   | 217                          | 11  |
| Neuruppin .....               | 208                          | -   |
| Oranienburg .....             | 411                          | 19  |
| Perleberg .....               | 192                          | 13  |
| Potsdam, Land .....           | 275                          | 19  |
| Prenzlau .....                | 119                          | 5   |
| Pritzwalk .....               | 84                           | 3   |
| Rathenow .....                | 217                          | 9   |
| Seelow .....                  | 104                          | 18  |
| Senftenberg .....             | 299                          | 18  |
| Spremberg .....               | 93                           | .   |
| Strausberg .....              | 315                          | 9   |
| Templin .....                 | 83                           | .   |
| Wittstock .....               | 75                           | .   |
| Zossen .....                  | 241                          | 11  |
| Land insgesamt .....          | 7 901                        | 432   |

<sup>\*)</sup> Ort der Eheschließung - 1) einschließlich Staatenlose und ungeklärt

### 3.3. Eheschließungen 1992 nach dem Alter der Ehegatten

| Alter des Mannes<br>von ... bis<br>unter ... Jahren | Alter der Frauen von ... bis unter ... Jahren |         |         |         |         |         |         |         |         |                 | Männer<br>insgesamt |
|---|---|---------|---------|---------|---------|---------|---------|---------|---------|-----------------|---------------------|
|   | unter 20                                      | 20 - 25 | 25 - 30 | 30 - 35 | 35 - 40 | 40 - 45 | 45 - 50 | 50 - 55 | 55 - 60 | 60 und<br>älter |                     |
| unter 20 .....                                      | 32  | 16      | 8       | 1       | 3       | -       | -       | -       | -       | -               | 60                  |
| 20 - 25 .....                                       | 253   | 1 485   | 209     | 37      | 11      | 5       | 1       | 1       | 1       | 1               | 2 004               |
| 25 - 30 .....                                       | 71  | 1 137   | 894     | 171     | 48      | 14      | 8       | 4       | 1       | 1               | 2 349               |
| 30 - 35 .....                                       | 11  | 199     | 518     | 330     | 98      | 25      | 8       | 1       | 1       | 1               | 1 192               |
| 35 - 40 .....                                       | 4   | 41      | 167     | 211     | 165     | 48      | 13      | 5       | 1       | -               | 655                 |
| 40 - 45 .....                                       | 4   | 15      | 39      | 93      | 118     | 113     | 26      | 16      | 6       | 2               | 432                 |
| 45 - 50 .....                                       | -   | 5       | 14      | 41      | 55      | 87      | 80      | 30      | 9       | 1               | 322                 |
| 50 - 55 .....                                       | -   | -       | 5       | 23      | 49      | 67      | 96      | 118     | 27      | 9               | 394                 |
| 55 - 60 .....                                       | -   | -       | 3       | 4       | 5       | 23      | 35      | 89      | 46      | 13              | 218                 |
| 60 und älter .....                                  | -   | -       | 1       | 3       | 6       | 10      | 21      | 66      | 63      | 105             | 275                 |
| Frauen insgesamt                                    | 375   | 2 898   | 1 858   | 914     | 558     | 392     | 288     | 330     | 155     | 133             | 7 901               |

### 3.4. Eheschließende 1992 nach dem Alter und bisherigem Familienstand

| Altersgruppe<br>von ... bis<br>unter ... Jahren | Männer         |                      |                         |                          | Frauen         |                      |                         |                          |
|---|----------------|----------------------|-------------------------|--------------------------|----------------|----------------------|-------------------------|--------------------------|
|   | insge-<br>samt | davon vor der Heirat |                         |                          | insge-<br>samt | davon vor der Heirat |                         |                          |
|   |                | ledig                | verwitwet <sup>1)</sup> | geschieden <sup>2)</sup> |                | ledig                | verwitwet <sup>1)</sup> | geschieden <sup>2)</sup> |
| unter 20 .....                                  | 60             | 60                   | -                       | -                        | 375            | 372                  | 3                       | -                        |
| 20 - 25 .....                                   | 2 004          | 1 991                | -                       | 13                       | 2 898          | 2 806                | 6                       | 86                       |
| 25 - 30 .....                                   | 2 349          | 2 114                | 5                       | 230                      | 1 858          | 1 387                | 7                       | 464                      |
| 30 - 35 .....                                   | 1 192          | 706                  | 6                       | 480                      | 914            | 368                  | 6                       | 540                      |
| 35 - 40 .....                                   | 655            | 237                  | 15                      | 403                      | 558            | 123                  | 12                      | 423                      |
| 40 - 45 .....                                   | 432            | 84                   | 19                      | 329                      | 392            | 44                   | 12                      | 336                      |
| 45 - 50 .....                                   | 322            | 36                   | 15                      | 271                      | 288            | 15                   | 10                      | 263                      |
| 50 - 55 .....                                   | 394            | 34                   | 39                      | 321                      | 330            | 22                   | 25                      | 283                      |
| 55 - 60 .....                                   | 218            | 19                   | 34                      | 165                      | 155            | 11                   | 14                      | 130                      |
| 60 und älter .....                              | 275            | 15                   | 110                     | 150                      | 133            | 22                   | 20                      | 91                       |
| Insgesamt .....                                 | 7 901          | 5 296                | 243                     | 2 362                    | 7 901          | 5 170                | 115                     | 2 616                    |

1) einschließlich der Fälle, in denen der bisherige Ehepartner für tot erklärt worden ist

2) einschließlich "frühere Ehe aufgehoben"

### 3.5. Eheschließungen 1992 nach dem beiderseitigen Familienstand der Ehegatten vor der Eheschließung

| Familienstand des Mannes<br>vor der Eheschließung | Familienstand der Frau vor der Eheschließung |                         |                          | Männer insgesamt |
|---|--|-------------------------|--------------------------|------------------|
|   | ledig  | verwitwet <sup>1)</sup> | geschieden <sup>2)</sup> |                  |
| ledig .....                                       | 4 401  | 31                      | 864                      | 5 296            |
| verwitwet <sup>1)</sup> .....                     | 53   | 42                      | 148                      | 243              |
| geschieden <sup>2)</sup> .....                    | 716  | 42                      | 1 604                    | 2 362            |
| Frauen insgesamt .....                            | 5 170  | 115                     | 2 616                    | 7 901            |

1) einschließlich der Fälle, in denen der bisherige Ehepartner für tot erklärt worden ist

2) einschließlich "frühere Ehe aufgehoben"

### 3.6. Eheschließungen 1992 nach der Religionszugehörigkeit der Ehegatten

| Religionszugehörig-<br>keit des Mannes                        | Religionszugehörigkeit der Frau |             |   |                        |  |   |                                     |           |
|---|---------------------------------|-------------|---|------------------------|--|---|-------------------------------------|-----------|
|   | Evangelische                    |             | Römisch-<br>katholisch<br>einschl.<br>unierten<br>Riten | Sonstige <sup>1)</sup> | andere<br>Volks- und<br>Weltreligi-<br>onien | Freireligiöse<br>und Weit-<br>schauungs-<br>gemein-<br>schaften | gemein-<br>schaftslos <sup>2)</sup> | insgesamt |
|   | Kirche in<br>Deutschland        | Freikirchen |   |                        |  |   |                                     |           |
| Evangelische  |                                 |             |   |                        |  |   |                                     |           |
| Kirche in<br>Deutschland .....                                | 709                             | 2           | 53  | 4                      | 2  | 4   | 462                                 | 1 236     |
| Freikirchen .....   | -                               | 4           | -   | -                      | -  | -   | 1                                   | 5         |
| Römisch-katholisch<br>einschl. unierten<br>Riten .....        | 69                              | -           | 53  | 3                      | 1  | -   | 123                                 | 249       |
| Sonstige <sup>1)</sup> .....                                  | 6                               | -           | -   | 56                     | -  | -   | 20                                  | 82        |
| andere Volks- und<br>Weltreligionen .....                     | 10                              | -           | -   | -                      | 1  | -   | 62                                  | 73        |
| Freireligiöse und<br>Weltanschauungs-<br>gemeinschaften ..... | 1                               | -           | -   | -                      | -  | 31  | -                                   | 32        |
| gemeinschaftslos <sup>2)</sup> .....                          | 486                             | 1           | 104   | 16                     | 3  | -   | 5 614                               | 6 224     |
| insgesamt .....   | 1 281                           | 7           | 210   | 79                     | 7  | 35  | 6 282                               | 7 901     |

1) Ostkirchen und christliche Sondergemeinschaften - 2) einschließlich ungeklärt und ohne Angabe

### 3.7. Eheschließungen 1992 nach der Staatsangehörigkeit der Ehegatten

| Staatsangehörigkeit des Mannes | Staatsangehörigkeit der Frau |       |                       |        |        |                |        |       |         |                          |           |
|--------------------------------|------------------------------|-------|-----------------------|--------|--------|----------------|--------|-------|---------|--------------------------|-----------|
|                                | Deutschland                  | Polen | Tschechische Republik | Türkei | Ungarn | übriges Europa | Afrika | Asien | Amerika | Staatenlos und ungeklärt | insgesamt |
| Deutschland ....               | 7 459                        | 27    | 6                     | 1      | 1      | 58             | 9      | 29    | 6       | 1                        | 7 597     |
| Polen .....                    | 9                            | 1     | -                     | -      | -      | -              | -      | -     | -       | -                        | 10        |
| Tschechische Republik .....    | 1                            | -     | -                     | -      | -      | -              | -      | -     | -       | -                        | 1         |
| Türkei .....                   | 52                           | -     | -                     | -      | -      | -              | -      | -     | -       | -                        | 52        |
| Ungarn .....                   | 15                           | -     | -                     | -      | -      | -              | -      | -     | -       | -                        | 15        |
| übriges Europa .....           | 89                           | -     | -                     | -      | -      | 5              | -      | -     | -       | -                        | 94        |
| Afrika .....                   | 67                           | -     | -                     | -      | -      | -              | -      | -     | -       | -                        | 67        |
| Asien .....                    | 41                           | -     | -                     | -      | -      | -              | -      | 2     | -       | -                        | 43        |
| Amerika .....                  | 17                           | 1     | -                     | -      | -      | -              | -      | -     | 1       | -                        | 19        |
| Staatenlos und ungeklärt ..... | 3                            | -     | -                     | -      | -      | -              | -      | -     | -       | -                        | 3         |
| insgesamt .....                | 7 753                        | 29    | 6                     | 1      | 1      | 63             | 9      | 31    | 7       | 1                        | 7 901     |

### 3.8. Eheschließungen 1992 nach Monaten


| Monat<br>Jahr   | Eheschließungen |               |   |      |
|-----------------|-----------------|---------------|---|------|
|                 | insgesamt       | darunter      |   |      |
|                 |                 | beide deutsch | ein Ehepartner nichtdeutsch <sup>1)</sup> |      |
|                 |                 |               | Mann                                      | Frau |
| Januar .....    | 250             | 221           | 20  | 8    |
| Februar .....   | 324             | 291           | 24  | 9    |
| März .....      | 401             | 362           | 28  | 10   |
| April .....     | 586             | 542           | 22  | 19   |
| Mai .....       | 1 055           | 1 020         | 23  | 12   |
| Juni .....      | 984             | 939           | 25  | 19   |
| Juli .....      | 1 060           | 1 023         | 24  | 11   |
| August .....    | 991             | 947           | 34  | 8    |
| September ..... | 792             | 749           | 34  | 9    |
| Oktober .....   | 564             | 529           | 28  | 7    |
| November .....  | 338             | 324           | 9   | 5    |
| Dezember .....  | 556             | 512           | 23  | 21   |
| Jahr 1992 ..... | 7 901           | 7 459         | 294                                       | 138  |

<sup>1)</sup> einschließlich staatenlos und ungeklärt

### 3.9. Gerichtliche Ehelösungen 1965 - 1992

| Jahr       | Ehescheidungen |                           |                        |
|------------|----------------|---------------------------|------------------------|
|            | insgesamt      | je 10 000 der Bevölkerung | je 100 Eheschließungen |
| 1965 ..... | 3 956          | 15,1                      | 21,8                   |
| 1970 ..... | 4 290          | 16,2                      | 23,1                   |
| 1975 ..... | 7 003          | 26,5                      | 32,1                   |
| 1981 ..... | 8 168          | 30,7                      | 39,9                   |
| 1982 ..... | 8 297          | 31,2                      | 41,7                   |
| 1983 ..... | 8 447          | 31,7                      | 41,7                   |
| 1984 ..... | 8 271          | 31,1                      | 37,1                   |
| 1985 ..... | 8 518          | 32,0                      | 39,2                   |
| 1986 ..... | 8 731          | 32,8                      | 38,1                   |
| 1987 ..... | 8 470          | 31,8                      | 36,1                   |
| 1988 ..... | 8 449          | 31,7                      | 37,2                   |
| 1989 ..... | 8 401          | 31,8                      | 39,7                   |
| 1990 ..... | 5 282          | 20,4                      | 31,4                   |
| 1991 ..... | 1 614          | 6,3                       | 19,4                   |
| 1992 ..... | 1 687          | 6,6                       | 21,4                   |

Ehescheidungen je 10 000 der Bevölkerung



### 3.10. Gerichtliche Ehelösungen 1992 nach Verwaltungsbezirken

| Verwaltungsbezirk                           | Ehescheidungen <sup>1)</sup> |                              |                           |
|---|------------------------------|------------------------------|---------------------------|
|   | insgesamt                    | je 10 000 der<br>Bevölkerung | je 100<br>Eheschließungen |
| Brandenburg, Stadt <sup>2)</sup> .....      | 98                           | 7,9                          | 25,3                      |
| Cottbus, Stadt .....                        | 76                           | 6,2                          | 20,1                      |
| Eisenhüttenstadt, Stadt <sup>2)</sup> ..... | 107                          | 15,9                         | 58,5                      |
| Frankfurt(Oder), Stadt .....                | 32                           | 3,8                          | 12,7                      |
| Potsdam, Stadt .....                        | 129                          | 9,3                          | 22,4                      |
| Schwedt/Oder, Stadt .....                   | 61                           | 12,3                         | 32,3                      |
| Angermünde .....                            | 17                           | 5,1                          | 22,7                      |
| Bad Freienwalde .....                       | -                            | -                            | -                         |
| Bad Liebenwerda .....                       | 8                            | 1,6                          | 5,4                       |
| Beeskow .....                               | 7                            | 2,0                          | 8,4                       |
| Belzig .....                                | 17                           | 5,3                          | 17,5                      |
| Bernau .....                                | 4                            | 0,6                          | 1,7                       |
| Calau .....                                 | 20                           | 3,8                          | 14,6                      |
| Cottbus, Land .....                         | 27                           | 6,5                          | 37,0                      |
| Eberswalde .....                            | 14                           | 1,8                          | 5,9                       |
| Finsterwalde .....                          | 17                           | 3,2                          | 13,2                      |
| Forst .....                                 | -                            | -                            | -                         |
| Fürstenwalde .....                          | 24                           | 2,4                          | 6,2                       |
| Gransee .....                               | 25                           | 5,9                          | 22,9                      |
| Guben .....                                 | 1                            | 0,3                          | 1,1                       |
| Herzberg .....                              | 9                            | 2,5                          | 8,0                       |
| Jüterbog .....                              | 17                           | 4,9                          | 21,3                      |
| Königs Wusterhausen .....                   | 94                           | 11,2                         | 26,7                      |
| Kyritz .....                                | 27                           | 8,3                          | 25,7                      |
| Lübben .....                                | 1                            | 0,3                          | 0,7                       |
| Luckau .....                                | 7                            | 2,5                          | 9,7                       |
| Luckenwalde .....                           | 43                           | 10,3                         | 30,9                      |
| Nauen .....                                 | 40                           | 5,7                          | 18,4                      |
| Neuruppin .....                             | 76                           | 12,1                         | 36,5                      |
| Oranienburg .....                           | 53                           | 4,3                          | 12,9                      |
| Perleberg .....                             | 45                           | 6,3                          | 23,4                      |
| Potsdam, Land .....                         | 162                          | 16,7                         | 58,9                      |
| Prenzlau .....                              | 95                           | 19,8                         | 79,8                      |
| Pritzwalk .....                             | 39                           | 12,8                         | 46,4                      |
| Rathenow .....                              | 61                           | 10,4                         | 28,1                      |
| Seelow .....                                | 4                            | 1,1                          | 3,8                       |
| Senftenberg .....                           | 21                           | 2,0                          | 7,0                       |
| Spremberg .....                             | 7                            | 1,7                          | 7,5                       |
| Strausberg .....                            | 50                           | 5,7                          | 15,9                      |
| Templin .....                               | 49                           | 14,4                         | 59,0                      |
| Wittstock .....                             | 57                           | 24,4                         | 76,0                      |
| Zossen .....                                | 46                           | 6,3                          | 19,1                      |
| Land insgesamt .....                        | 1 687                        | 6,6                          | 21,4                      |

1) nach Kreisgerichten - 2) einschl. Landkreis

### 3.11. Geschiedene Ehen 1992 nach Eheschließungsjahr

| Lfd.<br>Nr. | Altersunterschied der<br>Ehegatten  | Geschiedene<br>Ehen<br>insgesamt | davon geschlossen |      |      |      |      |      |      |      |      |      |      |      |
|-------------|---|----------------------------------|-------------------|------|------|------|------|------|------|------|------|------|------|------|
|             |   |                                  | 1992              | 1991 | 1990 | 1989 | 1988 | 1987 | 1986 | 1985 | 1984 | 1983 | 1982 | 1981 |
| 1           | Insgesamt .....   | 1 687                            | 2                 | 19   | 145  | 200  | 171  | 150  | 109  | 91   | 97   | 78   | 71   | 60   |
| 2           | Frau älter .....  | 224                              | -                 | 2    | 26   | 31   | 38   | 14   | 16   | 9    | 17   | 8    | 6    | 10   |
|             | davon um ... Jahr(e)  |                                  |                   |      |      |      |      |      |      |      |      |      |      |      |
| 3           | 16 und mehr .....   | 4                                | -                 | -    | -    | 1    | -    | 1    | -    | -    | 1    | -    | -    | -    |
| 4           | 11 - 15 .....   | 2                                | -                 | -    | -    | -    | -    | -    | -    | -    | -    | 1    | 1    | -    |
| 5           | 10 .....  | 6                                | -                 | -    | -    | 1    | -    | -    | -    | -    | -    | 1    | -    | 1    |
| 6           | 9 .....   | 2                                | -                 | -    | -    | 1    | -    | 1    | -    | -    | -    | -    | -    | -    |
| 7           | 8 .....   | 6                                | -                 | -    | 2    | -    | 1    | 1    | -    | -    | -    | -    | 1    | -    |
| 8           | 7 .....   | 4                                | -                 | -    | -    | 1    | 1    | 1    | -    | -    | -    | -    | 1    | -    |
| 9           | 6 .....   | 13                               | -                 | 1    | 2    | 1    | 2    | 2    | 1    | -    | 1    | -    | -    | 1    |
| 10          | 5 .....   | 12                               | -                 | -    | 1    | 1    | 2    | 1    | 2    | -    | 1    | 1    | -    | -    |
| 11          | 4 .....   | 25                               | -                 | -    | 1    | 5    | 3    | 1    | 1    | 4    | 2    | -    | -    | -    |
| 12          | 3 .....   | 29                               | -                 | -    | 1    | 4    | 8    | 3    | 4    | 1    | 2    | 2    | 1    | -    |
| 13          | 2 .....   | 48                               | -                 | -    | 7    | 8    | 6    | 1    | 5    | -    | 6    | 2    | 2    | 3    |
| 14          | 1 .....   | 73                               | -                 | 1    | 12   | 8    | 15   | 2    | 3    | 4    | 4    | 1    | -    | 5    |
| 15          | Mann und Frau<br>gleichaltrig oder<br>Altersdifferenz ge-<br>ringer als ein Jahr .. | 376                              | -                 | 5    | 27   | 45   | 27   | 35   | 21   | 26   | 19   | 17   | 16   | 19   |
| 16          | Mann älter .....  | 1 087                            | 2                 | 12   | 92   | 124  | 106  | 101  | 72   | 56   | 61   | 53   | 49   | 31   |
|             | davon um ... Jahr(e)  |                                  |                   |      |      |      |      |      |      |      |      |      |      |      |
| 17          | 1 .....   | 228                              | 1                 | 1    | 25   | 26   | 28   | 24   | 12   | 10   | 10   | 9    | 14   | 9    |
| 18          | 2 .....   | 207                              | -                 | 2    | 12   | 23   | 21   | 13   | 18   | 13   | 16   | 8    | 7    | 5    |
| 19          | 3 .....   | 178                              | -                 | 2    | 15   | 19   | 16   | 15   | 12   | 12   | 11   | 9    | 5    | 3    |
| 20          | 4 .....   | 133                              | -                 | 1    | 9    | 14   | 10   | 10   | 9    | 5    | 11   | 7    | 3    | 5    |
| 21          | 5 .....   | 66                               | -                 | -    | 2    | 7    | 11   | 9    | 2    | 2    | 5    | 3    | 3    | 4    |
| 22          | 6 .....   | 74                               | 1                 | 1    | 9    | 8    | 6    | 6    | 6    | 4    | 2    | 1    | 5    | 1    |
| 23          | 7 .....   | 47                               | -                 | -    | 6    | 7    | 3    | 3    | 6    | 1    | 1    | 3    | 6    | 2    |
| 24          | 8 .....   | 40                               | -                 | 1    | 2    | 2    | 3    | 6    | 1    | 1    | 1    | 5    | 3    | 1    |
| 25          | 9 .....   | 22                               | -                 | -    | 2    | 6    | 3    | 3    | 2    | 2    | -    | 1    | -    | -    |
| 26          | 10 .....  | 26                               | -                 | 1    | 4    | 4    | 1    | 3    | 2    | 2    | 2    | 1    | -    | 1    |
| 27          | 11 .....  | 22                               | -                 | 2    | 2    | 2    | 3    | 3    | 1    | -    | -    | 3    | 1    | -    |
| 28          | 12 .....  | 8                                | -                 | -    | 2    | 1    | -    | 1    | 1    | -    | -    | 1    | 1    | -    |
| 29          | 13 .....  | 13                               | -                 | -    | -    | 2    | 1    | 2    | -    | 1    | 1    | 1    | 1    | -    |
| 30          | 14 .....  | 4                                | -                 | 1    | 1    | 1    | -    | -    | -    | -    | -    | 1    | -    | -    |
| 31          | 15 .....  | 6                                | -                 | -    | -    | -    | -    | -    | -    | 1    | -    | -    | -    | -    |
| 32          | 16 - 20 .....   | 11                               | -                 | -    | 1    | 2    | -    | 2    | -    | 2    | 1    | -    | -    | -    |
| 33          | 21 und mehr .....   | 2                                | -                 | -    | -    | -    | -    | 1    | -    | -    | -    | -    | -    | -    |

# und Altersunterschied der Ehegatten

| im Jahre |      |      |      |      |      |      |      |      |      |      |      |      |                | Lfd.<br>Nr. |
|----------|------|------|------|------|------|------|------|------|------|------|------|------|----------------|-------------|
| 1980     | 1979 | 1978 | 1977 | 1976 | 1975 | 1974 | 1973 | 1972 | 1971 | 1970 | 1969 | 1968 | 1967und früher |             |
| 52       | 52   | 62   | 44   | 34   | 38   | 34   | 35   | 25   | 23   | 14   | 9    | 6    | 66             | 1           |
| 6        | 3    | 6    | 6    | 1    | 3    | 2    | 1    | 1    | 3    | -    | -    | 2    | 13             | 2           |
| 1        | -    | -    | -    | -    | -    | -    | -    | -    | -    | -    | -    | -    | -              | 3           |
| -        | -    | -    | -    | -    | -    | -    | -    | -    | -    | -    | -    | -    | -              | 4           |
| -        | -    | 2    | -    | -    | -    | -    | -    | -    | -    | -    | -    | -    | 1              | 5           |
| -        | -    | -    | -    | -    | -    | -    | -    | -    | -    | -    | -    | -    | -              | 6           |
| -        | -    | -    | -    | -    | -    | -    | -    | -    | 1    | -    | -    | -    | -              | 7           |
| -        | -    | -    | -    | -    | -    | -    | -    | -    | -    | -    | -    | -    | -              | 8           |
| -        | -    | -    | -    | -    | -    | -    | -    | -    | -    | -    | -    | -    | 2              | 9           |
| -        | -    | -    | -    | -    | 1    | -    | -    | -    | 1    | -    | -    | -    | 1              | 10          |
| 2        | 1    | -    | 2    | -    | -    | -    | 1    | -    | -    | -    | -    | -    | 2              | 11          |
| 1        | 1    | -    | -    | -    | -    | -    | -    | -    | -    | -    | -    | -    | 1              | 12          |
| 1        | -    | 2    | 1    | -    | -    | 1    | -    | 1    | -    | -    | -    | -    | 2              | 13          |
| 1        | 1    | 2    | 3    | 1    | 2    | 1    | -    | -    | 1    | -    | -    | 2    | 4              | 14          |
| 7        | 11   | 16   | 13   | 9    | 10   | 6    | 13   | 10   | 3    | 2    | 2    | 1    | 16             | 15          |
| 39       | 38   | 40   | 25   | 24   | 25   | 26   | 21   | 14   | 17   | 12   | 7    | 3    | 37             | 16          |
| 6        | 4    | 8    | 4    | 2    | 5    | 5    | 5    | 4    | 4    | -    | 2    | -    | 10             | 17          |
| 10       | 7    | 8    | 4    | 6    | 5    | 7    | 7    | 4    | 4    | 2    | 1    | -    | 4              | 18          |
| 3        | 9    | 7    | 5    | 6    | 2    | 2    | 5    | 2    | 1    | 2    | 1    | 2    | 12             | 19          |
| 4        | 7    | 3    | 3    | 2    | 8    | 6    | 2    | 1    | 4    | -    | 2    | -    | 7              | 20          |
| 4        | 3    | 2    | 1    | 1    | 1    | 1    | 1    | -    | -    | 2    | -    | -    | 2              | 21          |
| 4        | 2    | 5    | 3    | 2    | -    | 1    | -    | 1    | 1    | 2    | 1    | 1    | 1              | 22          |
| 2        | 1    | -    | 2    | 1    | -    | 1    | -    | -    | -    | 1    | -    | -    | 1              | 23          |
| 2        | 4    | 2    | 1    | 1    | 1    | 1    | -    | 1    | -    | 1    | -    | -    | -              | 24          |
| -        | -    | 2    | 1    | -    | -    | -    | -    | -    | -    | -    | -    | -    | -              | 25          |
| -        | -    | 1    | -    | -    | 2    | -    | -    | -    | 1    | 1    | -    | -    | -              | 26          |
| 3        | -    | -    | -    | -    | 1    | 1    | -    | -    | -    | -    | -    | -    | -              | 27          |
| -        | -    | -    | -    | -    | -    | -    | -    | 1    | -    | -    | -    | -    | -              | 28          |
| -        | -    | 1    | -    | -    | -    | 1    | -    | -    | 1    | 1    | -    | -    | -              | 29          |
| -        | -    | -    | -    | -    | -    | -    | -    | -    | -    | -    | -    | -    | -              | 30          |
| 1        | -    | 1    | 1    | 1    | -    | -    | -    | -    | 1    | -    | -    | -    | -              | 31          |
| -        | -    | -    | -    | 2    | -    | -    | 1    | -    | -    | -    | -    | -    | -              | 32          |
| -        | 1    | -    | -    | -    | -    | -    | -    | -    | -    | -    | -    | -    | -              | 33          |



### 3.12. Geschiedene Ehen 1992 nach Eheschließungsjahr und Zahl der noch lebenden minderjährigen Kinder

| Eheschließungsjahr   | Geschiedene Ehen |  |     |     |    |    |            | noch lebende minderjährige Kinder aus geschiedenen Ehen |           |
|----------------------|------------------|--|-----|-----|----|----|------------|---|-----------|
|                      | insgesamt        | mit ... noch lebenden minderjährigen Kindern <sup>1)</sup> |     |     |    |    |            | mit 5 und mehr Kindern                                  | insgesamt |
|                      |                  | 0  | 1   | 2   | 3  | 4  | 5 und mehr |   |           |
| Insgesamt .....      | 1 687            | 568  | 666 | 395 | 42 | 13 | 3          | 18  | 1 652     |
| 1992 .....           | 2                | 1  | 1   | -   | -  | -  | -          | -   | 1         |
| 1991 .....           | 19               | 14   | 5   | -   | -  | -  | -          | -   | 5         |
| 1990 .....           | 145              | 104  | 36  | 5   | -  | -  | -          | -   | 46        |
| 1989 .....           | 200              | 105  | 84  | 10  | 1  | -  | -          | -   | 107       |
| 1988 .....           | 171              | 56   | 95  | 19  | 1  | -  | -          | -   | 136       |
| 1987 .....           | 150              | 34   | 84  | 30  | 1  | 1  | -          | -   | 151       |
| 1986 .....           | 109              | 23   | 59  | 25  | 2  | -  | -          | -   | 115       |
| 1985 .....           | 91               | 28   | 31  | 29  | 3  | -  | -          | -   | 98        |
| 1984 .....           | 97               | 18   | 43  | 34  | 2  | -  | -          | -   | 117       |
| 1983 .....           | 78               | 17   | 26  | 27  | 6  | 2  | -          | -   | 106       |
| 1982 .....           | 71               | 13   | 25  | 33  | -  | -  | -          | -   | 91        |
| 1981 .....           | 60               | 4  | 25  | 26  | 1  | 3  | 1          | 5   | 97        |
| 1980 .....           | 52               | 12   | 12  | 26  | 1  | 1  | -          | -   | 71        |
| 1979 .....           | 52               | 7  | 20  | 18  | 6  | 1  | -          | -   | 78        |
| 1978 .....           | 62               | 9  | 13  | 29  | 7  | 3  | 1          | 8   | 112       |
| 1977 .....           | 44               | 8  | 13  | 19  | 3  | 1  | -          | -   | 64        |
| 1976 .....           | 34               | 5  | 11  | 15  | 3  | -  | -          | -   | 50        |
| 1975 .....           | 38               | 5  | 17  | 14  | 2  | -  | -          | -   | 51        |
| 1974 .....           | 34               | 4  | 13  | 16  | 1  | -  | -          | -   | 48        |
| 1973 .....           | 35               | 8  | 18  | 8   | 1  | -  | -          | -   | 37        |
| 1972 .....           | 25               | 10   | 10  | 5   | -  | -  | -          | -   | 20        |
| 1971 .....           | 23               | 16   | 5   | 1   | 1  | -  | -          | -   | 10        |
| 1970 .....           | 14               | 6  | 4   | 2   | -  | 1  | 1          | 5   | 17        |
| 1969 .....           | 9                | 3  | 3   | 3   | -  | -  | -          | -   | 9         |
| 1968 .....           | 6                | 3  | 2   | 1   | -  | -  | -          | -   | 4         |
| 1967 u. früher ..... | 66               | 55   | 11  | -   | -  | -  | -          | -   | 11        |

1) einschl. der legitimierte Kinder

### 3.13. Gerichtliche Ehelösungen 1992 nach Kreisgerichten und Antragstellern

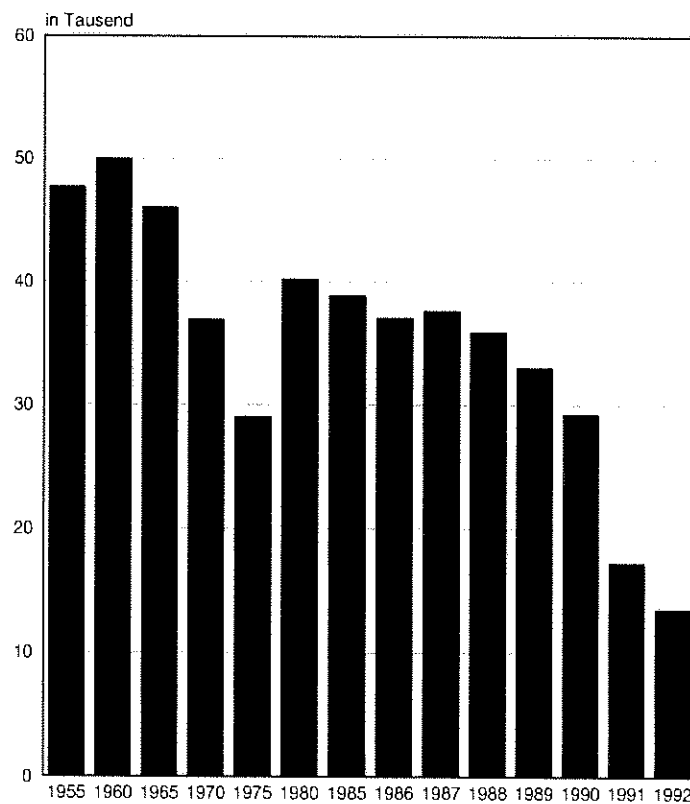
| Kreisgericht                                | Ge-<br>schiedene<br>Ehen<br>insgesamt | davon wurde das Verfahren beantragt |                     |     |              |                      |     | von<br>beiden |
|---|---------------------------------------|-------------------------------------|---------------------|-----|--------------|----------------------|-----|---------------|
|   |                                       | vom Mann                            |                     |     | von der Frau |                      |     |               |
|   |                                       | zusammen                            | ohne                | mit | zusammen     | ohne                 | mit |               |
|   |                                       |                                     | Zustimmung der Frau |     |              | Zustimmung d. Mannes |     |               |
| Brandenburg, Stadt <sup>1)</sup> .....      | 98                                    | 19                                  | 7                   | 12  | 75           | 22                   | 53  | 4             |
| Cottbus, Stadt .....                        | 76                                    | 12                                  | 8                   | 4   | 51           | 25                   | 26  | 13            |
| Eisenhüttenstadt, Stadt <sup>1)</sup> ..... | 107                                   | 19                                  | 15                  | 4   | 83           | 74                   | 9   | 5             |
| Frankfurt(Oder), Stadt .....                | 32                                    | 9                                   | 6                   | 3   | 22           | 11                   | 11  | 1             |
| Potsdam, Stadt .....                        | 129                                   | 26                                  | 11                  | 15  | 101          | 53                   | 48  | 2             |
| Schwedt/Oder, Stadt .....                   | 61                                    | 16                                  | 1                   | 15  | 44           | 6                    | 38  | 1             |
| Angermünde.....                             | 17                                    | 4                                   | -                   | 4   | 13           | 2                    | 11  | -             |
| Bad Freienwalde .....                       | -                                     | -                                   | -                   | -   | -            | -                    | -   | -             |
| Bad Liebenwerda .....                       | 8                                     | 2                                   | 2                   | -   | 6            | 6                    | -   | -             |
| Beeskow .....                               | 7                                     | 5                                   | -                   | 5   | 2            | -                    | 2   | -             |
| Belzig .....                                | 17                                    | 5                                   | -                   | 5   | 11           | -                    | 11  | 1             |
| Bernau .....                                | 4                                     | 1                                   | -                   | 1   | 2            | 1                    | 1   | 1             |
| Calau .....                                 | 20                                    | 4                                   | 1                   | 3   | 11           | 1                    | 10  | 5             |
| Cottbus, Land .....                         | 27                                    | 6                                   | 4                   | 2   | 20           | 8                    | 12  | 1             |
| Eberswalde .....                            | 14                                    | 4                                   | -                   | 4   | 10           | 3                    | 7   | -             |
| Finsterwalde .....                          | 17                                    | 5                                   | -                   | 5   | 12           | -                    | 12  | -             |
| Forst .....                                 | -                                     | -                                   | -                   | -   | -            | -                    | -   | -             |
| Fürstenwalde .....                          | 24                                    | 10                                  | -                   | 10  | 13           | -                    | 13  | 1             |
| Gransee .....                               | 25                                    | 8                                   | 2                   | 6   | 16           | 1                    | 15  | 1             |
| Guben .....                                 | 1                                     | 1                                   | -                   | 1   | -            | -                    | -   | -             |
| Herzberg .....                              | 9                                     | 4                                   | 4                   | -   | 5            | 5                    | -   | -             |
| Jüterbog .....                              | 17                                    | 3                                   | -                   | 3   | 12           | -                    | 12  | 2             |
| Königs Wusterhausen .....                   | 94                                    | 27                                  | 24                  | 3   | 67           | 50                   | 17  | -             |
| Kyritz .....                                | 27                                    | 1                                   | -                   | 1   | 6            | 2                    | 4   | 20            |
| Lübben .....                                | 1                                     | -                                   | -                   | -   | 1            | -                    | 1   | -             |
| Luckau .....                                | 7                                     | 2                                   | -                   | 2   | 5            | -                    | 5   | -             |
| Luckenwalde .....                           | 43                                    | 15                                  | 12                  | 3   | 28           | 26                   | 2   | -             |
| Nauen .....                                 | 40                                    | 11                                  | 1                   | 10  | 28           | 3                    | 25  | 1             |
| Neuruppin .....                             | 76                                    | 20                                  | 1                   | 19  | 53           | 5                    | 48  | 3             |
| Oranienburg .....                           | 53                                    | 11                                  | 2                   | 9   | 29           | 11                   | 18  | 13            |
| Perleberg .....                             | 45                                    | 14                                  | -                   | 14  | 28           | 2                    | 26  | 3             |
| Potsdam, Land .....                         | 162                                   | 26                                  | 3                   | 23  | 89           | 13                   | 76  | 47            |
| Prenzlau .....                              | 95                                    | 17                                  | 5                   | 12  | 74           | 36                   | 38  | 4             |
| Pritzwalk .....                             | 39                                    | 7                                   | -                   | 7   | 32           | 7                    | 25  | -             |
| Rathenow .....                              | 61                                    | 12                                  | -                   | 12  | 49           | 1                    | 48  | -             |
| Seelow .....                                | 4                                     | 1                                   | -                   | 1   | 3            | -                    | 3   | -             |
| Senftenberg .....                           | 21                                    | 6                                   | 1                   | 5   | 15           | 7                    | 8   | -             |
| Spremberg .....                             | 7                                     | 1                                   | -                   | 1   | 6            | 2                    | 4   | -             |
| Strausberg .....                            | 50                                    | 14                                  | 8                   | 6   | 31           | 19                   | 12  | 5             |
| Templin .....                               | 49                                    | 2                                   | -                   | 2   | 6            | 1                    | 5   | 41            |
| Wittstock .....                             | 57                                    | 16                                  | 5                   | 11  | 40           | 24                   | 16  | 1             |
| Zossen .....                                | 46                                    | 12                                  | -                   | 12  | 34           | 3                    | 31  | -             |
| Land insgesamt .....                        | 1 687                                 | 378                                 | 123                 | 255 | 1 133        | 430                  | 703 | 176           |

<sup>1)</sup> einschl. Landkreis

### 3.14. Lebendgeborene 1955 - 1992 nach dem Geschlecht

| Jahr       | Lebendgeborene |          |          |                       |
|------------|----------------|----------|----------|-----------------------|
|            | insgesamt      | männlich | weiblich | Knaben je 100 Mädchen |
| 1955 ..... | 47 660         | 24 710   | 22 950   | 108                   |
| 1960 ..... | 49 942         | 25 534   | 24 408   | 105                   |
| 1965 ..... | 46 000         | 23 825   | 22 175   | 107                   |
| 1970 ..... | 36 878         | 18 983   | 17 895   | 106                   |
| 1975 ..... | 28 990         | 14 925   | 14 065   | 106                   |
| 1980 ..... | 40 154         | 20 540   | 19 614   | 105                   |
| 1981 ..... | 39 283         | 20 097   | 19 186   | 105                   |
| 1982 ..... | 39 990         | 20 597   | 19 393   | 106                   |
| 1983 ..... | 39 089         | 20 033   | 19 056   | 105                   |
| 1984 ..... | 38 794         | 19 989   | 18 805   | 106                   |
| 1985 ..... | 38 824         | 20 088   | 18 736   | 107                   |
| 1986 ..... | 37 005         | 18 837   | 18 168   | 104                   |
| 1987 ..... | 37 576         | 19 180   | 18 396   | 104                   |
| 1988 ..... | 35 872         | 18 422   | 17 450   | 106                   |
| 1989 ..... | 32 997         | 16 942   | 16 055   | 106                   |
| 1990 ..... | 29 238         | 15 078   | 14 160   | 106                   |
| 1991 ..... | 17 215         | 8 680    | 8 535    | 102                   |
| 1992 ..... | 13 469         | 6 944    | 6 525    | 106                   |

Lebendgeborene insgesamt



### 3.15. Lebendgeborene 1992 nach Verwaltungsbezirken

| Verwaltungsbezirk             | Lebendgeborene |          |              |              |
|-------------------------------|----------------|----------|--------------|--------------|
|                               | insgesamt      | und zwar |              |              |
|                               |                | männlich | nichtdeutsch | nichtehelich |
| Brandenburg, Stadt .....      | 451            | 242      | 12           | 208          |
| Cottbus, Stadt .....          | 667            | 337      | 36           | 281          |
| Eisenhüttenstadt, Stadt ..... | 262            | 137      | 27           | 110          |
| Frankfurt(Oder), Stadt .....  | 461            | 234      | 12           | 192          |
| Potsdam, Stadt .....          | 684            | 369      | 14           | 295          |
| Schwedt/Oder, Stadt .....     | 325            | 172      | 13           | 151          |
| Angermünde .....              | 215            | 107      | 7            | 100          |
| Bad Freienwalde .....         | 206            | 103      | 3            | 100          |
| Bad Liebenwerda .....         | 263            | 143      | 7            | 115          |
| Beeskow .....                 | 207            | 113      | 6            | 87           |
| Belzig .....                  | 167            | 86       | .            | 66           |
| Bernau .....                  | 376            | 193      | 17           | 176          |
| Brandenburg, Land .....       | 162            | 69       | 7            | 61           |
| Calau .....                   | 317            | 174      | 6            | 151          |
| Cottbus, Land .....           | 214            | 109      | 8            | 85           |
| Eberswalde .....              | 442            | 226      | 9            | 208          |
| Eisenhüttenstadt, Land .....  | 84             | 49       | .            | 35           |
| Finsterwalde .....            | 330            | 175      | .            | 147          |
| Forst .....                   | 215            | 108      | 8            | 98           |
| Fürstenwalde .....            | 492            | 259      | 17           | 217          |
| Gransee .....                 | 249            | 135      | .            | 124          |
| Guben .....                   | 219            | 101      | 15           | 106          |
| Herzberg .....                | 205            | 105      | .            | 78           |
| Jüterbog .....                | 176            | 94       | 3            | 79           |
| Königs Wusterhausen .....     | 391            | 201      | 12           | 173          |
| Kyritz .....                  | 164            | 88       | 3            | 71           |
| Lübben .....                  | 156            | 77       | 4            | 50           |
| Luckau .....                  | 159            | 79       | -            | 67           |
| Luckenwalde .....             | 233            | 107      | .            | 115          |
| Nauen .....                   | 368            | 195      | 11           | 168          |
| Neuruppin .....               | 337            | 171      | 13           | 154          |
| Oranienburg .....             | 583            | 301      | 11           | 238          |
| Perleberg .....               | 384            | 215      | 14           | 190          |
| Potsdam, Land .....           | 450            | 233      | 8            | 165          |
| Prenzlau .....                | 252            | 128      | .            | 120          |
| Pritzwalk .....               | 211            | 98       | .            | 91           |
| Rathenow .....                | 297            | 147      | 6            | 126          |
| Seelow .....                  | 193            | 106      | 7            | 80           |
| Senftenberg .....             | 570            | 295      | 25           | 252          |
| Spremberg .....               | 209            | 107      | 7            | 88           |
| Strausberg .....              | 402            | 197      | .            | 193          |
| Templin .....                 | 203            | 97       | .            | 76           |
| Wittstock .....               | 154            | 78       | 5            | 50           |
| Zossen .....                  | 364            | 184      | 10           | 155          |
| Land insgesamt .....          | 13 469         | 6 944    | 380          | 5 892        |

### 3.16. Geburtenhäufigkeit 1975 - 1992 nach dem Alter der Mutter (altersspezifische Fruchtbarkeitsziffer) <sup>1)</sup>

| Alter der Mutter<br>in Jahren <sup>1)</sup> | Lebendgeborene je 1 000 Frauen |                    |       |      | Lebendgeborene |
|---|--------------------------------|--------------------|-------|------|----------------|
|   | 1975 <sup>2)</sup>             | 1980 <sup>2)</sup> | 1990  | 1991 | 1992           |
| 15 .....                                    | 4,1                            | 5,3                | 0,7   | 1,0  | 13             |
| 16 .....                                    | 14,8                           | 17,0               | 3,6   | 4,2  | 56             |
| 17 .....                                    | 52,1                           | 53,2               | 10,0  | 9,8  | 93             |
| 18 .....                                    | 108,0                          | 115,1              | 23,1  | 22,0 | 230            |
| 19 .....                                    | 150,7                          | 172,5              | 66,3  | 47,8 | 467            |
| 20 .....                                    | 158,5                          | 200,7              | 111,9 | 78,1 | 680            |
| 21 .....                                    | 158,0                          | 195,6              | 129,6 | 94,4 | 1 056          |
| 22 .....                                    | 151,6                          | 193,2              | 140,4 | 96,4 | 1 092          |
| 23 .....                                    | 139,8                          | 172,2              | 151,4 | 97,4 | 1 222          |
| 24 .....                                    | 117,0                          | 155,4              | 152,3 | 97,7 | 1 160          |
| 25 .....                                    | 101,2                          | 134,5              | 142,5 | 83,5 | 1 197          |
| 26 .....                                    | 82,5                           | 111,0              | 116,6 | 72,7 | 1 142          |
| 27 .....                                    | 67,6                           | 92,2               | 96,0  | 55,1 | 942            |
| 28 .....                                    | 53,4                           | 73,4               | 84,2  | 45,1 | 851            |
| 29 .....                                    | 43,2                           | 58,5               | 64,7  | 35,1 | 675            |
| 30 .....                                    | 38,0                           | 49,4               | 52,5  | 28,9 | 590            |
| 31 .....                                    | 27,7                           | 37,1               | 42,5  | 22,0 | 441            |
| 32 .....                                    | 26,0                           | 29,0               | 32,4  | 17,3 | 379            |
| 33 .....                                    | 18,5                           | 22,6               | 26,9  | 15,9 | 251            |
| 34 .....                                    | 15,7                           | 18,8               | 22,0  | 11,1 | 217            |
| 35 .....                                    | 13,7                           | 13,5               | 17,9  | 9,6  | 174            |
| 36 .....                                    | 11,0                           | 8,7                | 12,2  | 7,3  | 141            |
| 37 .....                                    | 7,8                            | 6,9                | 9,3   | 6,2  | 103            |
| 38 .....                                    | 5,5                            | 5,5                | 7,5   | 5,1  | 86             |
| 39 .....                                    | 4,5                            | 2,9                | 4,9   | 4,0  | 66             |
| 40 .....                                    | 3,6                            | 3,0                | 3,4   | 2,8  | 51             |
| 41 .....                                    | 2,5                            | 2,3                | 2,4   | 1,7  | 38             |
| 42 .....                                    | 1,7                            | 1,3                | 1,7   | 1,4  | 20             |
| 43 .....                                    | 0,8                            | 0,7                | 0,9   | 0,2  | 11             |
| 44 .....                                    | 0,2                            | 0,4                | 1,2   | 0,3  | 2              |
| Durchschnitt <sup>3)</sup> .....            | 52,9                           | 68,7               | 55,4  | 32,9 | ...            |
| Geburtenziffernsumme <sup>4)</sup> .....    | 1 580                          | 1 953              | 1 531 | 971  | x              |

\*) siehe Vorbemerkung

1) ermittelt als Differenz zwischen Geburtsjahr der lebendgeborenen Kinder und Geburtsjahr der Mütter, z.B. Geburtsjahr des Kindes 1992 - Geburtsjahr der Mutter 1977 = Alter der Mutter 15 Jahre

2) Ergebnis beinhaltet Daten der ehemaligen Bezirke Potsdam, Frankfurt, Cottbus

3) Allgemeine Fruchtbarkeitsziffer (erfaßt alle Lebendgeborenen des Berichtsjahres)

4) Summe der altersspezifischen Fruchtbarkeitsziffer, 1975 und 1980 einschl. der Frauen im Alter von 14 bis unter 15 Jahre

### 3.17. Allgemeine Fruchtbarkeitsziffer 1975 - 1992 nach Verwaltungsbezirken

| Verwaltungsbezirk             | Allgemeine Fruchtbarkeitsziffer <sup>1)</sup> |      |      |      |      |      |
|-------------------------------|---|------|------|------|------|------|
|                               | 1975  | 1980 | 1989 | 1990 | 1991 | 1992 |
| Brandenburg, Stadt .....      | 45,9  | 60,4 | 60,6 | 56,4 | 34,3 | ...  |
| Cottbus, Stadt .....          | 54,0  | 74,9 | 54,5 | 54,4 | 30,6 | ...  |
| Eisenhüttenstadt, Stadt ..... | 54,0  | 65,4 | 61,5 | 53,4 | 31,3 | ...  |
| Frankfurt(Oder), Stadt .....  | 66,4  | 76,3 | 58,5 | 52,2 | 30,8 | ...  |
| Potsdam, Stadt .....          | 50,6  | 66,0 | 57,5 | 54,8 | 30,3 | ...  |
| Schwedt/Oder, Stadt .....     | 66,1  | 58,9 | 56,7 | 51,7 | 32,6 | ...  |
| Angermünde .....              | 54,0  | 78,2 | 67,0 | 59,8 | 38,1 | ...  |
| Bad Freienwalde .....         | 61,1  | 70,7 | 65,7 | 60,5 | 37,0 | ...  |
| Bad Liebenwerda .....         | 59,7  | 76,9 | 56,0 | 55,5 | 33,8 | ...  |
| Beeskow .....                 | 52,6  | 70,2 | 64,2 | 54,3 | 40,9 | ...  |
| Belzig .....                  | 55,1  | 62,6 | 64,7 | 56,5 | 32,5 | ...  |
| Bernau .....                  | 53,3  | 65,8 | 54,5 | 50,5 | 27,2 | ...  |
| Brandenburg, Land .....       | 54,5  | 74,6 | 56,1 | 59,8 | 33,7 | ...  |
| Calau .....                   | 49,8  | 66,6 | 58,9 | 55,5 | 39,8 | ...  |
| Cottbus, Land .....           | 55,9  | 80,2 | 57,1 | 53,2 | 32,4 | ...  |
| Eberswalde .....              | 49,6  | 65,5 | 62,3 | 56,8 | 34,2 | ...  |
| Eisenhüttenstadt, Land .....  | 58,7  | 65,7 | 55,0 | 41,9 | 26,5 | ...  |
| Finsterwalde .....            | 52,9  | 73,5 | 58,8 | 54,7 | 33,6 | ...  |
| Forst .....                   | 54,7  | 73,1 | 64,7 | 63,0 | 35,3 | ...  |
| Fürstenwalde .....            | 46,4  | 66,4 | 53,7 | 50,6 | 31,1 | ...  |
| Gransee .....                 | 52,2  | 68,3 | 63,8 | 57,8 | 38,1 | ...  |
| Guben .....                   | 59,8  | 66,0 | 58,0 | 50,2 | 33,6 | ...  |
| Herzberg .....                | 56,6  | 64,6 | 66,0 | 58,2 | 36,2 | ...  |
| Jüterbog .....                | 55,5  | 64,4 | 61,2 | 59,2 | 30,9 | ...  |
| Königs Wusterhausen .....     | 41,1  | 60,2 | 54,1 | 51,4 | 31,0 | ...  |
| Kyritz .....                  | 51,6  | 67,7 | 62,4 | 61,5 | 36,0 | ...  |
| Lübben .....                  | 52,4  | 77,7 | 64,3 | 57,7 | 38,8 | ...  |
| Luckau .....                  | 54,8  | 71,0 | 63,4 | 63,5 | 36,3 | ...  |
| Luckenwalde .....             | 48,7  | 68,9 | 62,3 | 52,7 | 32,4 | ...  |
| Nauen .....                   | 48,0  | 64,9 | 60,2 | 57,1 | 36,0 | ...  |
| Neuruppin .....               | 57,9  | 67,7 | 60,2 | 54,9 | 34,2 | ...  |
| Oranienburg .....             | 45,8  | 64,0 | 59,0 | 54,2 | 29,4 | ...  |
| Perleberg .....               | 46,7  | 60,9 | 60,2 | 55,0 | 30,7 | ...  |
| Potsdam, Land .....           | 44,7  | 61,5 | 59,9 | 53,4 | 31,2 | ...  |
| Prenzlau .....                | 58,3  | 76,4 | 60,5 | 57,9 | 33,3 | ...  |
| Pritzwalk .....               | 57,8  | 78,0 | 64,0 | 60,9 | 34,0 | ...  |
| Rathenow .....                | 53,5  | 65,7 | 60,0 | 57,0 | 35,0 | ...  |
| Seelow .....                  | 62,5  | 75,0 | 71,1 | 66,8 | 35,7 | ...  |
| Senftenberg .....             | 54,2  | 74,8 | 60,1 | 58,8 | 35,8 | ...  |
| Spremberg .....               | 48,4  | 76,8 | 57,0 | 58,9 | 34,0 | ...  |
| Strausberg .....              | 45,3  | 68,8 | 57,9 | 52,4 | 29,3 | ...  |
| Templin .....                 | 54,9  | 62,9 | 67,1 | 64,7 | 35,8 | ...  |
| Wittstock .....               | 58,9  | 77,7 | 64,4 | 57,9 | 34,0 | ...  |
| Zossen .....                  | 49,2  | 62,3 | 63,1 | 53,5 | 32,1 | ...  |
| Land insgesamt .....          | 52,9  | 68,7 | 59,7 | 55,4 | 32,9 | ...  |

1) siehe Vorbemerkung

### 3.18. Lebendgeborene 1992 nach der Religionszugehörigkeit

| Religionszugehörig-<br>keit des Vaters                        | Religionszugehörigkeit der Mutter |             |   |                        |   |   |                                     |           |
|---|-----------------------------------|-------------|---|------------------------|---|---|-------------------------------------|-----------|
|   | Evangelische                      |             | Römisch-<br>katholisch<br>einschl.<br>unierten<br>Riten | Sonstige <sup>1)</sup> | andere<br>Volks- und<br>Weltreli-<br>gionen | Freireligiöse<br>und Weltan-<br>schauungs-<br>gemein-<br>schaften | gemein-<br>schaftslos <sup>2)</sup> | insgesamt |
|   | Kirche in<br>Deutschland          | Freikirchen |   |                        |   |   |                                     |           |
| ehelich Lebendgeborene  |                                   |             |   |                        |   |   |                                     |           |
| Evangelische  |                                   |             |   |                        |   |   |                                     |           |
| Kirche in<br>Deutschland .....                                | 769                               | 1           | 58  | 3                      | 1   | -   | 220                                 | 1 052     |
| Freikirchen .....   | 2                                 | 14          | -   | -                      | -   | -   | 1                                   | 17        |
| Römisch-katholisch<br>einschl. unierten<br>Riten .....        | 46                                | -           | 121   | -                      | 1   | -   | 49                                  | 217       |
| Sonstige <sup>1)</sup> .....                                  | 2                                 | -           | 1   | 74                     | -   | -   | 4                                   | 81        |
| Jüdische Religions-<br>gemeinschaft .....                     | -                                 | -           | -   | -                      | -   | -   | 1                                   | 1         |
| andere Volks- und<br>Weltreligionen .....                     | 1                                 | -           | 1   | -                      | 49  | -   | 4                                   | 55        |
| Freireligiöse und<br>Weltanschauungs-<br>gemeinschaften ..... | 1                                 | -           | -   | -                      | -   | 2   | -                                   | 3         |
| gemeinschaftslos <sup>2)</sup> .....                          | 352                               | -           | 58  | 6                      | 1   | -   | 5 734                               | 6 151     |
| zusammen .....  | 1 173                             | 15          | 239   | 83                     | 52  | 2   | 6 013                               | 7 577     |
| nichtehelich Lebendgeborene                                   |                                   |             |   |                        |   |   |                                     |           |
| zusammen .....  | 566                               | -           | 84  | 12                     | 10  | 3   | 5 217                               | 5 892     |
| insgesamt .....   | 1 739                             | 15          | 323   | 95                     | 62  | 5   | 11 230                              | 13 469    |

1) Ostkirchen und christliche Sondergemeinschaften - 2) einschließlich ungeklärt und ohne Angabe

### 3.19. Ehelich Lebendgeborene 1992 nach dem Eheschließungsjahr der Mutter und der Lebendgeburtenfolge

| Eheschließungs-jahr | ehelich Lebend-geborene insgesamt | davon waren |       |     |     |     |    |                |
|---------------------|-----------------------------------|-------------|-------|-----|-----|-----|----|----------------|
|                     |                                   | 1.          | 2.    | 3.  | 4.  | 5.  | 6. | 7. und weitere |
|                     |                                   | Kind        |       |     |     |     |    |                |
| 1992 .....          | 716                               | 608         | 95    | 8   | 4   | 1   | -  | -              |
| 1991 .....          | 1 120                             | 905         | 194   | 19  | -   | 1   | 1  | -              |
| 1990 .....          | 1 355                             | 798         | 505   | 39  | 7   | 1   | 1  | 4              |
| 1989 .....          | 1 094                             | 401         | 594   | 83  | 9   | 2   | 2  | 3              |
| 1988 .....          | 874                               | 221         | 521   | 96  | 28  | 5   | 1  | 2              |
| 1987 .....          | 638                               | 123         | 374   | 104 | 29  | 4   | 1  | 3              |
| 1986 .....          | 447                               | 69          | 239   | 100 | 22  | 9   | 4  | 4              |
| 1985 .....          | 302                               | 42          | 148   | 73  | 21  | 8   | 4  | 6              |
| 1984 .....          | 217                               | 20          | 107   | 53  | 23  | 11  | 3  | -              |
| 1983 .....          | 159                               | 14          | 60    | 47  | 19  | 9   | 7  | 3              |
| 1982 .....          | 144                               | 12          | 47    | 40  | 24  | 10  | 6  | 5              |
| 1981 .....          | 95                                | 7           | 25    | 29  | 18  | 7   | 6  | 3              |
| 1980 .....          | 68                                | 4           | 16    | 20  | 8   | 13  | 5  | 2              |
| 1979 .....          | 65                                | 1           | 12    | 24  | 11  | 11  | 3  | 3              |
| 1978 .....          | 65                                | 1           | 6     | 26  | 17  | 6   | 6  | 3              |
| 1977 .....          | 47                                | 4           | 9     | 11  | 8   | 6   | 6  | 3              |
| 1976 .....          | 33                                | 2           | 4     | 12  | 4   | 6   | 2  | 3              |
| 1975 u. früher      | 138                               | 31          | 20    | 36  | 23  | 12  | 6  | 10             |
| Insgesamt .....     | 7 577                             | 3 263       | 2 976 | 820 | 275 | 122 | 64 | 57             |

### 3.20. Zwillingsgeburten \*) 1992 nach der Legitimität

| Legitimität        | Zwillingsgeburten <sup>1)</sup> |            |                          |            |
|--------------------|---------------------------------|------------|--------------------------|------------|
|                    | insgesamt                       | davon      |                          |            |
|                    |                                 | 2 männlich | 1 männlich<br>1 weiblich | 2 weiblich |
| ehelich .....      | 79                              | 27         | 27                       | 25         |
| nichtehelich ..... | 42                              | 14         | 15                       | 13         |
| Insgesamt .....    | 121                             | 41         | 42                       | 38         |

\*) Lebendgeborene - 1) keine weiteren Mehrlingsgeburten im Land Brandenburg

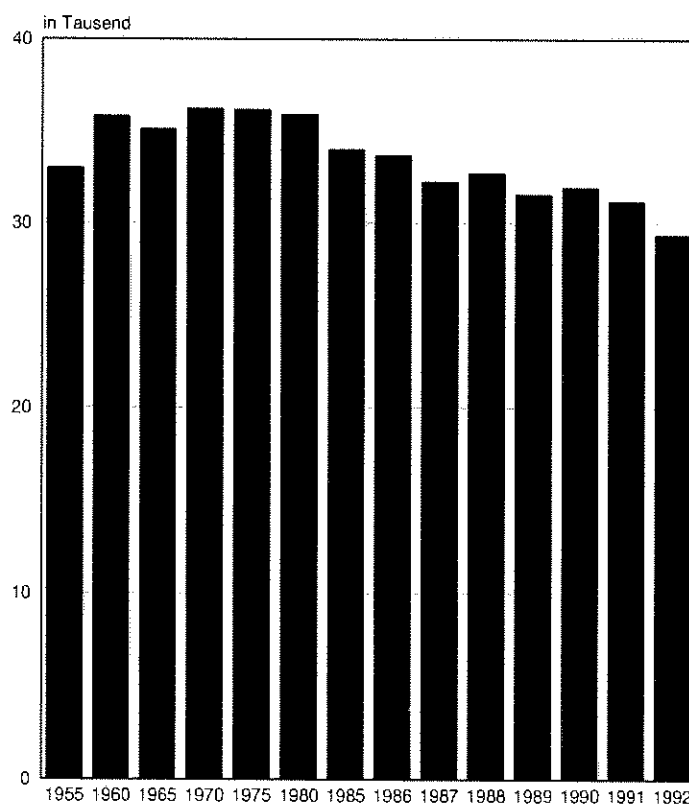


### 3.21. Gestorbene 1955 - 1992 nach dem Geschlecht, gestorbene Säuglinge und Totgeborene

| Jahr       | Gestorbene <sup>1)</sup> |          |          | darunter<br>gestorbene Säuglinge | Totgeborene |
|------------|--------------------------|----------|----------|----------------------------------|-------------|
|            | insgesamt                | männlich | weiblich |                                  |             |
| 1955 ..... | 32 978                   | 16 403   | 16 575   | 2 726                            | 896         |
| 1960 ..... | 35 793                   | 17 645   | 18 148   | 2 227                            | 798         |
| 1965 ..... | 35 076                   | 17 018   | 18 058   | 1 198                            | 624         |
| 1970 ..... | 36 198                   | 17 045   | 19 153   | 709                              | 382         |
| 1975 ..... | 36 134                   | 16 672   | 19 462   | 466                              | 218         |
| 1980 ..... | 35 874                   | 16 464   | 19 410   | 575                              | 267         |
| 1981 ..... | 35 055                   | 15 922   | 19 133   | 520                              | 266         |
| 1982 ..... | 34 585                   | 15 808   | 18 777   | 528                              | 254         |
| 1983 ..... | 33 419                   | 15 011   | 18 408   | 470                              | 235         |
| 1984 ..... | 33 291                   | 14 979   | 18 312   | 411                              | 224         |
| 1985 ..... | 33 976                   | 14 986   | 18 990   | 389                              | 202         |
| 1986 ..... | 33 665                   | 14 816   | 18 849   | 357                              | 208         |
| 1987 ..... | 32 231                   | 14 621   | 17 610   | 342                              | 192         |
| 1988 ..... | 32 684                   | 14 720   | 17 964   | 315                              | 169         |
| 1989 ..... | 31 535                   | 14 263   | 17 272   | 265                              | 154         |
| 1990 ..... | 31 914                   | 14 768   | 17 146   | 216                              | 124         |
| 1991 ..... | 31 167                   | 14 463   | 16 704   | 130                              | 66          |
| 1992 ..... | 29 352                   | 13 916   | 15 436   | 101                              | 63          |

1) Ohne Totgeborene

Gestorbene insgesamt



### 3.22. Gestorbene 1992 nach Alter und Geschlecht

| Alter<br>von ... bis unter ...<br>Jahren | Gestorbene |          |          | Alter<br>von ... bis unter ...<br>Jahren | Gestorbene |          |          |
|--|------------|----------|----------|--|------------|----------|----------|
|  | insgesamt  | männlich | weiblich |  | insgesamt  | männlich | weiblich |
| unter - 1 .....                          | 101        | 62       | 39       | 50 - 51 .....                            | 259        | 182      | 77       |
| 1 - 2 .....                              | 18         | 10       | 8        | 51 - 52 .....                            | 261        | 189      | 72       |
| 2 - 3 .....                              | 13         | 8        | 5        | 52 - 53 .....                            | 312        | 227      | 85       |
| 3 - 4 .....                              | 7          | 4        | 3        | 53 - 54 .....                            | 359        | 254      | 105      |
| 4 - 5 .....                              | 9          | 5        | 4        | 54 - 55 .....                            | 332        | 250      | 82       |
| 5 - 6 .....                              | 12         | 5        | 7        | 55 - 56 .....                            | 393        | 289      | 104      |
| 6 - 7 .....                              | 9          | 4        | 5        | 56 - 57 .....                            | 424        | 292      | 132      |
| 7 - 8 .....                              | 7          | 5        | 2        | 57 - 58 .....                            | 404        | 296      | 108      |
| 8 - 9 .....                              | 5          | 2        | 3        | 58 - 59 .....                            | 421        | 296      | 125      |
| 9 - 10 .....                             | 6          | 5        | 1        | 59 - 60 .....                            | 418        | 285      | 133      |
| 10 - 11 .....                            | 6          | 3        | 3        | 60 - 61 .....                            | 480        | 331      | 149      |
| 11 - 12 .....                            | 7          | 4        | 3        | 61 - 62 .....                            | 483        | 342      | 141      |
| 12 - 13 .....                            | 7          | 5        | 2        | 62 - 63 .....                            | 476        | 323      | 153      |
| 13 - 14 .....                            | 15         | 8        | 7        | 63 - 64 .....                            | 466        | 321      | 145      |
| 14 - 15 .....                            | 10         | 5        | 5        | 64 - 65 .....                            | 482        | 301      | 181      |
| 15 - 16 .....                            | 13         | 8        | 5        | 65 - 66 .....                            | 449        | 255      | 194      |
| 16 - 17 .....                            | 17         | 10       | 7        | 66 - 67 .....                            | 439        | 230      | 209      |
| 17 - 18 .....                            | 28         | 23       | 5        | 67 - 68 .....                            | 454        | 247      | 207      |
| 18 - 19 .....                            | 38         | 29       | 9        | 68 - 69 .....                            | 454        | 228      | 226      |
| 19 - 20 .....                            | 33         | 29       | 4        | 69 - 70 .....                            | 522        | 255      | 267      |
| 20 - 21 .....                            | 36         | 30       | 6        | 70 - 71 .....                            | 626        | 283      | 343      |
| 21 - 22 .....                            | 36         | 30       | 6        | 71 - 72 .....                            | 687        | 314      | 373      |
| 22 - 23 .....                            | 37         | 28       | 9        | 72 - 73 .....                            | 751        | 325      | 426      |
| 23 - 24 .....                            | 25         | 21       | 4        | 73 - 74 .....                            | 445        | 204      | 241      |
| 24 - 25 .....                            | 27         | 19       | 8        | 74 - 75 .....                            | 374        | 183      | 191      |
| 25 - 26 .....                            | 32         | 26       | 6        | 75 - 76 .....                            | 472        | 182      | 290      |
| 26 - 27 .....                            | 48         | 39       | 9        | 76 - 77 .....                            | 534        | 218      | 316      |
| 27 - 28 .....                            | 41         | 30       | 11       | 77 - 78 .....                            | 892        | 359      | 533      |
| 28 - 29 .....                            | 55         | 40       | 15       | 78 - 79 .....                            | 1 002      | 420      | 582      |
| 29 - 30 .....                            | 56         | 45       | 11       | 79 - 80 .....                            | 1 032      | 384      | 648      |
| 30 - 31 .....                            | 68         | 48       | 20       | 80 - 81 .....                            | 1 097      | 419      | 678      |
| 31 - 32 .....                            | 62         | 47       | 15       | 81 - 82 .....                            | 1 088      | 358      | 730      |
| 32 - 33 .....                            | 69         | 50       | 19       | 82 - 83 .....                            | 1 120      | 408      | 712      |
| 33 - 34 .....                            | 75         | 58       | 17       | 83 - 84 .....                            | 1 130      | 353      | 777      |
| 34 - 35 .....                            | 86         | 63       | 23       | 84 - 85 .....                            | 1 041      | 354      | 687      |
| 35 - 36 .....                            | 82         | 66       | 16       | 85 - 86 .....                            | 1 078      | 344      | 734      |
| 36 - 37 .....                            | 81         | 55       | 26       | 86 - 87 .....                            | 878        | 288      | 590      |
| 37 - 38 .....                            | 103        | 77       | 26       | 87 - 88 .....                            | 797        | 244      | 553      |
| 38 - 39 .....                            | 95         | 80       | 15       | 88 - 89 .....                            | 709        | 222      | 487      |
| 39 - 40 .....                            | 93         | 65       | 28       | 89 - 90 .....                            | 586        | 146      | 440      |
| 40 - 41 .....                            | 110        | 84       | 26       | 90 und mehr .....                        | 1 932      | 470      | 1 462    |
| 41 - 42 .....                            | 132        | 97       | 35       | Insgesamt .....                          | 29 352     | 13 916   | 15 436   |
| 42 - 43 .....                            | 104        | 82       | 22       |  |            |          |          |
| 43 - 44 .....                            | 96         | 70       | 26       |  |            |          |          |
| 44 - 45 .....                            | 105        | 84       | 21       |  |            |          |          |
| 45 - 46 .....                            | 86         | 64       | 22       |  |            |          |          |
| 46 - 47 .....                            | 82         | 63       | 19       |  |            |          |          |
| 47 - 48 .....                            | 134        | 87       | 47       |  |            |          |          |
| 48 - 49 .....                            | 185        | 128      | 57       |  |            |          |          |
| 49 - 50 .....                            | 191        | 135      | 56       |  |            |          |          |

### 3.23. Gestorbene \*) 1992 nach Altersgruppen sowie Familienstand

| Altersgruppe<br>von ... bis<br>unter ...<br>Jahren | Männliche Gestorbene |       |                  |                              |                               |                                 | Weibliche Gestorbene |       |                  |                              |                               |                                 |
|--|----------------------|-------|------------------|------------------------------|-------------------------------|---------------------------------|----------------------|-------|------------------|------------------------------|-------------------------------|---------------------------------|
|  | insge-<br>samt       | davon |                  |                              |                               |                                 | insge-<br>samt       | davon |                  |                              |                               |                                 |
|  |                      | ledig | verhei-<br>ratet | verwit-<br>wet <sup>1)</sup> | geschie-<br>den <sup>2)</sup> | Familien-<br>stand<br>unbekannt |                      | ledig | verhei-<br>ratet | verwit-<br>wet <sup>1)</sup> | geschie-<br>den <sup>2)</sup> | Familien-<br>stand<br>unbekannt |
| bis unter 5 ....                                   | 89                   | 89    | -                | -                            | -                             | -                               | 59                   | 59    | -                | -                            | -                             | -                               |
| 5 - 10 .....                                       | 21                   | 21    | -                | -                            | -                             | -                               | 18                   | 18    | -                | -                            | -                             | -                               |
| 10 - 15 .....                                      | 25                   | 25    | -                | -                            | -                             | -                               | 20                   | 20    | -                | -                            | -                             | -                               |
| 15 - 20 .....                                      | 99                   | 98    | -                | -                            | -                             | 1                               | 30                   | 30    | -                | -                            | -                             | -                               |
| 20 - 25 .....                                      | 128                  | 118   | 7                | -                            | -                             | 3                               | 33                   | 22    | 10               | -                            | 1                             | -                               |
| 25 - 30 .....                                      | 180                  | 106   | 58               | 2                            | 12                            | 2                               | 52                   | 19    | 29               | -                            | 2                             | 2                               |
| 30 - 35 .....                                      | 266                  | 123   | 95               | 3                            | 43                            | 2                               | 94                   | 18    | 54               | 2                            | 20                            | -                               |
| 35 - 40 .....                                      | 343                  | 87    | 147              | 3                            | 103                           | 3                               | 111                  | 16    | 61               | 6                            | 28                            | -                               |
| 40 - 45 .....                                      | 417                  | 84    | 197              | 5                            | 130                           | 1                               | 130                  | 12    | 86               | 6                            | 26                            | -                               |
| 45 - 50 .....                                      | 477                  | 74    | 256              | 8                            | 138                           | 1                               | 201                  | 10    | 143              | 11                           | 36                            | 1                               |
| 50 - 55 .....                                      | 1 102                | 146   | 652              | 54                           | 247                           | 3                               | 421                  | 25    | 293              | 41                           | 62                            | -                               |
| 55 - 60 .....                                      | 1 458                | 119   | 1 002            | 93                           | 243                           | 1                               | 602                  | 50    | 367              | 86                           | 98                            | 1                               |
| 60 - 65 .....                                      | 1 618                | 62    | 1 282            | 139                          | 132                           | 3                               | 769                  | 64    | 423              | 188                          | 94                            | -                               |
| 65 - 70 .....                                      | 1 215                | 36    | 940              | 161                          | 78                            | -                               | 1 103                | 105   | 468              | 433                          | 95                            | 2                               |
| 70 - 75 .....                                      | 1 309                | 24    | 1 031            | 212                          | 42                            | -                               | 1 574                | 117   | 448              | 871                          | 136                           | 2                               |
| 75 - 80 .....                                      | 1 563                | 31    | 1 034            | 456                          | 39                            | 3                               | 2 369                | 127   | 439              | 1 614                        | 178                           | 11                              |
| 80 - 85 .....                                      | 1 892                | 33    | 1 061            | 749                          | 47                            | 2                               | 3 584                | 185   | 440              | 2 731                        | 216                           | 12                              |
| 85 - 90 .....                                      | 1 244                | 17    | 467              | 732                          | 25                            | 3                               | 2 804                | 171   | 167              | 2 298                        | 155                           | 13                              |
| 90 - 95 .....                                      | 399                  | 5     | 112              | 268                          | 13                            | 1                               | 1 198                | 74    | 25               | 1 038                        | 54                            | 7                               |
| 95 - 100 .....                                     | 65                   | 1     | 12               | 51                           | -                             | 1                               | 242                  | 20    | 5                | 206                          | 10                            | 1                               |
| 100 und älter                                      | 6                    | -     | 2                | 4                            | -                             | -                               | 22                   | -     | -                | 21                           | 1                             | -                               |
| Insgesamt .....                                    | 13 916               | 1 299 | 8 355            | 2 940                        | 1 292                         | 30                              | 15 436               | 1 162 | 3 458            | 9 552                        | 1 212                         | 52                              |

\*) ohne Totgeborene und ohne gerichtliche Todeserklärungen

1) einschließlich der Fälle, in denen der bisherige Ehepartner für tot erklärt worden ist

2) einschließlich "frühere Ehe aufgehoben"

### 3.24. Gestorbene 1992 nach dem Geschlecht und Verwaltungsbezirken

| Verwaltungsbezirk             | Gestorbene <sup>1)</sup> |          |              |                      | Totgeborene |
|-------------------------------|--------------------------|----------|--------------|----------------------|-------------|
|                               | insgesamt                | und zwar |              |                      |             |
|                               |                          | männlich | nichtdeutsch | gestorbene Säuglinge |             |
| Brandenburg, Stadt .....      | 1 079                    | 540      | 3            | 7                    | .           |
| Cottbus, Stadt .....          | 1 088                    | 490      | 3            | 9                    | 3           |
| Eisenhüttenstadt, Stadt ..... | 471                      | 239      | 5            | .                    | -           |
| Frankfurt(Oder), Stadt .....  | 797                      | 359      | 5            | 4                    | 3           |
| Potsdam, Stadt .....          | 1 302                    | 584      | 4            | 4                    | -           |
| Schwedt/Oder, Stadt .....     | 412                      | 184      | .            | 3                    | .           |
| Angermünde .....              | 465                      | 248      | .            | 7                    | -           |
| Bad Freienwalde .....         | 449                      | 212      | 4            | .                    | .           |
| Bad Liebenwerda .....         | 639                      | 295      | .            | .                    | .           |
| Beeskow .....                 | 429                      | 213      | -            | 3                    | 4           |
| Belzig .....                  | 412                      | 193      | -            | .                    | .           |
| Bernau .....                  | 814                      | 395      | 4            | .                    | .           |
| Brandenburg, Land .....       | 491                      | 232      | .            | .                    | .           |
| Calau .....                   | 593                      | 297      | 4            | -                    | 4           |
| Cottbus, Land .....           | 466                      | 242      | -            | .                    | .           |
| Eberswalde .....              | 964                      | 434      | 5            | .                    | .           |
| Eisenhüttenstadt, Land .....  | 283                      | 143      | .            | -                    | -           |
| Finsterwalde .....            | 689                      | 329      | .            | .                    | .           |
| Forst .....                   | 538                      | 232      | .            | -                    | .           |
| Fürstenwalde .....            | 1 163                    | 542      | .            | .                    | 4           |
| Gransee .....                 | 499                      | 226      | .            | .                    | .           |
| Guben .....                   | 385                      | 178      | .            | .                    | -           |
| Herzberg .....                | 445                      | 214      | -            | .                    | .           |
| Jüterbog .....                | 467                      | 217      | -            | .                    | .           |
| Königs Wusterhausen .....     | 972                      | 440      | .            | -                    | .           |
| Kyritz .....                  | 426                      | 203      | 3            | -                    | .           |
| Lübben .....                  | 337                      | 152      | .            | .                    | .           |
| Luckau .....                  | 378                      | 161      | -            | -                    | -           |
| Luckenwalde .....             | 494                      | 231      | .            | .                    | .           |
| Nauen .....                   | 917                      | 440      | .            | 6                    | .           |
| Neuruppin .....               | 797                      | 388      | .            | .                    | .           |
| Oranienburg .....             | 1 376                    | 643      | 3            | 5                    | .           |
| Perleberg .....               | 959                      | 482      | 3            | 4                    | .           |
| Potsdam, Land .....           | 1 011                    | 466      | 7            | 4                    | -           |
| Prenzlau .....                | 613                      | 290      | .            | .                    | .           |
| Pritzwalk .....               | 363                      | 175      | -            | .                    | 3           |
| Rathenow .....                | 722                      | 339      | .            | .                    | -           |
| Seelow .....                  | 417                      | 221      | .            | .                    | 3           |
| Senftenberg .....             | 1 387                    | 689      | 3            | 7                    | -           |
| Spremberg .....               | 512                      | 252      | -            | -                    | .           |
| Strausberg .....              | 894                      | 421      | .            | .                    | .           |
| Templin .....                 | 344                      | 150      | -            | -                    | .           |
| Wittstock .....               | 310                      | 156      | 6            | .                    | -           |
| Zossen .....                  | 783                      | 379      | 4            | 4                    | .           |
| Land insgesamt .....          | 29 352                   | 13 916   | 94           | 101                  | 63          |

<sup>1)</sup> Ohne Totgeborene

### 3.25. Sterbehäufigkeit 1991 und 1992 nach Altersgruppen und Geschlecht

| Altersgruppe<br>von ... bis<br>unter ... Jahren | Gestorbene auf 1 000 Einwohner je Altersgruppe |          |          |          |
|---|--|----------|----------|----------|
|   | 1991   |          | 1992     |          |
|   | männlich                                       | weiblich | männlich | weiblich |
| unter 1 .....                                   | 6,5  | 4,7      | ...      | ...      |
| 1 - 5 .....                                     | 0,6  | 0,4      | ...      | ...      |
| 5 - 10 .....                                    | 0,3  | 0,1      | ...      | ...      |
| 10 - 15 .....                                   | 0,3  | 0,2      | ...      | ...      |
| 15 - 20 .....                                   | 1,4  | 0,6      | ...      | ...      |
| 20 - 25 .....                                   | 1,9  | 0,5      | ...      | ...      |
| 25 - 30 .....                                   | 2,1  | 0,5      | ...      | ...      |
| 30 - 35 .....                                   | 2,4  | 1,0      | ...      | ...      |
| 35 - 40 .....                                   | 3,6  | 1,3      | ...      | ...      |
| 40 - 45 .....                                   | 4,7  | 1,9      | ...      | ...      |
| 45 - 50 .....                                   | 7,4  | 2,9      | ...      | ...      |
| 50 - 55 .....                                   | 11,2   | 4,3      | ...      | ...      |
| 55 - 60 .....                                   | 16,2   | 7,1      | ...      | ...      |
| 60 - 65 .....                                   | 23,8   | 11,6     | ...      | ...      |
| 65 - 70 .....                                   | 36,3   | 19,4     | ...      | ...      |
| 70 und mehr .....                               | 111,5  | 84,9     | ...      | ...      |
| Insgesamt .....                                 | 11,7   | 12,6     | ...      | ...      |

### 3.26. Geborene und Gestorbene 1992 nach Kalendermonaten

| Monat<br>Jahr   | Lebendgeborene |          |          |           |          |          |              |
|-----------------|----------------|----------|----------|-----------|----------|----------|--------------|
|                 | insgesamt      | und zwar |          |           |          |          |              |
|                 |                | männlich | weiblich | ehelich   |          |          |              |
|                 |                |          |          | insgesamt | und zwar |          |              |
|                 |                |          |          |           | männlich | weiblich | Erstgeborene |
| Januar .....    | 1 202          | 601      | 601      | 682       | 347      | 335      | ...          |
| Februar .....   | 1 102          | 559      | 543      | 605       | 300      | 305      | ...          |
| März .....      | 1 168          | 586      | 582      | 648       | 331      | 317      | ...          |
| April .....     | 1 093          | 550      | 543      | 608       | 313      | 295      | ...          |
| Mai .....       | 1 121          | 571      | 550      | 667       | 339      | 328      | ...          |
| Juni .....      | 1 115          | 585      | 530      | 645       | 332      | 313      | ...          |
| Juli .....      | 1 219          | 644      | 575      | 700       | 379      | 321      | ...          |
| August .....    | 1 198          | 627      | 571      | 645       | 333      | 312      | ...          |
| September ..... | 1 120          | 578      | 542      | 617       | 316      | 301      | ...          |
| Oktober .....   | 1 032          | 536      | 496      | 580       | 305      | 275      | ...          |
| November .....  | 1 036          | 548      | 488      | 575       | 306      | 269      | ...          |
| Dezember .....  | 1 063          | 559      | 504      | 605       | 319      | 286      | ...          |
| Jahr 1992 ..... | 13 469         | 6 944    | 6 525    | 7 577     | 3 920    | 3 657    | 3 263        |

| Monat<br>Jahr   | Totgeborene |                     | Gestorbene <sup>1)</sup> |          |          |                      |          |          |  |
|-----------------|-------------|---------------------|--------------------------|----------|----------|----------------------|----------|----------|--|
|                 | insgesamt   | darunter<br>ehelich | insgesamt                | und zwar |          |                      |          |          |  |
|                 |             |                     |                          | männlich | weiblich | im ersten Lebensjahr |          |          | in den<br>ersten 7<br>Lebens-<br>tagen <sup>2)</sup> |
|                 |             |                     |                          |          |          | insgesamt            | männlich | weiblich |  |
| Januar .....    | 8           | 6                   | 2 715                    | 1 288    | 1 427    | 8                    | 6        | 2        | 5  |
| Februar .....   | 4           | 2                   | 2 539                    | 1 170    | 1 369    | 12                   | 8        | 4        | 4  |
| März .....      | 7           | 2                   | 2 557                    | 1 192    | 1 365    | 9                    | 5        | 4        | 3  |
| April .....     | 3           | 1                   | 2 395                    | 1 120    | 1 275    | 11                   | 8        | 3        | 6  |
| Mai .....       | 8           | 3                   | 2 336                    | 1 106    | 1 230    | 9                    | 5        | 4        | 3  |
| Juni .....      | 3           | 2                   | 2 306                    | 1 114    | 1 192    | 5                    | 2        | 3        | 1  |
| Juli .....      | 7           | 4                   | 2 369                    | 1 134    | 1 235    | 11                   | 5        | 6        | 4  |
| August .....    | 4           | 2                   | 2 446                    | 1 202    | 1 244    | 5                    | 3        | 2        | 4  |
| September ..... | 5           | 2                   | 2 282                    | 1 040    | 1 242    | 6                    | 2        | 4        | 3  |
| Oktober .....   | 4           | 2                   | 2 584                    | 1 230    | 1 354    | 12                   | 9        | 3        | 1  |
| November .....  | 2           | 1                   | 2 335                    | 1 103    | 1 232    | 5                    | 4        | 1        | 1  |
| Dezember .....  | 8           | 3                   | 2 488                    | 1 217    | 1 271    | 8                    | 5        | 3        | 2  |
| Jahr 1992 ..... | 63          | 30                  | 29 352                   | 13 916   | 15 436   | 101                  | 62       | 39       | 37   |

1) ohne Totgeborene und ohne gerichtliche Todeserklärungen

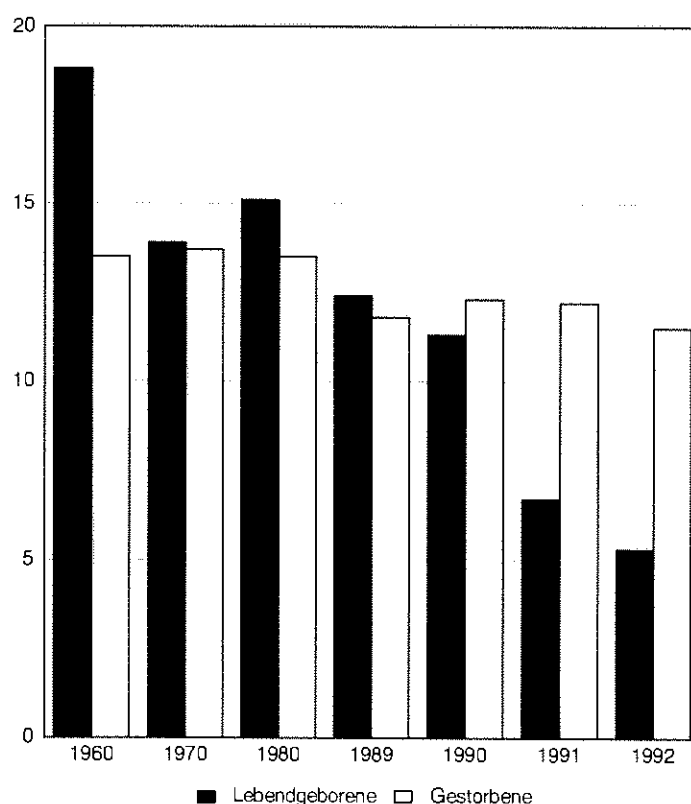
2) vor Vollendung des 7. Lebenstages

### 3.27. Ziffern der natürlichen Bevölkerungsbewegung 1955 - 1992

| Jahr       | Lebendgeborene  | Gestorbene <sup>1)</sup> | Totgeborene   | Gestorbene Säuglinge |
|------------|-----------------|--------------------------|---------------|----------------------|
|            | je 1 000        |                          |               |                      |
|            | der Bevölkerung |                          | der Geborenen | der Lebendgeborenen  |
| 1955 ..... | 17,5            | 12,1                     | 18,5          | 57,2                 |
| 1960 ..... | 18,8            | 13,5                     | 15,7          | 44,6                 |
| 1965 ..... | 17,6            | 13,4                     | 13,4          | 26,0                 |
| 1970 ..... | 13,9            | 13,7                     | 10,3          | 19,2                 |
| 1975 ..... | 11,0            | 13,7                     | 7,5           | 16,1                 |
| 1980 ..... | 15,1            | 13,5                     | 6,6           | 14,3                 |
| 1981 ..... | 14,8            | 13,2                     | 6,7           | 13,2                 |
| 1982 ..... | 15,0            | 13,0                     | 6,3           | 13,2                 |
| 1983 ..... | 14,7            | 12,6                     | 6,0           | 12,0                 |
| 1984 ..... | 14,6            | 12,5                     | 5,7           | 10,6                 |
| 1985 ..... | 14,6            | 12,8                     | 5,2           | 10,0                 |
| 1986 ..... | 13,9            | 12,7                     | 5,6           | 9,6                  |
| 1987 ..... | 14,1            | 12,1                     | 5,1           | 9,1                  |
| 1988 ..... | 13,4            | 12,3                     | 4,7           | 8,8                  |
| 1989 ..... | 12,4            | 11,8                     | 4,6           | 8,0                  |
| 1990 ..... | 11,3            | 12,3                     | 4,2           | 7,4                  |
| 1991 ..... | 6,7             | 12,2                     | 3,8           | 7,6                  |
| 1992 ..... | 5,3             | 11,5                     | 4,7           | 7,5                  |

1) ohne Totgeborene

Natürliche Bevölkerungsbewegung je 1 000 der Bevölkerung



### 3.28. Ziffern der natürlichen Bevölkerungsbewegung 1992 nach Verwaltungsbezirken

| Verwaltungsbezirk             | Lebendgeborene  | Gestorbene <sup>1)</sup> | Totgeborene   | Gestorbene Säuglinge |
|-------------------------------|-----------------|--------------------------|---------------|----------------------|
|                               | je 1 000        |                          |               |                      |
|                               | der Bevölkerung |                          | der Geborenen | der Lebendgeborenen  |
| Brandenburg, Stadt .....      | 5,1             | 12,2                     | 4,4           | 15,5                 |
| Cottbus, Stadt .....          | 5,4             | 8,9                      | 4,5           | 13,5                 |
| Eisenhüttenstadt, Stadt ..... | 5,5             | 9,8                      | -             | 3,8                  |
| Frankfurt(Oder), Stadt .....  | 5,4             | 9,4                      | 6,5           | 8,7                  |
| Potsdam, Stadt .....          | 4,9             | 9,4                      | -             | 5,8                  |
| Schwedt/Oder, Stadt .....     | 6,6             | 8,3                      | 3,1           | 9,2                  |
| Angermünde .....              | 6,5             | 14,1                     | -             | 32,6                 |
| Bad Freienwalde .....         | 5,8             | 12,7                     | 9,6           | 9,7                  |
| Bad Liebenwerda .....         | 5,1             | 12,5                     | 3,8           | 7,6                  |
| Beeskow .....                 | 5,8             | 12,0                     | 19,0          | 14,5                 |
| Belzig .....                  | 5,2             | 12,8                     | 6,0           | 12,0                 |
| Bernau .....                  | 5,4             | 11,6                     | 2,7           | 5,3                  |
| Brandenburg, Land .....       | 4,6             | 13,8                     | 12,2          | 6,2                  |
| Calau .....                   | 6,0             | 11,2                     | 12,5          | -                    |
| Cottbus, Land .....           | 5,1             | 11,2                     | 9,3           | 9,3                  |
| Eberswalde .....              | 5,7             | 12,5                     | 4,5           | 2,3                  |
| Eisenhüttenstadt, Land .....  | 4,3             | 14,5                     | -             | -                    |
| Finsterwalde .....            | 6,3             | 13,1                     | 6,0           | 6,1                  |
| Forst .....                   | 5,9             | 14,8                     | 4,6           | -                    |
| Fürstenwalde .....            | 4,9             | 11,6                     | 8,1           | 4,1                  |
| Gransee .....                 | 5,9             | 11,8                     | 4,0           | 4,0                  |
| Guben .....                   | 5,6             | 9,9                      | -             | 9,1                  |
| Herzberg .....                | 5,7             | 12,4                     | 4,9           | 4,9                  |
| Jüterbog .....                | 5,0             | 13,4                     | 11,2          | 5,7                  |
| Königs Wusterhausen .....     | 4,7             | 11,6                     | 2,6           | -                    |
| Kyritz .....                  | 5,1             | 13,1                     | 6,1           | -                    |
| Lübben .....                  | 4,9             | 10,7                     | 6,4           | 6,4                  |
| Luckau .....                  | 5,7             | 13,5                     | -             | -                    |
| Luckenwalde .....             | 5,6             | 11,9                     | 4,3           | 8,6                  |
| Nauen .....                   | 5,2             | 13,0                     | 5,4           | 16,3                 |
| Neuruppin .....               | 5,4             | 12,7                     | 3,0           | 5,9                  |
| Oranienburg .....             | 4,7             | 11,1                     | 3,4           | 8,6                  |
| Perleberg .....               | 5,4             | 13,4                     | 2,6           | 10,4                 |
| Potsdam, Land .....           | 4,6             | 10,4                     | -             | 8,9                  |
| Prenzlau .....                | 5,2             | 12,8                     | 7,9           | 4,0                  |
| Pritzwalk .....               | 6,9             | 11,9                     | 14,0          | 9,5                  |
| Rathenow .....                | 5,0             | 12,3                     | -             | 3,4                  |
| Seelow .....                  | 5,1             | 10,9                     | 15,3          | 5,2                  |
| Senftenberg .....             | 5,3             | 12,9                     | -             | 12,3                 |
| Spremberg .....               | 5,1             | 12,6                     | 4,8           | -                    |
| Strausberg .....              | 4,6             | 10,2                     | 5,0           | 2,5                  |
| Templin .....                 | 5,9             | 10,1                     | 4,9           | -                    |
| Wittstock .....               | 6,6             | 13,3                     | -             | 6,5                  |
| Zossen .....                  | 5,0             | 10,7                     | 5,5           | 11,0                 |
| Land insgesamt .....          | 5,3             | 11,5                     | 4,7           | 7,5                  |

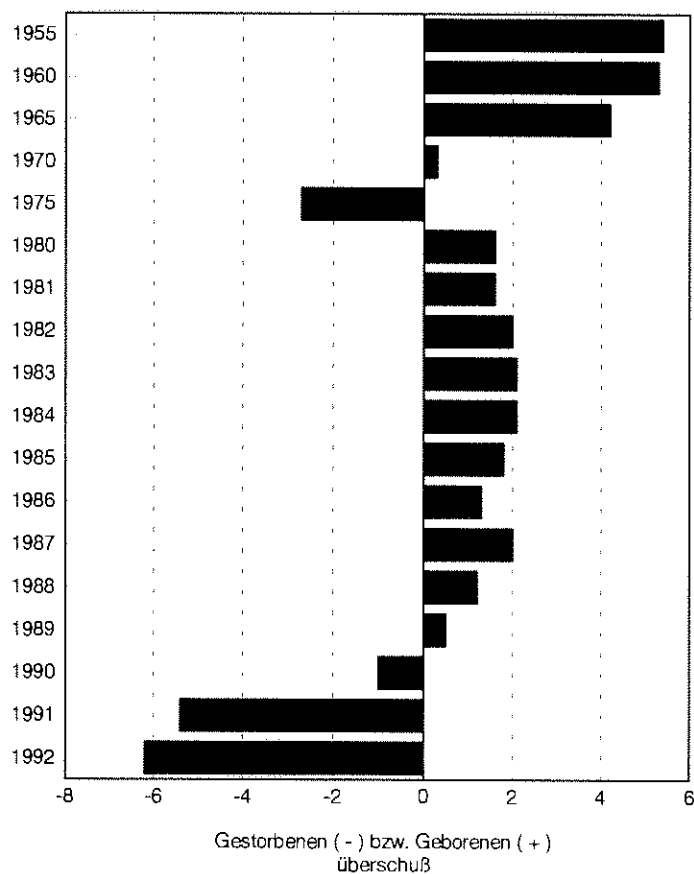
1) ohne Totgeborene



### 3.29. Natürliche Bevölkerungsbewegung 1955 - 1992

| Jahr       | Lebendgeborenen- ( + ) bzw. Gestorbenenüberschuß ( - ) |                          |
|------------|--|--------------------------|
|            | absolut  | je 1 000 der Bevölkerung |
| 1955 ..... | +14 682  | + 5,4                    |
| 1960 ..... | +14 149  | + 5,3                    |
| 1965 ..... | +10 924  | + 4,2                    |
| 1970 ..... | + 680  | + 0,3                    |
| 1975 ..... | - 7 144  | - 2,7                    |
| 1980 ..... | + 4 280  | + 1,6                    |
| 1981 ..... | + 4 228  | + 1,6                    |
| 1982 ..... | + 5 405  | + 2,0                    |
| 1983 ..... | + 5 670  | + 2,1                    |
| 1984 ..... | + 5 503  | + 2,1                    |
| 1985 ..... | + 4 848  | + 1,8                    |
| 1986 ..... | + 3 340  | + 1,3                    |
| 1987 ..... | + 5 345  | + 2,0                    |
| 1988 ..... | + 3 188  | + 1,2                    |
| 1989 ..... | + 1 462  | + 0,5                    |
| 1990 ..... | - 2 676  | - 1,0                    |
| 1991 ..... | - 13 952   | - 5,4                    |
| 1992 ..... | - 15 883   | - 6,2                    |

Natürliche Bevölkerungsbewegung je 1 000 der Bevölkerung



### 3.30. Zu- und Fortzüge über die Grenzen Brandenburgs 1992 nach Herkunfts- und Zielgebieten <sup>1)</sup>

| Herkunfts- bzw. Zielgebiet            | Zuzüge         |          |          | Fortzüge       |          |          | Überschuß der Zu- ( + )<br>bzw. Fortzüge ( - ) |          |          |
|---------------------------------------|----------------|----------|----------|----------------|----------|----------|--|----------|----------|
|                                       | ins-<br>gesamt | männlich | weiblich | ins-<br>gesamt | männlich | weiblich | ins-<br>gesamt                                 | männlich | weiblich |
| Baden - Württemberg .....             | 1 846          | 1 217    | 629      | 4 749          | 2 395    | 2 354    | - 2 903  | - 1 178  | - 1 725  |
| Bayern .....                          | 1 797          | 1 203    | 594      | 4 636          | 2 417    | 2 219    | - 2 839  | - 1 214  | - 1 625  |
| Berlin .....                          | 9 436          | 5 279    | 4 157    | 9 876          | 4 808    | 5 068    | - 440  | + 471    | - 911    |
| davon                                 |                |          |          |                |          |          |  |          |          |
| Berlin/West .....                     | 4 236          | 2 494    | 1 742    | 3 420          | 1 540    | 1 880    | + 816  | + 954    | - 138    |
| Berlin/Ost .....                      | 5 200          | 2 785    | 2 415    | 6 456          | 3 268    | 3 188    | - 1 256  | - 483    | - 773    |
| Bremen .....                          | 162            | 111      | 51       | 580            | 276      | 304      | - 418  | - 165    | - 253    |
| Hamburg .....                         | 281            | 186      | 95       | 917            | 474      | 443      | - 636  | - 288    | - 348    |
| Hessen .....                          | 911            | 568      | 343      | 2 736          | 1 383    | 1 353    | - 1 825  | - 815    | - 1 010  |
| Mecklenburg - Vorpommern .....        | 2 126          | 1 044    | 1 082    | 2 008          | 982      | 1 026    | + 118  | + 62     | + 56     |
| Niedersachsen .....                   | 1 732          | 1 103    | 629      | 7 092          | 3 548    | 3 544    | - 5 360  | - 2 445  | - 2 915  |
| Nordrhein - Westfalen .....           | 2 898          | 1 839    | 1 059    | 9 226          | 4 527    | 4 699    | - 6 328  | - 2 688  | - 3 640  |
| Rheinland - Pfalz .....               | 628            | 404      | 224      | 2 060          | 1 031    | 1 029    | - 1 432  | - 627    | - 805    |
| Saarland .....                        | 165            | 105      | 60       | 266            | 113      | 153      | - 101  | - 8      | - 93     |
| Sachsen .....                         | 2 850          | 1 385    | 1 465    | 3 165          | 1 610    | 1 555    | - 315  | - 225    | - 90     |
| Sachsen - Anhalt .....                | 1 663          | 829      | 834      | 1 793          | 928      | 865      | - 130  | - 99     | - 31     |
| Schleswig - Holstein .....            | 568            | 357      | 211      | 1 745          | 881      | 864      | - 1 177  | - 524    | - 653    |
| Thüringen .....                       | 786            | 397      | 389      | 1 152          | 555      | 597      | - 366  | - 158    | - 208    |
| Bundesgebiet zusammen .....           | 27 849         | 16 027   | 11 822   | 52 001         | 25 928   | 26 073   | - 24 152                                       | - 9 901  | - 14 251 |
| davon                                 |                |          |          |                |          |          |  |          |          |
| alte Bundesländer .....               | 15 224         | 9 587    | 5 637    | 37 427         | 18 585   | 18 842   | - 22 203                                       | - 8 998  | - 13 205 |
| neue Bundesländer <sup>1)</sup> ..... | 12 625         | 6 440    | 6 185    | 14 574         | 7 343    | 7 231    | - 1 949  | - 903    | - 1 046  |
| Ausland und unbekanntes               |                |          |          |                |          |          |  |          |          |
| Ausland .....                         | 39 270         | 24 944   | 14 326   | 4 404          | 3 928    | 476      | + 34 866                                       | + 21 016 | + 13 850 |
| Ungeklärt und ohne Angabe .....       | 162            | 102      | 60       | 2              | 2        | -        | + 160  | + 100    | + 60     |
| Insgesamt .....                       | 67 281         | 41 073   | 26 208   | 56 407         | 29 858   | 26 549   | + 10 874                                       | + 11 215 | - 341    |

\*) Bestandsänderung - siehe Vorbemerkung

1) einschl. Berlin/Ost

### 3.31. Zu- und Fortzüge über die Grenzen des Bundesgebietes 1992 nach Herkunfts- bzw. Zielgebiet <sup>1)</sup>

| ausgewählte<br>Herkunfts- bzw.<br>Zielgebiete               | Deutsche <sup>1)</sup> |          | Nichtdeutsche und Staatenlose |          |
|---|------------------------|----------|-------------------------------|----------|
|   | Zuzüge                 | Fortzüge | Zuzüge                        | Fortzüge |
| Angola .....  | -                      | -        | 70                            | 16       |
| Belgien .....   | 6                      | 15       | 5                             | 2        |
| Bulgarien .....   | 11                     | 2        | 4 367                         | 148      |
| Dänemark .....  | -                      | 2        | 36                            | 6        |
| Frankreich .....  | 11                     | 4        | 29                            | 2        |
| Ghana .....   | 1                      | -        | 414                           | 11       |
| Großbritannien .....  | 7                      | 5        | 34                            | -        |
| Italien .....   | 5                      | 4        | 14                            | 2        |
| Jugoslawien (ehemaliges Gebiet)                             |                        |          |                               |          |
| darunter  |                        |          |                               |          |
| Bosnien-Herzegowina .....                                   | -                      | -        | 401                           | 5        |
| Kroatien .....  | -                      | -        | 84                            | 4        |
| anderes Gebiet (Serbien, Mace-<br>donien, Montenegro) ..... | 14                     | 4        | 614                           | 119      |
| Liberia .....   | -                      | -        | 416                           | 11       |
| Libanon .....   | -                      | -        | 90                            | 5        |
| Niederlande .....   | 29                     | 27       | 43                            | 5        |
| Nigeria .....   | -                      | 1        | 349                           | 11       |
| Österreich .....  | 23                     | 22       | 138                           | 39       |
| Polen .....   | 24                     | 2        | 3 091                         | 2 503    |
| Rumänien .....  | 123                    | -        | 4 505                         | 454      |
| Schweiz .....   | 19                     | 9        | 33                            | 3        |
| Sierra Leone .....  | -                      | -        | 224                           | 1        |
| Sowjetunion (ehemaliges Gebiet)                             |                        |          |                               |          |
| darunter  |                        |          |                               |          |
| Russische Föderation .....                                  | 10 725                 | 1        | 920                           | 23       |
| Tadschikistan .....   | 133                    | -        | -                             | -        |
| Ukraine .....   | 35                     | -        | 181                           | 2        |
| Usbekistan .....  | 138                    | -        | 5                             | -        |
| ohne nähere Angabe .....                                    | 2 312                  | 1        | 308                           | 43       |
| Togo .....  | -                      | -        | 100                           | 3        |
| Tschechoslowakei (ehemaliges<br>Gebiet) .....               | 12                     | 2        | 509                           | 278      |
| Türkei .....  | 1                      | 1        | 240                           | 44       |
| Ungarn .....  | 21                     | 15       | 269                           | 205      |
| Vietnam .....   | -                      | 2        | 1 745                         | 118      |
| Zaire .....   | -                      | -        | 217                           | 7        |
| Europa zusammen .....                                       | 13 434                 | 135      | 15 969                        | 3 904    |
| Afrika zusammen .....                                       | 18                     | 15       | 2 466                         | 117      |
| Amerika zusammen .....                                      | 44                     | 17       | 103                           | 28       |
| Asien zusammen .....  | 5 072                  | 10       | 2 143                         | 176      |
| Australien zusammen .....                                   | 10                     | 2        | 11                            | -        |
| Ausland insgesamt .....                                     | 18 578                 | 179      | 20 692                        | 4 225    |

\*) ohne "ohne Angabe" und "ohne festen Wohnsitz"

1) Bestandsänderung - siehe Vorbemerkung

### 3.32. Zu- und Fortzüge über die Grenzen Brandenburgs 1992 nach der Stellung zum Erwerbsleben

| Verwaltungsbezirk                  | Zuzüge         |                          |          | Fortzüge       |                          |          |
|------------------------------------|----------------|--------------------------|----------|----------------|--------------------------|----------|
|                                    | ins-<br>gesamt | darunter Erwerbspersonen |          | ins-<br>gesamt | darunter Erwerbspersonen |          |
|                                    |                | männlich                 | weiblich |                | männlich                 | weiblich |
| Brandenburg, Stadt .....           | 1 646          | 310                      | 84       | 1 706          | 481                      | 266      |
| Cottbus, Stadt .....               | 2 855          | 736                      | 226      | 2 819          | 787                      | 470      |
| Eisenhüttenstadt, Stadt .....      | 608            | 234                      | 39       | 1 572          | 476                      | 243      |
| Frankfurt(Oder), Stadt .....       | 1 632          | 552                      | 77       | 1 776          | 546                      | 306      |
| Potsdam, Stadt .....               | 2 073          | 700                      | 163      | 2 074          | 597                      | 386      |
| Schwedt/Oder, Stadt .....          | 1 524          | 452                      | 54       | 1 708          | 467                      | 241      |
| Angermünde .....                   | 913            | 77                       | 25       | 397            | 102                      | 65       |
| Bad Freienwalde .....              | 376            | 130                      | 36       | 663            | 155                      | 87       |
| Bad Liebenwerda .....              | 541            | 160                      | 55       | 704            | 202                      | 134      |
| Beeskow <sup>1)</sup> .....        | 484            | 88                       | 48       | 488            | 125                      | 111      |
| Belzig .....                       | 495            | 120                      | 52       | 470            | 124                      | 74       |
| Bernau .....                       | 2 168          | 549                      | 310      | 1 364          | 307                      | 244      |
| Brandenburg, Land .....            | 836            | 194                      | 45       | 445            | 133                      | 59       |
| Calau .....                        | 928            | 148                      | 30       | 617            | 187                      | 131      |
| Cottbus, Land .....                | 1 450          | 500                      | 210      | 1 297          | 392                      | 95       |
| Eberswalde .....                   | 1 267          | 249                      | 77       | 1 176          | 336                      | 198      |
| Eisenhüttenstadt, Land .....       | 415            | 54                       | 9        | 181            | 43                       | 19       |
| Finsterwalde .....                 | 788            | 163                      | 54       | 739            | 202                      | 125      |
| Forst .....                        | 360            | 67                       | 30       | 563            | 143                      | 103      |
| Fürstenwalde .....                 | 1 772          | 560                      | 197      | 1 961          | 496                      | 288      |
| Gransee .....                      | 421            | 68                       | 38       | 580            | 153                      | 105      |
| Guben .....                        | 445            | 151                      | 32       | 1 073          | 257                      | 188      |
| Herzberg .....                     | 379            | 109                      | 47       | 526            | 123                      | 97       |
| Jüterbog .....                     | 788            | 92                       | 48       | 517            | 109                      | 94       |
| Königs Wusterhausen .....          | 2 919          | 982                      | 354      | 1 635          | 458                      | 295      |
| Kyritz .....                       | 683            | 135                      | 35       | 528            | 146                      | 73       |
| Lübben .....                       | 546            | 100                      | 36       | 311            | 68                       | 56       |
| Luckau .....                       | 375            | 40                       | 10       | 389            | 87                       | 55       |
| Luckenwalde .....                  | 288            | 92                       | 36       | 634            | 158                      | 130      |
| Nauen .....                        | 963            | 286                      | 139      | 845            | 170                      | 141      |
| Neuruppin .....                    | 1 079          | 177                      | 77       | 830            | 200                      | 169      |
| Oranienburg .....                  | 1 939          | 736                      | 307      | 2 047          | 644                      | 356      |
| Perleberg .....                    | 1 215          | 303                      | 86       | 1 662          | 488                      | 285      |
| Potsdam, Land .....                | 1 988          | 850                      | 256      | 1 571          | 579                      | 253      |
| Prenzlau .....                     | 597            | 145                      | 70       | 1 051          | 236                      | 184      |
| Pritzwalk .....                    | 231            | 64                       | 21       | 491            | 126                      | 86       |
| Rathenow .....                     | 1 160          | 206                      | 58       | 1 136          | 261                      | 180      |
| Seelow .....                       | 1 062          | 78                       | 28       | 731            | 161                      | 116      |
| Senftenberg .....                  | 2 852          | 490                      | 106      | 2 260          | 536                      | 283      |
| Spremberg .....                    | 557            | 287                      | 40       | 760            | 208                      | 113      |
| Strausberg .....                   | 2 365          | 808                      | 291      | 1 909          | 518                      | 363      |
| Templin .....                      | 850            | 74                       | 51       | 797            | 184                      | 127      |
| Wittstock <sup>1)</sup> .....      | 18 889         | 85                       | 25       | 10 315         | 1 359                    | 1 277    |
| Zossen .....                       | 1 559          | 582                      | 181      | 1 089          | 294                      | 210      |
| Land insgesamt <sup>1)</sup> ..... | 67 281         | 12 983                   | 4 193    | 56 407         | 13 824                   | 8 881    |

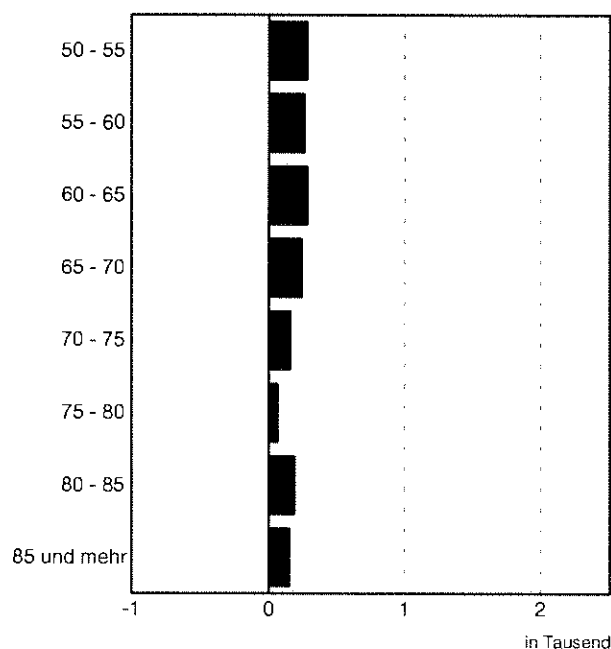
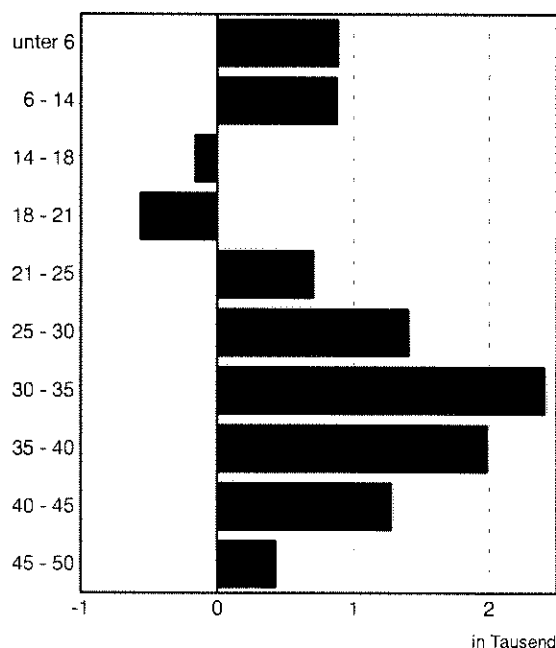
1) Bestandsänderung - siehe Vorbemerkung

### 3.33. Zu- und Fortzüge über die Grenzen Brandenburgs 1992 nach Altersgruppen und Geschlecht <sup>\*)</sup>

| Altersgruppe<br>von ... bis<br>unter ... Jahren | Zuzüge         |          |          | Fortzüge       |          |          | Überschuß der Zu- ( + )<br>bzw. Fortzüge ( - ) |          |          |
|---|----------------|----------|----------|----------------|----------|----------|--|----------|----------|
|   | ins-<br>gesamt | männlich | weiblich | ins-<br>gesamt | männlich | weiblich | ins-<br>gesamt                                 | männlich | weiblich |
| unter 6 .....                                   | 5 208          | 2 716    | 2 492    | 4 323          | 2 246    | 2 077    | + 885  | + 470    | + 415    |
| 6 - 14 .....                                    | 7 329          | 3 763    | 3 566    | 6 454          | 3 340    | 3 114    | + 875  | + 423    | + 452    |
| 14 - 18 .....                                   | 2 984          | 1 609    | 1 375    | 3 141          | 1 506    | 1 635    | - 157  | + 103    | - 260    |
| 18 - 21 .....                                   | 3 835          | 2 334    | 1 501    | 4 392          | 1 737    | 2 655    | - 557  | + 597    | - 1 154  |
| 21 - 25 .....                                   | 8 285          | 5 533    | 2 752    | 7 584          | 3 629    | 3 955    | + 701  | + 1 904  | - 1 203  |
| zusammen .....                                  | 27 641         | 15 955   | 11 686   | 25 894         | 12 458   | 13 436   | + 1 747  | + 3 497  | - 1 750  |
| 25 - 30 .....                                   | 9 338          | 6 218    | 3 120    | 7 935          | 4 560    | 3 375    | + 1 403  | + 1 658  | - 255    |
| 30 - 35 .....                                   | 8 439          | 5 738    | 2 701    | 6 031          | 3 639    | 2 392    | + 2 408  | + 2 099  | + 309    |
| 35 - 40 .....                                   | 6 597          | 4 459    | 2 138    | 4 613          | 2 920    | 1 693    | + 1 984  | + 1 539  | + 445    |
| 40 - 45 .....                                   | 4 606          | 3 174    | 1 432    | 3 332          | 2 102    | 1 230    | + 1 274  | + 1 072  | + 202    |
| 45 - 50 .....                                   | 2 269          | 1 612    | 657      | 1 844          | 1 166    | 678      | + 425  | + 446    | - 21     |
| zusammen .....                                  | 31 249         | 21 201   | 10 048   | 23 755         | 14 387   | 9 368    | + 7 494  | + 6 814  | + 680    |
| 50 - 55 .....                                   | 2 231          | 1 373    | 858      | 1 950          | 1 099    | 851      | + 281  | + 274    | + 7      |
| 55 - 60 .....                                   | 1 653          | 908      | 745      | 1 391          | 712      | 679      | + 262  | + 196    | + 66     |
| 60 - 65 .....                                   | 1 374          | 661      | 713      | 1 091          | 492      | 599      | + 283  | + 169    | + 114    |
| 65 - 70 .....                                   | 1 059          | 424      | 635      | 817            | 327      | 490      | + 242  | + 97     | + 145    |
| 70 - 75 .....                                   | 614            | 216      | 398      | 457            | 138      | 319      | + 157  | + 78     | + 79     |
| zusammen .....                                  | 6 931          | 3 582    | 3 349    | 5 706          | 2 768    | 2 938    | + 1 225  | + 814    | + 411    |
| 75 - 80 .....                                   | 461            | 118      | 343      | 394            | 106      | 288      | + 67   | + 12     | + 55     |
| 80 - 85 .....                                   | 552            | 119      | 433      | 362            | 82       | 280      | + 190  | + 37     | + 153    |
| 85 und mehr .....                               | 447            | 98       | 349      | 296            | 57       | 239      | + 151  | + 41     | + 110    |
| zusammen .....                                  | 1 460          | 335      | 1 125    | 1 052          | 245      | 807      | + 408  | + 90     | + 318    |
| Insgesamt .....                                 | 67 281         | 41 073   | 26 208   | 56 407         | 29 858   | 26 549   | + 10 874                                       | + 11 215 | - 341    |

\*) Bestandsänderung - siehe Vorbemerkung

Überschuß der Zu- ( + ) bzw. Fortzüge ( - ) nach Altersgruppen



### 3.34. Gesamt- und Außenwanderung 1992 nach Verwaltungsbezirken

| Verwaltungsbezirk                  | Zuzüge         |               |                          |               | Fortzüge       |               |                          |               | Überschuß der Zu- ( + )<br>bzw. Fortzüge ( - ) |                                    |         |         |           |       |        |
|------------------------------------|----------------|---------------|--------------------------|---------------|----------------|---------------|--------------------------|---------------|--|------------------------------------|---------|---------|-----------|-------|--------|
|                                    | ins-<br>gesamt | männ-<br>lich | über die<br>Landesgrenze |               | ins-<br>gesamt | männ-<br>lich | über die<br>Landesgrenze |               | ins-<br>gesamt                                 | je 1000<br>der<br>Bevöl-<br>kerung | durch   |         |           |       |        |
|                                    |                |               | zusam-<br>men            | männ-<br>lich |                |               | zusam-<br>men            | männ-<br>lich |  |                                    | Binnen- | Außen-  |           |       |        |
|                                    |                |               |                          |               |                |               |                          |               |  |                                    |         |         | wanderung |       |        |
|                                    |                |               |                          |               |                |               |                          |               |  |                                    |         |         |           |       |        |
| Brandenburg, Stadt .....           | 2 170          | 1 377         | 1 646                    | 1 111         | 2 205          | 1 183         | 1 706                    | 923           | - 35   | - 0,4                              | +       | 25      | - 60      |       |        |
| Cottbus, Stadt .....               | 3 988          | 2 466         | 2 855                    | 1 900         | 4 005          | 2 169         | 2 819                    | 1 527         | - 17   | - 0,1                              | -       | 53      | +         | 36    |        |
| Eisenhüttenstadt, Stadt .....      | 1 124          | 663           | 608                      | 403           | 3 600          | 2 299         | 1 572                    | 892           | - 2 476  | x                                  | -       | 1 512   | -         | 964   |        |
| Frankfurt(Oder), Stadt .....       | 2 382          | 1 610         | 1 632                    | 1 240         | 2 466          | 1 326         | 1 776                    | 962           | - 84   | - 1,0                              | +       | 60      | -         | 144   |        |
| Potsdam, Stadt .....               | 3 307          | 2 022         | 2 073                    | 1 345         | 3 096          | 1 680         | 2 074                    | 1 137         | +  | 211                                | +       | 1,5     | +         | 1     |        |
| Schwedt/Oder, Stadt .....          | 2 651          | 1 736         | 1 524                    | 1 086         | 2 310          | 1 318         | 1 708                    | 980           | +  | 341                                | +       | 6,9     | +         | 184   |        |
| Angermünde .....                   | 1 707          | 1 064         | 913                      | 635           | 1 208          | 625           | 397                      | 208           | +  | 499                                | +       | 15,1    | -         | 516   |        |
| Bad Freienwalde .....              | 1 022          | 578           | 376                      | 257           | 1 355          | 743           | 663                      | 384           | - 333  | - 9,4                              | -       | 46      | -         | 287   |        |
| Bad Liebenwerda .....              | 1 247          | 696           | 541                      | 338           | 1 315          | 685           | 704                      | 363           | - 68   | - 1,3                              | +       | 95      | -         | 163   |        |
| Beeskow <sup>1)</sup> .....        | 1 051          | 553           | 484                      | 296           | 1 034          | 493           | 488                      | 247           | +  | 17                                 | +       | 0,5     | +         | 4     |        |
| Belzig .....                       | 898            | 488           | 495                      | 299           | 815            | 418           | 470                      | 253           | +  | 83                                 | +       | 2,6     | +         | 25    |        |
| Bernau .....                       | 3 136          | 1 694         | 2 168                    | 1 203         | 2 239          | 1 136         | 1 364                    | 693           | +  | 897                                | +       | 12,8    | +         | 804   |        |
| Brandenburg, Land .....            | 1 648          | 987           | 836                      | 570           | 969            | 492           | 445                      | 245           | +  | 679                                | +       | 19,1    | +         | 391   |        |
| Calau .....                        | 1 665          | 963           | 928                      | 595           | 1 422          | 747           | 617                      | 321           | +  | 243                                | +       | 4,6     | -         | 311   |        |
| Cottbus, Land .....                | 4 336          | 2 445         | 1 450                    | 930           | 4 749          | 2 475         | 1 297                    | 806           | - 413  | - 9,9                              | -       | 566     | +         | 153   |        |
| Eberswalde .....                   | 2 189          | 1 334         | 1 267                    | 847           | 2 118          | 1 104         | 1 176                    | 606           | +  | 71                                 | +       | 0,9     | -         | 91    |        |
| Eisenhüttenstadt, Land .....       | 865            | 501           | 415                      | 261           | 545            | 277           | 181                      | 98            | +  | 320                                | +       | 16,4    | +         | 234   |        |
| Finsterwalde .....                 | 1 726          | 1 051         | 788                      | 582           | 1 409          | 709           | 739                      | 385           | +  | 317                                | +       | 6,0     | +         | 49    |        |
| Forst .....                        | 769            | 416           | 360                      | 221           | 963            | 467           | 563                      | 269           | - 194  | - 5,3                              | +       | 9       | -         | 203   |        |
| Fürstenwalde .....                 | 3 086          | 1 815         | 1 772                    | 1 123         | 3 119          | 1 641         | 1 961                    | 1 035         | - 33   | - 0,3                              | +       | 156     | -         | 189   |        |
| Gransee .....                      | 1 007          | 539           | 421                      | 261           | 1 192          | 601           | 580                      | 307           | - 185  | - 4,4                              | -       | 26      | -         | 159   |        |
| Guben .....                        | 874            | 469           | 445                      | 274           | 1 434          | 722           | 1 073                    | 540           | - 560  | - 14,4                             | +       | 68      | -         | 628   |        |
| Herzberg .....                     | 882            | 470           | 379                      | 223           | 981            | 482           | 526                      | 259           | - 99   | - 2,8                              | +       | 48      | -         | 147   |        |
| Jüterbog .....                     | 1 482          | 857           | 788                      | 523           | 1 081          | 500           | 517                      | 249           | +  | 401                                | +       | 11,5    | +         | 271   |        |
| Königs Wusterhausen .....          | 4 331          | 2 592         | 2 919                    | 1 885         | 2 946          | 1 508         | 1 635                    | 872           | +  | 1 385                              | +       | 16,5    | +         | 1 284 |        |
| Kyritz .....                       | 1 182          | 742           | 683                      | 499           | 1 050          | 542           | 528                      | 292           | +  | 132                                | +       | 4,1     | -         | 155   |        |
| Lübben .....                       | 1 024          | 625           | 546                      | 396           | 689            | 334           | 311                      | 157           | +  | 335                                | +       | 10,6    | +         | 235   |        |
| Luckau .....                       | 786            | 497           | 375                      | 288           | 773            | 387           | 389                      | 196           | +  | 13                                 | +       | 0,5     | +         | 14    |        |
| Luckenwalde .....                  | 1 016          | 579           | 288                      | 169           | 1 061          | 508           | 634                      | 307           | - 45   | - 1,1                              | +       | 301     | -         | 346   |        |
| Nauen .....                        | 1 841          | 1 031         | 963                      | 598           | 1 662          | 805           | 845                      | 390           | +  | 179                                | +       | 2,5     | +         | 118   |        |
| Neuruppin .....                    | 2 349          | 1 323         | 1 079                    | 647           | 1 896          | 938           | 830                      | 408           | +  | 453                                | +       | 7,2     | +         | 249   |        |
| Oranienburg .....                  | 3 420          | 1 897         | 1 939                    | 1 161         | 3 450          | 1 807         | 2 047                    | 1 119         | - 30   | - 0,2                              | +       | 78      | -         | 108   |        |
| Perleberg .....                    | 2 080          | 1 133         | 1 215                    | 740           | 2 514          | 1 276         | 1 662                    | 881           | - 434  | - 6,1                              | +       | 13      | -         | 447   |        |
| Potsdam, Land .....                | 3 624          | 2 116         | 1 988                    | 1 295         | 3 082          | 1 669         | 1 571                    | 947           | +  | 542                                | +       | 5,6     | +         | 417   |        |
| Prenzlau .....                     | 913            | 490           | 597                      | 336           | 1 437          | 710           | 1 051                    | 522           | - 524  | - 10,9                             | -       | 70      | -         | 454   |        |
| Pritzwalk .....                    | 941            | 478           | 231                      | 125           | 1 060          | 521           | 491                      | 246           | - 119  | - 3,9                              | +       | 141     | -         | 260   |        |
| Rathenow .....                     | 2 193          | 1 284         | 1 160                    | 743           | 2 049          | 1 067         | 1 136                    | 587           | +  | 144                                | +       | 2,4     | +         | 24    |        |
| Seelow .....                       | 1 919          | 1 233         | 1 062                    | 803           | 1 496          | 742           | 731                      | 390           | +  | 423                                | +       | 11,1    | +         | 331   |        |
| Senftenberg .....                  | 4 608          | 2 848         | 2 852                    | 1 975         | 3 863          | 2 204         | 2 260                    | 1 426         | +  | 745                                | +       | 6,9     | +         | 592   |        |
| Spremberg .....                    | 962            | 588           | 557                      | 386           | 1 131          | 593           | 760                      | 406           | - 169  | - 4,2                              | +       | 34      | -         | 203   |        |
| Strausberg .....                   | 3 313          | 2 043         | 2 365                    | 1 550         | 2 890          | 1 485         | 1 909                    | 979           | +  | 423                                | +       | 4,8     | -         | 456   |        |
| Templin .....                      | 1 416          | 810           | 850                      | 528           | 1 313          | 653           | 797                      | 399           | +  | 103                                | +       | 3,0     | +         | 53    |        |
| Wittstock <sup>1)</sup> .....      | 19 254         | 9 602         | 18 889                   | 9 406         | 12 061         | 5 963         | 10 315                   | 5 094         | +  | 7 193                              | x       | - 1 381 | +         | 8 574 |        |
| Zossen .....                       | 2 557          | 1 509         | 1 559                    | 1 020         | 2 014          | 995           | 1 089                    | 551           | +  | 543                                | +       | 7,4     | +         | 470   |        |
| Land insgesamt <sup>1)</sup> ..... | 104 941        | 60 214        | 67 281                   | 41 073        | 94 067         | 48 999        | 56 407                   | 29 858        | +  | 10 874                             | +       | 4,3     | -         | +     | 10 874 |

<sup>1)</sup> Bestandsänderung - siehe Vorbemerkung

### 3.35. Natürliche und räumliche Bevölkerungsbewegung 1992 nach Verwaltungsbezirken

| Verwaltungsbezirk             | Lebendgeborenen- (+) bzw.<br>Gestorbenenüberschuß (-) |                             | Wanderungsgewinn (+) bzw. -verlust (-) |                             |
|-------------------------------|---|-----------------------------|--|-----------------------------|
|                               | absolut   | je 1 000 der<br>Bevölkerung | absolut                                | je 1 000 der<br>Bevölkerung |
| Brandenburg, Stadt .....      | - 628   | - 7,1                       | - 35                                   | - 0,4                       |
| Cottbus, Stadt .....          | - 421   | - 3,4                       | - 17                                   | - 0,1                       |
| Eisenhüttenstadt, Stadt ..... | - 209   | - 4,4                       | - 2 476                                | x                           |
| Frankfurt(Oder), Stadt .....  | - 336   | - 3,9                       | - 84                                   | - 1,0                       |
| Potsdam, Stadt .....          | - 618   | - 4,5                       | + 211                                  | + 1,5                       |
| Schwedt/Oder, Stadt .....     | - 87  | - 1,8                       | + 341                                  | + 6,9                       |
| Angermünde .....              | - 250   | - 7,6                       | + 499                                  | + 15,1                      |
| Bad Freienwalde .....         | - 243   | - 6,9                       | - 333                                  | - 9,4                       |
| Bad Liebenwerda .....         | - 376   | - 7,3                       | - 68                                   | - 1,3                       |
| Beeskow .....                 | - 222   | - 6,2                       | + 17 <sup>1)</sup>                     | + 0,5                       |
| Belzig .....                  | - 245   | - 7,6                       | + 83                                   | + 2,6                       |
| Bernau .....                  | - 438   | - 6,3                       | + 897                                  | + 12,8                      |
| Brandenburg, Land .....       | - 329   | - 9,3                       | + 679                                  | + 19,1                      |
| Calau .....                   | - 276   | - 5,2                       | + 243                                  | + 4,6                       |
| Cottbus, Land .....           | - 252   | - 6,0                       | - 413                                  | - 9,9                       |
| Eberswalde .....              | - 522   | - 6,8                       | + 71                                   | + 0,9                       |
| Eisenhüttenstadt, Land .....  | - 199   | - 10,2                      | + 320                                  | + 16,4                      |
| Finsterwalde .....            | - 359   | - 6,8                       | + 317                                  | + 6,0                       |
| Forst .....                   | - 323   | - 8,9                       | - 194                                  | - 5,3                       |
| Fürstenwalde .....            | - 671   | - 6,7                       | - 33                                   | - 0,3                       |
| Gransee .....                 | - 250   | - 5,9                       | - 185                                  | - 4,4                       |
| Guben .....                   | - 166   | - 4,3                       | - 560                                  | - 14,4                      |
| Herzberg .....                | - 240   | - 6,7                       | - 99                                   | - 2,8                       |
| Jüterbog .....                | - 291   | - 8,3                       | + 401                                  | + 11,5                      |
| Königs Wusterhausen .....     | - 581   | - 6,9                       | + 1 385                                | + 16,5                      |
| Kyritz .....                  | - 262   | - 8,1                       | + 132                                  | + 4,1                       |
| Lübben .....                  | - 181   | - 5,7                       | + 335                                  | + 10,6                      |
| Luckau .....                  | - 219   | - 7,8                       | + 13                                   | + 0,5                       |
| Luckenwalde .....             | - 261   | - 6,3                       | - 45                                   | - 1,1                       |
| Nauen .....                   | - 549   | - 7,8                       | + 179                                  | + 2,5                       |
| Neuruppin .....               | - 460   | - 7,3                       | + 453                                  | + 7,2                       |
| Oranienburg .....             | - 793   | - 6,4                       | - 30                                   | - 0,2                       |
| Perleberg .....               | - 575   | - 8,0                       | - 434                                  | - 6,1                       |
| Potsdam, Land .....           | - 561   | - 5,8                       | + 542                                  | + 5,6                       |
| Prenzlau .....                | - 361   | - 7,5                       | - 524                                  | - 10,9                      |
| Pritzwalk .....               | - 152   | - 5,0                       | - 119                                  | - 3,9                       |
| Rathenow .....                | - 425   | - 7,2                       | + 144                                  | + 2,4                       |
| Seelow .....                  | - 224   | - 5,9                       | + 423                                  | + 11,1                      |
| Senftenberg .....             | - 817   | - 7,6                       | + 745                                  | + 6,9                       |
| Spremberg .....               | - 303   | - 7,5                       | - 169                                  | - 4,2                       |
| Strausberg .....              | - 492   | - 5,6                       | + 423                                  | + 4,8                       |
| Templin .....                 | - 141   | - 4,1                       | + 103                                  | + 3,0                       |
| Wittstock .....               | - 156   | - 6,7                       | + 7 193 <sup>1)</sup>                  | x                           |
| Zossen .....                  | - 419   | - 5,7                       | + 543                                  | + 7,4                       |
| Land insgesamt .....          | - 15 883  | - 6,2                       | + 10 874 <sup>1)</sup>                 | + 4,3                       |

1) Bestandsänderung - siehe Vorbemerkung

## **IV. Gesundheitswesen**

### **Meldepflichtige übertragbare Krankheiten**

Meldepflichtige übertragbare Krankheiten sind Tuberkuloseerkrankungen, Geschlechtskrankheiten und sonstige nach dem Bundes-Seuchengesetz zu meldende Krankheiten, die, durch Krankheitserreger verursacht, unmittelbar oder mittelbar auf den Menschen übertragen werden können.

Die statistische Auswertung erfolgt auf der Grundlage der Meldung durch die Berichtspflichtigen (in der Regel die behandelnden Ärzte) an die Gesundheitsämter. Die Zugänge an aktiv Tuberkulosekranken werden in den Tuberkulose-Fürsorgestellen bei den Gesundheitsämtern erfaßt.

### **Todesursachen**

Todesursachen sind Krankheiten, krankhafte Zustände, Verletzungen oder Vergiftungen, die direkt oder indirekt zum Tode führen.

Die als Todesursache von der WHO definierten Grundleiden sind

- a) die Krankheit oder Verletzung, die den Ablauf der direkt zum Tode führenden Krankheitszustände auslöste oder
- b) die Umstände des Unfalls oder der Gewalteinwirkung, die die tödliche Verletzung hervorriefen.

Die Verschlüsselung der Todesursachen und die Auswahl des Grundleidens erfolgt nach der vierstelligen Systematik der Internationalen Klassifikation der Krankheiten, Verletzungen und Todesursachen (ICD), 9. Revision 1979.

Gestorbene Säuglinge (unter einem Jahr Verstorbene) werden nach ausgewählten Todesursachen gesondert ausgewiesen.

### **Im Gesundheitswesen tätige Personen**

Die Angaben über die in Berufen des Gesundheitswesens tätigen Personen sind verschiedenen Quellen entnommen. Die Zahl der beruflich tätigen Ärzte, Zahnärzte, Tierärzte und Apotheker werden von den für diese Berufe auf Landesebene bestehenden Kammern zur Verfügung gestellt.

Das Fachpersonal des Gesundheitswesens wird von den Gesundheitsämtern ermittelt.



## **Krankenhäuser**

Krankenhäuser sind Einrichtungen,

- die der Krankenhausbehandlung oder Geburtshilfe dienen,
- die fachlich-medizinisch unter ärztlicher Leitung stehen, über ausreichende diagnostische und therapeutische Möglichkeiten verfügen und nach wissenschaftlich anerkannten Methoden arbeiten,
- die durch ärztliche oder pflegerische Hilfeleistungen Krankheiten, Leiden oder Körperschäden erkennen, heilen, ihre Verschlimmerung verhüten, lindern oder Geburtshilfe leisten,
- in denen Patienten untergebracht und verpflegt werden können.

Nach Art der Krankenhausträger wird zwischen öffentlichen, frei gemeinnützigen und privaten Krankenhäusern unterschieden:

- öffentliche Krankenhäuser werden von Gebietskörperschaften, von Zusammenschlüssen solcher Körperschaften oder von Sozialversicherungsträgern betrieben und unterhalten,
- frei gemeinnützige Krankenhäuser werden von anerkannten Verbänden der kirchlichen oder freien Wohlfahrtspflege, Stiftungen, Vereinen oder ähnlichen Einrichtungen, die religiösen, humanitären oder sozialen Vereinigungen zugeordnet werden, auf der Grundlage der Freiwilligkeit und Gemeinnützigkeit betrieben und unterhalten,
- private Krankenhäuser werden nach erwerbswirtschaftlichen Grundsätzen betrieben und bedürfen als gewerbliche Unternehmen einer Konzession.

Fachabteilungen sind abgegrenzte, von Ärzten mit Gebiets- oder Teilgebietsbezeichnungen geleitete Verantwortungsbereiche mit fachspezifischen Behandlungseinrichtungen.

## **Vorzeitige Schwangerschaftsbeendigungen**

Vorzeitige Schwangerschaftsbeendigungen wurden auf der Grundlage der in den neuen Bundesländern bis 1992 bestehenden Fristenregelung von Ärzten, die Schwangerschaftsabbrüche durchführen, gemeldet. Diese Meldungen beinhalten die unter Positions-Nummer 634 bis 637 der ICD, 9. Revision 1979, aufgeführten Diagnosen:

|                  |                                |
|------------------|--------------------------------|
| Diagnose-Nr. 634 | Spontanabort                   |
| Diagnose-Nr. 635 | Legal eingeleiteter Abort      |
| Diagnose-Nr. 636 | Illegal eingeleiteter Abort    |
| Diagnose-Nr. 637 | Nicht näher bezeichneter Abort |

#### 4.1. Neuerkrankungen an Tuberkulose 1990 - 1992 nach Diagnosegruppen und Geschlecht

| Diagnosegruppe                               | 1990      |          |          | 1991      |          |          | 1992      |          |          |
|--|-----------|----------|----------|-----------|----------|----------|-----------|----------|----------|
|  | insgesamt | männlich | weiblich | insgesamt | männlich | weiblich | insgesamt | männlich | weiblich |
| absolut                                      |           |          |          |           |          |          |           |          |          |
| Tuberkulose der Atmungsorgane .....          | 325       | 206      | 119      | 291       | 182      | 109      | 281       | 181      | 100      |
| davon  |           |          |          |           |          |          |           |          |          |
| mit Nachweis von Tuberkulosebakterien .....  | 183       | 114      | 69       | 195       | 130      | 65       | 192       | 123      | 69       |
| ohne Nachweis von Tuberkulosebakterien ..... | 142       | 92       | 50       | 96        | 52       | 44       | 89        | 58       | 31       |
| darunter                                     |           |          |          |           |          |          |           |          |          |
| Ersterkrankte .....                          | 263       | 165      | 98       | 256       | 157      | 99       | 253       | 157      | 96       |
| Wiedererkrankte .....                        | 62        | 41       | 21       | 35        | 25       | 10       | 45        | 28       | 17       |
| Tuberkulose anderer Organe .....             | 61        | 23       | 38       | 36        | 17       | 19       | 41        | 15       | 26       |
| Insgesamt .....                              | 386       | 229      | 157      | 327       | 199      | 128      | 322       | 196      | 126      |

|  |      |      |      |      |      |     |      |      |     |
|--|------|------|------|------|------|-----|------|------|-----|
| je 100 000 der Bevölkerung                   |      |      |      |      |      |     |      |      |     |
| Tuberkulose der Atmungsorgane .....          | 12,5 | 16,4 | 8,9  | 11,4 | 14,7 | 8,2 | 11,0 | 14,7 | 7,6 |
| davon  |      |      |      |      |      |     |      |      |     |
| mit Nachweis von Tuberkulosebakterien .....  | 7,1  | 9,1  | 5,2  | 7,6  | 10,5 | 4,9 | 7,5  | 10,0 | 5,3 |
| ohne Nachweis von Tuberkulosebakterien ..... | 5,5  | 7,3  | 3,7  | 3,7  | 4,2  | 3,3 | 3,5  | 4,7  | 2,4 |
| darunter                                     |      |      |      |      |      |     |      |      |     |
| Ersterkrankte .....                          | 10,1 | 13,2 | 7,3  | 10,0 | 12,7 | 7,5 | 9,9  | 12,7 | 7,3 |
| Wiedererkrankte .....                        | 2,4  | 3,3  | 1,6  | 1,4  | 2,0  | 0,8 | 1,8  | 2,3  | 1,3 |
| Tuberkulose anderer Organe .....             | 2,4  | 1,8  | 2,8  | 1,4  | 1,4  | 1,4 | 1,6  | 1,2  | 2,0 |
| Insgesamt .....                              | 14,9 | 18,3 | 11,7 | 12,8 | 16,1 | 9,7 | 12,7 | 15,9 | 9,6 |

#### 4.2. Neuerkrankungen an Tuberkulose insgesamt 1992 nach Altersgruppen

| Altersgruppe<br>von... bis<br>unter ...Jahren | Neuerkran-<br>kungen<br>insgesamt | darunter mit Risikofaktoren     |                      |         |                                 | BCG-Impfung<br>durchgeführt |      | Grund der Meldung   |                                |                       |
|---|-----------------------------------|---------------------------------|----------------------|---------|---------------------------------|-----------------------------|------|---------------------|--------------------------------|-----------------------|
|   |                                   | Staub-<br>lungener-<br>krankung | Diabetes<br>mellitus | Alkohol | sonstige<br>Risiko-<br>faktoren | ja                          | nein | Erster-<br>krankung | Erfassung<br>durch<br>Autopsie | Wiederer-<br>krankung |
| unter 15 .....                                | 9                                 | -                               | -                    | -       | 1                               | 6                           | 3    | 9                   | -                              | -                     |
| 15 - 20 .....                                 | 2                                 | -                               | -                    | -       | -                               | 2                           | -    | 2                   | -                              | -                     |
| 20 - 25 .....                                 | 12                                | -                               | -                    | -       | 4                               | 6                           | 6    | 11                  | -                              | 1                     |
| 25 - 30 .....                                 | 23                                | -                               | -                    | 3       | 7                               | 8                           | 15   | 21                  | 1                              | 1                     |
| 30 - 35 .....                                 | 41                                | -                               | 1                    | 4       | 3                               | 16                          | 25   | 39                  | -                              | 2                     |
| 35 - 40 .....                                 | 21                                | -                               | -                    | 4       | 4                               | 5                           | 16   | 19                  | -                              | 2                     |
| 40 - 45 .....                                 | 10                                | -                               | 1                    | -       | 1                               | -                           | 10   | 9                   | -                              | 1                     |
| 45 - 50 .....                                 | 14                                | -                               | -                    | 7       | 1                               | -                           | 14   | 13                  | 1                              | -                     |
| 50 - 55 .....                                 | 26                                | -                               | -                    | 5       | 8                               | 1                           | 25   | 22                  | 1                              | 3                     |
| 55 - 60 .....                                 | 19                                | -                               | 4                    | -       | 4                               | -                           | 19   | 14                  | 1                              | 4                     |
| 60 - 65 .....                                 | 30                                | 2                               | 2                    | 3       | 4                               | 2                           | 28   | 22                  | 3                              | 5                     |
| 65 - 70 .....                                 | 23                                | -                               | 4                    | -       | 2                               | -                           | 23   | 22                  | 4                              | 7                     |
| 70 - 75 .....                                 | 27                                | 1                               | 6                    | 1       | 5                               | -                           | 27   | 20                  | -                              | 7                     |
| 75 und älter ..                               | 65                                | 2                               | 9                    | -       | 14                              | 2                           | 63   | 40                  | 13                             | 12                    |
| Insgesamt .....                               | 322                               | 5                               | 27                   | 27      | 58                              | 48                          | 274  | 253                 | 24                             | 45                    |

#### 4.3. Neuerkrankungen an Tuberkulose 1990 - 1992 nach Altersgruppen und Geschlecht

| Altersgruppe<br>von ... bis<br>unter ... Jahren | 1990      |          |          | 1991      |          |          | 1992      |          |          |
|---|-----------|----------|----------|-----------|----------|----------|-----------|----------|----------|
|   | insgesamt | männlich | weiblich | insgesamt | männlich | weiblich | insgesamt | männlich | weiblich |

absolut

|                       |     |     |     |     |     |     |     |     |     |
|-----------------------|-----|-----|-----|-----|-----|-----|-----|-----|-----|
| unter 15 .....        | 10  | 5   | 5   | 8   | 6   | 2   | 9   | 4   | 5   |
| 15 bis unter 20 ..... | 5   | 1   | 4   | 5   | 1   | 4   | 2   | 1   | 1   |
| 20 bis unter 25 ..... | 22  | 17  | 5   | 15  | 12  | 3   | 12  | 5   | 7   |
| 25 bis unter 30 ..... | 28  | 18  | 10  | 25  | 13  | 12  | 23  | 13  | 10  |
| 30 bis unter 35 ..... | 22  | 15  | 7   | 31  | 22  | 9   | 41  | 30  | 11  |
| 35 bis unter 40 ..... | 19  | 11  | 8   | 20  | 14  | 6   | 21  | 14  | 7   |
| 40 bis unter 45 ..... | 13  | 12  | 1   | 13  | 10  | 3   | 10  | 8   | 2   |
| 45 bis unter 50 ..... | 29  | 19  | 10  | 18  | 13  | 5   | 14  | 11  | 3   |
| 50 bis unter 55 ..... | 31  | 22  | 9   | 30  | 24  | 6   | 26  | 21  | 5   |
| 55 bis unter 60 ..... | 39  | 31  | 8   | 30  | 21  | 9   | 19  | 13  | 6   |
| 60 bis unter 65 ..... | 24  | 18  | 6   | 28  | 16  | 12  | 30  | 23  | 7   |
| 65 bis unter 70 ..... | 37  | 22  | 15  | 20  | 8   | 12  | 23  | 10  | 13  |
| 70 bis unter 75 ..... | 19  | 7   | 12  | 20  | 9   | 11  | 27  | 14  | 13  |
| 75 und älter .....    | 88  | 31  | 57  | 64  | 30  | 34  | 65  | 29  | 36  |
| Insgesamt .....       | 386 | 229 | 157 | 327 | 199 | 128 | 322 | 196 | 126 |

je 100 000 der Bevölkerung

|                       |      |      |      |      |      |      |      |      |     |
|-----------------------|------|------|------|------|------|------|------|------|-----|
| unter 15 .....        | 1,9  | 1,8  | 1,9  | 1,5  | 2,3  | 0,8  | ...  | ...  | ... |
| 15 bis unter 20 ..... | 3,4  | 1,3  | 5,6  | 3,5  | 1,4  | 5,8  | ...  | ...  | ... |
| 20 bis unter 25 ..... | 12,2 | 18,3 | 5,7  | 8,8  | 13,7 | 3,7  | ...  | ...  | ... |
| 25 bis unter 30 ..... | 12,5 | 15,7 | 9,3  | 11,7 | 11,8 | 11,6 | ...  | ...  | ... |
| 30 bis unter 35 ..... | 10,6 | 14,0 | 6,9  | 14,8 | 20,4 | 8,8  | ...  | ...  | ... |
| 35 bis unter 40 ..... | 9,5  | 10,7 | 8,3  | 10,0 | 13,6 | 6,2  | ...  | ...  | ... |
| 40 bis unter 45 ..... | 10,0 | 18,0 | 1,6  | 9,0  | 13,5 | 4,3  | ...  | ...  | ... |
| 45 bis unter 50 ..... | 17,4 | 22,8 | 12,0 | 12,2 | 17,6 | 6,8  | ...  | ...  | ... |
| 50 bis unter 55 ..... | 15,2 | 21,6 | 8,8  | 14,6 | 23,4 | 5,8  | ...  | ...  | ... |
| 55 bis unter 60 ..... | 24,6 | 39,2 | 10,0 | 18,3 | 25,8 | 10,9 | ...  | ...  | ... |
| 60 bis unter 65 ..... | 18,6 | 31,2 | 8,4  | 21,1 | 26,3 | 16,7 | ...  | ...  | ... |
| 65 bis unter 70 ..... | 37,2 | 62,9 | 23,3 | 20,2 | 22,6 | 18,9 | ...  | ...  | ... |
| 70 bis unter 75 ..... | 31,7 | 35,9 | 29,7 | 30,3 | 41,6 | 24,7 | ...  | ...  | ... |
| 75 und älter .....    | 57,2 | 70,4 | 51,9 | 43,3 | 71,9 | 32,0 | ...  | ...  | ... |
| Insgesamt .....       | 14,9 | 18,3 | 11,7 | 12,8 | 16,1 | 9,7  | 12,7 | 15,9 | 9,6 |

#### 4.4. Neuerkrankungen an Tuberkulose 1992 nach Verwaltungsbezirken

| Verwaltungsbezirk             | Anzahl der Neuerkrankungen insgesamt | davon                         |                                |                            | Neuerkrankungen insgesamt je 100 000 der Bevölkerung |
|-------------------------------|--------------------------------------|-------------------------------|--------------------------------|----------------------------|--|
|                               |                                      | Tuberkulose der Atmungsorgane |                                | Tuberkulose anderer Organe |  |
|                               |                                      | mit Nachweis von Tb-Bakterien | ohne Nachweis von Tb-Bakterien |                            |  |
| Brandenburg, Stadt .....      | 11                                   | 9                             | -                              | 2                          | 12,4   |
| Cottbus, Stadt .....          | 12                                   | 4                             | 7                              | 1                          | 9,8  |
| Eisenhüttenstadt, Stadt ..... | 14                                   | 5                             | 7                              | 2                          | 29,2   |
| Frankfurt(Oder), Stadt .....  | 25                                   | 15                            | 9                              | 1                          | 29,4   |
| Potsdam, Stadt .....          | 20                                   | 12                            | 5                              | 3                          | 14,4   |
| Schwedt/Oder, Stadt .....     | 2                                    | -                             | 2                              | -                          | 4,0  |
| Angermünde .....              | 3                                    | 3                             | -                              | -                          | 9,1  |
| Bad Freienwalde .....         | 5                                    | 3                             | 1                              | 1                          | 14,1   |
| Bad Liebenwerda .....         | 5                                    | 4                             | -                              | 1                          | 9,8  |
| Beeskow .....                 | 7                                    | 5                             | 2                              | -                          | 19,6   |
| Belzig .....                  | 12                                   | 7                             | 3                              | 2                          | 37,2   |
| Bernau .....                  | 5                                    | 4                             | 1                              | -                          | 7,1  |
| Brandenburg, Land .....       | 1                                    | -                             | 1                              | -                          | 2,8  |
| Calau .....                   | 1                                    | 1                             | -                              | -                          | 1,9  |
| Cottbus, Land .....           | 5                                    | 2                             | 2                              | 1                          | 12,0   |
| Eberswalde .....              | 8                                    | 6                             | 1                              | 1                          | 10,3   |
| Eisenhüttenstadt, Land .....  | 2                                    | 1                             | 1                              | -                          | 10,2   |
| Finsterwalde .....            | 4                                    | 4                             | -                              | -                          | 7,6  |
| Forst .....                   | 3                                    | -                             | 3                              | -                          | 8,2  |
| Fürstenwalde .....            | 23                                   | 15                            | 7                              | 1                          | 22,9   |
| Gransee .....                 | 1                                    | -                             | -                              | 1                          | 2,4  |
| Guben .....                   | 2                                    | 1                             | 1                              | -                          | 5,2  |
| Herzberg .....                | 1                                    | 1                             | -                              | -                          | 2,8  |
| Jüterbog .....                | 4                                    | 2                             | 1                              | 1                          | 11,5   |
| Königs Wusterhausen .....     | 17                                   | 8                             | 7                              | 2                          | 20,3   |
| Kyritz .....                  | 1                                    | 1                             | -                              | -                          | 3,1  |
| Lübben .....                  | 5                                    | 2                             | 2                              | 1                          | 15,9   |
| Luckau .....                  | 6                                    | 2                             | 4                              | -                          | 21,4   |
| Luckenwalde .....             | 5                                    | 1                             | 3                              | 1                          | 12,0   |
| Nauen .....                   | 14                                   | 12                            | 1                              | 1                          | 19,9   |
| Neuruppin .....               | 10                                   | 5                             | 2                              | 3                          | 16,0   |
| Oranienburg .....             | 8                                    | 5                             | 2                              | 1                          | 6,4  |
| Perleberg .....               | 7                                    | 4                             | -                              | 3                          | 9,8  |
| Potsdam, Land .....           | 10                                   | 9                             | 1                              | -                          | 10,3   |
| Prenzlau .....                | 4                                    | 2                             | 2                              | -                          | 8,3  |
| Pritzwalk .....               | 2                                    | 1                             | -                              | 1                          | 6,5  |
| Rathenow .....                | 4                                    | 3                             | -                              | 1                          | 6,8  |
| Seelow .....                  | 3                                    | 3                             | -                              | -                          | 7,9  |
| Senftenberg .....             | 16                                   | 11                            | 3                              | 2                          | 14,9   |
| Spremberg .....               | 6                                    | 3                             | 2                              | 1                          | 14,8   |
| Strausberg .....              | 10                                   | 3                             | 3                              | 4                          | 11,5   |
| Templin .....                 | 5                                    | 4                             | -                              | 1                          | 14,6   |
| Wittstock .....               | 4                                    | 3                             | -                              | 1                          | 17,1   |
| Zossen .....                  | 9                                    | 6                             | 3                              | -                          | 12,3   |
| Land insgesamt .....          | 322                                  | 192                           | 89                             | 41                         | 12,7   |

#### 4.5. Neuerkrankungen an ausgewählten meldepflichtigen Krankheiten 1990 - 1992

| Ausgewählte Krankheit           | 1990  | 1991  | 1992   |
|---------------------------------|-------|-------|--------|
| absolut                         |       |       |        |
| Enteritis infectiosa .....      | 3 542 | 4 743 | 12 265 |
| Salmonellose .....              | 1 998 | 3 976 | 11 078 |
| übrige Formen .....             | 1 544 | 767   | 1 187  |
| Meningitis / Encephalitis ..... | 250   | 340   | 347    |
| darunter                        |       |       |        |
| Meningokokken-Meningitis .....  | 45    | 33    | 37     |
| Virus-Meningoencephalitis ..... | 145   | 233   | 209    |
| Virushepatitis .....            | 117   | 230   | 256    |
| Angeborene                      |       |       |        |
| Toxoplasmose .....              | 43    | 4     | -      |
| Listeriose .....                | 3     | 1     | -      |
| Cytomegalie .....               | -     | 1     | -      |
| Malaria .....                   | 7     | 2     | 11     |
| Shigellenruhr .....             | 130   | 53    | 42     |
| je 100 000 der Bevölkerung      |       |       |        |
| Enteritis infectiosa .....      | 136,7 | 185,1 | 482,2  |
| Salmonellose .....              | 77,1  | 155,2 | 435,5  |
| übrige Formen .....             | 59,6  | 29,9  | 46,7   |
| Meningitis / Encephalitis ..... | 9,6   | 13,3  | 13,6   |
| darunter                        |       |       |        |
| Meningokokken-Meningitis .....  | 1,7   | 1,3   | 1,5    |
| Virus-Meningoencephalitis ..... | 5,6   | 9,1   | 8,2    |
| Virushepatitis .....            | 4,5   | 9,0   | 10,1   |
| Angeborene                      |       |       |        |
| Toxoplasmose .....              | 1,7   | 0,2   | -      |
| Listeriose .....                | 0,1   | 0,04  | -      |
| Cytomegalie .....               | -     | 0,04  | -      |
| Malaria .....                   | 0,3   | 0,1   | 0,4    |
| Shigellenruhr .....             | 5,0   | 2,0   | 1,7    |

#### 4.6. Neuerkrankungen an ausgewählten meldepflichtigen übertragbaren Krankheiten 1990 - 1992 nach Verwaltungsbezirken

| Verwaltungsbezirk             | Enteritis infectiosa |       |        | Meningitis / Encephalitis |      |      | Virushepatitis |      |      |
|-------------------------------|----------------------|-------|--------|---------------------------|------|------|----------------|------|------|
|                               | 1990                 | 1991  | 1992   | 1990                      | 1991 | 1992 | 1990           | 1991 | 1992 |
| Brandenburg, Stadt .....      | 188                  | 126   | 568    | 16                        | 41   | 31   | 15             | 2    | 6    |
| Cottbus, Stadt .....          | 208                  | 203   | 712    | 2                         | 22   | 12   | 9              | 9    | 14   |
| Eisenhüttenstadt, Stadt ..... | 132                  | 357   | 243    | 3                         | 1    | 2    | -              | 4    | 3    |
| Frankfurt(Oder), Stadt .....  | 279                  | 354   | 580    | 8                         | 2    | 6    | -              | 16   | 7    |
| Potsdam, Stadt .....          | 291                  | 310   | 849    | 37                        | 15   | 22   | 7              | 9    | 29   |
| Schwedt/Oder, Stadt .....     | 61                   | 139   | 321    | 5                         | 7    | 18   | 2              | 4    | 2    |
| Angermünde .....              | 51                   | 31    | 77     | -                         | 17   | 18   | -              | -    | 2    |
| Bad Freienwalde .....         | 35                   | 23    | 137    | 2                         | 1    | 2    | 2              | 4    | 3    |
| Bad Liebenwerda .....         | 56                   | 45    | 248    | 3                         | 1    | 2    | 4              | 6    | 1    |
| Beeskow .....                 | 74                   | 145   | 312    | 1                         | 1    | 1    | -              | 1    | -    |
| Belzig .....                  | 86                   | 46    | 125    | 4                         | 1    | 5    | 1              | 3    | -    |
| Bernau .....                  | 77                   | 115   | 194    | 6                         | 9    | 17   | 3              | 39   | 6    |
| Brandenburg, Land .....       | 65                   | 33    | 184    | 4                         | 5    | 8    | 1              | 4    | 2    |
| Calau .....                   | 10                   | 52    | 284    | -                         | -    | 1    | 1              | -    | 20   |
| Cottbus, Land .....           | 56                   | 74    | 220    | 2                         | 6    | 3    | 1              | 3    | 8    |
| Eberswalde .....              | 180                  | 156   | 304    | 24                        | 3    | 2    | 8              | 7    | 4    |
| Eisenhüttenstadt, Land .....  | 43                   | 104   | 79     | 1                         | 2    | 2    | 1              | -    | 1    |
| Finsterwalde .....            | 52                   | 44    | 175    | 2                         | 6    | 6    | -              | -    | 1    |
| Forst .....                   | 76                   | 216   | 117    | 7                         | 4    | 1    | -              | 7    | 1    |
| Fürstenwalde .....            | 161                  | 408   | 426    | 4                         | 19   | 13   | 3              | 8    | 7    |
| Gransee .....                 | 36                   | 38    | 94     | 3                         | 1    | -    | -              | 6    | -    |
| Guben .....                   | 123                  | 75    | 106    | 4                         | 3    | 2    | 2              | 1    | 1    |
| Herzberg .....                | 40                   | 48    | 234    | -                         | 2    | -    | -              | -    | 3    |
| Jüterbog .....                | 12                   | 56    | 169    | 1                         | 1    | 3    | 4              | 7    | 3    |
| Königs Wusterhausen .....     | 57                   | 185   | 420    | 12                        | 21   | 16   | 15             | 4    | 13   |
| Kyritz .....                  | 10                   | 13    | 141    | 2                         | 2    | -    | 2              | 3    | 2    |
| Lübben .....                  | 51                   | 43    | 117    | 3                         | 3    | 5    | -              | 4    | -    |
| Luckau .....                  | 13                   | 36    | 236    | 1                         | 1    | 2    | 1              | 2    | 3    |
| Luckenwalde .....             | 50                   | 29    | 121    | 6                         | 5    | 1    | -              | 4    | 10   |
| Nauen .....                   | 88                   | 77    | 159    | 12                        | 4    | 8    | 1              | 8    | 7    |
| Neuruppin .....               | 35                   | 74    | 247    | 2                         | 11   | 4    | 6              | 3    | 4    |
| Oranienburg .....             | 177                  | 151   | 322    | 7                         | 44   | 18   | 4              | 13   | 24   |
| Perleberg .....               | 66                   | 67    | 281    | 3                         | 1    | 12   | -              | 3    | 3    |
| Potsdam, Land .....           | 112                  | 128   | 991    | 10                        | 21   | 15   | 4              | 5    | 12   |
| Prenzlau .....                | 14                   | 19    | 69     | 5                         | 13   | 48   | 5              | 11   | 8    |
| Pritzwalk .....               | 36                   | 40    | 68     | 8                         | -    | 1    | 2              | 1    | 2    |
| Rathenow .....                | 60                   | 49    | 104    | 3                         | 6    | 6    | -              | -    | 4    |
| Seelow .....                  | 95                   | 100   | 170    | 4                         | 4    | -    | -              | 1    | -    |
| Senftenberg .....             | 55                   | 123   | 464    | 9                         | 10   | 16   | 1              | 5    | 7    |
| Spremberg .....               | 42                   | 98    | 438    | 1                         | 2    | 2    | 1              | -    | 3    |
| Strausberg .....              | 83                   | 154   | 358    | 6                         | 2    | 4    | 1              | -    | 5    |
| Templin .....                 | 41                   | 39    | 218    | 3                         | 1    | 1    | 2              | 5    | 4    |
| Wittstock .....               | 3                    | 24    | 261    | -                         | 1    | -    | -              | 4    | -    |
| Zossen .....                  | 62                   | 96    | 322    | 14                        | 18   | 11   | 8              | 14   | 21   |
| Land insgesamt .....          | 3 542                | 4 743 | 12 265 | 250                       | 340  | 347  | 117            | 230  | 256  |

#### 4.7. Neuerkrankungen an Geschlechtskrankheiten insgesamt 1990 - 1992

| Geschlechtskrankheit                   | 1990   | 1991  | 1992 |
|--|--------|-------|------|
|  | Anzahl |       |      |
| Syphilis .....                         | 33     | 48    | 41   |
| davon                                  |        |       |      |
| männlich .....                         | 22     | 28    | 29   |
| weiblich .....                         | 11     | 20    | 12   |
| je 100 000 der Bevölkerung .....       | 1,3    | 1,9   | 1,6  |
| Tripper .....                          | 2 075  | 1 009 | 746  |
| davon                                  |        |       |      |
| männlich .....                         | 1 219  | 676   | 484  |
| weiblich .....                         | 856    | 333   | 262  |
| je 100 000 der Bevölkerung .....       | 80,1   | 39,4  | 29,3 |
| Weicher Schanker .....                 | -      | 3     | 3    |
| davon                                  |        |       |      |
| männlich .....                         | -      | 3     | 3    |
| weiblich .....                         | -      | -     | -    |
| je 100 000 der Bevölkerung .....       | -      | 0,1   | 0,1  |
| Venerische Lymphknotenentzündung ..... | -      | -     | -    |
| davon                                  |        |       |      |
| männlich .....                         | -      | -     | -    |
| weiblich .....                         | -      | -     | -    |
| je 100 000 der Bevölkerung .....       | -      | -     | -    |
| Mehrfachinfektion .....                | -      | -     | 2    |
| davon                                  |        |       |      |
| männlich .....                         | -      | -     | 1    |
| weiblich .....                         | -      | -     | 1    |
| je 100 000 der Bevölkerung .....       | -      | -     | 0,1  |
| Insgesamt .....                        | 2 108  | 1 060 | 788  |
| davon                                  |        |       |      |
| männlich .....                         | 1 241  | 707   | 515  |
| weiblich .....                         | 867    | 353   | 273  |
| je 100 000 der Bevölkerung .....       | 81,4   | 41,4  | 31,0 |



#### 4.8. Neuerkrankungen an Geschlechtskrankheiten insgesamt 1990 - 1992 nach Altersgruppen

| Altersgruppe<br>von ... bis ... unter Jahren     | 1990  | 1991  | 1992 |
|--|-------|-------|------|
| absolut  |       |       |      |
| unter 15 .....                                   | 6     | 5     | 5    |
| 15 bis unter 20 <sup>1)</sup> .....              | 169   | 175   | 130  |
| 20 bis unter 25 <sup>2)</sup> .....              | 1 275 | 402   | 275  |
| 25 bis unter 30 .....                            | 425   | 256   | 186  |
| 30 bis unter 40 .....                            | 192   | 178   | 137  |
| 40 bis unter 50 .....                            | 32    | 24    | 38   |
| 50 und älter .....                               | 9     | 14    | 11   |
| unbekannt .....                                  | -     | 6     | 6    |
| Insgesamt .....                                  | 2 108 | 1 060 | 788  |
| je 100 000 der Bevölkerung gleicher Altersgruppe |       |       |      |
| unter 15 .....                                   | 1,7   | 1,0   | ...  |
| 15 bis unter 20 <sup>1)</sup> .....              | 207,2 | 123,6 | ...  |
| 20 bis unter 25 <sup>2)</sup> .....              | 516,0 | 236,7 | ...  |
| 25 bis unter 30 .....                            | 191,1 | 119,7 | ...  |
| 30 bis unter 40 .....                            | 47,1  | 43,5  | ...  |
| 40 bis unter 50 .....                            | 10,8  | 8,2   | ...  |
| 50 und älter .....                               | 1,1   | 1,7   | ...  |
| unbekannt .....                                  | -     | -     | ...  |
| Insgesamt .....                                  | 81,4  | 41,4  | 31,0 |

1) 1990 beziehen sich die Angaben auf die Altersgruppe von 15 bis unter 18 Jahren

2) 1990 beziehen sich die Angaben auf die Altersgruppe von 18 bis unter 25 Jahren

#### 4.9. Neuerkrankungen an Geschlechtskrankheiten 1992 nach Altersgruppen und Geschlecht

| Altersgruppe<br>von ... bis unter ... Jahren | Insgesamt | davon    |          | darunter von insgesamt |          |
|--|-----------|----------|----------|------------------------|----------|
|  |           | männlich | weiblich | Syphilis               | Trippler |
| unter 15 .....                               | 5         | 2        | 3        | -                      | 5        |
| 15 bis unter 20 .....                        | 130       | 50       | 80       | 7                      | 122      |
| 20 bis unter 25 .....                        | 275       | 180      | 95       | 14                     | 261      |
| 25 bis unter 30 .....                        | 186       | 138      | 48       | 6                      | 179      |
| 30 bis unter 40 .....                        | 137       | 102      | 35       | 7                      | 130      |
| 40 bis unter 50 .....                        | 38        | 30       | 8        | 4                      | 35       |
| 50 und älter .....                           | 11        | 8        | 3        | 2                      | 9        |
| unbekannt .....                              | 6         | 5        | 1        | 1                      | 5        |
| Insgesamt .....                              | 788       | 515      | 273      | 41                     | 746      |

#### 4.10. Neuerkrankungen an Geschlechtskrankheiten 1992 nach Verwaltungsbezirken

| Verwaltungsbezirk                           | Anzahl der Neuerkrankungen insgesamt | davon    |          | darunter von insgesamt |         | Neuerkrankungen insgesamt je 100 000 der Bevölkerung |
|---|--------------------------------------|----------|----------|------------------------|---------|--|
|   |                                      | männlich | weiblich | Syphilis               | Tripper |  |
| Brandenburg, Stadt <sup>1)</sup> .....      | 47                                   | 30       | 17       | -                      | 47      | 53,2   |
| Cottbus, Stadt <sup>1)</sup> .....          | 74                                   | 53       | 21       | 9                      | 64      | 60,2   |
| Eisenhüttenstadt, Stadt <sup>1)</sup> ..... | 55                                   | 37       | 18       | 3                      | 52      | 114,7  |
| Frankfurt(Oder), Stadt .....                | 69                                   | 48       | 21       | 1                      | 68      | 81,0   |
| Potsdam, Stadt .....                        | 64                                   | 41       | 23       | 4                      | 60      | 46,1   |
| Schwedt/Oder, Stadt .....                   | 29                                   | 18       | 11       | -                      | 29      | 58,6   |
| Angermünde .....                            | 3                                    | 3        | -        | -                      | 3       | 9,1  |
| Bad Freienwalde .....                       | 15                                   | 9        | 6        | -                      | 15      | 42,3   |
| Bad Liebenwerda .....                       | -                                    | -        | -        | -                      | -       | -  |
| Beeskow .....                               | 1                                    | -        | 1        | -                      | 1       | 2,8  |
| Belzig .....                                | 5                                    | 3        | 2        | -                      | 5       | 15,5   |
| Bernau .....                                | 2                                    | 1        | 1        | -                      | 2       | 2,9  |
| Calau .....                                 | 51                                   | 32       | 19       | -                      | 51      | 95,9   |
| Eberswalde .....                            | 62                                   | 36       | 26       | 4                      | 58      | 80,2   |
| Finstenwalde .....                          | 22                                   | 15       | 7        | 1                      | 21      | 41,8   |
| Forst .....                                 | 25                                   | 16       | 9        | 5                      | 20      | 68,7   |
| Fürstenwalde .....                          | 14                                   | 3        | 11       | -                      | 14      | 14,0   |
| Gransee .....                               | 4                                    | 3        | 1        | 3                      | 1       | 9,5  |
| Guben .....                                 | 7                                    | 5        | 2        | 1                      | 6       | 18,0   |
| Herzberg .....                              | -                                    | -        | -        | -                      | -       | -  |
| Jüterbog .....                              | 6                                    | 6        | -        | -                      | 5       | 17,2   |
| Königs Wusterhausen .....                   | 5                                    | 2        | 3        | -                      | 5       | 6,0  |
| Kyritz .....                                | 3                                    | 1        | 2        | -                      | 3       | 9,2  |
| Lübben .....                                | 13                                   | 9        | 4        | -                      | 13      | 41,2   |
| Luckau .....                                | 2                                    | 2        | -        | -                      | 2       | 7,1  |
| Luckenwalde .....                           | 8                                    | 6        | 2        | -                      | 8       | 19,2   |
| Nauen .....                                 | 4                                    | 3        | 1        | -                      | 4       | 5,7  |
| Neuruppin .....                             | 11                                   | 9        | 2        | 1                      | 10      | 17,5   |
| Oranienburg .....                           | 20                                   | 13       | 7        | -                      | 20      | 16,1   |
| Perleberg .....                             | 23                                   | 14       | 9        | -                      | 22      | 32,1   |
| Potsdam, Land .....                         | 9                                    | 8        | 1        | 2                      | 7       | 9,3  |
| Prenzlau .....                              | 32                                   | 19       | 13       | 5                      | 28      | 66,6   |
| Pritzwalk .....                             | 3                                    | 3        | -        | -                      | 3       | 9,8  |
| Rathenow .....                              | 8                                    | 5        | 3        | 1                      | 7       | 13,6   |
| Seelow .....                                | 3                                    | 1        | 2        | -                      | 3       | 7,9  |
| Senftenberg .....                           | 20                                   | 16       | 4        | 1                      | 20      | 18,6   |
| Spremberg .....                             | 21                                   | 15       | 6        | -                      | 21      | 51,7   |
| Strausberg .....                            | 22                                   | 11       | 11       | -                      | 22      | 25,2   |
| Templin .....                               | 3                                    | 2        | 1        | -                      | 3       | 8,8  |
| Wittstock .....                             | 9                                    | 6        | 3        | -                      | 9       | 38,6   |
| Zossen .....                                | 14                                   | 11       | 3        | -                      | 14      | 19,2   |
| Land insgesamt .....                        | 788                                  | 515      | 273      | 41                     | 746     | 31,0   |

1) einschließlich Landkreis

#### 4.11. Sterbefälle insgesamt 1991 und 1992 nach Todesursachen und Geschlecht

| Diagnose - Nr.<br>der ICD/9 | Todesursache  | 1991           |               |          | 1992           |               |          |
|-----------------------------|---|----------------|---------------|----------|----------------|---------------|----------|
|                             |   | ins-<br>gesamt | männ-<br>lich | weiblich | ins-<br>gesamt | männ-<br>lich | weiblich |
| 001 - 139                   | Infektiöse und parasitäre Krankheiten .....   | 64             | 31            | 33       | 59             | 36            | 23       |
|                             | darunter  |                |               |          |                |               |          |
| 010 - 012                   | Tuberkulose der Atmungsorgane .....   | 21             | 17            | 4        | 20             | 15            | 5        |
| 140 - 239                   | Neubildungen .....  | 5 376          | 2 694         | 2 682    | 5 720          | 2 890         | 2 830    |
|                             | darunter  |                |               |          |                |               |          |
| 140 - 208                   | Bösartige Neubildungen .....  | 5 299          | 2 662         | 2 637    | 5 652          | 2 860         | 2 792    |
|                             | darunter  |                |               |          |                |               |          |
| 151                         | des Magens .....  | 514            | 247           | 267      | 507            | 258           | 249      |
| 153                         | des Dickdarms .....   | 403            | 166           | 237      | 467            | 200           | 267      |
| 154                         | des Rektums .....   | 346            | 163           | 183      | 378            | 179           | 199      |
| 155 , 156                   | der Leber, Gallenblase und Gallengänge .....  | 348            | 124           | 224      | 359            | 127           | 232      |
| 157                         | der Bauchspeicheldrüse .....  | 276            | 128           | 148      | 270            | 124           | 146      |
| 162                         | der Luftröhre, Bronchien und der Lunge .....  | 972            | 795           | 177      | 1 000          | 826           | 174      |
| 174 , 175                   | der Brustdrüse .....  | 383            | 2             | 381      | 397            | 1             | 396      |
| 179 - 182                   | der Gebärmutter .....   | 199            | x             | 199      | 226            | x             | 226      |
| 183                         | des Eierstocks und sonstiger Adnexe .....   | 147            | x             | 147      | 162            | x             | 162      |
| 185                         | der Prostata .....  | 185            | 185           | x        | 219            | 219           | x        |
| 188 , 189                   | der Harnblase, Niere und sonstiger Harnorgane .....   | 329            | 195           | 134      | 392            | 255           | 137      |
| 200 - 208                   | des lymphatischen und hämatopoetischen<br>Gewebes .....   | 304            | 156           | 148      | 319            | 157           | 162      |
| 240 - 279                   | Endokrinopathien, Ernährungs- und Stoffwechsel-<br>krankheiten sowie Störungen im Immunsystem ..... | 974            | 271           | 703      | 601            | 187           | 414      |
|                             | darunter  |                |               |          |                |               |          |
| 250                         | Diabetes mellitus .....   | 915            | 250           | 665      | 572            | 176           | 396      |
| 280 - 289                   | Krankheiten des Blutes und der blutbildenen Organe  | 63             | 27            | 36       | 42             | 17            | 25       |
| 290 - 319                   | Psychiatrische Krankheiten .....  | 510            | 390           | 120      | 409            | 309           | 100      |
| 320 - 389                   | Krankheiten des Nervensystems und der<br>Sinnesorgane .....   | 160            | 88            | 72       | 145            | 77            | 68       |
| 390 - 459                   | Krankheiten des Kreislaufsystems .....  | 16 776         | 6 733         | 10 043   | 15 846         | 6 514         | 9 332    |
|                             | darunter  |                |               |          |                |               |          |
| 410                         | Akuter Myokardinfarkt .....   | 2 939          | 1 721         | 1 218    | 3 615          | 2 073         | 1 542    |
| 411 - 414                   | Sonstige ischämische Herzkrankheiten .....  | 4 354          | 1 604         | 2 750    | 3 907          | 1 393         | 2 514    |
| 426 , 427                   | Störungen im Erregungsleitungssystem des Herzens<br>und Herzrhythmusstörungen .....                 | 429            | 131           | 298      | 446            | 164           | 282      |
| 428                         | Herzinsuffizienz .....  | 1 518          | 590           | 928      | 1 155          | 455           | 700      |
| 430 - 438                   | Krankheiten des zerebrovaskulären Systems .....   | 4 186          | 1 447         | 2 739    | 3 995          | 1 363         | 2 632    |

# Noch: 4.11. Sterbefälle insgesamt 1991 und 1992 nach Todesursachen und Geschlecht

| Diagnose - Nr.<br>der ICD/9 | Todesursache  | 1991           |               |          | 1992           |               |          |
|-----------------------------|---|----------------|---------------|----------|----------------|---------------|----------|
|                             |   | ins-<br>gesamt | männ-<br>lich | weiblich | ins-<br>gesamt | männ-<br>lich | weiblich |
| 460 - 519                   | Krankheiten der Atmungsorgane .....   | 2 036          | 1 120         | 916      | 1 918          | 1 002         | 916      |
|                             | darunter  |                |               |          |                |               |          |
| 480 - 486                   | Pneumonie .....   | 784            | 342           | 442      | 798            | 365           | 433      |
| 487                         | Grippe .....  | 9              | 3             | 6        | 3              | 1             | 2        |
| 466, 490,<br>491            | Bronchitis .....  | 569            | 393           | 176      | 504            | 338           | 166      |
| 492                         | Emphysem .....  | 200            | 129           | 71       | 149            | 94            | 55       |
| 493                         | Asthma .....  | 173            | 106           | 67       | 137            | 80            | 57       |
| 520 - 579                   | Krankheiten der Verdauungsorgane .....  | 1 693          | 956           | 737      | 1 786          | 1 073         | 713      |
|                             | darunter  |                |               |          |                |               |          |
| 571                         | Chronische Leberkrankheit und Leberzirrhose .....                             | 851            | 581           | 270      | 981            | 712           | 269      |
| 580 - 629                   | Krankheiten der Harn- und Geschlechtsorgane .....                             | 381            | 180           | 201      | 342            | 173           | 169      |
| 630 - 676                   | Komplikationen der Schwangerschaft, bei Entbindung<br>und im Wochenbett ..... | 2              | x             | 2        | -              | x             | -        |
| 680 - 709                   | Krankheiten der Haut und des Unterhautzellgewebes ...                         | 30             | 6             | 24       | 15             | 4             | 11       |
| 710 - 739                   | Krankheiten des Skeletts, der Muskeln und des<br>Bindegewebes .....           | 64             | 18            | 46       | 33             | 6             | 27       |
| 740 - 759                   | Kongenitale Anomalien .....   | 49             | 27            | 22       | 53             | 27            | 26       |
| 760 - 779                   | Bestimmte Affektionen, die ihren Ursprung in der<br>Perinatalzeit haben ..... | 49             | 30            | 19       | 38             | 26            | 12       |
| 780 - 799                   | Symptome und schlecht bezeichnete Affektionen .....                           | 902            | 455           | 447      | 360            | 205           | 155      |
| 800 - 999                   | Verletzungen und Vergiftungen .....   | 2 038          | 1 437         | 601      | 1 985          | 1 370         | 615      |
|                             | darunter  |                |               |          |                |               |          |
| 800 - 804                   | Schädelfraktur .....  | 382            | 286           | 96       | 372            | 289           | 83       |
| 820                         | Oberschenkelhalsbruch .....   | 75             | 21            | 54       | 124            | 34            | 90       |
| 850 - 854                   | Intrakranielle Verletzungen ohne Schädelfraktur .....                         | 214            | 163           | 51       | 222            | 163           | 59       |
| 940 - 949                   | Verbrennungen .....   | 45             | 37            | 8        | 44             | 30            | 14       |
| 960 - 979                   | Vergiftungen durch Drogen, Medikamente, Seren und<br>Impfstoffe .....         | 49             | 18            | 31       | 55             | 26            | 29       |
| 001 - 999                   | Insgesamt .....   | 31 167         | 14 463        | 16 704   | 29 352         | 13 916        | 15 436   |
|                             | darunter  |                |               |          |                |               |          |
| E 800 - E 949               | Unfälle .....   | 1 329          | 920           | 409      | 1 343          | 925           | 418      |
|                             | darunter  |                |               |          |                |               |          |
| E 810 - E 819               | Kraftfahrzeugunfälle innerhalb des Verkehrs .....                             | 670            | 509           | 161      | 690            | 534           | 156      |
| E 880 - E 888               | Unfälle durch Sturz .....   | 263            | 139           | 124      | 314            | 150           | 164      |
| E 950 - E 959               | Selbstmord und Selbstbeschädigung .....                                       | 561            | 413           | 148      | 486            | 348           | 138      |
| E 960 - E 999               | Sonstige Gewalteinwirkungen .....   | 148            | 104           | 44       | 156            | 97            | 59       |

**4.12. Sterbefälle insgesamt 1991 und 1992 nach Todesursachen und Geschlecht  
je 100 000 der Bevölkerung gleichen Geschlechts**

| Diagnose - Nr.<br>der ICD/9 | Todesursache  | 1991           |               |          | 1992           |               |          |
|-----------------------------|---|----------------|---------------|----------|----------------|---------------|----------|
|                             |   | ins-<br>gesamt | männ-<br>lich | weiblich | ins-<br>gesamt | männ-<br>lich | weiblich |
| 001 - 139                   | Infektiöse und parasitäre Krankheiten .....   | 2,5            | 2,5           | 2,5      | 2,3            | 2,9           | 1,8      |
|                             | darunter  |                |               |          |                |               |          |
| 010 - 012                   | Tuberkulose der Atmungsorgane .....   | 0,8            | 1,4           | 0,3      | 0,8            | 1,2           | 0,4      |
| 140 - 239                   | Neubildungen .....  | 209,8          | 217,3         | 202,8    | 224,9          | 234,0         | 216,2    |
|                             | darunter  |                |               |          |                |               |          |
| 140 - 208                   | Bösartige Neubildungen .....  | 206,8          | 214,7         | 199,4    | 222,2          | 231,6         | 213,3    |
|                             | darunter  |                |               |          |                |               |          |
| 151                         | des Magens .....  | 20,1           | 19,9          | 20,2     | 19,9           | 20,9          | 19,0     |
| 153                         | des Dickdarms .....   | 15,7           | 13,4          | 17,9     | 18,4           | 16,2          | 20,4     |
| 154                         | des Rektums .....   | 13,5           | 13,2          | 13,8     | 14,9           | 14,5          | 15,2     |
| 155 , 156                   | der Leber, Gallenblase und Gallengänge .....  | 13,6           | 10,0          | 16,9     | 14,1           | 10,3          | 17,7     |
| 157                         | der Bauchspeicheldrüse .....  | 10,8           | 10,3          | 11,2     | 10,6           | 10,0          | 11,2     |
| 162                         | der Luftröhre, Bronchien und der Lunge .....  | 37,9           | 64,1          | 13,4     | 39,3           | 66,9          | 13,3     |
| 174 , 175                   | der Brustdrüse .....  | 15,0           | 0,2           | 28,8     | 15,6           | 0,1           | 30,3     |
| 179 - 182                   | der Gebärmutter .....   | 7,8            | x             | 15,1     | 8,9            | x             | 17,3     |
| 183                         | des Eierstocks und sonstiger Adnexe .....   | 5,7            | x             | 11,1     | 6,4            | x             | 12,4     |
| 185                         | der Prostata .....  | 7,2            | 14,9          | x        | 8,6            | 17,7          | x        |
| 188 , 189                   | der Harnblase, Niere und sonstiger Harnorgane .....   | 12,8           | 15,7          | 10,1     | 15,4           | 20,6          | 10,5     |
| 200 - 208                   | des lymphatischen und hämatopoetischen<br>Gewebes .....   | 11,9           | 12,6          | 11,2     | 12,5           | 12,7          | 12,4     |
| 240 - 279                   | Endokrinopathien, Ernährungs- und Stoffwechsel-<br>krankheiten sowie Störungen im Immunsystem ..... | 38,0           | 21,9          | 53,2     | 23,6           | 15,1          | 31,6     |
|                             | darunter  |                |               |          |                |               |          |
| 250                         | Diabetes mellitus .....   | 35,7           | 20,2          | 50,3     | 22,5           | 14,3          | 30,3     |
| 280 - 289                   | Krankheiten des Blutes und der blutbildenden Organe ....  | 2,5            | 2,2           | 2,7      | 1,7            | 1,4           | 1,9      |
| 290 - 319                   | Psychiatrische Krankheiten .....  | 19,9           | 31,5          | 9,1      | 16,1           | 25,0          | 7,6      |
| 320 - 389                   | Krankheiten des Nervensystems und der<br>Sinnesorgane .....   | 6,2            | 7,1           | 5,4      | 5,7            | 6,2           | 5,2      |
| 390 - 459                   | Krankheiten des Kreislaufsystems .....  | 654,8          | 543,1         | 759,5    | 622,9          | 527,5         | 713,0    |
|                             | darunter  |                |               |          |                |               |          |
| 410                         | Akuter Myokardinfarkt .....   | 114,7          | 138,8         | 92,1     | 142,1          | 167,9         | 117,8    |
| 411 - 414                   | Sonstige ischämische Herzkrankheiten .....  | 170,0          | 129,4         | 208,0    | 153,6          | 112,8         | 192,1    |
| 426 , 427                   | Störungen im Erregungsleitungssystem des Herzens<br>und Herzrhythmusstörungen .....                 | 16,7           | 10,6          | 22,5     | 17,5           | 13,3          | 21,5     |
| 428                         | Herzinsuffizienz .....  | 59,3           | 47,6          | 70,2     | 45,4           | 36,8          | 53,5     |
| 430 - 438                   | Krankheiten des zerebrovaskulären Systems .....   | 163,4          | 116,7         | 207,1    | 157,0          | 110,4         | 201,1    |

**Noch: 4.12. Sterbefälle insgesamt 1991 und 1992 nach Todesursachen und Geschlecht  
je 100 000 der Bevölkerung gleichen Geschlechts**

| Diagnose - Nr.<br>der ICD/9 | Todesursache  | 1991           |               |          | 1992           |               |          |
|-----------------------------|---|----------------|---------------|----------|----------------|---------------|----------|
|                             |   | ins-<br>gesamt | männ-<br>lich | weiblich | ins-<br>gesamt | männ-<br>lich | weiblich |
| 460 - 519                   | Krankheiten der Atmungsorgane .....   | 79,5           | 90,9          | 69,3     | 75,4           | 81,1          | 70,0     |
|                             | darunter  |                |               |          |                |               |          |
| 480 - 486                   | Pneumonie .....   | 30,6           | 27,6          | 33,4     | 31,4           | 29,6          | 33,1     |
| 487                         | Grippe .....  | 0,4            | 0,2           | 0,5      | 0,1            | 0,1           | 0,2      |
| 466, 490,<br>491            | Bronchitis .....  | 22,2           | 31,7          | 13,3     | 19,8           | 27,4          | 12,7     |
| 492                         | Emphysem .....  | 7,8            | 10,4          | 5,4      | 5,9            | 7,6           | 4,2      |
| 493                         | Asthma .....  | 6,7            | 8,6           | 5,1      | 5,4            | 6,5           | 4,4      |
| 520 - 579                   | Krankheiten der Verdauungsorgane .....  | 66,1           | 77,1          | 55,7     | 70,2           | 86,9          | 54,5     |
|                             | darunter  |                |               |          |                |               |          |
| 571                         | Chronische Leberkrankheit und Leberzirrhose .....                             | 33,2           | 46,9          | 20,4     | 38,6           | 57,7          | 20,6     |
| 580 - 629                   | Krankheiten der Harn- und Geschlechtsorgane .....                             | 14,9           | 14,5          | 15,2     | 13,4           | 14,0          | 12,9     |
| 630 - 676                   | Komplikationen der Schwangerschaft, bei Entbindung<br>und im Wochenbett ..... | 0,1            | x             | 0,2      | -              | x             | -        |
| 680 - 709                   | Krankheiten der Haut und des Unterhautzellgewebes ...                         | 1,2            | 0,5           | 1,8      | 0,6            | 0,3           | 0,8      |
| 710 - 739                   | Krankheiten des Skeletts, der Muskeln und des<br>Bindegewebes .....           | 2,5            | 1,5           | 3,5      | 1,3            | 0,5           | 2,1      |
| 740 - 759                   | Kongenitale Anomalien .....   | 1,9            | 2,2           | 1,7      | 2,1            | 2,2           | 2,0      |
| 760 - 779                   | Bestimmte Affektionen, die ihren Ursprung in der<br>Perinatalzeit haben ..... | 1,9            | 2,4           | 1,4      | 1,5            | 2,1           | 0,9      |
| 780 - 799                   | Symptome und schlecht bezeichnete Affektionen .....                           | 35,2           | 36,7          | 33,8     | 14,2           | 16,6          | 11,8     |
| 800 - 999                   | Verletzungen und Vergiftungen .....   | 79,6           | 115,9         | 45,5     | 78,0           | 110,9         | 47,0     |
|                             | darunter  |                |               |          |                |               |          |
| 800 - 804                   | Schädelfraktur .....  | 14,9           | 23,1          | 7,3      | 14,6           | 23,4          | 6,3      |
| 820                         | Oberschenkelhalsbruch .....   | 2,8            | 1,7           | 4,1      | 4,9            | 2,8           | 6,9      |
| 850 - 854                   | Intrakranielle Verletzungen ohne Schädelfraktur .....                         | 8,4            | 13,5          | 3,9      | 8,7            | 13,2          | 4,5      |
| 940 - 949                   | Verbrennungen .....   | 1,8            | 3,0           | 0,6      | 1,7            | 2,4           | 1,1      |
| 960 - 979                   | Vergiftungen durch Drogen, Medikamente, Seren und<br>Impfstoffe .....         | 1,9            | 1,5           | 2,3      | 2,2            | 2,1           | 2,2      |
| 001 - 999                   | Insgesamt .....   | 1216,5         | 1166,7        | 1263,2   | 1153,9         | 1126,9        | 1179,3   |
|                             | darunter  |                |               |          |                |               |          |
| E 800 - E 949               | Unfälle .....   | 51,9           | 74,2          | 30,9     | 52,8           | 74,9          | 31,9     |
|                             | darunter  |                |               |          |                |               |          |
| E 810 - E 819               | Kraftfahrzeugunfälle innerhalb des Verkehrs .....                             | 26,2           | 41,1          | 12,2     | 27,1           | 43,2          | 11,9     |
| E 880 - E 888               | Unfälle durch Sturz .....   | 10,3           | 11,2          | 9,4      | 12,3           | 12,1          | 12,5     |
| E 950 - E 959               | Selbstmord und Selbstbeschädigung .....                                       | 22,0           | 33,3          | 11,2     | 19,1           | 28,2          | 10,5     |
| E 960 - E 999               | Sonstige Gewalteinwirkungen .....   | 5,8            | 8,4           | 3,3      | 6,1            | 7,9           | 4,5      |

#### 4.13. Sterbefälle männlicher Personen 1992 nach

| Lfd.<br>Nr. | Diagnose-Nr.<br>der ICD | Todesursache  | Gestorbene insgesamt |                               |
|-------------|-------------------------|---|----------------------|-------------------------------|
|             |                         |   | Anzahl               | je 100 000 der<br>Bevölkerung |
| 1           | 001 - 139               | Infektiöse und parasitäre Krankheiten .....   | 36                   | 2,9                           |
|             |                         | darunter  |                      |                               |
| 2           | 010 - 012               | Tuberkulose der Atmungsorgane .....   | 15                   | 1,2                           |
| 3           | 140 - 239               | Neubildungen .....  | 2 890                | 234,0                         |
|             |                         | darunter  |                      |                               |
| 4           | 140 - 208               | Bösartige Neubildungen .....  | 2 860                | 231,6                         |
|             |                         | darunter  |                      |                               |
| 5           | 151                     | des Magens .....  | 258                  | 20,9                          |
| 6           | 153                     | des Dickdarms .....   | 200                  | 16,2                          |
| 7           | 154                     | des Rektums .....   | 179                  | 14,5                          |
| 8           | 155 , 156               | der Leber, Gallenblase und Gallengänge .....  | 127                  | 10,3                          |
| 9           | 157                     | der Bauchspeicheldrüse .....  | 124                  | 10,0                          |
| 10          | 162                     | der Luftröhre, Bronchien und der Lunge .....  | 826                  | 66,9                          |
| 11          | 174 , 175               | der Brustdrüse .....  | 1                    | 0,1                           |
| 12          | 179 - 182               | der Gebärmutter .....   | x                    | x                             |
| 13          | 183                     | des Eierstocks und sonstiger Adnexe .....   | x                    | x                             |
| 14          | 185                     | der Prostata .....  | 219                  | 17,7                          |
| 15          | 188 , 189               | der Harnblase, Niere und sonstiger Harnorgane .....   | 255                  | 20,6                          |
| 16          | 200 - 208               | des lymphatischen und hämatopoetischen Gewebes .....  | 157                  | 12,7                          |
| 17          | 240 - 279               | Endokrinopathien, Ernährungs- und Stoffwechselkrank-<br>heiten sowie Störungen im Immunsystem ..... | 187                  | 15,1                          |
|             |                         | darunter  |                      |                               |
| 18          | 250                     | Diabetes mellitus .....   | 176                  | 14,3                          |
| 19          | 280 - 289               | Krankheiten des Blutes und der blutbildenden Organe .....   | 17                   | 1,4                           |
| 20          | 290 - 319               | Psychiatrische Krankheiten .....  | 309                  | 25,0                          |
| 21          | 320 - 389               | Krankheiten des Nervensystems und der Sinnesorgane .....  | 77                   | 6,2                           |
| 22          | 390 - 459               | Krankheiten des Kreislaufsystems .....  | 6 514                | 527,5                         |
|             |                         | darunter  |                      |                               |
| 23          | 410                     | Akuter Myokardinfarkt .....   | 2 073                | 167,9                         |
| 24          | 411 - 414               | Sonstige ischämische Herzkrankheiten .....  | 1 393                | 112,8                         |
| 25          | 426 , 427               | Störungen im Erregungsleitungssystem des Herzens und<br>Herzrhythmusstörungen .....                 | 164                  | 13,3                          |
| 26          | 428                     | Herzinsuffizienz .....  | 455                  | 36,8                          |
| 27          | 430 - 438               | Krankheiten des zerebrovaskulären Systems .....   | 1 363                | 110,4                         |

# Todesursachen und Altersgruppen

| davon im Alter von ... bis unter ... Jahren |       |        |         |         |         |         |                 | Lfd.<br>Nr. |
|---|-------|--------|---------|---------|---------|---------|-----------------|-------------|
| unter 1 Jahr                                | 1 - 5 | 5 - 15 | 15 - 25 | 25 - 45 | 45 - 65 | 65 - 75 | 75 und<br>älter |             |
| 1   | -     | -      | 2       | 3       | 13      | 6       | 11              | 1           |
| -   | -     | -      | -       | 2       | 5       | 3       | 5               | 2           |
| 1   | 2     | 6      | 8       | 102     | 1 272   | 669     | 830             | 3           |
| 1   | 2     | 6      | 8       | 101     | 1 258   | 665     | 819             | 4           |
| -   | -     | -      | -       | 9       | 96      | 62      | 91              | 5           |
| -   | -     | -      | -       | 8       | 79      | 48      | 65              | 6           |
| -   | -     | -      | -       | 3       | 75      | 37      | 64              | 7           |
| -   | -     | -      | -       | 3       | 44      | 34      | 46              | 8           |
| -   | -     | -      | -       | 2       | 61      | 32      | 29              | 9           |
| -   | -     | -      | -       | 16      | 411     | 208     | 191             | 10          |
| -   | -     | -      | -       | -       | 1       | -       | -               | 11          |
| x   | x     | x      | x       | x       | x       | x       | x               | 12          |
| x   | x     | x      | x       | x       | x       | x       | x               | 13          |
| -   | -     | -      | -       | -       | 30      | 54      | 135             | 14          |
| -   | -     | -      | -       | 1       | 111     | 56      | 87              | 15          |
| -   | -     | 3      | 3       | 13      | 78      | 34      | 26              | 16          |
| -   | -     | -      | -       | 10      | 55      | 38      | 84              | 17          |
| -   | -     | -      | -       | 6       | 51      | 37      | 82              | 18          |
| -   | -     | -      | 1       | 1       | 4       | 3       | 8               | 19          |
| -   | -     | -      | 1       | 86      | 194     | 17      | 11              | 20          |
| -   | 3     | 1      | 4       | 23      | 19      | 16      | 11              | 21          |
| 2   | 1     | 3      | 3       | 187     | 1 713   | 1 321   | 3 284           | 22          |
| -   | -     | -      | 1       | 83      | 824     | 492     | 673             | 23          |
| -   | -     | -      | -       | 9       | 191     | 274     | 919             | 24          |
| -   | -     | 1      | -       | 5       | 31      | 30      | 97              | 25          |
| -   | -     | -      | -       | 19      | 114     | 72      | 250             | 26          |
| 1   | -     | 1      | 1       | 27      | 241     | 262     | 830             | 27          |



# Noch: 4.13. Sterbefälle männlicher Personen 1992 nach

| Lfd.<br>Nr. | Diagnose - Nr.<br>der ICD | Todesursache  | Gestorbene insgesamt |                               |
|-------------|---------------------------|---|----------------------|-------------------------------|
|             |                           |   | Anzahl               | je 100 000 der<br>Bevölkerung |
| 28          | 460 - 519                 | Krankheiten der Atmungsorgane .....   | 1 002                | 81,1                          |
|             |                           | darunter  |                      |                               |
| 29          | 480 - 486                 | Pneumonie .....   | 365                  | 29,6                          |
| 30          | 487                       | Grippe .....  | 1                    | 0,1                           |
|             | 466, 490,                 |   |                      |                               |
| 31          | 491                       | Bronchitis .....  | 338                  | 27,4                          |
| 32          | 492                       | Emphysem .....  | 94                   | 7,6                           |
| 33          | 493                       | Asthma .....  | 80                   | 6,5                           |
| 34          | 520 - 579                 | Krankheiten der Verdauungsorgane .....  | 1 073                | 86,9                          |
|             |                           | darunter  |                      |                               |
| 35          | 571                       | Chronische Leberkrankheit und Leberzirrhose .....                             | 712                  | 57,7                          |
| 36          | 580 - 629                 | Krankheiten der Harn- und Geschlechtsorgane .....                             | 173                  | 14,0                          |
| 37          | 630 - 676                 | Komplikationen der Schwangerschaft, bei Entbindung und<br>im Wochenbett ..... | x                    | x                             |
| 38          | 680 - 709                 | Krankheiten der Haut und des Unterhautzellgewebes .....                       | 4                    | 0,3                           |
| 39          | 710 - 739                 | Krankheiten des Skeletts, der Muskeln und des<br>Bindegewebes .....           | 6                    | 0,5                           |
| 40          | 740 - 759                 | Kongenitale Anomalien .....   | 27                   | 2,2                           |
| 41          | 760 - 779                 | Bestimmte Affektionen, die ihren Ursprung in der<br>Perinatalzeit haben ..... | 26                   | 2,1                           |
| 42          | 780 - 799                 | Symptome und schlecht bezeichnete Affektionen .....                           | 205                  | 16,6                          |
| 43          | 800 - 999                 | Verletzungen und Vergiftungen .....   | 1 370                | 110,9                         |
|             |                           | darunter  |                      |                               |
| 44          | 800 - 804                 | Schädelfraktur .....  | 289                  | 23,4                          |
| 45          | 820                       | Oberschenkelhalsbruch .....   | 34                   | 2,8                           |
| 46          | 850 - 854                 | Intrakranielle Verletzungen ohne Schädelfraktur .....                         | 163                  | 13,2                          |
| 47          | 940 - 949                 | Verbrennungen .....   | 30                   | 2,4                           |
| 48          | 960 - 979                 | Vergiftungen durch Drogen, Medikamente, Seren und<br>Impfstoffe .....         | 26                   | 2,1                           |
| 49          | 001 - 999                 | Insgesamt .....   | 13 916               | 1 126,9                       |
|             |                           | darunter  |                      |                               |
| 50          | E 800 - E 949             | Unfälle .....   | 925                  | 74,9                          |
|             |                           | darunter  |                      |                               |
| 51          | E 810 - E 819             | Kraftfahrzeugunfälle innerhalb des Verkehrs .....                             | 534                  | 43,2                          |
| 52          | E 880 - E 888             | Unfälle durch Sturz .....   | 150                  | 12,1                          |
| 53          | E 950 - E 959             | Selbstmord und Selbstbeschädigung .....                                       | 348                  | 28,2                          |
| 54          | E 960 - E 999             | Sonstige Gewalteinwirkungen .....   | 97                   | 7,9                           |

# Todesursachen und Altersgruppen

| davon im Alter von ... bis unter ... Jahren |       |        |         |         |         |         |                 | Lfd.<br>Nr. |
|---|-------|--------|---------|---------|---------|---------|-----------------|-------------|
| unter 1 Jahr                                | 1 - 5 | 5 - 15 | 15 - 25 | 25 - 45 | 45 - 65 | 65 - 75 | 75 und<br>älter |             |
| 1   | 3     | 2      | 3       | 30      | 205     | 205     | 553             | 28          |
| -   | 1     | 1      | 2       | 17      | 72      | 67      | 205             | 29          |
| -   | -     | -      | -       | 1       | -       | -       | -               | 30          |
| -   | -     | 1      | 1       | 1       | 67      | 69      | 199             | 31          |
| -   | -     | -      | -       | 2       | 15      | 23      | 54              | 32          |
| -   | -     | -      | -       | 1       | 29      | 20      | 30              | 33          |
| -   | 1     | -      | 2       | 202     | 593     | 144     | 131             | 34          |
| -   | -     | -      | 1       | 142     | 457     | 77      | 35              | 35          |
| -   | -     | -      | 1       | 9       | 47      | 33      | 83              | 36          |
| x   | x     | x      | x       | x       | x       | x       | x               | 37          |
| -   | -     | -      | -       | -       | 3       | -       | 1               | 38          |
| -   | -     | 1      | -       | -       | 1       | 1       | 3               | 39          |
| 14  | 4     | 1      | 3       | 2       | 3       | -       | -               | 40          |
| 26  | -     | -      | -       | -       | -       | -       | -               | 41          |
| 14  | 3     | 3      | 6       | 44      | 93      | 20      | 22              | 42          |
| 3   | 10    | 29     | 193     | 507     | 440     | 51      | 137             | 43          |
| -   | 2     | 5      | 58      | 121     | 80      | 10      | 13              | 44          |
| -   | -     | -      | -       | -       | 2       | 3       | 29              | 45          |
| -   | 3     | 9      | 24      | 66      | 44      | 5       | 12              | 46          |
| -   | -     | 1      | 11      | 10      | 5       | -       | 3               | 47          |
| -   | -     | -      | 1       | 12      | 7       | 1       | 5               | 48          |
| 62  | 27    | 46     | 227     | 1 206   | 4 655   | 2 524   | 5 169           | 49          |
| 1   | 10    | 27     | 172     | 348     | 251     | 29      | 87              | 50          |
| -   | 4     | 16     | 147     | 227     | 105     | 14      | 21              | 51          |
| -   | -     | 1      | 2       | 35      | 56      | 9       | 47              | 52          |
| -   | -     | 1      | 14      | 125     | 145     | 19      | 44              | 53          |
| 2   | -     | 1      | 7       | 34      | 44      | 3       | 6               | 54          |

#### 4.14. Sterbefälle weiblicher Personen 1992 nach

| Lfd. Nr. | Diagnose - Nr. der ICD/9 | Todesursache   | Gestorbene insgesamt |                            |
|----------|--------------------------|--|----------------------|----------------------------|
|          |                          |  | Anzahl               | je 100 000 der Bevölkerung |
| 1        | 001 - 139                | Infektiöse und parasitäre Krankheiten .....  | 23                   | 1,8                        |
|          |                          | darunter   |                      |                            |
| 2        | 010 - 012                | Tuberkulose der Atmungsorgane .....  | 5                    | 0,4                        |
| 3        | 140 - 239                | Neubildungen .....   | 2 830                | 216,2                      |
|          |                          | darunter   |                      |                            |
| 4        | 140 - 208                | Bösartige Neubildungen .....   | 2 792                | 213,3                      |
|          |                          | darunter   |                      |                            |
| 5        | 151                      | des Magens .....   | 249                  | 19,0                       |
| 6        | 153                      | des Dickdarms .....  | 267                  | 20,4                       |
| 7        | 154                      | des Rektums .....  | 199                  | 15,2                       |
| 8        | 155 , 156                | der Leber, Gallenblase und Gallengänge .....   | 232                  | 17,7                       |
| 9        | 157                      | der Bauchspeicheldrüse .....   | 146                  | 11,2                       |
| 10       | 162                      | der Luftröhre, Bronchien und der Lunge .....   | 174                  | 13,3                       |
| 11       | 174 , 175                | der Brustdrüse .....   | 396                  | 30,3                       |
| 12       | 179 - 182                | der Gebärmutter .....  | 226                  | 17,3                       |
| 13       | 183                      | des Eierstocks und sonstiger Adnexe .....  | 162                  | 12,4                       |
| 14       | 185                      | der Prostata .....   | x                    | x                          |
| 15       | 188 , 189                | der Harnblase, Niere und sonstiger Harnorgane .....  | 137                  | 10,5                       |
| 16       | 200 - 208                | des lymphatischen und hämatopoetischen Gewebes .....   | 162                  | 12,4                       |
| 17       | 240 - 279                | Endokrinopathien, Ernährungs- und Stoffwechselkrankheiten sowie Störungen im Immunsystem ..... | 414                  | 31,6                       |
|          |                          | darunter   |                      |                            |
| 18       | 250                      | Diabetes mellitus .....  | 396                  | 30,3                       |
| 19       | 280 - 289                | Krankheiten des Blutes und der blutbildenden Organe .....                                      | 25                   | 1,9                        |
| 20       | 290 - 319                | Psychiatrische Krankheiten .....   | 100                  | 7,6                        |
| 21       | 320 - 389                | Krankheiten des Nervensystems und der Sinnesorgane .....                                       | 68                   | 5,2                        |
| 22       | 390 - 459                | Krankheiten des Kreislaufsystems .....   | 9 332                | 713,0                      |
|          |                          | darunter   |                      |                            |
| 23       | 410                      | Akuter Myokardinfarkt .....  | 1 542                | 117,8                      |
| 24       | 411 - 414                | Sonstige ischämische Herzkrankheiten .....   | 2 514                | 192,1                      |
| 25       | 426 , 427                | Störungen im Erregungsleitungssystem des Herzens und Herzrhythmusstörungen .....               | 282                  | 21,5                       |
| 26       | 428                      | Herzinsuffizienz .....   | 700                  | 53,5                       |
| 27       | 430 - 438                | Krankheiten des zerebrovaskulären Systems .....  | 2 632                | 201,1                      |

## Todesursachen und Altersgruppen

| davon im Alter von ... bis unter ... Jahren |       |        |         |         |         |         |                 | Lfd.<br>Nr. |
|---|-------|--------|---------|---------|---------|---------|-----------------|-------------|
| unter 1 Jahr                                | 1 - 5 | 5 - 15 | 15 - 25 | 25 - 45 | 45 - 65 | 65 - 75 | 75 und<br>älter |             |
| 1   | -     | 1      | 1       | 2       | 2       | 2       | 14              | 1           |
| -   | -     | -      | -       | -       | -       | -       | 5               | 2           |
| -   | 1     | 6      | 8       | 96      | 766     | 744     | 1 209           | 3           |
| -   | 1     | 6      | 8       | 95      | 755     | 732     | 1 195           | 4           |
| -   | -     | -      | -       | 6       | 54      | 51      | 138             | 5           |
| -   | -     | -      | -       | 2       | 47      | 63      | 155             | 6           |
| -   | -     | -      | -       | 2       | 31      | 50      | 116             | 7           |
| -   | -     | -      | -       | -       | 40      | 73      | 119             | 8           |
| -   | -     | -      | -       | 2       | 43      | 48      | 53              | 9           |
| -   | -     | -      | -       | 3       | 51      | 66      | 54              | 10          |
| -   | -     | -      | -       | 23      | 144     | 81      | 148             | 11          |
| -   | -     | -      | -       | 19      | 82      | 60      | 65              | 12          |
| -   | -     | -      | 2       | 10      | 54      | 54      | 42              | 13          |
| x   | x     | x      | x       | x       | x       | x       | x               | 14          |
| -   | -     | -      | -       | 2       | 41      | 41      | 53              | 15          |
| -   | -     | 2      | 4       | 9       | 37      | 48      | 62              | 16          |
| -   | -     | 2      | -       | 3       | 35      | 84      | 290             | 17          |
| -   | -     | -      | -       | 3       | 33      | 82      | 278             | 18          |
| -   | 1     | -      | 1       | 1       | 2       | 3       | 17              | 19          |
| -   | -     | -      | 1       | 24      | 39      | 14      | 22              | 20          |
| 3   | 2     | 2      | -       | 6       | 29      | 14      | 12              | 21          |
| -   | 3     | 2      | 2       | 62      | 643     | 1 419   | 7 201           | 22          |
| -   | -     | -      | -       | 14      | 206     | 362     | 960             | 23          |
| -   | -     | -      | -       | 1       | 97      | 341     | 2 075           | 24          |
| -   | -     | -      | -       | 1       | 12      | 35      | 234             | 25          |
| -   | 1     | 1      | 1       | 5       | 43      | 84      | 565             | 26          |
| -   | 1     | 1      | -       | 21      | 142     | 374     | 2 093           | 27          |

# Noch: 4.14. Sterbefälle weiblicher Personen 1992 nach

| Lfd. Nr. | Diagnose - Nr. der ICD/9 | Todesursache   | Gestorbene insgesamt |                            |
|----------|--------------------------|--|----------------------|----------------------------|
|          |                          |  | Anzahl               | je 100 000 der Bevölkerung |
| 28       | 460 - 519                | Krankheiten der Atmungsorgane .....  | 916                  | 70,0                       |
|          |                          | darunter   |                      |                            |
| 29       | 480 - 486                | Pneumonie .....  | 433                  | 33,1                       |
| 30       | 487                      | Grippe .....   | 2                    | 0,2                        |
|          | 466, 490,                |  |                      |                            |
| 31       | 491                      | Bronchitis .....   | 166                  | 12,7                       |
| 32       | 492                      | Emphysem .....   | 55                   | 4,2                        |
| 33       | 493                      | Asthma .....   | 57                   | 4,4                        |
| 34       | 520 - 579                | Krankheiten der Verdauungsorgane .....                                     | 713                  | 54,5                       |
|          |                          | darunter   |                      |                            |
| 35       | 571                      | Chronische Leberkrankheit und Leberzirrhose .....                          | 269                  | 20,6                       |
| 36       | 580 - 629                | Krankheiten der Harn- und Geschlechtsorgane .....                          | 169                  | 12,9                       |
| 37       | 630 - 676                | Komplikationen der Schwangerschaft, bei Entbindung und im Wochenbett ..... | -                    | -                          |
| 38       | 680 - 709                | Krankheiten der Haut und des Unterhautzellgewebes .....                    | 11                   | 0,8                        |
| 39       | 710 - 739                | Krankheiten des Skeletts, der Muskeln und des Bindegewebes .....           | 27                   | 2,1                        |
| 40       | 740 - 759                | Kongenitale Anomalien .....  | 26                   | 2,0                        |
| 41       | 760 - 779                | Bestimmte Affektionen, die ihren Ursprung in der Perinatalzeit haben ..... | 12                   | 0,9                        |
| 42       | 780 - 799                | Symptome und schlecht bezeichnete Affektionen .....                        | 155                  | 11,8                       |
| 43       | 800 - 999                | Verletzungen und Vergiftungen .....  | 615                  | 47,0                       |
|          |                          | darunter   |                      |                            |
| 44       | 800 - 804                | Schädelfraktur .....   | 83                   | 6,3                        |
| 45       | 820                      | Oberschenkelhalsbruch .....  | 90                   | 6,9                        |
| 46       | 850 - 854                | Intrakranielle Verletzungen ohne Schädelfraktur .....                      | 59                   | 4,5                        |
| 47       | 940 - 949                | Verbrennungen .....  | 14                   | 1,1                        |
| 48       | 960 - 979                | Vergiftungen durch Drogen, Medikamente, Seren und Impfstoffe .....         | 29                   | 2,2                        |
| 49       | 001 - 999                | Insgesamt .....  | 15 436               | 1 179,3                    |
|          |                          | darunter   |                      |                            |
| 50       | E 800 - E 949            | Unfälle .....  | 418                  | 31,9                       |
|          |                          | darunter   |                      |                            |
| 51       | E 810 - E 819            | Kraftfahrzeugunfälle innerhalb des Verkehrs .....                          | 156                  | 11,9                       |
| 52       | E 880 - E 888            | Unfälle durch Sturz .....  | 164                  | 12,5                       |
| 53       | E 950 - E 959            | Selbstmord und Selbstbeschädigung .....                                    | 138                  | 10,5                       |
| 54       | E 960 - E 999            | Sonstige Gewalteinwirkungen .....  | 59                   | 4,5                        |

# Todesursachen und Altersgruppen

| davon im Alter von ... bis unter ... Jahren |       |        |         |         |         |         |                 | Lfd.<br>Nr. |
|---|-------|--------|---------|---------|---------|---------|-----------------|-------------|
| unter 1 Jahr                                | 1 - 5 | 5 - 15 | 15 - 25 | 25 - 45 | 45 - 65 | 65 - 75 | 75 und<br>älter |             |
| -   | -     | 2      | 2       | 13      | 77      | 126     | 696             | 28          |
| -   | -     | -      | -       | 9       | 29      | 48      | 347             | 29          |
| -   | -     | -      | -       | 1       | -       | -       | 1               | 30          |
| -   | -     | 1      | 1       | 1       | 9       | 26      | 128             | 31          |
| -   | -     | -      | -       | -       | 10      | 10      | 35              | 32          |
| -   | -     | -      | -       | -       | 13      | 19      | 25              | 33          |
| -   | -     | -      | 1       | 60      | 197     | 121     | 334             | 34          |
| -   | -     | -      | 1       | 47      | 126     | 55      | 40              | 35          |
| -   | -     | -      | -       | 6       | 31      | 39      | 93              | 36          |
| -   | -     | -      | -       | -       | -       | -       | -               | 37          |
| -   | -     | -      | -       | 1       | 1       | 1       | 8               | 38          |
| -   | -     | -      | -       | -       | 6       | 6       | 15              | 39          |
| 11  | 3     | 4      | 2       | 2       | 1       | 1       | 2               | 40          |
| 12  | -     | -      | -       | -       | -       | -       | -               | 41          |
| 8   | 1     | -      | 4       | 13      | 36      | 22      | 71              | 42          |
| 4   | 9     | 19     | 41      | 98      | 128     | 81      | 235             | 43          |
| -   | 1     | 4      | 11      | 23      | 16      | 10      | 18              | 44          |
| -   | -     | -      | -       | -       | -       | 9       | 81              | 45          |
| 1   | 1     | 5      | 9       | 11      | 11      | 7       | 14              | 46          |
| -   | 1     | 2      | 2       | 3       | 1       | 2       | 3               | 47          |
| -   | -     | -      | 1       | 4       | 13      | 5       | 6               | 48          |
| 39  | 20    | 38     | 63      | 387     | 1 993   | 2 677   | 10 219          | 49          |
| 4   | 9     | 17     | 37      | 65      | 63      | 50      | 173             | 50          |
| -   | 3     | 15     | 31      | 43      | 25      | 22      | 17              | 51          |
| 1   | -     | 2      | -       | 9       | 12      | 15      | 125             | 52          |
| -   | -     | -      | 2       | 24      | 45      | 27      | 40              | 53          |
| -   | -     | 2      | 2       | 9       | 20      | 4       | 22              | 54          |

#### 4.15. Gestorbene Säuglinge 1992 nach Geburtsgewicht, Lebensdauer und Geschlecht

| Geburtsgewicht von ...<br>bis unter ... Gramm | Geschlecht | Gestorbene<br>Säuglinge<br>insgesamt | davon im Alter von ... bis unter ... |                         |                       |                      |
|---|------------|--------------------------------------|--------------------------------------|-------------------------|-----------------------|----------------------|
|   |            |                                      | unter<br>24 Stunden                  | 24 Stunden -<br>7 Tagen | 7 Tagen -<br>28 Tagen | 28 Tagen -<br>1 Jahr |
| unter 1 000 .....                             | männlich   | 8                                    | 1                                    | 3                       | 2                     | 2                    |
|   | weiblich   | 7                                    | 3                                    | 1                       | 2                     | 1                    |
|   | insgesamt  | 15                                   | 4                                    | 4                       | 4                     | 3                    |
| 1 000 bis unter 1 500 .....                   | männlich   | 7                                    | 3                                    | 2                       | 2                     | -                    |
|   | weiblich   | 3                                    | 1                                    | 1                       | 1                     | -                    |
|   | insgesamt  | 10                                   | 4                                    | 3                       | 3                     | -                    |
| 1 500 bis unter 2 000 .....                   | männlich   | 3                                    | 1                                    | 2                       | -                     | -                    |
|   | weiblich   | 1                                    | -                                    | -                       | 1                     | -                    |
|   | insgesamt  | 4                                    | 1                                    | 2                       | 1                     | -                    |
| 2 000 bis unter 2 500 .....                   | männlich   | 3                                    | -                                    | 1                       | -                     | 2                    |
|   | weiblich   | 3                                    | 1                                    | 1                       | 1                     | -                    |
|   | insgesamt  | 6                                    | 1                                    | 2                       | 1                     | 2                    |
| 2 500 bis unter 3 000 .....                   | männlich   | 10                                   | 1                                    | 2                       | 1                     | 6                    |
|   | weiblich   | 5                                    | -                                    | -                       | 1                     | 4                    |
|   | insgesamt  | 15                                   | 1                                    | 2                       | 2                     | 10                   |
| 3 000 bis unter 3 500 .....                   | männlich   | 10                                   | -                                    | 4                       | 1                     | 5                    |
|   | weiblich   | 6                                    | -                                    | 1                       | 2                     | 3                    |
|   | insgesamt  | 16                                   | -                                    | 5                       | 3                     | 8                    |
| 3 500 und mehr .....                          | männlich   | 6                                    | 1                                    | 2                       | 1                     | 2                    |
|   | weiblich   | 1                                    | -                                    | -                       | -                     | 1                    |
|   | insgesamt  | 7                                    | 1                                    | 2                       | 1                     | 3                    |
| ohne Angabe .....                             | männlich   | 15                                   | 2                                    | 3                       | -                     | 10                   |
|   | weiblich   | 13                                   | -                                    | -                       | 1                     | 12                   |
|   | insgesamt  | 28                                   | 2                                    | 3                       | 1                     | 22                   |
| Insgesamt .....                               | männlich   | 62                                   | 9                                    | 19                      | 7                     | 27                   |
|   | weiblich   | 39                                   | 5                                    | 4                       | 9                     | 21                   |
|   | insgesamt  | 101                                  | 14                                   | 23                      | 16                    | 48                   |

#### 4.16. Gestorbene Säuglinge 1992 nach Alter und ausgewählten Todesursachen

| Diagnose- Nr.<br>der ICD/9 | Todesursache                         | Gestorbene<br>Säuglinge<br>insgesamt |               | davon im Alter von ... bis unter ... |               |                         |               |                       |               |                      |               |
|----------------------------|--------------------------------------|--------------------------------------|---------------|--------------------------------------|---------------|-------------------------|---------------|-----------------------|---------------|----------------------|---------------|
|                            |                                      |                                      |               | unter<br>24 Stunden                  |               | 24 Stunden -<br>7 Tagen |               | 7 Tagen -<br>28 Tagen |               | 28 Tagen -<br>1 Jahr |               |
|                            |                                      | männ-<br>lich                        | weib-<br>lich | männ-<br>lich                        | weib-<br>lich | männ-<br>lich           | weib-<br>lich | männ-<br>lich         | weib-<br>lich | männ-<br>lich        | weib-<br>lich |
| 001 - 799                  | Krankheiten .....                    | 59                                   | 35            | 7                                    | 5             | 19                      | 4             | 7                     | 9             | 26                   | 17            |
| 001 - 139                  | Infektiöse und parasitäre            |                                      |               |                                      |               |                         |               |                       |               |                      |               |
|                            | Krankheiten .....                    | 1                                    | 1             | -                                    | -             | -                       | -             | -                     | -             | 1                    | 1             |
| 001 - 009                  | dar. Infektiöse Krankheiten des      |                                      |               |                                      |               |                         |               |                       |               |                      |               |
|                            | Verdauungssystems .....              | -                                    | 1             | -                                    | -             | -                       | -             | -                     | -             | -                    | 1             |
| 251 - 279                  | Endokrinopathien (ohne Schilddrüse   |                                      |               |                                      |               |                         |               |                       |               |                      |               |
|                            | und Diabetes), Ernährungs- und       |                                      |               |                                      |               |                         |               |                       |               |                      |               |
|                            | Stoffwechselkrankheiten,             |                                      |               |                                      |               |                         |               |                       |               |                      |               |
|                            | Immunopathien .....                  | -                                    | -             | -                                    | -             | -                       | -             | -                     | -             | -                    | -             |
| 480 - 486                  | Pneumonie .....                      | -                                    | -             | -                                    | -             | -                       | -             | -                     | -             | -                    | -             |
| 740 - 759                  | Kongenitale Anomalien .....          | 14                                   | 11            | 1                                    | -             | 8                       | 2             | 1                     | 4             | 4                    | 5             |
| 740 - 742                  | dar. des Nervensystems .....         | 1                                    | -             | -                                    | -             | -                       | -             | -                     | -             | 1                    | -             |
| 745 - 747                  | des Kreislaufsystems .....           | 10                                   | 6             | -                                    | -             | 7                       | -             | 1                     | 1             | 2                    | 5             |
| 749 - 751                  | der Verdauungsorgane .....           | -                                    | -             | -                                    | -             | -                       | -             | -                     | -             | -                    | -             |
| 760 - 779                  | Bestimmte Affektionen, die ihren     |                                      |               |                                      |               |                         |               |                       |               |                      |               |
|                            | Ursprung in der Perinatalzeit haben  | 26                                   | 12            | 5                                    | 5             | 10                      | 2             | 5                     | 4             | 6                    | 1             |
| 761 - 763                  | dar. Schädigung durch                |                                      |               |                                      |               |                         |               |                       |               |                      |               |
|                            | Schwangerschaftskompli-              |                                      |               |                                      |               |                         |               |                       |               |                      |               |
|                            | kationen und sonstige                |                                      |               |                                      |               |                         |               |                       |               |                      |               |
|                            | Komplikationen bei Wehen             |                                      |               |                                      |               |                         |               |                       |               |                      |               |
|                            | und Entbindung .....                 | 1                                    | 1             | -                                    | 1             | 1                       | -             | -                     | -             | -                    | -             |
| 764, 765                   | Verzögertes fetales Wachstum         |                                      |               |                                      |               |                         |               |                       |               |                      |               |
|                            | und fetale Mangelernährung,          |                                      |               |                                      |               |                         |               |                       |               |                      |               |
|                            | Affektionen durch verkürzte          |                                      |               |                                      |               |                         |               |                       |               |                      |               |
|                            | Schwangerschaftsdauer                |                                      |               |                                      |               |                         |               |                       |               |                      |               |
|                            | u.n.n. bez. Untergewicht .....       | 12                                   | 8             | 3                                    | 3             | 4                       | 2             | 3                     | 2             | 2                    | 1             |
| 768 - 770                  | Respiratorische Affektionen ....     | 8                                    | 2             | 1                                    | 1             | 2                       | -             | 1                     | 1             | 4                    | -             |
| 798                        | Plötzlicher Tod unbekannter          |                                      |               |                                      |               |                         |               |                       |               |                      |               |
|                            | Ursache .....                        | 10                                   | 8             | -                                    | -             | -                       | -             | -                     | 1             | 10                   | 7             |
| 798.0                      | dar. Syndrom des plötzlichen         |                                      |               |                                      |               |                         |               |                       |               |                      |               |
|                            | Todes im Kindesalter .....           | -                                    | -             | -                                    | -             | -                       | -             | -                     | -             | -                    | -             |
|                            | Sonstige Krankheiten .....           | 8                                    | 3             | 1                                    | -             | 1                       | -             | 1                     | -             | 5                    | 3             |
| E800 - E999                | Unfälle und Gewalteinwirkungen ..... | 3                                    | 4             | 2                                    | -             | -                       | -             | -                     | -             | 1                    | 4             |
| E911 - E915                | dar. Unfälle durch Ersticken und     |                                      |               |                                      |               |                         |               |                       |               |                      |               |
|                            | Eindringen von Fremd-                |                                      |               |                                      |               |                         |               |                       |               |                      |               |
|                            | körpern .....                        | 1                                    | 3             | -                                    | -             | -                       | -             | -                     | -             | 1                    | 3             |
| 001 - 999                  | Sterbefälle insgesamt .....          | 62                                   | 39            | 9                                    | 5             | 19                      | 4             | 7                     | 9             | 27                   | 21            |



#### 4.17. Gestorbene Säuglinge 1992 nach Alter und ausgewählten Todesursachen je 10 000 Lebendgeborene gleichen Geschlechts

| Diagnose- Nr.<br>der ICD/9 | Todesursache                         | Gestorbene<br>Säuglinge<br>insgesamt |               | davon im Alter von ... bis unter ... |               |                         |               |                       |               |                      |               |
|----------------------------|--------------------------------------|--------------------------------------|---------------|--------------------------------------|---------------|-------------------------|---------------|-----------------------|---------------|----------------------|---------------|
|                            |                                      |                                      |               | unter<br>24 Stunden                  |               | 24 Stunden -<br>7 Tagen |               | 7 Tagen -<br>28 Tagen |               | 28 Tagen -<br>1 Jahr |               |
|                            |                                      | männ-<br>lich                        | weib-<br>lich | männ-<br>lich                        | weib-<br>lich | männ-<br>lich           | weib-<br>lich | männ-<br>lich         | weib-<br>lich | männ-<br>lich        | weib-<br>lich |
| 001 - 799                  | Krankheiten .....                    | 85,0                                 | 53,6          | 10,1                                 | 7,7           | 27,4                    | 6,1           | 10,1                  | 13,8          | 37,4                 | 26,1          |
| 001 - 139                  | Infektiöse und parasitäre            |                                      |               |                                      |               |                         |               |                       |               |                      |               |
|                            | Krankheiten .....                    | 1,4                                  | 1,5           | -                                    | -             | -                       | -             | -                     | -             | 1,4                  | 1,5           |
| 001 - 009                  | dar. Infektiöse Krankheiten des      |                                      |               |                                      |               |                         |               |                       |               |                      |               |
|                            | Verdauungssystems .....              | -                                    | 1,5           | -                                    | -             | -                       | -             | -                     | -             | -                    | 1,5           |
| 251 - 279                  | Endokrinopathien (ohne Schilddrüse   |                                      |               |                                      |               |                         |               |                       |               |                      |               |
|                            | und Diabetes), Ernährungs- und       |                                      |               |                                      |               |                         |               |                       |               |                      |               |
|                            | Stoffwechselkrankheiten,             |                                      |               |                                      |               |                         |               |                       |               |                      |               |
|                            | Immunopathien .....                  | -                                    | -             | -                                    | -             | -                       | -             | -                     | -             | -                    | -             |
| 480 - 486                  | Pneumonie .....                      | -                                    | -             | -                                    | -             | -                       | -             | -                     | -             | -                    | -             |
| 740 - 759                  | Kongenitale Anomalien .....          | 20,2                                 | 16,9          | 1,4                                  | -             | 11,5                    | 3,1           | 1,4                   | 6,1           | 5,8                  | 7,7           |
| 740 - 742                  | dar. des Nervensystems .....         | 1,4                                  | -             | -                                    | -             | -                       | -             | -                     | -             | 1,4                  | -             |
| 745 - 747                  | des Kreislaufsystems .....           | 14,4                                 | 9,2           | -                                    | -             | 10,1                    | -             | 1,4                   | 1,5           | 2,9                  | 7,7           |
| 749 - 751                  | der Verdauungsorgane .....           | -                                    | -             | -                                    | -             | -                       | -             | -                     | -             | -                    | -             |
| 760 - 779                  | Bestimmte Affektionen, die ihren     |                                      |               |                                      |               |                         |               |                       |               |                      |               |
|                            | Ursprung in der Perinatalzeit haben  | 37,4                                 | 18,4          | 7,2                                  | 7,7           | 14,4                    | 3,1           | 7,2                   | 6,1           | 8,6                  | 1,5           |
| 761 - 763                  | dar. Schädigung durch                |                                      |               |                                      |               |                         |               |                       |               |                      |               |
|                            | Schwangerschaftskompli-              |                                      |               |                                      |               |                         |               |                       |               |                      |               |
|                            | kationen und sonstige                |                                      |               |                                      |               |                         |               |                       |               |                      |               |
|                            | Komplikationen bei Wehen             |                                      |               |                                      |               |                         |               |                       |               |                      |               |
|                            | und Entbindung .....                 | 1,4                                  | 1,5           | -                                    | 1,5           | 1,4                     | -             | -                     | -             | -                    | -             |
| 764, 765                   | Verzögertes fetales Wachstum         |                                      |               |                                      |               |                         |               |                       |               |                      |               |
|                            | und fetale Mangelernährung,          |                                      |               |                                      |               |                         |               |                       |               |                      |               |
|                            | Affektionen durch verkürzte          |                                      |               |                                      |               |                         |               |                       |               |                      |               |
|                            | Schwangerschaftsdauer                |                                      |               |                                      |               |                         |               |                       |               |                      |               |
|                            | u.n.n. bez. Untergewicht .....       | 17,3                                 | 12,3          | 4,3                                  | 4,6           | 5,8                     | 3,1           | 4,3                   | 3,1           | 2,9                  | 1,5           |
| 768 - 770                  | Respiratorische Affektionen ...      | 11,5                                 | 3,1           | 1,4                                  | 1,5           | 2,9                     | -             | 1,4                   | 1,5           | 5,8                  | -             |
| 798                        | Plötzlicher Tod unbekannter          |                                      |               |                                      |               |                         |               |                       |               |                      |               |
|                            | Ursache .....                        | 14,4                                 | 12,3          | -                                    | -             | -                       | -             | -                     | 1,5           | 14,4                 | 10,7          |
| 798.0                      | dar. Syndrom des plötzlichen         |                                      |               |                                      |               |                         |               |                       |               |                      |               |
|                            | Todes im Kindesalter .....           | -                                    | -             | -                                    | -             | -                       | -             | -                     | -             | -                    | -             |
|                            | Sonstige Krankheiten .....           | 11,5                                 | 4,6           | 1,4                                  | -             | 1,4                     | -             | 1,4                   | -             | 7,2                  | 4,6           |
| E800 - E999                | Unfälle und Gewalteinwirkungen ..... | 4,3                                  | 6,1           | 2,9                                  | -             | -                       | -             | -                     | -             | 1,4                  | 6,1           |
| E911 - E915                | dar. Unfälle durch Ersticken und     |                                      |               |                                      |               |                         |               |                       |               |                      |               |
|                            | Eindringen von Fremd-                |                                      |               |                                      |               |                         |               |                       |               |                      |               |
|                            | körpern .....                        | 1,4                                  | 4,6           | -                                    | -             | -                       | -             | -                     | -             | 1,4                  | 4,6           |
| 001 - 999                  | Sterbefälle insgesamt .....          | 89,3                                 | 59,8          | 13,0                                 | 7,7           | 27,4                    | 6,1           | 10,1                  | 13,8          | 38,9                 | 32,2          |

#### 4.18. Gestorbene Säuglinge, Totgeborene und Sterblichkeitsziffern 1992 nach Verwaltungsbezirken

| Verwaltungsbezirk             | Gestorbene Säuglinge |          |          | darunter<br>im Alter<br>unter 7<br>Tagen | Tot-<br>geborene | Säuglings-<br>sterblich-<br>keit <sup>1)</sup> | Totgebore-<br>nenrate <sup>2)</sup> | Perinatale<br>Sterblich-<br>keit <sup>3)</sup> | Frühsterb-<br>lichkeit <sup>4)</sup> |
|-------------------------------|----------------------|----------|----------|--|------------------|--|-------------------------------------|--|--------------------------------------|
|                               | insgesamt            | davon    |          |  |                  |  |                                     |  |                                      |
|                               |                      | männlich | weiblich |  |                  |  |                                     |  |                                      |
| Brandenburg, Stadt .....      | 7                    | 6        | 1        | 3  | 2                | 15,5   | 4,4                                 | 11,0   | 6,7                                  |
| Cottbus, Stadt .....          | 9                    | 5        | 4        | 1  | 3                | 13,5   | 4,5                                 | 6,0  | 1,5                                  |
| Eisenhüttenstadt, Stadt ..... | 1                    | -        | 1        | -  | -                | 3,8  | -                                   | -  | -                                    |
| Frankfurt(Oder), Stadt .....  | 4                    | 2        | 2        | 1  | 3                | 8,7  | 6,5                                 | 8,6  | 2,2                                  |
| Potsdam, Stadt .....          | 4                    | 2        | 2        | 1  | -                | 5,8  | -                                   | 1,5  | 1,5                                  |
| Schwedt/Oder, Stadt .....     | 3                    | 2        | 1        | 1  | 1                | 9,2  | 3,1                                 | 6,1  | 3,1                                  |
| Angermünde .....              | 7                    | 2        | 5        | 4  | -                | 32,6   | -                                   | 18,6   | 18,6                                 |
| Bad Freienwalde .....         | 2                    | 2        | -        | 1  | 2                | 9,7  | 9,6                                 | 14,4   | 4,9                                  |
| Bad Liebenwerda .....         | 2                    | 1        | 1        | -  | 1                | 7,6  | 3,8                                 | 3,8  | -                                    |
| Beeskow .....                 | 3                    | 2        | 1        | -  | 4                | 14,5   | 19,0                                | 19,0   | -                                    |
| Belzig .....                  | 2                    | 2        | -        | 2  | 1                | 12,0   | 6,0                                 | 17,9   | 12,0                                 |
| Bernau .....                  | 2                    | -        | 2        | 1  | 1                | 5,3  | 2,7                                 | 5,3  | 2,7                                  |
| Brandenburg, Land .....       | 1                    | -        | 1        | -  | 2                | 6,2  | 12,2                                | 12,2   | -                                    |
| Calau .....                   | -                    | -        | -        | -  | 4                | -  | 12,5                                | 12,5   | -                                    |
| Cottbus, Land .....           | 2                    | 1        | 1        | -  | 2                | 9,3  | 9,3                                 | 9,3  | -                                    |
| Eberswalde .....              | 1                    | 1        | -        | 1  | 2                | 2,3  | 4,5                                 | 6,8  | 2,3                                  |
| Eisenhüttenstadt, Land .....  | -                    | -        | -        | -  | -                | -  | -                                   | -  | -                                    |
| Finsterwalde .....            | 2                    | -        | 2        | 1  | 2                | 6,1  | 6,0                                 | 9,0  | 3,0                                  |
| Forst .....                   | -                    | -        | -        | -  | 1                | -  | 4,6                                 | 4,6  | -                                    |
| Fürstenwalde .....            | 2                    | 1        | 1        | -  | 4                | 4,1  | 8,1                                 | 8,1  | -                                    |
| Gransee .....                 | 1                    | 1        | -        | -  | 1                | 4,0  | 4,0                                 | 4,0  | -                                    |
| Guben .....                   | 2                    | 1        | 1        | -  | -                | 9,1  | -                                   | -  | -                                    |
| Herzberg .....                | 1                    | 1        | -        | -  | 1                | 4,9  | 4,9                                 | 4,9  | -                                    |
| Jüterbog .....                | 1                    | 1        | -        | 1  | 2                | 5,7  | 11,2                                | 16,9   | 5,7                                  |
| Königs Wusterhausen .....     | -                    | -        | -        | -  | 1                | -  | 2,6                                 | 2,6  | -                                    |
| Kyritz .....                  | -                    | -        | -        | -  | 1                | -  | 6,1                                 | 6,1  | -                                    |
| Lübben .....                  | 1                    | 1        | -        | -  | 1                | 6,4  | 6,4                                 | 6,4  | -                                    |
| Luckau .....                  | -                    | -        | -        | -  | -                | -  | -                                   | -  | -                                    |
| Luckenwalde .....             | 2                    | 1        | 1        | -  | 1                | 8,6  | 4,3                                 | 4,3  | -                                    |
| Nauen .....                   | 6                    | 3        | 3        | 3  | 2                | 16,3   | 5,4                                 | 13,5   | 8,2                                  |
| Neuruppin .....               | 2                    | 2        | -        | 1  | 1                | 5,9  | 3,0                                 | 5,9  | 3,0                                  |
| Oranienburg .....             | 5                    | 3        | 2        | 2  | 2                | 8,6  | 3,4                                 | 6,8  | 3,4                                  |
| Perleberg .....               | 4                    | 4        | -        | 1  | 1                | 10,4   | 2,6                                 | 5,2  | 2,6                                  |
| Potsdam, Land .....           | 4                    | 3        | 1        | 2  | -                | 8,9  | -                                   | 4,4  | 4,4                                  |
| Prenzlau .....                | 1                    | 1        | -        | 1  | 2                | 4,0  | 7,9                                 | 11,8   | 4,0                                  |
| Pritzwalk .....               | 2                    | 1        | 1        | 1  | 3                | 9,5  | 14,0                                | 18,7   | 4,7                                  |
| Rathenow .....                | 1                    | -        | 1        | 1  | -                | 3,4  | -                                   | 3,4  | 3,4                                  |
| Seelow .....                  | 1                    | -        | 1        | 1  | 3                | 5,2  | 15,3                                | 20,4   | 5,2                                  |
| Senftenberg .....             | 7                    | 7        | -        | 4  | -                | 12,3   | -                                   | 7,0  | 7,0                                  |
| Spremberg .....               | -                    | -        | -        | -  | 1                | -  | 4,8                                 | 4,8  | -                                    |
| Strausberg .....              | 1                    | 1        | -        | 1  | 2                | 2,5  | 5,0                                 | 7,4  | 2,5                                  |
| Templin .....                 | -                    | -        | -        | -  | 1                | -  | 4,9                                 | 4,9  | -                                    |
| Wittstock .....               | 1                    | -        | 1        | -  | -                | 6,5  | -                                   | -  | -                                    |
| Zossen .....                  | 4                    | 2        | 2        | 1  | 2                | 11,0   | 5,5                                 | 8,2  | 2,7                                  |
| Land insgesamt .....          | 101                  | 62       | 39       | 37                                       | 63               | 7,5  | 4,7                                 | 7,4  | 2,7                                  |

1) Gestorbene Säuglinge je 1 000 Lebendgeborene - 2) Totgeborene je 1 000 Geborene - 3) Totgeborene und bis unter 7. Lebenstag Gestorbene je 1 000 Geborene - 4) bis unter 7. Lebenstag Gestorbene je 1 000 Lebendgeborene

# 4.19. Sterbefälle \*) durch Verletzungen und

| Lfd.<br>Nr. | Diagnose-<br>Nr. der<br>ICD/9                            | Art der Verletzung<br>und Vergiftung   | Äußere               |     |                       |   |
|-------------|--|--|----------------------|-----|-----------------------|---|
|             |  |  | Unfälle<br>insgesamt |     | Eisenbahn-<br>unfälle |   |
|             |  |  | E 800 - E 949        |     | E 800 - E 807         |   |
|             |  |  | m                    | w   | m                     | w |
| 1           | 800 804  | Schädelfraktur .....   | 262                  | 78  | 5                     | 2 |
| 2           | 805, 806   | Fraktur der Wirbelsäule mit und ohne<br>Rückenmarksschädigung .....              | 53                   | 15  | 2                     | 2 |
| 3           | 808  | Beckenbruch .....  | 7                    | 10  | -                     | 1 |
| 4           | 820  | Fractura colli femuris/<br>Oberschenkelhalsbruch .....                           | 34                   | 90  | -                     | - |
| 5           | 821 - 829  | Sonstige Knochenbrüche der unteren<br>Extremitäten .....                         | 15                   | 14  | -                     | - |
| 6           | 850 - 854  | Intracranielle Verletzungen/<br>ausgenommen solche mit Schädelbruch .....        | 147                  | 52  | 3                     | 1 |
| 7           | 860 - 862  | Innere Verletzungen der Brust .....  | 51                   | 12  | 1                     | - |
| 8           | 863 - 869  | Innere Verletzungen des Bauches, des<br>Beckens und mangelhaft bez. Organe ..... | 81                   | 24  | 1                     | - |
| 9           | 870 - 904  | Offene Wunden einschließlich Zerreißen .....                                     | 20                   | 6   | 2                     | 1 |
| 10          | 930 - 939  | Folgen durch Eindringen von Fremdkörpern<br>in Körperöffnungen .....             | 23                   | 13  | -                     | - |
| 11          | 940 - 949  | Verbrennungen .....  | 27                   | 12  | -                     | - |
| 12          | 960 - 979  | Vergiftungen durch Drogen, Medikamente,<br>Seren und Impfstoffe .....            | 2                    | 2   | -                     | - |
| 13          | 980 - 989  | Toxische Wirkung von medizinisch nicht<br>gebräuchlichen Substanzen .....        | 70                   | 34  | -                     | - |
| 14          | 990 - 995  | Sonstige Schädigungen nach Verletzungen<br>und Vergiftungen .....                | 69                   | 23  | -                     | - |
| 15          | 996 - 999  | Komplikationen nach chirurgischen Eingriffen<br>und ärztlicher Behandlung .....  | 5                    | 6   | -                     | - |
| 16          | 807, 809 - 819,<br>830 - 848,<br>905 - 929,<br>950 - 959 | Alle übrigen Verletzungen und Vergiftungen .....                                 | 59                   | 27  | 1                     | 1 |
| 17          | 800 - 999  | Verletzungen und Vergiftungen insgesamt .....                                    | 925                  | 418 | 15                    | 8 |

\*) Unfälle ohne Selbstmord und Selbstbeschädigung und ohne sonstige Gewalteinwirkungen

# Vergiftungen 1992 nach der äußeren Ursache und Geschlecht

| Ursache der Verletzung und Vergiftung                       |     |   |   |                            |   |   |   |   |   |                           |    | Lfd.<br>Nr. |
|---|-----|---|---|----------------------------|---|---|---|---|---|---------------------------|----|-------------|
| Kfz.- Unfälle<br>innerhalb und<br>außerhalb des<br>Verkehrs |     | Unfälle von<br>sonstigen Straßen-<br>fahrzeugen |   | Wasserverkehrs-<br>unfälle |   | Verkehrsunfälle in<br>der Luft- und<br>Raumschiffahrt |   | Fahrzeugunfälle<br>anderweitig nicht<br>klassifizierbar |   | Vergiftungen<br>(Unfälle) |    |             |
| E 810 - E 825   |     | E 826 - E 829                                   |   | E 830 - E 838              |   | E 840 - E 845   |   | E 846 - E 848   |   | E 850 - E 869             |    |             |
| m   | w   | m   | w | m                          | w | m   | w | m   | w | m                         | w  |             |
| 187   | 52  | 4   | 2 | -                          | - | 2   | - | -   | - | -                         | -  | 1           |
| 39  | 9   | -   | - | -                          | - | -   | 1 | -   | - | -                         | -  | 2           |
| 6   | 4   | -   | - | -                          | - | -   | - | -   | - | -                         | -  | 3           |
| -   | -   | -   | - | -                          | - | -   | - | -   | - | -                         | -  | 4           |
| 11  | 2   | -   | 1 | -                          | - | -   | - | -   | - | -                         | -  | 5           |
| 102   | 33  | 3   | - | -                          | - | -   | - | -   | - | -                         | -  | 6           |
| 41  | 10  | -   | - | -                          | - | -   | - | 1   | - | -                         | -  | 7           |
| 76  | 19  | -   | - | -                          | - | 1   | - | -   | - | -                         | -  | 8           |
| 11  | 3   | -   | - | -                          | - | 2   | - | -   | - | -                         | -  | 9           |
| -   | -   | -   | - | -                          | - | -   | - | -   | - | -                         | -  | 10          |
| 16  | 8   | -   | - | -                          | - | -   | - | -   | - | -                         | -  | 11          |
| -   | -   | -   | - | -                          | - | -   | - | -   | - | 1                         | 1  | 12          |
| -   | -   | -   | - | -                          | - | -   | - | -   | - | 55                        | 25 | 13          |
| 2   | -   | -   | - | -                          | - | -   | - | -   | - | -                         | -  | 14          |
| -   | -   | -   | - | -                          | - | -   | - | -   | - | -                         | -  | 15          |
| 45  | 16  | -   | - | -                          | - | -   | - | -   | - | -                         | -  | 16          |
| 536   | 156 | 7   | 3 | -                          | - | 5   | 1 | 1   | - | 56                        | 26 | 17          |

Noch: 4.19. Sterbefälle <sup>\*)</sup> durch Verletzungen und

| Lfd.<br>Nr. | Diagnose-<br>Nr. der<br>ICD/9                            | Art der Verletzung<br>und Vergiftung   | Äußere   |   |                        |     |
|-------------|--|--|--|---|------------------------|-----|
|             |  |  | Zwischenfälle<br>während<br>chirurg. und<br>medizin.<br>Behandlung |   | Unfälle<br>durch Sturz |     |
|             |  |  | E 870 - E 879  |   | E 880 - E 888          |     |
|             |  |  | m  | w | m                      | w   |
| 1           | 800 - 804  | Schädelfraktur .....   | -  | - | 51                     | 22  |
| 2           | 805, 806   | Fraktur der Wirbelsäule mit und ohne<br>Rückenmarksschädigung .....              | -  | - | 10                     | 2   |
| 3           | 808  | Beckenbruch .....  | -  | - | 1                      | 5   |
| 4           | 820  | Fractura colli femoris/<br>Oberschenkelhalsbruch .....                           | -  | - | 34                     | 90  |
| 5           | 821 - 829  | Sonstige Knochenbrüche der unteren<br>Extremitäten .....                         | -  | - | 4                      | 11  |
| 6           | 850 - 854  | Intracraniale Verletzungen/<br>ausgenommen solche mit Schädelbruch .....         | -  | - | 37                     | 17  |
| 7           | 860 - 862  | Innere Verletzungen der Brust .....  | -  | - | 4                      | 1   |
| 8           | 863 - 869  | Innere Verletzungen des Bauches, des<br>Beckens und mangelhaft bez. Organe ..... | -  | - | 2                      | 4   |
| 9           | 870 - 904  | Offene Wunden einschließlich Zerreißen .....                                     | -  | - | 1                      | 2   |
| 10          | 930 - 939  | Folgen durch Eindringen von Fremdkörpern<br>in Körperöffnungen .....             | -  | - | -                      | -   |
| 11          | 940 - 949  | Verbrennungen .....  | -  | - | -                      | -   |
| 12          | 960 - 979  | Vergiftungen durch Drogen, Medikamente,<br>Seren und Impfstoffe .....            | -  | - | -                      | -   |
| 13          | 980 - 989  | Toxische Wirkung von medizinisch nicht<br>gebräuchlichen Substanzen .....        | -  | - | -                      | -   |
| 14          | 990 - 995  | Sonstige Schädigungen nach Verletzungen<br>und Vergiftungen .....                | -  | - | -                      | 1   |
| 15          | 996 - 999  | Komplikationen nach chirurgischen Eingriffen<br>und ärztlicher Behandlung .....  | 5  | 6 | -                      | -   |
| 16          | 807, 809 - 819,<br>830 - 848,<br>905 - 929,<br>950 - 959 | Alle übrigen Verletzungen und Vergiftungen .....                                 | 2  | 1 | 6                      | 9   |
| 17          | 800 - 999  | Verletzungen und Vergiftungen insgesamt .....                                    | 7  | 7 | 150                    | 164 |

\*) Unfälle ohne Selbstmord und Selbstbeschädigung und ohne sonstige Gewalteinwirkungen

# Vergiftungen 1992 nach der äußeren Ursache und Geschlecht

| Ursache der Verletzung und Vergiftung |    |  |   |                            |    |  |    |  |   |  |   | Lfd.<br>Nr. |
|---------------------------------------|----|--|---|----------------------------|----|--|----|--|---|--|---|-------------|
| Unfälle durch<br>Feuer und<br>Flammen |    | Unfälle durch<br>Natur- und<br>Umwelteinflüsse |   | Unfälle durch<br>Ertrinken |    | Unfälle durch<br>mechanisches<br>Ersticken |    | Sonstige Unfälle/<br>einschl. Spätfolgen |   | Schädl. Wirkung d.<br>Drogen, Arzneim.<br>und biolog.<br>Substanzen bei<br>therap. Anwend. |   |             |
| E 890 - E 899                         |    | E 900 - E 909                                  |   | E 910                      |    | E 911 - E 913                              |    | E 914 - E 929                            |   | E 930 - E 949  |   |             |
| m                                     | w  | m  | w | m                          | w  | m  | w  | m  | w | m  | w |             |
| -                                     | -  | -  | - | -                          | -  | -  | -  | 13                                       | - | -  | - | 1           |
| -                                     | -  | -  | - | -                          | -  | -  | -  | 2  | 1 | -  | - | 2           |
| -                                     | -  | -  | - | -                          | -  | -  | -  | -  | - | -  | - | 3           |
| -                                     | -  | -  | - | -                          | -  | -  | -  | -  | - | -  | - | 4           |
| -                                     | -  | -  | - | -                          | -  | -  | -  | -  | - | -  | - | 5           |
| 1                                     | -  | -  | - | -                          | -  | -  | -  | 1  | 1 | -  | - | 6           |
| -                                     | -  | -  | 1 | -                          | -  | -  | -  | 4  | - | -  | - | 7           |
| -                                     | -  | -  | - | -                          | -  | -  | -  | 1  | 1 | -  | - | 8           |
| -                                     | -  | 2  | - | -                          | -  | -  | -  | 2  | - | -  | - | 9           |
| -                                     | -  | -  | - | -                          | -  | 23   | 13 | -  | - | -  | - | 10          |
| 9                                     | 4  | -  | - | -                          | -  | -  | -  | 2  | - | -  | - | 11          |
| -                                     | -  | -  | - | -                          | -  | -  | -  | -  | - | 1  | 1 | 12          |
| 14                                    | 9  | 1  | - | -                          | -  | -  | -  | -  | - | -  | - | 13          |
| -                                     | -  | 11   | 3 | 44                         | 15 | 4  | 1  | 7  | 3 | 1  | - | 14          |
| -                                     | -  | -  | - | -                          | -  | -  | -  | -  | - | -  | - | 15          |
| -                                     | -  | -  | - | -                          | -  | -  | -  | 5  | - | -  | - | 16          |
| 24                                    | 13 | 14   | 4 | 44                         | 15 | 27   | 14 | 37                                       | 6 | 2  | 1 | 17          |

#### 4.20. Sterbefälle \*) durch Verletzungen und Vergiftung 1992 nach der Art, Unfallkategorie und Geschlecht

| Diagnose-Nr. der ICD/9                          | Art der Verletzung und Vergiftung   | Unfallkategorie |     |                |   |              |   |                 |     |                   |     |                     |   |                  |     |
|---|---|-----------------|-----|----------------|---|--------------|---|-----------------|-----|-------------------|-----|---------------------|---|------------------|-----|
|   |   | insgesamt       |     | Arbeits-unfall |   | Schul-unfall |   | Verkehrs-unfall |     | Häuslicher Unfall |     | Sport-/Spiel-unfall |   | Sonstiger Unfall |     |
|   |   | m               | w   | m              | w | m            | w | m               | w   | m                 | w   | m                   | w | m                | w   |
| 800 - 804                                       | Schädelfraktur .....  | 262             | 78  | 21             | - | -            | - | 197             | 57  | 28                | 13  | -                   | - | 16               | 8   |
| 805, 806  | Fraktur der Wirbelsäule mit und ohne Rückenmarksschädigung .....                    | 53              | 15  | 3              | - | -            | - | 41              | 12  | 4                 | 2   | 1                   | - | 4                | 1   |
| 808   | Beckenbruch .....   | 7               | 10  | 1              | - | -            | - | 5               | 5   | -                 | 2   | -                   | - | 1                | 3   |
| 820   | Fractura colli femoris/ Oberschenkelhalsbruch....                                   | 34              | 90  | -              | - | -            | - | -               | 1   | 20                | 40  | -                   | - | 14               | 49  |
| 821 - 829                                       | Sonstige Knochenbrüche der unteren Extremitäten...                                  | 15              | 14  | 2              | 1 | -            | - | 10              | 4   | 1                 | 5   | -                   | - | 2                | 4   |
| 850 - 854                                       | Intracraniale Verletzungen/ ausgenommen solche mit Schädelbruch .....               | 147             | 52  | 5              | - | -            | - | 109             | 35  | 26                | 13  | 1                   | - | 6                | 4   |
| 860 - 862                                       | Innere Verletzungen der Brust .....   | 51              | 12  | 1              | - | -            | - | 43              | 10  | -                 | 1   | 1                   | - | 6                | 1   |
| 863 - 869                                       | Innere Verletzungen des Bauches, des Beckens, n.n. und mangelhaft bez. Organe ..... | 81              | 24  | -              | - | -            | - | 79              | 19  | 1                 | 4   | -                   | - | 1                | 1   |
| 870 - 904                                       | Offene Wunden einschl. Zerreibungen .....   | 20              | 6   | -              | - | -            | - | 15              | 4   | 4                 | 1   | -                   | - | 1                | 1   |
| 930 - 939                                       | Folgen durch Eindringen von Fremdkörpern in Körperöffnungen .....                   | 23              | 13  | -              | - | -            | - | -               | -   | 12                | 6   | -                   | - | 11               | 7   |
| 940 - 949                                       | Verbrennungen .....   | 27              | 12  | 1              | - | -            | - | 17              | 8   | 7                 | 3   | -                   | - | 2                | 1   |
| 960 - 979                                       | Vergiftungen durch Drogen, Medikamente, Seren und Impfstoffe .....                  | 2               | 2   | -              | - | -            | - | -               | -   | 1                 | 1   | -                   | - | 1                | 1   |
| 980 - 989                                       | Toxische Wirkung von medizinisch nicht gebräuchlichen Substanzen..                  | 70              | 34  | 2              | - | -            | - | -               | 1   | 57                | 29  | -                   | - | 11               | 4   |
| 990 - 995                                       | Sonstige Schädigungen nach Verletzungen und Vergiftungen .....                      | 69              | 23  | 4              | - | -            | - | 2               | -   | 7                 | 6   | 1                   | - | 55               | 17  |
| 807, 809 - 819, 830 - 848, 905 - 929, 950 - 959 | Alle übrigen Verletzungen und Vergiftungen .....                                    | 64              | 33  | 5              | - | -            | - | 47              | 17  | 3                 | 7   | 1                   | - | 8                | 9   |
| 800 - 999                                       | Verletzungen und Vergiftungen insgesamt .....                                       | 925             | 418 | 45             | 1 | -            | - | 565             | 173 | 171               | 133 | 5                   | - | 139              | 111 |

\*) Unfälle ohne Selbstmord und Selbstbeschädigung und ohne sonstige Gewalteinwirkungen

#### 4.21. Sterbefälle \*) durch Verletzung und Vergiftung 1992 nach der äußeren Ursache, Unfallkategorie und Geschlecht

| Diagnose-Nr. der ICD/9                     | Äußere Ursache der Verletzung und Vergiftung                                | Unfallkategorie |     |               |   |             |   |                |     |                   |     |                    |   |                  |     |
|--|---|-----------------|-----|---------------|---|-------------|---|----------------|-----|-------------------|-----|--------------------|---|------------------|-----|
|  |   | insgesamt       |     | Arbeitsunfall |   | Schulunfall |   | Verkehrsunfall |     | Häuslicher Unfall |     | Sport-/Spielunfall |   | Sonstiger Unfall |     |
|  |   | m               | w   | m             | w | m           | w | m              | w   | m                 | w   | m                  | w | m                | w   |
| E800-E807                                  | Eisenbahnunfälle .....  | 15              | 8   | -             | - | -           | - | 14             | 8   | -                 | -   | -                  | - | 1                | -   |
| E810-E825                                  | Kfz.-Unfälle innerhalb und außerhalb des Verkehrs...                        | 536             | 156 | 4             | - | -           | - | 532            | 156 | -                 | -   | -                  | - | -                | -   |
| E826-E829                                  | Unfälle von sonstigen Straßenfahrzeugen .....                               | 7               | 3   | -             | - | -           | - | 6              | 3   | -                 | -   | 1                  | - | -                | -   |
| E850-E869                                  | Vergiftungen (Unfälle) .....  | 56              | 26  | 1             | - | -           | - | -              | -   | 46                | 23  | -                  | - | 9                | 3   |
| E880-E888                                  | Unfälle durch Sturz .....   | 150             | 164 | 15            | 1 | -           | - | 5              | 3   | 81                | 87  | 2                  | - | 47               | 73  |
| E890-E899                                  | Unfälle durch Feuer und Flammen .....                                       | 24              | 13  | 1             | - | -           | - | -              | 1   | 19                | 10  | -                  | - | 4                | 2   |
| E910                                       | Unfälle durch Ertrinken .....   | 44              | 15  | -             | - | -           | - | -              | -   | 2                 | 1   | -                  | - | 42               | 14  |
| E911-E913                                  | Unfälle durch mechanisches Ersticken .....                                  | 27              | 14  | -             | - | -           | - | -              | -   | 13                | 7   | -                  | - | 14               | 7   |
| E914-E929                                  | Sonstige Unfälle (einschl. Spätfolgen) .....                                | 37              | 6   | 20            | - | -           | - | 5              | 1   | 4                 | 5   | 2                  | - | 6                | -   |
| E830-E849, E870-E879, E900-E909, E930-E949 | Alle übrigen Unfälle nach der äußeren Ursache der Verletzung und Vergiftung | 29              | 13  | 4             | - | -           | - | 3              | 1   | 6                 | -   | -                  | - | 16               | 12  |
| E800-E949                                  | Verletzungen und Vergiftungen insgesamt .....                               | 925             | 418 | 45            | 1 | -           | - | 565            | 173 | 171               | 133 | 5                  | - | 139              | 111 |

\*) Unfälle ohne Selbstmord und Selbstbeschädigung und ohne sonstige Gewalteinwirkungen



#### 4.22. Ausgewählte Sterbefälle \*) 1992 nach Altersgruppen,

| Lfd.<br>Nr. | Verwaltungsbezirk             | Unfälle              |          |                                  |          |          |          |
|-------------|-------------------------------|----------------------|----------|----------------------------------|----------|----------|----------|
|             |                               | Unfälle<br>insgesamt |          | davon im Alter von ... bis unter |          |          |          |
|             |                               |                      |          | 0 - 15                           |          | 15 - 65  |          |
|             |                               | männlich             | weiblich | männlich                         | weiblich | männlich | weiblich |
| 1           | Brandenburg, Stadt .....      | 35                   | 21       | 4                                | -        | 23       | 3        |
| 2           | Cottbus, Stadt .....          | 34                   | 24       | 1                                | 4        | 29       | 6        |
| 3           | Eisenhüttenstadt, Stadt ..... | 16                   | 6        | -                                | -        | 12       | 2        |
| 4           | Frankfurt (Oder), Stadt ..... | 27                   | 11       | -                                | 1        | 21       | 6        |
| 5           | Potsdam, Stadt .....          | 36                   | 22       | -                                | 2        | 31       | 8        |
| 6           | Schwedt/Oder, Stadt .....     | 8                    | 6        | -                                | 2        | 8        | 3        |
| 7           | Angermünde .....              | 16                   | 8        | 3                                | 1        | 13       | 2        |
| 8           | Bad Freienwalde .....         | 14                   | 4        | -                                | -        | 12       | 2        |
| 9           | Bad Liebenwerda .....         | 11                   | 4        | -                                | -        | 10       | 3        |
| 10          | Beeskow .....                 | 15                   | 2        | 1                                | -        | 12       | 1        |
| 11          | Belzig .....                  | 7                    | 4        | 3                                | -        | 4        | 1        |
| 12          | Bernau .....                  | 25                   | 10       | -                                | -        | 21       | 3        |
| 13          | Brandenburg, Land .....       | 16                   | 4        | -                                | -        | 10       | -        |
| 14          | Calau .....                   | 24                   | 5        | -                                | -        | 22       | 1        |
| 15          | Cottbus, Land .....           | 22                   | 7        | -                                | -        | 19       | 2        |
| 16          | Eberswalde .....              | 37                   | 20       | 3                                | 1        | 29       | 7        |
| 17          | Eisenhüttenstadt, Land .....  | 8                    | 5        | -                                | -        | 5        | 1        |
| 18          | Finsterwalde .....            | 18                   | 6        | 2                                | 1        | 14       | 2        |
| 19          | Forst .....                   | 11                   | 6        | -                                | -        | 11       | 2        |
| 20          | Fürstenwalde .....            | 23                   | 6        | 2                                | -        | 19       | 3        |
| 21          | Gransee .....                 | 17                   | 8        | 3                                | 1        | 12       | 1        |
| 22          | Guben .....                   | 9                    | 5        | -                                | -        | 7        | -        |
| 23          | Herzberg .....                | 11                   | 4        | 1                                | -        | 8        | 3        |
| 24          | Jüterbog .....                | 4                    | 4        | -                                | -        | 3        | -        |
| 25          | Königs Wusterhausen .....     | 28                   | 9        | 2                                | -        | 22       | 3        |
| 26          | Kyritz .....                  | 13                   | 5        | -                                | -        | 12       | 1        |
| 27          | Lübben .....                  | 12                   | 4        | -                                | -        | 12       | 2        |
| 28          | Luckau .....                  | 6                    | 1        | -                                | -        | 5        | 1        |
| 29          | Luckenwalde .....             | 15                   | 7        | -                                | 1        | 15       | 2        |
| 30          | Nauen .....                   | 32                   | 10       | 1                                | -        | 26       | 2        |
| 31          | Neuruppin .....               | 13                   | 9        | -                                | 4        | 12       | 2        |
| 32          | Oranienburg .....             | 30                   | 16       | 2                                | 1        | 24       | 4        |
| 33          | Perleberg .....               | 32                   | 10       | 1                                | -        | 31       | 6        |
| 34          | Potsdam, Land .....           | 22                   | 10       | 1                                | 1        | 18       | 3        |
| 35          | Prenzlau .....                | 13                   | 11       | -                                | -        | 11       | 3        |
| 36          | Pritzwalk .....               | 14                   | 4        | -                                | -        | 12       | 1        |
| 37          | Rathenow .....                | 22                   | 12       | -                                | -        | 14       | 4        |
| 38          | Seelow .....                  | 19                   | 6        | -                                | -        | 16       | 2        |
| 39          | Senftenberg .....             | 35                   | 22       | 1                                | 1        | 30       | 10       |
| 40          | Spremberg .....               | 19                   | 8        | -                                | -        | 17       | 1        |
| 41          | Strausberg .....              | 36                   | 6        | 1                                | -        | 32       | 4        |
| 42          | Templin .....                 | 5                    | 1        | -                                | -        | 3        | -        |
| 43          | Wittstock .....               | 16                   | 5        | -                                | -        | 16       | 2        |
| 44          | Zossen .....                  | 27                   | 7        | 1                                | 1        | 22       | 5        |

\*) Unfälle ohne Selbstmord und Selbstbeschädigung und ohne sonstige Gewalteinwirkungen

# Geschlecht und Verwaltungsbezirken

| (Pos.-Nr. E800 - E949 ICD/9) |          |              |          |                     |          |                         |          |                                  |          |    | Lfd.<br>Nr. |
|------------------------------|----------|--------------|----------|---------------------|----------|-------------------------|----------|----------------------------------|----------|----|-------------|
| Jahren                       |          | darunter     |          |                     |          |                         |          |                                  |          |    |             |
| 65 und älter                 |          | Kfz.-Unfälle |          | Unfälle durch Sturz |          | Unfälle durch Ertrinken |          | Unfälle durch mech.<br>Ersticken |          |    |             |
|                              |          | E810 - E825  |          | E880 - E888         |          | E910                    |          | E911 - E913                      |          |    |             |
| männlich                     | weiblich | männlich     | weiblich | männlich            | weiblich | männlich                | weiblich | männlich                         | weiblich |    |             |
| 8                            | 18       | 15           | 6        | 8                   | 12       | -                       | -        | 2                                | -        | 1  |             |
| 5                            | 14       | 16           | 9        | 11                  | 11       | -                       | -        | 4                                | -        | 2  |             |
| 4                            | 4        | 9            | -        | 4                   | 5        | -                       | -        | -                                | -        | 3  |             |
| 6                            | 4        | 12           | 5        | 5                   | 2        | 2                       | 1        | 1                                | 1        | 4  |             |
| 5                            | 12       | 17           | 5        | 10                  | 5        | 1                       | 4        | 1                                | 1        | 5  |             |
| -                            | 1        | 2            | 4        | 3                   | 2        | -                       | -        | -                                | -        | 6  |             |
| -                            | 5        | 9            | 2        | 1                   | 1        | -                       | -        | -                                | 1        | 7  |             |
| 2                            | 2        | 6            | -        | 1                   | 2        | -                       | 1        | 2                                | -        | 8  |             |
| 1                            | 1        | 7            | 2        | -                   | 1        | -                       | -        | -                                | -        | 9  |             |
| 2                            | 1        | 8            | -        | 2                   | 2        | 2                       | -        | 2                                | -        | 10 |             |
| -                            | 3        | 5            | 1        | 1                   | 3        | -                       | -        | -                                | -        | 11 |             |
| 4                            | 7        | 15           | 1        | 3                   | 6        | 1                       | -        | 1                                | -        | 12 |             |
| 6                            | 4        | 7            | -        | 7                   | 4        | -                       | -        | -                                | -        | 13 |             |
| 2                            | 4        | 13           | 2        | 6                   | 2        | 1                       | -        | -                                | 1        | 14 |             |
| 3                            | 5        | 9            | 2        | 6                   | 5        | -                       | -        | 1                                | -        | 15 |             |
| 5                            | 12       | 22           | 4        | 6                   | 11       | 2                       | 1        | 1                                | 2        | 16 |             |
| 3                            | 4        | 5            | 4        | -                   | -        | -                       | -        | 1                                | -        | 17 |             |
| 2                            | 3        | 13           | 2        | 2                   | 4        | -                       | -        | -                                | -        | 18 |             |
| -                            | 4        | 7            | 3        | -                   | 2        | -                       | -        | 1                                | -        | 19 |             |
| 2                            | 3        | 14           | 1        | 6                   | 4        | -                       | -        | 1                                | -        | 20 |             |
| 2                            | 6        | 12           | 2        | 2                   | 4        | 2                       | -        | -                                | -        | 21 |             |
| 2                            | 5        | 5            | 2        | 3                   | 2        | -                       | -        | -                                | -        | 22 |             |
| 2                            | 1        | 5            | 2        | 1                   | 2        | -                       | -        | 1                                | -        | 23 |             |
| 1                            | 4        | 2            | 1        | 1                   | 2        | -                       | -        | -                                | -        | 24 |             |
| 4                            | 6        | 16           | 3        | 5                   | 2        | 2                       | -        | -                                | 1        | 25 |             |
| 1                            | 4        | 9            | 2        | 2                   | 3        | 1                       | -        | -                                | -        | 26 |             |
| -                            | 2        | 7            | 1        | -                   | 1        | 3                       | 1        | -                                | -        | 27 |             |
| 1                            | -        | 3            | 1        | 3                   | -        | -                       | -        | -                                | -        | 28 |             |
| -                            | 4        | 9            | 1        | 2                   | 3        | 1                       | -        | -                                | 1        | 29 |             |
| 5                            | 8        | 18           | 1        | 4                   | 6        | 2                       | -        | 2                                | -        | 30 |             |
| 1                            | 3        | 8            | 6        | 2                   | 2        | 1                       | 1        | -                                | -        | 31 |             |
| 4                            | 11       | 17           | 3        | 4                   | 6        | 3                       | 2        | 1                                | -        | 32 |             |
| -                            | 4        | 14           | 4        | 6                   | 4        | 4                       | -        | -                                | -        | 33 |             |
| 3                            | 6        | 12           | 4        | 1                   | 3        | 2                       | -        | -                                | 1        | 34 |             |
| 2                            | 8        | 10           | 4        | 1                   | 4        | 1                       | -        | -                                | 2        | 35 |             |
| 2                            | 3        | 9            | 1        | 1                   | 3        | 1                       | -        | 1                                | -        | 36 |             |
| 8                            | 8        | 11           | 3        | 7                   | 7        | 1                       | -        | -                                | -        | 37 |             |
| 3                            | 4        | 12           | 2        | 4                   | 4        | 1                       | -        | -                                | -        | 38 |             |
| 4                            | 11       | 22           | 10       | 7                   | 6        | 1                       | 2        | -                                | 1        | 39 |             |
| 2                            | 7        | 10           | 1        | 4                   | 6        | 2                       | -        | -                                | -        | 40 |             |
| 3                            | 2        | 22           | 2        | 5                   | 3        | 4                       | -        | 1                                | -        | 41 |             |
| 2                            | 1        | 4            | -        | -                   | 1        | 1                       | -        | -                                | -        | 42 |             |
| -                            | 3        | 6            | 2        | 2                   | 3        | -                       | -        | 2                                | -        | 43 |             |
| 4                            | 1        | 20           | 5        | 1                   | 1        | -                       | -        | 1                                | -        | 44 |             |

#### 4.23. Selbstmord und Selbstbeschädigung 1991 und 1992 nach Todesursachen und Geschlecht

| Pos.-Nr.<br>der ICD/9 | Todesursache   | 1991      |          |          | 1992      |          |          |
|-----------------------|--|-----------|----------|----------|-----------|----------|----------|
|                       |  | insgesamt | männlich | weiblich | insgesamt | männlich | weiblich |
| E 950                 | Selbstmord und Selbstbeschädigung durch Vergiftung mit festen oder flüssigen Stoffen ..    | 33        | 13       | 20       | 31        | 11       | 20       |
| E 951                 | Selbstmord und Selbstbeschädigung durch Vergiftung mit im Haushalt verwendeten Gasen ..... | 68        | 37       | 31       | 48        | 36       | 12       |
| E 952                 | Selbstmord und Selbstbeschädigung durch Vergiftung mit sonstigen Gasen und Dämpfen .....   | 14        | 13       | 1        | 16        | 15       | 1        |
| E 953                 | Selbstmord und Selbstbeschädigung durch Erhängen, Erdrosseln und Ersticken .....           | 390       | 312      | 78       | 343       | 259      | 84       |
| E 954                 | Selbstmord und Selbstbeschädigung durch Ertrinken .....                                    | 12        | 6        | 6        | 8         | 3        | 5        |
| E 955                 | Selbstmord und Selbstbeschädigung durch Feuerwaffen und Explosivstoffe .....               | 6         | 6        | -        | 9         | 9        | -        |
| E 956                 | Selbstmord und Selbstbeschädigung durch schneidende und stechende Gegenstände ...          | 12        | 10       | 2        | 9         | 4        | 5        |
| E 957                 | Selbstmord und Selbstbeschädigung durch Sturz aus der Höhe .....                           | 14        | 6        | 8        | 13        | 7        | 6        |
| E 958                 | Selbstmord und Selbstbeschädigung auf sonstige n.n. bezeichnete Art und Weise .....        | 12        | 10       | 2        | 9         | 4        | 5        |
| E 959                 | Spätfolgen des Selbstmordversuches und der Selbstbeschädigung .....                        | -         | -        | -        | -         | -        | -        |
| E 950-E 959           | Selbstmord und Selbstbeschädigung insgesamt .....  | 561       | 413      | 148      | 486       | 348      | 138      |

#### 4.24. Selbstmord und Selbstbeschädigung je 10 000 der Bevölkerung 1991 und 1992 nach Todesursachen und Geschlecht

| Pos.-Nr.<br>der ICD/9 | Todesursache   | 1991      |          |          | 1992      |          |          |
|-----------------------|--|-----------|----------|----------|-----------|----------|----------|
|                       |  | insgesamt | männlich | weiblich | insgesamt | männlich | weiblich |
| E 950                 | Selbstmord und Selbstbeschädigung durch Vergiftung mit festen oder flüssigen Stoffen ..    | 0,1       | 0,1      | 0,2      | 0,1       | 0,1      | 0,2      |
| E 951                 | Selbstmord und Selbstbeschädigung durch Vergiftung mit im Haushalt verwendeten Gasen ..... | 0,3       | 0,3      | 0,2      | 0,2       | 0,3      | 0,1      |
| E 952                 | Selbstmord und Selbstbeschädigung durch Vergiftung mit sonstigen Gasen und Dämpfen .....   | 0,1       | 0,1      | 0,0      | 0,1       | 0,1      | 0,0      |
| E 953                 | Selbstmord und Selbstbeschädigung durch Erhängen, Erdrosseln und Ersticken .....           | 1,5       | 2,5      | 0,6      | 1,3       | 2,1      | 0,6      |
| E 954                 | Selbstmord und Selbstbeschädigung durch Ertrinken .....                                    | 0,0       | 0,0      | 0,0      | 0,0       | 0,0      | 0,0      |
| E 955                 | Selbstmord und Selbstbeschädigung durch Feuerwaffen und Explosivstoffe .....               | 0,0       | 0,0      | -        | 0,0       | 0,1      | -        |
| E 956                 | Selbstmord und Selbstbeschädigung durch schneidende und stechende Gegenstände ...          | 0,0       | 0,1      | 0,0      | 0,0       | 0,0      | 0,0      |
| E 957                 | Selbstmord und Selbstbeschädigung durch Sturz aus der Höhe .....                           | 0,1       | 0,0      | 0,1      | 0,1       | 0,1      | 0,0      |
| E 958                 | Selbstmord und Selbstbeschädigung auf sonstige n.n. bezeichnete Art und Weise .....        | 0,0       | 0,1      | 0,0      | 0,0       | 0,0      | 0,0      |
| E 959                 | Spätfolgen des Selbstmordversuches und der Selbstbeschädigung .....                        | -         | -        | -        | -         | -        | -        |
| E 950-E 959           | Selbstmord und Selbstbeschädigung insgesamt .....  | 2,3       | 3,3      | 1,1      | 1,9       | 2,8      | 1,1      |

#### 4.25. Selbstmord und Selbstbeschädigung 1991 und 1992 nach Altersgruppen und Geschlecht

| Altersgruppe<br>von ... bis unter ...<br>Jahren | 1991      |          |          | 1992      |          |          |
|---|-----------|----------|----------|-----------|----------|----------|
|   | insgesamt | männlich | weiblich | insgesamt | männlich | weiblich |
| unter 15 .....                                  | 2         | 2        | -        | 1         | 1        | -        |
| 15 - 20 .....                                   | 12        | 12       | -        | 4         | 3        | 1        |
| 20 - 25 .....                                   | 14        | 9        | 5        | 12        | 11       | 1        |
| 25 - 30 .....                                   | 33        | 31       | 2        | 24        | 20       | 4        |
| 30 - 35 .....                                   | 34        | 28       | 6        | 36        | 31       | 5        |
| 35 - 40 .....                                   | 43        | 34       | 9        | 47        | 39       | 8        |
| 40 - 45 .....                                   | 37        | 32       | 5        | 42        | 35       | 7        |
| 45 - 50 .....                                   | 50        | 38       | 12       | 47        | 33       | 14       |
| 50 - 55 .....                                   | 84        | 69       | 15       | 64        | 52       | 12       |
| 55 - 60 .....                                   | 45        | 35       | 10       | 44        | 32       | 12       |
| 60 - 65 .....                                   | 48        | 36       | 12       | 35        | 28       | 7        |
| 65 - 70 .....                                   | 30        | 19       | 11       | 22        | 9        | 13       |
| 70 - 75 .....                                   | 24        | 19       | 5        | 24        | 10       | 14       |
| 75 - 80 .....                                   | 39        | 19       | 20       | 25        | 12       | 13       |
| 80 - 85 .....                                   | 40        | 18       | 22       | 30        | 17       | 13       |
| 85 - 90 .....                                   | 21        | 12       | 9        | 22        | 14       | 8        |
| 90 und älter .....                              | 5         | -        | 5        | 7         | 1        | 6        |
| unbekannt .....                                 | -         | -        | -        | -         | -        | -        |
| Insgesamt .....                                 | 561       | 413      | 148      | 486       | 348      | 138      |

#### 4.26. Selbstmord und Selbstbeschädigung je 10 000 der Bevölkerung 1991 und 1992 nach Altersgruppen und Geschlecht

| Altersgruppe<br>von ... bis unter ...<br>Jahren | 1991      |          |          | 1992      |          |          |
|---|-----------|----------|----------|-----------|----------|----------|
|   | insgesamt | männlich | weiblich | insgesamt | männlich | weiblich |
| unter 15 .....                                  | 0,0       | 0,1      | -        | ...       | ...      | ...      |
| 15 - 20 .....                                   | 0,8       | 1,6      | -        | ...       | ...      | ...      |
| 20 - 25 .....                                   | 0,8       | 1,0      | 0,6      | ...       | ...      | ...      |
| 25 - 30 .....                                   | 1,5       | 2,8      | 0,2      | ...       | ...      | ...      |
| 30 - 35 .....                                   | 1,6       | 2,6      | 0,6      | ...       | ...      | ...      |
| 35 - 40 .....                                   | 2,2       | 3,3      | 0,9      | ...       | ...      | ...      |
| 40 - 45 .....                                   | 2,6       | 4,3      | 0,7      | ...       | ...      | ...      |
| 45 - 50 .....                                   | 3,4       | 5,2      | 1,6      | ...       | ...      | ...      |
| 50 - 55 .....                                   | 4,1       | 6,7      | 1,5      | ...       | ...      | ...      |
| 55 - 60 .....                                   | 2,7       | 4,3      | 1,2      | ...       | ...      | ...      |
| 60 - 65 .....                                   | 3,6       | 5,9      | 1,7      | ...       | ...      | ...      |
| 65 - 70 .....                                   | 3,0       | 5,4      | 1,7      | ...       | ...      | ...      |
| 70 - 75 .....                                   | 3,6       | 8,8      | 1,1      | ...       | ...      | ...      |
| 75 - 80 .....                                   | 5,8       | 9,5      | 4,2      | ...       | ...      | ...      |
| 80 - 85 .....                                   | 7,7       | 12,5     | 5,9      | ...       | ...      | ...      |
| 85 - 90 .....                                   | 9,3       | 20,3     | 5,4      | ...       | ...      | ...      |
| 90 und älter .....                              | 7,7       | -        | 9,8      | ...       | ...      | ...      |
| unbekannt .....                                 | -         | -        | -        | ...       | ...      | ...      |
| Insgesamt .....                                 | 2,2       | 3,3      | 1,1      | 1,9       | 2,8      | 1,1      |

#### 4.27. Berufstätige Ärzte, Zahnärzte, Tierärzte und Apotheker 1991 und 1992

| Beruf<br>Fachgebiet                       | 1991      |          |          | 1992      |          |          |
|---|-----------|----------|----------|-----------|----------|----------|
|   | insgesamt | männlich | weiblich | insgesamt | männlich | weiblich |
| Ärzte                                     | 5 645     | 2 801    | 2 844    | 5 925     | 2 940    | 2 985    |
| davon                                     |           |          |          |           |          |          |
| Ärzte mit Fachgebietsbezeichnung .....    | 4 483     | 2 249    | 2 234    | 4 767     | 2 388    | 2 379    |
| davon                                     |           |          |          |           |          |          |
| Allgemeinmedizin .....                    | 1 208     | 488      | 720      | 1 359     | 555      | 804      |
| Anästhesiologie .....                     | 191       | 116      | 75       | 211       | 128      | 83       |
| Arbeitsmedizin .....                      | 98        | 59       | 39       | 94        | 57       | 37       |
| Augenheilkunde .....                      | 138       | 43       | 95       | 151       | 45       | 106      |
| Blutspende- und Transfusionsmedizin ..... | 21        | 8        | 13       | 21        | 6        | 15       |
| Chirurgie .....                           | 437       | 374      | 63       | 429       | 367      | 62       |
| Frauenheilkunde und Geburtshilfe .....    | 344       | 173      | 171      | 366       | 183      | 183      |
| Hals-Nasen-Ohren-Heilkunde .....          | 119       | 58       | 61       | 125       | 64       | 61       |
| Haut- und Geschlechtskrankheiten .....    | 97        | 37       | 60       | 100       | 35       | 65       |
| Hygiene .....                             | 47        | 27       | 20       | 42        | 26       | 16       |
| Innere Medizin .....                      | 658       | 338      | 320      | 709       | 378      | 331      |
| Kinderheilkunde .....                     | 478       | 113      | 365      | 479       | 108      | 371      |
| Lungenheilkunde .....                     | 19        | 9        | 10       | 17        | 7        | 10       |
| Mikrobiologie .....                       | 13        | 3        | 10       | 15        | 5        | 10       |
| Mund-Kiefer-Gesichtschirurgie .....       | 6         | 6        | -        | 7         | 7        | -        |
| Neurologie / Psychiatrie .....            | 145       | 76       | 69       | 164       | 88       | 76       |
| Nuklearmedizin .....                      | 8         | 4        | 4        | 10        | 6        | 4        |
| Orthopädie .....                          | 108       | 80       | 28       | 118       | 87       | 31       |
| Pathologie .....                          | 30        | 28       | 2        | 31        | 29       | 2        |
| Physiotherapie .....                      | 44        | 14       | 30       | 44        | 11       | 33       |
| Psychiatrie .....                         | 1         | 1        | -        | 2         | 2        | -        |
| Radiologie .....                          | 74        | 48       | 26       | 79        | 47       | 32       |
| Rechtsmedizin .....                       | 9         | 5        | 4        | 9         | 6        | 3        |
| Sozialhygiene .....                       | 18        | 15       | 3        | 15        | 11       | 4        |
| Sportmedizin .....                        | 71        | 48       | 23       | 43        | 26       | 17       |
| Urologie .....                            | 58        | 51       | 7        | 67        | 60       | 7        |
| Sonstige Fachgebietsbezeichnungen .....   | 43        | 27       | 16       | 60        | 44       | 16       |
| Ärzte ohne Fachgebietsbezeichnung .....   | 1 162     | 552      | 610      | 1 158     | 552      | 606      |
| Zahnärzte .....                           | 1 707     | 717      | 990      | 1 741     | 712      | 1 029    |
| darunter                                  |           |          |          |           |          |          |
| Zahnärzte für Kieferorthopädie .....      | 60        | 34       | 26       | 66        | 34       | 32       |
| Tierärzte .....                           | 917       | 700      | 217      | 899       | 679      | 220      |
| Apotheker .....                           | 551       | .        | .        | 549       | 165      | 384      |
| nachrichtlich: Apotheken .....            | 337       | x        | x        | 366       | x        | x        |

#### 4.28. Berufstätige Ärzte 1992 nach der Art der Tätigkeit und ausgewählten Fachgebieten

| Fachgebiet                                   | Ärzte<br>insgesamt | davon            |                |                                      |
|--|--------------------|------------------|----------------|--------------------------------------|
|  |                    | in freier Praxis | im Krankenhaus | in sonstiger<br>ärztlicher Tätigkeit |
| Allgemeinmedizin .....                       | 1 359              | 1 102            | 157            | 100                                  |
| Augenheilkunde .....                         | 151                | 115              | 36             | -                                    |
| Chirurgie .....                              | 429                | 95               | 316            | 18                                   |
| Frauenheilkunde und Geburtshilfe .....       | 366                | 196              | 167            | 3                                    |
| Hals-Nasen-Ohren-Heilkunde .....             | 125                | 78               | 46             | 1                                    |
| Innere Medizin .....                         | 709                | 288              | 394            | 27                                   |
| Neurologie/Psychiatrie .....                 | 164                | 47               | 115            | 2                                    |
| Orthopädie .....                             | 118                | 56               | 57             | 5                                    |
| Sonstige Fachgebietsbezeichnungen .....      | 1 346              | 455              | 716            | 175                                  |
| Ärzte ohne Fachgebietsbezeichnung .....      | 1 158              | 47               | 1 094          | 17                                   |
| Ärzte insgesamt .....                        | 5 925              | 2 479            | 3 098          | 348                                  |
| Ärzte insgesamt je 10 000 der Bevölkerung .. | 23,3               | 9,7              | 12,2           | 1,4                                  |

#### 4.29. Berufstätige Zahnärzte 1991 und 1992

| Merkmal   | 1991  | 1992  |
|---|-------|-------|
| Zahnärzte insgesamt .....                           | 1 707 | 1 741 |
| Zahnärzte insgesamt je 10 000 der Bevölkerung ..... | 6,7   | 6,8   |
| Zahnärzte in freier Praxis .....                    | 1 356 | 1 606 |

#### 4.30. Berufstätige Tierärzte 1991 und 1992

| Merkmal                          | 1991 | 1992 |
|----------------------------------|------|------|
| Tierärzte insgesamt .....        | 917  | 899  |
| Tierärzte in freier Praxis ..... | 385  | 525  |

#### 4.31. Fachpersonal mit staatlicher Anerkennung in Gesundheitsämtern 1991 und 1992

| Beruf  | 1991                      |          |          | 1992                      |          |          |
|--|---------------------------|----------|----------|---------------------------|----------|----------|
|  | Fachpersonal<br>insgesamt | davon    |          | Fachpersonal<br>insgesamt | davon    |          |
|  |                           | männlich | weiblich |                           | männlich | weiblich |
| Ärzte, hauptamtlich, mit staatsärztlicher/<br>amtsärztlicher Prüfung ..... | 16                        | 6        | 10       | 6                         | 2        | 4        |
| Ärzte, hauptamtlich, ohne staatsärztliche/<br>amtsärztliche Prüfung .....  | 194                       | 71       | 123      | 180                       | 62       | 118      |
| Ärzte, nebenamtlich .....  | 43                        | 22       | 21       | 37                        | 16       | 21       |
| Zahnärzte, hauptamtlich .....  | 66                        | 2        | 64       | 57                        | 1        | 56       |
| Zahnärzte, nebenamtlich .....  | 2                         | -        | 2        | 1                         | 1        | -        |
| Gesundheitsingenieure .....  | 15                        | 7        | 8        | 11                        | 4        | 7        |
| Gesundheitsaufseher .....  | 104                       | 16       | 88       | 104                       | 13       | 91       |
| Desinfektoren .....  | 8                         | 4        | 4        | 8                         | 3        | 5        |
| Medizinisch-technische Assistenten .....                                   | 5                         | -        | 5        | 7                         | -        | 7        |
| Medizinisch-technische Laboratoriums-<br>assistenten .....                 | 8                         | -        | 8        | 9                         | -        | 9        |
| Medizinisch-technische Radiologie-<br>assistenten .....                    | 18                        | -        | 18       | 17                        | -        | 17       |
| Sozialarbeiter .....   | 406                       | 4        | 402      | 347                       | 2        | 345      |
| Sozialmedizinische Assistenten .....                                       | 3                         | -        | 3        | 12                        | -        | 12       |
| Arzthelfer .....   | 90                        | 2        | 88       | 68                        | -        | 68       |
| Zahnarzthelfer .....   | 70                        | -        | 70       | 66                        | -        | 66       |
| Verwaltungspersonal .....  | 203                       | 7        | 196      | 183                       | 6        | 177      |
| Schreibkräfte (soweit nicht bei Verwal-<br>tungspersonal erfaßt) .....     | 82                        | 2        | 80       | 66                        | -        | 66       |
| Sonstige Berufe mit staatlicher<br>Anerkennung .....                       | 259                       | 38       | 221      | 219                       | 36       | 183      |

#### 4.32. Ausgewählte Kennziffern in Krankenhäusern 1989 - 1992 - alle Rechtsformen -

| Kennziffer  | Maßeinheit | 1989    | 1990    | 1991    | 1992    |
|---|------------|---------|---------|---------|---------|
| Krankenhäuser .....                                     | Anzahl     | 70      | 71      | 67      | 66      |
| davon   |            |         |         |         |         |
| öffentlich .....  | Anzahl     | 57      | 59      | 53      | 48      |
| frei gemeinnützig .....                                 | Anzahl     | 13      | 12      | .       | 15      |
| privat .....  | Anzahl     | -       | -       | .       | 3       |
| Aufgestellte Betten in Krankenhäusern .....             | Anzahl     | 24 596  | 23 988  | 22 918  | 21 002  |
| davon   |            |         |         |         |         |
| öffentlich .....  | Anzahl     | 23 019  | 22 450  | 20 166  | 17 458  |
| frei gemeinnützig .....                                 | Anzahl     | 1 577   | 1 538   | .       | 2 500   |
| privat .....  | Anzahl     | -       | -       | .       | 1 044   |
| Aufgestellte Betten je 10 000 der Bevölkerung .....     | Anzahl     | 92,3    | 91,8    | 89,5    | 82,6    |
| davon   |            |         |         |         |         |
| öffentlich .....  | Anzahl     | 86,4    | 85,9    | 78,7    | 68,6    |
| frei gemeinnützig .....                                 | Anzahl     | 5,9     | 5,9     | .       | 9,8     |
| privat .....  | Anzahl     | -       | -       | .       | 4,1     |
| Aufgestellte Betten je Arzt <sup>1)</sup> .....         | Anzahl     | 11,6    | 10,4    | 9,2     | 9,0     |
| davon   |            |         |         |         |         |
| öffentlich .....  | Anzahl     | 11,4    | 10,2    | 9,1     | 8,8     |
| frei gemeinnützig .....                                 | Anzahl     | 16,4    | 13,7    | .       | 10,7    |
| privat .....  | Anzahl     | -       | -       | .       | 8,4     |
| Stationär behandelte Kranke .....                       | Anzahl     | 384 205 | 374 183 | 378 476 | 396 146 |
| davon   |            |         |         |         |         |
| öffentlich .....  | Anzahl     | 364 690 | 355 429 | 335 325 | 334 023 |
| frei gemeinnützig .....                                 | Anzahl     | 19 515  | 18 754  | .       | 41 065  |
| privat .....  | Anzahl     | -       | -       | .       | 21 058  |
| Stationär behandelte Kranke je Arzt <sup>1)</sup> ..... | Anzahl     | 181,8   | 161,5   | 151,6   | 169,8   |
| davon   |            |         |         |         |         |
| öffentlich .....  | Anzahl     | 180,8   | 161,2   | 150,9   | 169,2   |
| frei gemeinnützig .....                                 | Anzahl     | 203,3   | 167,4   | .       | 175,5   |
| privat .....  | Anzahl     | -       | -       | .       | 168,5   |
| Nutzungsgrad der Betten .....                           | in %       | 76,1    | 76,7    | 72,4    | 74,2    |
| davon   |            |         |         |         |         |
| öffentlich .....  | in %       | 75,2    | 76,5    | 73,1    | 74,6    |
| frei gemeinnützig .....                                 | in %       | 77,1    | 79,8    | .       | 71,8    |
| privat .....  | in %       | -       | -       | .       | 77,4    |
| Durchschnittliche Verweildauer .....                    | Tage       | 17,8    | 18,2    | 16,0    | 14,4    |
| davon   |            |         |         |         |         |
| öffentlich .....  | Tage       | 17,6    | 18,0    | 16,0    | 14,2    |
| frei gemeinnützig .....                                 | Tage       | 20,8    | 21,4    | .       | 16,0    |
| privat .....  | Tage       | -       | -       | .       | 14,0    |

1) ab 1990 berechnet je Vollkräfte im Jahresdurchschnitt



#### 4.33. Krankenhäuser 1990 - 1992 nach Größengruppen

| Größengruppe der Krankenhäuser<br>a) Anzahl der Krankenhäuser<br>b) Anzahl der Betten |   | 1990   | 1991   | 1992   |
|---|---|--------|--------|--------|
| Insgesamt .....   | a | 71     | 67     | 66     |
|   | b | 23 988 | 22 918 | 21 002 |
| unter 50 Betten .....   | a | 2      | -      | -      |
|   | b | 71     | -      | -      |
| 50 bis unter 100 Betten .....   | a | 8      | 4      | 4      |
|   | b | 639    | 298    | 301    |
| 100 bis unter 150 Betten .....  | a | 8      | 10     | 7      |
|   | b | 896    | 1 162  | 780    |
| 150 bis unter 200 Betten .....  | a | 7      | 10     | 10     |
|   | b | 1 221  | 1 792  | 1 687  |
| 200 bis unter 250 Betten .....  | a | 10     | 9      | 13     |
|   | b | 2 235  | 2 042  | 2 904  |
| 250 bis unter 300 Betten .....  | a | 8      | 6      | 10     |
|   | b | 2 232  | 1 563  | 2 686  |
| 300 bis unter 400 Betten .....  | a | 10     | 12     | 9      |
|   | b | 3 445  | 4 022  | 3 028  |
| 400 bis unter 500 Betten .....  | a | 4      | 3      | 4      |
|   | b | 1 656  | 1 332  | 1 786  |
| 500 bis unter 600 Betten .....  | a | 5      | 5      | 2      |
|   | b | 2 594  | 2 606  | 1 042  |
| 600 bis unter 800 Betten .....  | a | 3      | 4      | 3      |
|   | b | 2 011  | 2 796  | 1 929  |
| 800 bis unter 1000 Betten .....   | a | 3      | -      | 1      |
|   | b | 2 732  | -      | 927    |
| 1000 und mehr Betten .....  | a | 3      | 4      | 3      |
|   | b | 4 256  | 5 305  | 3 932  |

#### 4.34. Krankenhäuser insgesamt 1991 nach Fachabteilungen

| Fachabteilung                                   | Kranken-<br>häuser | Planbetten | Aufgestellte<br>Betten <sup>1)</sup> | Pflegetage | Behandelte<br>Patienten | Nutzungsgrad<br>der Betten<br>in % | Verweildauer<br>in Tagen |
|---|--------------------|------------|--------------------------------------|------------|-------------------------|------------------------------------|--------------------------|
| Augenheilkunde .....                            | 12                 | 306        | 298                                  | 72 317     | 6 176                   | 66,5                               | 11,7                     |
| Chirurgie .....                                 | 50                 | 4 997      | 4 885                                | 1 332 843  | 108 643                 | 74,8                               | 12,3                     |
| darunter  |                    |            |                                      |            |                         |                                    |                          |
| Gefäßchirurgie .....                            | 2                  | 48         | 48                                   | 15 725     | 1 836                   | 89,8                               | 8,6                      |
| Kinderchirurgie .....                           | 3                  | 118        | 118                                  | 28 294     | 4 333                   | 65,7                               | 6,5                      |
| Thorax- und Kardiovaskular-<br>chirurgie .....  | 1                  | 43         | 40                                   | 8 314      | 764                     | 56,9                               | 10,9                     |
| Unfallchirurgie .....                           | 8                  | 413        | 413                                  | 130 440    | 9 857                   | 86,5                               | 13,2                     |
| Frauenheilkunde und<br>Geburtshilfe .....       | 42                 | 2 922      | 2 736                                | 595 710    | 72 325                  | 59,7                               | 8,2                      |
| darunter  |                    |            |                                      |            |                         |                                    |                          |
| Frauenheilkunde .....                           | 32                 | 1 244      | 1 222                                | 290 403    | 37 827                  | 65,1                               | 7,7                      |
| Geburtshilfe .....                              | 30                 | 1 014      | 954                                  | 184 589    | 20 440                  | 53,0                               | 9,0                      |
| Hals-Nasen-Ohren-Heilkunde .....                | 16                 | 554        | 533                                  | 130 615    | 19 203                  | 67,1                               | 6,8                      |
| Haut- und Geschlechts-<br>krankheiten .....     | 11                 | 411        | 398                                  | 94 061     | 4 813                   | 64,7                               | 19,5                     |
| Innere Medizin .....                            | 55                 | 6 318      | 6 092                                | 1 746 268  | 106 743                 | 78,5                               | 16,4                     |
| darunter  |                    |            |                                      |            |                         |                                    |                          |
| Endokrinologie .....                            | 5                  | 108        | 111                                  | 34 798     | 2 281                   | 85,9                               | 15,3                     |
| Gastroenterologie .....                         | 3                  | 76         | 82                                   | 24 742     | 1 972                   | 82,7                               | 12,5                     |
| Hämatologie .....                               | 3                  | 88         | 88                                   | 27 277     | 2 626                   | 84,9                               | 10,4                     |
| Kardiologie .....                               | 4                  | 200        | 200                                  | 49 001     | 3 281                   | 67,1                               | 14,9                     |
| Lungen- und Bronchialheilkunde .....            | 3                  | 312        | 260                                  | 69 935     | 3 940                   | 73,7                               | 17,8                     |
| Nephrologie .....                               | 3                  | 93         | 93                                   | 28 322     | 2 178                   | 83,4                               | 13,0                     |
| Rheumatologie .....                             | 4                  | 172        | 161                                  | 50 134     | 2 404                   | 85,3                               | 20,9                     |
| Geriatric .....                                 | 3                  | 243        | 188                                  | 51 509     | 1 615                   | 75,1                               | 31,9                     |
| Kinderheilkunde .....                           | 37                 | 2 256      | 2 139                                | 389 845    | 40 194                  | 49,9                               | 9,7                      |
| Mund-Kiefer-Gesichtschirurgie .....             | 3                  | 87         | 87                                   | 23 888     | 2 342                   | 75,2                               | 10,2                     |
| Neurochirurgie .....                            | 1                  | 30         | 30                                   | 6 975      | 558                     | 63,7                               | 12,5                     |
| Neurologie .....                                | 11                 | 561        | 574                                  | 168 413    | 6 907                   | 80,4                               | 24,4                     |
| Orthopädie .....                                | 9                  | 838        | 770                                  | 214 424    | 9 863                   | 76,3                               | 21,7                     |
| Strahlentherapie .....                          | 2                  | 81         | 92                                   | 23 303     | 1 224                   | 69,4                               | 19,0                     |
| Urologie .....                                  | 11                 | 424        | 416                                  | 123 267    | 10 762                  | 81,2                               | 11,5                     |
| Sonstige Fachbereiche/<br>Allgemeinbetten ..... | 24                 | 1 245      | 1 101                                | 373 209    | 9 467                   | 92,9                               | 39,4                     |
| Fachabteilungen zusammen .....                  | (284)              | 21 030     | 20 151                               | 5 295 138  | 370 522                 | 72,0                               | 14,3                     |
| Kinder- und Jugendpsychiatrie .....             | 3                  | 224        | 224                                  | 59 789     | 947                     | 73,1                               | 63,1                     |
| Psychiatrie .....                               | 11                 | 2 786      | 2 543                                | 702 587    | 8 776                   | 75,7                               | 80,1                     |
| darunter  |                    |            |                                      |            |                         |                                    |                          |
| Suchtkrankheiten .....                          | 4                  | 220        | 191                                  | 46 463     | 1 066                   | 66,6                               | 43,6                     |
| Fachabteilungen insgesamt .....                 | (298)              | 24 040     | 22 918                               | 6 057 514  | 378 476                 | 72,4                               | 16,0                     |

1) im Jahresdurchschnitt

#### 4.35. Krankenhäuser insgesamt 1992 nach Fachabteilungen

| Fachabteilung                                   | Kranken-<br>häuser | Planbetten | Aufgestellte<br>Betten <sup>1)</sup> | Pflegetage    | Behandelte<br>Patienten | Nutzungsgrad<br>der Betten<br>in % | Verweildauer<br>in Tagen |
|---|--------------------|------------|--------------------------------------|---------------|-------------------------|------------------------------------|--------------------------|
| Augenheilkunde .....                            | 10                 | 260        | 226                                  | 62 104        | 6 436                   | 75,1                               | 9,6                      |
| Chirurgie .....                                 | 50                 | 4 835      | 4 747                                | 1 308 990     | 119 248                 | 75,3                               | 11,0                     |
| darunter  |                    |            |                                      |               |                         |                                    |                          |
| Gefäßchirurgie .....                            | 3                  | 146        | 151                                  | 41 539        | 3 892                   | 75,2                               | 10,7                     |
| Kinderchirurgie .....                           | 4                  | 109        | 130                                  | 33 661        | 5 143                   | 70,7                               | 6,5                      |
| Thorax- und Kardiovaskular-<br>chirurgie .....  | 2                  | 50         | 50                                   | 12 939        | 1 370                   | 70,7                               | 9,4                      |
| Unfallchirurgie .....                           | 7                  | 373        | 382                                  | 119 556       | 9 865                   | 85,5                               | 12,1                     |
| Frauenheilkunde und<br>Geburtshilfe .....       | 39                 | 2 321      | 2 151                                | 527 890       | 70 058                  | 67,1                               | 7,5                      |
| darunter  |                    |            |                                      |               |                         |                                    |                          |
| Frauenheilkunde .....                           | 35                 | 1 199      | 1 226                                | 321 481       | 44 860                  | 71,6                               | 7,2                      |
| Geburtshilfe .....                              | 33                 | 806        | 762                                  | 167 744       | 20 387                  | 60,1                               | 8,2                      |
| Hals-Nasen-Ohren-Heilkunde .....                | 17                 | 547        | 490                                  | 125 436       | 21 024                  | 69,9                               | 6,0                      |
| Haut- und Geschlechts-<br>krankheiten .....     | 11                 | 301        | 261                                  | 52 584        | 3 393                   | 55,0                               | 15,5                     |
| Innere Medizin .....                            | 56                 | 6 240      | 6 145                                | 1 783 302     | 121 519                 | 79,3                               | 14,7                     |
| darunter  |                    |            |                                      |               |                         |                                    |                          |
| Endokrinologie .....                            | 2                  | 85         | 85                                   | 28 176        | 1 869                   | 90,6                               | 15,1                     |
| Gastroenterologie .....                         | 3                  | 86         | 86                                   | 27 706        | 2 369                   | 88,0                               | 11,7                     |
| Hämatologie .....                               | 3                  | 82         | 82                                   | 25 117        | 3 541                   | 83,7                               | 7,1                      |
| Kardiologie .....                               | 3                  | 146        | 146                                  | 49 339        | 3 576                   | 92,3                               | 13,8                     |
| Lungen- und Bronchialheilkunde .....            | 4                  | 438        | 407                                  | 107 033       | 7 100                   | 71,9                               | 15,1                     |
| Nephrologie .....                               | 3                  | 85         | 85                                   | 26 898        | 1 880                   | 86,5                               | 14,3                     |
| Rheumatologie .....                             | 3                  | 115        | 115                                  | 36 316        | 1 715                   | 86,3                               | 21,2                     |
| Geriatrie .....                                 | 4                  | 272        | 253                                  | 66 995        | 2 167                   | 72,4                               | 30,9                     |
| Kinderheilkunde .....                           | 35                 | 1 647      | 1 522                                | 312 692       | 36 778                  | 56,1                               | 8,5                      |
| Mund-Kiefer-Gesichtschirurgie .....             | 3                  | 85         | 84                                   | 19 550        | 2 333                   | 63,6                               | 8,4                      |
| Neurochirurgie .....                            | 2                  | 34         | 40                                   | 12 086        | 1 282                   | 82,6                               | 9,4                      |
| Neurologie .....                                | 9                  | 562        | 573                                  | 154 387       | 7 348                   | 73,6                               | 21,0                     |
| Orthopädie .....                                | 10                 | 907        | 799                                  | 222 031       | 11 491                  | 75,9                               | 19,3                     |
| Strahlentherapie .....                          | 2                  | 119        | 99                                   | 30 600        | 1 754                   | 84,5                               | 17,4                     |
| Urologie .....                                  | 12                 | 494        | 449                                  | 121 627       | 12 032                  | 74,0                               | 10,1                     |
| Sonstige Fachbereiche/<br>Allgemeinbetten ..... | 18                 | 1 650      | 1 617                                | 489 712       | 7 166                   | 82,7                               | 68,3                     |
| <br>Fachabteilungen zusammen .....              | <br>(274)          | <br>20 002 | <br>19 203                           | <br>5 222 991 | <br>385 798             | <br>74,3                           | <br>13,5                 |
| <br>Kinder- und Jugendpsychiatrie .....         | <br>4              | <br>224    | <br>200                              | <br>50 589    | <br>1 599               | <br>69,1                           | <br>31,6                 |
| Psychiatrie .....                               | 11                 | 1 999      | 1 599                                | 431 285       | 10 782                  | 73,7                               | 40,0                     |
| darunter  |                    |            |                                      |               |                         |                                    |                          |
| Suchtkrankheiten .....                          | 2                  | 123        | 114                                  | 30 750        | 1 202                   | 73,7                               | 25,6                     |
| <br>Fachabteilungen insgesamt .....             | <br>(289)          | <br>22 225 | <br>21 002                           | <br>5 704 865 | <br>396 146             | <br>74,2                           | <br>14,4                 |

1) im Jahresdurchschnitt

#### 4.36. Sonderausstattung mit medizinisch-technischen Großgeräten in Krankenhäusern insgesamt 1991 und 1992

| Medizinisch-technische<br>Großgeräte                            |      | Krankenhäuser mit ... bis unter ... Betten |              |              |              |              |              |              |               |                     |           |
|---|------|--|--------------|--------------|--------------|--------------|--------------|--------------|---------------|---------------------|-----------|
|   |      | unter<br>100                               | 100 -<br>200 | 200 -<br>300 | 300 -<br>400 | 400 -<br>500 | 500 -<br>600 | 600 -<br>800 | 800 -<br>1000 | 1000<br>und<br>mehr | insgesamt |
| Computer-Tomographen  |      |  |              |              |              |              |              |              |               |                     |           |
| Einrichtungen .....   | 1991 | -  | -            | 1            | 1            | 2            | 1            | 1            | -             | 4                   | 10        |
|   | 1992 | -  | 1            | 1            | 1            | 3            | -            | 2            | 1             | 3                   | 12        |
| insgesamt aufgestellte<br>Betten .....                          | 1991 | -  | -            | 252          | 358          | 911          | 537          | 666          | -             | 5 305               | 8 029     |
|   | 1992 | -  | 150          | 208          | 348          | 1 342        | -            | 1 276        | 927           | 3 932               | 8 183     |
| Geräte .....  | 1991 | -  | -            | 1            | 1            | 2            | 1            | 1            | -             | 5                   | 11        |
|   | 1992 | -  | 1            | 1            | 1            | 3            | -            | 2            | 1             | 4                   | 13        |
| Magnetic-Resonance-Geräte (Kernspin-Tomographen)                |      |  |              |              |              |              |              |              |               |                     |           |
| Einrichtungen .....   | 1991 | -  | -            | -            | -            | -            | -            | -            | -             | -                   | -         |
|   | 1992 | -  | -            | -            | -            | -            | -            | 1            | -             | -                   | 1         |
| insgesamt aufgestellte<br>Betten .....                          | 1991 | -  | -            | -            | -            | -            | -            | -            | -             | -                   | -         |
|   | 1992 | -  | -            | -            | -            | -            | -            | 661          | -             | -                   | 661       |
| Geräte .....  | 1991 | -  | -            | -            | -            | -            | -            | -            | -             | -                   | -         |
|   | 1992 | -  | -            | -            | -            | -            | -            | 1            | -             | -                   | 1         |
| Koronarangiographische Arbeitsplätze (Herzkatheter - Meßplätze) |      |  |              |              |              |              |              |              |               |                     |           |
| Einrichtungen .....   | 1991 | -  | -            | -            | -            | -            | -            | -            | -             | -                   | -         |
|   | 1992 | -  | -            | -            | -            | -            | -            | 2            | -             | -                   | 2         |
| insgesamt aufgestellte<br>Betten .....                          | 1991 | -  | -            | -            | -            | -            | -            | -            | -             | -                   | -         |
|   | 1992 | -  | -            | -            | -            | -            | -            | 1 314        | -             | -                   | 1 314     |
| Geräte .....  | 1991 | -  | -            | -            | -            | -            | -            | -            | -             | -                   | -         |
|   | 1992 | -  | -            | -            | -            | -            | -            | 2            | -             | -                   | 2         |
| Linearbeschleuniger (Kreisbeschleuniger)                        |      |  |              |              |              |              |              |              |               |                     |           |
| Einrichtungen .....   | 1991 | -  | -            | -            | -            | -            | -            | -            | -             | 2                   | 2         |
|   | 1992 | -  | -            | -            | -            | -            | -            | -            | -             | 2                   | 2         |
| insgesamt aufgestellte<br>Betten .....                          | 1991 | -  | -            | -            | -            | -            | -            | -            | -             | 2 701               | 2 701     |
|   | 1992 | -  | -            | -            | -            | -            | -            | -            | -             | 2 550               | 2 550     |
| Geräte .....  | 1991 | -  | -            | -            | -            | -            | -            | -            | -             | 4                   | 4         |
|   | 1992 | -  | -            | -            | -            | -            | -            | -            | -             | 3                   | 3         |
| Nierensteinertrümmerer  |      |  |              |              |              |              |              |              |               |                     |           |
| Einrichtungen .....   | 1991 | -  | -            | 1            | -            | -            | 1            | -            | -             | -                   | 2         |
|   | 1992 | -  | -            | 1            | -            | -            | -            | 1            | -             | -                   | 2         |
| insgesamt aufgestellte<br>Betten .....                          | 1991 | -  | -            | 230          | -            | -            | 537          | -            | -             | -                   | 767       |
|   | 1992 | -  | -            | 206          | -            | -            | -            | 661          | -             | -                   | 867       |
| Geräte .....  | 1991 | -  | -            | 1            | -            | -            | 1            | -            | -             | -                   | 2         |
|   | 1992 | -  | -            | 1            | -            | -            | -            | 1            | -             | -                   | 2         |
| Gallensteinertrümmerer  |      |  |              |              |              |              |              |              |               |                     |           |
| Einrichtungen .....   | 1991 | -  | -            | -            | -            | -            | -            | -            | -             | -                   | -         |
|   | 1992 | -  | -            | -            | 1            | -            | -            | 1            | -             | -                   | 2         |
| insgesamt aufgestellte<br>Betten .....                          | 1991 | -  | -            | -            | -            | -            | -            | -            | -             | -                   | -         |
|   | 1992 | -  | -            | -            | 308          | -            | -            | 661          | -             | -                   | 969       |
| Geräte .....  | 1991 | -  | -            | -            | -            | -            | -            | -            | -             | -                   | -         |
|   | 1992 | -  | -            | -            | 1            | -            | -            | 1            | -             | -                   | 2         |

#### 4.37. Ärztliches Personal in Krankenhäusern insgesamt 1991 nach Gebiets- und Teilgebietsbezeichnungen

| Gebiets-/Teilgebietsbezeichnung                    | Kranken-<br>häuser | Hauptamtlich tätige Ärzte |          |          |                   |           |   |
|--|--------------------|---------------------------|----------|----------|-------------------|-----------|---|
|  |                    | insgesamt                 | männlich | weiblich | von insgesamt     |           |   |
|  |                    |                           |          |          | Leitende<br>Ärzte | Oberärzte | Ass.-ärzte<br>mit<br>abgeschl.<br>Weiterbild. |
| Allgemeinmedizin .....                             | 7                  | 8                         | -        | 8        | 1                 | -         | 7   |
| Anästhesiologie .....                              | 52                 | 185                       | 115      | 70       | 50                | 59        | 76  |
| Arbeitsmedizin .....                               | 4                  | 7                         | 3        | 4        | 1                 | 2         | 4   |
| Augenheilkunde .....                               | 12                 | 27                        | 15       | 12       | 10                | 5         | 12  |
| Chirurgie .....                                    | 50                 | 314                       | 272      | 42       | 58                | 122       | 134   |
| darunter   |                    |                           |          |          |                   |           |   |
| Gefäßchirurgie .....                               | 5                  | 15                        | 14       | 1        | 1                 | 8         | 6   |
| Kinderchirurgie .....                              | 6                  | 11                        | 5        | 6        | 1                 | 6         | 4   |
| Plastische Chirurgie .....                         | 1                  | 1                         | 1        | -        | -                 | 1         | -   |
| Unfallchirurgie .....                              | 10                 | 38                        | 37       | 1        | 6                 | 15        | 17  |
| Frauenheilkunde und<br>Geburtshilfe .....          | 41                 | 163                       | 110      | 53       | 41                | 62        | 60  |
| Hals-Nasen-Ohren-Heilkunde .....                   | 17                 | 46                        | 34       | 12       | 13                | 11        | 22  |
| Haut- und Geschlechts-<br>krankheiten .....        | 11                 | 24                        | 11       | 13       | 10                | 6         | 8   |
| Hygiene .....                                      | 4                  | 4                         | -        | 4        | -                 | 1         | 3   |
| Innere Medizin .....                               | 58                 | 336                       | 203      | 133      | 65                | 139       | 132   |
| darunter   |                    |                           |          |          |                   |           |   |
| Endokrinologie .....                               | 4                  | 6                         | 2        | 4        | -                 | 3         | 3   |
| Gastroenterologie .....                            | 5                  | 8                         | 7        | 1        | 1                 | 5         | 2   |
| Hämatologie .....                                  | 5                  | 10                        | 7        | 3        | 1                 | 4         | 5   |
| Kardiologie .....                                  | 8                  | 16                        | 12       | 4        | -                 | 10        | 6   |
| Lungen- und Bronchialheilkunde .....               | 2                  | 7                         | 3        | 4        | 1                 | 1         | 5   |
| Nephrologie .....                                  | 6                  | 16                        | 11       | 5        | 2                 | 7         | 7   |
| Rheumatologie .....                                | 4                  | 8                         | 5        | 3        | 1                 | 5         | 2   |
| Kinderheilkunde .....                              | 39                 | 155                       | 57       | 98       | 38                | 56        | 61  |
| darunter   |                    |                           |          |          |                   |           |   |
| Kinderkardiologie .....                            | 1                  | 1                         | 1        | -        | -                 | 1         | -   |
| Kinder- und Jugendpsychiatrie .....                | 3                  | 6                         | 3        | 3        | 2                 | 3         | 1   |
| Laboratoriumsmedizin .....                         | 8                  | 10                        | 5        | 5        | 5                 | 1         | 4   |
| Mikrobiologie und<br>Infektionsepidemiologie ..... | 1                  | 1                         | -        | 1        | -                 | -         | 1   |
| Mund-Kiefer-Gesichtschirurgie .....                | 3                  | 8                         | 8        | -        | 3                 | 3         | 2   |
| Neurochirurgie .....                               | 1                  | 3                         | 3        | -        | 1                 | 1         | 1   |
| Neurologie .....                                   | 12                 | 44                        | 28       | 16       | 11                | 16        | 17  |
| Neuropathologie .....                              | 1                  | 1                         | 1        | -        | 1                 | -         | -   |
| Nuklearmedizin .....                               | 3                  | 8                         | 7        | 1        | 3                 | 1         | 4   |
| Orthopädie .....                                   | 9                  | 48                        | 36       | 12       | 10                | 14        | 24  |
| Pathologie .....                                   | 10                 | 27                        | 24       | 3        | 11                | 6         | 10  |
| Psychiatrie .....                                  | 8                  | 57                        | 26       | 31       | 22                | 17        | 18  |
| Radiologische Diagnostik .....                     | 36                 | 58                        | 39       | 19       | 29                | 14        | 15  |
| darunter   |                    |                           |          |          |                   |           |   |
| Neuroradiologie .....                              | 1                  | 1                         | 1        | -        | -                 | -         | 1   |
| Strahlentherapie .....                             | 3                  | 19                        | 11       | 8        | 5                 | 4         | 10  |
| Urologie .....                                     | 12                 | 36                        | 34       | 2        | 11                | 10        | 15  |
| Physiotherapie .....                               | 7                  | 11                        | 4        | 7        | 2                 | 1         | 8   |
| Ärzte mit abgeschlossener<br>Weiterbildung .....   | 67                 | 1 606                     | 1 049    | 557      | 403               | 554       | 649   |
| Ärzte ohne abgeschlossene<br>Weiterbildung .....   | 62                 | 867                       | 440      | 427      | -                 | -         | 867   |
| Ärzte insgesamt .....                              | 67                 | 2 473                     | 1 489    | 984      | 403               | 554       | 1 516   |

#### 4.38. Ärztliches Personal in Krankenhäusern insgesamt 1992 nach Gebiets- und Teilgebietsbezeichnungen

| Gebiets-/Teilgebietsbezeichnung                    | Kranken-<br>häuser | Hauptamtlich tätige Ärzte |          |          |                   |           |   |
|--|--------------------|---------------------------|----------|----------|-------------------|-----------|---|
|  |                    | insgesamt                 | männlich | weiblich | von insgesamt     |           |   |
|  |                    |                           |          |          | Leitende<br>Ärzte | Oberärzte | Ass.-ärzte<br>mit<br>abgeschl.<br>Weiterbild. |
| Allgemeinmedizin .....                             | 8                  | 8                         | 3        | 5        | 1                 | -         | 7   |
| Anästhesiologie .....                              | 54                 | 194                       | 123      | 71       | 47                | 56        | 91  |
| Arbeitsmedizin .....                               | 5                  | 9                         | 5        | 4        | 1                 | 3         | 5   |
| Augenheilkunde .....                               | 8                  | 18                        | 8        | 10       | 5                 | 5         | 8   |
| Chirurgie .....                                    | 50                 | 307                       | 267      | 40       | 59                | 127       | 121   |
| darunter   |                    |                           |          |          |                   |           |   |
| Gefäßchirurgie .....                               | 5                  | 10                        | 10       | -        | 1                 | 7         | 2   |
| Kinderchirurgie .....                              | 5                  | 12                        | 6        | 6        | 2                 | 3         | 7   |
| Thorax- und Kardiovaskularchirurgie                | 1                  | 1                         | 1        | -        | 1                 | -         | -   |
| Unfallchirurgie .....                              | 9                  | 32                        | 31       | 1        | 6                 | 14        | 12  |
| Frauenheilkunde und Geburtshilfe .....             | 39                 | 141                       | 97       | 44       | 38                | 55        | 48  |
| Hals-Nasen-Ohren-Heilkunde .....                   | 17                 | 33                        | 23       | 10       | 10                | 10        | 13  |
| Haut- und Geschlechts-<br>krankheiten .....        | 7                  | 14                        | 6        | 8        | 4                 | 7         | 3   |
| Hygiene .....                                      | 4                  | 4                         | 1        | 3        | -                 | 1         | 3   |
| Innere Medizin .....                               | 60                 | 336                       | 197      | 139      | 68                | 138       | 130   |
| darunter   |                    |                           |          |          |                   |           |   |
| Endokrinologie .....                               | 4                  | 7                         | 3        | 4        | -                 | 5         | 2   |
| Gastroenterologie .....                            | 5                  | 5                         | 4        | 1        | -                 | 5         | -   |
| Hämatologie .....                                  | 5                  | 8                         | 5        | 3        | 1                 | 4         | 3   |
| Kardiologie .....                                  | 6                  | 13                        | 11       | 2        | -                 | 8         | 5   |
| Lungen- und Bronchialheilkunde .....               | 4                  | 16                        | 8        | 8        | 6                 | 5         | 5   |
| Nephrologie .....                                  | 5                  | 10                        | 6        | 4        | 2                 | 4         | 4   |
| Rheumatologie .....                                | 3                  | 7                         | 5        | 2        | 1                 | 5         | 1   |
| Kinderheilkunde .....                              | 35                 | 141                       | 53       | 88       | 35                | 54        | 52  |
| darunter   |                    |                           |          |          |                   |           |   |
| Kinderkardiologie .....                            | 2                  | 2                         | 2        | -        | 1                 | 1         | -   |
| Kinder- und Jugendpsychiatrie .....                | 3                  | 7                         | 2        | 5        | 2                 | 2         | 3   |
| Laboratoriumsmedizin .....                         | 6                  | 8                         | 3        | 5        | 3                 | 2         | 3   |
| Mikrobiologie und<br>Infektionsepidemiologie ..... | 3                  | 3                         | 1        | 2        | 1                 | -         | 2   |
| Mund-Kiefer-Gesichtschirurgie .....                | 3                  | 6                         | 6        | -        | 2                 | 3         | 1   |
| Neurochirurgie .....                               | 2                  | 4                         | 4        | -        | 2                 | 1         | 1   |
| Neurologie .....                                   | 11                 | 35                        | 21       | 14       | 10                | 13        | 12  |
| Neuropathologie .....                              | 1                  | 1                         | 1        | -        | 1                 | -         | -   |
| Nuklearmedizin .....                               | 6                  | 10                        | 8        | 2        | 5                 | 2         | 3   |
| Orthopädie .....                                   | 10                 | 54                        | 40       | 14       | 8                 | 17        | 29  |
| Pathologie .....                                   | 10                 | 24                        | 22       | 2        | 10                | 7         | 7   |
| Psychiatrie .....                                  | 11                 | 64                        | 32       | 32       | 19                | 17        | 28  |
| Radiologische Diagnostik .....                     | 33                 | 52                        | 35       | 17       | 29                | 10        | 13  |
| Strahlentherapie .....                             | 3                  | 16                        | 10       | 6        | 3                 | 4         | 9   |
| Urologie .....                                     | 14                 | 37                        | 35       | 2        | 12                | 13        | 12  |
| Physiotherapie .....                               | 12                 | 19                        | 7        | 12       | 7                 | 4         | 8   |
| Blutspende/Transfusionswesen .....                 | 3                  | 3                         | -        | 3        | -                 | 1         | 2   |
| Sonstige Fachärzte .....                           | 1                  | 1                         | 1        | -        | -                 | 1         | -   |
| Ärzte mit abgeschlossener<br>Weiterbildung .....   | 66                 | 1 549                     | 1 011    | 538      | 382               | 553       | 614   |
| Ärzte ohne abgeschlossene<br>Weiterbildung .....   | 60                 | 725                       | 366      | 359      | -                 | -         | 725   |
| Ärzte insgesamt .....                              | 66                 | 2 274                     | 1 377    | 897      | 382               | 553       | 1 339   |

#### 4.39. Nichtärztliches Personal in Krankenhäusern insgesamt 1991

| Personalgruppe/Berufsbezeichnung                                     | Kranken-<br>häuser | Beschäftigte |          |          | darunter<br>Teilzeitbe-<br>schäftigte | Vollkräfte im<br>Jahresdurch-<br>schnitt |
|--|--------------------|--------------|----------|----------|---------------------------------------|--|
|  |                    | insgesamt    | männlich | weiblich |                                       |  |
| Pflegedienst (Pflegebereich) .....                                   | 67                 | 9 516        | 427      | 9 089    | 591                                   | 9 234                                    |
| Krankenschwestern/ -pfleger .....                                    | 67                 | 7 240        | 256      | 6 984    | 436                                   | .  |
| Krankenpflegehelfer/ -innen .....                                    | 59                 | 598          | 72       | 526      | 32                                    | .  |
| Kinderkrankenschwestern/ -pfleger .....                              | 49                 | 1 300        | -        | 1 300    | 100                                   | .  |
| Sonstige Pflegepersonen (ohne staatl. Prüfung) .....                 | 40                 | 378          | 99       | 279      | 23                                    | .  |
| Medizinisch-technischer Dienst .....                                 | 67                 | 3 928        | 260      | 3 668    | 750                                   | 3 789                                    |
| Med.-techn. Assistenten/ -innen .....                                | 29                 | 271          | 10       | 261      | 54                                    | .  |
| Zytologieassistenten/ -innen .....                                   | 8                  | 28           | -        | 28       | 13                                    | .  |
| Med.-techn. Radiologieassistenten/ -innen .....                      | 59                 | 606          | 16       | 590      | 72                                    | .  |
| Med.-techn. Laboratoriumsassistenten/ -innen .....                   | 61                 | 966          | 16       | 950      | 197                                   | .  |
| Apothekenpersonal .....  | 25                 | 280          | 19       | 261      | 61                                    | .  |
| davon  |                    |              |          |          |                                       |  |
| Apotheker/ -innen .....  | 23                 | 69           | 11       | 58       | 10                                    | .  |
| Pharmazeutisch-techn. Assistenten/ -innen .....                      | 23                 | 125          | 3        | 122      | 28                                    | .  |
| Sonstiges Apothekenpersonal .....                                    | 21                 | 86           | 5        | 81       | 23                                    | .  |
| Krankengymnasten/ -innen .....                                       | 64                 | 508          | 15       | 493      | 101                                   | .  |
| Masseure/ -innen .....   | 16                 | 38           | 14       | 24       | 10                                    | .  |
| Masseure/ -innen u. medizin. Bademeister/ -innen .....               | 21                 | 35           | 4        | 31       | 5                                     | .  |
| Logopäden/ -innen .....  | 2                  | 2            | -        | 2        | -                                     | .  |
| Heilpädagogen/ -innen .....  | 2                  | 8            | 4        | 4        | 1                                     | .  |
| Psychologen/ -innen .....  | 15                 | 63           | 18       | 45       | 8                                     | .  |
| Diätassistenten/ -innen .....  | 35                 | 62           | 1        | 61       | 10                                    | .  |
| Sonstiges med.-techn. Personal .....                                 | 60                 | 1 061        | 143      | 918      | 218                                   | .  |
| Funktionsdienst .....  | 65                 | 2 304        | 110      | 2 194    | 260                                   | 2 258                                    |
| Personal im Operationsdienst .....                                   | 55                 | 714          | 32       | 682      | 28                                    | .  |
| Personal in der Anästhesie .....                                     | 47                 | 294          | 13       | 281      | 12                                    | .  |
| Personal in der Funktionsdiagnostik .....                            | 39                 | 149          | -        | 149      | 45                                    | .  |
| Personal in der Endoskopie .....                                     | 28                 | 62           | -        | 62       | 14                                    | .  |
| Personal in der Ambulanz und in Polikliniken .....                   | 36                 | 275          | 11       | 264      | 40                                    | .  |
| Hebammen/Entbindungspfleger .....                                    | 38                 | 315          | -        | 315      | 57                                    | .  |
| darunter festangestellt .....  | 27                 | 237          | -        | 237      | 49                                    | .  |
| Beschäftigungs-/Arbeitstherapeuten/ -innen .....                     | 16                 | 128          | 20       | 108      | 20                                    | .  |
| Krankentransportdienst .....   | 4                  | 21           | 19       | 2        | -                                     | .  |
| Sonstiges Personal im Funktionsdienst .....                          | 40                 | 346          | 15       | 331      | 44                                    | .  |
| Klinisches Hauspersonal .....  | 61                 | 1 135        | 11       | 1 124    | 197                                   | 1 158                                    |
| Wirtschafts- und Versorgungsdienst .....                             | 66                 | 3 034        | 925      | 2 109    | 407                                   | 3 020                                    |
| darunter   |                    |              |          |          |                                       |  |
| Personal der Küchen .....  | 55                 | 965          | 122      | 843      | 129                                   | .  |
| Personal der Wäschereien .....                                       | 46                 | 471          | 31       | 440      | 54                                    | .  |
| Technischer Dienst .....   | 60                 | 964          | 916      | 48       | 15                                    | 998                                      |
| Verwaltungsdienst .....  | 67                 | 2 261        | 307      | 1 954    | 301                                   | 2 156                                    |
| Sonderdienste .....  | 66                 | 364          | 38       | 326      | 36                                    | 409                                      |
| darunter Sozialarbeiter/ -innen .....                                | 38                 | 91           | 2        | 89       | 10                                    | .  |
| Sonstiges Personal .....   | 35                 | 371          | 138      | 233      | 18                                    | 243                                      |
| Nichtärztliches Personal insgesamt .....                             | 67                 | 23 877       | 3 132    | 20 745   | 2 575                                 | 23 265                                   |
| darunter   |                    |              |          |          |                                       |  |
| Personal in Pflegeberufen mit abgeschlossener<br>Weiterbildung ..... | 59                 | 1 425        | 116      | 1 309    | 51                                    | .  |
| und zwar für Intensivpflege .....                                    | 45                 | 391          | 19       | 372      | 14                                    | .  |
| OP-Dienst .....  | 53                 | 544          | 32       | 512      | 11                                    | .  |
| Psychiatrie .....  | 10                 | 488          | 65       | 423      | 13                                    | .  |
| Hygienefachpersonal .....  | 9                  | 12           | 1        | 11       | 2                                     | .  |

#### 4.40. Nichtärztliches Personal in Krankenhäusern insgesamt 1992

| Personalgruppe/Berufsbezeichnung                                     | Kranken-<br>häuser | Beschäftigte |          |          | darunter<br>Teilzeitbe-<br>schäftigte | Vollkräfte im<br>Jahresdurch-<br>schnitt |
|--|--------------------|--------------|----------|----------|---------------------------------------|--|
|  |                    | insgesamt    | männlich | weiblich |                                       |  |
| Pflegedienst (Pflegebereich) .....                                   | 66                 | 9 652        | 441      | 9 211    | 592                                   | 9 283                                    |
| Krankenschwestern/ -pfleger .....                                    | 66                 | 7 392        | 273      | 7 119    | 445                                   | .  |
| Krankenpflegehelfer/ -innen .....                                    | 59                 | 625          | 73       | 552      | 29                                    | .  |
| Kinderkrankenschwestern/ -pfleger .....                              | 44                 | 1 123        | -        | 1 123    | 71                                    | .  |
| Sonstige Pflegepersonen (ohne staatl. Prüfung) .....                 | 47                 | 512          | 95       | 417      | 47                                    | .  |
| Medizinisch-technischer Dienst .....                                 | 66                 | 3 691        | 236      | 3 455    | 692                                   | 3 538                                    |
| Med.-techn. Assistenten/ -innen .....                                | 27                 | 127          | 6        | 121      | 29                                    | .  |
| Zytologieassistenten/ -innen .....                                   | 5                  | 15           | -        | 15       | 9                                     | .  |
| Med.-techn. Radiologieassistenten/ -innen .....                      | 59                 | 553          | 11       | 542      | 66                                    | .  |
| Med.-techn. Laboratoriumsassistenten/ -innen .....                   | 61                 | 977          | 11       | 966      | 167                                   | .  |
| Apothekenpersonal .....  | 26                 | 239          | 14       | 225      | 60                                    | .  |
| davon  |                    |              |          |          |                                       |  |
| Apotheker/ -innen .....  | 25                 | 59           | 9        | 50       | 5                                     | .  |
| Pharmazeutisch-techn. Assistenten/ -innen .....                      | 21                 | 104          | 4        | 100      | 29                                    | .  |
| Sonstiges Apothekenpersonal .....                                    | 22                 | 76           | 1        | 75       | 26                                    | .  |
| Krankengymnasten/ -innen .....                                       | 64                 | 501          | 15       | 486      | 95                                    | .  |
| Masseure/ -innen .....   | 19                 | 55           | 10       | 45       | 14                                    | .  |
| Masseure/ -innen u. medizin. Bademeister/ -innen .....               | 19                 | 35           | 6        | 29       | 8                                     | .  |
| Logopäden/ -innen .....  | 4                  | 4            | 1        | 3        | 1                                     | .  |
| Heilpädagogen/ -innen .....  | 3                  | 4            | 1        | 3        | -                                     | .  |
| Psychologen/ -innen .....  | 18                 | 69           | 20       | 49       | 4                                     | .  |
| Diätassistenten/ -innen .....  | 30                 | 48           | -        | 48       | 4                                     | .  |
| Sonstiges med.-techn. Personal .....                                 | 66                 | 1 064        | 141      | 923      | 235                                   | .  |
| Funktionsdienst .....  | 64                 | 2 230        | 137      | 2 093    | 258                                   | 2 150                                    |
| Personal im Operationsdienst .....                                   | 55                 | 750          | 38       | 712      | 38                                    | .  |
| Personal in der Anästhesie .....                                     | 48                 | 287          | 13       | 274      | 18                                    | .  |
| Personal in der Funktionsdiagnostik .....                            | 43                 | 156          | 1        | 155      | 32                                    | .  |
| Personal in der Endoskopie .....                                     | 27                 | 69           | -        | 69       | 11                                    | .  |
| Personal in der Ambulanz und in Polikliniken .....                   | 32                 | 216          | 8        | 208      | 33                                    | .  |
| Hebammen/Entbindungspfleger .....                                    | 36                 | 245          | -        | 245      | 56                                    | .  |
| darunter festangestellt .....  | 29                 | 198          | -        | 198      | 46                                    | .  |
| Beschäftigungs-/Arbeitstherapeuten/ -innen .....                     | 17                 | 132          | 20       | 112      | 23                                    | .  |
| Krankentransportdienst .....   | 6                  | 40           | 39       | 1        | -                                     | .  |
| Sonstiges Personal im Funktionsdienst .....                          | 44                 | 335          | 18       | 317      | 47                                    | .  |
| Klinisches Hauspersonal .....  | 56                 | 937          | 11       | 926      | 191                                   | 938                                      |
| Wirtschafts- und Versorgungsdienst .....                             | 66                 | 2 682        | 867      | 1 815    | 448                                   | 2 594                                    |
| darunter   |                    |              |          |          |                                       |  |
| Personal der Küchen .....  | 52                 | 931          | 103      | 828      | 132                                   | .  |
| Personal der Wäschereien .....                                       | 37                 | 342          | 14       | 328      | 46                                    | .  |
| Technischer Dienst .....   | 62                 | 825          | 773      | 52       | 22                                    | 813                                      |
| Verwaltungsdienst .....  | 66                 | 2 078        | 261      | 1 817    | 300                                   | 2 026                                    |
| Sonderdienste .....  | 66                 | 363          | 42       | 321      | 45                                    | 339                                      |
| darunter Sozialarbeiter/ -innen .....                                | 43                 | 104          | 6        | 98       | 16                                    | .  |
| Sonstiges Personal .....   | 35                 | 253          | 162      | 91       | 31                                    | 259                                      |
| Nichtärztliches Personal insgesamt .....                             | 66                 | 22 711       | 2 930    | 19 781   | 2 579                                 | 21 940                                   |
| darunter   |                    |              |          |          |                                       |  |
| Personal in Pflegeberufen mit abgeschlossener<br>Weiterbildung ..... | 57                 | 1 793        | 111      | 1 682    | 74                                    | .  |
| und zwar für Intensivpflege .....                                    | 45                 | 399          | 16       | 383      | 12                                    | .  |
| OP-Dienst .....  | 50                 | 487          | 24       | 463      | 15                                    | .  |
| Psychiatrie .....  | 10                 | 440          | 62       | 378      | 18                                    | .  |
| Hygienefachpersonal .....  | 20                 | 24           | 1        | 23       | 3                                     | .  |



#### 4.41. Vollkräfte in Krankenhäusern 1991 und 1992

| Krankenhäuser<br>mit ... bis unter ...<br>Betten | Vollkräfte im Jahresdurchschnitt |        |                        |       |                             |        |              |       | Pflegetage |           |
|--|----------------------------------|--------|------------------------|-------|-----------------------------|--------|--------------|-------|------------|-----------|
|  | insgesamt                        |        | darunter               |       |                             |        |              |       |            |           |
|  |                                  |        | Ärztliches<br>Personal |       | Nichtärztliches<br>Personal |        | darunter     |       |            |           |
|  |                                  |        |                        |       |                             |        | Pflegedienst |       |            |           |
|  | 1991                             | 1992   | 1991                   | 1992  | 1991                        | 1992   | 1991         | 1992  | 1991       | 1992      |
| unter 100 .....                                  | 263                              | 262    | 16                     | 16    | 247                         | 246    | 98           | 102   | 81 068     | 84 527    |
| 100 - 150 .....                                  | 1 192                            | 804    | 105                    | 65    | 1 087                       | 739    | 447          | 309   | 290 145    | 198 898   |
| 150 - 200 .....                                  | 2 063                            | 1 920  | 182                    | 166   | 1 881                       | 1 754  | 743          | 736   | 471 857    | 450 278   |
| 200 - 250 .....                                  | 2 315                            | 3 307  | 207                    | 307   | 2 107                       | 3 000  | 864          | 1 271 | 533 975    | 778 140   |
| 250 - 300 .....                                  | 1 721                            | 2 901  | 169                    | 291   | 1 552                       | 2 611  | 643          | 1 107 | 407 353    | 688 404   |
| 300 - 400 .....                                  | 4 478                            | 3 502  | 428                    | 328   | 4 050                       | 3 174  | 1 616        | 1 438 | 1 016 322  | 803 465   |
| 400 - 500 .....                                  | 1 429                            | 2 287  | 135                    | 228   | 1 294                       | 2 059  | 509          | 795   | 312 502    | 472 067   |
| 500 - 600 .....                                  | 2 933                            | 687    | 249                    | 32    | 2 684                       | 655    | 989          | 336   | 733 535    | 307 660   |
| 600 - 800 .....                                  | 3 185                            | 2 753  | 297                    | 271   | 2 888                       | 2 482  | 1 137        | 971   | 742 980    | 553 831   |
| 800 - 1000 .....                                 | -                                | 1 318  | -                      | 148   | -                           | 1 170  | -            | 488   | -          | 243 707   |
| 1000 und mehr .....                              | 6 186                            | 4 532  | 710                    | 482   | 5 477                       | 4 050  | 2 187        | 1 731 | 1 467 77   | 1 123 888 |
| Insgesamt .....                                  | 25 763                           | 24 273 | 2 497                  | 2 333 | 23 265                      | 21 940 | 9 234        | 9 283 | 6 057 514  | 5 704 865 |

#### 4.42. Ausgewählte Kennziffern für Personal in Krankenhäusern 1991 und 1992

| Krankenhäuser<br>mit ... bis unter ...<br>Betten | Kranken-<br>häuser   |      | Personal insgesamt   |      |                      |      | darunter             |      |                      |       |                      |      |      |      |
|--|----------------------|------|----------------------|------|----------------------|------|----------------------|------|----------------------|-------|----------------------|------|------|------|
|  |                      |      |                      |      |                      |      | Ärztlicher Dienst    |      |                      |       | Pflegedienst         |      |      |      |
|  |                      |      | Belastungszahl nach  |      |                      |      |                      |      |                      |       |                      |      |      |      |
|  | Betten <sup>1)</sup> |      | Fällen <sup>2)</sup> |      | Betten <sup>1)</sup> |      | Fällen <sup>2)</sup> |      | Betten <sup>1)</sup> |       | Fällen <sup>2)</sup> |      |      |      |
|  | 1991                 | 1992 | 1991                 | 1992 | 1991                 | 1992 | 1991                 | 1992 | 1991                 | 1992  | 1991                 | 1992 | 1991 | 1992 |
| unter 100 .....                                  | 4                    | 4    | 0,8                  | 0,9  | 12,6                 | 13,3 | 13,9                 | 14,4 | 206,2                | 217,7 | 2,3                  | 2,3  | 33,6 | 34,3 |
| 100 - 150 .....                                  | 10                   | 7    | 0,7                  | 0,7  | 15,9                 | 15,9 | 7,6                  | 8,4  | 180,9                | 197,2 | 1,8                  | 1,8  | 42,3 | 41,4 |
| 150 - 200 .....                                  | 10                   | 10   | 0,6                  | 0,6  | 15,1                 | 17,1 | 7,1                  | 7,4  | 170,8                | 198,1 | 1,7                  | 1,7  | 41,8 | 44,6 |
| 200 - 250 .....                                  | 9                    | 13   | 0,6                  | 0,6  | 17,1                 | 19,2 | 7,1                  | 6,9  | 191,1                | 207,3 | 1,7                  | 1,7  | 45,8 | 50,1 |
| 250 - 300 .....                                  | 6                    | 10   | 0,6                  | 0,6  | 19,5                 | 19,4 | 6,6                  | 6,5  | 199,2                | 193,8 | 1,7                  | 1,7  | 52,2 | 50,9 |
| 300 - 400 .....                                  | 12                   | 9    | 0,6                  | 0,6  | 16,2                 | 15,7 | 6,5                  | 6,7  | 169,1                | 167,8 | 1,7                  | 1,5  | 44,8 | 38,3 |
| 400 - 500 .....                                  | 3                    | 4    | 0,6                  | 0,6  | 16,9                 | 17,4 | 6,3                  | 5,7  | 178,8                | 174,8 | 1,7                  | 1,6  | 47,5 | 50,2 |
| 500 - 600 .....                                  | 5                    | 2    | 0,7                  | 1,2  | 11,9                 | 5,0  | 8,1                  | 26,3 | 140,4                | 106,4 | 2,0                  | 2,5  | 35,3 | 10,1 |
| 600 - 800 .....                                  | 4                    | 3    | 0,6                  | 0,5  | 13,2                 | 16,8 | 6,9                  | 5,6  | 141,8                | 171,0 | 1,8                  | 1,6  | 37,0 | 47,7 |
| 800 - 1000 .....                                 | -                    | 1    | -                    | 0,5  | -                    | 15,4 | -                    | 4,5  | -                    | 137,4 | -                    | 1,4  | -    | 41,7 |
| 1000 und mehr .....                              | 4                    | 3    | 0,7                  | 0,7  | 12,7                 | 13,7 | 5,7                  | 6,4  | 110,4                | 129,1 | 1,8                  | 1,8  | 35,8 | 35,9 |
| Insgesamt .....                                  | 67                   | 66   | 0,6                  | 0,6  | 14,7                 | 16,3 | 6,6                  | 6,7  | 151,6                | 169,8 | 1,8                  | 1,7  | 41,0 | 42,7 |

1) belegte Betten je Vollkraft

2) Behandlungsfälle je Vollkraft

#### 4.43. Ärztliches Personal in Vorsorge- oder Rehabilitationseinrichtungen 1991 und 1992 nach Gebiets- und Teilgebietsbezeichnungen

| Gebiets-/<br>Teilgebietsbezeichnung                | Vorsorge-<br>oder Reha-<br>bilitations-<br>einrichtungen |      | Hauptamtlich tätige Ärzte |      |          |      |          |      |                   |      |           |      |  |      |
|--|--|------|---------------------------|------|----------|------|----------|------|-------------------|------|-----------|------|--|------|
|  |  |      | insgesamt                 |      | männlich |      | weiblich |      | von insgesamt     |      |           |      |  |      |
|  |  |      |                           |      |          |      |          |      | Leitende<br>Ärzte |      | Oberärzte |      | Ass.-ärzte mit<br>abgeschl.<br>Weiterbild. |      |
|  | 1991   | 1992 | 1991                      | 1992 | 1991     | 1992 | 1991     | 1992 | 1991              | 1992 | 1991      | 1992 | 1991                                       | 1992 |
| Allgemeinmedizin .....                             | 3  | 3    | 3                         | 3    | 1        | 1    | 2        | 2    | 2                 | 1    | -         | -    | 1  | 2    |
| Arbeitsmedizin .....                               | 1  | 1    | 1                         | 1    | 1        | 1    | -        | -    | -                 | -    | -         | -    | 1  | 1    |
| Chirurgie .....                                    | 1  | -    | 1                         | -    | 1        | -    | -        | -    | -                 | -    | -         | -    | 1  | -    |
| Innere Medizin .....                               | 5  | 6    | 9                         | 11   | 5        | 6    | 4        | 5    | 3                 | 3    | 4         | 4    | 2  | 4    |
| darunter   |  |      |                           |      |          |      |          |      |                   |      |           |      |  |      |
| Kardiologie .....                                  | 1  | 1    | 1                         | 1    | -        | -    | 1        | 1    | 1                 | 1    | -         | -    | -  | -    |
| Nephrologie .....                                  | 1  | 1    | 1                         | 1    | 1        | 1    | -        | -    | 1                 | 1    | -         | -    | -  | -    |
| Orthopädie .....                                   | 1  | 2    | 1                         | 3    | 1        | 3    | -        | -    | -                 | 2    | 1         | 1    | -  | -    |
| Physiotherapie .....                               | 5  | 4    | 10                        | 10   | 1        | 2    | 9        | 8    | 1                 | 1    | 4         | 2    | 5  | 7    |
| Psychotherapie .....                               | 1  | 2    | 1                         | 2    | 1        | 1    | -        | 1    | 1                 | 1    | -         | 1    | -  | -    |
| Sportmedizin .....                                 | 2  | 2    | 2                         | 2    | 1        | 1    | 1        | 1    | 1                 | 1    | 1         | 1    | -  | -    |
| Ärzte mit abgeschlos-<br>sener Weiterbildung ..... | 8  | 7    | 28                        | 32   | 12       | 15   | 16       | 17   | 8                 | 9    | 10        | 9    | 10   | 14   |
| Ärzte ohne abgeschlos-<br>sene Weiterbildung ..... | 3  | 1    | 3                         | 1    | -        | -    | 3        | 1    | -                 | -    | -         | -    | 3  | 1    |
| Ärzte insgesamt .....                              | 8  | 7    | 31                        | 33   | 12       | 15   | 19       | 18   | 8                 | 9    | 10        | 9    | 13   | 15   |

#### 4.44. Nichtärztliches Personal in Vorsorge- oder Rehabilitationseinrichtungen 1991

| Personalgruppe/Berufsbezeichnung                       | Vorsorge-<br>oder Rehabi-<br>litationsein-<br>richtungen | Beschäftigte |          |          | darunter<br>Teilzeitbe-<br>schäftigte | Vollkräfte im<br>Jahresdurch-<br>schnitt |
|--|--|--------------|----------|----------|---------------------------------------|--|
|  |  | insgesamt    | männlich | weiblich |                                       |  |
| Pflegedienst (Pflegebereich) .....                     | 8  | 74           | 1        | 73       | -                                     | 74                                       |
| Krankenschwestern/ -pfleger .....                      | 8  | 67           | 1        | 66       | -                                     | .  |
| Krankenpflegehelfer/ -innen .....                      | 2  | 4            | -        | 4        | -                                     | .  |
| Sonstige Pflegepersonen (ohne staatl. Prüfung) ..      | 2  | 3            | -        | 3        | -                                     | .  |
| Medizinisch-technischer Dienst .....                   | 7  | 99           | 11       | 88       | 2                                     | 98                                       |
| Med.-techn. Assistenten/ -innen .....                  | 3  | 5            | -        | 5        | -                                     | .  |
| Med.-techn. Radiologieassistenten/ -innen .....        | 1  | 2            | -        | 2        | 1                                     | .  |
| Med.-techn. Laboratoriumsassistenten/ -innen .....     | 2  | 4            | -        | 4        | -                                     | .  |
| Krankengymnasten/ -innen .....                         | 6  | 38           | 3        | 35       | -                                     | .  |
| Masseure/ -innen .....                                 | 1  | 2            | -        | 2        | -                                     | .  |
| Masseure/ -innen u. medizin. Bademeister/ -innen ..... | 6  | 23           | 2        | 21       | -                                     | .  |
| Heilpädagogen/ -innen .....                            | 1  | 1            | -        | 1        | -                                     | .  |
| Psychologen/ -innen .....                              | 2  | 5            | 2        | 3        | -                                     | .  |
| Diätassistenten/ innen .....                           | 5  | 6            | 2        | 4        | -                                     | .  |
| Sonstiges med.-techn. Personal .....                   | 4  | 13           | 2        | 11       | 1                                     | .  |
| Funktionsdienst .....                                  | 4  | 14           | -        | 14       | -                                     | 14                                       |
| Beschäftigungs-/Arbeitstherapeuten/ -innen .....       | 3  | 5            | -        | 5        | -                                     | .  |
| Sonstiges Personal im Funktionsdienst .....            | 1  | 9            | -        | 9        | -                                     | .  |
| Klinisches Hauspersonal .....                          | 6  | 45           | 1        | 44       | 9                                     | 41                                       |
| Wirtschafts- und Versorgungsdienst .....               | 8  | 115          | 24       | 91       | 12                                    | 108                                      |
| darunter   |  |              |          |          |                                       |  |
| Personal der Küchen .....                              | 8  | 78           | 8        | 70       | 12                                    | .  |
| Personal der Wäschereien .....                         | 2  | 4            | -        | 4        | -                                     | .  |
| Technischer Dienst .....                               | 6  | 42           | 42       | -        | 1                                     | 42                                       |
| Verwaltungsdienst .....                                | 8  | 51           | 11       | 40       | 3                                     | 49                                       |
| Sonderdienste .....                                    | 1  | 3            | 3        | -        | -                                     | 3  |
| Sonstiges Personal .....                               | 2  | 6            | 1        | 5        | 2                                     | 4  |
| Nichtärztliches Personal insgesamt .....               | 8  | 449          | 94       | 355      | 29                                    | 432                                      |

#### 4.45. Nichtärztliches Personal in Vorsorge- oder Rehabilitationseinrichtungen 1992

| Personalgruppe/Berufsbezeichnung                   | Vorsorge-<br>oder Rehabi-<br>litationsein-<br>richtungen | Beschäftigte |          |          | darunter<br>Teilzeitbe-<br>schäftigte | Vollkräfte im<br>Jahresdurch-<br>schnitt |
|--|--|--------------|----------|----------|---------------------------------------|--|
|  |  | insgesamt    | männlich | weiblich |                                       |  |
| Pflegedienst (Pflegebereich) .....                 | 7  | 67           | 3        | 64       | 1                                     | 68                                       |
| Krankenschwestern/ -pfleger .....                  | 7  | 58           | 1        | 57       | 1                                     | .  |
| Krankenpflegehelfer/ -innen .....                  | 4  | 7            | 2        | 5        | -                                     | .  |
| Sonstige Pflegepersonen (ohne staatl. Prüfung) ..  | 1  | 2            | -        | 2        | -                                     | .  |
| Medizinisch-technischer Dienst .....               | 7  | 104          | 9        | 95       | 6                                     | 102                                      |
| Med.-techn. Assistenten/ -innen .....              | 3  | 4            | -        | 4        | -                                     | .  |
| Med.-techn. Radiologieassistenten/ -innen .....    | 1  | 1            | -        | 1        | 1                                     | .  |
| Med.-techn. Laboratoriumsassistenten/ -innen ..... | 1  | 3            | -        | 3        | -                                     | .  |
| Krankengymnasten/ -innen .....                     | 6  | 38           | 2        | 36       | -                                     | .  |
| Masseure/ -innen .....                             | 2  | 6            | -        | 6        | 2                                     | .  |
| Masseure/ -innen u. medizin. Bademeister/ -innen   | 5  | 21           | 2        | 19       | -                                     | .  |
| Psychologen/ -innen .....                          | 3  | 5            | 4        | 1        | -                                     | .  |
| Diätassistenten/ innen .....                       | 5  | 7            | 1        | 6        | -                                     | .  |
| Sonstiges med.-techn. Personal .....               | 5  | 19           | -        | 19       | 3                                     | .  |
| Funktionsdienst .....                              | 4  | 13           | -        | 13       | -                                     | 13                                       |
| Beschäftigungs-/Arbeitstherapeuten/ -innen .....   | 3  | 5            | -        | 5        | -                                     | .  |
| Sonstiges Personal im Funktionsdienst .....        | 1  | 8            | -        | 8        | -                                     | .  |
| Klinisches Hauspersonal .....                      | 6  | 55           | 1        | 54       | 14                                    | 48                                       |
| Wirtschafts- und Versorgungsdienst .....           | 7  | 97           | 14       | 83       | 7                                     | 95                                       |
| darunter   |  |              |          |          |                                       |  |
| Personal der Küchen .....                          | 7  | 74           | 11       | 63       | 5                                     | .  |
| Personal der Wäschereien .....                     | 2  | 4            | -        | 4        | -                                     | .  |
| Technischer Dienst .....                           | 7  | 55           | 52       | 3        | -                                     | 55                                       |
| Verwaltungsdienst .....                            | 6  | 44           | 8        | 36       | 2                                     | 43                                       |
| Sonstiges Personal .....                           | 5  | 15           | 7        | 8        | -                                     | 15                                       |
| Nichtärztliches Personal insgesamt.....            | 7  | 450          | 94       | 356      | 30                                    | 439                                      |

#### 4.46. Vorsorge- oder Rehabilitationseinrichtungen 1991 nach Fachabteilungen und ausgewählten Kennziffern

| Fachabteilung   | Vorsorge- oder<br>Rehabilitations-<br>einrichtungen | Aufgestellte<br>Betten <sup>1)</sup> | Pflegetage | Behandelte<br>Patienten | Nutzungsgrad<br>der Betten<br>in % | Verweildauer<br>in Tagen |
|---|---|--------------------------------------|------------|-------------------------|------------------------------------|--------------------------|
| Innere Medizin .....                                  | 4   | 328                                  | 99 267     | 3 614                   | 82,9                               | 27,5                     |
| darunter  |   |                                      |            |                         |                                    |                          |
| Kardiologie .....                                     | 1   | 80                                   | 24 781     | 879                     | 84,9                               | 28,2                     |
| Nephrologie .....                                     | 1   | 85                                   | 32 620     | 1 165                   | 105,1                              | 28,0                     |
| Rheumatologie .....                                   | 1   | 67                                   | 16 658     | 657                     | 68,1                               | 25,4                     |
| Kinderheilkunde (einschl.<br>Kinderkardiologie) ..... | 1   | 53                                   | 14 528     | 382                     | 75,1                               | 38,0                     |
| Orthopädie .....                                      | 2   | 283                                  | 69 590     | 2 542                   | 67,4                               | 27,4                     |
| darunter  |   |                                      |            |                         |                                    |                          |
| Rheumatologie .....                                   | 1   | 12                                   | 3 024      | 124                     | 69,0                               | 24,4                     |
| Psychosomatik .....                                   | 1   | 72                                   | 9 576      | 228                     | 36,4                               | 42,0                     |
| Sonstige Fachbereiche .....                           | 1   | 32                                   | 5 427      | 206                     | 46,5                               | 26,3                     |
| Fachabteilungen insgesamt                             | (9)   | 768                                  | 198 388    | 6 971                   | 70,8                               | 28,5                     |

#### 4.47. Vorsorge- oder Rehabilitationseinrichtungen 1991 nach Größengruppen und ausgewählten Kennziffern

| Vorsorge- oder<br>Rehabilitationseinrichtungen<br>mit ... bis unter ... Betten | Vorsorge- oder<br>Rehabilitations-<br>einrichtungen | Aufgestellte<br>Betten <sup>1)</sup> | Pflegetage | Behandelte<br>Patienten | Nutzungsgrad<br>der Betten<br>in % | Verweildauer<br>in Tagen |
|--|---|--------------------------------------|------------|-------------------------|------------------------------------|--------------------------|
| unter 50 .....   | 1   | 32                                   | 5 427      | 206                     | 46,5                               | 26,3                     |
| 50 - 100 .....   | 5   | 387                                  | 98 925     | 3 487                   | 70,0                               | 28,4                     |
| 100 - 150 .....  | -   | -                                    | -          | -                       | -                                  | -                        |
| 150 - 200 .....  | 2   | 349                                  | 94 036     | 3 278                   | 73,8                               | 28,7                     |
| 200 und mehr .....   | -   | -                                    | -          | -                       | -                                  | -                        |
| Einrichtungen insgesamt .....  | 8   | 768                                  | 198 388    | 6 971                   | 70,8                               | 28,5                     |

1) im Jahresdurchschnitt

#### 4.48. Vorsorge- oder Rehabilitationseinrichtungen 1992 nach Fachabteilungen und ausgewählten Kennziffern

| Fachabteilung   | Vorsorge- oder<br>Rehabilitations-<br>einrichtungen | Aufgestellte<br>Betten <sup>1)</sup> | Pflegetage | Behandelte<br>Patienten | Nutzungsgrad<br>der Betten<br>in % | Verweildauer<br>in Tagen |
|---|---|--------------------------------------|------------|-------------------------|------------------------------------|--------------------------|
| Innere Medizin .....                                  | 4   | 279                                  | 94 040     | 3 340                   | 92,1                               | 28,2                     |
| darunter  |   |                                      |            |                         |                                    |                          |
| Gastroenterologie .....                               | 1   | 85                                   | 31 600     | 1 154                   | 101,6                              | 27,4                     |
| Kardiologie .....                                     | 1   | 80                                   | 29 130     | 1 003                   | 99,5                               | 29,0                     |
| Rheumatologie .....                                   | 1   | 20                                   | 7 300      | 248                     | 99,7                               | 29,4                     |
| Kinderheilkunde (einschl.<br>Kinderkardiologie) ..... | 1   | 53                                   | 17 118     | 400                     | 88,2                               | 42,7                     |
| Orthopädie .....                                      | 3   | 331                                  | 118 474    | 3 630                   | 97,8                               | 32,6                     |
| darunter  |   |                                      |            |                         |                                    |                          |
| Rheumatologie .....                                   | 2   | 159                                  | 55 694     | 1 994                   | 95,7                               | 27,9                     |
| Psychosomatik .....                                   | 1   | 72                                   | 24 256     | 620                     | 92,0                               | 39,1                     |
| Fachabteilungen insgesamt                             | (9)   | 735                                  | 253 888    | 7 990                   | 94,4                               | 31,8                     |

#### 4.49. Vorsorge- oder Rehabilitationseinrichtungen 1992 nach Größengruppen und ausgewählten Kennziffern

| Vorsorge- oder<br>Rehabilitationseinrichtungen<br>mit ... bis unter ... Betten | Vorsorge- oder<br>Rehabilitations-<br>einrichtungen | Aufgestellte<br>Betten <sup>1)</sup> | Pflegetage | Behandelte<br>Patienten | Nutzungsgrad<br>der Betten<br>in % | Verweildauer<br>in Tagen |
|--|---|--------------------------------------|------------|-------------------------|------------------------------------|--------------------------|
| unter 50 .....   | -   | -                                    | -          | -                       | -                                  | -                        |
| 50 - 100 .....   | 5   | 386                                  | 127 952    | 4 332                   | 90,6                               | 29,5                     |
| 100 - 150 .....  | -   | -                                    | -          | -                       | -                                  | -                        |
| 150 - 200 .....  | 2   | 349                                  | 125 936    | 3 658                   | 98,6                               | 34,4                     |
| 200 und mehr .....   | -   | -                                    | -          | -                       | -                                  | -                        |
| Einrichtungen insgesamt .....  | 7   | 735                                  | 253 888    | 7 990                   | 94,4                               | 31,8                     |

<sup>1)</sup> im Jahresdurchschnitt

#### 4.50. Vorzeitige Schwangerschaftsbeendigungen 1991 und 1992 nach Altersgruppen<sup>\*)</sup>

| Altersgruppe<br>von ... bis<br>unter ... Jahren | Anzahl vorzeitiger<br>Schwangerschaftsbeendigungen |       |                                      |       | Vorzeitige Schwangerschaftsbeendigungen<br>je 1 000 Frauen gleicher Altersgruppe |      |                                      |      |
|---|--|-------|--------------------------------------|-------|--|------|--------------------------------------|------|
|   | Pos. - Nr. 634 - 637<br>der ICD/9                  |       | darunter<br>Pos. - Nr. 635 der ICD/9 |       | Pos. - Nr. 634 - 637<br>der ICD/9  |      | darunter<br>Pos. - Nr. 635 der ICD/9 |      |
|   | 1991   | 1992  | 1991                                 | 1992  | 1991   | 1992 | 1991                                 | 1992 |
| unter 15 .....                                  | 30   | 18    | 28                                   | 18    | 1,9  | ...  | 1,8                                  | ...  |
| 15 bis unter 20 .....                           | 888  | 659   | 734                                  | 537   | 13,0   | ...  | 10,7                                 | ...  |
| 20 bis unter 25 .....                           | 2 325  | 1 930 | 1 785                                | 1 488 | 28,3   | ...  | 21,7                                 | ...  |
| 25 bis unter 30 .....                           | 2 864  | 2 206 | 2 416                                | 1 846 | 27,7   | ...  | 23,3                                 | ...  |
| 30 bis unter 35 .....                           | 2 247  | 1 992 | 1 985                                | 1 730 | 22,0   | ...  | 19,4                                 | ...  |
| 35 bis unter 40 .....                           | 1 499  | 1 232 | 1 333                                | 1 069 | 15,6   | ...  | 13,8                                 | ...  |
| 40 und älter .....                              | 659  | 560   | 547                                  | 455   | 9,4  | ...  | 7,8                                  | ...  |
| Insgesamt .....                                 | 10 512   | 8 597 | 8 828                                | 7 143 | 20,1   | ...  | 16,9                                 | ...  |

<sup>\*)</sup> Ergebnisse lt. Operativmeldung der Krankenhäuser

## V. Bildung und Kultur

### 1. Allgemeinbildende Schulen

Mit dem **Ersten Schulreformgesetz** (1. SRG) für das Land Brandenburg, das als Vorschaltgesetz zum Landesschulgesetz am 25.4.1991 verabschiedet wurde, erhielt das Land Brandenburg eine völlig neue Schulstruktur.

Das Schulwesen ist nach Schulstufen aufgebaut und in Schulformen und Bildungsgänge gegliedert.

Die **Grundschule** ist die vorherrschende Schulform der Primarstufe. Sie umfaßt die Klassenstufen 1 - 6. Der Unterricht findet im Klassenverband statt. Die Ganztagsbetreuung in der Primarstufe wird durch den Hort ermöglicht.

Nach dem Besuch der Grundschule wählen die Eltern für ihr Kind einen Bildungsgang an einer Schulform der Sekundarstufe I. Um die Eltern bei ihrer Entscheidung zu beraten, spricht die Grundschule eine Empfehlung aus, in welchem Bildungsgang das Kind weiterhin am besten schulisch gefördert werden könnte.

Mit der **Sekundarstufe I** beginnt die Gliederung des Schulwesens. Drei Schulformen werden angeboten: die Gesamtschule, das Gymnasium und die Realschule, in denen - allerdings auf unterschiedlichen Wegen - am Ende der 10. Klasse die gleichen Schulabschlüsse erworben werden können.

Die **Gesamtschule** als eine der weiterführenden Schulen fördert in besonderem Maße das individuelle Leistungsprofil durch die Möglichkeit innerer und äußerer Differenzierung. Ab der 7. Klasse (2.Halbjahr) werden die Schülerinnen und Schüler neben dem gemeinsamen Klassenunterricht auch in Kursen, die nach Leistung und Neigung differenziert sind, unterrichtet. Dadurch wird die Schullaufbahn stärker individualisiert und damit auch offengehalten.

Im allgemeinen erwerben die Schülerinnen und Schüler am Ende der Klasse 10 die Fachoberschulreife (FOR), bei Vorliegen entsprechender Leistungen auch die Berechtigung zum Besuch der gymnasialen Oberstufe, die sowohl an Gesamtschulen als auch an Gymnasien und Oberstufenzentren angesiedelt oder auch selbständig organisiert sein kann.

Das **Gymnasium** vermittelt eine umfassende Allgemeinbildung in allen Fächern. Bis auf das Wahlpflichtfach ab der Jahrgangsstufe 9 werden alle Fächer im Klassenverband unterrichtet. Das Ziel des Gymnasiums besteht darin, in seinem Bildungsgang den Schülerinnen und Schülern die allgemeine Hochschulreife zu vermitteln.

Daher umfassen Gymnasien grundsätzlich auch die gymnasiale Oberstufe. Allerdings können auch mehrere Schulen eine gemeinsame Oberstufe führen. Reichen die Leistungen zum Besuch der Oberstufe nicht aus, kann das Gymnasium auch nach der 10. Klasse mit einem mittleren Bildungsabschluß (FOR) verlassen werden.

Die **Realschule** ist auf die Jahrgangsstufen 7-10 beschränkt und bereitet vorrangig auf den Übergang in berufsqualifizierende Bildungsgänge vor. Daneben vergibt sie aber auch die Berechtigung zum Besuch der gymnasialen Oberstufe, wenn besondere Leistungen vorliegen. Ansonsten wird nach erfolgreichem Besuch der Realschule die Fachoberschulreife vergeben. Der Unterricht wird bis auf den verbindlichen Neigungsbereich im Klassenverband erteilt; eine Fachleistungsdifferenzierung findet also nicht statt.

Die Bildungsgänge der Sekundarstufe II, der dritten Ebene des Schulwesens, umfassen die gymnasiale Oberstufe und die verschiedenen Bildungsgänge des beruflichen Schulwesens.



**Die gymnasiale Oberstufe** gibt es an Gymnasien, Gesamtschulen und Oberstufenzentren. Die Ausbildung an diesen drei Schulformen unterscheidet sich nicht, da dieselben Rahmenpläne für den Unterricht gelten.

Der Unterricht findet nicht mehr im Klassenverband statt, sondern in Kursen (abgesehen von einigen Kernfächern in der Jahrgangsstufe 11), die unter Berücksichtigung gewisser Vorgaben nach Leistung und Neigung differenziert sind. Die gymnasiale Oberstufe besteht aus den Jahrgangsstufen 11-13 und endet mit der Abiturprüfung, die bei erfolgreichem Bestehen die Berechtigung zum Studium an allen Universitäten und Hochschulen der Bundesrepublik vermittelt.

Nach Beendigung der Jahrgangsstufe 12 können Schülerinnen und Schüler, die die Abiturprüfung nicht ablegen wollen, bei Vorlage bestimmter Leistungen und unter der Voraussetzung, daß sie einen berufsorientierten Schwerpunkt gewählt haben, den schulischen Anteil der Fachhochschulreife (FHS-Reife) erwerben.

Für Kinder und Jugendliche, die spezieller sonderpädagogischer Förderung bedürfen, stehen verschiedene Typen der **Förderschule** zur Verfügung. An allgemein- und berufsbildenden Schulen, an denen die räumlichen, sachlichen und personellen Voraussetzungen gegeben sind, soll es zu einem gemeinsamen Unterricht von Behinderten und Nichtbehinderten kommen.

Gibt es eine eigenständige Förderschule, so soll sie, wenn die räumlichen Verhältnisse es zulassen, mit anderen Schulen organisatorisch verbunden werden. Die Förderschule vergibt die Abschlüsse und Berechtigungen der Sekundarstufen I und II sowie Abschlüsse eigener Art. Geistigbehinderte können ihre Förderschule noch nach Beendigung der allgemeinen Schulpflicht bis zum 25. Lebensjahr besuchen.

Allgemeinbildende Einrichtungen der Erwachsenenbildung sind die **Abendschulen und Volkshochschulen** zur Vermittlung der Abschlüsse der Sekundarstufe I und der Sekundarstufe II sowie das **Kolleg** zur Erlangung der allgemeinen Hochschulreife.

Sekundarstufen - I - Abschlüsse können nach vier Semestern, die allgemeine Hochschulreife nach sechs Semestern erworben werden. Zusätzlich bieten Kollegs die Möglichkeit, berufsqualifizierende Abschlüsse zu erlangen.

### **Einschulungen**

fristgemäß: Kinder, die vor dem 1. Juli das 6. Lebensjahr vollendet haben.

vorfristig: Kinder, die in der Zeit vom 1. Juli bis 31. Dezember das 6. Lebensjahr vollenden.

verspätet: Kinder, die bereits früher schulpflichtig geworden sind und vom Schulbesuch zurückgestellt waren.

## **2. Berufsbildung**

### **Berufsschule**

Die Berufsschule vermittelt fachliche Kenntnisse und Fähigkeiten und erweitert die allgemeine Bildung. Schülerinnen und Schüler in einem Ausbildungsverhältnis erhalten in der Berufsschule und in der Ausbildungsstätte eine berufliche Ausbildung (duals System).

Schülerinnen und Schüler ohne Ausbildungs- oder Arbeitsverhältnis bereitet die Berufsschule auf eine Berufsausbildung vor.

### **Berufsgrundbildungsjahr**

Das Berufsgrundbildungsjahr vermittelt eine berufliche Grundbildung in der Regel in einem Berufsfeld.

## **Zweijährige Berufsfachschule mit der Möglichkeit, die Abschlüsse der Sekundarstufe I zu erwerben**

Dieser Bildungsgang hat die Aufgabe, allgemeine, berufsübergreifende und berufsbezogene Lerninhalte zu vermitteln und den Erwerb der Abschlüsse der Sekundarstufe I zu ermöglichen.

### **Berufsfachschule**

Bildungsgang in vollzeitschulischer Form, der zu Berufsabschlüssen nach Landesrecht (Assistentenberufe) führt. Die dreijährige Form führt zusätzlich zum Erwerb der Fachhochschulreife.

### **Fachoberschule**

Dieser Bildungsgang kombiniert allgemeinbildende und berufsbezogene Inhalte und dient dem Erwerb der Fachhochschulreife.

### **Fachschule**

Fachschulbildungsgänge bieten ein schulisches Weiterbildungsangebot, in der Regel aufbauend auf einer mehrjährigen beruflichen Praxis. Die Ausbildung schließt mit einer staatlichen Prüfung ab.

### **Auszubildender**

Auszubildender ist, wer aufgrund eines Berufsausbildungsvertrages in einem anerkannten Ausbildungsberuf oder aufgrund von Sonderregelungen gemäß §48 Berufsbildungsgesetz bzw. §42b der Handwerksordnung ausgebildet wird.

Nicht zu den Auszubildenden zählen Praktikanten, Volontäre, Umschüler und Rehabilitanden.

### **Berufsbereich/Berufsgruppe**

Grundlage für die Gliederung der Berufe in Berufsbereiche und Berufsgruppen ist die "Klassifizierung der Berufe" (Herausgeber: Bundesanstalt für Arbeit, Stand September 1988) und das "Verzeichnis der anerkannten Ausbildungsberufe" (Herausgeber: Bundesinstitut für Berufsbildung). Berufsbereiche fassen als oberste Einheit der Systematik die Berufe zusammen, die sich in den Arbeitsaufgaben und in der allgemeinen Art der Tätigkeit berühren.

Berufsgruppen fassen die fachlich näher zueinander gehörenden, dem Wesen ihrer Berufsaufgabe und Tätigkeit nach verwandten Berufe zusammen. In den Fertigungsberufen dient als Leitprinzip vielfach das verwendete Material, wenn es die Art der Berufstätigkeit entscheidend prägt.

### **Ausbildungsstätten des Gesundheitswesens**

Staatlich anerkannte Bildungseinrichtungen für Fachberufe des Gesundheitswesens.

## **3. Hochschulen**

### **Semesterabgrenzung**

|                |                          |                      |
|----------------|--------------------------|----------------------|
| Wintersemester | 1. Oktober - 31. März    | Stichtag 30. Oktober |
| Sommersemester | 1. April - 30. September | Stichtag 30. April   |

### **Prüfungen**

Statistisch werden die Prüfungen nach dem Datum (Monat) der Feststellung des Gesamtergebnisses dem jeweiligen Berichtssemester zugeordnet.

### **Studierende**

Studierende sind in einem Fachstudium immatrikulierte/eingeschriebene Personen, ohne Beurlaubte, Gasthörer, Nebenhörer und Studienkollegiaten.

### **Studienanfänger**

Studenten im ersten Hochschulsemester (Erstimmatrikulierte) an Hochschulen in Deutschland.

## **Abschlußprüfungen**

Je nach Art des Studienganges führt das Studium zu einer Hochschulprüfung, Staatsprüfung oder Kirchlichen Prüfung. Absolventen wissenschaftlicher Studiengänge an Universitäten legen meist Diplom(U)- oder Staatsprüfungen (einschließlich Lehramtsprüfungen) ab. Doktorprüfungen setzen häufig eine andere erste Abschlußprüfung voraus, können aber auch der erste Abschluß sein. Kunsthochschulstudien werden entweder mit Diplom- oder Staatsprüfungen abgeschlossen. Das Studium in Fachhochschulstudiengängen führt zur Diplomprüfung (FH).

## **Personal**

Zum Personal an Hochschulen zählt das wissenschaftliche und künstlerische Personal sowie das Verwaltungs-, technische und sonstige Personal.

Das hauptberuflich tätige wissenschaftliche und künstlerische Personal wird statistisch erfaßt nach

- Professoren,
- Dozenten und Assistenten,
- wissenschaftliche und künstlerische Mitarbeiter sowie
- Lehrkräfte für besondere Aufgaben.

Zum nebenberuflichen wissenschaftlichen und künstlerischen Personal zählen u.a. Honorarprofessoren, außerplanmäßige Professoren (Gastprofessoren, Emeriti -Professoren im Ruhestand-), Privatdozenten, Lehrbeauftragte und wissenschaftliche Hilfskräfte.

Zum hauptberuflich tätigen Verwaltungs-, technischen und sonstigen Personal zählen Beamte und Angestellte der Zentral- und Fachbereichsverwaltungen und Bibliotheken, Ingenieure und Techniker, Hausmeister usw. Diese Personalgruppen werden auch als nichtwissenschaftliches Personal zusammengefaßt.

## **Ausbildungsförderung**

Ausbildungsförderung wird nach dem Bundesausbildungsförderungsgesetz (BAföG) gezahlt für den Lebensunterhalt und die Ausbildung, für Schüler als Zuschuß, für Studierende kombiniert als Zuschuß und als Darlehen.

Der in der Statistik erfaßte finanzielle Aufwand (Summe der berechneten Förderungsbeträge) weicht geringfügig von der Summe der tatsächlich geleisteten Auszahlungen ab. Die Ursache dafür sind Nachzahlungen und Rückforderungen, die das jeweilige Berichtsjahr betreffen und bis zu sechs Monaten nach Ende des Berichtsjahres (d.h., bis zur Lieferung der Statistikdaten) berücksichtigt werden.

## **4. Kultur**

### **Öffentliche Bibliotheken**

Alle den Kommunen und Kreisen unterstellten haupt- und nebenberuflich geleiteten Bibliothekseinrichtungen für Kinder, Jugendliche und Erwachsene. Als Bibliothekseinrichtungen wurden Hauptbibliotheken einschließlich ihrer Zweigbibliotheken und Ausleihstellen gezählt.

### **Bestand in Bibliotheken**

Alle in einer Bibliothek vorhandenen physischen Einheiten, d.h., Bücher, Broschüren Zeitungen, Filme, Diapositive, Tonträger.

### **Benutzer in Bibliotheken**

Alle Personen, denen im Berichtsjahr ein Benutzerausweis ausgestellt oder ein in früheren Jahren ausgestellter Benutzerausweis in seiner Gültigkeit verlängert wurde.

**Theater**

In der Spielzeit 1991/92 spielende öffentliche Bühnen ohne Privattheater. Mehrere Bühnen eines Hauses (Theater) wurden einzeln als Spielstätte gezählt.

**Musikschulen**

Bildungseinrichtungen für Kinder, Jugendliche und Erwachsene zur musikalischen Grundausbildung, Begabtenauslese und -förderung sowie zur Vorbereitung auf ein Berufsstudium.

# **5.1. Klassen und Schüler der allgemeinbildenden Schulen am 18.09.1992 nach rechtlichem Status und Schulformen <sup>\*)</sup>**

| Rechtsstatus<br>Schulform                                     | Schulen | Klassen | Schüler   |          |          |              | ausländische<br>Schüler |
|---|---------|---------|-----------|----------|----------|--------------|-------------------------|
|   |         |         | insgesamt | männlich | weiblich | je<br>Klasse |                         |
| Schulen in öffentlicher<br>Trägerschaft .....                 | 1 148   | 17 522  | 376 585   | 191 678  | 184 907  | 21,5         | 1 134                   |
| davon   |         |         |           |          |          |              |                         |
| Grundschulen .....  | 561     | 5 604   | 124 142   | 63 085   | 61 057   | 22,2         | 483                     |
| Schulartunabhängige<br>Orientierungsstufe <sup>1)</sup> ..... | -       | 2 677   | 60 367    | 30 740   | 29 627   | 22,6         | 316                     |
| Realschulen .....   | 76      | 763     | 17 814    | 9 336    | 8 478    | 23,3         | 14                      |
| Gymnasien .....   | 92      | 1 885   | 47 671    | 19 618   | 28 053   | 25,3         | 101                     |
| Integrierte Gesamtschulen <sup>2)</sup> .....                 | 298     | 4 849   | 110 014   | 58 135   | 51 879   | 22,7         | 218                     |
| Förderschulen .....   | 121     | 1 744   | 16 577    | 10 764   | 5 813    | 9,5          | 2                       |
| Schulen in freier Trägerschaft .....                          | 18      | 131     | 1 446     | 726      | 720      | 11,0         | 20                      |
| darunter  |         |         |           |          |          |              |                         |
| Waldorfschulen .....  | 5       | 24      | 435       | 225      | 210      | 18,1         | 4                       |
| Schulen insgesamt .....                                       | 1 166   | 17 653  | 378 031   | 192 404  | 185 627  | 21,4         | 1 154                   |
| davon   |         |         |           |          |          |              |                         |
| Grundschulen .....  | 562     | 5 608   | 124 168   | 63 102   | 61 066   | 22,1         | 497                     |
| Schulartunabhängige<br>Orientierungsstufe <sup>1)</sup> ..... | -       | 2 682   | 60 496    | 30 785   | 29 711   | 22,6         | 318                     |
| Realschulen .....   | 76      | 763     | 17 814    | 9 336    | 8 478    | 23,3         | 14                      |
| Gymnasien .....   | 94      | 1 895   | 47 952    | 19 726   | 28 226   | 25,3         | 101                     |
| Integrierte Gesamtschulen <sup>2)</sup> .....                 | 298     | 4 849   | 110 014   | 58 135   | 51 879   | 22,7         | 218                     |
| Waldorfschulen .....  | 5       | 24      | 435       | 225      | 210      | 18,1         | 4                       |
| Förderschulen .....   | 131     | 1 832   | 17 152    | 11 095   | 6 057    | 9,4          | 2                       |

\*) ohne den allgemeinbildenden Teil an Oberstufenzentren

1) Schüler der Klassenstufen 5 und 6 der Grundschulen, Realschulen und Gymnasien

2) Schüler der Klassen- bzw. Jahrgangsstufen 1-13 an Gesamtschulen, Kolleg für Aussiedler und Klassenstufen 7-10 der Grundschulen

## 5.2. Klassen und Schüler der allgemeinbildenden Schulen nach Verwaltungsbezirken <sup>\*)</sup>

| Verwaltungsbezirk               | Schulen | Klassen | Schüler   |          |          |
|---------------------------------|---------|---------|-----------|----------|----------|
|                                 |         |         | insgesamt | männlich | weiblich |
| Brandenburg, Stadt .....        | 31      | 568     | 12 408    | 6 273    | 6 135    |
| Cottbus, Stadt .....            | 46      | 928     | 20 604    | 10 467   | 10 137   |
| Eisenhüttenstadt, Stadt .....   | 17      | 347     | 7 441     | 3 789    | 3 652    |
| Frankfurt(Oder), Stadt .....    | 36      | 659     | 14 331    | 7 390    | 6 941    |
| Potsdam, Stadt .....            | 54      | 1 001   | 21 695    | 10 987   | 10 708   |
| Schwedt/Oder, Stadt .....       | 17      | 350     | 8 017     | 4 043    | 3 974    |
| Angermünde .....                | 16      | 227     | 4 763     | 2 386    | 2 377    |
| Bad Freienwalde .....           | 19      | 264     | 5 334     | 2 693    | 2 641    |
| Bad Liebenwerda .....           | 25      | 342     | 7 475     | 3 702    | 3 773    |
| Beeskow .....                   | 15      | 248     | 5 296     | 2 707    | 2 589    |
| Belzig .....                    | 15      | 211     | 4 530     | 2 378    | 2 152    |
| Bernau .....                    | 30      | 461     | 10 100    | 5 187    | 4 913    |
| Brandenburg, Land .....         | 19      | 233     | 4 796     | 2 543    | 2 253    |
| Calau .....                     | 24      | 354     | 7 677     | 3 945    | 3 732    |
| Cottbus, Land .....             | 26      | 288     | 6 349     | 3 228    | 3 121    |
| Eberswalde .....                | 30      | 517     | 10 951    | 5 561    | 5 390    |
| Eisenhüttenstadt, Land .....    | 11      | 133     | 2 886     | 1 487    | 1 399    |
| Finstertal .....                | 30      | 373     | 7 958     | 4 037    | 3 921    |
| Forst .....                     | 16      | 231     | 5 152     | 2 639    | 2 513    |
| Fürstenwalde .....              | 36      | 654     | 14 564    | 7 349    | 7 215    |
| Gransee .....                   | 21      | 302     | 6 143     | 3 099    | 3 044    |
| Guben .....                     | 18      | 258     | 5 768     | 2 819    | 2 949    |
| Herzberg .....                  | 18      | 250     | 5 224     | 2 689    | 2 535    |
| Jüterbog .....                  | 20      | 255     | 5 393     | 2 794    | 2 599    |
| Königs Wusterhausen .....       | 36      | 575     | 12 016    | 6 147    | 5 869    |
| Kyritz .....                    | 20      | 231     | 4 873     | 2 462    | 2 411    |
| Lübben .....                    | 17      | 240     | 4 939     | 2 580    | 2 359    |
| Luckau .....                    | 14      | 198     | 4 380     | 2 177    | 2 203    |
| Luckenwalde .....               | 19      | 276     | 6 098     | 3 097    | 3 001    |
| Nauen .....                     | 35      | 468     | 9 790     | 4 935    | 4 855    |
| Neuruppin .....                 | 28      | 465     | 9 710     | 4 994    | 4 716    |
| Oranienburg .....               | 57      | 814     | 17 684    | 9 068    | 8 616    |
| Perleberg .....                 | 34      | 476     | 9 670     | 4 851    | 4 819    |
| Potsdam, Land .....             | 46      | 651     | 13 078    | 6 785    | 6 293    |
| Prenzlau .....                  | 23      | 345     | 7 292     | 3 711    | 3 581    |
| Pritzwalk .....                 | 18      | 244     | 4 820     | 2 522    | 2 298    |
| Rathenow .....                  | 29      | 395     | 8 266     | 4 148    | 4 118    |
| Seelow .....                    | 24      | 285     | 5 883     | 2 978    | 2 905    |
| Senftenberg .....               | 46      | 724     | 15 525    | 7 919    | 7 606    |
| Spremberg .....                 | 21      | 281     | 6 127     | 3 045    | 3 082    |
| Strausberg .....                | 37      | 588     | 13 167    | 6 743    | 6 424    |
| Templin .....                   | 18      | 262     | 5 458     | 2 828    | 2 630    |
| Wittstock .....                 | 15      | 187     | 3 849     | 1 903    | 1 946    |
| Zossen .....                    | 39      | 494     | 10 551    | 5 319    | 5 232    |
| Land insgesamt 18.09.1992 ..... | 1 166   | 17 653  | 378 031   | 192 404  | 185 627  |
| 01.10.1991 .....                | 1 124   | 17 101  | 360 705   | 183 368  | 177 337  |
| 15.08.1990 .....                | 970     | 17 860  | 346 874   | -        | -        |
| 15.08.1989 .....                | 959     | 16 973  | 347 778   | -        | -        |

<sup>\*)</sup> ohne den allgemeinbildenden Teil an Oberstufenzentren

### 5.3. Klassen und Schüler der allgemeinbildenden Schulen am 18.09.1992 nach Klassenstufen <sup>\*)</sup>

| Klassenstufe             | Klassen | Schüler   |          |          |
|--------------------------|---------|-----------|----------|----------|
|                          |         | insgesamt | männlich | weiblich |
| 1. Klassenstufe .....    | 1 726   | 37 690    | 19 493   | 18 197   |
| 2. Klassenstufe .....    | 1 823   | 38 305    | 19 696   | 18 609   |
| 3. Klassenstufe .....    | 1 820   | 36 942    | 18 936   | 18 006   |
| 4. Klassenstufe .....    | 1 756   | 37 469    | 19 242   | 18 227   |
| 5. Klassenstufe .....    | 1 733   | 37 092    | 19 126   | 17 966   |
| 6. Klassenstufe .....    | 1 788   | 38 212    | 19 685   | 18 527   |
| 7. Klassenstufe .....    | 1 595   | 37 936    | 19 658   | 18 278   |
| 8. Klassenstufe .....    | 1 594   | 36 493    | 18 934   | 17 559   |
| 9. Klassenstufe .....    | 1 501   | 33 929    | 17 214   | 16 715   |
| 10. Klassenstufe .....   | 1 305   | 27 289    | 13 223   | 14 066   |
| 11. Jahrgangsstufe ..... | 349     | 8 156     | 3 396    | 4 760    |
| 12. Jahrgangsstufe ..... | 293     | 6 253     | 2 477    | 3 776    |
| 13. Jahrgangsstufe ..... | 5       | 82        | 43       | 39       |
| Insgesamt .....          | 17 288  | 375 848   | 191 123  | 184 725  |

\*) ohne allgemeinbildenden Teil an Oberstufenzentren und Förderschulen für Geistigbehinderte

### 5.4. Klassen und Schüler der allgemeinbildenden Schulen am 18.09.1992 nach Bildungsbereichen <sup>\*)</sup>

| Bildungsbereich          | Klassen | Schüler   |          |          |
|--------------------------|---------|-----------|----------|----------|
|                          |         | insgesamt | männlich | weiblich |
| Primarbereich .....      | 10 646  | 225 710   | 116 178  | 109 532  |
| Sekundarbereich I .....  | 5 995   | 135 647   | 69 029   | 66 618   |
| Sekundarbereich II ..... | 647     | 14 491    | 5 916    | 8 575    |
| Insgesamt .....          | 17 288  | 375 848   | 191 123  | 184 725  |

\*) ohne allgemeinbildenden Teil an Oberstufenzentren und Förderschulen für Geistigbehinderte

### 5.5. Schulanfänger der allgemeinbildenden Schulen nach Art der Einschulung <sup>\*)</sup>

| Einschulungsart   | Einschulungen     |          |          |                   |          |          |
|-------------------|-------------------|----------|----------|-------------------|----------|----------|
|                   | Schuljahr 1991/92 |          |          | Schuljahr 1992/93 |          |          |
|                   | insgesamt         | männlich | weiblich | insgesamt         | männlich | weiblich |
| Einschulungen:    |                   |          |          |                   |          |          |
| vorzeitige .....  | 2 586             | 1 273    | 1 313    | 2 222             | 1 076    | 1 146    |
| fristgemäße ..... | 33 855            | 17 316   | 16 539   | 33 337            | 17 046   | 16 291   |
| verspätete .....  | 1 238             | 745      | 493      | 1 376             | 876      | 500      |
| Insgesamt .....   | 37 679            | 19 334   | 18 345   | 36 935            | 18 998   | 17 937   |

\*) ohne Förderschulen für Geistigbehinderte

**5.6. Schulen des zweiten Bildungsweges, Klassen und Lehrgangsteilnehmer im November 1992  
nach Verwaltungsbezirken <sup>1)</sup>**

| Verwaltungsbezirk             | Schulen         | Klassen | Lehrgangsteilnehmer |          |          |
|-------------------------------|-----------------|---------|---------------------|----------|----------|
|                               |                 |         | insgesamt           | männlich | weiblich |
| Brandenburg, Stadt .....      | 1               | 7       | 106                 | 63       | 43       |
| Cottbus, Stadt .....          | 2               | 10      | 201                 | 95       | 106      |
| Eisenhüttenstadt, Stadt ..... | 1               | 1       | 13                  | 10       | 3        |
| Frankfurt(Oder), Stadt .....  | 1               | 3       | 74                  | 45       | 29       |
| Potsdam, Stadt .....          | 2               | 12      | 284                 | 138      | 146      |
| Schwedt/Oder, Stadt .....     | - <sup>1)</sup> | 4       | 71                  | 45       | 26       |
| Angermünde .....              | -               | -       | -                   | -        | -        |
| Bad Freienwalde .....         | 1               | 2       | 17                  | 9        | 8        |
| Bad Liebenwerda .....         | 1               | 1       | 17                  | 9        | 8        |
| Beeskow .....                 | -               | -       | -                   | -        | -        |
| Belzig .....                  | 1               | 2       | 34                  | 23       | 11       |
| Bernau .....                  | 1               | 1       | 23                  | 8        | 15       |
| Brandenburg, Land .....       | -               | -       | -                   | -        | -        |
| Calau .....                   | 1               | 4       | 64                  | 34       | 30       |
| Cottbus, Land .....           | -               | -       | -                   | -        | -        |
| Eberswalde .....              | 1               | 1       | 10                  | 4        | 6        |
| Eisenhüttenstadt, Land .....  | -               | -       | -                   | -        | -        |
| Finsterwalde .....            | 1               | 1       | 13                  | 7        | 6        |
| Forst .....                   | -               | -       | -                   | -        | -        |
| Fürstenwalde .....            | 1               | 1       | 23                  | 11       | 12       |
| Gransee .....                 | -               | -       | -                   | -        | -        |
| Guben .....                   | 1               | 2       | 25                  | 10       | 15       |
| Herzberg .....                | 1               | 3       | 58                  | 24       | 34       |
| Jüterbog .....                | 1               | 1       | 14                  | 7        | 7        |
| Königs Wusterhausen .....     | 1               | 3       | 33                  | 15       | 18       |
| Kyritz .....                  | -               | -       | -                   | -        | -        |
| Lübben .....                  | 1               | 1       | 15                  | 8        | 7        |
| Luckau .....                  | -               | -       | -                   | -        | -        |
| Luckenwalde .....             | 1               | 3       | 47                  | 22       | 25       |
| Nauen .....                   | 1               | 1       | 14                  | 9        | 5        |
| Neuruppin .....               | 1               | 3       | 35                  | 11       | 24       |
| Oranienburg .....             | 1               | 4       | 66                  | 38       | 28       |
| Perleberg .....               | 1               | 3       | 61                  | 37       | 24       |
| Potsdam, Land .....           | 1               | 3       | 32                  | 16       | 16       |
| Prenzlau .....                | 1               | 1       | 8                   | 4        | 4        |
| Pritzwalk .....               | 1               | 2       | 25                  | 13       | 12       |
| Rathenow .....                | 1               | 1       | 11                  | 8        | 3        |
| Seelow .....                  | -               | -       | -                   | -        | -        |
| Senftenberg .....             | 1               | 3       | 50                  | 24       | 26       |
| Spremberg .....               | 1               | 1       | 9                   | 6        | 3        |
| Strausberg .....              | 1               | 1       | 12                  | 11       | 1        |
| Templin .....                 | 1               | 4       | 57                  | 32       | 25       |
| Wittstock .....               | 1               | 3       | 27                  | 16       | 11       |
| Zossen .....                  | 1               | 1       | 11                  | 6        | 5        |
| Land insgesamt .....          | 35              | 94      | 1 560               | 818      | 742      |

<sup>\*)</sup> ohne Einzelfachbeleger

<sup>1)</sup> Schule mit überwiegendem Anteil an Einzelfachbelegern.



## 5.7. Schulentlassene aus allgemeinbildenden Schulen \*) des Schuljahres 1991/92

| <u>Bildungsabschlüsse</u><br>Klassenstufe | Schulentlassene |                                |          |          |
|---|-----------------|--------------------------------|----------|----------|
|   | insgesamt       | Anteil an<br>insgesamt<br>in % | männlich | weiblich |
| ohne Abschluß .....                       | 622             | 3,0                            | 474      | 148      |
| Berufsbildungsreife .....                 | 773             | 3,7                            | 483      | 290      |
| Abschluß 10. Klasse POS .....             | 15 524          | 74,0                           | 7 607    | 7 917    |
| allgemeine Hochschulreife .....           | 3 864           | 18,4                           | 1 621    | 2 243    |
| Abschluß allgemeine Förderschule .....    | 187             | 0,9                            | 106      | 81       |
| Insgesamt .....                           | 20 970          | 100                            | 10 291   | 10 679   |
| aus Klassenstufe                          |                 |                                |          |          |
| 05 .....                                  | -               | -                              | -        | -        |
| 06 .....                                  | 1               | 0                              | 1        | 0        |
| 07 .....                                  | 18              | 0,1                            | 16       | 2        |
| 08 .....                                  | 134             | 0,6                            | 116      | 18       |
| 09 .....                                  | 568             | 2,7                            | 423      | 145      |
| 10 .....                                  | 16 192          | 77,2                           | 8 026    | 8 166    |
| 11 .....                                  | 117             | 0,6                            | 46       | 71       |
| 12 .....                                  | 3 873           | 18,5                           | 1 616    | 2 257    |
| 13 .....                                  | 67              | 0,3                            | 47       | 20       |

\*) ohne Förderschule für Geistigbehinderte und Schulen des zweiten Bildungsweges einschl. allgemeinbildender Teil an Oberstufenzentren

## 5.8. Schulentlassene aus allgemeinbildenden Schulen \*) des Schuljahres 1991/92 nach Arbeitsamtsbezirken

| <u>Bildungsabschlüsse</u><br>Klassenstufe | Schulentlassene nach Arbeitsamtsbezirken |         |            |           |           |         |
|---|--|---------|------------|-----------|-----------|---------|
|   | insgesamt                                | Cottbus | Eberswalde | Frankfurt | Neuruppin | Potsdam |
| ohne Abschluß .....                       | 622                                      | 88      | 70         | 161       | 162       | 141     |
| Berufsbildungsreife .....                 | 773                                      | 170     | 92         | 204       | 139       | 168     |
| Abschluß 10. Klasse POS .....             | 15 524                                   | 4 069   | 2 286      | 2 729     | 3 016     | 3 424   |
| allgemeine Hochschulreife .....           | 3 864                                    | 1 018   | 552        | 516       | 670       | 1 108   |
| Abschluß allgemeine Förderschule .....    | 187                                      | 17      | 70         | 25        | 75        | -       |
| Insgesamt .....                           | 20 970                                   | 5 362   | 3 070      | 3 635     | 4 062     | 4 841   |
| aus Klassenstufe                          |  |         |            |           |           |         |
| 05 .....                                  | -  | -       | -          | -         | -         | -       |
| 06 .....                                  | 1  | -       | -          | -         | -         | 1       |
| 07 .....                                  | 18                                       | 3       | 1          | 4         | 8         | 2       |
| 08 .....                                  | 134                                      | 16      | 15         | 22        | 39        | 42      |
| 09 .....                                  | 568                                      | 106     | 65         | 115       | 152       | 130     |
| 10 .....                                  | 16 192                                   | 4 166   | 2 412      | 2 958     | 3 148     | 3 508   |
| 11 .....                                  | 117                                      | 30      | 19         | 17        | 23        | 28      |
| 12 .....                                  | 3 873                                    | 1 036   | 558        | 492       | 692       | 1 095   |
| 13 .....                                  | 67                                       | 5       | -          | 27        | -         | 35      |

\*) ohne Förderschule für Geistigbehinderte und Schulen des zweiten Bildungsweges einschl. allgemeinbildender Teil an Oberstufenzentren

## 5.9. Hauptberufliche Lehrkräfte an allgemeinbildenden Schulen \*) nach Altersgruppen

| Altersgruppen      | Lehrkräfte |      |                       |         |      |         |      |
|--------------------|------------|------|-----------------------|---------|------|---------|------|
|                    | insgesamt  |      |                       | Männer  |      | Frauen  |      |
|                    | absolut    | %    | Anteil Frauen<br>in % | absolut | %    | absolut | %    |
| unter 25 .....     | 574        | 2,1  | 2,4                   | 44      | 7,7  | 530     | 92,3 |
| 25 - 29 .....      | 3 410      | 12,3 | 13,9                  | 397     | 11,6 | 3 013   | 88,4 |
| 30 - 34 .....      | 4 115      | 14,9 | 15,3                  | 782     | 19,0 | 3 333   | 81,0 |
| 35 - 39 .....      | 4 502      | 16,3 | 16,9                  | 825     | 18,3 | 3 677   | 81,7 |
| 40 - 44 .....      | 4 411      | 15,9 | 16,7                  | 788     | 17,9 | 3 623   | 82,1 |
| 45 - 49 .....      | 4 203      | 15,2 | 14,9                  | 957     | 22,8 | 3 246   | 77,2 |
| 50 - 54 .....      | 5 265      | 19,0 | 17,1                  | 1 555   | 29,5 | 3 710   | 70,5 |
| 55 - 59 .....      | 1 077      | 3,9  | 2,7                   | 498     | 46,2 | 579     | 53,8 |
| 60 - 64 .....      | 119        | 0,4  | 0,1                   | 101     | 84,9 | 18      | 15,1 |
| 65 und älter ..... | 7          | 0    | 0                     | 6       | 85,7 | 1       | 14,3 |
| insgesamt .....    | 27 683     | 100  | 100                   | 5 953   | 21,5 | 21 730  | 78,5 |

\*) ohne Schulen des zweiten Bildungsweges und allgemeinbildender Teil an Oberstufenzentren

## 5.10. Schüler mit fremdsprachlichem Unterricht an allgemeinbildenden Schulen \*) nach ausgewählten Fremdsprachen

| Klassenstufe      | Schüler mit fremdsprachlichem Unterricht |             |          |        |          |
|-------------------|--|-------------|----------|--------|----------|
|                   | Englisch                                 | Französisch | Russisch | Latein | Sorbisch |
| 05 .....          | 37 508                                   | 118         | 312      | 12     | 52       |
| 06 .....          | 39 485                                   | 194         | 620      | 10     | 202      |
| 07 .....          | 37 467                                   | 13 514      | 5 300    | 631    | 83       |
| 08 .....          | 33 800                                   | 1 411       | 24 783   | 71     | 40       |
| 09 .....          | 30 253                                   | 5 214       | 27 196   | 1 884  | 51       |
| 10 .....          | 22 733                                   | 3 052       | 24 619   | 880    | 49       |
| 11 .....          | 11 163                                   | 1 720       | 7 937    | 1 093  | 53       |
| 12 .....          | 6 468                                    | 1 030       | 6 161    | 642    | 41       |
| 13 .....          | 82                                       | -           | 50       | 41     | -        |
| ohne Angabe ..... | 140                                      | 27          | 19       | 23     | -        |

\*) ohne Schulen des zweiten Bildungsweges und allgemeinbildender Teil an Oberstufenzentren  
mehrfach teilnehmende Schüler sind mehrfach erfaßt

### 5.11. Abiturienten und Schüler der Abschlußklassen des 12. und 13. Schuljahrgangs mit angestrebter Hochschul- und Fachhochschulreife am 28. Februar 1992 nach Studienabsicht

| Schulform<br>Bildungsgang                               | Abiturienten und<br>Schüler des 12.<br>und 13. Schul-<br>jahrgangs |          | davon          |          |  |          |   |          |                 |          |                        |          |
|---|--|----------|----------------|----------|--|----------|---|----------|-----------------|----------|------------------------|----------|
|   |  |          | Studienwillige |          |  |          |   |          | Unentschlossene |          | ohne<br>Studienabsicht |          |
|   |  |          | insgesamt      |          | davon  |          |   |          |                 |          |                        |          |
|   |  |          |                |          | unmittelbar nach<br>Erwerb der<br>Hochschulreife |          | im Anschluß an<br>eine anderweitige<br>Ausbildung |          |                 |          |                        |          |
|   | zusam-<br>men  | weiblich | zusam-<br>men  | weiblich | zusam-<br>men                                    | weiblich | zusam-<br>men                                     | weiblich | zusam-<br>men   | weiblich | zusam-<br>men          | weiblich |
| Gymnasium <sup>1)</sup> .....                           | 3 420  | 1 973    | 2 017          | 1 108    | 1 555  | 866      | 462   | 242      | 839             | 488      | 564                    | 377      |
| Gesamtschule mit<br>gymnasialer Oberstufe .....         | 148  | 65       | 92             | 40       | 57   | 24       | 35  | 16       | 25              | 8        | 31                     | 17       |
| Oberstufenzentrum                                       |  |          |                |          |  |          |   |          |                 |          |                        |          |
| Fachoberschule .....                                    | 52   | 5        | 44             | 4        | 39   | 4        | 5   | -        | 8               | 1        | -                      | -        |
| Berufsausbildung<br>mit Abitur <sup>2)</sup> .....      | 1 160  | 380      | 623            | 200      | 499  | 160      | 124   | 40       | 405             | 123      | 132                    | 57       |
| Ing.- und Fachschul-<br>studiengang <sup>2)</sup> ..... | 131  | 48       | 27             | 12       | 24   | 11       | 3   | 1        | 39              | 18       | 65                     | 18       |
| Abendschule/<br>Volkshochschule/Kolleg ....             | 474  | 219      | 281            | 107      | 241  | 97       | 40  | 10       | 163             | 91       | 30                     | 21       |
| Sonstige .....  | 9  | 5        | 8              | 4        | 5  | 2        | 3   | 2        | -               | -        | 1                      | 1        |
| Land insgesamt .....                                    | 5 394  | 2 695    | 3 092          | 1 475    | 2 420  | 1 164    | 672   | 311      | 1 479           | 729      | 823                    | 491      |

1) einschließlich EOS-Auslaufklassen und gymnasiale Oberstufe an Oberstufenzentren

2) auslaufende Bildungsgänge nach DDR-Recht

### 5.12. Ausbildungsförderung 1992

| Monat           | Geförderte |                       |                           | Finanzieller Aufwand |                       |                           |
|-----------------|------------|-----------------------|---------------------------|----------------------|-----------------------|---------------------------|
|                 | Insgesamt  | darunter              |                           | Gesamt-<br>förderung | darunter erhielten    |                           |
|                 |            | Schüler <sup>1)</sup> | Studierende <sup>2)</sup> |                      | Schüler <sup>1)</sup> | Studierende <sup>2)</sup> |
|                 | Personen   |                       |                           | 1 000 DM             |                       |                           |
| Januar .....    | 15 683     | 10 413                | 5 262                     | 7 068                | 4 423                 | 2 642                     |
| Februar .....   | 15 634     | 10 383                | 5 243                     | 7 067                | 4 428                 | 2 636                     |
| März .....      | 15 538     | 10 295                | 5 235                     | 7 032                | 4 398                 | 2 630                     |
| April .....     | 15 436     | 10 218                | 5 210                     | 6 992                | 4 371                 | 2 617                     |
| Mai .....       | 15 351     | 10 150                | 5 193                     | 6 962                | 4 346                 | 2 612                     |
| Juni .....      | 15 201     | 10 110                | 5 083                     | 6 891                | 4 329                 | 2 559                     |
| Juli .....      | 13 824     | 8 937                 | 4 879                     | 6 256                | 3 791                 | 2 461                     |
| August .....    | 13 267     | 8 522                 | 4 731                     | 6 223                | 3 832                 | 2 385                     |
| September ..... | 12 938     | 8 072                 | 4 852                     | 6 205                | 3 739                 | 2 459                     |
| Oktober .....   | 13 632     | 8 035                 | 5 581                     | 6 578                | 3 742                 | 2 827                     |
| November .....  | 13 736     | 8 054                 | 5 666                     | 6 644                | 3 765                 | 2 871                     |
| Dezember .....  | 13 758     | 8 070                 | 5 672                     | 6 659                | 3 776                 | 2 875                     |

1) nur Zuschuß ohne Vorausleistungen

2) Zuschuß und unverzinsliches Darlehen kombiniert ohne Vorausleistungen

### 5.13. Berufsbildende Schulen am 2.11.1992 nach Bildungsgängen

| Bildungsgang<br>Berufsfeld  | Schulen <sup>1)</sup> | Klassen | Schüler   |          |
|---|-----------------------|---------|-----------|----------|
|   |                       |         | insgesamt | weiblich |
| Berufsschule  |                       |         |           |          |
| Insgesamt .....   | x                     | 2 624   | 48 340    | 17 800   |
| duales System .....   | x                     | 2 434   | 45 787    | 16 926   |
| Berufsfeld  |                       |         |           |          |
| Wirtschaft und Verwaltung .....   | 33                    | 559     | 11 352    | 9 495    |
| Metalltechnik .....   | 33                    | 635     | 11 411    | 604      |
| Elektrotechnik .....  | 27                    | 209     | 3 870     | 227      |
| Bautechnik .....  | 28                    | 369     | 7 177     | 223      |
| Holztechnik .....   | 18                    | 86      | 1 516     | 104      |
| Textiltechnik und Bekleidung .....  | 12                    | 26      | 329       | 292      |
| Chemie/Physik/Biologie .....  | 16                    | 85      | 1 443     | 772      |
| Farbtechnik und Raumgestaltung .....  | 17                    | 69      | 1 371     | 231      |
| Körperpflege .....  | 10                    | 48      | 964       | 929      |
| Ernährung und Hauswirtschaft .....  | 29                    | 236     | 4 449     | 3 030    |
| Agrarwirtschaft .....   | 20                    | 112     | 1 905     | 1 019    |
| Facharbeiterberufe mit Abschluß der<br>8. und 10. Klassen (auslaufend) .....                            | 16                    | 25      | 320       | 106      |
| Berufsausbildung mit Abitur (auslaufend) .....  | 20                    | 33      | 490       | 134      |
| Sonstige Schüler .....  | 20                    | 69      | 936       | 293      |
| Berufsgrundbildungsjahr .....   | x                     | 13      | 202       | 157      |
| Berufsfeld  |                       |         |           |          |
| Wirtschaft und Verwaltung .....   | 7                     | 9       | 135       | 109      |
| Bautechnik .....  | 1                     | 1       | 16        | -        |
| Gesundheit .....  | 1                     | 1       | 20        | 20       |
| Ernährung und Hauswirtschaft .....  | 3                     | 2       | 31        | 28       |
| Zweijährige Berufsfachschule mit der Möglichkeit,<br>den Abschluß der Sekundarstufe I zu erwerben ..... | x                     | 50      | 605       | 184      |
| Berufsfeld  |                       |         |           |          |
| Wirtschaft und Verwaltung .....   | 1                     | 1       | 12        | 12       |
| Metalltechnik .....   | 10                    | 10      | 116       | 9        |
| Elektrotechnik .....  | 2                     | 2       | 17        | 5        |
| Bautechnik .....  | 5                     | 12      | 170       | 15       |
| Holztechnik .....   | 4                     | 5       | 60        | 4        |
| Textiltechnik und Bekleidung .....  | 1                     | 0       | 4         | 4        |
| Farbtechnik und Raumgestaltung .....  | 3                     | 3       | 40        | 16       |
| Körperpflege .....  | 1                     | 1       | 16        | 10       |
| Ernährung und Hauswirtschaft .....  | 6                     | 12      | 123       | 87       |
| Agrarwirtschaft .....   | 3                     | 4       | 47        | 22       |

1) Oberstufenzentren bzw. Fachschulen, an denen diese Bildungsgänge eingerichtet sind.

# **Noch: 5.13. Berufsbildende Schulen am 2.11.1992 nach Bildungsgängen**

| Bildungsgang<br>Berufsfeld                                     | Schulen <sup>1)</sup> | Klassen | Schüler   |          |
|--|-----------------------|---------|-----------|----------|
|  |                       |         | insgesamt | weiblich |
| Berufsfachschule   |                       |         |           |          |
| Insgesamt .....  | x                     | 78      | 1 348     | 1 167    |
| zweijährige Form für soziale Berufe .....                      | 14                    | 40      | 706       | 688      |
| zweijährige Form nach Landesrecht<br>(Assistentenberufe) ..... | 8                     | 15      | 238       | 197      |
| dreijährige Form nach Landesrecht<br>(Assistentenberufe) ..... | 8                     | 23      | 404       | 282      |
| Fachoberschule   |                       |         |           |          |
| Insgesamt .....  | x                     | 49      | 780       | 398      |
| Klasse 11 und 12 .....   | 12                    | 16      | 243       | 142      |
| Klasse 12 B .....  | 17                    | 33      | 537       | 256      |
| Fachschule   |                       |         |           |          |
| Insgesamt .....  | x                     | 237     | 4 096     | 3 034    |
| Sozialwesen .....  | 19                    | 115     | 2 312     | 2 189    |
| Technik .....  | 11                    | 37      | 468       | 66       |
| Wirtschaft .....   | 5                     | 20      | 381       | 307      |
| Fachschule nach DDR-Recht (auslaufend) .....                   | 14                    | 65      | 935       | 472      |
| Berufsbildende Bildungsgänge insgesamt .....                   | 49 <sup>2)</sup>      | 2 988   | 54 564    | 22 399   |
| außerdem   |                       |         |           |          |
| allgemeinbildende Bildungsgänge <sup>3)</sup> .....            | x                     | 109     | 2 228     | 1 227    |
| Sekundarstufe I .....  | 2                     | 4       | 84        | 46       |
| Sekundarstufe II .....   | 27                    | 105     | 2 144     | 1 181    |

1) Oberstufenzentren bzw. Fachschulen, an denen diese Bildungsgänge eingerichtet sind.

2) Oberstufenzentren und Schulen, an denen jeweils mehrere Bildungsgänge eingerichtet sein können.

3) sind in den Übersichten der allgemeinbildenden Schulen enthalten

# 5.14. Schüler an berufsbildenden Schulen am 2.11.1992 nach Bildungsgängen und Ausbildungsjahren

| Bildungsgang  | Schüler  |          | davon im ... Ausbildungsjahr |        |        |                     |
|---|----------|----------|------------------------------|--------|--------|---------------------|
|   | zusammen | weiblich | 1.                           | 2.     | 3.     | 4.                  |
| Berufsschule .....  | 48 340   | 17 800   | 15 290                       | 13 966 | 15 349 | 3 735               |
| davon   |          |          |                              |        |        |                     |
| duales System .....   | 45 787   | 16 926   | 13 834                       | 13 705 | 14 513 | 3 735               |
| Facharbeiterberufe mit Abschluß der<br>8. und 10. Klasse (auslaufend) .....                             | 320      | 106      | -                            | -      | 320    | -                   |
| Berufsausbildung mit Abitur<br>(auslaufend) .....   | 490      | 134      | -                            | -      | 490    | -                   |
| Sonstige Schüler .....  | 936      | 293      | 887                          | 23     | 26     | -                   |
| Berufsgrundbildungsjahr .....   | 202      | 157      | 202                          | -      | -      | -                   |
| zweijährige Berufsfachschule mit der Möglichkeit,<br>den Abschluß der Sekundarstufe I zu erwerben ..... | 605      | 184      | 367                          | 238    | -      | -                   |
| <br>  |          |          |                              |        |        |                     |
| Berufsfachschule .....  | 1 348    | 1 167    | 736                          | 604    | 8      | -                   |
| davon   |          |          |                              |        |        |                     |
| zweijährige Form für soziale Berufe .....   | 706      | 688      | 318                          | 388    | -      | -                   |
| zweijährige Form nach Landesrecht<br>(Assistentenberufe) .....  | 238      | 197      | 152                          | 86     | -      | -                   |
| dreijährige Form nach Landesrecht<br>(Assistentenberufe) .....  | 404      | 282      | 266                          | 130    | 8      | -                   |
| <br>  |          |          |                              |        |        |                     |
| Fachoberschule .....  | 780      | 398      | 596                          | 184    | -      | -                   |
| davon   |          |          |                              |        |        |                     |
| Klasse 11 und 12 .....  | 243      | 142      | 171                          | 72     | -      | -                   |
| Klasse 12 B.....  | 537      | 256      | 425                          | 112    | -      | -                   |
| <br>  |          |          |                              |        |        |                     |
| Fachschule .....  | 4 096    | 3 034    | 1 138                        | 1 461  | 1 142  | 355 <sup>1)</sup>   |
| davon   |          |          |                              |        |        |                     |
| Fachschule §15 (1. Schulreformgesetz) .....   | 3 161    | 2 562    | 1 138                        | 1 461  | 508    | 54                  |
| Fachschule nach DDR-Recht<br>(auslaufend) .....   | 935      | 472      | -                            | -      | 634    | 301 <sup>1)</sup>   |
| <br>  |          |          |                              |        |        |                     |
| Berufsbildende Bildungsgänge insgesamt .....  | 54 564   | 22 399   | 17 760                       | 16 215 | 16 499 | 4 090 <sup>1)</sup> |
| <br>  |          |          |                              |        |        |                     |
| außerdem  |          |          |                              |        |        |                     |
| allgemeinbildende Bildungsgänge <sup>2)</sup> .....   | 2 228    | 1 227    | x                            | x      | x      | x                   |
| Sekundarstufe I .....   | 84       | 46       | x                            | x      | x      | x                   |
| Sekundarstufe II .....  | 2 144    | 1 181    | x                            | x      | x      | x                   |

1) 4. und 5. Ausbildungsjahr

2) sind in den Übersichten der allgemeinbildenden Schulen enthalten

## 5.15. Auszubildende am 31.12.1992 nach Ausbildungsbereichen und Ausbildungsjahren

| Ausbildungsbereich<br>Kammer            | Auszubildende |          | davon im ... Ausbildungsjahr |        |        |       |
|---|---------------|----------|------------------------------|--------|--------|-------|
|   | insgesamt     | weiblich | 1.                           | 2.     | 3.     | 4.    |
| Industrie und Handel .....              | 24 148        | 10 342   | 6 148                        | 7 523  | 9 098  | 1 379 |
| davon                                   |               |          |                              |        |        |       |
| IHK <sup>1)</sup> Potsdam .....         | 10 210        | 4 156    | 2 378                        | 2 799  | 3 902  | 1 131 |
| IHK Cottbus .....                       | 8 167         | 3 314    | 2 239                        | 2 756  | 2 944  | 228   |
| IHK Frankfurt/Oder .....                | 5 771         | 2 872    | 1 531                        | 1 968  | 2 252  | 20    |
| Handwerk .....                          | 13 853        | 2 273    | 4 426                        | 4 101  | 4 273  | 1 053 |
| davon                                   |               |          |                              |        |        |       |
| HWK <sup>2)</sup> Potsdam .....         | 6 665         | 1 082    | 2 064                        | 1 964  | 2 073  | 564   |
| HWK Cottbus .....                       | 3 384         | 649      | 1 118                        | 986    | 998    | 282   |
| HWK Frankfurt/Oder .....                | 3 804         | 542      | 1 244                        | 1 151  | 1 202  | 207   |
| Landwirtschaft und Hauswirtschaft ..... | 2 062         | 1 240    | 494                          | 579    | 974    | 15    |
| davon                                   |               |          |                              |        |        |       |
| Landwirtschaft .....                    | 1 569         | 759      | 250                          | 334    | 970    | 15    |
| Hauswirtschaft .....                    | 493           | 481      | 244                          | 245    | 4      | -     |
| Öffentlicher Dienst .....               | 2 094         | 1 098    | 837                          | 846    | 409    | 2     |
| davon                                   |               |          |                              |        |        |       |
| Bundesbehörden .....                    | 1 193         | 468      | 419                          | 428    | 344    | 2     |
| Landesbehörden .....                    | 901           | 630      | 418                          | 418    | 65     | -     |
| Freie Berufe .....                      | 1 617         | 1 558    | 798                          | 711    | 108    | -     |
| davon                                   |               |          |                              |        |        |       |
| Ärztammer .....                         | 307           | 306      | 180                          | 127    | -      | -     |
| Apothekammer .....                      | 118           | 118      | 75                           | 43     | -      | -     |
| Ländernotarkasse .....                  | 52            | 46       | 19                           | 33     | -      | -     |
| Rechtsanwaltskammer .....               | 107           | 104      | 60                           | 47     | -      | -     |
| Steuerberaterkammer .....               | 210           | 161      | 95                           | 91     | 24     | -     |
| Tierärztkammer .....                    | 11            | 11       | 9                            | 2      | -      | -     |
| Zahnärztkammer .....                    | 812           | 812      | 360                          | 368    | 84     | -     |
| Land insgesamt .....                    | 43 774        | 16 511   | 12 703                       | 13 760 | 14 862 | 2 449 |

1) Industrie- und Handelskammer

2) Handwerkskammer

**5.16. Auszubildende am 31.12.1992 und im Jahr 1992 neu abgeschlossene Ausbildungsverträge nach Berufsbereichen und Berufsgruppen**

| Kenn-<br>ziffer | Berufsbereich<br>Berufsgruppe                                 | Auszubildende |          | Neu abgeschlossene<br>Ausbildungsverträge<br>im Jahr 1992 |
|-----------------|---|---------------|----------|---|
|                 |   | insgesamt     | weiblich |   |
| I               | Pflanzenbauer, Tierzüchter, Fischereiberufe .....             | 1 703         | 952      | 386   |
| 01              | Landwirte .....   | 439           | 119      | 42  |
| 02              | Tierzüchter/Fischereiberufe .....                             | 145           | 105      | 7   |
| 04              | Landwirtschaftliche Arbeitskräfte, Tierpfleger .....          | 6             | 3        | 1   |
| 05              | Gartenbauer .....   | 847           | 692      | 276   |
| 06              | Forst- und Jagdberufe .....                                   | 266           | 33       | 60  |
| II              | Bergleute, Mineralgewinner .....                              | 1             | -        | -   |
| 07              | Bergleute .....   | 1             | -        | -   |
| III             | Fertigungsberufe .....  | 26 565        | 2 871    | 7 496   |
| 10              | Steinbearbeiter .....   | 23            | 3        | 9   |
| 11              | Baustoffhersteller .....                                      | 25            | 1        | 1   |
| 12              | Keramiker .....   | 34            | 28       | 8   |
| 13              | Glasmacher .....  | 41            | 31       | 5   |
| 14              | Chemiearbeiter .....  | 205           | 139      | 32  |
| 15              | Kunststoffverarbeiter .....                                   | 62            | 38       | 3   |
| 16              | Papierhersteller, -verarbeiter .....                          | 54            | 19       | 5   |
| 17              | Drucker .....   | 50            | 23       | 10  |
| 18              | Holzaufbereiter, Holzwarenfertiger und verwandte Berufe ..... | 45            | 16       | 6   |
| 19              | Metallerzeuger, Walzer .....                                  | 52            | 13       | 6   |
| 20              | Former, Formgießer .....                                      | 11            | 1        | 2   |
| 22              | Metallverformer (spanend) .....                               | 662           | 100      | 62  |
| 23              | Metalloberflächenbearbeiter, -vergüter, -beschichter .....    | 10            | 6        | 2   |
| 24              | Metallverbinder .....   | 74            | 1        | 18  |
| 25              | Schmiede .....  | 87            | 2        | 10  |
| 26              | Feinblechner, Installateure .....                             | 1 986         | 16       | 703   |
| 27              | Schlosser .....   | 4 088         | 127      | 815   |
| 28              | Mechaniker .....  | 2 746         | 111      | 780   |
| 29              | Werkzeugmacher .....  | 344           | 15       | 13  |
| 30              | Metallfeinbauer und zugeordnete Berufe .....                  | 391           | 258      | 223   |
| 31              | Elektriker .....  | 3 706         | 171      | 909   |
| 33              | Spinnberufe .....   | 8             | 8        | 4   |
| 34              | Textilhersteller .....  | 17            | 10       | -   |
| 35              | Textilverarbeiter .....                                       | 185           | 182      | 57  |
| 37              | Lederhersteller, Leder- und Fellverarbeiter .....             | 106           | 40       | 15  |



**Noch: 5.16. Auszubildende am 31.12.1992 und im Jahr 1992 neu abgeschlossene Ausbildungsverträge nach Berufsbereichen und Berufsgruppen**

| Kenn-<br>ziffer | Berufsbereich<br>Berufsgruppe  | Auszubildende |          | Neu abgeschlossene<br>Ausbildungsverträge<br>im Jahr 1992 |
|-----------------|--|---------------|----------|---|
|                 |  | insgesamt     | weiblich |   |
| 39              | Backwaren- und Konditoreiwarenhersteller .....   | 683           | 301      | 171   |
| 40              | Fleisch-, Fischverarbeiter .....   | 392           | 76       | 96  |
| 41              | Speisenbereiter .....  | 1 331         | 793      | 487   |
| 42              | Getränke-, Genußmittelhersteller .....   | 17            | 8        | 6   |
| 43              | übrige Ernährungsberufe .....  | 72            | 59       | 2   |
| 44              | Maurer, Betonbauer .....   | 4 008         | 10       | 1 186   |
| 45              | Zimmerer, Dachdecker, Gerüstbauer .....  | 1 313         | 2        | 461   |
| 46              | Straßen-, Tiefbauer .....  | 659           | 3        | 244   |
| 48              | Bauausstatter .....  | 494           | 10       | 211   |
| 49              | Raumausstatter, Polsterer .....  | 78            | 25       | 24  |
| 50              | Tischler, Modellbauer .....  | 1 266         | 84       | 422   |
| 51              | Maler, Lackierer und verwandte Berufe .....  | 1 112         | 92       | 445   |
| 52              | Warenprüfer und Versandfertigmacher .....  | 92            | 49       | 39  |
| 54              | Maschinen und zugehörige Berufe .....  | 36            | -        | 4   |
| IV              | Technische Berufe .....  | 890           | 572      | 182   |
| 62              | Techniker .....  | 195           | 73       | 103   |
| 63              | Technische Sonderfachkräfte .....  | 695           | 499      | 79  |
| V               | Dienstleistungsberufe .....  | 14 378        | 12 021   | 5 826   |
| 68              | Warenkaufleute .....   | 3 902         | 3 330    | 1 599   |
| 69              | Bank- und Versicherungskaufleute .....   | 1 141         | 642      | 407   |
| 70              | Andere Dienstleistungskaufleute und zugehörige Berufe .....                                | 125           | 100      | 81  |
| 71              | Berufe des Landverkehrs .....  | 707           | 468      | 242   |
| 73              | Berufe des Nachrichtenverkehrs .....   | 74            | 59       | 59  |
| 75              | Unternehmer, Organisatoren , Wirtschaftsprüfer .....                                       | 210           | 161      | 104   |
| 77              | Rechnungskaufleute, Datenverarbeitungsfachleute .....                                      | 310           | 216      | 27  |
| 78              | Bürofach-, Bürohilfskräfte .....   | 3 989         | 3 503    | 1 510   |
| 80              | Sicherheitswahrer .....  | 141           | -        | 44  |
| 82              | Publizisten, Dolmetscher, Bibliothekare .....  | 1             | 1        | 1   |
| 83              | Künstler und zugeordnete Berufe .....  | 199           | 152      | 112   |
| 85              | übrige Gesundheitsdienstberufe .....   | 1 130         | 1 129    | 549   |
| 87              | Lehrer .....   | 1             | -        | -   |
| 90              | Körperpfleger .....  | 928           | 889      | 400   |
| 91              | Gästebetreuer .....  | 1 041         | 906      | 499   |
| 92              | Hauswirtschaftliche Berufe .....   | 421           | 415      | 172   |
| 93              | Reinigungsberufe .....   | 58            | 50       | 20  |
|                 | Ausbildungsberufe nach § 48 Berufsbildungs-Gesetz und<br>§ 42 b der Handwerksordnung ..... | 237           | 95       | 171   |
|                 | Insgesamt .....  | 43 774        | 16 511   | 14 061  |

### 5.17. Schüler an Ausbildungsstätten des Gesundheitswesens am 30.11.1992 nach Ausbildungsberufen und Ausbildungsjahren

| Beruf                                      | Schüler  |          | Zahl der Schüler im ... Ausbildungsjahr |     |       |
|--|----------|----------|---|-----|-------|
|  | zusammen | weiblich | 1.                                      | 2.  | 3.    |
| Facharbeiter für Krankenpflege .....       | 72       | 69       | -                                       | -   | 72    |
| Kinderkrankenschwester/-pfleger .....      | 207      | 206      | 34                                      | 50  | 123   |
| Krankenpflegehelfer .....                  | 73       | 65       | 73                                      | -   | -     |
| Krankenschwester/-pfleger .....            | 2 070    | 1 840    | 754                                     | 424 | 892   |
| Masseur .....                              | 17       | 14       | 17                                      | -   | -     |
| Med.-techn. Laboratoriumsassistent .....   | 202      | 192      | 43                                      | 43  | 116   |
| Med.-techn. Radiologieassistent .....      | 80       | 78       | 16                                      | 30  | 34    |
| Pharmazeutisch-technischer Assistent ..... | 56       | 56       | 36                                      | -   | 20    |
| Physiotherapeut .....                      | 215      | 187      | 74                                      | 49  | 92    |
| Land insgesamt .....                       | 2 992    | 2 707    | 1 047                                   | 596 | 1 349 |

### 5.18. Studierende und Studienanfänger im 1. Studiengang im Wintersemester 1992/93 nach Hochschularten

| Hochschulart<br>Hochschule                                       |   | Studierende | davon     |                             |           |                             |
|--|---|-------------|-----------|-----------------------------|-----------|-----------------------------|
|  |   |             | Deutsche  |                             | Ausländer |                             |
|  |   |             | insgesamt | darunter<br>Studienanfänger | insgesamt | darunter<br>Studienanfänger |
| Universitäten .....  | i | 9 828       | 9 550     | 2 749 <sup>1)</sup>         | 278       | 215                         |
|  | m | 4 216       | 4 060     | 1 057                       | 156       | 112                         |
|  | w | 5 612       | 5 490     | 1 692                       | 122       | 103                         |
| Uni Potsdam .....  | i | 7 376       | 7 281     | 2 010 <sup>1)</sup>         | 95        | 47                          |
|  | m | 2 550       | 2 500     | 609                         | 50        | 21                          |
|  | w | 4 826       | 4 781     | 1 401                       | 45        | 26                          |
| Europa Uni<br>Frankfurt/Oder .....                               | i | 460         | 293       | 261                         | 167       | 167                         |
|  | m | 229         | 139       | 115                         | 90        | 90                          |
|  | w | 231         | 154       | 146                         | 77        | 77                          |
| TU Cottbus .....   | i | 1 992       | 1 976     | 478                         | 16        | 1                           |
|  | m | 1 437       | 1 421     | 333                         | 16        | 1                           |
|  | w | 555         | 555       | 145                         | -         | -                           |
| Kunsthochschule .....  | i | 353         | 328       | 29                          | 25        | 2                           |
|  | m | 238         | 222       | 18                          | 16        | -                           |
|  | w | 115         | 106       | 11                          | 9         | 2                           |
| Hochschule für Film<br>und Fernsehen<br>Potsdam/Babelsberg ..... | i | 353         | 328       | 29                          | 25        | 2                           |
|  | m | 238         | 222       | 18                          | 16        | -                           |
|  | w | 115         | 106       | 11                          | 9         | 2                           |

1) einschließlich Lehramtsstudenten im 1. Fachsemester

**Noch: 5.18. Studierende und Studienanfänger im 1. Studiengang im Wintersemester 1992/93 nach Hochschularten**

| Hochschulart<br>Hochschule |   | Studierende | davon     |                             |           |                             |
|----------------------------|---|-------------|-----------|-----------------------------|-----------|-----------------------------|
|                            |   |             | Deutsche  |                             | Ausländer |                             |
|                            |   |             | insgesamt | darunter<br>Studienanfänger | insgesamt | darunter<br>Studienanfänger |
| Fachhochschulen            | i | 1 135       | 1 123     | 626                         | 12        | 9                           |
| (ohne Verwaltungs-         | m | 637         | 628       | 382                         | 9         | 8                           |
| fachhochschule) .....      | w | 498         | 495       | 244                         | 3         | 1                           |
| FH Brandenburg .....       | i | 72          | 68        | 51                          | 4         | 3                           |
|                            | m | 48          | 44        | 32                          | 4         | 3                           |
|                            | w | 24          | 24        | 19                          | -         | -                           |
| FH Eberswalde .....        | i | 62          | 62        | 23                          | -         | -                           |
|                            | m | 53          | 53        | 20                          | -         | -                           |
|                            | w | 9           | 9         | 3                           | -         | -                           |
| FH Lausitz                 | i | 199         | 199       | 55                          | -         | -                           |
| in Cottbus.....            | m | 41          | 41        | 7                           | -         | -                           |
|                            | w | 158         | 158       | 48                          | -         | -                           |
| FH Lausitz                 | i | 280         | 278       | 198                         | 2         | 1                           |
| in Senftenberg .....       | m | 203         | 202       | 143                         | 1         | 1                           |
|                            | w | 77          | 76        | 55                          | 1         | -                           |
| FH Potsdam .....           | i | 314         | 309       | 165                         | 5         | 4                           |
|                            | m | 104         | 101       | 62                          | 3         | 3                           |
|                            | w | 210         | 208       | 103                         | 2         | 1                           |
| Technische FH Wildau ..... | i | 208         | 207       | 134                         | 1         | 1                           |
|                            | m | 188         | 187       | 118                         | 1         | 1                           |
|                            | w | 20          | 20        | 16                          | -         | -                           |
| Verwaltungs-               | i | 556         | 556       | 185                         | -         | -                           |
| fachhochschule .....       | m | 349         | 349       | 101                         | -         | -                           |
|                            | w | 207         | 207       | 84                          | -         | -                           |
| FH für öffentl. Verwaltung | i | 556         | 556       | 185                         | -         | -                           |
| Brandenburg .....          | m | 349         | 349       | 101                         | -         | -                           |
|                            | w | 207         | 207       | 84                          | -         | -                           |
| Land insgesamt .....       | i | 11 872      | 11 557    | 3 589 <sup>1)</sup>         | 315       | 226                         |
|                            | m | 5 440       | 5 259     | 1 558                       | 181       | 120                         |
|                            | w | 6 432       | 6 298     | 2 031                       | 134       | 106                         |

1) einschließlich Lehramtsstudenten im 1. Fachsemester

**5.19. Studierende im 1. Studiengang im Wintersemester 1992/93 nach Fächergruppen und Studienbereichen des 1. Studienfaches**

| Fächergruppe<br>Studienbereich                                       | Studierende   |              | davon         |              |            |
|--|---------------|--------------|---------------|--------------|------------|
|  | insgesamt     | weiblich     | Deutsche      |              | Ausländer  |
|  |               |              | zusammen      | weiblich     |            |
| <b>Sprach- und Kulturwissenschaften</b>                              |               |              |               |              |            |
| Geschichte .....   | 229           | 131          | 229           | 131          | -          |
| Bibliothekswesen, Dokumentation, Publizistik .....                   | 7             | 5            | 6             | 5            | 1          |
| Germanistik .....  | 860           | 738          | 820           | 709          | 40         |
| Anglistik, Amerikanistik .....                                       | 347           | 290          | 346           | 289          | 1          |
| Romanistik .....   | 151           | 133          | 151           | 133          | -          |
| Slawistik, Baltistik, Finno-Ugristik .....                           | 220           | 196          | 218           | 194          | 2          |
| Psychologie .....  | 178           | 149          | 176           | 147          | 2          |
| Erziehungswissenschaften .....                                       | 37            | 24           | 34            | 23           | 3          |
| Sonderpädagogik .....  | 319           | 274          | 319           | 274          | -          |
| <b>Sport</b>   |               |              |               |              |            |
| Sport, Sportwissenschaft .....                                       | 752           | 385          | 752           | 385          | -          |
| <b>Rechts-, Wirtschafts- und Sozialwissenschaften</b>                |               |              |               |              |            |
| Wirtschafts- und Gesellschaftslehre allgemein .....                  | 166           | 151          | 165           | 150          | 1          |
| Politikwissenschaften .....  | 257           | 96           | 239           | 94           | 18         |
| Sozialwissenschaften .....   | 44            | 27           | 41            | 25           | 3          |
| Sozialwesen .....  | 398           | 313          | 397           | 312          | 1          |
| Rechtswissenschaft .....   | 1 192         | 565          | 1 128         | 543          | 64         |
| Verwaltungswissenschaft .....  | 556           | 207          | 556           | 207          | -          |
| Wirtschaftswissenschaften .....                                      | 532           | 259          | 414           | 201          | 118        |
| Wirtschaftsingenieurwesen .....                                      | 358           | 103          | 356           | 103          | 2          |
| <b>Mathematik/Naturwissenschaften</b>                                |               |              |               |              |            |
| Mathematik, Naturwissenschaften allgemein .....                      | 235           | 225          | 235           | 225          | -          |
| Mathematik .....   | 941           | 663          | 936           | 662          | 5          |
| Informatik .....   | 162           | 29           | 156           | 29           | 6          |
| Physik, Astronomie .....   | 114           | 22           | 114           | 22           | -          |
| Chemie .....   | 174           | 105          | 174           | 105          | -          |
| Biologie .....   | 253           | 166          | 252           | 165          | 1          |
| Geographie .....   | 435           | 251          | 433           | 251          | 2          |
| <b>Agrar-, Forst- und Ernährungswissenschaften</b>                   |               |              |               |              |            |
| Forstwirtschaft, Holzwirtschaft .....                                | 62            | 9            | 62            | 9            | -          |
| Ernährungs- und Haushaltswissenschaften .....                        | 70            | 47           | 69            | 46           | 1          |
| <b>Ingenieurwissenschaften</b>                                       |               |              |               |              |            |
| Ingenieurwesen allgemein .....                                       | 156           | 70           | 155           | 70           | 1          |
| Maschinenbau/Verfahrenstechnik .....                                 | 331           | 29           | 330           | 29           | 1          |
| Elektrotechnik .....   | 209           | 8            | 206           | 8            | 3          |
| Architektur, Innenarchitektur .....                                  | 202           | 98           | 201           | 97           | 1          |
| Raumplanung .....  | 325           | 105          | 325           | 105          | -          |
| Bauingenieurwesen .....  | 1 029         | 272          | 1 017         | 272          | 12         |
| <b>Kunst, Kunstwissenschaft</b>                                      |               |              |               |              |            |
| Kunst, Kunstwissenschaft allgemein .....                             | 53            | 49           | 53            | 49           | -          |
| Gestaltung .....   | 31            | 22           | 30            | 22           | 1          |
| Darstellende Kunst, Film und Fernsehen,<br>Theaterwissenschaft ..... | 353           | 115          | 328           | 106          | 25         |
| Musik, Musikwissenschaft .....                                       | 134           | 101          | 134           | 101          | -          |
| <b>Land insgesamt .....</b>  | <b>11 872</b> | <b>6 432</b> | <b>11 557</b> | <b>6 298</b> | <b>315</b> |

**5.20. Bestandene Prüfungen an Hochschulen im Wintersemester 1991/92 und Sommersemester 1992  
nach Prüfungsarten**

| Prüfungsamt/<br>Hochschule  | Bestandene Prüfungen |          |          | davon  |                 |                                      |                                      |
|---|----------------------|----------|----------|--|-----------------|--------------------------------------|--------------------------------------|
|   | insgesamt            | männlich | weiblich | Diplom (U) und<br>entsprechende<br>Abschlußprüfungen | Doktorprüfungen | Lehramts-<br>prüfungen <sup>1)</sup> | Diplom (FH)<br>Kurzstudien-<br>gänge |
| Landesprüfungsamt<br>Brandenburg .....                            | 254                  | 86       | 168      | -  | -               | 254                                  | -                                    |
| Uni Potsdam .....   | 304                  | 105      | 199      | 280  | 24              | -                                    | -                                    |
| TU Cottbus .....  | 32                   | 19       | 13       | 32   | -               | -                                    | -                                    |
| Hochschule für Film und<br>Fernsehen Potsdam/<br>Babelsberg ..... | 6                    | 4        | 2        | 6  | -               | -                                    | -                                    |
| FH Potsdam .....  | 29                   | 3        | 26       | -  | -               | -                                    | 29                                   |
| FH für öffentliche Verwaltung<br>Brandenburg .....                | 28                   | 28       | -        | -  | -               | -                                    | 28                                   |
| Land insgesamt .....  | 653                  | 245      | 408      | 318  | 24              | 254                                  | 57                                   |

1) 1. Staatsprüfungen

**5.21. Hochschulpersonal am 1. Dezember 1992 nach Hochschularten und Personalgruppen**  
(vorläufige Angaben)

| Hochschulart<br>Hochschule   | Personal  |               | davon  |                |          |                |          |               |  |     |
|--|-----------|---------------|--|----------------|----------|----------------|----------|---------------|--|-----|
|  |           |               | wissenschaftliches und künstlerisches Personal |                |          |                |          |               | Verwaltungs-,<br>technisches und<br>sonstiges Personal |     |
|  |           |               |  |                |          |                |          |               |  |     |
|  |           |               |  |                |          |                |          |               |  |     |
|  | insgesamt |               | davon  |                |          |                |          |               |  |     |
| insge-<br>samt   | weiblich  | zusam-<br>men | weiblich                                       | hauptberuflich |          | nebenberuflich |          | zusam-<br>men | weiblich   |     |
|  |           |               |  | zusam-<br>men  | weiblich | zusam-<br>men  | weiblich |               |  |     |
| Universitäten .....  | 2 549     | 1 193         | 1 538  | 551            | 1 066    | 400            | 472      | 151           | 1 011  | 642 |
| Uni Potsdam .....  | 1 743     | 816           | 1 142  | 446            | 758      | 310            | 384      | 136           | 601  | 370 |
| Europa Uni Frankfurt(Oder) .....   | 68        | 38            | 22   | 3              | 22       | 3              | -        | -             | 46   | 35  |
| TU Cottbus <sup>1)</sup> .....   | 738       | 339           | 374  | 102            | 286      | 87             | 88       | 15            | 364  | 237 |
| Kunsthochschule .....  | 236       | 89            | 148  | 38             | 43       | 17             | 105      | 21            | 88   | 51  |
| Hochschule für Film und<br>Fernsehen Potsdam/<br>Babelsberg .....            | 236       | 89            | 148  | 38             | 43       | 17             | 105      | 21            | 88   | 51  |
| Fachhochschulen<br>(ohne Verwaltungsfach-<br>hochschule) .....               | 502       | 240           | 231  | 66             | 96       | 24             | 135      | 42            | 271  | 174 |
| FH Brandenburg .....   | 44        | 18            | 4  | 1              | 4        | 1              | -        | -             | 40   | 17  |
| FH Eberswalde .....  | 75        | 40            | 12   | 1              | 5        | -              | 7        | 1             | 63   | 39  |
| FH Lausitz   |           |               |  |                |          |                |          |               |  |     |
| in Cottbus .....   | 29        | 14            | 23   | 10             | 6        | 4              | 17       | 6             | 6  | 4   |
| in Senftenberg .....   | 143       | 72            | 61   | 12             | 31       | 8              | 30       | 4             | 82   | 60  |
| FH Potsdam .....   | 119       | 65            | 84   | 37             | 23       | 8              | 61       | 29            | 35   | 28  |
| Technische FH Wildau ..  | 92        | 31            | 47   | 5              | 27       | 3              | 20       | 2             | 45   | 26  |
| Verwaltungsfachhochschule<br>FH für öffentl. Verwaltung<br>Brandenburg ..... | 37        | 17            | 11   | 1              | 11       | 1              | -        | -             | 26   | 16  |
|  | 37        | 17            | 11   | 1              | 11       | 1              | -        | -             | 26   | 16  |
| Land insgesamt .....   | 3 324     | 1 539         | 1 928  | 656            | 1 216    | 442            | 712      | 214           | 1 396  | 883 |

1) einschließlich Mitarbeiter des Pädagogischen Institutes und Fachschullehrer des Oberstufenzentrums I

## 5.22. Öffentliche Bibliotheken 1992 nach Verwaltungsbezirken

| Verwaltungsbezirk             | Öffentliche Bibliotheken |                   |          |              |
|-------------------------------|--------------------------|-------------------|----------|--------------|
|                               | Anzahl                   | Bestand am 31.12. | Benutzer | Entleihungen |
| Brandenburg, Stadt .....      | 1                        | 196 640           | 7 426    | 254 156      |
| Cottbus, Stadt .....          | 1                        | 298 396           | 12 527   | 330 731      |
| Eisenhüttenstadt, Stadt ..... | 1                        | 91 010            | 4 927    | 156 864      |
| Frankfurt(Oder), Stadt .....  | 1                        | 236 253           | 15 666   | 452 490      |
| Potsdam, Stadt .....          | 1                        | 770 804           | 26 808   | 642 384      |
| Schwedt/Oder, Stadt .....     | 1                        | 98 875            | 7 631    | 314 418      |
| Angermünde .....              | 8                        | 67 173            | 3 897    | 102 303      |
| Bad Freienwalde .....         | 7                        | 99 189            | 3 516    | 125 266      |
| Bad Liebenwerda .....         | 8                        | 107 332           | 5 573    | 222 705      |
| Beeskow .....                 | 8                        | 109 330           | 4 780    | 188 218      |
| Belzig .....                  | 12                       | 68 220            | 3 035    | 105 461      |
| Bernau .....                  | 15                       | 194 060           | 7 615    | 445 724      |
| Brandenburg, Land .....       | 20                       | 110 874           | 3 356    | 53 294       |
| Calau .....                   | 8                        | 101 197           | 7 110    | 226 318      |
| Cottbus, Land .....           | 7                        | 58 685            | 3 891    | 108 031      |
| Eberswalde .....              | 9                        | 143 566           | 7 776    | 224 908      |
| Eisenhüttenstadt, Land .....  | 11                       | 78 922            | 1 504    | 44 274       |
| Finstertal .....              | 2                        | 37 105            | 2 731    | 101 986      |
| Forst .....                   | 2                        | 57 541            | 3 594    | 128 023      |
| Fürstenwalde .....            | 15                       | 158 913           | 10 141   | 356 180      |
| Gransee .....                 | 5                        | 79 971            | 4 280    | 130 832      |
| Guben .....                   | 7                        | 86 914            | 5 225    | 189 602      |
| Herzberg .....                | 8                        | 91 467            | 6 381    | 200 214      |
| Jüterbog .....                | 4                        | 50 921            | 5 084    | 135 832      |
| Königs Wusterhausen .....     | 13                       | 121 476           | 8 322    | 215 334      |
| Kyritz .....                  | 27                       | 71 385            | 4 132    | 107 046      |
| Lübben .....                  | 5                        | 63 534            | 4 869    | 148 417      |
| Luckau .....                  | 7                        | 55 100            | 2 635    | 103 328      |
| Luckenwalde .....             | 3                        | 127 794           | 6 334    | 218 197      |
| Nauen .....                   | 11                       | 137 716           | 8 173    | 218 799      |
| Neuruppin .....               | 11                       | 146 652           | 8 823    | 257 605      |
| Oranienburg .....             | 34                       | 236 786           | 18 410   | 634 770      |
| Perleberg .....               | 2                        | 85 185            | 7 105    | 235 592      |
| Potsdam, Land .....           | 19                       | 208 130           | 5 410    | 235 400      |
| Prenzlau .....                | 18                       | 93 734            | 3 745    | 178 949      |
| Pritzwalk .....               | 8                        | 90 816            | 3 087    | 90 404       |
| Rathenow .....                | 31                       | 110 041           | 6 938    | 187 329      |
| Seelow .....                  | 11                       | 83 585            | 4 544    | 172 623      |
| Senftenberg .....             | 17                       | 223 170           | 11 181   | 300 911      |
| Spremberg .....               | 6                        | 68 415            | 3 228    | 99 685       |
| Strausberg .....              | 12                       | 167 456           | 10 486   | 367 765      |
| Templin .....                 | 10                       | 94 118            | 4 754    | 111 863      |
| Wittstock .....               | 8                        | 57 783            | 2 582    | 89 321       |
| Zossen .....                  | 12                       | 151 259           | 11 754   | 360 046      |
| Land insgesamt .....          | 427                      | 5 787 493         | 300 986  | 9 573 598    |

Quelle: Staatliche Fachstelle für öffentliche Bibliotheken Land Brandenburg

### 5.23. Ortsfeste Filmtheater 1991 und 1992

| Jahr       | Anzahl<br>ortsfester<br>Filmtheater | Sitzplätze |                   |                       | Filmbesucher | jährliche Besuche<br>je<br>Einwohner |
|------------|-------------------------------------|------------|-------------------|-----------------------|--------------|--------------------------------------|
|            |                                     | Anzahl     | je<br>Filmtheater | je 1 000<br>Einwohner | Millionen    |                                      |
| 31.12.1991 | 70                                  | 22 011     | 314               | 8,6                   | 1,9          | 0,7                                  |
| 31.12.1992 | 62                                  | 18 772     | 303               | 7,4                   | 1,6          | 0,7                                  |

### 5.24. Ortsfeste Filmtheater und Sitzplätze 1991 und 1992 nach Einwohnergrößenklassen

| Merkmal           | Jahr | Insgesamt | davon                   |  |   |  |
|-------------------|------|-----------|-------------------------|--|---|--|
|                   |      |           | bis 20 000<br>Einwohner | über 20 000 bis<br>50 000<br>Einwohner | über 50 000 bis<br>100 000<br>Einwohner | über 100 000<br>bis 200 000<br>Einwohner |
| Filmtheater ..... | 1991 | 70        | 33                      | 20                                     | 7                                       | 10                                       |
|                   | 1992 | 62        | 29                      | 19                                     | 7                                       | 7  |
| Sitzplätze .....  | 1991 | 22 011    | 9 349                   | 6 841                                  | 2 626                                   | 3 195                                    |
|                   | 1992 | 18 772    | 7 557                   | 6 349                                  | 2 626                                   | 2 240                                    |

Quelle: Filmstatistisches Taschenbuch 1992 und 1993, Spitzenorganisation der Filmwirtschaft e.V. (Statistische Abteilung)

### 5.25. Theater in der Spielzeit 1991/1992 nach Gemeinden

| Gemeinde              | Theater      |        |                 |          |
|-----------------------|--------------|--------|-----------------|----------|
|                       | Spielstätten | Plätze | Veranstaltungen | Besucher |
| Potsdam .....         | 3            | 1 185  | 471             | 60 693   |
| Brandenburg .....     | 4            | 810    | 400             | 47 011   |
| Cottbus .....         | 3            | 1 059  | 438             | 109 735  |
| Senftenberg .....     | 2            | 469    | 287             | 36 357   |
| Frankfurt(Oder) ..... | 4            | 1 141  | 505             | 50 457   |
| Schwedt/Oder .....    | 2            | 919    | 478             | 58 524   |
| Land insgesamt .....  | 18           | 5 583  | 2 579           | 362 777  |

Quelle: Theaterstatistik des Deutschen Bühnenvereins Köln 1991/92



## 5.26. Veranstaltungen der Theater in der Spielzeit 1991/92 nach Sparten und Gemeinden

| Sparte                         | Land<br>insgesamt | Potsdam | Brandenburg | Cottbus | Senftenberg | Frankfurt<br>(Oder) | Schwedt<br>/Oder |
|--------------------------------|-------------------|---------|-------------|---------|-------------|---------------------|------------------|
| Oper .....                     | 215               | 94      | 22          | 43      | 21          | 35                  | -                |
| Ballett .....                  | 25                | 1       | 4           | 16      | -           | -                   | 4                |
| Operette .....                 | 77                | 9       | 14          | 34      | 10          | 10                  | -                |
| Musical .....                  | 110               | -       | 18          | 4       | 19          | 69                  | -                |
| Schauspiel .....               | 647               | 116     | 113         | 144     | 107         | 86                  | 81               |
| Puppentheater .....            | 342               | -       | -           | 124     | -           | 218                 | -                |
| Kinder-/Jugendstück .....      | 332               | 83      | 88          | 23      | 63          | 46                  | 29               |
| Konzert .....                  | 170               | 43      | 26          | 32      | 19          | 16                  | 34               |
| Sonstige Veranstaltungen ..... | 661               | 125     | 115         | 18      | 48          | 25                  | 330              |
| Zusammen .....                 | 2 579             | 471     | 400         | 438     | 287         | 505                 | 478              |

Quelle: Theaterstatistik des Deutschen Bühnenvereins Köln 1991/92

## 5.27. Veranstaltungen der Musikschulen im Schuljahr 1990/91 und 1991/92

| Schuljahr | Anzahl der<br>Musikschulen | Veranstaltungen | Teilnehmer | Besucher |
|-----------|----------------------------|-----------------|------------|----------|
| 1990/91   | 38                         | 844             | 11 066     | 61 637   |
| 1991/92   | 38                         | 2 058           | 31 795     | 212 222  |

## 5.28. Schüler \*) an Musikschulen im Schuljahr 1990/91 und 1991/92 nach Fächergruppen

| Schuljahr | Schüler<br>insgesamt | davon in     |   |                                       |                      |
|-----------|----------------------|--------------|---|---------------------------------------|----------------------|
|           |                      | Grundfächern | Instrumentalen<br>und vokalen<br>Hauptfächern | Ensemble-<br>und<br>Ergänzungsfächern | Sonstigen<br>Fächern |
| 1990/91   | 7 672                | 1 624        | 3 484   | 2 299                                 | 265                  |
| 1991/92   | 25 654               | 5 541        | 12 665  | 6 408                                 | 1 040                |

\*) einschl. Jugendliche und Erwachsene

## 5.29. Schüler an Musikschulen im Schuljahr 1990/91 und 1991/92 nach Schulstufen

| Schuljahr | Vorschulbereich | Primarstufe | Sekundarstufe I | Sekundarstufe II |
|-----------|-----------------|-------------|-----------------|------------------|
| 1990/91   | 562             | 1 956       | 2 753           | 864              |
| 1991/92   | 2 488           | 5 452       | 6 435           | 2 381            |

Quelle: Verband deutscher Musikschulen e.V. - Statistischer Jahresbericht 1991 und 1992

### 5.30. Museen 1992 nach Art und Trägerschaft

| Museumsart<br>Trägerschaft                            | Museen                  |   | Anzahl<br>der Besuche | Anzahl<br>der Ausstellungen |
|---|-------------------------|---|-----------------------|-----------------------------|
|   | insgesamt <sup>1)</sup> | darunter mit<br>Besuchszahlen-<br>angaben |                       |                             |
| Land insgesamt .....                                  | 147                     | 123                                       | 2 521 541             | 270                         |
| Museumsart  |                         |   |                       |                             |
| Volkskunde- und<br>Heimatkundemuseen .....            | 82                      | 71  | 458 500               | 174                         |
| Kunstmuseen .....                                     | 8                       | 6   | 153 231               | 32                          |
| Schloß- und Burgmuseen .....                          | 9                       | 9   | 1 068 904             | 10                          |
| Naturkundliche Museen .....                           | 5                       | 3   | 8 709                 | 8                           |
| Naturwissenschaftliche<br>und technische Museen ..... | 10                      | 7   | 19 598                | 7                           |
| Historische und<br>archäologische Museen .....        | 10                      | 7   | 542 981               | 10                          |
| Sammelmuseen mit<br>komplexen Beständen .....         | 2                       | 2   | 65 327                | 7                           |
| Kulturgeschichtliche<br>Spezialmuseen .....           | 21                      | 18  | 204 291               | 22                          |
| Mehrere Museen in einem<br>Museumskomplex .....       | -                       | -   | -                     | -                           |
| Trägerschaft  |                         |   |                       |                             |
| Land Brandenburg .....                                | 6                       | 5   | 274 177               | 26                          |
| Kreis .....   | 25                      | 23  | 330 417               | 83                          |
| Gemeinde .....  | 92                      | 76  | 454 184               | 146                         |
| Verein, Körperschaft .....                            | 18                      | 14  | 1 456 498             | 12                          |
| Private Gesellschaft .....                            | 6                       | 5   | 6 265                 | 3                           |
| Mehrere Träger/Sammelmuseen .....                     | -                       | -   | -                     | -                           |

1) angeschriebene Museen

Quelle: Institut für Museumskunde

### 5.31. Angaben der Evangelischen und Katholischen Kirche in Brandenburg im Jahr 1991

| Merkmal                              | Evangelische<br>Kirche | Katholische<br>Kirche |
|--------------------------------------|------------------------|-----------------------|
| Anzahl der Kirchengemeinden .....    | 1 436                  | 139                   |
| Kirchenmitglieder .....              | 688 558                | 85 812                |
| Theologen im aktiven Dienst .....    | 5 97                   | 113                   |
| Amtshandlungen                       |                        |                       |
| Taufen .....                         | 3 724                  | 436                   |
| Konfirmationen/Erstkommunionen ..... | 3 531                  | 510                   |
| Trauungen .....                      | 451                    | 123                   |
| Bestattungen .....                   | 8 597                  | 1 253                 |
| Aufnahmen .....                      | 2 285                  | 47                    |
| Austritte .....                      | 5 270                  | 2 215                 |
| Gottesdienstbesucher .....           | 17 342                 | 17 675                |

Quelle: -Konsistorium der Evangelischen Kirche in Berlin-Brandenburg, statistische Aufbereitung 1991  
-Sekretariat der Deutschen Bischofskonferenz, Kirchliche Statistik der Bistümer 1991

## **VI. Wahlen**

### **Bundestagswahl**

Für die Durchführung der Wahl zum 12. Deutschen Bundestag am 2. Dezember 1990 waren folgende Rechtsvorschriften maßgebend:

- a) Gesetz zum Vertrag zur Vorbereitung und Durchführung der ersten gesamtdeutschen Wahl des Deutschen Bundestages zwischen der Deutschen Demokratischen Republik und der Bundesrepublik Deutschland vom 3. August 1990 (Verfassungsgesetz vom 22. August 1990)
- b) Vertrag zur Vorbereitung und Durchführung der ersten gesamtdeutschen Wahl des Deutschen Bundestages zwischen der Deutschen Demokratischen Republik und der Bundesrepublik Deutschland
- c) Bundeswahlgesetz (BWG) in der Fassung vom 1. September 1975 (BGBl. I S. 2325) mit den Änderungsgesetzen vom:
  - 20. Juli 1979 (BGBl. I S. 1149),
  - 07. Dezember 1982 (BGBl. I S. 1613),
  - 08. März 1985 (BGBl. I S. 521),
  - 20. Dezember 1988 (BGBl. I S. 2422),
  - 08. Juni 1989 (BGBl. I S. 1026),
  - 11. Juni 1990 (BGBl. I S. 1015),
  - 21. September 1990 (BGBl. I S. 2059)
- d) Bundeswahlordnung (BWO) in der Fassung der Bekanntmachung vom 07. Dezember 1989 (BGBl. I S. 1, ber. 142), zuletzt geändert durch die Verordnung vom 14. September 1990 (BGBl. I S. 2030)
- e) Zehntes Gesetz zur Änderung des Bundeswahlgesetzes sowie zur Änderung des Parteiengesetzes vom 08. Oktober 1990 (BGBl. I S. 2141)
- f) Vierte Verordnung zur Änderung der Bundeswahlordnung vom 09. Oktober 1990 (BGBl. I S. 2159)

### **Landtagswahl**

Rechtsgrundlagen für die Wahl zum 1. Landtag des Landes Brandenburg am 14. Oktober 1990 waren:

das Länderwahlgesetz (LWG) vom 22. Juli 1990 über die Wahlen zu Landtagen in der DDR sowie die Ordnung zur Durchführung der Wahlen zu Landtagen in der DDR (Länderwahlordnung) vom 22. Juli 1990.

### **Volksentscheid**

Rechtsgrundlagen für den Volksentscheid über die Verfassung des Landes Brandenburg am 14. Juni 1992 waren:

- a) Gesetz zur Regelung des Verfahrens beim Volksentscheid über die Verfassung des Landes Brandenburg (Verfassungsvolksentscheidgesetz- VVG) vom 31. März 1992
- b) Verordnung zur Durchführung des Volksentscheidgesetzes (Abstimmungsordnung - AbStO) vom 30. April 1992

## Kommunalwahlen

Rechtsgrundlagen für die Wahlen zu den Kreistagen, Stadtverordnetenversammlungen, Stadtbezirksversammlungen und Gemeindevertretungen am 06. Mai 1990 waren:

Das Gesetz vom 06. März 1990 über die Wahlen zu den Kreistagen, Stadtverordnetenversammlungen, Stadtbezirksversammlungen und Gemeindevertretungen und die Ordnung zur Durchführung der Wahlen zu Kreistagen, Stadtverordnetenversammlungen, Stadtbezirksversammlungen und Gemeindevertretungen vom 09. März 1990.

Folgende **Besonderheiten** sind bei der Darstellung der Ergebnisse der Kommunalwahlen zu beachten:

### SPD

Im Kreis Pritzwalk: Listenvereinigung SPD; Neues Forum

### CDU

Im Kreis Oranienburg: Listenvereinigung CDU; Demokratischer Aufbruch; DSU

In der Stadt Frankfurt(Oder): Listenvereinigung CDU; Demokratischer Aufbruch

### B.F.D.

Im Kreis Lübben: Listenvereinigung Die Liberalen B.F.D.; F.D.P.

### Hinweis:

Die Darstellung der Wahlergebnisse erfolgte nach dem Gebietsstand 30.06.1992.

## 6.1. Ergebnisse der Bundestagswahlen in Brandenburg vom

| Lfd.<br>Nr. | Verwaltungsbezirk             | Wahl-<br>berechtigte | Wahl-<br>beteiligung | gültige<br>Stimmen |
|-------------|-------------------------------|----------------------|----------------------|--------------------|
|             |                               | Anzahl               | %                    | Anzahl             |
| 1           | Brandenburg, Stadt .....      | 69 820               | 70,33                | 48 476             |
| 2           | Cottbus, Stadt .....          | 92 154               | 67,04                | 61 080             |
| 3           | Eisenhüttenstadt, Stadt ..... | 37 381               | 69,01                | 25 447             |
| 4           | Frankfurt(Oder), Stadt .....  | 63 030               | 67,77                | 42 106             |
| 5           | Potsdam, Stadt .....          | 106 384              | 73,79                | 77 683             |
| 6           | Schwedt/Oder, Stadt .....     | 37 122               | 62,71                | 22 972             |
| 7           | Angermünde .....              | 25 615               | 67,08                | 16 780             |
| 8           | Bad Freienwalde .....         | 27 387               | 69,18                | 18 580             |
| 9           | Bad Liebenwerda .....         | 40 133               | 76,11                | 29 998             |
| 10          | Beeskow .....                 | 27 144               | 72,96                | 19 426             |
| 11          | Belzig .....                  | 24 944               | 74,92                | 18 381             |
| 12          | Bernau .....                  | 53 051               | 72,37                | 37 803             |
| 13          | Brandenburg, Land .....       | 27 618               | 77,65                | 21 099             |
| 14          | Calau .....                   | 41 318               | 72,79                | 29 594             |
| 15          | Cottbus, Land .....           | 31 977               | 76,18                | 23 905             |
| 16          | Eberswalde .....              | 59 816               | 68,14                | 40 150             |
| 17          | Eisenhüttenstadt, Land .....  | 15 083               | 76,95                | 11 422             |
| 18          | Finsterwalde .....            | 41 634               | 75,18                | 30 818             |
| 19          | Forst .....                   | 29 041               | 68,17                | 19 464             |
| 20          | Fürstenwalde .....            | 77 515               | 72,24                | 55 293             |
| 21          | Gransee .....                 | 32 769               | 69,44                | 22 382             |
| 22          | Guben .....                   | 30 119               | 68,25                | 20 165             |
| 23          | Herzberg .....                | 27 803               | 75,54                | 20 627             |
| 24          | Jüterbog .....                | 27 215               | 72,68                | 19 500             |
| 25          | Königs Wusterhausen .....     | 65 686               | 76,86                | 49 907             |
| 26          | Kyritz .....                  | 25 161               | 71,59                | 17 770             |
| 27          | Lübben .....                  | 24 270               | 76,28                | 18 234             |
| 28          | Luckau .....                  | 21 932               | 76,44                | 16 494             |
| 29          | Luckenwalde .....             | 32 765               | 73,84                | 23 852             |
| 30          | Nauen .....                   | 54 891               | 73,17                | 39 605             |
| 31          | Neuruppin .....               | 47 894               | 69,39                | 32 729             |
| 32          | Oranienburg .....             | 96 591               | 74,48                | 71 057             |
| 33          | Perleberg .....               | 54 883               | 72,60                | 39 308             |
| 34          | Potsdam, Land .....           | 75 105               | 76,24                | 56 619             |
| 35          | Prenzlau .....                | 32 012               | 67,20                | 21 035             |
| 36          | Pritzwalk .....               | 23 506               | 72,97                | 16 851             |
| 37          | Rathenow .....                | 46 291               | 72,48                | 33 139             |
| 38          | Seelow .....                  | 28 745               | 71,34                | 20 059             |
| 39          | Senftenberg .....             | 83 799               | 69,78                | 57 441             |
| 40          | Spremberg .....               | 31 721               | 72,51                | 22 638             |
| 41          | Strausberg .....              | 66 707               | 72,52                | 47 760             |
| 42          | Templin .....                 | 26 020               | 70,01                | 17 894             |
| 43          | Wittstock .....               | 16 925               | 71,30                | 11 906             |
| 44          | Zossen .....                  | 55 707               | 73,37                | 40 349             |
| 45          | Briefwahlergebnis .....       | x                    | x                    | 35 642             |
| 46          | Land insgesamt .....          | 1 956 684            | 73,81                | 1 423 440          |

\*) einschl. Briefwahlergebnis - 1) PDS - Partei des Demokratischen Sozialismus - 2) B90/Gr - Listenvereinigung BÜNDNIS 90/Grüne

## 2. Dezember 1990 nach Verwaltungsbezirken <sup>1)</sup>

| Von den gültigen Stimmen entfielen auf |       |                   |        |                      |      |          | Lfd.<br>Nr. |
|--|-------|-------------------|--------|----------------------|------|----------|-------------|
| CDU                                    | SPD   | PDS <sup>1)</sup> | F.D.P. | B90/Gr <sup>2)</sup> | REP  | Sonstige |             |
| %                                      |       |                   |        |                      |      |          |             |
| 33,65                                  | 37,77 | 9,95              | 9,97   | 5,89                 | 1,25 | 1,52     | 1           |
| 33,30                                  | 28,59 | 17,34             | 9,66   | 7,92                 | 1,23 | 1,96     | 2           |
| 33,70                                  | 31,29 | 13,18             | 9,69   | 6,87                 | 3,11 | 2,16     | 3           |
| 32,16                                  | 28,18 | 19,07             | 7,68   | 8,70                 | 2,33 | 1,88     | 4           |
| 23,72                                  | 33,47 | 19,94             | 9,48   | 10,41                | 1,22 | 1,76     | 5           |
| 30,01                                  | 33,35 | 15,74             | 8,45   | 8,85                 | 2,17 | 1,43     | 6           |
| 36,79                                  | 37,60 | 9,73              | 6,82   | 5,75                 | 1,90 | 1,41     | 7           |
| 37,12                                  | 35,56 | 9,31              | 8,72   | 5,70                 | 1,75 | 1,84     | 8           |
| 52,24                                  | 23,42 | 6,12              | 10,71  | 4,02                 | 1,79 | 1,70     | 9           |
| 34,32                                  | 35,35 | 8,73              | 9,31   | 7,39                 | 2,10 | 2,80     | 10          |
| 34,88                                  | 36,28 | 8,42              | 10,86  | 6,25                 | 1,52 | 1,79     | 11          |
| 34,05                                  | 31,96 | 14,47             | 8,96   | 6,95                 | 1,77 | 1,84     | 12          |
| 38,78                                  | 36,55 | 5,70              | 10,94  | 5,40                 | 1,27 | 1,36     | 13          |
| 42,17                                  | 32,68 | 7,82              | 8,89   | 5,04                 | 1,52 | 1,88     | 14          |
| 49,12                                  | 26,99 | 6,21              | 9,64   | 4,81                 | 1,34 | 1,89     | 15          |
| 35,37                                  | 34,46 | 9,71              | 8,96   | 7,10                 | 2,33 | 2,07     | 16          |
| 44,97                                  | 28,89 | 6,46              | 9,52   | 5,98                 | 2,47 | 1,71     | 17          |
| 40,40                                  | 33,36 | 6,90              | 10,29  | 5,60                 | 1,25 | 2,20     | 18          |
| 43,55                                  | 28,74 | 10,06             | 8,20   | 6,04                 | 1,59 | 1,82     | 19          |
| 35,15                                  | 33,16 | 11,43             | 9,15   | 7,18                 | 2,22 | 1,71     | 20          |
| 37,44                                  | 37,41 | 8,46              | 8,78   | 4,74                 | 1,60 | 1,57     | 21          |
| 38,87                                  | 28,33 | 11,84             | 10,40  | 6,59                 | 1,55 | 2,42     | 22          |
| 40,67                                  | 31,12 | 7,21              | 12,85  | 5,40                 | 1,11 | 1,64     | 23          |
| 33,59                                  | 40,59 | 7,25              | 9,37   | 6,03                 | 1,57 | 1,60     | 24          |
| 30,15                                  | 34,86 | 13,38             | 10,87  | 7,32                 | 1,57 | 1,85     | 25          |
| 42,59                                  | 33,47 | 6,02              | 10,25  | 4,96                 | 1,34 | 1,37     | 26          |
| 43,28                                  | 30,49 | 7,12              | 9,72   | 5,83                 | 1,76 | 1,80     | 27          |
| 37,54                                  | 36,24 | 7,94              | 9,62   | 5,63                 | 1,16 | 1,87     | 28          |
| 34,81                                  | 37,69 | 8,01              | 9,78   | 6,59                 | 1,51 | 1,61     | 29          |
| 38,19                                  | 35,94 | 7,46              | 9,92   | 5,43                 | 1,58 | 1,48     | 30          |
| 35,29                                  | 36,32 | 7,65              | 10,47  | 7,52                 | 1,25 | 1,50     | 31          |
| 36,32                                  | 33,79 | 9,97              | 10,39  | 6,20                 | 1,76 | 1,57     | 32          |
| 45,54                                  | 28,74 | 7,73              | 10,74  | 4,39                 | 1,50 | 1,36     | 33          |
| 32,57                                  | 33,71 | 10,07             | 12,22  | 8,41                 | 1,52 | 1,50     | 34          |
| 34,80                                  | 36,07 | 11,23             | 8,47   | 5,37                 | 2,46 | 1,60     | 35          |
| 40,89                                  | 34,06 | 8,40              | 9,72   | 4,24                 | 1,32 | 1,37     | 36          |
| 35,62                                  | 34,47 | 8,02              | 13,81  | 5,29                 | 1,44 | 1,35     | 37          |
| 37,63                                  | 34,89 | 11,31             | 7,05   | 5,29                 | 2,19 | 1,64     | 38          |
| 45,40                                  | 27,75 | 8,95              | 8,60   | 5,63                 | 1,39 | 2,28     | 39          |
| 45,71                                  | 28,17 | 10,01             | 7,29   | 5,01                 | 1,92 | 1,89     | 40          |
| 30,89                                  | 31,65 | 17,38             | 9,28   | 7,16                 | 1,81 | 1,83     | 41          |
| 31,73                                  | 40,36 | 9,63              | 7,91   | 6,68                 | 2,26 | 1,43     | 42          |
| 42,94                                  | 33,52 | 7,61              | 8,75   | 4,12                 | 1,48 | 1,58     | 43          |
| 33,74                                  | 36,14 | 9,07              | 10,52  | 6,54                 | 2,02 | 1,97     | 44          |
| 32,52                                  | 28,97 | 16,09             | 9,62   | 9,76                 | 0,63 | 2,41     | 45          |
| 36,29                                  | 32,90 | 11,03             | 9,74   | 6,63                 | 1,65 | 1,76     | 46          |

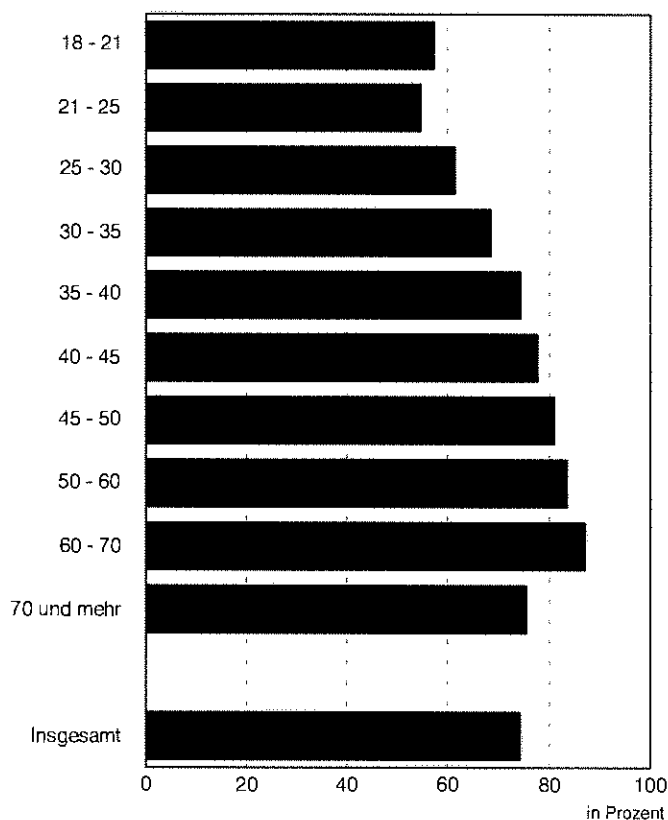
## 6.2. Wahlberechtigte, Wähler und Nichtwähler bei den Bundestagswahlen in Brandenburg 1990 nach Geschlecht und Altersgruppen

| Alter<br>von ... bis unter ...<br>Jahren | Wahlberechtigte<br>insgesamt | Wähler | Nichtwähler |
|--|------------------------------|--------|-------------|
|  | Anteil in %                  |        |             |
| Insgesamt                                |                              |        |             |
| 18 - 21 .....                            | 4,7                          | 3,6    | 7,9         |
| 21 - 25 .....                            | 7,8                          | 5,7    | 13,7        |
| 25 - 30 .....                            | 11,0                         | 9,1    | 16,5        |
| 30 - 35 .....                            | 9,8                          | 9,2    | 12,0        |
| 35 - 40 .....                            | 9,1                          | 9,2    | 9,0         |
| 40 - 45 .....                            | 6,7                          | 7,0    | 5,8         |
| 45 - 50 .....                            | 8,6                          | 9,4    | 6,3         |
| 50 - 60 .....                            | 19,3                         | 21,7   | 12,4        |
| 60 - 70 .....                            | 12,2                         | 14,3   | 6,2         |
| 70 und mehr .....                        | 10,8                         | 10,7   | 10,3        |
| Insgesamt .....                          | 100                          | 100    | 100         |
| Männer                                   |                              |        |             |
| 18 - 21 .....                            | 5,1                          | 4,0    | 8,1         |
| 21 - 25 .....                            | 8,5                          | 6,3    | 14,8        |
| 25 - 30 .....                            | 12,1                         | 10,0   | 18,2        |
| 30 - 35 .....                            | 10,6                         | 9,6    | 13,6        |
| 35 - 40 .....                            | 9,8                          | 9,8    | 10,1        |
| 40 - 45 .....                            | 7,1                          | 7,5    | 6,1         |
| 45 - 50 .....                            | 8,8                          | 9,5    | 6,7         |
| 50 - 60 .....                            | 20,4                         | 23,0   | 12,9        |
| 60 - 70 .....                            | 10,6                         | 12,5   | 4,8         |
| 70 und mehr .....                        | 7,1                          | 7,7    | 4,8         |
| Insgesamt .....                          | 100                          | 100    | 100         |
| Frauen                                   |                              |        |             |
| 18 - 21 .....                            | 4,4                          | 3,3    | 7,6         |
| 21 - 25 .....                            | 7,1                          | 5,2    | 12,7        |
| 25 - 30 .....                            | 10,0                         | 8,4    | 14,9        |
| 30 - 35 .....                            | 9,2                          | 8,8    | 10,5        |
| 35 - 40 .....                            | 8,4                          | 8,6    | 8,1         |
| 40 - 45 .....                            | 6,3                          | 6,6    | 5,5         |
| 45 - 50 .....                            | 8,4                          | 9,3    | 6,0         |
| 50 - 60 .....                            | 18,3                         | 20,5   | 11,8        |
| 60 - 70 .....                            | 13,8                         | 15,9   | 7,4         |
| 70 und mehr .....                        | 14,2                         | 13,4   | 15,3        |
| Insgesamt .....                          | 100                          | 100    | 100         |

### 6.3. Wahlbeteiligung bei den Bundestagswahlen in Brandenburg 1990 nach Geschlecht und Altersgruppen der Wähler

| Alter<br>von ... bis unter ...<br>Jahren | Wahlbeteiligung in % |        |        |
|--|----------------------|--------|--------|
|  | insgesamt            | Männer | Frauen |
| 18 - 21 .....                            | 57,3                 | 58,3   | 56,2   |
| 21 - 25 .....                            | 54,7                 | 55,0   | 54,4   |
| 25 - 30 .....                            | 61,5                 | 61,0   | 62,0   |
| 30 - 35 .....                            | 68,6                 | 66,4   | 70,8   |
| 35 - 40 .....                            | 74,4                 | 73,4   | 75,6   |
| 40 - 45 .....                            | 77,7                 | 77,7   | 77,7   |
| 45 - 50 .....                            | 81,0                 | 80,2   | 81,7   |
| 50 - 60 .....                            | 83,5                 | 83,5   | 83,5   |
| 60 - 70 .....                            | 87,0                 | 88,1   | 86,2   |
| 70 und mehr .....                        | 75,5                 | 82,5   | 72,5   |
| Insgesamt .....                          | 74,3                 | 74,0   | 74,5   |

Wahlbeteiligung bei den Bundestagswahlen  
in Brandenburg 1990 nach Altersgruppen der Wähler





#### 6.4. Zweitstimmenanteile bei den Bundestagswahlen in Brandenburg 1990 nach Geschlecht und Altersgruppen der Wähler

- jeweilige Altersgruppe = 100 -

| Alter<br>von ... bis unter ...<br>Jahren | Von 100 gültigen Zweitstimmen je Altersgruppe entfielen auf |      |      |        |         |      |          |          |
|--|---|------|------|--------|---------|------|----------|----------|
|  | Insgesamt   | SPD  | CDU  | F.D.P. | B90/Gr. | PDS  | sonstige | dar. REP |
| Insgesamt                                |   |      |      |        |         |      |          |          |
| 18 - 25 .....                            | 100   | 30,1 | 28,1 | 8,1    | 13,4    | 12,8 | 7,5      | 4,9      |
| 25 - 35 .....                            | 100   | 30,6 | 33,2 | 9,7    | 10,1    | 12,2 | 4,2      | 2,5      |
| 35 - 45 .....                            | 100   | 28,7 | 35,7 | 12,1   | 7,4     | 12,4 | 3,7      | 1,4      |
| 45 - 60 .....                            | 100   | 32,3 | 37,3 | 11,0   | 4,3     | 13,0 | 2,2      | 0,7      |
| 60 und mehr .....                        | 100   | 34,7 | 41,4 | 7,8    | 1,8     | 12,3 | 1,9      | 0,3      |
| Insgesamt .....                          | 100   | 31,8 | 36,4 | 9,9    | 6,1     | 12,6 | 3,2      | 1,5      |
| Männer                                   |   |      |      |        |         |      |          |          |
| 18 - 25 .....                            | 100   | 28,5 | 28,2 | 7,9    | 12,3    | 12,8 | 10,3     | 7,5      |
| 25 - 35 .....                            | 100   | 30,7 | 33,8 | 9,3    | 9,0     | 11,4 | 5,7      | 3,9      |
| 35 - 45 .....                            | 100   | 29,5 | 36,2 | 11,8   | 6,5     | 12,5 | 3,5      | 2,1      |
| 45 - 60 .....                            | 100   | 32,9 | 36,6 | 11,4   | 3,5     | 13,6 | 2,1      | 1,1      |
| 60 und mehr .....                        | 100   | 36,9 | 36,4 | 7,9    | 1,8     | 14,6 | 2,4      | 0,4      |
| Zusammen .....                           | 100   | 32,2 | 35,1 | 10,0   | 5,6     | 13,1 | 3,9      | 2,3      |
| Frauen                                   |   |      |      |        |         |      |          |          |
| 18 - 25 .....                            | 100   | 31,9 | 27,9 | 8,3    | 14,7    | 12,8 | 4,4      | 2,1      |
| 25 - 35 .....                            | 100   | 30,4 | 32,5 | 10,2   | 11,3    | 13,0 | 2,6      | 1,1      |
| 35 - 45 .....                            | 100   | 28,0 | 35,1 | 12,5   | 8,2     | 12,3 | 3,9      | 0,7      |
| 45 - 60 .....                            | 100   | 31,6 | 38,0 | 10,6   | 5,1     | 12,5 | 2,3      | 0,4      |
| 60 und mehr .....                        | 100   | 33,3 | 44,7 | 7,8    | 1,8     | 10,8 | 1,6      | 0,3      |
| Zusammen .....                           | 100   | 31,4 | 37,7 | 9,8    | 6,5     | 12,1 | 2,6      | 0,6      |

#### 6.5. Zweitstimmenanteile bei den Bundestagswahlen in Brandenburg 1990 nach Geschlecht und Altersgruppen der Wähler

- jeweilige Partei = 100 -

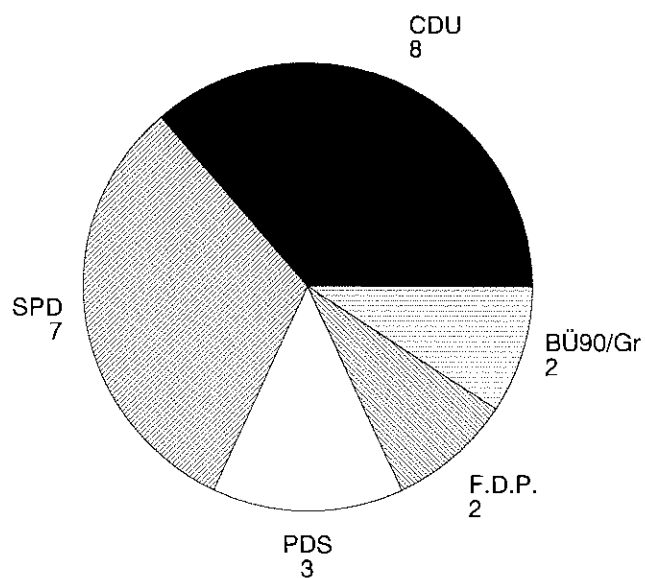
| Alter<br>von ... bis unter ...<br>Jahren | Von 100 gültigen Zweitstimmen für die jeweilige Partei entfielen auf die Altersgruppen |      |      |        |         |      |          |          |
|--|--|------|------|--------|---------|------|----------|----------|
|  | Insgesamt  | SPD  | CDU  | F.D.P. | B90/Gr. | PDS  | sonstige | dar. REP |
| Insgesamt                                |  |      |      |        |         |      |          |          |
| 18 - 25 .....                            | 9,5  | 9,0  | 7,3  | 7,8    | 21,0    | 9,7  | 22,0     | 32,2     |
| 25 - 35 .....                            | 18,2   | 17,5 | 16,6 | 17,9   | 30,3    | 17,7 | 23,7     | 31,6     |
| 35 - 45 .....                            | 16,1   | 14,6 | 15,8 | 19,7   | 19,5    | 15,9 | 18,5     | 15,6     |
| 45 - 60 .....                            | 31,5   | 32,0 | 32,2 | 35,0   | 22,0    | 32,7 | 21,1     | 15,3     |
| 60 und mehr .....                        | 24,7   | 27,0 | 28,1 | 19,6   | 7,2     | 24,1 | 14,7     | 5,4      |
| Insgesamt .....                          | 100  | 100  | 100  | 100    | 100     | 100  | 100      | 100      |
| Männer                                   |  |      |      |        |         |      |          |          |
| 18 - 25 .....                            | 10,3   | 9,1  | 8,3  | 8,2    | 22,6    | 10,1 | 26,9     | 33,5     |
| 25 - 35 .....                            | 19,5   | 18,5 | 18,7 | 18,1   | 31,2    | 16,9 | 28,3     | 32,7     |
| 35 - 45 .....                            | 16,9   | 15,4 | 17,4 | 19,9   | 19,5    | 16,1 | 15,1     | 15,2     |
| 45 - 60 .....                            | 33,2   | 33,9 | 34,6 | 37,8   | 20,5    | 34,4 | 17,4     | 15,0     |
| 60 und mehr .....                        | 20,1   | 23,0 | 20,9 | 16,0   | 6,3     | 22,5 | 12,1     | 3,6      |
| Zusammen .....                           | 100  | 100  | 100  | 100    | 100     | 100  | 100      | 100      |
| Frauen                                   |  |      |      |        |         |      |          |          |
| 18 - 25 .....                            | 8,7  | 8,9  | 6,5  | 7,4    | 19,6    | 9,2  | 15,0     | 27,7     |
| 25 - 35 .....                            | 17,1   | 16,5 | 14,7 | 17,7   | 29,6    | 18,4 | 17,1     | 27,7     |
| 35 - 45 .....                            | 15,4   | 13,7 | 14,3 | 19,6   | 19,5    | 15,7 | 23,3     | 16,8     |
| 45 - 60 .....                            | 29,9   | 30,2 | 30,2 | 32,4   | 23,3    | 30,9 | 26,3     | 16,3     |
| 60 und mehr .....                        | 28,9   | 30,7 | 34,3 | 23,0   | 8,0     | 25,8 | 18,2     | 11,4     |
| Zusammen .....                           | 100  | 100  | 100  | 100    | 100     | 100  | 100      | 100      |

## 6.6. Die von den Parteien bei den Bundestagswahlen in Brandenburg 1990 erzielten Sitze

| Partei                      | Zusammen | davon errungene Sitze |                         |
|-----------------------------|----------|-----------------------|-------------------------|
|                             |          | im<br>Wahlkreis       | über die<br>Landesliste |
| CDU .....                   | 8        | 7                     | 1                       |
| SPD .....                   | 7        | 5                     | 2                       |
| PDS <sup>1)</sup> .....     | 3        | x                     | 3                       |
| F.D.P. ....                 | 2        | x                     | 2                       |
| BÜ90/Gr <sup>2)</sup> ..... | 2        | x                     | 2                       |
| Sitze insgesamt .....       | 22       | 12                    | 10                      |

1) PDS - Partei des Demokratischen Sozialismus - 2) B90/Gr - Listenvereinigung BÜNDNIS 90/Grüne

Erzielte Sitze insgesamt



## 6.7. Ergebnisse der Landtagswahlen in Brandenburg vom

| Lfd.<br>Nr. | Verwaltungsbezirk             | Wahl-<br>berechtigte | Wahl-<br>beteiligung | gültige<br>Stimmen |
|-------------|-------------------------------|----------------------|----------------------|--------------------|
|             |                               | Anzahl               | %                    | Anzahl             |
| 1           | Brandenburg, Stadt .....      | 69 902               | 65,25                | 44 449             |
| 2           | Cottbus, Stadt .....          | 91 283               | 60,90                | 54 475             |
| 3           | Eisenhüttenstadt, Stadt ..... | 37 422               | 62,38                | 22 550             |
| 4           | Frankfurt(Oder), Stadt .....  | 63 027               | 62,89                | 38 468             |
| 5           | Potsdam, Stadt .....          | 106 536              | 68,81                | 72 076             |
| 6           | Schwedt/Oder, Stadt .....     | 37 349               | 52,46                | 19 108             |
| 7           | Angermünde .....              | 25 629               | 61,16                | 14 910             |
| 8           | Bad Freienwalde .....         | 27 202               | 62,94                | 16 453             |
| 9           | Bad Liebenwerda .....         | 40 287               | 61,04                | 23 390             |
| 10          | Beeskow .....                 | 27 166               | 67,75                | 17 690             |
| 11          | Belzig .....                  | 25 058               | 71,12                | 17 270             |
| 12          | Bernau .....                  | 52 873               | 62,48                | 32 105             |
| 13          | Brandenburg, Land .....       | 27 731               | 72,77                | 19 582             |
| 14          | Calau .....                   | 40 996               | 66,67                | 26 460             |
| 15          | Cottbus, Land .....           | 32 038               | 72,63                | 22 533             |
| 16          | Eberswalde .....              | 59 856               | 60,18                | 34 798             |
| 17          | Eisenhüttenstadt, Land .....  | 15 109               | 71,92                | 10 496             |
| 18          | Finsterwalde .....            | 41 842               | 69,84                | 28 342             |
| 19          | Forst .....                   | 28 725               | 64,25                | 17 889             |
| 20          | Fürstenwalde .....            | 77 303               | 63,02                | 47 362             |
| 21          | Gransee .....                 | 32 901               | 62,98                | 19 994             |
| 22          | Guben .....                   | 30 145               | 62,41                | 18 322             |
| 23          | Herzberg .....                | 27 738               | 67,33                | 18 101             |
| 24          | Jüterbog .....                | 27 259               | 66,21                | 17 593             |
| 25          | Königs Wusterhausen .....     | 65 380               | 68,65                | 43 641             |
| 26          | Kyritz .....                  | 24 901               | 65,01                | 15 642             |
| 27          | Lübben .....                  | 24 363               | 70,00                | 16 453             |
| 28          | Luckau .....                  | 22 024               | 71,13                | 15 173             |
| 29          | Luckenwalde .....             | 32 746               | 66,52                | 21 121             |
| 30          | Nauen .....                   | 54 984               | 65,38                | 34 554             |
| 31          | Neuruppin .....               | 47 679               | 63,74                | 29 395             |
| 32          | Oranienburg .....             | 96 472               | 65,20                | 61 271             |
| 33          | Perleberg .....               | 55 185               | 64,05                | 34 325             |
| 34          | Potsdam, Land .....           | 74 630               | 69,83                | 51 077             |
| 35          | Prenzlau .....                | 32 099               | 59,80                | 18 541             |
| 36          | Pritzwalk .....               | 23 553               | 66,24                | 14 980             |
| 37          | Rathenow .....                | 46 411               | 67,59                | 30 519             |
| 38          | Seelow .....                  | 28 825               | 65,24                | 17 944             |
| 39          | Senftenberg .....             | 83 803               | 56,22                | 45 237             |
| 40          | Spremberg .....               | 31 696               | 65,59                | 20 179             |
| 41          | Strausberg .....              | 66 750               | 62,55                | 40 616             |
| 42          | Templin .....                 | 25 956               | 62,98                | 15 776             |
| 43          | Wittstock .....               | 16 921               | 65,63                | 10 784             |
| 44          | Zossen .....                  | 55 648               | 64,65                | 34 895             |
| 45          | Briefwahlergebnis .....       | x                    | x                    | 47 367             |
| 46          | Land insgesamt .....          | 1 955 403            | 67,10                | 1 273 906          |

\*) einschl. Briefwahlergebnis

1) PDS-LL - PDS/Linke Liste aus: Demokratischer Frauenbund Deutschlands, Die Nelken, Freie Deutsche Jugend, Marxistische Jugendvereinigung "Junge Linke", Partei des Demokratischen Sozialismus

# 14. Oktober 1990 nach Verwaltungsbezirken <sup>1)</sup>

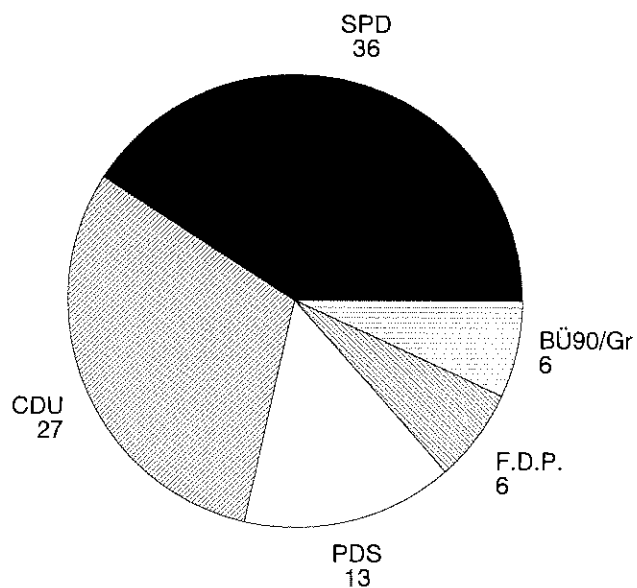
| Von den gültigen Stimmen entfielen auf |       |                      |        |       |       |          | Lfd.<br>Nr. |
|--|-------|----------------------|--------|-------|-------|----------|-------------|
| SPD                                    | CDU   | PDS-LL <sup>1)</sup> | F.D.P. | Bü 90 | Grüne | Sonstige |             |
| %                                      |       |                      |        |       |       |          |             |
| 43,12                                  | 28,40 | 12,57                | 5,91   | 5,67  | 2,11  | 2,22     | 1           |
| 30,67                                  | 27,93 | 20,12                | 6,68   | 8,44  | 2,51  | 3,65     | 2           |
| 34,36                                  | 29,20 | 15,99                | 7,26   | 7,30  | 3,14  | 2,75     | 3           |
| 31,02                                  | 26,96 | 23,07                | 4,63   | 7,92  | 3,65  | 2,75     | 4           |
| 39,15                                  | 18,39 | 23,28                | 4,70   | 9,95  | 2,58  | 1,95     | 5           |
| 35,00                                  | 25,66 | 18,87                | 6,34   | 6,66  | 5,05  | 2,42     | 6           |
| 38,54                                  | 31,52 | 12,15                | 5,55   | 6,49  | 2,66  | 3,09     | 7           |
| 37,73                                  | 33,26 | 10,48                | 6,60   | 5,33  | 3,59  | 3,01     | 8           |
| 29,29                                  | 41,65 | 7,93                 | 10,73  | 3,34  | 2,69  | 4,37     | 9           |
| 40,73                                  | 28,09 | 10,92                | 6,85   | 6,96  | 3,11  | 3,34     | 10          |
| 41,26                                  | 28,22 | 10,32                | 9,42   | 5,65  | 2,41  | 2,72     | 11          |
| 37,94                                  | 27,51 | 16,73                | 4,45   | 6,47  | 3,73  | 3,17     | 12          |
| 44,29                                  | 30,80 | 7,12                 | 7,73   | 5,37  | 2,28  | 2,41     | 13          |
| 35,30                                  | 35,80 | 9,67                 | 6,37   | 4,60  | 4,19  | 4,07     | 14          |
| 31,13                                  | 43,15 | 7,06                 | 6,85   | 4,91  | 2,34  | 4,56     | 15          |
| 41,69                                  | 27,93 | 11,33                | 5,49   | 5,43  | 4,16  | 3,97     | 16          |
| 35,28                                  | 37,85 | 7,88                 | 6,60   | 6,05  | 2,50  | 3,84     | 17          |
| 37,89                                  | 33,19 | 8,50                 | 7,90   | 5,57  | 2,96  | 3,99     | 18          |
| 31,71                                  | 34,49 | 11,11                | 5,70   | 11,40 | 1,54  | 4,05     | 19          |
| 39,61                                  | 28,35 | 13,41                | 5,43   | 7,65  | 2,68  | 2,87     | 20          |
| 44,02                                  | 29,51 | 10,77                | 6,34   | 4,02  | 2,41  | 2,93     | 21          |
| 32,97                                  | 30,48 | 13,51                | 7,35   | 6,28  | 2,56  | 6,85     | 22          |
| 34,61                                  | 37,16 | 9,10                 | 8,36   | 4,88  | 3,04  | 2,85     | 23          |
| 47,34                                  | 26,88 | 9,57                 | 6,34   | 5,25  | 2,35  | 2,27     | 24          |
| 42,08                                  | 22,54 | 15,77                | 7,09   | 7,12  | 2,98  | 2,42     | 25          |
| 38,80                                  | 35,23 | 8,13                 | 8,41   | 4,42  | 2,74  | 2,27     | 26          |
| 36,30                                  | 35,50 | 8,22                 | 6,70   | 5,80  | 3,90  | 3,58     | 27          |
| 40,45                                  | 31,46 | 9,33                 | 6,98   | 4,99  | 3,86  | 2,93     | 28          |
| 42,87                                  | 28,33 | 10,03                | 7,64   | 6,32  | 2,41  | 2,40     | 29          |
| 44,28                                  | 28,23 | 9,67                 | 7,04   | 5,67  | 2,28  | 2,83     | 30          |
| 42,91                                  | 26,84 | 9,59                 | 8,00   | 7,62  | 2,18  | 2,86     | 31          |
| 41,76                                  | 28,27 | 12,41                | 6,37   | 5,50  | 2,30  | 3,39     | 32          |
| 31,85                                  | 43,11 | 9,09                 | 7,70   | 3,47  | 2,09  | 2,69     | 33          |
| 41,77                                  | 24,15 | 12,09                | 7,89   | 9,00  | 2,64  | 2,46     | 34          |
| 39,26                                  | 30,86 | 13,25                | 6,81   | 2,71  | 3,99  | 3,12     | 35          |
| 38,84                                  | 36,88 | 10,69                | 5,67   | 3,14  | 1,97  | 2,81     | 36          |
| 41,71                                  | 27,88 | 9,58                 | 10,69  | 5,72  | 1,91  | 2,51     | 37          |
| 39,29                                  | 30,63 | 13,80                | 4,99   | 5,67  | 2,79  | 2,83     | 38          |
| 32,54                                  | 36,73 | 11,96                | 6,20   | 5,37  | 2,69  | 4,51     | 39          |
| 30,12                                  | 38,50 | 12,47                | 5,02   | 7,21  | 2,12  | 4,56     | 40          |
| 35,70                                  | 24,89 | 20,40                | 5,99   | 7,38  | 3,17  | 2,47     | 41          |
| 43,46                                  | 25,96 | 11,97                | 5,88   | 3,19  | 7,07  | 2,47     | 42          |
| 42,49                                  | 31,48 | 9,95                 | 6,53   | 3,45  | 2,05  | 4,05     | 43          |
| 43,54                                  | 26,73 | 11,16                | 6,51   | 6,59  | 2,69  | 2,78     | 44          |
| 36,61                                  | 24,41 | 19,56                | 6,61   | 7,73  | 3,02  | 2,06     | 45          |
| 38,24                                  | 29,40 | 13,41                | 6,63   | 6,42  | 2,84  | 3,06     | 46          |

## 6.8. Die von den Parteien bei den Landtagswahlen in Brandenburg 1990 erzielten Sitze

| Partei                     | Zusammen | davon errungene Sitze |                         |
|----------------------------|----------|-----------------------|-------------------------|
|                            |          | im<br>Wahlkreis       | über die<br>Landesliste |
| SPD .....                  | 36       | 30                    | 6                       |
| CDU .....                  | 27       | 14                    | 13                      |
| PDS-LL <sup>1)</sup> ..... | 13       | x                     | 13                      |
| F.D.P. ....                | 6        | x                     | 6                       |
| Bü 90 .....                | 6        | x                     | 6                       |
| Sitze insgesamt .....      | 88       | 44                    | 44                      |

1) PDS-LL - PDS/Linke Liste aus: Demokratischer Frauenbund Deutschlands, Die Neiken, Freie Deutsche Jugend, Marxistische Jugendvereinigung "Junge Linke", Partei des Demokratischen Sozialismus

**Erzielte Sitze insgesamt**



# **6.9. Endgültiges Abstimmungsergebnis zum Volksentscheid über die Verfassung des Landes Brandenburg am 14.06.1992**

| Verwaltungsbezirk             | Stimm-<br>berechtigte<br>insgesamt | Abgegebene<br>Stimmen |       | davon                |                    | von den gültigen Stimmen sind |        |                                 |       |
|-------------------------------|------------------------------------|-----------------------|-------|----------------------|--------------------|-------------------------------|--------|---------------------------------|-------|
|                               |                                    |                       |       | ungültige<br>Stimmen | gültige<br>Stimmen | für den<br>Verfassungsentwurf |        | gegen den<br>Verfassungsentwurf |       |
|                               |                                    |                       |       |                      |                    |                               |        |                                 |       |
|                               |                                    | Anzahl                | %     | Anzahl               |                    | %                             | Anzahl | %                               |       |
| Brandenburg, Stadt.....       | 68 695                             | 30 895                | 44,97 | 136                  | 30 759             | 29 550                        | 96,07  | 1 209                           | 3,93  |
| Cottbus, Stadt .....          | 91 608                             | 36 128                | 39,44 | 160                  | 35 968             | 34 549                        | 96,05  | 1 419                           | 3,95  |
| Eisenhüttenstadt, Stadt ..... | 36 066                             | 14 353                | 39,80 | 69                   | 14 284             | 13 326                        | 93,29  | 958                             | 6,71  |
| Frankfurt(Oder), Stadt .....  | 62 727                             | 25 994                | 41,44 | 113                  | 25 881             | 24 445                        | 94,45  | 1 436                           | 5,55  |
| Potsdam, Stadt .....          | 105 918                            | 57 710                | 54,49 | 308                  | 57 402             | 55 618                        | 96,89  | 1 784                           | 3,11  |
| SchwedVOder, Stadt .....      | 36 120                             | 12 628                | 34,96 | 53                   | 12 575             | 12 016                        | 95,55  | 559                             | 4,45  |
| Angermünde .....              | 25 266                             | 12 137                | 48,04 | 101                  | 12 036             | 10 945                        | 90,94  | 1 091                           | 9,06  |
| Bad Freienwalde .....         | 27 027                             | 12 415                | 45,94 | 111                  | 12 304             | 11 222                        | 91,21  | 1 082                           | 8,79  |
| Bad Liebenwerda .....         | 39 523                             | 17 682                | 44,74 | 182                  | 17 500             | 16 107                        | 92,04  | 1 393                           | 7,96  |
| Beeskow .....                 | 27 115                             | 14 521                | 53,55 | 134                  | 14 387             | 12 967                        | 90,13  | 1 420                           | 9,87  |
| Belzig .....                  | 24 706                             | 14 663                | 59,35 | 77                   | 14 586             | 13 781                        | 94,48  | 805                             | 5,52  |
| Bernau .....                  | 52 943                             | 25 992                | 49,09 | 337                  | 25 655             | 24 069                        | 93,82  | 1 586                           | 6,18  |
| Brandenburg, Land .....       | 27 337                             | 15 202                | 55,61 | 142                  | 15 060             | 13 931                        | 92,50  | 1 129                           | 7,50  |
| Calau .....                   | 40 645                             | 19 563                | 48,13 | 165                  | 19 398             | 18 097                        | 93,29  | 1 301                           | 6,71  |
| Cottbus, Land .....           | 31 542                             | 15 988                | 50,69 | 94                   | 15 894             | 14 817                        | 93,22  | 1 077                           | 6,78  |
| Eberswalde .....              | 59 102                             | 24 507                | 41,47 | 161                  | 24 346             | 22 807                        | 93,68  | 1 539                           | 6,32  |
| Eisenhüttenstadt, Land .....  | 14 926                             | 7 508                 | 50,30 | 73                   | 7 435              | 6 449                         | 86,74  | 986                             | 13,26 |
| Finsterwalde .....            | 40 587                             | 20 541                | 50,61 | 195                  | 20 346             | 18 680                        | 91,81  | 1 666                           | 8,19  |
| Forst .....                   | 28 260                             | 11 441                | 40,48 | 109                  | 11 332             | 10 488                        | 92,55  | 844                             | 7,45  |
| Fürstenwalde .....            | 76 602                             | 35 041                | 45,74 | 196                  | 34 845             | 31 973                        | 91,76  | 2 872                           | 8,24  |
| Gransee .....                 | 32 175                             | 15 252                | 47,40 | 70                   | 15 182             | 14 367                        | 94,63  | 815                             | 5,37  |
| Guben .....                   | 29 423                             | 12 257                | 41,66 | 139                  | 12 118             | 11 294                        | 93,20  | 824                             | 6,80  |
| Herzberg .....                | 28 028                             | 13 592                | 48,49 | 132                  | 13 460             | 12 461                        | 92,58  | 999                             | 7,42  |
| Jüterbog .....                | 26 685                             | 15 315                | 57,39 | 90                   | 15 225             | 14 574                        | 95,72  | 651                             | 4,28  |
| Königs Wusterhausen .....     | 65 618                             | 37 900                | 57,76 | 158                  | 37 742             | 35 893                        | 95,10  | 1 849                           | 4,90  |
| Kyritz .....                  | 24 541                             | 11 860                | 48,33 | 63                   | 11 797             | 11 221                        | 95,12  | 576                             | 4,88  |
| Lübben .....                  | 24 025                             | 12 552                | 52,25 | 114                  | 12 438             | 11 007                        | 88,49  | 1 431                           | 11,51 |
| Luckau .....                  | 21 533                             | 11 962                | 55,55 | 125                  | 11 837             | 10 918                        | 92,24  | 919                             | 7,76  |
| Luckenwalde .....             | 32 121                             | 16 595                | 51,66 | 92                   | 16 503             | 15 688                        | 95,06  | 815                             | 4,94  |
| Nauen .....                   | 54 477                             | 28 150                | 51,67 | 142                  | 28 008             | 26 745                        | 95,49  | 1 263                           | 4,51  |
| Neuruppin .....               | 47 039                             | 23 758                | 50,51 | 168                  | 23 590             | 22 438                        | 95,12  | 1 152                           | 4,88  |
| Oranienburg .....             | 96 331                             | 49 325                | 51,20 | 190                  | 49 135             | 46 620                        | 94,88  | 2 515                           | 5,12  |
| Perleberg .....               | 52 909                             | 20 355                | 38,47 | 142                  | 20 213             | 19 196                        | 94,97  | 1 017                           | 5,03  |
| Potsdam, Land .....           | 74 707                             | 41 444                | 55,48 | 174                  | 41 270             | 38 567                        | 93,45  | 2 703                           | 6,55  |
| Prenzlau .....                | 31 246                             | 12 868                | 41,18 | 105                  | 12 763             | 11 966                        | 93,76  | 797                             | 6,24  |
| Pritzwalk .....               | 22 164                             | 10 730                | 48,41 | 61                   | 10 669             | 10 146                        | 95,10  | 523                             | 4,90  |
| Rathenow .....                | 45 119                             | 21 890                | 48,52 | 126                  | 21 764             | 20 797                        | 95,56  | 967                             | 4,44  |
| Seelow .....                  | 28 101                             | 14 191                | 50,50 | 143                  | 14 048             | 12 887                        | 91,74  | 1 161                           | 8,26  |
| Senftenberg .....             | 82 032                             | 33 801                | 41,20 | 243                  | 33 558             | 31 546                        | 94,00  | 2 012                           | 6,00  |
| Spremberg .....               | 31 010                             | 14 635                | 47,19 | 96                   | 14 539             | 13 440                        | 92,44  | 1 099                           | 7,56  |
| Strausberg .....              | 66 094                             | 32 831                | 49,67 | 171                  | 32 660             | 30 648                        | 93,84  | 2 012                           | 6,16  |
| Templin .....                 | 25 303                             | 11 382                | 44,98 | 69                   | 11 313             | 10 715                        | 94,71  | 598                             | 5,29  |
| Wittstock .....               | 17 287                             | 7 832                 | 45,31 | 42                   | 7 790              | 7 360                         | 94,48  | 430                             | 5,52  |
| Zossen .....                  | 55 274                             | 29 736                | 53,80 | 201                  | 29 535             | 27 998                        | 94,80  | 1 537                           | 5,20  |
| Land insgesamt .....          | 1 929 957                          | 925 122               | 47,93 | 5 972                | 919 150            | 864 329                       | 94,04  | 54 821                          | 5,96  |

## 6.10. Ergebnisse der Kommunalwahlen in Brandenburg

| Lfd.<br>Nr. | Verwaltungsbezirk             | Wahl-<br>berechtigte | Wahl-<br>beteiligung | gültige<br>Stimmen |
|-------------|-------------------------------|----------------------|----------------------|--------------------|
|             |                               | Anzahl               | %                    | Anzahl             |
| 1           | Brandenburg, Stadt .....      | 70 278               | 68,91                | 138 922            |
| 2           | Cottbus, Stadt .....          | 93 069               | 63,96                | 172 863            |
| 3           | Eisenhüttenstadt, Stadt ..... | 37 835               | 63,95                | 69 017             |
| 4           | Frankfurt(Oder), Stadt .....  | 62 883               | 71,09                | 129 436            |
| 5           | Potsdam, Stadt .....          | 106 981              | 74,40                | 232 151            |
| 6           | Schwedt/Oder, Stadt .....     | 37 518               | 61,39                | 65 972             |
| 7           | Angermünde .....              | 25 837               | 77,62                | 51 515             |
| 8           | Bad Freienwalde .....         | 27 670               | 77,22                | 55 560             |
| 9           | Bad Liebenwerda .....         | 40 548               | 79,89                | 85 438             |
| 10          | Beeskow .....                 | 27 434               | 81,04                | 57 456             |
| 11          | Belzig .....                  | 25 223               | 83,01                | 56 784             |
| 12          | Bernau .....                  | 53 078               | 77,89                | 110 619            |
| 13          | Brandenburg, Land .....       | 27 859               | 82,89                | 60 908             |
| 14          | Calau .....                   | 41 599               | 71,70                | 79 685             |
| 15          | Cottbus, Land .....           | 32 260               | 79,66                | 66 398             |
| 16          | Eberswalde .....              | 60 725               | 70,87                | 112 607            |
| 17          | Eisenhüttenstadt, Land .....  | 15 229               | 81,25                | 31 692             |
| 18          | Finsterwalde .....            | 41 922               | 78,54                | 87 920             |
| 19          | Forst .....                   | 29 282               | 71,94                | 56 598             |
| 20          | Fürstenwalde .....            | 77 709               | 74,67                | 157 280            |
| 21          | Gransee .....                 | 33 064               | 74,64                | 64 303             |
| 22          | Guben .....                   | 30 396               | 67,27                | 55 777             |
| 23          | Herzberg .....                | 28 011               | 80,90                | 61 528             |
| 24          | Jüterbog .....                | 27 288               | 80,45                | 58 856             |
| 25          | Königs Wusterhausen .....     | 66 218               | 79,46                | 144 147            |
| 26          | Kyritz .....                  | 25 318               | 77,45                | 51 089             |
| 27          | Lübben .....                  | 24 448               | 78,71                | 50 441             |
| 28          | Luckau .....                  | 22 117               | 80,57                | 47 598             |
| 29          | Luckenwalde .....             | 32 960               | 76,14                | 67 900             |
| 30          | Nauen .....                   | 58 171               | 76,85                | 119 586            |
| 31          | Neuruppin .....               | 48 130               | 74,86                | 96 746             |
| 32          | Oranienburg .....             | 97 280               | 76,42                | 200 936            |
| 33          | Perleberg .....               | 55 342               | 73,77                | 110 691            |
| 34          | Potsdam, Land .....           | 75 458               | 79,71                | 163 613            |
| 35          | Prenzlau .....                | 32 366               | 73,29                | 62 772             |
| 36          | Pritzwalk .....               | 23 713               | 78,80                | 49 370             |
| 37          | Rathenow .....                | 46 693               | 74,17                | 94 386             |
| 38          | Seelow .....                  | 28 923               | 80,15                | 59 762             |
| 39          | Senftenberg .....             | 84 722               | 68,30                | 147 613            |
| 40          | Spremberg .....               | 32 105               | 72,13                | 62 341             |
| 41          | Strausberg .....              | 67 081               | 76,21                | 137 145            |
| 42          | Templin .....                 | 26 109               | 76,74                | 53 556             |
| 43          | Wittstock .....               | 17 008               | 73,81                | 33 499             |
| 44          | Zossen .....                  | 56 017               | 76,65                | 117 365            |
| 45          | Land insgesamt .....          | 1 973 877            | 74,57                | 3 989 841          |

1) B.F.D. - Bund Freier Demokraten-Die Liberalen

2) DBD - Demokratische Bauernpartei Deutschlands

3) Bauern - Bauernverband e.V. der DDR

vom 6.Mai 1990 nach Verwaltungsbezirken

| Von den gültigen Stimmen entfielen auf |       |       |                      |                   |                      |          | Lfd.<br>Nr. |
|--|-------|-------|----------------------|-------------------|----------------------|----------|-------------|
| SPD                                    | CDU   | PDS   | B.F.D. <sup>1)</sup> | DBD <sup>2)</sup> | Bauern <sup>3)</sup> | Sonstige |             |
| %                                      |       |       |                      |                   |                      |          |             |
| 40,45                                  | 27,60 | 15,44 | 2,63                 | -                 | -                    | 13,88    | 1           |
| 20,60                                  | 30,38 | 24,34 | 4,82                 | 0,53              | -                    | 19,33    | 2           |
| 23,10                                  | 24,89 | 25,50 | 5,65                 | 2,43              | -                    | 18,43    | 3           |
| 26,67                                  | 22,55 | 27,11 | 2,99                 | 1,04              | -                    | 19,64    | 4           |
| 31,96                                  | 16,62 | 26,52 | 3,02                 | 0,60              | -                    | 21,28    | 5           |
| 30,84                                  | 20,62 | 23,69 | 3,46                 | 0,83              | -                    | 20,56    | 6           |
| 22,06                                  | 23,82 | 15,90 | 3,96                 | 11,84             | 7,77                 | 14,65    | 7           |
| 30,45                                  | 22,51 | 13,52 | 10,82                | 6,81              | 6,52                 | 9,36     | 8           |
| 12,30                                  | 43,03 | 8,31  | 10,54                | 12,71             | 5,00                 | 8,11     | 9           |
| 23,03                                  | 20,67 | 13,30 | 5,25                 | 9,19              | 4,03                 | 24,53    | 10          |
| 37,01                                  | 19,62 | 14,19 | 9,44                 | 7,12              | 6,43                 | 6,19     | 11          |
| 33,00                                  | 21,11 | 20,84 | 0,50                 | 2,65              | 4,89                 | 17,51    | 12          |
| 28,61                                  | 29,06 | 8,26  | 2,84                 | 13,67             | 7,40                 | 10,16    | 13          |
| 24,34                                  | 35,98 | 12,88 | 4,11                 | 5,96              | 1,96                 | 14,77    | 14          |
| 15,61                                  | 38,17 | 10,49 | 4,12                 | 10,17             | 5,11                 | 16,33    | 15          |
| 37,40                                  | 20,40 | 15,91 | 3,40                 | 2,74              | 2,13                 | 18,02    | 16          |
| 31,29                                  | 29,13 | 11,33 | 3,51                 | 15,72             | 4,18                 | 4,84     | 17          |
| 20,88                                  | 33,29 | 10,65 | 6,25                 | 6,79              | 5,09                 | 17,05    | 18          |
| 8,74                                   | 18,92 | 16,92 | -                    | 3,63              | 6,50                 | 54,71    | 19          |
| 32,12                                  | 23,86 | 16,54 | 4,62                 | 3,68              | 3,93                 | 15,25    | 20          |
| 32,30                                  | 28,36 | 18,26 | 3,76                 | 7,06              | 2,92                 | 7,34     | 21          |
| 22,21                                  | 24,26 | 19,40 | 4,49                 | 2,99              | 2,50                 | 24,15    | 22          |
| 22,26                                  | 32,49 | 10,26 | 11,25                | 4,50              | 7,60                 | 11,64    | 23          |
| 31,48                                  | 23,24 | 16,17 | 7,07                 | 6,45              | 5,72                 | 9,87     | 24          |
| 33,47                                  | 23,58 | 18,30 | 5,35                 | 1,98              | -                    | 17,32    | 25          |
| 20,08                                  | 31,61 | 13,28 | 9,84                 | 7,96              | 6,03                 | 11,20    | 26          |
| 14,28                                  | 38,84 | 12,51 | 9,44                 | 6,27              | 5,93                 | 12,73    | 27          |
| 18,74                                  | 28,45 | 10,36 | 7,78                 | 10,41             | 5,25                 | 19,01    | 28          |
| 27,81                                  | 27,94 | 13,00 | 4,89                 | 4,72              | 4,87                 | 16,77    | 29          |
| 38,26                                  | 26,93 | 11,84 | 4,70                 | 2,44              | 2,60                 | 13,23    | 30          |
| 34,50                                  | 19,50 | 11,00 | 4,72                 | 6,30              | 3,94                 | 20,04    | 31          |
| 34,43                                  | 30,42 | 14,83 | 5,01                 | 3,65              | 1,52                 | 10,14    | 32          |
| 18,74                                  | 32,75 | 11,10 | 12,24                | 6,12              | 3,69                 | 15,36    | 33          |
| 33,70                                  | 26,76 | 13,60 | 7,35                 | 2,77              | 2,89                 | 12,93    | 34          |
| 31,07                                  | 19,75 | 17,40 | 6,41                 | 10,37             | 5,45                 | 9,55     | 35          |
| 29,14                                  | 27,95 | 13,05 | 10,64                | 9,82              | 3,00                 | 6,40     | 36          |
| 28,48                                  | 31,39 | 13,20 | 9,31                 | 2,16              | 3,53                 | 11,93    | 37          |
| 35,23                                  | 12,55 | 17,17 | 10,39                | 13,10             | 4,34                 | 7,22     | 38          |
| 15,82                                  | 40,54 | 19,29 | 6,73                 | 4,40              | 0,77                 | 12,45    | 39          |
| 13,22                                  | 41,55 | 17,46 | 4,05                 | 3,87              | 1,64                 | 18,21    | 40          |
| 30,17                                  | 16,13 | 22,94 | 3,20                 | 3,24              | 2,45                 | 21,87    | 41          |
| 21,66                                  | 21,10 | 14,12 | 7,52                 | 8,56              | 3,70                 | 23,34    | 42          |
| 27,05                                  | 28,40 | 15,06 | 8,55                 | 8,11              | 3,90                 | 8,93     | 43          |
| 38,82                                  | 23,03 | 12,06 | 6,61                 | 1,38              | -                    | 18,10    | 44          |
| 28,16                                  | 26,51 | 16,59 | 5,72                 | 4,58              | 2,82                 | 15,62    | 45          |

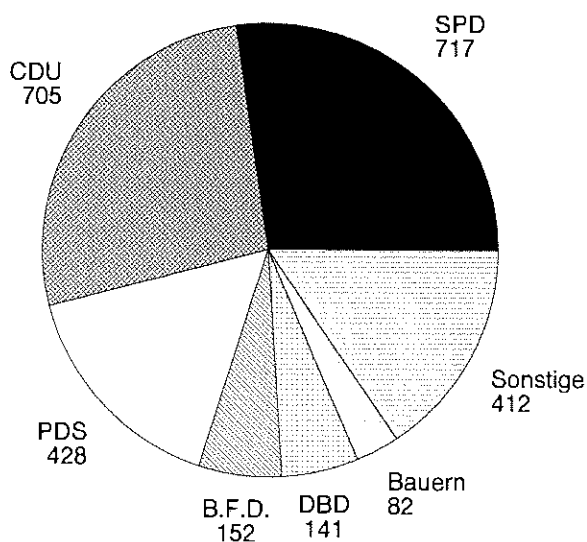


### 6.11. Gewählte Vertreter bei den Kommunalwahlen in Brandenburg 1990

| Gewählte<br>Vertreter<br>nach Parteien | Stadtverordneten-<br>versammlung | Kreistage<br>der<br>Kreise | zusammen |
|--|----------------------------------|----------------------------|----------|
| Gewählte Vertreter<br>insgesamt .....  | 457                              | 2 180                      | 2 637    |
| davon                                  |                                  |                            |          |
| SPD .....                              | 133                              | 584                        | 717      |
| CDU .....                              | 107                              | 598                        | 705      |
| PDS .....                              | 109                              | 319                        | 428      |
| B.F.D. <sup>1)</sup> .....             | 16                               | 136                        | 152      |
| DBD <sup>2)</sup> .....                | 5                                | 136                        | 141      |
| Bauern <sup>3)</sup> .....             | -                                | 82                         | 82       |
| Sonstige .....                         | 87                               | 325                        | 412      |

- 1) B.F.D. - Bund Freier Demokraten-Die Liberalen  
 2) DBD - Demokratische Bauernpartei Deutschlands  
 3) Bauern - Bauernverband e.V. der DDR

Erzielte Sitze insgesamt



## 6.12. Gewählte Vertreter bei den Kommunalwahlen in Brandenburg 1990 nach Verwaltungsbezirken

| Verwaltungsbezirk             | Sitze in den<br>Stadtverordneten-<br>versammlungen<br>und Kreistagen | davon entfielen auf |     |     |                      |                   |                      |          |
|-------------------------------|--|---------------------|-----|-----|----------------------|-------------------|----------------------|----------|
|                               |  | SPD                 | CDU | PDS | B.F.D. <sup>1)</sup> | DBD <sup>2)</sup> | Bauern <sup>3)</sup> | Sonstige |
| Brandenburg, Stadt .....      | 70   | 28                  | 19  | 11  | 2                    | -                 | -                    | 10       |
| Cottbus, Stadt .....          | 89   | 18                  | 27  | 22  | 4                    | 1                 | -                    | 17       |
| Eisenhüttenstadt, Stadt ..... | 51   | 12                  | 13  | 13  | 3                    | 1                 | -                    | 9        |
| Frankfurt(Oder), Stadt .....  | 71   | 19                  | 16  | 19  | 2                    | 1                 | -                    | 14       |
| Potsdam, Stadt .....          | 115  | 37                  | 19  | 30  | 3                    | 1                 | -                    | 25       |
| Schwedt/Oder, Stadt .....     | 61   | 19                  | 13  | 14  | 2                    | 1                 | -                    | 12       |
| Angermünde .....              | 43   | 10                  | 10  | 7   | 2                    | 5                 | 3                    | 6        |
| Bad Freienwalde .....         | 41   | 12                  | 9   | 6   | 4                    | 3                 | 3                    | 4        |
| Bad Liebenwerda .....         | 55   | 7                   | 24  | 4   | 6                    | 7                 | 3                    | 4        |
| Beeskow .....                 | 60   | 14                  | 12  | 8   | 3                    | 6                 | 2                    | 15       |
| Belzig .....                  | 50   | 18                  | 10  | 7   | 5                    | 4                 | 3                    | 3        |
| Bernau .....                  | 51   | 17                  | 11  | 11  | -                    | 1                 | 2                    | 9        |
| Brandenburg, Land .....       | 50   | 14                  | 15  | 4   | 1                    | 7                 | 4                    | 5        |
| Calau .....                   | 50   | 12                  | 18  | 7   | 2                    | 3                 | 1                    | 7        |
| Cottbus, Land .....           | 45   | 7                   | 17  | 5   | 2                    | 5                 | 2                    | 7        |
| Eberswalde .....              | 90   | 34                  | 18  | 14  | 3                    | 3                 | 2                    | 16       |
| Eisenhüttenstadt, Land .....  | 40   | 12                  | 12  | 5   | 1                    | 6                 | 2                    | 2        |
| Finsterwalde .....            | 65   | 14                  | 22  | 7   | 4                    | 4                 | 3                    | 11       |
| Forst .....                   | 50   | 4                   | 10  | 8   | -                    | 2                 | 3                    | 23       |
| Fürstenwalde .....            | 100  | 32                  | 24  | 16  | 5                    | 4                 | 4                    | 15       |
| Gransee .....                 | 40   | 13                  | 11  | 7   | 2                    | 3                 | 1                    | 3        |
| Guben .....                   | 45   | 10                  | 11  | 9   | 2                    | 1                 | 1                    | 11       |
| Herzberg .....                | 50   | 11                  | 16  | 5   | 6                    | 2                 | 4                    | 6        |
| Jüterbog .....                | 55   | 17                  | 13  | 9   | 4                    | 3                 | 3                    | 6        |
| Königs Wusterhausen .....     | 90   | 30                  | 21  | 16  | 5                    | 2                 | -                    | 16       |
| Kyritz .....                  | 55   | 11                  | 17  | 7   | 6                    | 4                 | 3                    | 7        |
| Lübben .....                  | 50   | 7                   | 20  | 6   | 5                    | 3                 | 3                    | 6        |
| Luckau .....                  | 40   | 8                   | 11  | 4   | 3                    | 4                 | 2                    | 8        |
| Luckenwalde .....             | 40   | 11                  | 11  | 5   | 2                    | 2                 | 2                    | 7        |
| Nauen .....                   | 70   | 27                  | 19  | 8   | 3                    | 2                 | 2                    | 9        |
| Neuruppin .....               | 66   | 23                  | 13  | 7   | 3                    | 4                 | 3                    | 13       |
| Oranienburg .....             | 80   | 28                  | 24  | 12  | 4                    | 3                 | 1                    | 8        |
| Perleberg .....               | 60   | 11                  | 20  | 7   | 7                    | 4                 | 2                    | 9        |
| Potsdam, Land .....           | 60   | 20                  | 16  | 8   | 4                    | 2                 | 2                    | 8        |
| Prenzlau .....                | 45   | 14                  | 9   | 8   | 3                    | 5                 | 2                    | 4        |
| Pritzwalk .....               | 55   | 16                  | 15  | 7   | 6                    | 6                 | 2                    | 3        |
| Rathenow .....                | 58   | 17                  | 18  | 8   | 5                    | 1                 | 2                    | 7        |
| Seelow .....                  | 50   | 18                  | 6   | 9   | 5                    | 6                 | 2                    | 4        |
| Senftenberg .....             | 100  | 16                  | 41  | 19  | 7                    | 4                 | 1                    | 12       |
| Spremberg .....               | 70   | 9                   | 29  | 12  | 3                    | 3                 | 1                    | 13       |
| Strausberg .....              | 68   | 21                  | 11  | 16  | 2                    | 2                 | 2                    | 14       |
| Templin .....                 | 53   | 11                  | 11  | 8   | 4                    | 5                 | 2                    | 12       |
| Wittstock .....               | 50   | 13                  | 14  | 8   | 4                    | 4                 | 2                    | 5        |
| Zossen .....                  | 40   | 15                  | 9   | 5   | 3                    | 1                 | -                    | 7        |
| Land insgesamt .....          | 2 637  | 717                 | 705 | 428 | 152                  | 141               | 82                   | 412      |

1) B.F.D. - Bund Freier Demokraten-Die Liberalen

2) DBD - Demokratische Bauernpartei Deutschlands

3) Bauern - Bauernverband e.V. der DDR

## VII. Erwerbstätigkeit

### **Beteiligung am Erwerbsleben (Erwerbskonzept)**

In der Gliederung nach der Beteiligung am Erwerbsleben wird zwischen Erwerbspersonen und Nichterwerbspersonen unterschieden.

### **Erwerbspersonen**

sind Personen mit Wohnsitz im Landesgebiet, die eine unmittelbar oder mittelbar auf Erwerb gerichtete Tätigkeit ausüben oder suchen (Selbständige, mithelfende Familienangehörige, Abhängige), unabhängig von der Bedeutung des Ertrages dieser Tätigkeit für ihren Lebensunterhalt und ohne Rücksicht auf die von ihnen tatsächlich geleistete oder vertragsgemäß zu leistende Arbeitszeit.

Die Erwerbspersonen setzen sich zusammen aus den Erwerbstätigen und den Erwerbslosen.

### **Erwerbstätige**

sind Personen, die in einem Arbeitsverhältnis stehen (einschließlich Soldaten und mithelfende Familienangehörige), selbständig ein Gewerbe oder eine Landwirtschaft betreiben oder einen freien Beruf ausüben.

### **Erwerbslose**

sind Personen ohne ein Arbeitsverhältnis, die sich um eine Arbeitsstelle bemühen, unabhängig davon, ob sie beim Arbeitsamt als Arbeitslose gemeldet sind. Insofern ist der Begriff der Erwerbslosen umfassender als der Begriff der Arbeitslosen. Andererseits zählen Arbeitslose, die vorübergehend geringfügige Tätigkeiten ausüben, nach dem Erwerbskonzept nicht zu den Erwerbslosen, sondern zu den Erwerbstätigen.

### **Nichterwerbspersonen**

stehen dem Arbeitsmarkt nicht zur Verfügung. Hierzu zählen Kinder und Jugendliche sowie Rentner, aber auch Personen, die zwar im Erwerbsalter sind, aber als Studentinnen/Studenten, Hausfrauen/Hausmänner oder aus anderen Gründen an einer Erwerbstätigkeit kein aktuelles Interesse haben.

### **Arbeitslose**

sind Arbeitssuchende bis zur Vollendung des 65. Lebensjahres, die vorübergehend nicht oder nur kurzfristig in einem Beschäftigungsverhältnis stehen, nicht Schüler, Studenten oder Teilnehmer an beruflichen Bildungsmaßnahmen sind, nicht arbeitsunfähig erkrankt sind, nicht Empfänger von Altersruhegeld sind und für eine Arbeitsaufnahme als Arbeitnehmer sofort zur Verfügung stehen.

**7.1. Bevölkerung in Privathaushalten und Erwerbstätigkeit im Mai 1992<sup>\*)</sup> nach Altersgruppen, Familienstand, Geschlecht und Beteiligung am Erwerbsleben**

| <u>Altersgruppen</u><br><u>Familienstand</u><br>Beteiligung am Erwerbsleben | Insgesamt | männlich | weiblich | männlich | weiblich |
|---|-----------|----------|----------|----------|----------|
|   | 1 000     |          |          | %        |          |
| Bevölkerung   |           |          |          |          |          |
| Insgesamt .....   | 2 529,8   | 1 220,0  | 1 309,8  | 48,2     | 51,8     |
| Alter von ... bis unter ... Jahren  |           |          |          |          |          |
| unter 20 .....  | 656,6     | 331,6    | 325,0    | 50,5     | 49,5     |
| 20 - 25 .....   | 156,1     | 82,5     | 73,6     | 52,9     | 47,1     |
| 25 - 30 .....   | 193,0     | 96,2     | 96,8     | 49,8     | 50,2     |
| 30 - 35 .....   | 213,1     | 108,5    | 104,5    | 50,9     | 49,1     |
| 35 - 40 .....   | 200,1     | 101,2    | 98,9     | 50,6     | 49,4     |
| 40 - 45 .....   | 164,9     | 85,8     | 79,1     | 52,0     | 48,0     |
| 45 - 50 .....   | 134,9     | 64,2     | 70,7     | 47,6     | 52,4     |
| 50 - 55 .....   | 209,9     | 108,0    | 101,9    | 51,5     | 48,5     |
| 55 - 60 .....   | 171,7     | 82,9     | 88,8     | 48,3     | 51,7     |
| 60 - 65 .....   | 138,6     | 62,3     | 76,3     | 45,0     | 55,0     |
| 65 und mehr .....   | 290,8     | 96,6     | 194,2    | 33,2     | 66,8     |
| Familienstand   |           |          |          |          |          |
| Ledig .....   | 946,8     | 506,3    | 440,4    | 53,5     | 46,5     |
| Verheiratet .....   | 1 259,1   | 629,6    | 629,5    | 50,0     | 50,0     |
| Verwitwet .....   | 186,7     | 30,7     | 156,0    | 16,4     | 83,6     |
| Geschieden .....  | 137,2     | 53,4     | 83,8     | 38,9     | 61,1     |
| Beteiligung am Erwerbsleben   |           |          |          |          |          |
| Erwerbspersonen .....   | 1 358,3   | 710,6    | 647,8    | 52,3     | 47,7     |
| Erwerbstätige .....   | 1 132,2   | 627,5    | 504,7    | 55,4     | 44,6     |
| Erwerbslose .....   | 226,2     | 83,1     | 143,1    | 36,7     | 63,3     |
| Nichterwerbspersonen .....  | 1 171,5   | 509,4    | 662,1    | 43,5     | 56,5     |
| Erwerbstätige   |           |          |          |          |          |
| Zusammen .....  | 1 132,2   | 627,5    | 504,7    | 55,4     | 44,6     |
| Alter von ... bis unter ... Jahren  |           |          |          |          |          |
| unter 20 .....  | 60,3      | 34,3     | 26,0     | 56,9     | 43,1     |
| 20 - 25 .....   | 109,8     | 63,0     | 46,8     | 57,4     | 42,6     |
| 25 - 30 .....   | 149,0     | 80,1     | 68,8     | 53,8     | 46,2     |
| 30 - 35 .....   | 177,1     | 96,2     | 80,9     | 54,3     | 45,7     |
| 35 - 40 .....   | 169,7     | 91,9     | 77,7     | 54,2     | 45,8     |
| 40 - 45 .....   | 136,8     | 74,9     | 61,8     | 54,8     | 45,2     |
| 45 - 50 .....   | 110,1     | 56,8     | 53,2     | 51,6     | 48,4     |
| 50 - 55 .....   | 160,0     | 90,7     | 69,3     | 56,7     | 43,3     |
| 55 - 60 .....   | 47,8      | 29,8     | 18,0     | 62,3     | 37,7     |
| 60 - 65 .....   | 10,1      | 8,6      | /        | 85,1     | 14,9     |
| 65 und mehr .....   | /         | /        | /        | 68,8     | 31,2     |
| Familienstand   |           |          |          |          |          |
| Ledig .....   | 257,5     | 165,2    | 92,3     | 64,2     | 35,8     |
| Verheiratet .....   | 779,4     | 424,0    | 355,4    | 54,4     | 45,6     |
| Verwitwet .....   | 13,6      | (2,8)    | 10,7     | 20,7     | 79,3     |
| Geschieden .....  | 81,7      | 35,4     | 46,3     | 43,3     | 56,7     |

<sup>\*)</sup> Ergebnis des Mikrozensus

**Noch: 7.1. Bevölkerung in Privathaushalten und Erwerbstätigkeit im Mai 1992<sup>\*)</sup> nach Altersgruppen, Familienstand, Geschlecht und Beteiligung am Erwerbsleben**

| <u>Altersgruppen</u><br><u>Familienstand</u><br>Beteiligung am Erwerbsleben | Insgesamt | männlich | weiblich | männlich | weiblich |
|---|-----------|----------|----------|----------|----------|
|   | 1 000     |          |          | %        |          |

Erwerbslose

|                                    |       |      |       |      |      |
|------------------------------------|-------|------|-------|------|------|
| Zusammen .....                     | 226,2 | 83,1 | 143,1 | 36,7 | 63,3 |
| Alter von ... bis unter ... Jahren |       |      |       |      |      |
| unter 25 .....                     | 34,1  | 13,7 | 20,4  | 40,2 | 59,8 |
| 25 - 35 .....                      | 68,9  | 23,1 | 45,8  | 33,5 | 66,5 |
| 35 - 45 .....                      | 50,3  | 17,8 | 32,4  | 35,5 | 64,5 |
| 45 - 55 .....                      | 53,3  | 17,2 | 36,2  | 32,2 | 67,8 |
| 55 - 65 .....                      | 19,5  | 11,1 | 8,3   | 57,2 | 42,8 |
| Familienstand                      |       |      |       |      |      |
| Ledig .....                        | 51,3  | 28,2 | 23,1  | 55,0 | 45,0 |
| Verheiratet .....                  | 147,0 | 43,4 | 103,6 | 29,5 | 70,5 |
| Verwitwet .....                    | 5,6   | /    | (4,0) | 28,6 | 71,4 |
| Geschieden .....                   | 22,3  | 9,9  | 12,5  | 44,2 | 55,8 |

Nichterwerbspersonen

|                                    |         |       |       |      |      |
|------------------------------------|---------|-------|-------|------|------|
| Zusammen .....                     | 1 171,5 | 509,4 | 662,1 | 43,5 | 56,5 |
| Alter von ... bis unter ... Jahren |         |       |       |      |      |
| unter 20 .....                     | 590,0   | 294,6 | 295,4 | 49,9 | 50,1 |
| 20 - 25 .....                      | 18,6    | 8,6   | 10,0  | 46,2 | 53,8 |
| 25 - 35 .....                      | 11,1    | 5,2   | 5,8   | 47,3 | 52,7 |
| 35 - 45 .....                      | 8,4     | /     | 6,0   | 27,7 | 72,3 |
| 45 - 55 .....                      | 21,4    | 7,5   | 13,9  | 35,0 | 65,0 |
| 55 - 65 .....                      | 233,3   | 96,0  | 137,3 | 41,1 | 58,9 |
| 65 und mehr .....                  | 288,8   | 95,1  | 193,6 | 32,9 | 67,1 |
| Familienstand                      |         |       |       |      |      |
| Ledig .....                        | 638,0   | 312,9 | 325,1 | 49,0 | 51,0 |
| Verheiratet .....                  | 332,8   | 162,1 | 170,7 | 48,7 | 51,3 |
| Verwitwet .....                    | 167,5   | 26,2  | 141,3 | 15,6 | 84,4 |
| Geschieden .....                   | 33,2    | 8,1   | 25,1  | 24,4 | 75,6 |

<sup>\*)</sup> Ergebnis des Mikrozensus

## 7.2. Arbeitsmarktstatistik am Jahresende nach ausgewählten Merkmalen

| Merkmal  | Dezember |         |         |
|--|----------|---------|---------|
|  | 1990     | 1991    | 1992    |
| Arbeitslose insgesamt .....                      | 101 094  | 161 937 | 174 960 |
| davon  |          |         |         |
| Männer .....                                     | 47 873   | 65 330  | 62 939  |
| Frauen .....                                     | 53 221   | 96 607  | 112 021 |
| und zwar   |          |         |         |
| Männer 60 Jahre und älter .....                  | 926      | 1 409   | 1 060   |
| Frauen 55 Jahre und älter .....                  | 2 367    | 4 018   | 4 995   |
| Jugendliche unter 20 Jahren .....                | 5 830    | 6 078   | 3 989   |
| Arbeiter .....                                   | 71 575   | 112 409 | 118 273 |
| Schwerbehinderte .....                           | 1 920    | 3 972   | 4 690   |
| Teilzeitarbeitsuchende .....                     | 5 177    | 7 100   | 7 104   |
| Ausländer .....                                  | 1 087    | 1 978   | 1 612   |
| Arbeitslosenquote insgesamt .....                | 7,4      | 11,8    | 14,2    |
| davon  |          |         |         |
| Männer .....                                     | 6,8      | 9,3     | 9,8     |
| Frauen .....                                     | 8,0      | 14,5    | 19,0    |
| Kurzarbeiter insgesamt .....                     | 288 307  | 164 869 | 37 925  |
| davon  |          |         |         |
| Männer .....                                     | 162 446  | 83 037  | 20 801  |
| Frauen .....                                     | 125 861  | 81 832  | 17 124  |
| Kurzarbeiter mit einem Arbeitsausfall von        |          |         |         |
| 10 - 25 % .....                                  | 47 790   | 28 961  | 12 923  |
| über 25 - 50 % .....                             | 124 814  | 35 732  | 10 197  |
| über 50 - 75 % .....                             | 73 144   | 44 391  | 6 470   |
| über 75 - 100 % .....                            | 42 559   | 55 785  | 8 335   |
| Leistungsempfänger <sup>1)</sup> insgesamt ..... | 69 934   | 172 712 | 234 582 |
| davon Empfänger von:                             |          |         |         |
| Arbeitslosengeld .....                           | 69 858   | 107 232 | 111 792 |
| Arbeitslosenhilfe .....                          | 76       | 11 653  | 27 286  |
| Eingliederungsgeld .....                         | -        | 337     | 803     |
| Altersübergangsgeld .....                        | -        | 53 490  | 94 701  |
| Beschäftigte in ABM - Maßnahmen                  |          |         |         |
| Bestand am Monatsende .....                      | 3 123    | 58 377  | 50 088  |

1) Monatsmitte

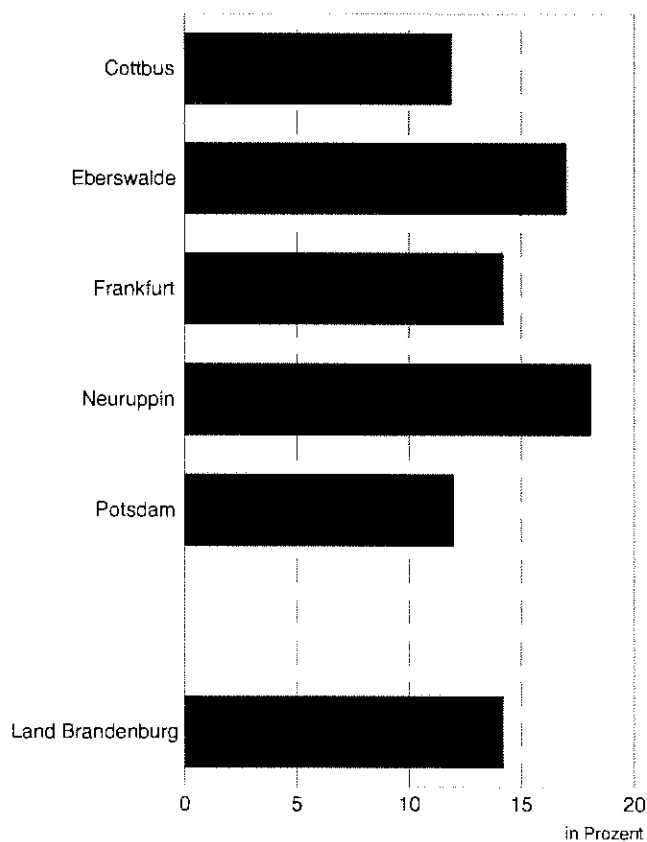
Quelle: Landesarbeitsamt Berlin-Brandenburg

### 7.3. Arbeitsmarktstatistik Dezember 1992 nach Arbeitsamtsbezirken

| Merkmal  | Land<br>insgesamt | Cottbus | Eberswalde | Frankfurt<br>(Oder) | Neuruppin | Potsdam |
|--|-------------------|---------|------------|---------------------|-----------|---------|
| Arbeitslose insgesamt .....                        | 174 960           | 41 486  | 28 269     | 26 746              | 43 766    | 34 693  |
| Arbeitslosenquote .....                            | 14,2              | 11,9    | 17,0       | 14,2                | 18,1      | 12,0    |
| Männer .....                                       | 62 939            | 13 463  | 11 254     | 10 099              | 16 516    | 11 607  |
| darunter: 60 Jahre und älter .....                 | 1 060             | 175     | 149        | 148                 | 223       | 365     |
| Frauen .....                                       | 112 021           | 28 023  | 17 015     | 16 647              | 27 250    | 23 086  |
| darunter: 55 Jahre und älter .....                 | 4 995             | 854     | 717        | 976                 | 1 229     | 1 219   |
| Jugendliche unter 20 Jahren .....                  | 3 989             | 763     | 704        | 717                 | 996       | 809     |
| Schwerbehinderte .....                             | 4 690             | 1 012   | 622        | 713                 | 1 390     | 953     |
| Teilzeitarbeitsuchende .....                       | 7 104             | 1 892   | 629        | 1 190               | 1 782     | 1 611   |
| Ausländer .....                                    | 1 612             | 454     | 198        | 244                 | 285       | 431     |
| Kurzarbeiter .....                                 | 37 925            | 12 572  | 3 345      | 7 494               | 6 926     | 7 588   |
| Beschäftigte in<br>ABM - Maßnahmen .....           | 50 088            | 14 080  | 7 568      | 8 150               | 9 176     | 11 114  |
| Eintritte in berufliche<br>Bildungsmaßnahmen ..... | 8 815             | 2 572   | 1 945      | 1 651               | 1 159     | 1 488   |
| Bestand an offenen Stellen .....                   | 4 333             | 818     | 956        | 795                 | 838       | 926     |
| Arbeitsvermittlungen .....                         | 6 059             | 1 672   | 976        | 799                 | 1 176     | 1 436   |

Quelle: Landesarbeitsamt Berlin-Brandenburg

Arbeitslosenquote nach Arbeitsamtsbezirken  
im Land Brandenburg im Dezember 1992



#### 7.4. Arbeitslose und Arbeitslosenquote im Dezember 1992 nach Arbeitsamtsbezirken und -bereichen

| Arbeitsamtsbezirk<br>Arbeitsamtsbereich | Arbeitslose(n) |        |        |         |
|---|----------------|--------|--------|---------|
|   | insgesamt      | -quote | Männer | Frauen  |
| Cottbus .....                           | 41 486         | 11,9   | 13 463 | 28 023  |
| Cottbus .....                           | 8 954          | 9,7    | 3 197  | 5 757   |
| Bad Liebenwerda .....                   | 3 262          | 16,2   | 987    | 2 275   |
| Calau .....                             | 2 915          | 10,3   | 855    | 2 060   |
| Finsterwalde .....                      | 4 850          | 18,9   | 1 652  | 3 198   |
| Forst .....                             | 2 740          | 16,3   | 876    | 1 864   |
| Guben .....                             | 3 179          | 17,1   | 1 061  | 2 118   |
| Herzberg .....                          | 2 255          | 12,3   | 728    | 1 527   |
| Luckau .....                            | 1 777          | 14,7   | 634    | 1 143   |
| Lübben .....                            | 1 946          | 13,6   | 625    | 1 321   |
| Senftenberg .....                       | 7 092          | 11,9   | 2 031  | 5 061   |
| Spremberg .....                         | 2 516          | 6,1    | 817    | 1 699   |
| Eberswalde .....                        | 28 269         | 17,0   | 11 254 | 17 015  |
| Eberswalde .....                        | 5 180          | 12,8   | 2 052  | 3 128   |
| Angermünde .....                        | 2 714          | 15,7   | 1 157  | 1 557   |
| Bad Freienwalde .....                   | 3 160          | 18,9   | 1 286  | 1 874   |
| Bernau .....                            | 4 421          | 16,8   | 1 640  | 2 781   |
| Prenzlau .....                          | 4 931          | 21,1   | 2 176  | 2 755   |
| Schwedt/Oder .....                      | 4 546          | 17,9   | 1 595  | 2 951   |
| Templin .....                           | 3 317          | 20,0   | 1 348  | 1 969   |
| Frankfurt(Oder) .....                   | 26 746         | 14,2   | 10 099 | 16 647  |
| Frankfurt(Oder) .....                   | 5 407          | 9,8    | 2 328  | 3 079   |
| Beeskow .....                           | 2 356          | 16,1   | 808    | 1 548   |
| Eisenhüttenstadt .....                  | 3 909          | 10,9   | 1 440  | 2 469   |
| Fürstenwalde .....                      | 6 971          | 17,0   | 2 566  | 4 405   |
| Seelow .....                            | 2 845          | 19,5   | 1 253  | 1 592   |
| Strausberg .....                        | 5 258          | 19,5   | 1 704  | 3 554   |
| Neuruppin .....                         | 43 766         | 18,1   | 16 516 | 27 250  |
| Neuruppin .....                         | 5 236          | 16,9   | 2 131  | 3 105   |
| Gransee .....                           | 4 658          | 24,6   | 1 689  | 2 969   |
| Kyritz .....                            | 2 802          | 17,3   | 1 115  | 1 687   |
| Nauen .....                             | 4 937          | 16,1   | 1 807  | 3 130   |
| Oranienburg .....                       | 8 687          | 18,0   | 3 172  | 5 515   |
| Perleberg .....                         | 6 374          | 17,3   | 2 352  | 4 022   |
| Pritzwalk .....                         | 2 747          | 18,7   | 1 146  | 1 601   |
| Rathenow .....                          | 5 926          | 18,4   | 2 229  | 3 697   |
| Wittstock .....                         | 2 399          | 17,6   | 875    | 1 524   |
| Potsdam .....                           | 34 693         | 12,0   | 11 607 | 23 086  |
| Potsdam .....                           | 9 718          | 8,1    | 3 679  | 6 039   |
| Belzig .....                            | 1 436          | 11,4   | 388    | 1 048   |
| Brandenburg .....                       | 8 010          | 13,9   | 2 570  | 5 440   |
| Jüterbog .....                          | 2 260          | 14,1   | 740    | 1 520   |
| Königs Wusterhausen .....               | 4 834          | 16,4   | 1 651  | 3 183   |
| Luckenwalde .....                       | 3 618          | 15,0   | 1 146  | 2 472   |
| Zossen .....                            | 4 817          | 16,7   | 1 433  | 3 384   |
| Land insgesamt .....                    | 174 960        | 14,2   | 62 939 | 112 021 |

Quelle: Landesarbeitsamt Berlin-Brandenburg



## 7.5. Arbeitslose im Land Brandenburg im Dezember 1992

| Berufsgruppen  | Land insgesamt |          | Cottbus   |          |
|--|----------------|----------|-----------|----------|
|  | insgesamt      | weiblich | insgesamt | weiblich |
| Pflanzenbauer, Tierzüchter, Fischereiberufe .....                          | 19 579         | 11 656   | 3 198     | 2 193    |
| Forst- und Jagdberufe .....  | 908            | 341      | 227       | 102      |
| Bergleute, Mineralgewinner .....   | 163            | 28       | 121       | 25       |
| Steinbearbeiter, Baustoffhersteller .....                                  | 361            | 105      | 69        | 28       |
| Keramiker, Glasmacher .....  | 975            | 671      | 474       | 318      |
| Chemiearbeiter, Kunststoffverarbeiter .....                                | 2 068          | 1 359    | 495       | 363      |
| Papierhersteller, -verarbeiter .....                                       | 350            | 256      | 73        | 58       |
| Drucker .....  | 402            | 315      | 56        | 45       |
| Holzaufbereiter, Holzwarenfertiger .....                                   | 1 317          | 770      | 377       | 259      |
| Metallerzeuger, -bearbeiter .....  | 3 786          | 1 204    | 820       | 207      |
| Schlosser, Mechaniker und zugehörige Berufe .....                          | 9 174          | 1 006    | 2 171     | 212      |
| Elektriker .....   | 2 760          | 1 023    | 600       | 135      |
| Montierer und Metallberufe a.n.g. ....                                     | 2 185          | 1 770    | 362       | 298      |
| Textil- und Bekleidungsberufe .....  | 5 175          | 4 949    | 1 965     | 1 846    |
| Lederhersteller, Leder- und Fellverarbeiter .....                          | 1 273          | 1 055    | 333       | 281      |
| Ernährungsberufe .....   | 13 653         | 11 207   | 3 182     | 2 672    |
| Bauberufe .....  | 6 065          | 198      | 1 238     | 143      |
| Bau-, Raumausstatter, Polsterer .....                                      | 547            | 123      | 139       | 52       |
| Tischler, Modellbauer .....  | 810            | 203      | 146       | 54       |
| Maler, Lackierer und verwandte Berufe .....                                | 956            | 142      | 255       | 56       |
| Warenprüfer, Versandfertigmacher .....                                     | 3 029          | 2 503    | 744       | 617      |
| Hilfsarbeiter ohne nähere Tätigkeitsangaben .....                          | 556            | 294      | 172       | 101      |
| Maschinenisten und zugehörige Berufe .....                                 | 4 487          | 876      | 1 399     | 428      |
| Ingenieure, Chemiker, Mathematiker .....                                   | 3 990          | 1 604    | 1 046     | 496      |
| Techniker .....  | 1 270          | 463      | 331       | 123      |
| Technische Sonderfachkräfte .....  | 1 478          | 1 373    | 348       | 321      |
| Warenkaufleute .....   | 17 518         | 16 471   | 4 257     | 4 061    |
| Dienstleistungskaufleute und -zugehörige .....                             | 1 056          | 746      | 203       | 143      |
| Verkehrsberufe .....   | 7 737          | 2 013    | 1 821     | 558      |
| Lagerverwalter, Lager- und Transportarbeiter .....                         | 8 888          | 3 473    | 2 216     | 1 049    |
| Organisations-, Verwaltungs- und Büroberufe .....                          | 22 682         | 20 481   | 5 790     | 5 291    |
| Ordnungs- und Sicherheitsberufe .....                                      | 3 881          | 1 159    | 805       | 252      |
| Publizisten, Dolmetscher, Bibliothekare .....                              | 340            | 251      | 63        | 46       |
| Künstler und zugeordnete Berufe .....                                      | 927            | 501      | 164       | 84       |
| Gesundheitsdienstberufe .....  | 1 982          | 1 808    | 462       | 425      |
| Sozial-, Erziehungsberufe, geistig-<br>naturwissenschaftliche Berufe ..... | 5 391          | 4 406    | 1 518     | 1 248    |
| Körperpfleger .....  | 553            | 544      | 111       | 109      |
| Gästebetreuer .....  | 3 664          | 2 805    | 862       | 665      |
| Hauswirtschaftliche Berufe .....   | 1 654          | 1 610    | 302       | 292      |
| Reinigungsberufe .....   | 10 498         | 9 827    | 2 509     | 2 337    |
| Arbeitskräfte mit noch nicht bestimmten Berufen .....                      | 872            | 432      | 62        | 30       |
| Insgesamt .....  | 174 960        | 112 021  | 41 486    | 28 023   |

Quelle: Landesarbeitsamt Berlin-Brandenburg

nach ausgewählten Berufsgruppen und Arbeitsamtsbezirken

| Eberswalde |          | Frankfurt(Oder) |          | Neuruppin |          | Potsdam   |          |
|------------|----------|-----------------|----------|-----------|----------|-----------|----------|
| insgesamt  | weiblich | insgesamt       | weiblich | insgesamt | weiblich | insgesamt | weiblich |
| 4 829      | 2 600    | 2 412           | 1 376    | 6 051     | 3 340    | 3 089     | 2 147    |
| 194        | 61       | 135             | 39       | 254       | 92       | 98        | 47       |
| 6          | 1        | 20              | 1        | 9         | -        | 7         | 1        |
| 94         | 24       | 46              | 10       | 98        | 32       | 54        | 11       |
| 43         | 24       | 25              | 14       | 370       | 270      | 63        | 45       |
| 368        | 217      | 309             | 185      | 769       | 520      | 127       | 74       |
| 108        | 72       | 22              | 19       | 54        | 33       | 93        | 74       |
| 38         | 29       | 90              | 63       | 138       | 115      | 80        | 63       |
| 207        | 121      | 166             | 102      | 382       | 191      | 185       | 97       |
| 421        | 96       | 422             | 135      | 1 198     | 469      | 925       | 297      |
| 1 518      | 115      | 1 479           | 88       | 2 448     | 346      | 1 558     | 245      |
| 408        | 143      | 666             | 296      | 612       | 239      | 474       | 210      |
| 240        | 196      | 254             | 197      | 556       | 416      | 773       | 663      |
| 348        | 337      | 339             | 331      | 1 460     | 1 410    | 1 063     | 1 025    |
| 362        | 303      | 194             | 153      | 215       | 169      | 169       | 149      |
| 2 188      | 1 827    | 2 121           | 1 702    | 3 362     | 2 701    | 2 800     | 2 305    |
| 1 242      | 19       | 929             | 17       | 1 735     | 10       | 921       | 9        |
| 86         | 9        | 67              | 8        | 148       | 32       | 107       | 22       |
| 137        | 26       | 122             | 15       | 292       | 91       | 113       | 17       |
| 152        | 15       | 106             | 8        | 268       | 32       | 175       | 31       |
| 296        | 239      | 393             | 310      | 884       | 756      | 712       | 581      |
| 38         | 13       | 96              | 50       | 75        | 28       | 175       | 102      |
| 633        | 85       | 643             | 97       | 1 010     | 149      | 802       | 117      |
| 543        | 204      | 628             | 230      | 792       | 309      | 981       | 365      |
| 173        | 57       | 216             | 67       | 245       | 95       | 305       | 121      |
| 290        | 260      | 236             | 222      | 323       | 307      | 281       | 263      |
| 2 515      | 2 363    | 3 375           | 3 119    | 3 837     | 3 643    | 3 534     | 3 285    |
| 170        | 134      | 169             | 126      | 229       | 161      | 285       | 182      |
| 1 373      | 273      | 1 302           | 334      | 1 966     | 469      | 1 275     | 379      |
| 1 392      | 460      | 1 287           | 498      | 2 148     | 721      | 1 845     | 745      |
| 3 065      | 2 815    | 3 867           | 3 371    | 4 655     | 4 287    | 5 305     | 4 717    |
| 573        | 193      | 747             | 231      | 852       | 245      | 904       | 238      |
| 40         | 32       | 68              | 48       | 60        | 48       | 109       | 77       |
| 91         | 51       | 157             | 93       | 103       | 60       | 412       | 213      |
| 308        | 277      | 300             | 264      | 496       | 463      | 416       | 379      |
| 786        | 674      | 671             | 532      | 1 324     | 1 087    | 1 092     | 865      |
| 82         | 82       | 92              | 87       | 143       | 142      | 125       | 124      |
| 567        | 452      | 656             | 493      | 840       | 640      | 739       | 555      |
| 265        | 260      | 291             | 279      | 479       | 468      | 317       | 311      |
| 1 900      | 1 782    | 1 497           | 1 381    | 2 686     | 2 561    | 1 906     | 1 766    |
| 180        | 74       | 131             | 56       | 200       | 103      | 299       | 169      |
| 28 269     | 17 015   | 26 746          | 16 647   | 43 766    | 27 250   | 34 693    | 23 086   |

## VIII. Land- und Forstwirtschaft

### **Land- und forstwirtschaftliche Betriebe** sind

1. Betriebe mit einer landwirtschaftlich genutzten Fläche von mindestens einem Hektar oder mit natürlichen Erzeugungseinheiten, die mindestens dem durchschnittlichen Wert einer jährlichen Markterzeugung von einem Hektar landwirtschaftlich genutzter Fläche entsprechen,
2. Betriebe mit einer Waldfläche von mindestens einem Hektar.

Dem durchschnittlichen Wert einer jährlichen Markterzeugung von einem Hektar landwirtschaftlich genutzter Fläche entsprechen:

- a) jeweils acht Rinder oder Schweine oder
- b) fünfzig Schafe oder
- c) jeweils zweihundert Legehennen oder Junghennen oder Schlacht-, Masthähne, -hühner und sonstige Hähne oder Gänse, Enten und Truthühner oder
- d) jeweils dreißig Ar Rebfläche oder Obstfläche, auch soweit sie nicht im Ertrag stehen, oder Hopfen oder Tabak oder Baumschulen oder Gemüseanbau im Freiland oder
- e) zehn Ar Blumen- und Zierpflanzenanbau im Freiland oder
- f) jeweils ein Ar Anbau für Erwerbszwecke unter Glas von Gemüse oder Blumen und Zierpflanzen oder
- g) ein Ar Anbau von Heil- und Gewürzpflanzen oder Gartensämereien für Erwerbszwecke.

### **Landwirtschaftliche Betriebe**

Landwirtschaftliche Betriebe sind alle Betriebe, die die Voraussetzungen zu Pkt. 1 der vorstehenden Definition der land- und forstwirtschaftlichen Betriebe erfüllen.

Erfüllt ein Betrieb sowohl die Voraussetzung zu Pkt. 1 der genannten Definition als auch die Voraussetzung zu Pkt. 2, so wird er als landwirtschaftlicher Betrieb eingeordnet, wenn seine landwirtschaftlich genutzte Fläche gleich oder größer als zehn Prozent seiner Waldfläche ist.

### **Hauptproduktionsrichtung**

Nachweis der Betriebe nach dem Schwerpunkt ihrer Produktion anhand des Verhältnisses der landwirtschaftlich genutzten Fläche (LF) zur Waldfläche (WF), wobei folgende Zuordnung vorgenommen wird:

- Hauptproduktionsrichtung Landwirtschaft:  
alle Betriebe, deren LF gleich oder größer als zehn Prozent ihrer WF ist.
- Hauptproduktionsrichtung Forstwirtschaft:  
alle Betriebe, deren LF kleiner als zehn Prozent ihrer WF ist.

### **Landwirtschaftlich genutzte Fläche (LF)**

Flächen, die als Ackerland (einschließlich Erwerbsgartenland), Dauergrünland, Haus- und Nutzgarten (Gartenland), Obstanlagen, Baumschulflächen, Rebland, Korbweiden- und Pappelanlagen sowie Weihnachtsbaumkulturen (außerhalb des Waldes) genutzt werden.

Vorübergehend stillgelegte Flächen (Stilllegungsprogramm) zählen zur LF.

Dauerhaft nicht mehr genutzte Äcker, Wiesen, Weiden, Obst- und Rebanlagen zählen nicht zur LF.

Die landwirtschaftlich genutzte Fläche wird nach dem Betriebssitzprinzip erhoben und nachgewiesen, d.h., jeweils am Ort des Betriebssitzes und nicht nach der Belegenheit der LF. Die Flächennachweisungen - vor allem für kleinere Gebietseinheiten (Gemeinde, Kreis) - lassen daher keinen unmittelbaren Rückschluß auf die tatsächliche Nutzung der Katasterfläche der jeweiligen Gebietseinheit zu.

## **Ackerland**

Landwirtschaftlich genutzte Fläche für den Anbau von Feldfrüchten (Getreide, Hackfrüchte, Futterpflanzen, Hülsenfrüchte, Handelsgewächse) und/oder gärtnerische Kulturen im feldmäßigen Anbau und im Erwerbsgartenbau (auch unter Glas). Hierzu zählen z.B. Gemüse, Erdbeeren, Blumen und sonstige Gartengewächse. Ferner gehören dazu Flächen für den Anbau von Sonderkulturen (z.B. Tabak) sowie Flächen, auf denen Kulturen zum Unterpflügen (Gründüngung) angebaut werden. Im Rahmen der Fruchtfolge (Schwarzbrache) oder aus anderweitigen Gründen (z.B. Flächen, für die Stilllegungsprämien gezahlt werden) nur vorübergehend nicht genutztes Ackerland zählt gleichfalls zum Ackerland.

## **Dauergrünland**

Grünlandflächen (Wiesen, Weiden, Mähweiden, Streuwiesen), die zur Futter- und Streugewinnung oder zum Abweiden - ohne Unterbrechung durch andere Kulturen - bestimmt sind. Zum Dauergrünland gehören auch Hutungen, die wegen ihrer geringen Ertragsfähigkeit vorwiegend als Schafweide genutzt werden.

Nicht zum Dauergrünland zählt der Anbau von Gras auf dem Ackerland.

## **Arbeitskräfte der landwirtschaftlichen Betriebe**

Im landwirtschaftlichen Betrieb beschäftigte Personen im Alter von 15 oder mehr Jahren. Sie werden untergliedert in:

### **- Familienarbeitskräfte**

Betriebsinhaber und seine mit ihm auf dem Betrieb lebenden Familienangehörigen und Verwandten. Dies betrifft nur Betriebe in der Hand natürlicher Personen.

### **- ständige familienfremde Arbeitskräfte**

Hierzu zählen alle Personen, die während des Berichtszeitraumes in einem unbefristeten oder auf mindestens drei Monate abgeschlossenen Arbeits- bzw. Ausbildungsverhältnis zum Betrieb standen. Hierzu zählen bei Betrieben in der Hand natürlicher Personen auch Familienangehörige und Verwandte, wenn sie nicht auf dem Betrieb leben und ansonsten die vorstehende Definition zutrifft.

### **- nichtständige familienfremde Arbeitskräfte**

Alle übrigen im Berichtszeitraum im Betrieb unregelmäßig mit Feld-, Hof-, Stall- oder Waldarbeiten beschäftigten familienfremden Personen.

### **- vollbeschäftigte Personen**

Personen, die im landwirtschaftlichen Betrieb in jeder Woche des Berichtszeitraumes 42 Stunden (Familienarbeitskräfte) bzw. 40 Stunden (familienfremde Arbeitskräfte) oder mehr gearbeitet haben.

Nicht einbezogen in die ausgewiesenen Arbeitskräfte der landwirtschaftlichen Betriebe sind Arbeitskräfte von Lohnunternehmen, die auf fremde Rechnung im Betrieb arbeiten.

Die Arbeitskräfteangaben für das Jahr 1991 (Tabellen 8.11., 8.12. und 8.14.) sind Ergebnisse aus der Landwirtschaftszählung 1991, die in den neuen Bundesländern als allgemeine (totale) Erhebung durchgeführt wurde.

Die Arbeitskräfteangaben für das Jahr 1992 (Tabellen 8.9., 8.10. und 8.13.) sind Ergebnisse der Hochrechnung einer repräsentativen (Stichproben-) Erhebung über Arbeitskräfte in der Landwirtschaft. Bei der Interpretation dieser Ergebnisse ist zu beachten, daß eine Vergleichbarkeit der Angaben über die in diesem Zusammenhang angegebene Zahl der Betriebe und deren Flächen mit den Ergebnissen der zeitgleich durchgeführten Bodennutzungshaupterhebung 1992 (Tabellen 8.1., 8.3. und 8.4.) nur mit Einschränkungen möglich ist, da letztere Ergebnisse einer Totalerhebung sind.

Um den Streubereich (einfacher relativer Standardfehler) der hochgerechneten Stichprobenergebnisse einschätzen zu können, wurde bei den genannten Tabellen wie folgt verfahren:

- Ergebnisse mit einem Streuungsbereich unter zwei Prozent wurden ohne besonderen Hinweis veröffentlicht,
- Ergebnisse mit einem Streuungsbereich zwischen zwei bis unter zehn Prozent wurden in Klammern gesetzt und
- Ergebnisse mit einem Streuungsbereich von zehn und mehr Prozent wurden mit "/" gekennzeichnet; sie können jedoch jederzeit beim Landesamt für Datenverarbeitung und Statistik erfragt werden.
- Die Ergebnisse für Betriebe in der Hand juristischer Personen sind durch Differenzbildung ermittelt. Daher liegen hierfür keine Angaben über den einfachen relativen Standardfehler vor.

### **Obstanlagen**

Ab 1991 werden Obstanlagen ab 30 Ar erfaßt.

Bis 1990 erfolgte die Erfassung der Erdbeerpflanzungen bei Obstanlagen. Außerdem wurden Obstflächen des individuellen und Kleinstanbaus (z.B. Klein- und Siedlergärten) in die Erhebungen einbezogen.

In Tabelle 8.15. werden nur die Baumobstflächen für den Marktobstanbau ausgewiesen. Die Obstanbauerhebung für Baumobstflächen wird in 5-jährigem Abstand durchgeführt.

### **Baumschulflächen**

Die Baumschulflächen in Tabelle 8.16. sind auf der Grundlage der Baumschulerhebung ermittelt worden.

Die Baumschulerhebung wird alle 2 Jahre im Juli/August durchgeführt.

Die Abweichung zur Tabelle 8.2. erklärt sich durch einen unterschiedlichen Erfassungszeitpunkt.

### **Viehbestand**

Der Viehbestand am 3. Dezember 1992 wurde für alle Tierarten durch die allgemeine Viehzählung ermittelt.

### **Viehbesatz je 100 Hektar landwirtschaftlich genutzter Fläche**

Für die Ermittlung des Viehbesatzes je Flächeneinheit wurde bis 1990 die landwirtschaftliche Nutzfläche, ab 1991 die landwirtschaftlich genutzte Fläche zugrundegelegt.

Im Jahre 1992 wurde der Viehbestand unter Berücksichtigung der Flächenveränderung durch den Staatsvertrag zwischen den Ländern Brandenburg und Mecklenburg-Vorpommern berechnet.

### **Schlachtungen**

Die gewerblichen Schlachtungen umfassen die durch Schlachthöfe des Landes Brandenburg geschlachteten Tiere.

### **Zuordnung der Stadtkreise**

Die Ergebnisse der Stadtkreise werden, soweit nicht gesondert ausgewiesen, den jeweiligen Landkreisen zugeordnet. Dabei ist der Stadtkreis Schwedt/Oder dem Landkreis Angermünde zugeordnet.

Bei den Angaben der Viehzählung 1992 wird nur die kreisfreie Stadt Frankfurt(Oder) ausgewiesen; die Angaben der übrigen kreisfreien Städte wurden aus datenschutzrechtlichen Gründen gesperrt.

Bei den Hausschlachtungen und den Daten über die Milchproduktion wurden die kreisfreien Städte außer Frankfurt(Oder) den umliegenden Kreisen zugeordnet.

### **Sonstige Hinweise**

Abweichungen in den Summenbildungen erklären sich durch Rundungen von Einzelangaben bzw. bei Repräsentativerhebungen aus der Hochrechnung.

Im Ergebnis der Rückrechnung statistischer Daten für die Jahre 1985-1989 wurden gegenüber vorhergehenden Jahrbüchern einzelne Werte verändert. Diese Veränderungen sind durch unterschiedliche Rundungsmethodik begründet, sofern nicht andere Ursachen genannt sind.

**8.1. Landwirtschaftliche Betriebe<sup>\*)</sup> und landwirtschaftlich genutzte Fläche im Mai 1991 und 1992;  
1992 nach Größenklassen der landwirtschaftlich genutzten Fläche**

| Größenklasse der<br>landwirtschaftlich<br>genutzten Fläche<br>von ... bis unter ...<br>Hektar | Betriebe | Landwirtschaftlich<br>genutzte Fläche | Anteil insgesamt |                                       |
|---|----------|---------------------------------------|------------------|---------------------------------------|
|   |          |                                       | Betriebe         | landwirtschaftlich<br>genutzte Fläche |
|   | Anzahl   | ha                                    | Prozent          |                                       |
| 1991 .....  | 5 038    | 1 268 097                             | x                | x                                     |
| 1992 .....  | 5 271    | 1 230 436                             | 100              | 100                                   |
| davon   |          |                                       |                  |                                       |
| unter 1 .....   | 450      | 160                                   | 8,5              | 0,01                                  |
| 1 - 2 .....   | 660      | 921                                   | 12,5             | 0,07                                  |
| 2 - 5 .....   | 808      | 2 513                                 | 15,3             | 0,20                                  |
| 5 - 10 .....  | 559      | 4 000                                 | 10,6             | 0,33                                  |
| 10 - 20 .....   | 607      | 8 614                                 | 11,5             | 0,70                                  |
| 20 - 30 .....   | 281      | 6 654                                 | 5,3              | 0,56                                  |
| 30 - 50 .....   | 326      | 12 757                                | 6,2              | 1,04                                  |
| 50 - 100 .....  | 392      | 27 958                                | 7,4              | 2,27                                  |
| 100 - 200 .....   | 296      | 41 486                                | 5,6              | 3,37                                  |
| 200 - 300 .....   | 114      | 27 327                                | 2,2              | 2,22                                  |
| 300 - 400 .....   | 57       | 19 981                                | 1,1              | 1,62                                  |
| 400 - 500 .....   | 49       | 22 088                                | 0,9              | 1,80                                  |
| 500 - 1 000 .....   | 215      | 158 924                               | 4,1              | 12,92                                 |
| 1 000 - 1 500 .....   | 182      | 222 105                               | 3,5              | 18,05                                 |
| 1 500 - 2 000 .....   | 118      | 204 492                               | 2,2              | 16,61                                 |
| 2 000 - 2 500 .....   | 70       | 157 077                               | 1,3              | 12,77                                 |
| 2 500 - 3 000 .....   | 33       | 90 652                                | 0,6              | 7,36                                  |
| 3 000 - 4 000 .....   | 29       | 96 336                                | 0,6              | 7,83                                  |
| 4 000 - 5 000 .....   | 16       | 71 391                                | 0,3              | 5,80                                  |
| 5 000 und mehr .....  | 9        | 54 797                                | 0,2              | 4,45                                  |

<sup>\*)</sup> Hauptproduktionsrichtung Landwirtschaft

## 8.2. Bodennutzung der land- und forstwirtschaftlichen Betriebe im Mai 1992 \*)

| Nutzungsart<br>Fruchtart   | Fläche    |
|--|-----------|
|  | ha        |
| Betriebsfläche insgesamt .....   | 2 377 803 |
| davon  |           |
| landwirtschaftlich genutzte Fläche .....   | 1 234 460 |
| davon  |           |
| Ackerland .....  | 980 256   |
| Dauergrünland .....  | 247 123   |
| Obstanlagen .....  | 4 667     |
| Baumschulflächen .....   | 1 343     |
| Gartenland / übrige Nutzung .....  | 1 071     |
| nicht mehr genutzte landwirtschaftliche Fläche .....   | 7 548     |
| Öd- und Unland .....   | 26 088    |
| unkultivierte Moorflächen .....  | 1 457     |
| Waldflächen, Forsten, Holzungen .....  | 1 071 032 |
| Gewässer .....   | 13 665    |
| Gebäude und Hofflächen, Wege, Parkanlagen, Ziergärten,<br>Rasenflächen und Campingplätze ..... | 23 554    |
| Vom Ackerland entfallen auf :  |           |
| Getreide   |           |
| Winterweizen .....   | 109 229   |
| Sommerweizen .....   | 5 196     |
| Weizen zusammen .....  | 114 683   |
| Roggen .....   | 153 601   |
| Wintergerste .....   | 96 256    |
| Sommergerste .....   | 46 938    |
| Gerste zusammen .....  | 143 194   |
| Hafer .....  | 15 526    |
| Sommermenggetreide .....   | 2 017     |
| Triticale .....  | 18 057    |
| Körnermais (einschließlich Corn-Cob-Mix) .....   | 4 466     |
| darunter Corn-Cob-Mix .....  | 911       |
| Getreide insgesamt .....   | 452 031   |
| Hülsenfrüchte (zur Körnergewinnung)  |           |
| Futtererbsen .....   | 2 855     |
| Ackerbohnen .....  | 567       |
| alle anderen Hülsenfrüchte .....   | 1 793     |
| Hülsenfrüchte insgesamt .....  | 5 215     |

\*) Ergebnisse der Bodennutzungshaupterhebung



## Noch: 8.2. Bodennutzung der land- und forstwirtschaftlichen Betriebe im Mai 1992 <sup>\*)</sup>

| Nutzungsart<br>Fruchtart   | Fläche  |
|--|---------|
|  | ha      |
| Hackfrüchte  |         |
| Frühkartoffeln .....   | 1 674   |
| Mittelfrühe und späte Speisekartoffeln sowie<br>Industrie-, Futter- und Pflanzkartoffeln ..... | 29 718  |
| Kartoffeln zusammen .....  | 31 392  |
| Zuckerrüben .....  | 15 963  |
| Runkel- und Kohlrüben .....  | 858     |
| alle anderen Hackfrüchte .....   | 589     |
| Hackfrüchte insgesamt .....  | 48 822  |
| Gemüse, Erdbeeren und andere Gartengewächse  |         |
| Gemüse (ohne Samenanbau) und Erdbeeren auf dem Freiland .....                                  | 4 915   |
| Blumen und Zierpflanzen auf dem Freiland .....   | 145     |
| Gartenbausämereien und Vermehrungsanbau von Blumenzwiebeln<br>und -knollen .....               | 99      |
| Flächen unter Glas und Plaste <sup>1)</sup> .....  | 142     |
| Gemüse, Erdbeeren und andere Gartengewächse insgesamt .....                                    | 5 301   |
| Handelsgewächse  |         |
| Winterraps .....   | 71 249  |
| Sommerölrüchte und Rüben .....   | 11 703  |
| Flachs .....   | 32 715  |
| Körner Sonnenblumen .....  | 11 791  |
| andere Ölrüchte .....  | 3 125   |
| Ölrüchte zusammen .....  | 130 583 |
| Tabak .....  | 102     |
| Rüben und Gräser zur Samengewinnung .....  | 7 168   |
| Heil- und Gewürzpflanzen .....   | 5       |
| alle anderen Handelsgewächse .....   | 460     |
| Handelsgewächse insgesamt .....  | 138 318 |
| Futterpflanzen   |         |
| Klee, Klee gras und Klee-Luzerne-Gemisch .....   | 18 001  |
| Luzerne .....  | 20 380  |
| Grasanbau .....  | 28 067  |
| Silomais .....   | 114 651 |
| alle anderen Futterpflanzen .....  | 22 516  |
| Futterpflanzen insgesamt .....   | 203 615 |
| Sonstige Flächen einschließlich Brachflächen .....   | 126 954 |
| Ackerland insgesamt .....  | 980 256 |

\*) Ergebnisse der Bodennutzungshaupterhebung

1) ohne kurzzeitige Folienüberdeckung

### 8.3. Landwirtschaftlich genutzte Fläche der land- und forstwirtschaftlichen Betriebe 1980 - 1992 nach ausgewählten Hauptnutzungsarten

| Jahr       | Landwirtschaftlich<br>genutzte Fläche <sup>1)</sup> | darunter  |               |                           |
|------------|---|-----------|---------------|---------------------------|
|            |   | Ackerland | Dauergrünland | Obstanlagen <sup>2)</sup> |
|            | ha  |           |               |                           |
| 1980 ..... | 1 454 555   | 1 101 291 | 295 221       | 17 121                    |
| 1981 ..... | 1 453 999   | 1 095 537 | 299 785       | 17 241                    |
| 1982 ..... | 1 451 134   | 1 094 376 | 300 351       | 17 380                    |
| 1983 ..... | 1 447 404   | 1 097 397 | 295 546       | 17 657                    |
| 1984 ..... | 1 444 268   | 1 096 904 | 294 645       | 17 544                    |
| 1985 ..... | 1 441 333   | 1 094 767 | 295 188       | 17 497                    |
| 1986 ..... | 1 436 046   | 1 091 631 | 294 393       | 17 057                    |
| 1987 ..... | 1 422 610   | 1 079 380 | 295 809       | 17 315                    |
| 1988 ..... | 1 423 912   | 1 078 715 | 299 004       | 16 582                    |
| 1989 ..... | 1 421 178   | 1 077 709 | 297 130       | 15 699                    |
| 1990 ..... | 1 419 066   | 1 081 762 | 290 080       | 15 966                    |
| 1991 ..... | 1 271 236   | 1 008 086 | 252 403       | 7 816                     |
| 1992 ..... | 1 234 460   | 980 256   | 247 123       | 4 667                     |

1) bis 1990 ohne, ab 1991 einschließlich Korbweidenanlagen, Pappelanlagen und Weihnachtsbaumkulturen (1992 392 Hektar)

2) veränderte Abrechnungsmethodik ab 1991 (siehe Vorbemerkungen)

#### 8.4. Landwirtschaftlich genutzte Fläche der land- und forstwirtschaftlichen Betriebe im Mai 1992 nach ausgewählten Hauptnutzungsarten und Verwaltungsbezirken

| Verwaltungsbezirk <sup>1)</sup> | Landwirtschaftlich<br>genutzte Fläche | darunter  |               |             |
|---------------------------------|---------------------------------------|-----------|---------------|-------------|
|                                 |                                       | Ackerland | Dauergrünland | Obstanlagen |
|                                 | ha                                    |           |               |             |
| Frankfurt(Oder), Stadt .....    | 6 390                                 | 4 921     | 585           | 845         |
| Angermünde .....                | 60 597                                | 50 038    | 10 505        | 32          |
| Bad Freienwalde .....           | 33 704                                | 31 768    | 1 872         | 3           |
| Bad Liebenwerda .....           | 31 120                                | 26 254    | 4 530         | 3           |
| Beeskow .....                   | 34 947                                | 29 859    | 5 066         | 0           |
| Belzig .....                    | 35 027                                | 28 426    | 6 494         | 0           |
| Bernau .....                    | 21 610                                | 18 532    | 2 243         | 703         |
| Brandenburg, Land .....         | 39 002                                | 27 477    | 10 923        | 527         |
| Calau .....                     | 23 206                                | 19 285    | 3 892         | 7           |
| Cottbus, Land .....             | 24 036                                | 18 838    | 5 145         | 4           |
| Eberswalde .....                | 21 907                                | 18 321    | 3 494         | 7           |
| Eisenhüttenstadt, Land .....    | 16 367                                | 14 750    | 1 593         | 13          |
| Finsterwalde .....              | 25 731                                | 18 707    | 6 975         | 10          |
| Forst .....                     | 9 640                                 | 8 384     | 1 243         | 10          |
| Fürstenwalde .....              | 27 673                                | 23 608    | 3 772         | 94          |
| Gransee .....                   | 37 995                                | 27 810    | 9 914         | 216         |
| Guben .....                     | 8 399                                 | 6 457     | 1 928         | 1           |
| Herzberg .....                  | 33 491                                | 23 377    | 10 044        | 5           |
| Jüterbog .....                  | 38 509                                | 35 583    | 2 918         | 1           |
| Königs Wusterhausen .....       | 15 932                                | 13 056    | 2 778         | 63          |
| Kyritz .....                    | 54 370                                | 39 371    | 14 981        | 3           |
| Lübben .....                    | 29 883                                | 19 606    | 10 170        | 1           |
| Luckau .....                    | 33 987                                | 28 696    | 5 116         | 140         |
| Luckenwalde .....               | 22 229                                | 16 666    | 5 505         | -           |
| Nauen .....                     | 49 046                                | 36 007    | 12 702        | 123         |
| Neuruppin .....                 | 57 724                                | 39 933    | 17 635        | 42          |
| Oranienburg .....               | 29 225                                | 18 205    | 10 809        | 188         |
| Perleberg .....                 | 61 447                                | 42 875    | 18 254        | 305         |
| Potsdam, Land .....             | 17 896                                | 12 446    | 4 429         | 962         |
| Prenzlau .....                  | 55 833                                | 50 695    | 5 122         | 8           |
| Pritzwalk .....                 | 51 594                                | 43 284    | 8 263         | 1           |
| Rathenow .....                  | 37 089                                | 22 668    | 14 286        | 35          |
| Seelow .....                    | 57 320                                | 55 042    | 2 254         | 8           |
| Senftenberg .....               | 12 620                                | 10 172    | 2 436         | 0           |
| Spremberg .....                 | 7 944                                 | 7 393     | 520           | 30          |
| Strausberg .....                | 24 101                                | 22 424    | 1 594         | 29          |
| Templin .....                   | 35 288                                | 30 075    | 4 834         | 244         |
| Wittstock .....                 | 25 608                                | 19 903    | 5 693         | 4           |
| Zossen .....                    | 25 976                                | 19 345    | 6 606         | 0           |
| Land insgesamt .....            | 1 234 460                             | 980 256   | 247 123       | 4 667       |

1) siehe Vorbemerkungen

## 8.5. Anbau und Ernte ausgewählter landwirtschaftlicher Feldfrüchte 1990 - 1992

| Fruchtart  | Anbaufläche <sup>1)</sup> | Hektarertrag |       |       | Gesamtertrag |
|--|---------------------------|--------------|-------|-------|--------------|
|  | 1992                      | 1990         | 1991  | 1992  | 1992         |
|  | ha                        | dt           |       |       | t            |
| Winterweizen .....                               | 109 229                   | 50,7         | 52,5  | 36,3  | 397 047      |
| Sommerweizen .....                               | 5 196                     | 36,5         | 43,4  | 25,5  | 13 224       |
| Weizen zusammen .....                            | 114 683                   | 49,9         | 52,1  | 35,8  | 410 557      |
| Roggen .....                                     | 153 601                   | 29,5         | 40,7  | 23,7  | 364 034      |
| Brotgetreide zusammen .....                      | 268 771                   | 34,4         | 45,0  | 28,8  | 775 326      |
| Wintergerste .....                               | 96 256                    | 45,4         | 55,3  | 36,4  | 350 083      |
| Sommergerste .....                               | 46 938                    | 38,7         | 45,2  | 23,0  | 108 192      |
| Gerste zusammen .....                            | 143 194                   | 43,4         | 51,5  | 32,0  | 458 275      |
| Hafer .....                                      | 15 526                    | 37,7         | 37,7  | 14,7  | 22 885       |
| Sommernenggetreide .....                         | 2 017                     | 27,9         | 31,3  | 12,5  | 2 525        |
| Triticale .....                                  | 18 057                    | 42,3         | 46,3  | 29,1  | 52 510       |
| Futtergetreide zusammen .....                    | 178 794                   | 42,3         | 49,4  | 30,0  | 536 195      |
| Getreide <sup>2)</sup> .....                     | 447 565                   | 37,0         | 46,8  | 29,3  | 1 311 521    |
| Körnermais<br>(einschl. Corn-Cob-Mix) .....      | 4 466                     | 95,0         | 46,9  | 45,4  | 20 276       |
| Getreide insgesamt .....                         | 452 031                   | 37,0         | 46,8  | 29,5  | 1 331 797    |
| Futtererbsen .....                               | 2 855                     | 21,5         | 25,9  | 9,6   | 2 741        |
| Ackerbohnen .....                                | 567                       | 33,2         | 26,1  | 12,5  | 709          |
| Frühkartoffeln .....                             | 1 674                     | 173,5        | 176,0 | 141,9 | 23 747       |
| mittelfrühe und späte<br>Kartoffeln .....        | 29 718                    | 184,0        | 199,6 | 156,2 | 464 225      |
| Kartoffeln zusammen .....                        | 31 392                    | 183,7        | 198,1 | 155,4 | 487 972      |
| Zuckerrüben .....                                | 15 963                    | 368,4        | 375,0 | 342,2 | 546 254      |
| Runkelrüben .....                                | 858                       | .            | 595,4 | 593,2 | 50 897       |
| Winterraps <sup>3)</sup> .....                   | 71 249                    | 21,1         | 27,4  | 22,2  | 158 173      |
| Sommerraps und Rübsen <sup>4)</sup> .....        | 11 703                    | 13,9         | 15,4  | 3,0   | 3 511        |
| Klee, Klee gras,<br>Klee- Luzerne- Gemisch ..... | 18 001                    | 97,5         | 80,2  | 55,3  | 99 546       |
| Luzerne .....                                    | 20 380                    | 98,2         | 80,6  | 55,8  | 113 720      |
| Grasanbau <sup>5)</sup> .....                    | 28 067                    | .            | 60,8  | 42,0  | 117 881      |
| Wiesen <sup>6)</sup> .....                       | 99 593                    | 73,8         | 57,9  | 41,4  | 412 315      |
| Mähweiden <sup>7)</sup> .....                    | 98 909                    | 77,6         | 66,4  | 50,5  | 499 491      |
| Silomais .....                                   | 114 651                   | 327,0        | 291,9 | 211,4 | 2 423 722    |

1) Ergebnisse der Bodennutzungshaupterhebung

2) ohne Körnermais und Corn-Cob-Mix

3) bis 1990 Winterraps und Winterrüben

4) bis 1990 ohne Winterrüben

5) Grasanbau auf dem Ackerland (zum Abmähen und Abweiden)

6) Wiesen ohne Streuwiesen

7) 1990 Weiden ohne Hutungen

## 8.6. Hektarerträge landwirtschaftlicher Feldfrüchte 1980 - 1992

| Jahr       | Hektarertrag           |                         |            |             |                     |                             |
|------------|------------------------|-------------------------|------------|-------------|---------------------|-----------------------------|
|            | Getreide <sup>1)</sup> | Ölfrüchte <sup>2)</sup> | Kartoffeln | Zuckerrüben | Silomais            | Dauergrünland <sup>3)</sup> |
|            | dt                     |                         |            |             |                     |                             |
| 1980 ..... | 30,5                   | 23,9                    | 173,9      | 254,1       | 307,3               | 68,5                        |
| 1981 ..... | 28,9                   | 22,6                    | 193,2      | 294,7       | 344,5               | 71,7                        |
| 1982 ..... | 32,5                   | 21,5                    | 151,7      | 252,9       | 236,3               | 69,8                        |
| 1983 ..... | 32,8                   | 20,8                    | 111,6      | 230,7       | 227,8               | 75,9                        |
| 1984 ..... | 38,7                   | 22,9                    | 232,1      | 327,5       | 289,7               | 79,5                        |
| 1985 ..... | 36,9                   | 22,8                    | 238,1      | 323,6       | 344,1 <sup>4)</sup> | 82,7                        |
| 1986 ..... | 38,0                   | 25,0                    | 175,6      | 314,7       | 314,8               | 78,1                        |
| 1987 ..... | 38,4                   | 23,0                    | 265,9      | 341,7       | 434,3               | 85,7                        |
| 1988 ..... | 30,2                   | 24,8                    | 252,9      | 273,5       | 406,1               | 80,4                        |
| 1989 ..... | 35,2                   | 22,0                    | 180,9      | 303,2       | 308,3               | 76,1                        |
| 1990 ..... | 37,0                   | 20,7                    | 183,7      | 368,4       | 327,0               | 75,1                        |
| 1991 ..... | 46,8                   | 27,0                    | 198,1      | 375,0       | 291,9               | 61,4                        |
| 1992 ..... | 29,3                   | 19,5                    | 155,4      | 342,2       | 211,4               | 45,4                        |

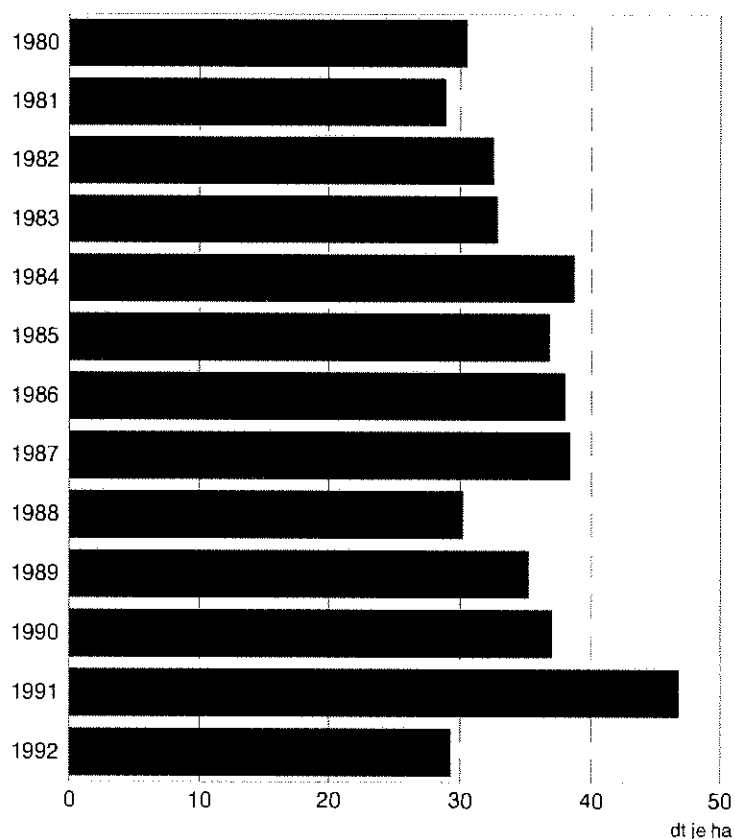
1) ohne Körnermais und Corn-Cob-Mix

2) ab 1991 Winterraps, Sommerraps und Rübsen

3) ohne Streuwiesen und Hutungen, ab 1991 Grasanbau auf dem Ackerland, Wiesen und Mähweiden

4) Korrektur durch Berücksichtigung des natürlichen Feuchtegehaltes

Hektarerträge für Getreide



# 8.7. Hektarerträge landwirtschaftlicher Feldfrüchte 1992 nach Verwaltungsbezirken

| Verwaltungsbezirk <sup>1)</sup> | Hektarertrag           |            |            |             |          |                                  |
|---------------------------------|------------------------|------------|------------|-------------|----------|----------------------------------|
|                                 | Getreide <sup>2)</sup> | Winterraps | Kartoffeln | Zuckerrüben | Silomais | Dauergrün-<br>land <sup>3)</sup> |
|                                 | dt                     |            |            |             |          |                                  |
| Frankfurt(Oder), Stadt .....    | 24,2                   | 13,9       | 75,7       | -           | 177,0    | 46,1                             |
| Angermünde .....                | 35,0                   | 26,0       | 94,8       | 272,3       | 232,2    | 34,9                             |
| Bad Freienwalde .....           | 36,3                   | 24,2       | 112,0      | 342,6       | 211,3    | 64,1                             |
| Bad Liebenwerda .....           | 25,1                   | 9,3        | 125,0      | 313,1       | 223,2    | 44,8                             |
| Beeskow .....                   | 22,3                   | 20,8       | 122,7      | -           | 112,0    | 37,2                             |
| Belzig .....                    | 22,6                   | 16,3       | 163,3      | 335,5       | 263,1    | 57,1                             |
| Bernau .....                    | 27,7                   | 27,1       | 91,0       | 493,2       | 104,4    | 51,6                             |
| Brandenburg, Land .....         | 20,9                   | 12,5       | 136,7      | 317,4       | 228,5    | 59,2                             |
| Calau .....                     | 19,9                   | 18,9       | 94,0       | -           | 155,0    | 33,3                             |
| Cottbus, Land .....             | 23,2                   | 14,0       | 130,6      | .           | 222,1    | 38,3                             |
| Eberswalde .....                | 31,1                   | 21,3       | 59,6       | 241,0       | 156,8    | 42,4                             |
| Eisenhüttenstadt, Land .....    | 25,8                   | 17,7       | 112,6      | .           | 163,5    | 43,7                             |
| Finsterwalde .....              | 28,4                   | 17,5       | 127,0      | 302,8       | 235,9    | 42,0                             |
| Forst .....                     | 28,7                   | 7,5        | 126,1      | 254,2       | 239,3    | 25,6                             |
| Fürstenwalde .....              | 23,7                   | 16,2       | 127,8      | .           | 136,0    | 27,8                             |
| Gransee .....                   | 23,3                   | 26,5       | 158,4      | .           | 229,8    | 53,8                             |
| Guben .....                     | 27,2                   | 21,8       | 104,8      | 224,2       | 153,7    | 38,8                             |
| Herzberg .....                  | 24,8                   | 16,4       | 126,4      | 266,5       | 179,7    | 40,0                             |
| Jüterbog .....                  | 32,1                   | 19,6       | 207,6      | 359,1       | 244,8    | 53,0                             |
| Königs Wusterhausen .....       | 22,9                   | 20,8       | 140,9      | -           | 176,2    | 43,9                             |
| Kyritz .....                    | 31,5                   | 21,8       | 216,2      | 411,1       | 283,8    | 68,6                             |
| Lübben .....                    | 15,6                   | 7,9        | 99,2       | -           | 161,5    | 32,3                             |
| Luckau .....                    | 22,7                   | 12,0       | 160,1      | 276,0       | 181,2    | 51,7                             |
| Luckenwalde .....               | 20,2                   | 14,2       | 147,1      | 419,1       | 176,2    | 47,7                             |
| Nauen .....                     | 33,7                   | 22,3       | 196,3      | 396,0       | 273,3    | 35,9                             |
| Neuruppin .....                 | 30,3                   | 24,2       | 148,4      | 435,5       | 329,5    | 51,3                             |
| Oranienburg .....               | 27,1                   | 22,1       | 143,6      | 514,7       | 238,8    | 43,0                             |
| Perleberg .....                 | 31,7                   | 23,0       | 184,6      | 364,5       | 273,8    | 50,9                             |
| Potsdam, Land .....             | 21,6                   | 17,6       | 169,1      | -           | 191,2    | 42,8                             |
| Prenzlau .....                  | 46,9                   | 29,9       | 131,8      | 389,3       | 268,5    | 55,6                             |
| Pritzwalk .....                 | 30,8                   | 25,2       | 169,6      | 303,9       | 236,6    | 49,0                             |
| Rathenow .....                  | 26,4                   | 17,0       | 131,7      | 351,8       | 196,2    | 43,8                             |
| Seelow .....                    | 37,4                   | 23,3       | 111,7      | 343,3       | 200,2    | 22,9                             |
| Senftenberg .....               | 21,0                   | 14,4       | 111,0      | -           | 170,9    | 40,1                             |
| Spremberg .....                 | 19,8                   | 4,5        | 111,3      | -           | 197,0    | 38,1                             |
| Strausberg .....                | 30,8                   | 20,3       | 157,1      | 266,5       | 177,8    | 54,9                             |
| Templin .....                   | 27,6                   | 19,7       | 140,5      | 254,8       | 149,8    | 41,4                             |
| Wittstock .....                 | 23,0                   | 17,4       | 178,2      | 223,7       | 218,8    | 49,5                             |
| Zossen .....                    | 21,0                   | 14,2       | 136,9      | -           | 160,3    | 30,1                             |
| Land insgesamt .....            | 29,3                   | 22,2       | 155,4      | 342,2       | 211,4    | 45,4                             |

1) siehe Vorbemerkungen

2) ohne Körnermais und Corn-Cob-Mix

3) Grasanbau, Wiesen und Mähweiden - Ertrag als Heu gerechnet

## 8.8. Anbau und Ernte ausgewählter Gemüsearten und Erdbeeren 1990 - 1992

| Gemüseart<br>Erdbeeren            | Anbaufläche         | Hektarertrag |       |       | Gesamtertrag |
|-----------------------------------|---------------------|--------------|-------|-------|--------------|
|                                   | 1992                | 1990         | 1991  | 1992  | 1992         |
|                                   | ha                  | dt           |       |       | t            |
| Weißkohl .....                    | 356                 | 273,5        | 401,1 | 342,2 | 12 182       |
| Rotkohl .....                     | 292                 | 228,0        | 362,9 | 303,7 | 8 868        |
| Wirsing .....                     | 77                  | 134,4        | 223,5 | 171,1 | 1 318        |
| Grünkohl .....                    | 21                  | 100,4        | 134,0 | 83,0  | 174          |
| Rosenkohl .....                   | 94                  | 39,0         | 83,4  | 39,0  | 367          |
| Blumenkohl .....                  | 727                 | 130,2        | 184,4 | 121,9 | 8 862        |
| Kohlrabi .....                    | 76                  | 91,6         | 123,6 | 127,5 | 969          |
| Kopfsalat .....                   | 78                  | 85,7         | 152,7 | 103,7 | 809          |
| Spinat .....                      | 2                   | 18,3         | 72,5  | 78,2  | 18           |
| Speisemöhren <sup>1)</sup> .....  | 602                 | 307,7        | 285,6 | 255,8 | 15 399       |
| Knollensellerie .....             | 46                  | 172,5        | 226,0 | 128,0 | 589          |
| Rote Rüben .....                  | 52                  | 306,0        | 282,2 | 219,0 | 1 139        |
| Porree .....                      | 111                 | 107,0        | 169,6 | 191,0 | 2 120        |
| Speisezwiebeln .....              | 39                  | 100,6        | 133,0 | 151,0 | 589          |
| Spargel (im Ertrag stehend) ..... | 593                 | 16,2         | 14,0  | 18,0  | 1 067        |
| Gemüseerbsen (Grünkorn) .....     | 119                 | 22,7         | 0     | 19,0  | 226          |
| Gemüsebohnen .....                | 182                 | 44,9         | 72,2  | 80,6  | 1 467        |
| Gurken .....                      | 352                 | 119,8        | 241,6 | 247,8 | 8 724        |
| Tomaten .....                     | 55                  | 177,8        | 218,1 | 192,0 | 1 056        |
| Rhabarber .....                   | 18                  | 40,6         | 266,0 | 85,0  | 153          |
| sonstige Gemüsearten .....        | 223                 | 75,8         | 111,6 | 116,3 | 2 593        |
| Gemüse insgesamt .....            | 4 115 <sup>2)</sup> | x            | x     | x     | 68 689       |
| Erdbeeren .....                   | 208                 | 60,6         | 40,0  | 70,0  | 1 456        |

1) einschließlich Karotten

2) ohne nicht im Ertrag stehender Spargel

## 8.9. Arbeitskräfte insgesamt in landwirtschaftlichen Betrieben im April 1991 nach Betriebsgrößengruppen

| Landwirtschaftlich genutzte Fläche von ... bis unter ... Hektar <sup>1)</sup> | Anzahl der Betriebe | Ständig im Betrieb beschäftigte Familienarbeitskräfte, einschließlich Betriebsinhaber |                  | Ständig im Betrieb beschäftigte familienfremde Arbeitskräfte |                  | Nichtständige familienfremde Arbeitskräfte insgesamt |
|---|---------------------|---|------------------|--|------------------|--|
|   |                     | insgesamt   | darunter         | insgesamt  | darunter         |  |
|   |                     |   | vollbeschäftigte |  | vollbeschäftigte |  |
|   | Anzahl              | Personen  |                  |  |                  |  |

### Betriebe insgesamt

|                    |       |       |       |        |        |       |
|--------------------|-------|-------|-------|--------|--------|-------|
| unter 1 .....      | 644   | 989   | 531   | 8 284  | 5 387  | 426   |
| 1 - 2 .....        | 858   | 1 542 | 197   | 209    | 138    | 41    |
| 2 - 5 .....        | 894   | 1 584 | 159   | 574    | 416    | 45    |
| 5 - 10 .....       | 485   | 837   | 96    | 1 599  | 1 140  | 57    |
| 10 - 20 .....      | 504   | 866   | 159   | 771    | 440    | 38    |
| 20 - 30 .....      | 232   | 400   | 86    | 631    | 484    | 75    |
| 30 - 50 .....      | 278   | 491   | 164   | 632    | 451    | 147   |
| 50 - 100 .....     | 234   | 379   | 153   | 843    | 497    | 8     |
| 100 und mehr ..... | 909   | 438   | 228   | 60 087 | 45 767 | 1 943 |
| Insgesamt .....    | 5 038 | 7 526 | 1 773 | 73 630 | 54 720 | 2 780 |

### Betriebe, deren Inhaber natürliche Personen sind

|                    |       |       |       |       |     |     |
|--------------------|-------|-------|-------|-------|-----|-----|
| unter 1 .....      | 486   | 989   | 531   | 426   | 285 | 101 |
| 1 - 2 .....        | 855   | 1 542 | 197   | 163   | 101 | 40  |
| 2 - 5 .....        | 880   | 1 584 | 159   | 69    | 55  | 29  |
| 5 - 10 .....       | 462   | 837   | 96    | 36    | 26  | 50  |
| 10 - 20 .....      | 489   | 866   | 159   | 28    | 25  | 37  |
| 20 - 30 .....      | 221   | 400   | 86    | 9     | 7   | 13  |
| 30 - 50 .....      | 268   | 491   | 164   | 51    | 39  | 126 |
| 50 - 100 .....     | 215   | 379   | 153   | 26    | 23  | 7   |
| 100 und mehr ..... | 246   | 438   | 228   | 246   | 206 | 50  |
| Insgesamt .....    | 4 122 | 7 526 | 1 773 | 1 054 | 767 | 453 |

### Betriebe in der Hand juristischer Personen

|                    |     |   |   |        |        |       |
|--------------------|-----|---|---|--------|--------|-------|
| unter 1 .....      | 158 | - | - | 7 858  | 5 102  | 325   |
| 1 - 2 .....        | 3   | - | - | 46     | 37     | 1     |
| 2 - 5 .....        | 14  | - | - | 505    | 361    | 16    |
| 5 - 10 .....       | 23  | - | - | 1 563  | 1 114  | 7     |
| 10 - 20 .....      | 15  | - | - | 743    | 415    | 1     |
| 20 - 30 .....      | 11  | - | - | 622    | 477    | 62    |
| 30 - 50 .....      | 10  | - | - | 581    | 412    | 21    |
| 50 - 100 .....     | 19  | - | - | 817    | 474    | 1     |
| 100 und mehr ..... | 663 | - | - | 59 841 | 45 561 | 1 893 |
| Insgesamt .....    | 916 | - | - | 72 576 | 53 953 | 2 327 |

1) In der Größengruppe unter 1 Hektar sind auch Betriebe enthalten, die keine landwirtschaftlich genutzte Fläche, aber Tierbestände entsprechend den Mindesterzeugungseinheiten haben.



## 8.10. Arbeitskräfte insgesamt in landwirtschaftlichen Betrieben im April 1992 nach Betriebsgrößengruppen

| Landwirtschaftlich genutzte Fläche von ... bis unter ... Hektar <sup>1)</sup> | Anzahl der Betriebe | Ständig im Betrieb beschäftigte Familienarbeitskräfte, einschließlich Betriebsinhaber |                  | Ständig im Betrieb beschäftigte familienfremde Arbeitskräfte |                  | Nichtständige familienfremde Arbeitskräfte insgesamt |
|---|---------------------|---|------------------|--|------------------|--|
|   |                     | insgesamt   | darunter         | insgesamt  | darunter         |  |
|   |                     |   | vollbeschäftigte |  | vollbeschäftigte |  |
|   | Anzahl              | Personen  |                  |  |                  |  |

### Betriebe insgesamt

|                    |       |         |         |        |        |         |
|--------------------|-------|---------|---------|--------|--------|---------|
| unter 1 .....      | (417) | (659)   | /       | (933)  | (788)  | /       |
| 1 - 2 .....        | (690) | (1 210) | /       | /      | /      | /       |
| 2 - 5 .....        | (937) | (1 532) | /       | /      | /      | /       |
| 5 - 10 .....       | (656) | (1 209) | /       | (348)  | (323)  | /       |
| 10 - 20 .....      | (659) | (1 110) | /       | /      | /      | (71)    |
| 20 - 30 .....      | (262) | (417)   | /       | (207)  | (184)  | /       |
| 30 - 50 .....      | (410) | (765)   | /       | /      | (297)  | (146)   |
| 50 - 100 .....     | (383) | (670)   | (303)   | /      | (301)  | (105)   |
| 100 und mehr ..... | 1 205 | 964     | 531     | 31 580 | 26 531 | (2 241) |
| Insgesamt .....    | 5 618 | 8 535   | (2 023) | 34 791 | 31 189 | (3 151) |

### Betriebe, deren Inhaber natürliche Personen sind

|                    |       |         |         |         |         |       |
|--------------------|-------|---------|---------|---------|---------|-------|
| unter 1 .....      | (367) | (659)   | /       | /       | /       | /     |
| 1 - 2 .....        | (685) | (1 210) | /       | /       | /       | /     |
| 2 - 5 .....        | (923) | (1 532) | /       | /       | /       | /     |
| 5 - 10 .....       | (637) | (1 209) | /       | /       | /       | /     |
| 10 - 20 .....      | (634) | (1 110) | /       | /       | /       | /     |
| 20 - 30 .....      | (253) | (417)   | /       | (50)    | (47)    | (25)  |
| 30 - 50 .....      | (404) | (765)   | /       | (206)   | /       | /     |
| 50 - 100 .....     | (363) | (670)   | (303)   | (122)   | (102)   | (105) |
| 100 und mehr ..... | 547   | 964     | 531     | (3 293) | 2 655   | (205) |
| Insgesamt .....    | 4 814 | 8 535   | (2 023) | (4 339) | (3 474) | (852) |

### Betriebe in der Hand juristischer Personen

|                    |     |   |   |        |        |       |
|--------------------|-----|---|---|--------|--------|-------|
| unter 1 .....      | 50  | - | - | 600    | 553    | 13    |
| 1 - 2 .....        | 5   | - | - | 44     | 41     | -     |
| 2 - 5 .....        | 14  | - | - | 248    | 235    | 98    |
| 5 - 10 .....       | 19  | - | - | 305    | 296    | 27    |
| 10 - 20 .....      | 25  | - | - | 275    | 270    | 20    |
| 20 - 30 .....      | 9   | - | - | 157    | 137    | 18    |
| 30 - 50 .....      | 6   | - | - | 140    | 107    | 86    |
| 50 - 100 .....     | 20  | - | - | 397    | 199    | -     |
| 100 und mehr ..... | 658 | - | - | 28 287 | 25 876 | 2 036 |
| Insgesamt .....    | 804 | - | - | 30 452 | 27 715 | 2 299 |

1) In der Größengruppe unter 1 Hektar sind auch Betriebe enthalten, die keine landwirtschaftlich genutzte Fläche, aber Tierbestände entsprechend den Mindestzeugungseinheiten haben.

# 8.11. Männliche Arbeitskräfte in landwirtschaftlichen Betrieben im April 1991 nach Betriebsgrößengruppen

| Landwirtschaftlich genutzte Fläche von ... bis unter ... Hektar <sup>1)</sup> | Anzahl der Betriebe | Ständig im Betrieb beschäftigte Familienarbeitskräfte, einschließlich Betriebsinhaber |                  | Ständig im Betrieb beschäftigte familienfremde Arbeitskräfte |                  | Nichtständige familienfremde Arbeitskräfte insgesamt |
|---|---------------------|---|------------------|--|------------------|--|
|   |                     | insgesamt   | darunter         | insgesamt  | darunter         |  |
|   |                     |   | vollbeschäftigte |  | vollbeschäftigte |  |
|   | Anzahl              | Personen  |                  |  |                  |  |

## Betriebe insgesamt

|                    |       |       |       |        |        |       |
|--------------------|-------|-------|-------|--------|--------|-------|
| unter 1 .....      | 644   | 548   | 316   | 4 668  | 3 350  | 215   |
| 1 - 2 .....        | 858   | 957   | 132   | 60     | 49     | 16    |
| 2 - 5 .....        | 894   | 1 003 | 105   | 266    | 222    | 19    |
| 5 - 10 .....       | 485   | 521   | 65    | 615    | 502    | 27    |
| 10 - 20 .....      | 504   | 563   | 114   | 385    | 224    | 26    |
| 20 - 30 .....      | 232   | 268   | 65    | 361    | 301    | 54    |
| 30 - 50 .....      | 278   | 327   | 132   | 215    | 203    | 29    |
| 50 - 100 .....     | 234   | 253   | 123   | 414    | 282    | 7     |
| 100 und mehr ..... | 909   | 307   | 194   | 39 753 | 32 765 | 1 108 |
| Insgesamt .....    | 5 038 | 4 747 | 1 246 | 46 737 | 37 898 | 1 501 |

## Betriebe, deren Inhaber natürliche Personen sind

|                    |       |       |       |     |     |     |
|--------------------|-------|-------|-------|-----|-----|-----|
| unter 1 .....      | 486   | 548   | 316   | 102 | 83  | 31  |
| 1 - 2 .....        | 855   | 957   | 132   | 44  | 37  | 15  |
| 2 - 5 .....        | 880   | 1 003 | 105   | 27  | 25  | 15  |
| 5 - 10 .....       | 462   | 521   | 65    | 18  | 14  | 24  |
| 10 - 20 .....      | 489   | 563   | 114   | 20  | 20  | 25  |
| 20 - 30 .....      | 221   | 268   | 65    | 8   | 6   | 11  |
| 30 - 50 .....      | 268   | 327   | 132   | 19  | 16  | 23  |
| 50 - 100 .....     | 215   | 253   | 123   | 17  | 14  | 6   |
| 100 und mehr ..... | 46    | 307   | 194   | 190 | 168 | 36  |
| Insgesamt .....    | 4 122 | 4 747 | 1 246 | 445 | 383 | 186 |

## Betriebe in der Hand juristischer Personen

|                    |     |   |   |        |        |       |
|--------------------|-----|---|---|--------|--------|-------|
| unter 1 .....      | 158 | - | - | 4 566  | 3 267  | 184   |
| 1 - 2 .....        | 3   | - | - | 16     | 12     | 1     |
| 2 - 5 .....        | 14  | - | - | 239    | 197    | 4     |
| 5 - 10 .....       | 23  | - | - | 597    | 488    | 3     |
| 10 - 20 .....      | 15  | - | - | 365    | 204    | 1     |
| 20 - 30 .....      | 11  | - | - | 353    | 295    | 43    |
| 30 - 50 .....      | 10  | - | - | 196    | 187    | 6     |
| 50 - 100 .....     | 19  | - | - | 397    | 268    | 1     |
| 100 und mehr ..... | 663 | - | - | 39 563 | 32 597 | 1 072 |
| Insgesamt .....    | 916 | - | - | 46 292 | 37 515 | 1 315 |

1) In der Größengruppe unter 1 Hektar sind auch Betriebe enthalten, die keine landwirtschaftlich genutzte Fläche, aber Tierbestände entsprechend den Mindesterzeugungseinheiten haben.

## 8.12. Männliche Arbeitskräfte in landwirtschaftlichen Betrieben im April 1992 nach Betriebsgrößengruppen

| Landwirtschaftlich genutzte Fläche von ... bis unter ... Hektar <sup>1)</sup> | Anzahl der Betriebe | Ständig im Betrieb beschäftigte Familienarbeitskräfte, einschließlich Betriebsinhaber |                  | Ständig im Betrieb beschäftigte familienfremde Arbeitskräfte |                  | Nichtständige familienfremde Arbeitskräfte insgesamt |
|---|---------------------|---|------------------|--|------------------|--|
|   |                     | ins-gesamt  | darunter         | ins-gesamt   | darunter         |  |
|   |                     |   | vollbeschäftigte |  | vollbeschäftigte |  |
|   | Anzahl              | Personen  |                  |  |                  |  |

### Betriebe insgesamt

|                    |       |       |         |        |        |         |
|--------------------|-------|-------|---------|--------|--------|---------|
| unter 1 .....      | (417) | (396) | /       | (422)  | (387)  | /       |
| 1 - 2 .....        | (690) | (750) | /       | /      | /      | /       |
| 2 - 5 .....        | (937) | (969) | /       | /      | /      | /       |
| 5 - 10 .....       | (656) | (723) | /       | (157)  | (140)  | /       |
| 10 - 20 .....      | (659) | (748) | /       | /      | /      | /       |
| 20 - 30 .....      | (262) | /     | /       | (81)   | (72)   | (16)    |
| 30 - 50 .....      | (410) | (472) | /       | /      | /      | (121)   |
| 50 - 100 .....     | (383) | (442) | (242)   | (240)  | (187)  | (70)    |
| 100 und mehr ..... | 1 205 | 696   | 463     | 20 569 | 19 428 | (1 285) |
| Insgesamt .....    | 5 618 | 5 445 | (1 507) | 21 929 | 20 638 | (1 743) |

### Betriebe, deren Inhaber natürliche Personen sind

|                    |       |       |         |         |         |       |
|--------------------|-------|-------|---------|---------|---------|-------|
| unter 1 .....      | (367) | (396) | /       | /       | /       | /     |
| 1 - 2 .....        | (685) | (750) | /       | /       | /       | /     |
| 2 - 5 .....        | (923) | (969) | /       | /       | /       | /     |
| 5 - 10 .....       | (637) | (723) | /       | /       | /       | /     |
| 10 - 20 .....      | (634) | (748) | /       | /       | /       | /     |
| 20 - 30 .....      | (253) | /     | /       | /       | /       | (15)  |
| 30 - 50 .....      | (404) | (472) | /       | /       | /       | /     |
| 50 - 100 .....     | (363) | (442) | (242)   | (88)    | (81)    | (70)  |
| 100 und mehr ..... | 547   | 696   | 463     | 2 214   | 1 882   | (134) |
| Insgesamt .....    | 4 814 | 5 445 | (1 507) | (2 659) | (2 252) | (456) |

### Betriebe in der Hand juristischer Personen

|                    |     |   |   |        |        |       |
|--------------------|-----|---|---|--------|--------|-------|
| unter 1 .....      | 50  | - | - | 318    | 303    | 4     |
| 1 - 2 .....        | 5   | - | - | 18     | 17     | -     |
| 2 - 5 .....        | 14  | - | - | 93     | 93     | 36    |
| 5 - 10 .....       | 19  | - | - | 121    | 117    | 11    |
| 10 - 20 .....      | 25  | - | - | 108    | 107    | 7     |
| 20 - 30 .....      | 9   | - | - | 55     | 48     | 1     |
| 30 - 50 .....      | 6   | - | - | 51     | 48     | 76    |
| 50 - 100 .....     | 20  | - | - | 152    | 106    | -     |
| 100 und mehr ..... | 658 | - | - | 18 355 | 17 546 | 1 151 |
| Insgesamt .....    | 804 | - | - | 19 270 | 18 386 | 1 287 |

1) In der Größengruppe unter 1 Hektar sind auch Betriebe enthalten, die keine landwirtschaftlich genutzte Fläche, aber Tierbestände entsprechend den Mindesterzeugungseinheiten haben.

### 8.13. Arbeitskräfte in landwirtschaftlichen Betrieben im April 1991 nach Altersgruppen

| Altersgruppe<br>von ... bis ...<br>Jahre | Ständig im Betrieb beschäftigte<br>Familienarbeitskräfte, einschließlich<br>Betriebsinhaber |                  | Ständig im Betrieb beschäftigte<br>familienfremde Arbeitskräfte |                  |
|--|---|------------------|---|------------------|
|  | insgesamt   | darunter         | insgesamt   | darunter         |
|  |   | vollbeschäftigte |   | vollbeschäftigte |
|  | Personen  |                  |   |                  |

#### Insgesamt

|                   |       |       |        |        |
|-------------------|-------|-------|--------|--------|
| 15 - 19 .....     | 223   | 14    | 3 999  | 2 591  |
| 20 - 24 .....     | 342   | 66    | 6 687  | 4 854  |
| 25 - 34 .....     | 1 197 | 315   | 21 481 | 16 064 |
| 35 - 44 .....     | 1 358 | 390   | 17 130 | 12 839 |
| 45 - 54 .....     | 1 914 | 510   | 19 162 | 14 232 |
| 55 - 59 .....     | 1 101 | 253   | 4 692  | 3 787  |
| 60 - 64 .....     | 741   | 139   | 425    | 328    |
| 65 - 69 .....     | 370   | 67    | 44     | 23     |
| 70 und mehr ..... | 280   | 19    | 10     | 2      |
| Insgesamt .....   | 7 526 | 1 773 | 73 630 | 54 720 |

#### männlich

|                   |       |       |        |        |
|-------------------|-------|-------|--------|--------|
| 15 - 19 .....     | 161   | 10    | 2 446  | 1 616  |
| 20 - 24 .....     | 239   | 45    | 3 929  | 3 068  |
| 25 - 34 .....     | 821   | 233   | 13 625 | 11 114 |
| 35 - 44 .....     | 855   | 268   | 10 857 | 8 900  |
| 45 - 54 .....     | 1 096 | 330   | 11 415 | 9 488  |
| 55 - 59 .....     | 684   | 176   | 4 034  | 3 375  |
| 60 - 64 .....     | 495   | 113   | 393    | 316    |
| 65 - 69 .....     | 222   | 54    | 31     | 19     |
| 70 und mehr ..... | 174   | 17    | 7      | 2      |
| Insgesamt .....   | 4 747 | 1 246 | 46 737 | 37 898 |

#### 8.14. Arbeitskräfte in landwirtschaftlichen Betrieben im April 1992 nach Altersgruppen

| Altersgruppe<br>von ... bis ...<br>Jahre | Ständig im Betrieb beschäftigte<br>Familienarbeitskräfte, einschließlich<br>Betriebsinhaber |                  | Ständig im Betrieb beschäftigte<br>familienfremde Arbeitskräfte |                  |
|--|---|------------------|---|------------------|
|  | insgesamt   | darunter         | insgesamt   | darunter         |
|  |   | vollbeschäftigte |   | vollbeschäftigte |
|  | Personen  |                  |   |                  |

##### Insgesamt

|                   |         |         |         |         |
|-------------------|---------|---------|---------|---------|
| 15 - 19 .....     | /       | (13)    | 1 621   | 1 353   |
| 20 - 24 .....     | (322)   | (63)    | (2 758) | (2 479) |
| 25 - 34 .....     | (1 395) | (380)   | 9 653   | 8 681   |
| 35 - 44 .....     | (1 690) | (532)   | (9 421) | (8 596) |
| 45 - 54 .....     | (2 075) | (592)   | 10 007  | 8 893   |
| 55 - 59 .....     | (1 287) | /       | (1 127) | (1 025) |
| 60 - 64 .....     | (774)   | /       | (173)   | (149)   |
| 65 - 69 .....     | /       | /       | /       | /       |
| 70 und mehr ..... | /       | /       | /       | /       |
| Insgesamt .....   | 8 535   | (2 023) | 34 791  | 31 189  |

##### männlich

|                   |         |         |          |         |
|-------------------|---------|---------|----------|---------|
| 15 - 19 .....     | /       | (12)    | 951      | 829     |
| 20 - 24 .....     | /       | (54)    | (1 717)  | (1 585) |
| 25 - 34 .....     | (898)   | (296)   | 6 167    | 5 784   |
| 35 - 44 .....     | (1 094) | (388)   | (5 986)  | (5 709) |
| 45 - 54 .....     | (1 262) | (420)   | 6 033    | 5 744   |
| 55 - 59 .....     | (820)   | /       | (895)    | (835)   |
| 60 - 64 .....     | (490)   | /       | (163)    | (144)   |
| 65 - 69 .....     | /       | /       | /        | /       |
| 70 und mehr ..... | /       | /       | /        | /       |
| Insgesamt .....   | 5 445   | (1 507) | (21 929) | 20 638  |

**8.15. Anbau von Baumobst für den Verkauf 1992 nach der Größe der Baumobstfläche und dem Alter der Bäume**

| Baumfläche<br>Altersgruppe                      | insgesamt |        |           | darunter Anzahl der Bäume von |        |         |         |
|---|-----------|--------|-----------|-------------------------------|--------|---------|---------|
|   | Betriebe  | Fläche | Bäume     | Äpfel                         | Birnen | Süß-    | Sauer-  |
|   | Anzahl    | ha     | Stück     |                               |        |         |         |
| Flächengröße von ...<br>bis unter ... Hektar    |           |        |           |                               |        |         |         |
| unter 1 .....                                   | 31        | 17     | 6 274     | 3 108                         | 245    | 411     | 1 916   |
| 1 - 5 .....                                     | 43        | 103    | 98 200    | 81 396                        | 1 097  | 3 096   | 6 264   |
| 5 - 10 .....                                    | 17        | 126    | 120 016   | 102 071                       | 1 464  | 7 014   | 6 088   |
| 10 - 20 .....                                   | 12        | 168    | 183 501   | 169 560                       | 365    | 5 981   | 3 396   |
| 20 - 30 .....                                   | 12        | 291    | 295 662   | 213 708                       | 7 920  | 16 244  | 46 035  |
| 30 - 50 .....                                   | 13        | 496    | 451 271   | 352 419                       | 20 339 | 15 525  | 48 808  |
| 50 - 100 .....                                  | 8         | 601    | 574 827   | 482 499                       | 5 291  | 25 605  | 32 297  |
| 100 - 200 .....                                 | 3         | 408    | 318 916   | 271 442                       | 18 154 | 9 260   | 61 888  |
| 200 und mehr .....                              | 6         | 1 532  | 1 382 633 | 1 157 732                     | 23 724 | 37 885  | 132 619 |
| Alter der Bäume von ...<br>bis unter ... Jahren |           |        |           |                               |        |         |         |
| unter 5 .....                                   | x         | 1 167  | 1 424 509 | 1 235 409                     | 13 517 | 23 695  | 128 651 |
| 5 - 10 .....                                    | x         | 678    | 575 440   | 422 435                       | 15 044 | 19 156  | 83 821  |
| 10 - 15 .....                                   | x         | 696    | 729 237   | 610 179                       | 21 597 | 14 072  | 50 518  |
| 15 - 20 .....                                   | x         | 711    | 513 989   | 282 103                       | 13 453 | 42 388  | 69 753  |
| 20 - 25 .....                                   | x         | 202    | 109 034   | 81 031                        | 5 711  | 7 738   | 4 255   |
| 25 und mehr .....                               | x         | 289    | 79 091    | 48 778                        | 9 277  | 13 972  | 2 312   |
| Insgesamt .....                                 | 145       | 3 743  | 3 431 300 | 2 779 935                     | 78 599 | 121 021 | 339 310 |

**8.16. Anbau von Baumobst für den Verkauf 1992 nach der Pflanzendichte, Obstarten und ausgewählten Obstsorten**

| Art/Sorte                         | Anbaufläche | Anzahl der Bäume |                        |             |            |
|-----------------------------------|-------------|------------------|------------------------|-------------|------------|
|                                   |             | insgesamt        | davon mit Pflanzdichte |             |            |
|                                   |             |                  | unter 800              | 800 - 1 600 | über 1 600 |
|                                   |             |                  |                        |             |            |
|                                   | ha          | Stück            |                        |             |            |
| Äpfel .....                       | 2 454       | 2 779 935        | 361 955                | 1 871 318   | 546 662    |
| darunter                          |             |                  |                        |             |            |
| Auralia .....                     | 94          | 150 784          | 31 231                 | 29 553      | 90 000     |
| Boskoop .....                     | 33          | 36 067           | 2 235                  | 25 082      | 8 750      |
| Breuhahn .....                    | 50          | 43 131           | 15 366                 | 27 765      | -          |
| Elstar .....                      | 35          | 72 582           | 3 000                  | 13 159      | 56 423     |
| Gala .....                        | 14          | 30 297           | 300                    | 8 191       | 21 806     |
| Gloster .....                     | 312         | 346 106          | 13 737                 | 315 213     | 17 156     |
| Golden Delicious .....            | 625         | 677 061          | 74 596                 | 573 819     | 28 646     |
| Helios .....                      | 73          | 70 769           | 13 072                 | 57 697      | -          |
| Idared .....                      | 358         | 410 625          | 24 948                 | 359 598     | 26 079     |
| Jonagold .....                    | 166         | 262 500          | 22 696                 | 84 747      | 155 057    |
| James Grieve .....                | 36          | 33 423           | 10 037                 | 23 136      | 250        |
| Pinova .....                      | 25          | 38 435           | 300                    | 15 535      | 22 600     |
| Spartan .....                     | 59          | 67 468           | 9 183                  | 58 285      | -          |
| Birnen .....                      | 126         | 78 599           | 60 362                 | 18 097      | 140        |
| darunter                          |             |                  |                        |             |            |
| Clapps Liebling .....             | 22          | 14 336           | 11 014                 | 3 322       | -          |
| Conferenz .....                   | 30          | 22 429           | 15 167                 | 7 262       | -          |
| Williams Christ .....             | 31          | 18 869           | 15 094                 | 3 775       | -          |
| Süßkirschen .....                 | 434         | 121 021          | 117 321                | 3 700       | -          |
| Sauerkirschen .....               | 498         | 339 310          | 212 096                | 127 214     | -          |
| Pflaumen/Zwetschen .....          | 214         | 101 704          | 97 239                 | 4 465       | -          |
| Mirabellen/Renekloden .....       | 5           | 3 062            | 3 062                  | -           | -          |
| Sonstige Obstarten                |             |                  |                        |             |            |
| (Aprikosen, Pfirsiche u.a.) ..... | 12          | 7 669            | 3 960                  | 3 709       | -          |

### 8.17. Betriebe mit Baumschulflächen 1992

| Baumschulen | Baumschulflächen |              |             |       |                  |
|-------------|------------------|--------------|-------------|-------|------------------|
|             | Insgesamt        | darunter für |             |       |                  |
|             |                  | Obstgehölze  | Ziergehölze | Forst | sonstige Flächen |
| Anzahl      | ha               |              |             |       |                  |
| 88          | 1 217            | 41           | 394         | 327   | 455              |

### 8.18. Pflanzenbestände in Baumschulen 1992

| Gehölzart                                     | Anzahl der Gehölze  |
|---|---------------------|
|   | Stück <sup>1)</sup> |
| Obstgehölze mit Krone insgesamt .....         | 167 960             |
| darunter                                      |                     |
| Äpfel .....                                   | 109 710             |
| Birnen .....                                  | 9 471               |
| Kirschen insgesamt .....                      | 25 968              |
| davon   |                     |
| Süßkirschen .....                             | 13 140              |
| Sauerkirschen .....                           | 12 828              |
| Obstgehölze - einjährige Veredelungen .....   | 27 740              |
| Beerensträucher insgesamt .....               | 48 973              |
| davon   |                     |
| Johannisbeeren .....                          | 30 003              |
| Stachelbeeren .....                           | 15 670              |
| Himbeeren .....                               | 3 300               |
| Ziergehölze ohne Rosen .....                  | 4 996 179           |
| davon   |                     |
| Laubbäume .....                               | 1 182 307           |
| Ziersträucher (laubabwerfend) .....           | 2 157 213           |
| Nadelgehölze .....                            | 903 011             |
| Heckenpflanzen (Laub- und Nadelgehölze) ..... | 421 204             |
| Rhododendron und Freilandazaleen .....        | 73 862              |
| sonstige Ziergehölze .....                    | 258 582             |
| Rosen insgesamt .....                         | 312 563             |
| davon   |                     |
| Veredelungen .....                            | 115 563             |
| Unterlagen .....                              | 197 000             |
| Forstpflanzen insgesamt <sup>1)</sup> .....   | 175 307             |
| davon   |                     |
| Nadelhölzer .....                             | 137 158             |
| Laubhölzer .....                              | 38 147              |

1) Forstpflanzen in 1 000 Stück



### 8.19. Anbau von Zierpflanzen auf dem Freiland und unter Glas 1992 nach Arten

| Grundfläche <sup>1)</sup><br>Anbauart                           | Anbauflächen   |
|---|----------------|
|   | m <sup>2</sup> |
| Freilandanbau .....   | 957 923        |
| davon   |                |
| Vermehrungs- und Anzuchtflächen .....                           | 439 868        |
| darunter  |                |
| Anzuchtfläche von Beet- und Balkonpflanzen .....                | 183 650        |
| Anzuchtfläche von Stauden .....                                 | 124 072        |
| Vermehrungsflächen von Blumenzwiebeln .....                     | 78 523         |
| Aufstellflächen zur Aufzucht verkaufsfertiger Erzeugnisse ..... | 70 766         |
| Anbaufläche von Blumen und Zierpflanzen zum Schnitt .....       | 447 289        |
| darunter  |                |
| Sommerblumen und Stauden .....                                  | 104 976        |
| Chrysanthemen .....   | 70 221         |
| Blumenzwiebeln einschließlich Gladiolen .....                   | 66 156         |
| Rosen .....   | 33 268         |
| Gehölze ohne Rosen .....  | 61 890         |
| Anbauflächen unter Glas .....                                   | 807 482        |
| davon   |                |
| Vermehrungs- und Anzuchtflächen .....                           | 75 785         |
| darunter  |                |
| Vermehrungsflächen für Mutterpflanzen .....                     | 8 350          |
| Anzuchtflächen für Stecklinge und Jungpflanzen .....            | 67 435         |
| davon   |                |
| Beet- und Balkonpflanzen .....                                  | 28 999         |
| Blühende Topfpflanzen .....                                     | 15 999         |
| Grünpflanzen .....  | 2 428          |
| Schnittblumen .....   | 20 009         |
| Anbaufläche für Schnittblumen .....                             | 227 226        |
| darunter  |                |
| Rosen .....   | 68 003         |
| Chrysanthemen .....   | 53 316         |
| Nelken .....  | 24 636         |
| Freesien .....  | 12 497         |
| Tuipen und Narzissen .....                                      | 9 215          |
| Orchideen .....   | 6 939          |
| Schnittgrün .....   | 17 323         |
| Anbauflächen für Beet- und Balkonpflanzen .....                 | 171 069        |
| Anbauflächen für Topfpflanzen .....                             | 333 402        |

1) einschließlich Mehrfachanbau

## 8.20. Jahresproduktion von Topfpflanzen für den Verkauf 1992

| Topfpflanzenart                 | Insgesamt | darunter       |
|---------------------------------|-----------|----------------|
|                                 |           | als Fertigware |
|                                 | Stück     |                |
| Blühende Topfpflanzen .....     | 7 742 071 | 7 407 246      |
| darunter                        |           |                |
| Cyclamen .....                  | 768 769   | 760 569        |
| Begonien <sup>1)</sup> .....    | 217 499   | 217 499        |
| Topfchrysanthemen .....         | 200 540   | 200 540        |
| Topfrosen .....                 | 28 970    | 26 970         |
| Azaleen .....                   | 394 645   | 296 120        |
| Erica gracilis .....            | 103 900   | 101 900        |
| Pelargonien .....               | 1 800 122 | 1 752 922      |
| Usambaraveilchen .....          | 141 335   | 140 235        |
| Primeln .....                   | 1 074 146 | 1 040 146      |
| Poinsettien <sup>2)</sup> ..... | 158 790   | 158 790        |
| Grün- und Blattpflanzen .....   | 370 916   | 365 366        |
| Kakteen .....                   | 2 831     | 2 831          |
| Topfpflanzen insgesamt .....    | 8 115 818 | 7 775 443      |

1) Lorraine- und Elatiorbegonien

2) Weihnachtssterne

## 8.21. Anbau von Zierpflanzen 1992 nach Verwaltungsbezirken

| Verwaltungsbezirk <sup>1)</sup> | Anbaufläche für Zierpflanzen |                  |            |
|---------------------------------|------------------------------|------------------|------------|
|                                 | Insgesamt                    | davon            |            |
|                                 |                              | auf dem Freiland | unter Glas |
|                                 | m <sup>2</sup>               |                  |            |
| Frankfurt (Oder), Stadt .....   | 4 249                        | 2 320            | 1 929      |
| Angermünde .....                | 59 806                       | 44 703           | 15 103     |
| Bad Freienwalde .....           | 29 172                       | 15 696           | 13 476     |
| Bad Liebenwerda .....           | 18 669                       | 10 777           | 7 892      |
| Beeskow .....                   | 28 547                       | 22 590           | 5 957      |
| Belzig .....                    | 33 435                       | 28 050           | 5 385      |
| Bernau .....                    | 63 865                       | 45 850           | 18 015     |
| Brandenburg, Land .....         | 139 363                      | 74 836           | 64 527     |
| Calau .....                     | 46 423                       | 23 900           | 22 523     |
| Cottbus, Land .....             | 170 494                      | 56 250           | 114 244    |
| Eberswalde .....                | 10 886                       | 8 060            | 2 826      |
| Eisenhüttenstadt, Land .....    | 12 320                       | 3 487            | 8 833      |
| Finsterwalde .....              | 41 822                       | 21 786           | 20 036     |
| Forst .....                     | 27 249                       | 6 667            | 20 582     |
| Fürstenwalde .....              | 47 407                       | 19 920           | 27 487     |
| Gransee .....                   | 4 410                        | 3 240            | 1 170      |
| Guben .....                     | 9 465                        | 2 792            | 6 673      |
| Herzberg .....                  | 18 893                       | 10 266           | 8 627      |
| Jüterbog .....                  | 17 306                       | 9 711            | 7 595      |
| Königs Wusterhausen .....       | 72 475                       | 53 244           | 19 231     |
| Kyritz .....                    | 11 041                       | 8 675            | 2 366      |
| Lübben .....                    | 10 405                       | 5 515            | 4 890      |
| Luckau .....                    | 32 896                       | 25 150           | 7 746      |
| Luckenwalde .....               | 58 998                       | 21 041           | 37 957     |
| Nauen .....                     | 38 256                       | 26 320           | 11 936     |
| Neuruppin .....                 | 20 037                       | 10 005           | 10 032     |
| Oranienburg .....               | 62 816                       | 21 165           | 41 651     |
| Perleberg .....                 | 16 818                       | 8 500            | 8 318      |
| Potsdam, Land .....             | 250 113                      | 145 218          | 104 895    |
| Prenzlau .....                  | 8 890                        | 5 645            | 3 245      |
| Pritzwalk .....                 | 15 850                       | 4 500            | 11 350     |
| Rathenow .....                  | 37 249                       | 11 320           | 25 929     |
| Seelow .....                    | 25 201                       | 7 300            | 17 901     |
| Senftenberg .....               | 68 353                       | 48 618           | 19 735     |
| Spremberg .....                 | 36 306                       | 20 167           | 16 139     |
| Strausberg .....                | 89 201                       | 58 962           | 30 239     |
| Templin .....                   | 6 525                        | 2 360            | 4 165      |
| Wittstock .....                 | 45 011                       | 26 775           | 18 236     |
| Zossen .....                    | 75 183                       | 36 542           | 38 641     |
| Land insgesamt .....            | 1 765 405                    | 957 923          | 807 482    |

1) siehe Vorbemerkungen

## 8.22. Viehbestände im Dezember 1980 - 1992

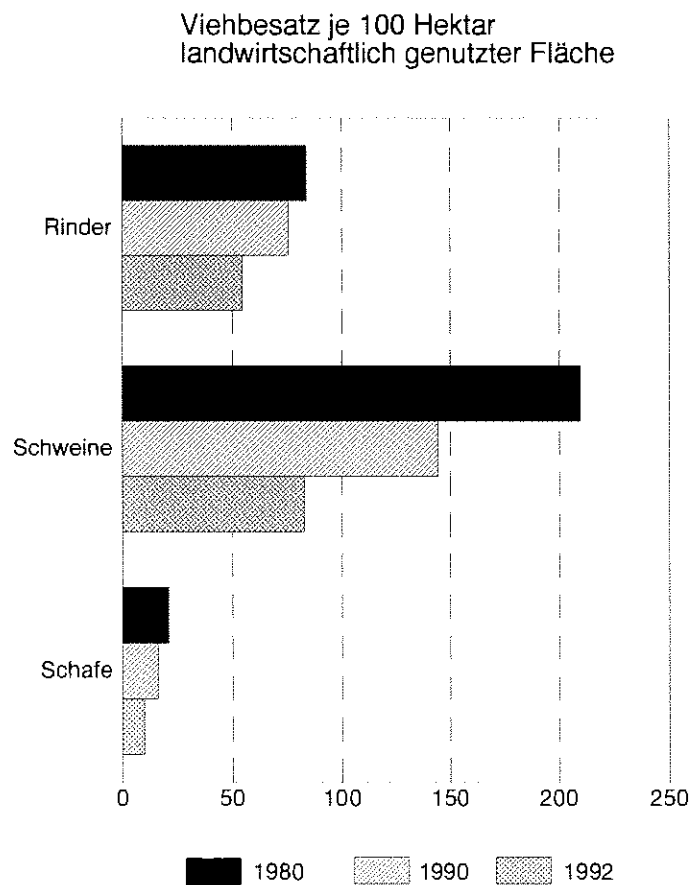
| Jahr       | Rinder<br>insgesamt | darunter | Schweine<br>insgesamt | darunter   |
|------------|---------------------|----------|-----------------------|------------|
|            |                     | Kühe     |                       | Zuchtsauen |
|            | Anzahl              |          |                       |            |
| 1980 ..... | 1 220 767           | 445 409  | 3 047 599             | 308 528    |
| 1981 ..... | 1 230 029           | 440 063  | 3 061 982             | 356 797    |
| 1982 ..... | 1 214 750           | 446 100  | 2 840 132             | 365 353    |
| 1983 ..... | 1 235 611           | 440 147  | 3 059 187             | 376 100    |
| 1984 ..... | 1 260 133           | 435 791  | 3 131 831             | 379 027    |
| 1985 ..... | 1 263 423           | 436 304  | 3 123 196             | 370 364    |
| 1986 ..... | 1 256 691           | 431 690  | 3 050 151             | 360 234    |
| 1987 ..... | 1 241 708           | 426 600  | 2 982 958             | 354 740    |
| 1988 ..... | 1 226 347           | 424 748  | 3 011 090             | 342 895    |
| 1989 ..... | 1 232 664           | 423 380  | 2 858 192             | 333 529    |
| 1990 ..... | 1 071 224           | 354 175  | 2 049 224             | 196 669    |
| 1991 ..... | 781 028             | 268 827  | 1 086 162             | 143 696    |
| 1992 ..... | 684 324             | 264 706  | 1 038 425             | 149 063    |

## Noch: 8.22. Viehbestände im Dezember 1980 - 1992

| Jahr       | Schafe<br>insgesamt | darunter                      | Geflügel<br>insgesamt | darunter                        |
|------------|---------------------|-------------------------------|-----------------------|---------------------------------|
|            |                     | weibliche Schafe<br>zur Zucht |                       | Legehennen<br>über 6 Monate alt |
|            | Anzahl              |                               |                       |                                 |
| 1980 ..... | 302 737             | 140 336                       | 12 349 487            | 6 507 275                       |
| 1981 ..... | 320 376             | 149 319                       | 13 077 675            | 6 299 271                       |
| 1982 ..... | 327 320             | 149 371                       | 12 247 869            | 5 885 377                       |
| 1983 ..... | 359 387             | 154 012                       | 13 082 256            | 6 066 417                       |
| 1984 ..... | 392 273             | 157 934                       | 12 494 729            | 6 085 486                       |
| 1985 ..... | 396 164             | 157 246                       | 12 571 951            | 5 905 969                       |
| 1986 ..... | 419 693             | 153 930                       | 12 638 097            | 6 014 021                       |
| 1987 ..... | 428 923             | 154 362                       | 12 246 262            | 5 999 681                       |
| 1988 ..... | 420 448             | 147 242                       | 12 489 553            | 5 915 215                       |
| 1989 ..... | 420 858             | 147 542                       | 12 421 533            | 6 113 376                       |
| 1990 ..... | 226 498             | 118 850                       | 8 158 721             | 4 634 613                       |
| 1991 ..... | 178 318             | 122 817                       | .                     | .                               |
| 1992 ..... | 122 518             | 86 441                        | 5 605 511             | 1 889 431                       |

### 8.23. Viehbesatz je 100 Hektar landwirtschaftlich genutzter Fläche 1980 - 1992

| Jahr       | Rinder<br>insgesamt | darunter | Schweine<br>insgesamt | Schafe<br>insgesamt | Legehennen<br>über 6 Monate alt |
|------------|---------------------|----------|-----------------------|---------------------|---------------------------------|
|            |                     | Kühe     |                       |                     |                                 |
|            | Anzahl              |          |                       |                     |                                 |
| 1980 ..... | 83,9                | 30,6     | 209,5                 | 20,8                | 447,4                           |
| 1981 ..... | 84,6                | 30,3     | 210,6                 | 22,0                | 433,2                           |
| 1982 ..... | 83,7                | 30,7     | 195,7                 | 22,5                | 405,6                           |
| 1983 ..... | 85,4                | 30,4     | 211,4                 | 24,8                | 419,1                           |
| 1984 ..... | 87,3                | 30,2     | 216,8                 | 27,2                | 421,4                           |
| 1985 ..... | 87,7                | 30,3     | 216,7                 | 27,5                | 409,8                           |
| 1986 ..... | 87,5                | 30,1     | 212,4                 | 29,2                | 418,8                           |
| 1987 ..... | 87,3                | 30,0     | 209,7                 | 30,1                | 421,7                           |
| 1988 ..... | 86,1                | 29,8     | 211,5                 | 29,5                | 415,4                           |
| 1989 ..... | 86,7                | 29,8     | 201,1                 | 29,6                | 430,2                           |
| 1990 ..... | 75,5                | 24,9     | 144,4                 | 16,0                | 326,6                           |
| 1991 ..... | 61,4                | 21,1     | 85,4                  | 14,0                | .                               |
| 1992 ..... | 54,5                | 21,1     | 82,7                  | 9,8                 | 150,5                           |



## 8.24. Viehbestand am 3. Dezember 1992 nach Tierarten und Verwaltungsbezirken

| Verwaltungsbezirk <sup>1)</sup> | Pferde<br>insgesamt | Rinder<br>insgesamt | darunter | Schweine<br>insgesamt | Schafe<br>insgesamt |
|---------------------------------|---------------------|---------------------|----------|-----------------------|---------------------|
|                                 |                     |                     | Kühe     |                       |                     |
|                                 | Anzahl              |                     |          |                       |                     |
| Frankfurt (Oder), Stadt .....   | 75                  | 3 761               | 2 209    | 10 287                | 1 752               |
| Angermünde .....                | 566                 | 22 517              | 8 369    | 44 458                | 5 077               |
| Bad Freienwalde .....           | 271                 | 12 419              | 5 067    | 27 924                | 4 813               |
| Bad Liebenwerda .....           | 246                 | 24 582              | 9 343    | 35 695                | 2 699               |
| Beeskow .....                   | 334                 | 18 235              | 7 787    | 31 580                | 5 228               |
| Belzig .....                    | 496                 | 19 367              | 7 526    | 39 908                | 5 211               |
| Bernau .....                    | 350                 | 12 470              | 6 052    | 23 435                | 3 080               |
| Brandenburg, Land .....         | 593                 | 22 849              | 8 834    | 44 845                | 3 640               |
| Calau .....                     | 429                 | 14 098              | 4 449    | 27 519                | 4 037               |
| Cottbus, Land .....             | 383                 | 12 992              | 4 435    | 15 049                | 938                 |
| Eberswalde .....                | 223                 | 10 120              | 4 282    | 19 166                | 3 159               |
| Eisenhüttenstadt, Land .....    | 174                 | 9 109               | 4 266    | 20 102                | 2 439               |
| Finstenwalde .....              | 473                 | 18 502              | 6 473    | 9 587                 | 2 423               |
| Forst .....                     | 47                  | 5 119               |          | 7 196                 | 1 383               |
| Fürstenwalde .....              | 264                 | 8 449               | 4 053    | 20 802                | 1 827               |
| Gransee .....                   | 764                 | 19 353              | 6 919    | 26 607                | 4 184               |
| Guben .....                     | 160                 | 6 928               | 2 958    | 15 388                | 182                 |
| Herzberg .....                  | 304                 | 27 299              | 9 454    | 48 172                | 912                 |
| Jüterbog .....                  | 221                 | 19 317              | 7 241    | 60 343                | 2 429               |
| Königs Wusterhausen .....       | 417                 | 10 305              | 3 053    | 6 231                 | 2 092               |
| Kyritz .....                    | 769                 | 30 785              | 11 848   | 32 379                | 2 306               |
| Lübben .....                    | 458                 | 19 057              | 7 313    | 12 006                | 1 995               |
| Luckau .....                    | 399                 | 25 653              | 9 095    | 28 882                | 2 388               |
| Luckenwalde .....               | 198                 | 17 676              | 5 556    | 28 995                | 3 314               |
| Nauen .....                     | 916                 | 22 471              | 9 526    | 27 084                | 3 411               |
| Neuruppin .....                 | 724                 | 36 560              | 13 835   | 35 142                | 5 426               |
| Oranienburg .....               | 516                 | 14 969              | 6 373    | 13 512                | 3 338               |
| Perleberg .....                 | 843                 | 49 516              | 18 640   | 63 417                | 6 057               |
| Potsdam, Land .....             | 377                 | 5 654               | 2 515    | 1 992                 | 1 801               |
| Prenzlau .....                  | 498                 | 29 034              | 12 764   | 54 847                | 6 437               |
| Pritzwalk .....                 | 237                 | 22 612              | 8 349    | 26 200                | 3 914               |
| Rathenow .....                  | 451                 | 19 626              | 8 599    | 20 432                | 3 600               |
| Seelow .....                    | 407                 | 24 836              | 8 015    | 58 842                | 8 166               |
| Senftenberg .....               | 210                 | 7 341               | 3 127    | 11 248                | 527                 |
| Spremberg .....                 | 85                  | 5 905               |          | 6 423                 | 163                 |
| Strausberg .....                | 815                 | 8 436               | 3 551    | 29 479                | 4 775               |
| Templin .....                   | 649                 | 13 398              | 6 077    | 19 098                | 3 318               |
| Wittstock .....                 | 214                 | 12 194              | 4 128    | 18 335                | 2 255               |
| Zossen .....                    | 439                 | 19 794              | 8 753    | 12 385                | 1 731               |
| Land insgesamt .....            | 16 067              | 684 324             | 264 706  | 1 038 425             | 122 518             |

1) Siehe Vorbemerkungen

## 8.25. Rinderbestand am 3. Dezember 1992 nach ausgewählten Altersklassen und Verwaltungsbezirken

| Verwaltungsbezirk <sup>1)</sup> | Kälber<br>unter 6 Monate | Jungrinder<br>6 Monate bis unter<br>1 Jahr | Rinder<br>1 Jahr bis unter<br>2 Jahre | Rinder 2 Jahre und älter |                          |
|---------------------------------|--------------------------|--|---------------------------------------|--------------------------|--------------------------|
|                                 |                          |  |                                       | Bullen<br>und Ochsen     | Nutz- und<br>Zuchtfärsen |
|                                 | Anzahl                   |  |                                       |                          |                          |
| Frankfurt (Oder), Stadt .....   | 569                      | 320  | 650                                   | 1                        | 12                       |
| Angermünde .....                | 3 356                    | 3 504                                      | 5 369                                 | 55                       | 1 703                    |
| Bad Freienwalde .....           | 1 760                    | 1 830                                      | 2 881                                 | 37                       | 796                      |
| Bad Liebenwerda .....           | 3 080                    | 3 281                                      | 6 660                                 | 113                      | 2 099                    |
| Beeskow .....                   | 2 480                    | 2 353                                      | 3 613                                 | 85                       | 1 901                    |
| Belzig .....                    | 2 983                    | 3 462                                      | 4 220                                 | 63                       | 1 083                    |
| Bernau .....                    | 2 320                    | 1 581                                      | 1 735                                 | 40                       | 691                      |
| Brandenburg, Land .....         | 2 562                    | 3 735                                      | 5 714                                 | 127                      | 1 807                    |
| Calau .....                     | 2 456                    | 2 306                                      | 3 779                                 | 169                      | 889                      |
| Cottbus, Land .....             | 1 909                    | 2 247                                      | 3 240                                 | 195                      | 578                      |
| Eberswalde .....                | 1 144                    | 1 491                                      | 2 010                                 | 147                      | 1 029                    |
| Eisenhüttenstadt, Land .....    | 1 077                    | 1 156                                      | 1 801                                 | 22                       | 782                      |
| Finsterwalde .....              | 2 879                    | 3 282                                      | 4 251                                 | 407                      | 1 101                    |
| Forst .....                     | 693                      | 832  | 1 700                                 | 178                      | 238                      |
| Fürstenwalde .....              | 1 211                    | 1 283                                      | 1 252                                 | 72                       | 624                      |
| Gransee .....                   | 2 935                    | 3 088                                      | 4 637                                 | 124                      | 1 569                    |
| Guben .....                     | 1 049                    | 855  | 1 741                                 | 44                       | 275                      |
| Herzberg .....                  | 3 895                    | 5 142                                      | 6 967                                 | 249                      | 1 520                    |
| Jüterbog .....                  | 2 891                    | 3 696                                      | 4 554                                 | 51                       | 873                      |
| Königs Wusterhausen .....       | 1 475                    | 2 635                                      | 2 472                                 | 56                       | 614                      |
| Kyritz .....                    | 3 461                    | 4 984                                      | 7 015                                 | 300                      | 3 009                    |
| Lübben .....                    | 2 536                    | 2 823                                      | 4 687                                 | 279                      | 1 396                    |
| Luckau .....                    | 3 012                    | 4 213                                      | 7 141                                 | 239                      | 1 908                    |
| Luckenwalde .....               | 2 340                    | 3 483                                      | 5 426                                 | 19                       | 838                      |
| Nauen .....                     | 3 213                    | 3 408                                      | 4 366                                 | 78                       | 1 813                    |
| Neuruppin .....                 | 6 071                    | 6 273                                      | 7 748                                 | 319                      | 2 189                    |
| Oranienburg .....               | 1 948                    | 2 490                                      | 2 559                                 | 151                      | 1 382                    |
| Perleberg .....                 | 6 141                    | 8 480                                      | 10 197                                | 361                      | 4 960                    |
| Potsdam, Land .....             | 746                      | 622  | 1 342                                 | 57                       | 369                      |
| Prenzlau .....                  | 3 990                    | 3 980                                      | 5 991                                 | 183                      | 2 109                    |
| Pritzwalk .....                 | 3 670                    | 3 691                                      | 5 312                                 | 109                      | 1 474                    |
| Rathenow .....                  | 2 038                    | 2 976                                      | 3 706                                 | 172                      | 1 991                    |
| Seelow .....                    | 4 252                    | 4 509                                      | 6 661                                 | 58                       | 1 322                    |
| Senftenberg .....               | 1 052                    | 755  | 1 938                                 | 76                       | 356                      |
| Spremberg .....                 | 962                      | 849  | 2 043                                 | 20                       | 382                      |
| Strausberg .....                | 1 187                    | 1 216                                      | 1 949                                 | 33                       | 496                      |
| Templin .....                   | 2 169                    | 1 654                                      | 2 460                                 | 190                      | 752                      |
| Wittstock .....                 | 1 723                    | 1 980                                      | 3 203                                 | 59                       | 1 081                    |
| Zossen .....                    | 2 977                    | 2 367                                      | 4 144                                 | 79                       | 1 455                    |
| Land insgesamt .....            | 96 357                   | 108 906                                    | 157 331                               | 5 048                    | 49 537                   |

1) Siehe Vorbemerkungen

## 8.26. Kuhbestand am 3. Dezember 1992 nach Nutzungsformen und Verwaltungsbezirken

| Verwaltungsbezirk <sup>1)</sup> | Kühe<br>insgesamt | davon     |                          |                           |
|---------------------------------|-------------------|-----------|--------------------------|---------------------------|
|                                 |                   | Milchkühe | Ammen- und<br>Mutterkühe | Schlacht- und<br>Mastkühe |
|                                 | Anzahl            |           |                          |                           |
| Frankfurt (Oder), Stadt .....   | 2 209             | 2 111     | 97                       | 1                         |
| Angermünde .....                | 8 369             | 6 972     | 1 377                    | 20                        |
| Bad Freienwalde .....           | 5 067             | 4 497     | 502                      | 68                        |
| Bad Liebenwerda .....           | 9 343             | 7 215     | 2 112                    | 16                        |
| Beeskow .....                   | 7 787             | 7 469     | 205                      | 113                       |
| Belzig .....                    | 7 526             | 7 069     | 413                      | 45                        |
| Bernau .....                    | 6 052             | 5 697     | 331                      | 24                        |
| Brandenburg, Land .....         | 8 834             | 7 901     | 599                      | 334                       |
| Calau .....                     | 4 449             | 3 683     | 708                      | 58                        |
| Cottbus, Land .....             | 4 435             | 4 239     | 437                      | 59                        |
| Eberswalde .....                | 4 282             | 2 621     | 1 583                    | 78                        |
| Eisenhüttenstadt, Land .....    | 4 266             | 4 097     | 18                       | 151                       |
| Finsterwalde .....              | 6 473             | 5 465     | 895                      | 113                       |
| Forst .....                     | .                 | 1 339     | .                        | .                         |
| Fürstenwalde .....              | 4 053             | 3 581     | 392                      | 80                        |
| Gransee .....                   | 6 919             | 6 326     | 534                      | 59                        |
| Guben .....                     | 2 958             | 2 213     | 700                      | 45                        |
| Herzberg .....                  | 9 454             | 9 035     | 189                      | 230                       |
| Jüterbog .....                  | 7 241             | 6 806     | 409                      | 26                        |
| Königs Wusterhausen .....       | 3 053             | 2 536     | 514                      | 3                         |
| Kyritz .....                    | 11 848            | 9 816     | 1 978                    | 54                        |
| Lübben .....                    | 7 313             | 6 235     | 1 061                    | 17                        |
| Luckau .....                    | 9 095             | 8 694     | 309                      | 92                        |
| Luckenwalde .....               | 5 556             | 4 665     | 761                      | 130                       |
| Nauen .....                     | 9 526             | 7 858     | 1 198                    | 470                       |
| Neuruppin .....                 | 13 835            | 10 579    | 3 124                    | 132                       |
| Oranienburg .....               | 6 373             | 5 830     | 431                      | 112                       |
| Perleberg .....                 | 18 640            | 16 465    | 1 922                    | 253                       |
| Potsdam, Land .....             | 2 515             | 1 960     | 514                      | 41                        |
| Prenzlau .....                  | 12 764            | 12 404    | 288                      | 72                        |
| Pritzwalk .....                 | 8 349             | 7 582     | 707                      | 60                        |
| Rathenow .....                  | 8 599             | 7 534     | 1 006                    | 59                        |
| Seelow .....                    | 8 015             | 7 337     | 601                      | 77                        |
| Senftenberg .....               | 3 127             | 2 648     | 382                      | 97                        |
| Spremberg .....                 | .                 | 1 584     | .                        | .                         |
| Strausberg .....                | 3 551             | 3 366     | 152                      | 33                        |
| Templin .....                   | 6 077             | 4 682     | 1 382                    | 13                        |
| Wittstock .....                 | 4 128             | 3 478     | 650                      | -                         |
| Zossen .....                    | 8 753             | 7 997     | 681                      | 75                        |
| Land insgesamt .....            | 264 706           | 231 996   | 29 366                   | 3 344                     |

1) siehe Vorbemerkungen



## 8.27. Schweinebestand am 3. Dezember 1992 nach Nutzungsformen und Verwaltungsbezirken

| Verwaltungsbezirk <sup>1)</sup> | Schweine<br>insgesamt | davon   |              |              |               |
|---------------------------------|-----------------------|---------|--------------|--------------|---------------|
|                                 |                       | Ferkel  | Jungschweine | Mastschweine | Zuchtschweine |
|                                 | Anzahl                |         |              |              |               |
| Frankfurt (Oder), Stadt .....   | 10 287                | 1 733   | 3 501        | 3 926        | 1 127         |
| Angermünde .....                | 44 458                | 10 108  | 11 653       | 16 878       | 5 819         |
| Bad Freienwalde .....           | 27 924                | 7 149   | 7 520        | 8 873        | 4 382         |
| Bad Liebenwerda .....           | 35 695                | 9 332   | 9 481        | 12 393       | 4 489         |
| Beeskow .....                   | 31 580                | 4 859   | 12 028       | 10 274       | 4 419         |
| Belzig .....                    | 39 908                | 11 508  | 10 729       | 10 361       | 7 310         |
| Bernau .....                    | 23 435                | 2 216   | 7 568        | 11 308       | 2 343         |
| Brandenburg, Land .....         | 44 845                | 15 858  | 10 284       | 11 750       | 6 953         |
| Calau .....                     | 27 519                | 1 556   | 13 825       | 7 428        | 4 710         |
| Cottbus, Land .....             | 15 049                | 1 540   | 2 731        | 9 830        | 948           |
| Eberswalde .....                | 19 166                | 3 650   | 6 430        | 6 596        | 2 490         |
| Eisenhüttenstadt, Land .....    | 20 102                | 3 739   | 3 194        | 10 602       | 2 567         |
| Finsterwalde .....              | 9 587                 | 779     | 3 712        | 4 203        | 893           |
| Forst .....                     | 7 196                 | .       | 2 829        | 2 853        | .             |
| Fürstenwalde .....              | 20 802                | 4 068   | 7 120        | 6 445        | 3 169         |
| Gransee .....                   | 26 607                | 4 558   | 9 647        | 8 666        | 3 736         |
| Guben .....                     | 15 388                | 2 543   | 6 236        | 4 854        | 1 755         |
| Herzberg .....                  | 48 172                | 9 075   | 14 225       | 17 006       | 7 866         |
| Jüterbog .....                  | 60 343                | 11 648  | 23 852       | 16 173       | 8 670         |
| Königs Wusterhausen .....       | 6 231                 | 1 862   | 2 280        | 1 028        | 1 061         |
| Kyritz .....                    | 32 379                | 7 621   | 9 971        | 11 203       | 3 584         |
| Lübben .....                    | 12 006                | 1 643   | 4 022        | 5 190        | 1 151         |
| Luckau .....                    | 28 882                | 5 554   | 8 644        | 11 175       | 3 509         |
| Luckenwalde .....               | 28 995                | 11 301  | 6 740        | 4 691        | 6 263         |
| Nauen .....                     | 27 084                | 5 885   | 10 606       | 6 378        | 4 215         |
| Neuruppin .....                 | 35 142                | 6 655   | 11 272       | 12 047       | 5 168         |
| Oranienburg .....               | 13 512                | 4 608   | 3 156        | 3 079        | 2 669         |
| Perleberg .....                 | 63 417                | 16 148  | 17 499       | 18 715       | 11 055        |
| Potsdam, Land .....             | 1 992                 | 170     | 943          | 794          | 85            |
| Prenzlau .....                  | 54 847                | 10 630  | 15 219       | 21 802       | 7 196         |
| Pritzwalk .....                 | 26 200                | 6 921   | 7 529        | 7 007        | 4 743         |
| Rathenow .....                  | 20 432                | 4 463   | 6 417        | 6 733        | 2 819         |
| Seelow .....                    | 58 842                | 12 171  | 17 918       | 20 870       | 7 883         |
| Senftenberg .....               | 11 248                | 1 880   | 3 847        | 3 434        | 2 087         |
| Spremberg .....                 | 6 423                 | .       | 1 072        | 690          | .             |
| Strausberg .....                | 29 479                | 5 055   | 8 591        | 11 145       | 4 688         |
| Templin .....                   | 19 098                | 3 927   | 3 917        | 8 661        | 2 593         |
| Wittstock .....                 | 18 335                | 3 654   | 5 424        | 6 802        | 2 455         |
| Zossen .....                    | 12 385                | 2 876   | 3 514        | 4 384        | 1 611         |
| Land insgesamt .....            | 1 038 425             | 223 154 | 315 381      | 349 237      | 150 653       |

1) siehe Vorbemerkungen

# 8.28. Mastschweinebestand am 3. Dezember 1992 nach Gewichtsgruppen und Verwaltungsbezirken

| Verwaltungsbezirk <sup>1)</sup> | davon                 |                        |                 |
|---------------------------------|-----------------------|------------------------|-----------------|
|                                 | 50 kg bis unter 80 kg | 80 kg bis unter 110 kg | 110 kg und mehr |
|                                 | Lebendgewicht         |                        |                 |
|                                 | Anzahl                |                        |                 |
| Frankfurt (Oder), Stadt .....   | 1 779                 | 1 326                  | 821             |
| Angermünde .....                | 9 305                 | 6 948                  | 625             |
| Bad Freienwalde .....           | 4 765                 | 2 541                  | 1 567           |
| Bad Liebenwerda .....           | 6 665                 | 4 802                  | 926             |
| Beeskow .....                   | 4 813                 | 4 031                  | 1 430           |
| Belzig .....                    | 5 787                 | 3 998                  | 576             |
| Bernau .....                    | 5 733                 | 3 770                  | 1 805           |
| Brandenburg, Land .....         | 5 421                 | 5 568                  | 761             |
| Calau .....                     | 3 019                 | 3 050                  | 1 359           |
| Cottbus, Land .....             | 9 160                 | 592                    | 78              |
| Eberswalde .....                | 3 852                 | 2 218                  | 526             |
| Eisenhüttenstadt, Land .....    | 5 158                 | 5 015                  | 429             |
| Finsterwalde .....              | 2 362                 | 1 605                  | 236             |
| Forst .....                     | 1 681                 | 1 162                  | 10              |
| Fürstenwalde .....              | 3 389                 | 2 119                  | 937             |
| Gransee .....                   | 5 100                 | 3 359                  | 207             |
| Guben .....                     | 3 970                 | 781                    | 103             |
| Herzberg .....                  | 7 692                 | 6 003                  | 3 311           |
| Jüterbog .....                  | 9 364                 | 6 223                  | 586             |
| Königs Wusterhausen .....       | 642                   | 208                    | 178             |
| Kyritz .....                    | 5 370                 | 5 416                  | 417             |
| Lübben .....                    | 2 783                 | 1 833                  | 574             |
| Luckau .....                    | 6 600                 | 4 026                  | 549             |
| Luckenwalde .....               | 1 790                 | 2 378                  | 523             |
| Nauen .....                     | 3 817                 | 2 012                  | 549             |
| Neuruppin .....                 | 6 167                 | 5 531                  | 349             |
| Oranienburg .....               | 1 672                 | 981                    | 426             |
| Perleberg .....                 | 9 617                 | 7 221                  | 1 877           |
| Potsdam, Land .....             | 476                   | 215                    | 103             |
| Prenzlau .....                  | 10 687                | 10 838                 | 277             |
| Pritzwalk .....                 | 4 554                 | 2 109                  | 344             |
| Rathenow .....                  | 3 876                 | 2 759                  | 98              |
| Seelow .....                    | 10 665                | 8 626                  | 1 579           |
| Senftenberg .....               | 1 908                 | 1 363                  | 163             |
| Spremberg .....                 | 379                   | 246                    | 65              |
| Strausberg .....                | 3 906                 | 4 838                  | 2 401           |
| Templin .....                   | 5 137                 | 3 368                  | 156             |
| Wittstock .....                 | 3 922                 | 2 778                  | 102             |
| Zossen .....                    | 2 418                 | 1 530                  | 436             |
| Land insgesamt .....            | 187 063               | 134 664                | 27 510          |

1) siehe Vorbemerkungen

# 8.29. Zuchtschweinebestand am 3. Dezember 1992 nach Nutzungsformen und Verwaltungsbezirken

| Verwaltungsbezirk <sup>1)</sup> | Eber<br>zur<br>Zucht | Jungsauen<br>zum 1. Mal<br>trächtig | andere<br>trächtige<br>Sauen | Jungsauen<br>nicht<br>trächtig | andere<br>nicht trächtige<br>Sauen |
|---------------------------------|----------------------|-------------------------------------|------------------------------|--------------------------------|------------------------------------|
|                                 | Anzahl               |                                     |                              |                                |                                    |
| Frankfurt (Oder), Stadt .....   | 3                    | 266                                 | 484                          | 270                            | 104                                |
| Angermünde .....                | 102                  | 944                                 | 2 764                        | 799                            | 1 210                              |
| Bad Freienwalde .....           | 37                   | 650                                 | 1 903                        | 985                            | 807                                |
| Bad Liebenwerda .....           | 42                   | 778                                 | 1 994                        | 976                            | 699                                |
| Beeskow .....                   | 38                   | 1 008                               | 2 052                        | 581                            | 740                                |
| Belzig .....                    | 69                   | 1 042                               | 3 733                        | 1 659                          | 807                                |
| Bernau .....                    | 14                   | 572                                 | 1 289                        | 297                            | 171                                |
| Brandenburg, Land .....         | 112                  | 1 035                               | 4 642                        | 700                            | 464                                |
| Calau .....                     | 41                   | 1 678                               | 1 804                        | 477                            | 710                                |
| Cottbus, Land .....             | 18                   | 68                                  | 509                          | 322                            | 31                                 |
| Eberswalde .....                | 27                   | 494                                 | 1 040                        | 545                            | 384                                |
| Eisenhüttenstadt, Land .....    | 20                   | 173                                 | 975                          | 866                            | 533                                |
| Finsterwalde .....              | 51                   | 153                                 | 358                          | 275                            | 56                                 |
| Forst .....                     | 9                    | .                                   | .                            | .                              | .                                  |
| Fürstenwalde .....              | 27                   | 590                                 | 1 406                        | 610                            | 536                                |
| Gransee .....                   | 46                   | 641                                 | 2 104                        | 727                            | 218                                |
| Guben .....                     | 8                    | 350                                 | 514                          | 212                            | 671                                |
| Herzberg .....                  | 59                   | 1 106                               | 3 196                        | 2 506                          | 999                                |
| Jüterbog .....                  | 62                   | 1 595                               | 3 935                        | 1 938                          | 1 140                              |
| Königs Wusterhausen .....       | 14                   | 239                                 | 303                          | 199                            | 306                                |
| Kyritz .....                    | 53                   | 665                                 | 1 626                        | 559                            | 681                                |
| Lübben .....                    | 6                    | 246                                 | 617                          | 85                             | 197                                |
| Luckau .....                    | 31                   | 521                                 | 1 592                        | 667                            | 698                                |
| Luckenwalde .....               | 17                   | 1 277                               | 2 828                        | 1 815                          | 326                                |
| Nauen .....                     | 37                   | 762                                 | 1 809                        | 807                            | 800                                |
| Neuruppin .....                 | 44                   | 750                                 | 2 688                        | 603                            | 1 083                              |
| Oranienburg .....               | 43                   | 384                                 | 1 468                        | 329                            | 445                                |
| Perleberg .....                 | 92                   | 1 431                               | 5 425                        | 2 982                          | 1 125                              |
| Potsdam, Land .....             | 5                    | 12                                  | 37                           | 19                             | 12                                 |
| Prenzlau .....                  | 40                   | 1 340                               | 3 703                        | 1 306                          | 807                                |
| Pritzwalk .....                 | 44                   | 569                                 | 1 923                        | 1 153                          | 1 054                              |
| Rathenow .....                  | 34                   | 546                                 | 1 465                        | 214                            | 560                                |
| Seelow .....                    | 57                   | 1 664                               | 4 042                        | 1 091                          | 1 029                              |
| Senftenberg .....               | 6                    | 459                                 | 923                          | 512                            | 187                                |
| Spremberg .....                 | 7                    | .                                   | .                            | .                              | .                                  |
| Strausberg .....                | 179                  | 632                                 | 1 996                        | 1 234                          | 647                                |
| Templin .....                   | 31                   | 406                                 | 1 330                        | 240                            | 586                                |
| Wittstock .....                 | 42                   | 459                                 | 1 321                        | 212                            | 421                                |
| Zossen .....                    | 18                   | 284                                 | 818                          | 287                            | 204                                |
| Land insgesamt .....            | 1 590                | 26 108                              | 71 724                       | 29 500                         | 21 731                             |

1) siehe Vorbemerkungen

### 8.30. Gewerbliche Schlachtungen und Schlachtgewichte von Inlandstieren 1990 - 1992

| Tierart<br>Erzeugnis       | 1990      | 1991      | 1992    |
|----------------------------|-----------|-----------|---------|
| Schlachtungen              |           |           |         |
| Rinder (ohne Kälber) ..... | 293 442   | 143 041   | 67 038  |
| Bullen und Ochsen .....    | 152 717   | 69 152    | 45 275  |
| Kühe .....                 | 110 033   | 47 904    | 15 213  |
| Färsen .....               | 30 692    | 25 985    | 6 550   |
| Kälber .....               | 21 178    | 7 248     | 1 898   |
| Schweine .....             | 2 640 472 | 1 495 070 | 904 642 |
| Schafe .....               | 54 899    | 10 305    | 7 245   |
| Durchschnittsgewicht in kg |           |           |         |
| Rinder (ohne Kälber) ..... | 270       | 261       | 299     |
| Bullen und Ochsen .....    | 293       | 296       | 324     |
| Kühe .....                 | 249       | 233       | 250     |
| Färsen .....               | 229       | 216       | 242     |
| Kälber .....               | 45        | 68        | 60      |
| Schweine .....             | .         | 91        | 93      |
| Schafe .....               | 29        | 25        | 24      |
| Gesamtschlachtmenge in t   |           |           |         |
| Rinder (ohne Kälber) ..... | 79 167    | 37 283    | 20 038  |
| Bullen und Ochsen .....    | 44 740    | 20 493    | 14 650  |
| Kühe .....                 | 27 400    | 11 167    | 3 800   |
| Färsen .....               | 7 027     | 5 623     | 1 588   |
| Kälber .....               | 945       | 491       | 114     |
| Schweine .....             | .         | 136 529   | 83 968  |
| Schafe .....               | 1 615     | 260       | 173     |

### 8.31. Hausschlachtungen 1992 nach Verwaltungsbezirken

| Verwaltungsbezirk <sup>1)</sup> | Rinder<br>ohne Kälber | Kälber | Schweine | Schafe | Ziegen |
|---------------------------------|-----------------------|--------|----------|--------|--------|
|                                 | Anzahl                |        |          |        |        |
| Frankfurt (Oder), Stadt .....   | -                     | 1      | 38       | -      | 1      |
| Angermünde .....                | 31                    | 9      | 2 176    | 13     | -      |
| Bad Freienwalde .....           | 56                    | 3      | 1 242    | 12     | -      |
| Bad Liebenwerda .....           | 118                   | 22     | 1 319    | 54     | 2      |
| Beeskow .....                   | 18                    | 5      | 1 115    | 10     | -      |
| Belzig .....                    | 9                     | 6      | 1 851    | 13     | -      |
| Bernau .....                    | 25                    | 2      | 620      | 23     | 5      |
| Brandenburg, Land .....         | 13                    | 2      | 1 331    | 6      | 3      |
| Calau .....                     | 30                    | 3      | 1 167    | 12     | 1      |
| Cottbus .....                   | 286                   | 8      | 2 872    | 18     | -      |
| Eberswalde .....                | 70                    | -      | 1 143    | 6      | 1      |
| Eisenhüttenstadt, Land .....    | 4                     | 16     | 346      | 16     | -      |
| Finsterwalde .....              | 32                    | 23     | 1 306    | 13     | -      |
| Forst .....                     | 6                     | 2      | 115      | 7      | -      |
| Fürstenwalde .....              | 80                    | 1      | 700      | 8      | 5      |
| Gransee .....                   | 55                    | 3      | 896      | 6      | -      |
| Guben .....                     | 23                    | 33     | 411      | 3      | 1      |
| Herzberg .....                  | 37                    | 9      | 1 408    | 24     | -      |
| Jüterbog .....                  | 14                    | 1      | 958      | 8      | -      |
| Königs Wusterhausen .....       | 23                    | 2      | 431      | 22     | 1      |
| Kyritz .....                    | 58                    | 4      | 1 308    | 9      | -      |
| Lübben .....                    | 38                    | 2      | 1 069    | 20     | -      |
| Luckau .....                    | 33                    | 15     | 1 750    | 24     | -      |
| Luckenwalde .....               | 206                   | 3      | 1 929    | 5      | -      |
| Nauen .....                     | 20                    | 1      | 829      | 31     | -      |
| Neuruppin .....                 | 14                    | 4      | 1 195    | 3      | 2      |
| Oranienburg .....               | 24                    | 9      | 722      | 21     | -      |
| Perleberg .....                 | 41                    | 2      | 1 750    | 17     | -      |
| Potsdam, Land .....             | 45                    | 2      | 997      | 42     | -      |
| Prenzlau .....                  | 39                    | 5      | 9 849    | 12     | -      |
| Pritzwalk .....                 | 40                    | 5      | 435      | 5      | -      |
| Rathenow .....                  | 38                    | 7      | 1 649    | 11     | -      |
| Seelow .....                    | 77                    | 4      | 2 004    | 35     | 8      |
| Senftenberg .....               | 119                   | 18     | 1 125    | 119    | 1      |
| Spremberg .....                 | 9                     | 7      | 261      | 31     | -      |
| Strausberg .....                | 12                    | 1      | 515      | 6      | 9      |
| Templin .....                   | 60                    | 2      | 1 069    | 3      | 1      |
| Wittstock .....                 | 29                    | 2      | 599      | 2      | -      |
| Zossen .....                    | 125                   | 2      | 574      | 11     | -      |
| Land insgesamt .....            | 1 957                 | 246    | 51 074   | 681    | 41     |

1) siehe Vorbemerkungen

### 8.32. Viehhalter am 3. Dezember 1992 nach wichtigen Tierarten

| Verwaltungsbezirk <sup>1)</sup> | Pferde | Rinder | Milchkühe | Schweine | Schafe |
|---------------------------------|--------|--------|-----------|----------|--------|
| Frankfurt (Oder), Stadt .....   | 29     | 41     | 11        | 23       | 10     |
| Angermünde .....                | 209    | 262    | 49        | 288      | 74     |
| Bad Freienwalde .....           | 99     | 178    | 32        | 206      | 43     |
| Bad Liebenwerda .....           | 108    | 366    | 43        | 234      | 154    |
| Beeskow .....                   | 144    | 412    | 61        | 270      | 100    |
| Belzig .....                    | 133    | 345    | 43        | 411      | 52     |
| Bernau .....                    | 93     | 68     | 15        | 55       | 34     |
| Brandenburg, Land .....         | 180    | 211    | 44        | 240      | 41     |
| Calau .....                     | 154    | 372    | 50        | 248      | 78     |
| Cottbus .....                   | 151    | 465    | 62        | 140      | 125    |
| Eberswalde .....                | 105    | 138    | 28        | 134      | 60     |
| Eisenhüttenstadt, Land .....    | 71     | 184    | 17        | 97       | 40     |
| Finsterwalde .....              | 153    | 601    | 70        | 301      | 139    |
| Forst .....                     | 19     | 71     | 9         | 28       | 26     |
| Fürstenwalde .....              | 93     | 106    | 31        | 91       | 47     |
| Gransee .....                   | 219    | 291    | 55        | 218      | 46     |
| Guben .....                     | 78     | 182    | 19        | 99       | 30     |
| Herzberg .....                  | 108    | 378    | 46        | 216      | 70     |
| Jüterbog .....                  | 81     | 273    | 34        | 223      | 54     |
| Königs Wusterhausen .....       | 81     | 62     | 20        | 56       | 36     |
| Kyritz .....                    | 140    | 228    | 46        | 190      | 48     |
| Lübben .....                    | 146    | 437    | 80        | 185      | 56     |
| Luckau .....                    | 134    | 421    | 45        | 283      | 67     |
| Luckenwalde .....               | 63     | 117    | 20        | 109      | 33     |
| Nauen .....                     | 175    | 171    | 59        | 132      | 33     |
| Neuruppin .....                 | 194    | 269    | 63        | 250      | 62     |
| Oranienburg .....               | 132    | 118    | 45        | 106      | 36     |
| Perleberg .....                 | 245    | 613    | 174       | 408      | 159    |
| Potsdam, Land .....             | 111    | 117    | 25        | 147      | 28     |
| Prenzlau .....                  | 190    | 304    | 44        | 235      | 101    |
| Pritzwalk .....                 | 105    | 269    | 61        | 205      | 67     |
| Rathenow .....                  | 150    | 191    | 43        | 165      | 40     |
| Seelow .....                    | 205    | 284    | 57        | 249      | 121    |
| Senftenberg .....               | 84     | 264    | 39        | 116      | 166    |
| Spremberg .....                 | 26     | 57     | 10        | 22       | 31     |
| Strausberg .....                | 201    | 178    | 31        | 147      | 62     |
| Templin .....                   | 149    | 167    | 42        | 168      | 72     |
| Wittstock .....                 | 76     | 114    | 31        | 112      | 33     |
| Zossen .....                    | 79     | 76     | 17        | 87       | 26     |
| Land insgesamt .....            | 4 936  | 9 424  | 1 677     | 6 916    | 2 510  |

1) siehe Vorbemerkungen

**8.33. Durchschnittlicher Milchkuhbestand, Milchproduktion und Milchleistung je Kuh 1992**  
-natürlicher Fettgehalt-

| Verwaltungsbezirk <sup>1)</sup> | Durchschnittlicher<br>Milchkuhbestand | Milch-<br>produktion | Milchleistung<br>je Kuh |
|---------------------------------|---------------------------------------|----------------------|-------------------------|
|                                 | Anzahl                                | t                    | kg                      |
| Frankfurt (Oder), Stadt .....   | 2 360                                 | 11 242               | 4 764                   |
| Angermünde .....                | 8 455                                 | 38 555               | 4 560                   |
| Bad Freienwalde .....           | 4 707                                 | 21 733               | 4 617                   |
| Bad Liebenwerda .....           | 7 962                                 | 39 086               | 4 909                   |
| Beeskow .....                   | 7 470                                 | 33 227               | 4 448                   |
| Belzig .....                    | 7 256                                 | 35 279               | 4 862                   |
| Bernau .....                    | 5 163                                 | 24 607               | 4 766                   |
| Brandenburg, Land .....         | 7 840                                 | 36 660               | 4 676                   |
| Calau .....                     | 3 702                                 | 15 345               | 4 145                   |
| Cottbus .....                   | 4 206                                 | 17 123               | 4 071                   |
| Eberswalde .....                | 2 382                                 | 10 107               | 4 243                   |
| Eisenhüttenstadt, Land .....    | 4 335                                 | 21 229               | 4 897                   |
| Finsterwalde .....              | 5 448                                 | 24 326               | 4 465                   |
| Forst .....                     | 2 020                                 | 7 862                | 3 892                   |
| Fürstenwalde .....              | 5 525                                 | 26 664               | 4 826                   |
| Gransee .....                   | 6 477                                 | 31 174               | 4 813                   |
| Guben .....                     | 2 323                                 | 10 621               | 4 572                   |
| Herzberg .....                  | 9 339                                 | 44 333               | 4 747                   |
| Jüterbog .....                  | 7 195                                 | 33 349               | 4 635                   |
| Königs Wusterhausen .....       | 2 701                                 | 11 152               | 4 129                   |
| Kyritz .....                    | 10 519                                | 50 923               | 4 841                   |
| Lübben .....                    | 5 423                                 | 20 938               | 3 861                   |
| Luckau .....                    | 8 963                                 | 45 147               | 5 037                   |
| Luckenwalde .....               | 4 738                                 | 22 085               | 4 661                   |
| Nauen .....                     | 8 070                                 | 39 011               | 4 834                   |
| Neuruppin .....                 | 10 709                                | 47 302               | 4 417                   |
| Oranienburg .....               | 5 958                                 | 30 899               | 5 186                   |
| Perleberg .....                 | 16 176                                | 78 178               | 4 833                   |
| Potsdam, Land .....             | 1 720                                 | 7 900                | 4 593                   |
| Prenzlau .....                  | 10 969                                | 49 504               | 4 513                   |
| Pritzwalk .....                 | 8 123                                 | 39 210               | 4 827                   |
| Rathenow .....                  | 7 818                                 | 37 535               | 4 801                   |
| Seelow .....                    | 6 702                                 | 27 881               | 4 160                   |
| Senftenberg .....               | 2 776                                 | 12 187               | 4 390                   |
| Spremberg .....                 | 1 508                                 | 6 611                | 4 384                   |
| Strausberg .....                | 3 579                                 | 17 415               | 4 866                   |
| Templin .....                   | 4 980                                 | 20 922               | 4 201                   |
| Wittstock .....                 | 3 816                                 | 17 206               | 4 509                   |
| Zossen .....                    | 8 336                                 | 41 922               | 5 029                   |
| Land insgesamt .....            | 237 749                               | 1 106 450            | 4 654                   |

1) siehe Vorbemerkungen

### 8.34. Viehhaltungen und Viehbestände am 3. Dezember 1992 nach Bestandsgrößenklassen

| Bestandsgrößenklasse | Rinder<br>insgesamt | Milchkühe | Schafe | Schweine |
|----------------------|---------------------|-----------|--------|----------|
|----------------------|---------------------|-----------|--------|----------|

#### Anzahl der Viehhaltungen

|                      |       |       |       |       |
|----------------------|-------|-------|-------|-------|
| 1 bis 9 .....        | 7 507 | .     | 2 013 | 5 945 |
| 10 bis 19 .....      | 556   | 44    | 222   | 320   |
| 20 bis 49 .....      | 366   | .     | 82    | 139   |
| 50 bis 99 .....      | 225   | 125   | 31    | 43    |
| 100 bis 199 .....    | 110   | 132   | 14    | 31    |
| 200 bis 499 .....    | 196   | 330   | 49    | 48    |
| 500 bis 999 .....    | 249   | 91    | 75    | 79    |
| 1 000 bis 1499 ..... | 120   | 18    | 14    | 79    |
| 1 500 bis 1999 ..... | 45    | .     | 6     | 63    |
| 2 000 und mehr ..... | 50    | .     | 4     | 169   |
| insgesamt .....      | 9 424 | 1 677 | 2 510 | 6 916 |

#### Anzahl der Tiere

|                      |         |         |         |           |
|----------------------|---------|---------|---------|-----------|
| 1 bis 9 .....        | 21 217  | .       | 7 048   | 14 520    |
| 10 bis 19 .....      | 7 438   | 614     | 2 821   | 4 173     |
| 20 bis 49 .....      | 11 249  | .       | 2 474   | 3 959     |
| 50 bis 99 .....      | 15 594  | 8 312   | 2 071   | 3 078     |
| 100 bis 199 .....    | 15 471  | 19 553  | 2 132   | 4 014     |
| 200 bis 499 .....    | 66 125  | 107 579 | 17 966  | 15 149    |
| 500 bis 999 .....    | 182 246 | 60 314  | 50 785  | 61 334    |
| 1 000 bis 1499 ..... | 146 840 | 21 279  | 16 664  | 98 463    |
| 1 500 bis 1999 ..... | 77 371  | .       | 9 982   | 111 400   |
| 2 000 und mehr ..... | 140 773 | .       | 10 575  | 722 335   |
| insgesamt .....      | 684 324 | 231 996 | 122 518 | 1 038 425 |



## **IX. Unternehmen und Arbeitsstätten**

### **Aktiengesellschaft (AG)**

Handels-Gesellschaft mit eigener Rechtspersönlichkeit, deren Gesellschafter (Aktionäre) mit Einlagen an dem Grundkapital beteiligt sind und auch nur mit ihrer Kapitaleinlage haften. Die Mindestzahl der Gründer einer AG beträgt 5 Personen, das Mindestkapital 100 000 DM. Als juristische Person erlangt die AG Rechtsfähigkeit erst durch Eintragung ins Handelsregister. Eine notarielle Beurkundung des Gesellschaftsvertrages (Satzung) ist gesetzlich vorgeschrieben.

### **Gesellschaft mit beschränkter Haftung (GmbH)**

Gesellschaft mit eigener Rechtspersönlichkeit (juristische Person), die unabhängig von ihrem Geschäftszweck als Vollkaufmann (Kaufmann) gilt und für ihre Verbindlichkeiten allein mit ihrem Vermögen haftet.

### **Kommanditgesellschaft (KG)**

Personengesellschaft, die ein vollkaufmännisches Handelsgewerbe unter gemeinsamer Firma betreibt und deren Gesellschafter entweder unbeschränkt persönlich (persönlich haftender Gesellschafter, Komplementär) oder bis zur Höhe ihrer Kommanditeinlagen haften (Kommanditist).

### **Kommanditgesellschaft auf Aktien (KGaA)**

Eine Kapitalgesellschaft, bei der mindestens ein Gesellschafter den Gläubigern der Gesellschaft unbeschränkt persönlich haftet (persönlich haftender Gesellschafter), während die übrigen Gesellschafter (Kommanditaktionär) mit Einlagen an in Aktien zerlegten Grundkapital beteiligt sind, ohne persönlich zu haften.

### **Gesamtvollstreckung**

erfolgt bei Zahlungsunfähigkeit einer natürlichen oder juristischen Person, einer nicht rechtsfähigen Personengesellschaft oder eines Nachlasses, bei einer juristischen Person oder einem Nachlaß auch im Falle der Überschuldung.

Gesetzliche Grundlage (nur in den neuen Bundesländern) sind die Gesamtvollstreckungsordnung (GesO) vom 6.6.1990 und das Gesetz über die Unterbrechung von Gesamtvollstreckungsverfahren (GUG) vom 25.7.1990.

### **Insolvenzverfahren**

sind eröffnete und mangels Masse abgelehnte Gesamtvollstreckungsverfahren (alte Bundesländer: beantragte Konkursverfahren plus eröffnete Vergleichsverfahren abzüglich Anschlußkonkurse).

### **Gewerbeanmeldung**

Gewerbe im Sinne der Gewerbeordnung ist jede planmäßig auf Gewinnerzielung und Dauer angelegte selbständige Tätigkeit, ausgenommen in der Land- und Forstwirtschaft und in freien Berufen.

Die Gewerbeanmeldungen beinhalten Neuerrichtungen von Betrieben und Übernahmen bereits bestehender Betriebe. Darin enthalten sind auch die Anmeldungen jedes einzelnen Gesellschafters bei der Bildung von Personengesellschaften, so daß nicht jede Gewerbeanmeldung als Errichtung einer Arbeitsstätte gewertet werden kann.

### **Gewerbeabmeldung**

Die vollständige Aufgabe des gesamten Betriebes, die teilweise Aufgabe eines bestehenden Betriebes und die Aufgabe eines weiterhin bestehenden Betriebes wird als Gewerbeabmeldung registriert.

## 9.1. Bestand und Bewegung von Anzahl und Kapital der Kapitalgesellschaften 1992 <sup>\*)</sup>

| Art der Veränderung                       | AG     | Grundkapital | GmbH   | Stammkapital |
|---|--------|--------------|--------|--------------|
|   | Anzahl | 1 000 DM     | Anzahl | 1 000 DM     |
| Bestand am 1. Januar 1992 .....           | 21     | 2 188 080    | 2 737  | 2 976 556    |
| Zugang insgesamt .....                    | 15     | 1 933 160    | 4 270  | 1 435 115    |
| Gründung, Umwandlung, Fortsetzung .....   | 11     | 1 856 060    | 3 670  | 656 520      |
| Kapitalerhöhung .....                     | x      | 27 100       | x      | 677 121      |
| erstmals einbezogene Gesellschaften ..... | 3      | x            | 274    | x            |
| gegen Einlagen .....                      | x      | 27 100       | x      | 672 289      |
| aus Gesellschaftsmitteln .....            | x      | -            | x      | 4 832        |
| Sitzverlegung .....                       | 1      | 50 000       | 326    | 101 474      |
| Abgang insgesamt .....                    | 8      | 1 836 490    | 161    | 1 207 147    |
| Liquidationseröffnung .....               | 2      | 130          | 114    | 71 413       |
| Konkurseröffnung .....                    | -      | -            | 21     | 1 713        |
| Umwandlung .....                          | 4      | 32 100       | 7      | 41 730       |
| Sitzverlegung .....                       | 1      | 100          | 11     | 6 420        |
| sonstige Abgänge .....                    | 1      | 1 804 160    | 8      | 13 340       |
| Kapitalherabsetzung .....                 | x      | -            | x      | 1 072 531    |
| Bestand am 31. Dezember 1992 .....        | 28     | 2 284 750    | 6 846  | 3 204 524    |

\*) Ein Sonderfall in den neuen Bundesländern sind die Kapitalgesellschaften mit dem Nominalkapital von "0 DM". Diese Gesellschaften sind auf der Grundlage des Gesetzes zur Privatisierung und Reorganisation des volkseigenen Vermögens (Treuhandsatz) vom 17. Juni 1990 zum 01. Juli 1990 in "AG bzw. GmbH im Aufbau" umgewandelt worden, ohne daß bereits ein Nominalkapital in DM ausgewiesen wurde. Diese Unternehmen werden nur anzahlmäßig ausgewiesen und gehen erst mit der Kapitalerhöhung auf die gesetzlich vorgeschriebene Mindestgröße in die allgemeine Auswertung ein.

## 9.2. Anzahl und Kapital der Kapitalgesellschaften 1992 nach Wirtschaftsbereichen

| wirtschaftliche Gliederung                                   | AG     | Grundkapital | GmbH   | Stammkapital |
|--|--------|--------------|--------|--------------|
|  | Anzahl | 1 000 DM     | Anzahl | 1 000 DM     |
| Land- und Forstwirtschaft, Fischerei .....                   | 4      | 11 100       | 333    | 70 823       |
| Energie- und Wasserversorgung, Bergbau ..                    | 8      | 1 704 000    | 47     | 423 842      |
| Verarbeitendes Gewerbe .....                                 | 7      | 475 600      | 1 524  | 1 126 752    |
| Baugewerbe .....   | 1      | 100          | 1 305  | 303 309      |
| Handel .....   | 2      | 53 000       | 1 405  | 206 814      |
| Verkehr- und Nachrichtenübermittlung .....                   | -      | -            | 267    | 71 794       |
| Kreditinstitute und Versicherungsgewerbe ..                  | 1      | 40 000       | 14     | 12 162       |
| Dienstleistungen von Unternehmen und<br>Freien Berufen ..... | 5      | 950          | 1 951  | 989 026      |
| Insgesamt .....  | 28     | 2 284 750    | 6 846  | 3 204 524    |

### 9.3. Aktiengesellschaften

| Systematik-Nr.   | Wirtschaftszweig <sup>1)</sup>   | Bestand<br>am<br>31.12.1991 |           | Zugang                                |           |                          |         |                    |         |                    |         |
|------------------|--|-----------------------------|-----------|---------------------------------------|-----------|--------------------------|---------|--------------------|---------|--------------------|---------|
|                  |  |                             |           | Gründung<br>Umwandlung<br>Fortsetzung |           | Kapitalerhöhung          |         |                    |         | Sitzver-<br>legung |         |
|                  |  | Einlagen                    |           |                                       |           | Gesellschafts-<br>mittel |         |                    |         |                    |         |
|                  |  | Zahl                        | Kapital   | Zahl                                  | Kapital   | Zahl <sup>2)</sup>       | Kapital | Zahl <sup>2)</sup> | Kapital | Zahl               | Kapital |
| 0                | Land- und Forstwirtschaft ....   | 1                           | 100       | 3                                     | 11 000    | -                        | -       | -                  | -       | -                  | -       |
| 1                | Energie- und Wasserver-<br>sorgung, Bergbau .....                          | 9                           | 2 044 000 | -                                     | -         | -                        | -       | -                  | -       | -                  | -       |
| 10               | Elektrizitäts-, Gas-, Fernwär-<br>me- u. Wasserversorgung .                | 7                           | 1 104 000 | -                                     | -         | -                        | -       | -                  | -       | -                  | -       |
| 111-8            | übriger Bergbau .....  | 2                           | 940 000   | -                                     | -         | -                        | -       | -                  | -       | -                  | -       |
| 2                | Verarbeitendes Gewerbe .....   | 7                           | 120 730   | -                                     | -         | 2                        | 27 000  | -                  | -       | -                  | -       |
| 205              | Mineralölverarbeitung .....  | -                           | -         | -                                     | -         | -                        | -       | -                  | -       | -                  | -       |
| 227              | Herstellung und Verarbei-<br>tung von Glas .....                           | 1                           | 500       | -                                     | -         | -                        | -       | -                  | -       | -                  | -       |
| 230-2,<br>4, 7-9 | Eisen- und Stahlerzeugung<br>u. -gießerei sowie Stahl-<br>verformung ..... | 1                           | 100 000   | -                                     | -         | -                        | -       | -                  | -       | -                  | -       |
| 240-1            | Stahl- und Leichtmetallbau ..  | 1                           | 30        | -                                     | -         | -                        | -       | -                  | -       | -                  | -       |
| 242              | Maschinenbau .....   | 2                           | 10 100    | -                                     | -         | 2                        | 27 000  | -                  | -       | -                  | -       |
| 275              | Textilgewerbe .....  | 2                           | 10 100    | -                                     | -         | -                        | -       | -                  | -       | -                  | -       |
| 3                | Baugewerbe .....   | 1                           | 20 000    | 1                                     | 100       | -                        | -       | -                  | -       | -                  | -       |
| 4                | Handel .....   | 1                           | 3 000     | 2                                     | 100       | -                        | -       | -                  | -       | 1                  | 50 000  |
| 40-42            | Großhandel und Handels-<br>vermittlung .....                               | -                           | -         | 1                                     | 50        | -                        | -       | -                  | -       | -                  | -       |
| 43               | Einzelhandel .....   | 1                           | 3 000     | 1                                     | 50        | -                        | -       | -                  | -       | 1                  | 50 000  |
| 5                | Verkehr und Nachrichten-<br>übermittlung .....                             | -                           | -         | -                                     | -         | -                        | -       | -                  | -       | -                  | -       |
| 6                | Kreditinstitute und Versiche-<br>rungsgewerbe .....                        | -                           | -         | 2                                     | 1 844 160 | -                        | -       | -                  | -       | -                  | -       |
| 60               | Kreditinstitute .....  | -                           | -         | 2                                     | 1 844 160 | -                        | -       | -                  | -       | -                  | -       |
| 7                | Dienstleistungen von<br>Unternehmen und<br>Freien Berufen .....            | 2                           | 250       | 3                                     | 700       | 1                        | 100     | -                  | -       | -                  | -       |
| 789 3            | Vermögensverwaltung (ohne<br>Beteiligungsgesellschaften)                   | 1                           | 100       | -                                     | -         | -                        | -       | -                  | -       | -                  | -       |
| 794<br>5-9       | sonstiges Grundstücks- u.<br>Wohnungswesen .....                           | -                           | -         | 1                                     | 500       | -                        | -       | -                  | -       | -                  | -       |
| 797              | Beteiligungsgesell. (ohne<br>Kapitalanlagegesellsch.) ....                 | -                           | -         | 1                                     | 100       | -                        | -       | -                  | -       | -                  | -       |
| Rest 7           | übrige Dienstleistungen .....  | 1                           | 150       | 1                                     | 100       | 1                        | 100     | -                  | -       | -                  | -       |
| 0-7              | Insgesamt .....  | 21                          | 2 188 080 | 11                                    | 1 856 060 | 3                        | 27 100  | -                  | -       | 1                  | 50 000  |

1) Systematik der Wirtschaftszweige, Ausgabe 1979

2) Kapitalveränderungen wirken sich nur auf das Gesamtkapital, nicht auf die Anzahl der Aktiengesellschaften aus

**1992 (Kapital in 1 000 DM)**

|                |         |      |         | Abgang      |         |   |         |                    |         |                     |           | Bestand<br>am<br>31.12.1992 |           |
|----------------|---------|------|---------|-------------|---------|---|---------|--------------------|---------|---------------------|-----------|-----------------------------|-----------|
| Berichtigungen |         |      |         | Liquidation |         | Verschmelzung<br>nach<br>Umwand-<br>lungsgesetz |         | Sitz-<br>verlegung |         | sonstige<br>Abgänge |           |                             |           |
| +              |         | -    |         |             |         |   |         |                    |         |                     |           |                             |           |
| Zahl           | Kapital | Zahl | Kapital | Zahl        | Kapital | Zahl  | Kapital | Zahl               | Kapital | Zahl                | Kapital   | Zahl                        | Kapital   |
| -              | -       | -    | -       | -           | -       | -   | -       | -                  | -       | -                   | -         | 4                           | 11 100    |
| -              | -       | 1    | 340 000 | -           | -       | -   | -       | -                  | -       | -                   | -         | 8                           | 1 704 000 |
| -              | -       | -    | -       | -           | -       | -   | -       | -                  | -       | -                   | -         | 7                           | 1 104 000 |
| -              | -       | 1    | 340 000 | -           | -       | -   | -       | -                  | -       | -                   | -         | 1                           | 600 000   |
| 3              | 367 000 | 2    | 27 000  | 2           | 130     | 1   | 12 000  | -                  | -       | -                   | -         | 7                           | 475 600   |
| 1              | 340 000 | -    | -       | -           | -       | -   | -       | -                  | -       | -                   | -         | 1                           | 340 000   |
| -              | -       | -    | -       | -           | -       | -   | -       | -                  | -       | -                   | -         | 1                           | 500       |
| -              | -       | -    | -       | -           | -       | -   | -       | -                  | -       | -                   | -         | 1                           | 100 000   |
| -              | -       | -    | -       | 1           | 30      | -   | -       | -                  | -       | -                   | -         | -                           | -         |
| 2              | 27 000  | 2    | 27 000  | -           | -       | 1   | 12 000  | -                  | -       | -                   | -         | 3                           | 25 100    |
| -              | -       | -    | -       | 1           | 100     | -   | -       | -                  | -       | -                   | -         | 1                           | 10 000    |
| -              | -       | -    | -       | -           | -       | 1   | 20 000  | -                  | -       | -                   | -         | 1                           | 100       |
| -              | -       | -    | -       | -           | -       | 2   | 100     | -                  | -       | -                   | -         | 2                           | 53 000    |
| -              | -       | -    | -       | -           | -       | 1   | 50      | -                  | -       | -                   | -         | -                           | -         |
| -              | -       | -    | -       | -           | -       | 1   | 50      | -                  | -       | -                   | -         | 2                           | 53 000    |
| -              | -       | -    | -       | -           | -       | -   | -       | -                  | -       | -                   | -         | -                           | -         |
| -              | -       | -    | -       | -           | -       | -   | -       | -                  | -       | 1                   | 1 804 160 | 1                           | 40 000    |
| -              | -       | -    | -       | -           | -       | -   | -       | -                  | -       | 1                   | 1 804 160 | 1                           | 40 000    |
| -              | -       | -    | -       | -           | -       | -   | -       | 1                  | 100     | -                   | -         | 5                           | 950       |
| -              | -       | -    | -       | -           | -       | -   | -       | 1                  | 100     | -                   | -         | -                           | -         |
| -              | -       | -    | -       | -           | -       | -   | -       | -                  | -       | -                   | -         | 1                           | 500       |
| -              | -       | -    | -       | -           | -       | -   | -       | -                  | -       | -                   | -         | 1                           | 100       |
| -              | -       | -    | -       | -           | -       | -   | -       | -                  | -       | -                   | -         | 3                           | 350       |
| 3              | 367 000 | 3    | 367 000 | 2           | 130     | 4   | 32 100  | 1                  | 100     | 1                   | 1 804 160 | 28                          | 2 284 750 |

# 9.4. Gesellschaften mit beschränkter

| Systematik-Nr. | Wirtschaftszweig <sup>1)</sup>  | Bestand am<br>31.12.1991 |           | Zugang                                |         |                    |         |                     |         |
|----------------|---|--------------------------|-----------|---------------------------------------|---------|--------------------|---------|---------------------|---------|
|                |   |                          |           | Gründung<br>Umwandlung<br>Fortsetzung |         | Kapitalerhöhung    |         |                     |         |
|                |   |                          |           |                                       |         | Einlagen           |         | Gesellschaftsmittel |         |
|                |   | Zahl                     | Kapital   | Zahl                                  | Kapital | Zahl <sup>2)</sup> | Kapital | Zahl <sup>2)</sup>  | Kapital |
| 0              | Land- und Forstwirtschaft, Fischerei .....  | 65                       | 21 938    | 251                                   | 46 113  | 9                  | 4 718   | -                   | -       |
| 1              | Energie- u. Wasserversorg., Bergbau ...   | 25                       | 404 701   | 18                                    | 15 923  | 2                  | 3 000   | -                   | -       |
| 10             | Elektrizitäts-, Gas-, Fernwärme- und Wasserversorgung .....   | 24                       | 404 601   | 16                                    | 15 823  | 2                  | 3 000   | -                   | -       |
| 111-8          | übriger Bergbau .....   | 1                        | 100       | 2                                     | 100     | -                  | -       | -                   | -       |
| 2              | Verarbeitendes Gewerbe .....  | 708                      | 1 530 932 | 702                                   | 231 915 | 155                | 438 916 | -                   | -       |
| 200-1          | chemische Industrie, Herstellung und Verarbeitung v. Spalt- u. Brutstoffen.....                     | 15                       | 7 770     | 6                                     | 390     | 6                  | 218 550 | -                   | -       |
| 205            | Mineralölverarbeitung .....   | 2                        | 251       | 2                                     | 250     | 2                  | 1 150   | -                   | -       |
| 210            | Herstellung von Kunststoffwaren .....   | 15                       | 3 976     | 25                                    | 1 652   | 2                  | 40 950  | -                   | -       |
| 213-6          | Herstellung von Gummiwaren, Reparatur von Bereifungen .....   | 2                        | 100       | 5                                     | 12 100  | -                  | -       | -                   | -       |
| 221-3, 6       | Gewinnung und Verarbeitung von Steinen und Erden, Grobkeramik, Herstellung von Schleifmitteln ..... | 61                       | 55 783    | 48                                    | 8 478   | 15                 | 22 074  | -                   | -       |
| 224            | Feinkeramik .....   | 6                        | 2 719     | 11                                    | 800     | 1                  | 507     | -                   | -       |
| 227            | Herstellung und Verarbeitung von Glas ..  | 7                        | 14 550    | 8                                     | 802     | 1                  | 7 000   | -                   | -       |
| 230-2, 4, 7-9  | Eisen- u. Stahlerzeugung und -gießerei sowie Stahlverformung .....                                  | 33                       | 16 232    | 47                                    | 11 978  | 8                  | 6 837   | -                   | -       |
| 233, 6         | NE- Metallerzeugung und -gießerei .....   | 1                        | 20        | 2                                     | 150     | 1                  | 1 000   | -                   | -       |
| 240-1          | Stahl- und Leichtmetallbau .....  | 44                       | 33 551    | 37                                    | 3 371   | 5                  | 1 990   | -                   | -       |
| 242            | Maschinenbau .....  | 102                      | 62 887    | 130                                   | 61 582  | 24                 | 42 832  | -                   | -       |
| 243, 249 5     | Herstellung von Büromaschinen, ADV-Geräten und -Einrichtungen usw. ....                             | 3                        | 5 101     | 13                                    | 1 120   | 1                  | 50      | -                   | -       |
| 244, 5, 7-9 1  | Straßen-, Schienen-, Luft- und Raumfahrzeugbau einschl. Reparatur .....                             | 55                       | 1 023 480 | 49                                    | 42 850  | 12                 | 13 185  | -                   | -       |
| 246            | Schiffbau .....   | 2                        | 5 150     | 2                                     | 100     | -                  | -       | -                   | -       |
| 250, 259 1     | Elektrotechnik, Reparatur von Haushaltsgeräten .....  | 96                       | 27 426    | 82                                    | 9 628   | 21                 | 5 932   | -                   | -       |
| 252-4, 259 4-7 | Feinmechanik, Optik, Herstellung von Uhren, einschl. Reparatur .....                                | 28                       | 9 589     | 25                                    | 1 472   | 5                  | 1 951   | -                   | -       |
| 256            | Herstellung von Eisen-, Blech- und Metallwaren .....  | 24                       | 33 869    | 23                                    | 1 962   | 6                  | 2 483   | -                   | -       |
| 257-8          | Herstellung von Musikinstrumenten, Spielwaren, Füllhaltern usw. ....                                | 6                        | 300       | 5                                     | 250     | 1                  | 250     | -                   | -       |
| 260-1, 9       | Holzbearbeitung und -verarbeitung einschl. Reparatur .....  | 70                       | 17 205    | 79                                    | 14 109  | 15                 | 6 102   | -                   | -       |
| 264            | Zellstoff-, Holzschliff-, Papier- und Pappeerzeugung .....  | 3                        | 54 000    | 2                                     | 150     | 2                  | 30 000  | -                   | -       |
| 265-8          | Papier- und Pappeverarbeitung, Druckerei .....  | 15                       | 17 391    | 24                                    | 1 980   | 2                  | 870     | -                   | -       |
| 270            | Ledererzeugung .....  | -                        | -         | 1                                     | 50      | -                  | -       | -                   | -       |
| 271-2, 9       | Lederverarbeitung einschließlich Herstellung von Schuhen und Reparatur ..                           | 7                        | 415       | 6                                     | 351     | 2                  | 250     | -                   | -       |

1) Systematik der Wirtschaftszweige, Ausgabe 1979

2) Kapitalveränderungen wirken sich nur auf das Gesamtkapital, nicht auf die Anzahl der Gesellschaften mit beschränkter Haftung aus

**Haftung im Jahr 1992 (Kapital in 1 000 DM)**

|               |         |                |         | Abgang |         |             |         |         |         | Systematik-Nr. |
|---------------|---------|----------------|---------|--------|---------|-------------|---------|---------|---------|----------------|
| Sitzverlegung |         | Berichtigungen |         |        |         | Liquidation |         | Konkurs |         |                |
|               |         | +              |         | -      |         |             |         |         |         |                |
| Zahl          | Kapital | Zahl           | Kapital | Zahl   | Kapital | Zahl        | Kapital | Zahl    | Kapital |                |
| 18            | 1 895   | 9              | 1 520   | 10     | 1 472   | 3           | 1 550   | -       | -       | 0              |
| 4             | 568     | 3              | 2 100   | 5      | 2 450   | -           | -       | -       | -       | 1              |
| 4             | 568     | 3              | 2 100   | 5      | 2 450   | -           | -       | -       | -       | 10             |
| -             | -       | -              | -       | -      | -       | -           | -       | -       | -       | 111-8          |
| 64            | 37 474  | 73             | 180 695 | 76     | 143 725 | 48          | 61 789  | 8       | 751     | 2              |
| 2             | 100     | 3              | 3 000   | 2      | 100     | -           | -       | -       | -       | 200-1          |
| -             | -       | -              | -       | -      | -       | -           | -       | -       | -       | 205            |
| 2             | 100     | 1              | 20      | -      | -       | -           | -       | -       | -       | 210            |
| 1             | 51      | -              | -       | -      | -       | -           | -       | -       | -       | 213-6          |
| 8             | 1 551   | 7              | 7 987   | 6      | 7 937   | 1           | 34 245  | -       | -       | 221-3, 6       |
| -             | -       | 1              | 50      | 1      | 50      | 2           | 350     | -       | -       | 224            |
| -             | -       | -              | -       | -      | -       | -           | -       | -       | -       | 227            |
| 4             | 25 200  | 4              | 3 906   | 5      | 4 060   | 1           | 50      | -       | -       | 230-2, 4, 7 -9 |
| 1             | 50      | -              | -       | -      | -       | -           | -       | -       | -       | 233, 6         |
| 2             | 150     | 1              | 6 000   | 1      | 6 000   | 1           | 116     | -       | -       | 240-1          |
| 8             | 3 570   | 12             | 57 785  | 13     | 8 091   | 7           | 4 200   | 2       | 100     | 242            |
| 1             | 50      | -              | -       | -      | -       | 1           | 5 000   | -       | -       | 243, 249 5     |
| 2             | 550     | 6              | 14 210  | 8      | 29 335  | 2           | 150     | -       | -       | 244, 5, 7-9 1  |
| -             | -       | -              | -       | -      | -       | -           | -       | -       | -       | 246            |
| 6             | 821     | 5              | 12 660  | 4      | 12 610  | 2           | 550     | -       | -       | 250, 259 1     |
| 6             | 2 700   | 2              | 550     | 2      | 550     | -           | -       | -       | -       | 252-4, 259 4-7 |
| 3             | 150     | 5              | 1 473   | 6      | 1 523   | 2           | 1 250   | -       | -       | 256            |
| -             | -       | 2              | 300     | 2      | 300     | 1           | 50      | -       | -       | 257-8          |
| 8             | 500     | 5              | 2 735   | 5      | 2 700   | 6           | 1 163   | 1       | 50      | 260-1, 9       |
| -             | -       | -              | -       | -      | -       | -           | -       | -       | -       | 264            |
| -             | -       | 1              | 770     | 1      | 770     | 2           | 10 050  | -       | -       | 265-8          |
| -             | -       | -              | -       | -      | -       | -           | -       | -       | -       | 270            |
| 1             | 50      | 1              | 50      | 1      | 50      | 2           | 195     | -       | -       | 271-2, 9       |

**Noch: 9.4. Gesellschaften mit beschränkter**

| Systematik-Nr. | Wirtschaftszweig <sup>1)</sup>  | noch: Abgang                     |         |                        |         |               |         |
|----------------|---|----------------------------------|---------|------------------------|---------|---------------|---------|
|                |   | nach Akt.-Gesetz usw. Umwandlung |         | nach Umwandlungsgesetz |         |               |         |
|                |   |                                  |         | Übertragung            |         | Verschmelzung |         |
|                |   | Zahl                             | Kapital | Zahl                   | Kapital | Zahl          | Kapital |
| 0              | Land- und Forstwirtschaft, Fischerei .....  | -                                | -       | -                      | -       | -             | -       |
| 1              | Energie- u. Wasserversorg., Bergbau ...   | -                                | -       | -                      | -       | -             | -       |
| 10             | Elektrizitäts-, Gas-, Fernwärme- und Wasserversorgung .....   | -                                | -       | -                      | -       | -             | -       |
| 111-8          | übriger Bergbau .....   | -                                | -       | -                      | -       | -             | -       |
| 2              | Verarbeitendes Gewerbe .....  | -                                | -       | 1                      | 600     | -             | -       |
| 200-1          | chemische Industrie, Herstellung und Verarbeitung v. Spalt- u. Brutstoffen.....                     | -                                | -       | -                      | -       | -             | -       |
| 205            | Mineralölverarbeitung .....   | -                                | -       | -                      | -       | -             | -       |
| 210            | Herstellung von Kunststoffwaren .....   | -                                | -       | -                      | -       | -             | -       |
| 213-6          | Herstellung von Gummiwaren, Reparatur von Bereifungen .....   | -                                | -       | -                      | -       | -             | -       |
| 221-3, 6       | Gewinnung und Verarbeitung von Steinen und Erden, Grobkeramik, Herstellung von Schleifmitteln ..... | -                                | -       | 1                      | 600     | -             | -       |
| 224            | Feinkeramik .....   | -                                | -       | -                      | -       | -             | -       |
| 227            | Herstellung und Verarbeitung von Glas .   | -                                | -       | -                      | -       | -             | -       |
| 230-2, 4, 7-9  | Eisen- u. Stahlerzeugung und -gießerei sowie Stahlverformung .....                                  | -                                | -       | -                      | -       | -             | -       |
| 233, 6         | NE- Metallerzeugung und -gießerei .....   | -                                | -       | -                      | -       | -             | -       |
| 240-1          | Stahl- und Leichtmetallbau .....  | -                                | -       | -                      | -       | -             | -       |
| 242            | Maschinenbau .....  | -                                | -       | -                      | -       | -             | -       |
| 243, 249 5     | Herstellung von Büromaschinen, ADV-Geräten und -Einrichtungen usw. ....                             | -                                | -       | -                      | -       | -             | -       |
| 244, 5, 7-9 1  | Straßen-, Schienen-, Luft- und Raumfahrzeugbau einschl. Reparatur .....                             | -                                | -       | -                      | -       | -             | -       |
| 246            | Schiffbau .....   | -                                | -       | -                      | -       | -             | -       |
| 250, 259 1     | Elektrotechnik, Reparatur von Haushaltsgeräten .....  | -                                | -       | -                      | -       | -             | -       |
| 252-4, 259 4-7 | Feinmechanik, Optik, Herstellung von Uhren, einschl. Reparatur .....                                | -                                | -       | -                      | -       | -             | -       |
| 256            | Herstellung von Eisen-, Blech- und Metallwaren .....  | -                                | -       | -                      | -       | -             | -       |
| 257-8          | Herstellung von Musikinstrumenten, Spielwaren, Füllhaltern usw. ....                                | -                                | -       | -                      | -       | -             | -       |
| 260-1, 9       | Holzbearbeitung und -verarbeitung einschl. Reparatur .....  | -                                | -       | -                      | -       | -             | -       |
| 264            | Zellstoff-, Holzschliff-, Papier- und Pappeerzeugung .....  | -                                | -       | -                      | -       | -             | -       |
| 265-8          | Papier- und Pappeverarbeitung, Druckerei .....  | -                                | -       | -                      | -       | -             | -       |
| 270            | Ledererzeugung .....  | -                                | -       | -                      | -       | -             | -       |
| 271-2, 9       | Lederverarbeitung einschließlich Herstellung von Schuhen und Reparatur .                            | -                                | -       | -                      | -       | -             | -       |

1) Systematik der Wirtschaftszweige, Ausgabe 1979

2) Kapitalveränderungen wirken sich nur auf das Gesamtkapital, nicht auf die Anzahl der Gesellschaften mit beschränkter Haftung aus

**Haftung im Jahr 1992 (Kapital in 1 000 DM)**

| noch: Abgang             |           |               |         |                     |         | Bestand<br>am<br>31.12.1992 |           | Syste-<br>matik-<br>Nr. |
|--------------------------|-----------|---------------|---------|---------------------|---------|-----------------------------|-----------|-------------------------|
| Kapital-<br>herabsetzung |           | Sitzverlegung |         | sonstige<br>Abgänge |         |                             |           |                         |
| Zahl <sup>2)</sup>       | Kapital   | Zahl          | Kapital | Zahl                | Kapital | Zahl                        | Kapital   |                         |
| 4                        | 2 340     | -             | -       | -                   | -       | 333                         | 70 823    | 0                       |
| -                        | -         | -             | -       | -                   | -       | 47                          | 423 842   | 1                       |
| -                        | -         | -             | -       | -                   | -       | 44                          | 423 642   | 10                      |
| -                        | -         | -             | -       | -                   | -       | 3                           | 200       | 111-8                   |
| 14                       | 1 069 066 | 3             | 5 200   | 2                   | 12 050  | 1 524                       | 1 126 752 | 2                       |
| -                        | -         | -             | -       | -                   | -       | 29                          | 229 710   | 200-1                   |
| -                        | -         | -             | -       | -                   | -       | 5                           | 1 651     | 205                     |
| -                        | -         | -             | -       | -                   | -       | 43                          | 46 698    | 210                     |
| -                        | -         | -             | -       | -                   | -       | 8                           | 12 251    | 213-6                   |
| 1                        | 290       | 3             | 5 200   | -                   | -       | 124                         | 47 600    | 221-3, 6                |
| -                        | -         | -             | -       | -                   | -       | 16                          | 3 676     | 224                     |
| -                        | -         | -             | -       | -                   | -       | 16                          | 22 352    | 227                     |
| -                        | -         | -             | -       | -                   | -       | 87                          | 60 043    | 230-2,<br>4, 7 -9       |
| -                        | -         | -             | -       | -                   | -       | 5                           | 1 220     | 233, 6                  |
| 1                        | 2 500     | -             | -       | -                   | -       | 86                          | 36 446    | 240-1                   |
| 1                        | 2 200     | -             | -       | 1                   | 12 000  | 241                         | 202 065   | 242                     |
| -                        | -         | -             | -       | -                   | -       | 17                          | 1 321     | 243,<br>249 5           |
| 3                        | 1 006 357 | -             | -       | -                   | -       | 112                         | 58 433    | 244, 5,<br>7-9 1        |
| -                        | -         | -             | -       | -                   | -       | 4                           | 5 250     | 246                     |
| 1                        | 150       | -             | -       | -                   | -       | 199                         | 43 157    | 250,<br>259 1           |
| -                        | -         | -             | -       | -                   | -       | 63                          | 15 712    | 252-4,<br>259 4-7       |
| 1                        | 3 050     | -             | -       | -                   | -       | 51                          | 34 114    | 256                     |
| -                        | -         | -             | -       | -                   | -       | 11                          | 750       | 257-8                   |
| 2                        | 850       | -             | -       | 1                   | 50      | 162                         | 35 838    | 260-1, 9                |
| -                        | -         | -             | -       | -                   | -       | 6                           | 84 150    | 264                     |
| -                        | -         | -             | -       | -                   | -       | 39                          | 10 191    | 265-8                   |
| -                        | -         | -             | -       | -                   | -       | 1                           | 50        | 270                     |
| -                        | -         | -             | -       | -                   | -       | 14                          | 871       | 271-2, 9                |



# Noch: 9.4. Gesellschaften mit beschränkter

| Systematik-Nr. | Wirtschaftszweig <sup>1)</sup>  | Bestand<br>am<br>31.12.1991 |           | Zugang                                |         |                    |         |                     |         |
|----------------|---|-----------------------------|-----------|---------------------------------------|---------|--------------------|---------|---------------------|---------|
|                |   |                             |           | Gründung<br>Umwandlung<br>Fortsetzung |         | Kapitalerhöhung    |         |                     |         |
|                |   |                             |           |                                       |         | Einlagen           |         | Gesellschaftsmittel |         |
|                |   | Zahl                        | Kapital   | Zahl                                  | Kapital | Zahl <sup>2)</sup> | Kapital | Zahl <sup>2)</sup>  | Kapital |
| 275            | Textilgewerbe .....   | 9                           | 6 657     | 7                                     | 3 850   | 1                  | 4 350   | -                   | -       |
| 276            | Bekleidungsgewerbe .....  | 15                          | 52 180    | 5                                     | 2 481   | -                  | -       | -                   | -       |
| 285            | Zuckerindustrie .....   | -                           | -         | 2                                     | 100     | -                  | -       | -                   | -       |
| 293            | Brauerei, Mälzerei .....  | 5                           | 13 300    | 1                                     | 80      | 1                  | 100     | -                   | -       |
| Rest 28/29     | übriges Ernährungsgewerbe, Tabakverarbeitung .....                    | 82                          | 67 031    | 55                                    | 49 829  | 21                 | 30 505  | -                   | -       |
| 3              | Baugewerbe .....  | 533                         | 122 064   | 703                                   | 107 908 | 89                 | 73 252  | 1                   | 1       |
| 4              | Handel .....  | 598                         | 95 879    | 733                                   | 73 838  | 70                 | 34 251  | 1                   | 30      |
| 40-42          | Großhandel und Handelsvermittlung .....                               | 104                         | 17 402    | 192                                   | 16 588  | 20                 | 13 730  | -                   | -       |
| 43             | Einzelhandel .....  | 494                         | 78 477    | 541                                   | 57 250  | 50                 | 20 521  | 1                   | 30      |
| 5              | Verkehr und Nachrichtenübermittlung .....                             | 131                         | 74 220    | 112                                   | 7 954   | 26                 | 37 378  | 3                   | 2 888   |
| 511 5          | Eisenbahnen (ohne DB) .....   | 1                           | 50        | 1                                     | 50      | -                  | -       | -                   | -       |
| 512            | Straßenverkehr, Parkplätze und -häuser .....                          | 49                          | 19 939    | 33                                    | 2 660   | 11                 | 18 765  | 2                   | 2 875   |
| 513-4          | Schifffahrt, Wasserstraßen und Häfen .....                            | -                           | -         | 2                                     | 500     | 2                  | 5 020   | -                   | -       |
| Rest 5         | übriger Verkehr und Nachrichtenübermittlung .....                     | 81                          | 54 230    | 76                                    | 4 744   | 13                 | 13 593  | 1                   | 13      |
| 6              | Kreditinstitute u. Versicherungsgewerbe .....                         | 10                          | 3 902     | 4                                     | 270     | 2                  | 7 990   | -                   | -       |
| 60             | Kreditinstitute .....   | 2                           | 3 562     | 1                                     | 70      | 1                  | 7 960   | -                   | -       |
| 61             | Versicherungsgewerbe .....  | 1                           | 50        | -                                     | -       | -                  | -       | -                   | -       |
| 65             | mit dem Kredit- und Versicherungsgewerbe verbundene Tätigkeiten ..... | 7                           | 290       | 3                                     | 200     | 1                  | 30      | -                   | -       |
| 7              | Dienstleistungen von Unternehmen und Freien Berufen .....             | 667                         | 722 919   | 1 147                                 | 172 599 | 93                 | 72 783  | 4                   | 1 914   |
| 71             | Gastgewerbe .....   | 44                          | 4 996     | 71                                    | 5 242   | 7                  | 1 182   | -                   | -       |
| 789 3          | Vermögensverwaltung (ohne Beteiligungsgesellschaften) .....           | 15                          | 1 630     | 8                                     | 500     | 2                  | 750     | -                   | -       |
| 794 1          | Wohnungsunternehmen .....   | 24                          | 38 967    | 39                                    | 26 260  | 2                  | 51      | -                   | -       |
| 794 5-9        | sonstiges Grundstücks- und Wohnungswesen .....                        | 66                          | 157 109   | 101                                   | 28 484  | 11                 | 43 347  | 1                   | 450     |
| 797            | Beteiligungsgesellschaften (ohne Kapitalanlagegesellschaften) .....   | 60                          | 378 574   | 170                                   | 22 716  | 5                  | 840     | -                   | -       |
| Rest 7         | übrige Dienstleistungen .....   | 458                         | 141 643   | 758                                   | 89 397  | 66                 | 26 614  | 3                   | 1 464   |
| 0-7            | Insgesamt .....   | 2 737                       | 2 976 556 | 3 670                                 | 656 520 | 446                | 672 289 | 9                   | 4 832   |

1) Systematik der Wirtschaftszweige, Ausgabe 1979

2) Kapitalveränderungen wirken sich nur auf das Gesamtkapital, nicht auf die Anzahl der Gesellschaften mit beschränkter Haftung aus

**Haftung im Jahr 1992 (Kapital in 1 000 DM)**

|               |         |                |         | Abgang |         |             |         |         |         | Systematik-Nr. |
|---------------|---------|----------------|---------|--------|---------|-------------|---------|---------|---------|----------------|
| Sitzverlegung |         | Berichtigungen |         |        |         | Liquidation |         | Konkurs |         |                |
|               |         | +              |         | -      |         |             |         |         |         |                |
| Zahl          | Kapital | Zahl           | Kapital | Zahl   | Kapital | Zahl        | Kapital | Zahl    | Kapital |                |
| 3             | 200     | -              | -       | -      | -       | 3           | 2 600   | -       | -       | 275            |
| 3             | 200     | 2              | 50 050  | 2      | 50 050  | 3           | 150     | 1       | 350     | 276            |
| -             | -       | -              | -       | -      | -       | -           | -       | -       | -       | 285            |
| 1             | 1 100   | 1              | 50      | 1      | 50      | -           | -       | -       | -       | 293            |
| 2             | 382     | 14             | 19 099  | 16     | 19 549  | 12          | 1 670   | 4       | 251     | Rest<br>28/29  |
| 34            | 3 857   | 32             | 27 549  | 30     | 27 767  | 8           | 645     | 2       | 101     | 3              |
| 64            | 6 978   | 29             | 18 893  | 28     | 19 510  | 24          | 2 723   | 5       | 251     | 4              |
| 15            | 1 465   | 5              | 11 130  | 7      | 13 780  | 4           | 252     | 1       | 50      | 40-42          |
| 49            | 5 513   | 24             | 7 763   | 21     | 5 730   | 20          | 2 471   | 4       | 201     | 43             |
| 10            | 555     | 13             | 4 719   | 15     | 54 769  | 2           | 1 100   | -       | -       | 5              |
| -             | -       | -              | -       | -      | -       | -           | -       | -       | -       | 511 5          |
| 2             | 100     | 7              | 1 585   | 9      | 11 685  | -           | -       | -       | -       | 512            |
| -             | -       | -              | -       | -      | -       | -           | -       | -       | -       | 513-4          |
| 8             | 455     | 6              | 3 134   | 6      | 43 084  | 2           | 1 100   | -       | -       | Rest 5         |
| 1             | 40 000  | -              | -       | -      | -       | -           | -       | -       | -       | 6              |
| 1             | 40 000  | -              | -       | -      | -       | -           | -       | -       | -       | 60             |
| -             | -       | -              | -       | -      | -       | -           | -       | -       | -       | 61             |
| -             | -       | -              | -       | -      | -       | -           | -       | -       | -       | 65             |
| 131           | 10 147  | 60             | 41 437  | 55     | 27 220  | 29          | 3 607   | 6       | 610     | 7              |
| 7             | 370     | 1              | 192     | 2      | 242     | 2           | 150     | 3       | 210     | 71             |
| 1             | 50      | -              | -       | -      | -       | -           | -       | -       | -       | 789 3          |
| 1             | 50      | -              | -       | -      | -       | -           | -       | -       | -       | 794 1          |
| 12            | 1 030   | 8              | 10 960  | 7      | 3 360   | -           | -       | 1       | 50      | 794 5-9        |
| 30            | 2 990   | 6              | 17 100  | 5      | 883     | 3           | 282     | -       | -       | 797            |
| 80            | 5 657   | 45             | 13 185  | 41     | 22 735  | 24          | 3 175   | 2       | 350     | Rest 7         |
| 326           | 101 474 | 219            | 276 913 | 219    | 276 913 | 114         | 71 413  | 21      | 1 713   | 0-7            |

# Noch: 9.4. Gesellschaften mit beschränkter

| Systematik-Nr. | Wirtschaftszweig <sup>1)</sup>   | noch: Abgang                     |         |                        |         |               |         |
|----------------|--|----------------------------------|---------|------------------------|---------|---------------|---------|
|                |  | nach Akt.-Gesetz usw. Umwandlung |         | nach Umwandlungsgesetz |         |               |         |
|                |  |                                  |         | Übertragung            |         | Verschmelzung |         |
|                |  | Zahl                             | Kapital | Zahl                   | Kapital | Zahl          | Kapital |
| 275            | Textilgewerbe .....  | -                                | -       | -                      | -       | -             | -       |
| 276            | Bekleidungsgewerbe .....   | -                                | -       | -                      | -       | -             | -       |
| 285            | Zuckerindustrie .....  | -                                | -       | -                      | -       | -             | -       |
| 293            | Brauerei, Mälzerei .....   | -                                | -       | -                      | -       | -             | -       |
| Rest 28/29     | übriges Ernährungsgewerbe, Tabakverarbeitung .....                     | -                                | -       | -                      | -       | -             | -       |
| 3              | Baugewerbe .....   | -                                | -       | -                      | -       | 2             | 730     |
| 4              | Handel .....   | -                                | -       | -                      | -       | 1             | 50      |
| 40-42          | Großhandel und Handelsvermittlung .....                                | -                                | -       | -                      | -       | 1             | 50      |
| 43             | Einzelhandel .....   | -                                | -       | -                      | -       | -             | -       |
| 5              | Verkehr und Nachrichtenübermittlung .....                              | -                                | -       | -                      | -       | -             | -       |
| 511 5          | Eisenbahnen (ohne DB) .....  | -                                | -       | -                      | -       | -             | -       |
| 512            | Straßenverkehr, Parkplätze und -häuser ..                              | -                                | -       | -                      | -       | -             | -       |
| 513-4          | Schifffahrt, Wasserstraßen und Häfen .....                             | -                                | -       | -                      | -       | -             | -       |
| Rest 5         | übriger Verkehr und Nachrichtenübermittlung .....                      | -                                | -       | -                      | -       | -             | -       |
| 6              | Kreditinstitute u. Versicherungsgewerbe....                            | 1                                | 40 000  | -                      | -       | -             | -       |
| 60             | Kreditinstitute .....  | 1                                | 40 000  | -                      | -       | -             | -       |
| 61             | Versicherungsgewerbe .....   | -                                | -       | -                      | -       | -             | -       |
| 65             | mit dem Kredit- und Versicherungs-gewerbe verbundene Tätigkeiten ..... | -                                | -       | -                      | -       | -             | -       |
| 7              | Dienstleistungen, von Unternehmen und Freien Berufen .....             | -                                | -       | -                      | -       | 2             | 350     |
| 71             | Gastgewerbe .....  | -                                | -       | -                      | -       | -             | -       |
| 789 3          | Vermögensverwaltung (ohne Beteiligungsgesellschaften) .....            | -                                | -       | -                      | -       | -             | -       |
| 794 1          | Wohnungsunternehmen .....  | -                                | -       | -                      | -       | -             | -       |
| 794 5-9        | sonstiges Grundstücks- und Wohnungswesen .....                         | -                                | -       | -                      | -       | 1             | 250     |
| 797            | Beteiligungsgesellschaften (ohne Kapitalanlagegesellschaften) .....    | -                                | -       | -                      | -       | -             | -       |
| Rest 7         | übrige Dienstleistungen .....  | -                                | -       | -                      | -       | 1             | 100     |
| 0-7            | Insgesamt .....  | 1                                | 40 000  | 1                      | 600     | 5             | 1 130   |

1) Systematik der Wirtschaftszweige, Ausgabe 1979

2) Kapitalveränderungen wirken sich nur auf das Gesamtkapital, nicht auf die Anzahl der Gesellschaften mit beschränkter Haftung aus

**Haftung im Jahr 1992 (Kapital in 1 000 DM)**

| noch: Abgang             |           |               |         |                     |         | Bestand<br>am<br>31.12.1992 |           | Syste-<br>matik-<br>Nr. |
|--------------------------|-----------|---------------|---------|---------------------|---------|-----------------------------|-----------|-------------------------|
| Kapital-<br>herabsetzung |           | Sitzverlegung |         | sonstige<br>Abgänge |         |                             |           |                         |
| Zahl <sup>2)</sup>       | Kapital   | Zahl          | Kapital | Zahl                | Kapital | Zahl                        | Kapital   |                         |
| -                        | -         | -             | -       | -                   | -       | 17                          | 12 457    | 275                     |
| 1                        | 49 950    | -             | -       | -                   | -       | 19                          | 4 411     | 276                     |
| -                        | -         | -             | -       | -                   | -       | 2                           | 100       | 285                     |
| -                        | -         | -             | -       | -                   | -       | 8                           | 14 580    | 293                     |
| 3                        | 3 719     | -             | -       | -                   | -       | 139                         | 141 657   | Rest<br>28/29           |
| 1                        | 459       | 2             | 520     | 2                   | 1 100   | 1 305                       | 303 309   | 3                       |
| 1                        | 100       | 1             | 400     | 1                   | 20      | 1 405                       | 206 814   | 4                       |
| -                        | -         | -             | -       | -                   | -       | 313                         | 46 183    | 40-42                   |
| 1                        | 100       | 1             | 400     | 1                   | 20      | 1 092                       | 160 631   | 43                      |
| 1                        | 50        | -             | -       | -                   | -       | 267                         | 71 794    | 5                       |
| -                        | -         | -             | -       | -                   | -       | 2                           | 100       | 511 5                   |
| -                        | -         | -             | -       | -                   | -       | 93                          | 34 239    | 512                     |
| -                        | -         | -             | -       | -                   | -       | 4                           | 5 520     | 513-4                   |
| 1                        | 50        | -             | -       | -                   | -       | 168                         | 31 935    | Rest 5                  |
| -                        | -         | -             | -       | -                   | -       | 14                          | 12 162    | 6                       |
| -                        | -         | -             | -       | -                   | -       | 3                           | 11 592    | 60                      |
| -                        | -         | -             | -       | -                   | -       | 1                           | 50        | 61                      |
| -                        | -         | -             | -       | -                   | -       | 10                          | 520       | 65                      |
| 4                        | 516       | 5             | 300     | 3                   | 170     | 1 951                       | 989 026   | 7                       |
| 1                        | 192       | -             | -       | -                   | -       | 121                         | 11 188    | 71                      |
| -                        | -         | -             | -       | -                   | -       | 25                          | 2 930     | 789 3                   |
| -                        | -         | -             | -       | -                   | -       | 64                          | 65 328    | 794 1                   |
| 1                        | 36        | 1             | 50      | -                   | -       | 182                         | 237 633   | 794 5-9                 |
| -                        | -         | 1             | 50      | 1                   | 100     | 258                         | 420 906   | 797                     |
| 2                        | 288       | 3             | 200     | 2                   | 70      | 1 301                       | 251 042   | Rest 7                  |
| 25                       | 1 072 531 | 11            | 6 420   | 8                   | 13 340  | 6 846                       | 3 204 524 | 0-7                     |

**9.5. Gesellschaften mit beschränkter**  
(Beträge in

| Systematik-Nr.    | Wirtschaftszweig <sup>1)</sup>  | Bestand<br>31.12.1992 |           | Vom Bestand am 31.12.1992    |         |                                  |         |
|-------------------|---|-----------------------|-----------|------------------------------|---------|----------------------------------|---------|
|                   |   |                       |           | bis einschließlich<br>50 000 |         | über 50 000 bis unter<br>100 000 |         |
|                   |   | Zahl                  | Kapital   | Zahl                         | Kapital | Zahl                             | Kapital |
| 0                 | Land- und Forstwirtschaft, Fischerei .....  | 333                   | 70 823    | 171                          | 8 440   | 64                               | 4 044   |
| 1                 | Energie- und Wasserversorgung, Bergbau ...  | 47                    | 423 842   | 27                           | 1 350   | 1                                | 51      |
| 10                | Elektrizitäts-, Gas-, Fernwärme- und<br>Wasserversorgung .....  | 44                    | 423 642   | 25                           | 1 250   | 1                                | 51      |
| 111-8             | übriger Bergbau .....   | 3                     | 200       | 2                            | 100     | -                                | -       |
| 2                 | Verarbeitendes Gewerbe .....  | 1 524                 | 1 126 752 | 858                          | 41 918  | 128                              | 7 613   |
| 200-1             | chemische Industrie, Herstellung und<br>Verarbeitung von Spalt- und Brutstoffen ....                      | 29                    | 229 710   | 18                           | 870     | -                                | -       |
| 205               | Mineralölverarbeitung .....   | 5                     | 1 651     | -                            | -       | -                                | -       |
| 210               | Herstellung von Kunststoffwaren .....   | 43                    | 46 698    | 32                           | 1 460   | 2                                | 102     |
| 213-6             | Herstellung von Gummiwaren, Reparatur<br>von Bereifungen .....  | 8                     | 12 251    | 4                            | 200     | 1                                | 51      |
| 221-3, 6          | Gewinnung und Verarbeitung von Steinen<br>und Erden, Grobkeramik, Herstellung<br>von Schleifmitteln ..... | 124                   | 47 600    | 58                           | 2 870   | 10                               | 581     |
| 224               | Feinkeramik .....   | 16                    | 3 676     | 11                           | 520     | -                                | -       |
| 227               | Herstellung und Verarbeitung von Glas .....   | 16                    | 22 352    | 6                            | 300     | 2                                | 102     |
| 230-2,<br>4, 7-9  | Eisen- und Stahlerzeugung und -gießerei<br>sowie Stahlverformung .....                                    | 87                    | 60 043    | 51                           | 2 550   | 9                                | 553     |
| 233, 6            | NE- Metallerzeugung und -gießerei .....   | 5                     | 1 220     | 3                            | 120     | -                                | -       |
| 240-1             | Stahl- und Leichtmetallbau .....  | 86                    | 36 446    | 50                           | 2 423   | 4                                | 232     |
| 242               | Maschinenbau .....  | 241                   | 202 065   | 128                          | 6 310   | 20                               | 1 180   |
| 243,<br>249 5     | Herstellung von Büromaschinen, ADV-<br>Geräten und -Einrichtungen usw. ....                               | 17                    | 1 321     | 13                           | 650     | 1                                | 51      |
| 244, 5, 7-9<br>1  | Straßen-, Schienen-, Luft- und Raumfahr-<br>zeugbau einschl. Reparatur .....                              | 112                   | 58 433    | 72                           | 3 548   | 10                               | 642     |
| 246               | Schiffbau .....   | 4                     | 5 250     | 3                            | 150     | -                                | -       |
| 250,<br>259 1     | Elektrotechnik, Reparatur von Haushalts-<br>geräten .....   | 199                   | 43 157    | 114                          | 5 441   | 25                               | 1 515   |
| 252-4,<br>259 4-7 | Feinmechanik, Optik, Herstellung von<br>Uhren, einschl. Reparatur .....                                   | 63                    | 15 712    | 42                           | 2 010   | 8                                | 431     |
| 256               | Herstellung von Eisen-, Blech- und<br>Metallwaren .....   | 51                    | 34 114    | 29                           | 1 420   | 7                                | 372     |
| 257-8             | Herstellung von Musikinstrumenten,<br>Spielwaren, Füllhaltern usw. ....                                   | 11                    | 750       | 10                           | 500     | -                                | -       |
| 260-1, 9          | Holzbearbeitung und -verarbeitung<br>einschl. Reparatur .....   | 162                   | 35 838    | 88                           | 4 375   | 16                               | 1 022   |
| 264               | Zeilstoff-, Holzschliff-, Papier- und<br>Pappeerzeugung .....   | 6                     | 84 150    | 1                            | 50      | -                                | -       |
| 265-8             | Papier- und Pappeverarbeitung,<br>Druckerei .....   | 39                    | 10 191    | 24                           | 1 131   | 3                                | 200     |
| 270               | Ledererzeugung .....  | 1                     | 50        | 1                            | 50      | -                                | -       |
| 271-2, 9          | Lederverarbeitung einschließlich Herstellung<br>von Schuhen und Reparatur .....                           | 14                    | 871       | 11                           | 520     | 1                                | 51      |

1) Systematik der Wirtschaftszweige, Ausgabe 1979

**Haftung nach Kapitalgrößenklassen**  
1 000 DM)

| entfallen auf Gesellschaften mit einem Stammkapital von ... DM |         |                                 |         |                                    |         |                        |         | Systematik-Nr. |
|--|---------|---------------------------------|---------|------------------------------------|---------|------------------------|---------|----------------|
| 100 000 bis unter 1 Million                                    |         | 1 Million bis unter 5 Millionen |         | 5 Millionen bis unter 10 Millionen |         | 10 Millionen oder mehr |         |                |
| Zahl   | Kapital | Zahl                            | Kapital | Zahl                               | Kapital | Zahl                   | Kapital |                |
| 81   | 19 771  | 17                              | 38 568  | -                                  | -       | -                      | -       | 0              |
| 7  | 1 968   | 9                               | 12 973  | 1                                  | 7 500   | 2                      | 400 000 | 1              |
| 6  | 1 868   | 9                               | 12 973  | 1                                  | 7 500   | 2                      | 400 000 | 10             |
| 1  | 100     | -                               | -       | -                                  | -       | -                      | -       | 111-8          |
| 372  | 97 383  | 124                             | 248 916 | 16                                 | 96 471  | 26                     | 634 450 | 2              |
| 2  | 640     | 5                               | 9 700   | 1                                  | 6 000   | 3                      | 212 500 | 200-1          |
| 4  | 651     | 1                               | 1 000   | -                                  | -       | -                      | -       | 205            |
| 7  | 2 136   | 1                               | 1 000   | -                                  | -       | 1                      | 42 000  | 210            |
| 1  | 500     | 1                               | 1 500   | -                                  | -       | 1                      | 10 000  | 213-6          |
| 42   | 12 886  | 12                              | 19 263  | 2                                  | 12 000  | -                      | -       | 221-3, 6       |
| 4  | 1 456   | 1                               | 1 700   | -                                  | -       | -                      | -       | 224            |
| 4  | 950     | 2                               | 4 000   | 1                                  | 7 000   | 1                      | 10 000  | 227            |
| 19   | 4 440   | 5                               | 12 500  | 1                                  | 5 000   | 2                      | 35 000  | 230-2, 4,7 -9  |
| 1  | 100     | 1                               | 1 000   | -                                  | -       | -                      | -       | 233, 6         |
| 22   | 5 770   | 8                               | 16 750  | 2                                  | 11 271  | -                      | -       | 240-1          |
| 58   | 15 248  | 25                              | 55 827  | 5                                  | 31 500  | 5                      | 92 000  | 242            |
| 3  | 620     | -                               | -       | -                                  | -       | -                      | -       | 243, 249 5     |
| 24   | 5 643   | 2                               | 6 000   | 2                                  | 12 600  | 2                      | 30 000  | 244, 5, 7-9 1  |
| -  | -       | -                               | -       | 1                                  | 5 100   | -                      | -       | 246            |
| 51   | 13 056  | 8                               | 11 145  | -                                  | -       | 1                      | 12 000  | 250, 259 1     |
| 9  | 2 171   | 4                               | 11 100  | -                                  | -       | -                      | -       | 252-4, 259 4-7 |
| 9  | 1 740   | 5                               | 10 583  | -                                  | -       | 1                      | 20 000  | 256            |
| 1  | 250     | -                               | -       | -                                  | -       | -                      | -       | 257-8          |
| 47   | 10 642  | 11                              | 19 800  | -                                  | -       | -                      | -       | 260-1, 9       |
| 1  | 100     | 2                               | 4 000   | -                                  | -       | 2                      | 80 000  | 264            |
| 11   | 2 860   | -                               | -       | 1                                  | 6 000   | -                      | -       | 265-8          |
| -  | -       | -                               | -       | -                                  | -       | -                      | -       | 270            |
| 2  | 300     | -                               | -       | -                                  | -       | -                      | -       | 271-2, 9       |

**Noch: 9.5. Gesellschaften mit beschränkter**  
(Beträge in

| Systematik-Nr. | Wirtschaftszweig <sup>1)</sup>   | Bestand<br>31.12.1992 |           | Vom Bestand am 31.12.1992    |         |                                  |         |
|----------------|--|-----------------------|-----------|------------------------------|---------|----------------------------------|---------|
|                |  |                       |           | bis einschließlich<br>50 000 |         | über 50 000 bis unter<br>100 000 |         |
|                |  | Zahl                  | Kapital   | Zahl                         | Kapital | Zahl                             | Kapital |
| 275            | Textilgewerbe .....  | 17                    | 12 457    | 7                            | 350     | 1                                | 55      |
| 276            | Bekleidungsgewerbe .....   | 19                    | 4 411     | 11                           | 550     | 2                                | 103     |
| 285            | Zuckerindustrie .....  | 2                     | 100       | 2                            | 100     | -                                | -       |
| 293            | Brauerei, Mälzerei .....   | 8                     | 14 580    | 2                            | 100     | 1                                | 80      |
| Rest 28/29     | übriges Ernährungsgewerbe,<br>Tabakverarbeitung .....                    | 139                   | 141 657   | 67                           | 3 350   | 5                                | 292     |
| 3              | Baugewerbe .....   | 1 305                 | 303 309   | 840                          | 41 044  | 156                              | 9 325   |
| 4              | Handel .....   | 1 405                 | 206 814   | 909                          | 44 319  | 162                              | 9 618   |
| 40-42          | Großhandel und Handelsvermittlung .....                                  | 313                   | 46 183    | 185                          | 9 131   | 49                               | 2 860   |
| 43             | Einzelhandel .....   | 1 092                 | 160 631   | 724                          | 35 188  | 113                              | 6 759   |
| 5              | Verkehr und Nachrichtenübermittlung .....                                | 267                   | 71 794    | 186                          | 8 996   | 16                               | 1 039   |
| 511 5          | Eisenbahnen (ohne Deutsche Bundesbahn)                                   | 2                     | 100       | 2                            | 100     | -                                | -       |
| 512            | Straßenverkehr, Parkplätze und -häuser .....                             | 93                    | 34 239    | 58                           | 2 756   | 6                                | 424     |
| 513-4          | Schifffahrt, Wasserstraßen und Häfen .....                               | 4                     | 5 520     | 2                            | 70      | -                                | -       |
| Rest 5         | übriger Verkehr und Nachrichten-<br>übermittlung .....                   | 168                   | 31 935    | 124                          | 6 070   | 10                               | 615     |
| 6              | Kreditinstitute und Versicherungsgewerbe ....                            | 14                    | 12 162    | 10                           | 470     | 1                                | 70      |
| 60             | Kreditinstitute .....  | 3                     | 11 592    | -                            | -       | 1                                | 70      |
| 61             | Versicherungsgewerbe .....   | 1                     | 50        | 1                            | 50      | -                                | -       |
| 65             | mit dem Kredit- und Versicherungsgewerbe<br>verbundene Tätigkeiten ..... | 10                    | 520       | 9                            | 420     | -                                | -       |
| 7              | Dienstleistungen von Unternehmen<br>und Freien Berufen .....             | 1 951                 | 989 026   | 1 305                        | 63 855  | 223                              | 12 906  |
| 71             | Gastgewerbe .....  | 121                   | 11 188    | 86                           | 4 187   | 16                               | 966     |
| 789 3          | Vermögensverwaltung (ohne<br>Beteiligungsgesellschaften) .....           | 25                    | 2 930     | 13                           | 650     | 4                                | 230     |
| 794 1          | Wohnungsunternehmen .....  | 64                    | 65 328    | 31                           | 1 490   | 8                                | 510     |
| 794 5-9        | sonstiges Grundstücks- und<br>Wohnungswesen .....                        | 182                   | 237 633   | 114                          | 5 611   | 17                               | 1 015   |
| 797            | Beteiligungsgesellschaften (ohne<br>Kapitalanlagegesellschaften) .....   | 258                   | 420 906   | 186                          | 9 156   | 25                               | 1 504   |
| Rest 7         | übrige Dienstleistungen .....  | 1 301                 | 251 042   | 875                          | 42 761  | 153                              | 8 681   |
| 0-7            | Insgesamt .....  | 6 846                 | 3 204 524 | 4 306                        | 210 392 | 751                              | 44 666  |

1) Systematik der Wirtschaftszweige, Ausgabe 1979

**Haftung nach Kapitalgrößenklassen**  
1 000 DM)

| entfallen auf Gesellschaften mit einem Stammkapital von ... DM |         |                                 |         |                                    |         |                        |           | Systematik-Nr. |
|--|---------|---------------------------------|---------|------------------------------------|---------|------------------------|-----------|----------------|
| 100 000 bis unter 1 Million                                    |         | 1 Million bis unter 5 Millionen |         | 5 Millionen bis unter 10 Millionen |         | 10 Millionen oder mehr |           |                |
| Zahl   | Kapital | Zahl                            | Kapital | Zahl                               | Kapital | Zahl                   | Kapital   |                |
| 5  | 1 312   | 4                               | 10 740  | -                                  | -       | -                      | -         | 275            |
| 5  | 1 758   | 1                               | 2 000   | -                                  | -       | -                      | -         | 276            |
| -  | -       | -                               | -       | -                                  | -       | -                      | -         | 285            |
| 3  | 850     | 1                               | 1 100   | -                                  | -       | 1                      | 12 450    | 293            |
| 37   | 11 306  | 24                              | 48 208  | -                                  | -       | 6                      | 78 500    | Rest<br>28/29  |
| 267  | 67 701  | 29                              | 46 440  | 6                                  | 34 500  | 7                      | 104 300   | 3              |
| 305  | 69 497  | 23                              | 34 491  | 4                                  | 26 090  | 2                      | 22 800    | 4              |
| 74   | 17 664  | 4                               | 5 729   | -                                  | -       | 1                      | 10 800    | 40-42          |
| 231  | 51 833  | 19                              | 28 762  | 4                                  | 26 090  | 1                      | 12 000    | 43             |
| 46   | 10 160  | 17                              | 36 599  | 1                                  | 5 000   | 1                      | 10 000    | 5              |
| -  | -       | -                               | -       | -                                  | -       | -                      | -         | 511 5          |
| 20   | 4 759   | 8                               | 16 300  | -                                  | -       | 1                      | 10 000    | 512            |
| 1  | 450     | -                               | -       | 1                                  | 5 000   | -                      | -         | 513-4          |
| 25   | 4 951   | 9                               | 20 299  | -                                  | -       | -                      | -         | Rest 5         |
| 2  | 220     | -                               | -       | -                                  | -       | 1                      | 11 402    | 6              |
| 1  | 120     | -                               | -       | -                                  | -       | 1                      | 11 402    | 60             |
| -  | -       | -                               | -       | -                                  | -       | -                      | -         | 61             |
| 1  | 100     | -                               | -       | -                                  | -       | -                      | -         | 65             |
| 360  | 76 237  | 41                              | 67 171  | 10                                 | 60 305  | 12                     | 708 553   | 7              |
| 18   | 4 035   | 1                               | 2 000   | -                                  | -       | -                      | -         | 71             |
| 8  | 2 050   | -                               | -       | -                                  | -       | -                      | -         | 789 3          |
| 13   | 2 952   | 7                               | 15 376  | 3                                  | 15 000  | 2                      | 30 000    | 794 1          |
| 42   | 8 359   | 4                               | 4 580   | 1                                  | 5 515   | 4                      | 212 553   | 794 5-9        |
| 35   | 7 329   | 9                               | 12 916  | -                                  | -       | 3                      | 390 000   | 797            |
| 244  | 51 511  | 20                              | 32 299  | 6                                  | 39 790  | 3                      | 76 000    | Rest 7         |
| 1 440  | 342 936 | 260                             | 485 158 | 38                                 | 229 866 | 51                     | 1 891 505 | 0-7            |



## 9.6. Insolvenzverfahren 1992 nach Wirtschaftszweigen

| Systematik-Nr. | Wirtschaftszweig  | nach der Gesamtvollstreckungsordnung beantragte Verfahren |                     |                                    |                     |
|----------------|---|---|---------------------|------------------------------------|---------------------|
|                |   | vor Eröffnung unterbrochene Verfahren                     | Insolvenzen         |                                    |                     |
|                |   |   | eröffnete Verfahren | mangels Masse abgelehnte Verfahren | Verfahren insgesamt |
|                |   |   |                     |                                    |                     |
| 0              | Land- und Forstwirtschaft, Fischerei .....  | -   | 19                  | 1                                  | 20                  |
| 01             | Landwirtschaft .....  | -   | 18                  | 1                                  | 19                  |
| 03             | Gewerbliche Gärtnerei und Tierhaltung, -zucht und -pflege .....                       | -   | 1                   | -                                  | 1                   |
| 1              | Energie- und Wasserversorgung, Bergbau .....  | -   | -                   | -                                  | -                   |
| 2              | Verarbeitendes Gewerbe .....  | -   | 18                  | 4                                  | 22                  |
| 21             | Herstellung von Kunststoff- und Gummiwaren .....                                      | -   | 1                   | -                                  | 1                   |
| 22             | Gewinnung und Verarbeitung von Steinen und Erden, Feinkeramik, Glas .....             | -   | 1                   | -                                  | 1                   |
| 23             | Metallerzeugung und -bearbeitung .....  | -   | 1                   | -                                  | 1                   |
| 24             | Stahl-, Maschinen- und Fahrzeugbau, Herstellung von ADV-Einrichtungen .....           | -   | 3                   | -                                  | 3                   |
| 25             | Elektrotechnik, Feinkeramik, Herstellung von Eisen-, Blech- und Metallwaren usw. .... | -   | 2                   | -                                  | 2                   |
| 26             | Holz-, Papier- und Druckgewerbe .....   | -   | 1                   | 2                                  | 3                   |
| 27             | Leder-, Textil- und Bekleidungsgewerbe .....  | -   | -                   | 1                                  | 1                   |
| 28/29          | Ernährungsgewerbe, Tabakverarbeitung .....  | -   | 9                   | 1                                  | 10                  |
| 3              | Baugewerbe .....  | -   | 12                  | 4                                  | 16                  |
| 30             | Bauhauptgewerbe .....   | -   | 9                   | 2                                  | 11                  |
| 31             | Ausbaugewerbe .....   | -   | 3                   | 2                                  | 5                   |
| 4              | Handel .....  | -   | 22                  | 10                                 | 32                  |
| 40/41          | Großhandel .....  | -   | 4                   | 1                                  | 5                   |
| 43             | Einzelhandel .....  | -   | 18                  | 9                                  | 27                  |
| 5              | Verkehr und Nachrichtenübermittlung .....   | -   | 1                   | 8                                  | 9                   |
| 55             | Spedition, Lagerei, Verkehrsvermittlung .....   | -   | 1                   | 8                                  | 9                   |
| 6              | Kreditinstitute und Versicherungsgewerbe .....  | -   | -                   | 1                                  | 1                   |
| 65             | mit dem Kredit- und Versicherungsgewerbe verbundene Tätigkeiten .....                 | -   | -                   | 1                                  | 1                   |
| 7              | Dienstleistungen von Unternehmen und Freien Berufen .....                             | 2   | 13                  | 13                                 | 26                  |
| 71             | Gastgewerbe .....   | 1   | 3                   | 4                                  | 7                   |
| 73             | Wäscherei, Körperpflege und andere persönliche Dienstleistungen .....                 | 1   | -                   | -                                  | -                   |
| 74             | Gebäudereinigung, Abfallbeseitigung und andere hygienische Einrichtungen .....        | -   | 1                   | -                                  | 1                   |
| 76             | Verlagsgewerbe .....  | -   | -                   | 1                                  | 1                   |
| 78             | Dienstleistungen für Unternehmen .....  | -   | 4                   | 4                                  | 8                   |
| Rest 7         | übrige Dienstleistungen von Unternehmen und Freien Berufen .....                      | -   | 5                   | 4                                  | 9                   |
| 0-7            | Unternehmen und Freie Berufe zusammen .....   | 2   | 85                  | 41                                 | 126                 |
|                | übrige Gemeinschuldner .....  | -   | 1                   | 1                                  | 2                   |
|                | Insgesamt .....   | 2   | 86                  | 42                                 | 128                 |

# Noch: 9.6. Insolvenzverfahren 1992 nach Wirtschaftszweigen

| Systematik-Nr. | Wirtschaftszweig  | nach der Gesamtvollstreckungsordnung beantragte Verfahren |                     |                                    |                     |
|----------------|---|---|---------------------|------------------------------------|---------------------|
|                |   | vor Eröffnung unterbrochene Verfahren                     | Insolvenzen         |                                    |                     |
|                |   |   | eröffnete Verfahren | mangels Masse abgelehnte Verfahren | Verfahren insgesamt |
| Anzahl         |   |   |                     |                                    |                     |
|                | darunter Handwerk <sup>1)</sup>   |   |                     |                                    |                     |
| 0              | Land- und Forstwirtschaft, Fischerei .....                                  | -   | -                   | -                                  | -                   |
| 1              | Energie- und Wasserversorgung, Bergbau .....                                | -   | -                   | -                                  | -                   |
| 2              | Verarbeitendes Gewerbe .....  | -   | 4                   | -                                  | 4                   |
| 23             | Metallerzeugung und -bearbeitung .....                                      | -   | 1                   | -                                  | 1                   |
| 24             | Stahl-, Maschinen- und Fahrzeugbau, Herstellung von ADV-Einrichtungen ..... | -   | 1                   | -                                  | 1                   |
| 26             | Holz-, Papier- und Druckgewerbe .....                                       | -   | 1                   | -                                  | 1                   |
| 28/29          | Ernährungsgewerbe, Tabakverarbeitung .....                                  | -   | 1                   | -                                  | 1                   |
| 3              | Baugewerbe .....  | -   | 1                   | 3                                  | 4                   |
| 30             | Bauhauptgewerbe .....   | -   | 1                   | 2                                  | 3                   |
| 31             | Ausbaugewerbe .....   | -   | -                   | 1                                  | 1                   |
| 4              | Handel .....  | -   | 1                   | 1                                  | 2                   |
| 43             | Einzelhandel .....  | -   | 1                   | 1                                  | 2                   |
| 5              | Verkehr und Nachrichtenübermittlung .....                                   | -   | -                   | 2                                  | 2                   |
| 55             | Spedition, Lagerei, Verkehrsvermittlung .....                               | -   | -                   | 2                                  | 2                   |
| 6              | Kreditinstitute und Versicherungsgewerbe .....                              | -   | -                   | -                                  | -                   |
| 7              | Dienstleistungen von Unternehmen und Freien Berufen .....                   | 1   | 1                   | -                                  | 1                   |
| 73             | Wäscherei, Körperpflege und andere persönliche Dienstleistungen .....       | 1   | -                   | -                                  | -                   |
| 78             | Dienstleistungen für Unternehmen .....                                      | -   | 1                   | -                                  | 1                   |
|                | Handwerk insgesamt .....  | 1   | 7                   | 6                                  | 13                  |

1) in die Handwerksrolle eingetragene Unternehmen

## 9.7. Insolvenzverfahren 1992 nach Altersklassen und Rechtsformen der Unternehmen

| Altersklasse<br>Rechtsform                        | Insolvenzen            |  |                                |                                |
|---|------------------------|--|--------------------------------|--------------------------------|
|   | eröffnete<br>Verfahren | mangels Masse<br>abgelehnte<br>Verfahren | Verfahren<br>insgesamt<br>1992 | Verfahren<br>insgesamt<br>1991 |
|   | Anzahl                 |  |                                |                                |
| Unternehmen und Freie Berufe zusammen .....       | 85                     | 41                                       | 126                            | 62                             |
| nach Altersklassen                                |                        |  |                                |                                |
| unter 8 Jahre alt .....                           | 52                     | 38                                       | 90                             | 29                             |
| darunter  |                        |  |                                |                                |
| nach dem 30.06.1990 gegründet .....               | 49                     | 33                                       | 82                             | 23                             |
| 8 Jahre und älter .....                           | 33                     | 3  | 36                             | 33                             |
| nach Rechtsformen                                 |                        |  |                                |                                |
| nicht eingetragene Unternehmen .....              | 10                     | 20                                       | 30                             | 7                              |
| eingetragene Einzelunternehmen .....              | 3                      | 2  | 5                              | 1                              |
| Offene Handels- und Kommanditgesellschaften ..... | 1                      | 1  | 2                              | -                              |
| Gesellschaften m.b.H. ....                        | 50                     | 16                                       | 66                             | 23                             |
| Aktiengesellschaften .....                        | -                      | -  | -                              | -                              |
| eingetragene Genossenschaften .....               | 21                     | 1  | 22                             | 30                             |
| sonstige Unternehmen .....                        | -                      | 1  | 1                              | 1                              |

## 9.8. Insolvenzverfahren 1992 nach Forderungsgrößenklassen

| Forderungsgrößenklasse<br>von ... bis unter ... DM | Insolvenzen            |  |                                |                            |
|--|------------------------|--|--------------------------------|----------------------------|
|  | eröffnete<br>Verfahren | mangels Masse<br>abgelehnte<br>Verfahren | Verfahren<br>insgesamt<br>1992 | angemeldete<br>Forderungen |
|  | Anzahl                 |  |                                | 1 000 DM                   |
| Unternehmen und Freie Berufe zusammen              | 85                     | 41                                       | 126                            | 321 994                    |
| übrige Gemeinschaftschuldner .....                 | 1                      | 1  | 2                              | 14                         |
| Insgesamt .....                                    | 86                     | 42                                       | 128                            | 322 008                    |
| nach Forderungsgrößenklassen                       |                        |  |                                |                            |
| unter 1 000 .....                                  | 1                      | 1  | 2                              | 0                          |
| 1 000 - 10 000 .....                               | 2                      | 2  | 4                              | 19                         |
| 10 000 - 50 000 .....                              | 2                      | 4  | 6                              | 142                        |
| 50 000 - 100 000 .....                             | 4                      | 6  | 10                             | 712                        |
| 100 000 - 500 000 .....                            | 21                     | 17                                       | 38                             | 8 924                      |
| 500 000 - 1 000 000 .....                          | 15                     | 6  | 21                             | 14 237                     |
| 1 000 000 - 5 000 000 .....                        | 23                     | 5  | 28                             | 62 670                     |
| 5 000 000 - 10 000 000 .....                       | 13                     | -  | 13                             | 94 905                     |
| 10 000 000 und mehr .....                          | 4                      | -  | 4                              | 140 400                    |
| unbekannt .....                                    | 1                      | 1  | 2                              | -                          |

## 9.9. Gewerbeanmeldungen 1992 nach Wirtschaftsbereichen und Verwaltungsbezirken

| Verwaltungsbezirk            | Insgesamt | davon     |     |          |        |             |          |
|------------------------------|-----------|-----------|-----|----------|--------|-------------|----------|
|                              |           | Industrie | Bau | Handwerk | Handel | Gastgewerbe | sonstige |
| Brandenburg, Stadt .....     | 1 146     | 39        | 20  | 99       | 451    | 62          | 475      |
| Cottbus, Stadt .....         | 2 227     | 39        | 23  | 187      | 921    | 73          | 984      |
| Eisenhüttenstadt, Stadt ...  | 584       | 18        | 6   | 71       | 283    | 22          | 184      |
| Frankfurt(Oder), Stadt ..... | 1 618     | 29        | 10  | 145      | 717    | 46          | 671      |
| Potsdam, Stadt .....         | 1 377     | 7         | 17  | 114      | 435    | 29          | 775      |
| Schwedt/Oder, Stadt .....    | 782       | 26        | 3   | 64       | 343    | 26          | 320      |
| Angermünde .....             | 331       | 7         | 3   | 63       | 114    | 20          | 124      |
| Bad Freienwalde .....        | 445       | 11        | 13  | 57       | 210    | 19          | 135      |
| Bad Liebenwerda .....        | 609       | 21        | 8   | 59       | 263    | 30          | 228      |
| Beeskow .....                | 476       | 12        | 6   | 37       | 252    | 26          | 143      |
| Belzig .....                 | 335       | 22        | 5   | 41       | 138    | 7           | 122      |
| Bernau .....                 | 1 236     | 33        | 18  | 150      | 506    | 53          | 476      |
| Brandenburg, Land .....      | 638       | 24        | 25  | 78       | 271    | 55          | 185      |
| Calau .....                  | 574       | 13        | 11  | 42       | 234    | 37          | 237      |
| Cottbus, Land .....          | 756       | 26        | 16  | 111      | 316    | 34          | 253      |
| Eberswalde .....             | 906       | 22        | 12  | 98       | 370    | 39          | 365      |
| Eisenhüttenstadt, Land ...   | 364       | 8         | 4   | 56       | 160    | 60          | 76       |
| Finsterwalde .....           | 708       | 21        | 6   | 63       | 330    | 24          | 264      |
| Forst .....                  | 409       | 13        | 1   | 39       | 207    | 11          | 138      |
| Fürstenwalde .....           | 1 619     | 49        | 19  | 238      | 693    | 76          | 544      |
| Gransee .....                | 521       | 22        | 3   | 57       | 228    | 26          | 185      |
| Guben .....                  | 547       | 10        | 3   | 46       | 282    | 19          | 187      |
| Herzberg .....               | 448       | 16        | 4   | 45       | 209    | 21          | 153      |
| Jüterbog .....               | 457       | 11        | 5   | 69       | 188    | 21          | 163      |
| Königs Wusterhausen .....    | 1 108     | 19        | 9   | 111      | 410    | 28          | 531      |
| Kyritz .....                 | 424       | 5         | 4   | 44       | 196    | 16          | 159      |
| Lübben .....                 | 516       | 14        | 4   | 50       | 183    | 33          | 232      |
| Luckau .....                 | 335       | 8         | 5   | 39       | 147    | 17          | 119      |
| Luckenwalde .....            | 584       | 24        | 6   | 82       | 247    | 14          | 211      |
| Nauen .....                  | 941       | 27        | 9   | 148      | 413    | 18          | 326      |
| Neuruppin .....              | 788       | 37        | 10  | 109      | 348    | 43          | 241      |
| Oranienburg .....            | 1 862     | 47        | 25  | 223      | 792    | 61          | 714      |
| Perleberg .....              | 805       | 21        | 7   | 81       | 361    | 35          | 300      |
| Potsdam, Land .....          | 1 682     | 57        | 33  | 203      | 570    | 73          | 746      |
| Prenzlau .....               | 571       | 20        | 8   | 55       | 272    | 31          | 185      |
| Pritzwalk .....              | 414       | 20        | 3   | 29       | 238    | 10          | 114      |
| Rathenow .....               | 914       | 34        | 13  | 107      | 387    | 50          | 323      |
| Seelow .....                 | 488       | 8         | 3   | 47       | 234    | 26          | 170      |
| Senftenberg .....            | 1 259     | 38        | 16  | 161      | 558    | 51          | 435      |
| Spremberg .....              | 582       | 18        | 9   | 62       | 277    | 30          | 186      |
| Strausberg .....             | 1 432     | 25        | 33  | 161      | 605    | 44          | 564      |
| Templin .....                | 458       | 18        | 8   | 42       | 207    | 28          | 155      |
| Wittstock .....              | 370       | 17        | 5   | 31       | 178    | 13          | 126      |
| Zossen .....                 | 893       | 26        | 5   | 118      | 396    | 31          | 317      |
| Land insgesamt .....         | 35 539    | 982       | 456 | 3 932    | 15 140 | 1 488       | 13 541   |

## 9.10. Gewerbeabmeldungen 1992 nach Wirtschaftsbereichen und Verwaltungsbezirken

| Verwaltungsbezirk            | Insgesamt | davon     |     |          |        |             |          |
|------------------------------|-----------|-----------|-----|----------|--------|-------------|----------|
|                              |           | Industrie | Bau | Handwerk | Handel | Gastgewerbe | sonstige |
| Brandenburg, Stadt .....     | 548       | 7         | 6   | 43       | 224    | 25          | 243      |
| Cottbus, Stadt .....         | 1 215     | 9         | 5   | 72       | 614    | 33          | 482      |
| Eisenhüttenstadt, Stadt ...  | 348       | 1         | 2   | 19       | 190    | 11          | 125      |
| Frankfurt(Oder), Stadt ..... | 960       | 8         | 1   | 61       | 451    | 22          | 417      |
| Potsdam, Stadt .....         | 818       | 1         | 2   | 62       | 250    | 31          | 472      |
| Schwedt/Oder, Stadt .....    | 377       | 5         | 2   | 29       | 162    | 12          | 167      |
| Angermünde .....             | 173       | 2         | 2   | 21       | 79     | 12          | 57       |
| Bad Freienwalde .....        | 369       | 1         | 3   | 34       | 220    | 16          | 95       |
| Bad Liebenwerda .....        | 401       | 8         | 5   | 41       | 234    | 16          | 97       |
| Beeskow .....                | 390       | 3         | 1   | 20       | 257    | 15          | 94       |
| Belzig .....                 | 265       | 3         | 1   | 26       | 127    | 18          | 90       |
| Bernau .....                 | 610       | 7         | 2   | 69       | 295    | 36          | 201      |
| Brandenburg, Land .....      | 376       | 10        | 5   | 47       | 148    | 36          | 130      |
| Calau .....                  | 366       | 3         | 5   | 20       | 192    | 26          | 120      |
| Cottbus, Land .....          | 331       | 7         | 3   | 50       | 171    | 18          | 82       |
| Eberswalde .....             | 504       | 8         | 3   | 41       | 232    | 18          | 202      |
| Eisenhüttenstadt, Land ...   | 238       | 2         | -   | 15       | 160    | 10          | 51       |
| Finsterwalde .....           | 526       | 13        | 1   | 60       | 265    | 19          | 168      |
| Forst .....                  | 314       | 1         | 1   | 19       | 199    | 5           | 89       |
| Fürstenwalde .....           | 969       | 3         | 4   | 121      | 510    | 37          | 294      |
| Gransee .....                | 330       | 5         | 1   | 29       | 156    | 24          | 115      |
| Guben .....                  | 452       | 4         | -   | 31       | 291    | 14          | 112      |
| Herzberg .....               | 332       | 5         | 1   | 31       | 179    | 11          | 105      |
| Jüterbog .....               | 243       | 1         | 1   | 33       | 106    | 17          | 85       |
| Königs Wusterhausen .....    | 617       | 8         | 2   | 49       | 286    | 24          | 248      |
| Kyritz .....                 | 206       | 1         | 2   | 23       | 90     | 15          | 75       |
| Lübben .....                 | 347       | -         | -   | 41       | 167    | 22          | 117      |
| Luckau .....                 | 267       | 5         | 1   | 28       | 141    | 23          | 69       |
| Luckenwalde .....            | 311       | 1         | 2   | 34       | 149    | 13          | 112      |
| Nauen .....                  | 488       | 2         | 1   | 82       | 212    | 17          | 174      |
| Neuruppin .....              | 441       | 4         | 5   | 54       | 207    | 28          | 143      |
| Oranienburg .....            | 1 012     | 8         | 5   | 95       | 511    | 36          | 357      |
| Perleberg .....              | 476       | 3         | -   | 46       | 255    | 15          | 157      |
| Potsdam, Land .....          | 869       | 11        | 13  | 109      | 329    | 55          | 352      |
| Prenzlau .....               | 271       | 3         | -   | 20       | 146    | 16          | 86       |
| Pritzwalk .....              | 232       | 2         | -   | 15       | 131    | 16          | 68       |
| Rathenow .....               | 550       | 8         | 2   | 49       | 270    | 29          | 192      |
| Seelow .....                 | 404       | 9         | 2   | 31       | 223    | 12          | 127      |
| Senftenberg .....            | 806       | 10        | 3   | 77       | 420    | 42          | 254      |
| Spremberg .....              | 337       | 5         | 1   | 43       | 167    | 9           | 112      |
| Strausberg .....             | 684       | 5         | 6   | 59       | 315    | 24          | 275      |
| Templin .....                | 257       | 2         | 1   | 32       | 130    | 8           | 84       |
| Wittstock .....              | 182       | 1         | -   | 19       | 108    | 7           | 47       |
| Zossen .....                 | 530       | 3         | -   | 60       | 254    | 25          | 188      |
| Land insgesamt .....         | 20 742    | 208       | 103 | 1 960    | 10 223 | 918         | 7 330    |

# 9.11. Saldo der Gewerbean- und -abmeldungen 1992 nach Wirtschaftsbereichen und Verwaltungsbezirken

| Verwaltungsbezirk            | Insgesamt | davon     |     |          |        |             |          |
|------------------------------|-----------|-----------|-----|----------|--------|-------------|----------|
|                              |           | Industrie | Bau | Handwerk | Handel | Gastgewerbe | sonstige |
| Brandenburg, Stadt .....     | 598       | 32        | 14  | 56       | 227    | 37          | 232      |
| Cottbus, Stadt .....         | 1 012     | 30        | 18  | 115      | 307    | 40          | 502      |
| Eisenhüttenstadt, Stadt ...  | 236       | 17        | 4   | 52       | 93     | 11          | 59       |
| Frankfurt(Oder), Stadt ..... | 658       | 21        | 9   | 84       | 266    | 24          | 254      |
| Potsdam, Stadt .....         | 559       | 6         | 15  | 52       | 185    | - 2         | 303      |
| Schwedt/Oder, Stadt .....    | 405       | 21        | 1   | 35       | 181    | 14          | 153      |
| Angermünde .....             | 158       | 5         | 1   | 42       | 35     | 8           | 67       |
| Bad Freienwalde .....        | 76        | 10        | 10  | 23       | - 10   | 3           | 40       |
| Bad Liebenwerda .....        | 208       | 13        | 3   | 18       | 29     | 14          | 131      |
| Beeskow .....                | 86        | 9         | 5   | 17       | - 5    | 11          | 49       |
| Belzig .....                 | 70        | 19        | 4   | 15       | 11     | - 11        | 32       |
| Bernau .....                 | 626       | 26        | 16  | 81       | 211    | 17          | 275      |
| Brandenburg, Land .....      | 262       | 14        | 20  | 31       | 123    | 19          | 55       |
| Calau .....                  | 208       | 10        | 6   | 22       | 42     | 11          | 117      |
| Cottbus, Land .....          | 425       | 19        | 13  | 61       | 145    | 16          | 171      |
| Eberswalde .....             | 402       | 14        | 9   | 57       | 138    | 21          | 163      |
| Eisenhüttenstadt, Land ...   | 126       | 6         | 4   | 41       | -      | 50          | 25       |
| Finsterwalde .....           | 182       | 8         | 5   | 3        | 65     | 5           | 96       |
| Forst .....                  | 95        | 12        | -   | 20       | 8      | 6           | 49       |
| Fürstenwalde .....           | 650       | 46        | 15  | 117      | 183    | 39          | 250      |
| Gransee .....                | 191       | 17        | 2   | 28       | 72     | 2           | 70       |
| Guben .....                  | 95        | 6         | 3   | 15       | - 9    | 5           | 75       |
| Herzberg .....               | 116       | 11        | 3   | 14       | 30     | 10          | 48       |
| Jüterbog .....               | 214       | 10        | 4   | 36       | 82     | 4           | 78       |
| Königs Wusterhausen .....    | 491       | 11        | 7   | 62       | 124    | 4           | 283      |
| Kyritz .....                 | 218       | 4         | 2   | 21       | 106    | 1           | 84       |
| Lübben .....                 | 169       | 14        | 4   | 9        | 16     | 11          | 115      |
| Luckau .....                 | 68        | 3         | 4   | 11       | 6      | - 6         | 50       |
| Luckenwalde .....            | 273       | 23        | 4   | 48       | 98     | 1           | 99       |
| Nauen .....                  | 453       | 25        | 8   | 66       | 201    | 1           | 152      |
| Neuruppin .....              | 347       | 33        | 5   | 55       | 141    | 15          | 98       |
| Oranienburg .....            | 850       | 39        | 20  | 128      | 281    | 25          | 357      |
| Perleberg .....              | 329       | 18        | 7   | 35       | 106    | 20          | 143      |
| Potsdam, Land .....          | 813       | 46        | 20  | 94       | 241    | 18          | 394      |
| Prenzlau .....               | 300       | 17        | 8   | 35       | 126    | 15          | 99       |
| Pritzwalk .....              | 182       | 18        | 3   | 14       | 107    | - 6         | 46       |
| Rathenow .....               | 364       | 26        | 11  | 58       | 117    | 21          | 131      |
| Seelow .....                 | 84        | - 1       | 1   | 16       | 11     | 14          | 43       |
| Senftenberg .....            | 453       | 28        | 13  | 84       | 138    | 9           | 181      |
| Spremberg .....              | 245       | 13        | 8   | 19       | 110    | 21          | 74       |
| Strausberg .....             | 748       | 20        | 27  | 102      | 290    | 20          | 289      |
| Templin .....                | 201       | 16        | 7   | 10       | 77     | 20          | 71       |
| Wittstock .....              | 188       | 16        | 5   | 12       | 70     | 6           | 79       |
| Zossen .....                 | 363       | 23        | 5   | 58       | 142    | 6           | 129      |
| Land insgesamt .....         | 14 797    | 774       | 353 | 1 972    | 4 917  | 570         | 6 211    |

## X. Produzierendes Gewerbe

Das Produzierende Gewerbe umfaßt den Bergbau, das Verarbeitende Gewerbe, das Baugewerbe sowie die Energie- und Wasserwirtschaft. In den einzelnen Bereichen werden verschiedene Statistiken laufend erhoben und ausgewertet.

Die Angaben zu den **Kleinbetrieben** resultieren aus der für den Monat September durchgeführten Kleinbetriebserhebung. Darin sind Betriebe von Unternehmen des Bergbaus und Verarbeitenden Gewerbes mit weniger als 20 Beschäftigten und Betriebe von Unternehmen anderer Wirtschaftszweige mit weniger als 20 Beschäftigten enthalten, jedoch keine Handwerksbetriebe.

Die Gliederung der Ergebnisse erfolgt nach der "Systematik der Wirtschaftszweige, Ausgabe 1979, Fassung für die Statistik im Produzierenden Gewerbe (SYPRO)".

### 1. Bergbau und Verarbeitendes Gewerbe

Die Angaben beinhalten die Meldungen aller produzierenden Betriebe von Unternehmen des Bergbaus und Verarbeitenden Gewerbes mit im allgemeinen 20 und mehr tätigen Personen sowie von Betrieben des Bergbaus und Verarbeitenden Gewerbes mit 20 und mehr tätigen Personen von Unternehmen der übrigen Wirtschaftszweige einschließlich Handwerk (Unternehmenskonzept).

Aus Gründen einer besseren Repräsentanz ist bei folgenden Branchen der Steine- und Erdenindustrie sowie des Ernährungsgewerbes die Erfassungsgrenze auf 10 und mehr tätige Personen herabgesetzt worden.

- 2512 Gewinnung von Natursteinen
- 2516 Gewinnung von Sand und Kies
- 2591 Herstellung von Transportbeton
- 6816 Herstellung von Kartoffelerzeugnissen
- 6825 Obst- und Gemüseverarbeitung
- 6847 Talgschmelzen, Schmalzsiedereien
- 6856 Fischverarbeitung
- 6872 Mälzerei
- 6873 Alkoholbrennerei
- 6875 Herstellung von Spirituosen
- 6879 Mineralbrunnen, Herstellung von Mineralwasser, Limonaden
- 6889 Herstellung von Futtermitteln

Für den Wirtschaftszweig 5311 Säge- und Hobelwerke gilt als Erfassungsgrenze ein Jahreseinschnitt von mindestens 1000 m<sup>3</sup> Rundholz.

Die Angaben resultieren aus den endgültigen Jahresergebnissen der Monatsberichte für Betriebe und Unternehmen und der vierteljährlichen Produktionserhebung.

Die Monatsdurchschnitte für Betriebe und Beschäftigte können in den einzelnen Tabellen voneinander abweichen, da für die Berechnung je nach Gliederung unterschiedliche Modalitäten zugrunde gelegt wurden.

## **Investitionen**

Als Investitionen gelten die im Geschäftsjahr aktivierten Bruttozugänge an Sachanlagen (Ersatz- und Neuinvestitionen) und der Wert der im Geschäftsjahr neu gemieteten und gepachteten, neuen Sachanlagen.

Unter Leasing sind die Aufwendungen für gemietete und gepachtete Sachanlagen z.B. für Gebäude, EDV- und Telefonanlagen, Büromaschinen, Kraftfahrzeuge sowie Maschinen und maschinelle Anlagen zu verstehen. Leasinggüter, die beim Leasingnehmer aktiviert werden, sind unter den Investitionen ausgewiesen.

## **2. Bauhaupt- und Ausbaugewerbe**

### **Bauhauptgewerbe**

#### Totalerhebung

Zur jährlichen Totalerhebung im Bauhauptgewerbe, die im Juni eines jeden Jahres durchgeführt wird, sind alle bauhauptgewerblichen Betriebe von Unternehmen und Arbeitsgemeinschaften auskunftspflichtig, soweit sich ihre Tätigkeit auf das Inland bezieht.

#### Monatsbericht und Auftragsstatistiken

Die monatliche Bauberichtserstattung ist eine Teilerhebung; es melden bauhauptgewerbliche Betriebe von Unternehmen mit 20 und mehr tätigen Personen, soweit sich ihre Tätigkeit auf das Inland erstreckt; ebenfalls auskunftspflichtig sind alle Arbeitsgemeinschaften.

#### Hochgerechneter Monatsbericht im Bauhauptgewerbe

Aufgrund der Totalerhebung und der Junimeldung des Monatsberichtsgebietes werden Hochrechnungsfaktoren gebildet, mit deren Hilfe die Ergebnisse der Monatsmelder auf alle Betriebe aufgeschätzt werden.

### **Ausbaugewerbe**

#### Jährliche Erhebung

Die jährliche Erhebung im Ausbaugewerbe (Stichtag 30. Juni) ist eine Teilerhebung; meldepflichtig sind ausbaugewerbliche Betriebe von Unternehmen mit 10 und mehr Beschäftigten und die Arbeitsgemeinschaften, soweit sich ihre Tätigkeit auf das Inland bezieht.

#### Monatsbericht

Zur monatlichen Erhebung im Ausbaugewerbe melden ausbaugewerbliche Betriebe von Unternehmen mit 20 und mehr Beschäftigten, soweit deren Tätigkeit sich auf das Inland erstreckt. Ebenfalls auskunftspflichtig sind die Arbeitsgemeinschaften.

## **3. Energie- und Wasserwirtschaft**

### **Öffentliche Elektrizitätsversorgung**

Die öffentliche Elektrizitätsversorgung ist die Beschaffung (Erzeugung und Bezug) und Bereitstellung (Übertragung und Verteilung) von Elektrizität über feste Leitungswege für jedermann durch Elektrizitätsversorgungsunternehmen.

#### **Elektrizitätserzeugung**

Bruttoerzeugung (ab Generator) einschließlich des Eigenverbrauchs der Stromerzeugungsanlage

#### **Industrieeinspeisung**

Abgabe von Strom, welcher in Stromerzeugungsanlagen des Bergbaus und Verarbeitenden Gewerbes erzeugt wurde, an das öffentliche Netz



**Stromerzeugungsanlage im Bergbau und Verarbeitenden Gewerbe**

Eigenanlage (Kraftwerk) eines Industrie- oder Bergbauunternehmens, die den Elektrizitätsbedarf des Unternehmens ganz oder teilweise deckt

**Flüssiggas**

Handelsübliche Flüssiggase, wie z.B. Propan und Butan sowie als Kraftstoff geeignete Gemische mit Propan, Butan, Äthylen, Propylen oder Butylen

**Klärgas**

In Klärwerken entsteht in den Schlammbehandlungsstufen in Faultürmen das energetisch nutzbare Klärgas. Wichtigste Komponenten des Klärgases sind Methan, Kohlendioxid, Wasserstoff sowie Spurengase.

## Zuordnung der Wirtschaftszweige zu den Hauptgruppen

| Systematik-Nr. | Wirtschaftszweig  | Hauptgruppe |
|----------------|---|-------------|
| 21             | Bergbau .....   | B           |
| 22             | Mineralölverarbeitung .....   | G/P         |
| 24             | Herstellung und Verarbeitung von Spalt- und Brutstoffen .....   | G/P         |
| 25             | Gewinnung und Verarbeitung von Steinen und Erden .....  | G/P         |
| 27             | Eisenschaffende Industrie .....   | G/P         |
| 28             | NE-Metallerzeugung, NE-Metallhalbzeugwerke .....  | G/P         |
| 29             | Gießerei .....  | G/P         |
| 3011           | Stabziehereien, Kaltwalzwerke .....   | G/P         |
| 3015           | Drahtziehereien (einschl. Herstellung von Drahterzeugnissen) .....  | G/P         |
| 3021           | Herstellung von Gesenk- und leichten Freiformschmiedestücken, schweren Preß-, Zieh- und Stanzteilen .....   | I           |
| 3025           | Stahleverformung, a.n.g. Oberflächenveredlung, Härtung .....  | I           |
| 3030           | Mechanik .....  | G/P         |
| 31             | Stahl- und Leichtmetallbau, Schienenfahrzeugbau .....   | I           |
| 32             | Maschinenbau .....  | I           |
| 33             | Straßenfahrzeugbau, Reparatur von Kraftfahrzeugen usw. ....   | I           |
| 34             | Schiffbau .....   | I           |
| 35             | Luft- und Raumfahrzeugbau .....   | I           |
| 36             | Elektrotechnik, Reparatur von elektrischen Geräten für den Haushalt .....   | I           |
| 37             | Feinmechanik, Optik, Herstellung von Uhren .....  | I           |
| 38             | Herstellung von Eisen-, Blech- und Metallwaren .....  | I           |
| 39             | Herstellung von Musikinstrumenten, Spielwaren, Schmuck, Füllhaltern; Verarbeitung von natürlichen Schnitz- und Formstoffen; Foto- und Filmabors ..... | V           |
| 40             | Chemische Industrie .....   | G/P         |
| 50             | Herstellung von Büromaschinen, Datenverarbeitungsgeräten und -einrichtungen .....   | I           |
| 51             | Feinkeramik .....   | V           |
| 52             | Herstellung und Verarbeitung von Glas .....   | V           |
| 53             | Holzbearbeitung .....   | G/P         |
| 54             | Holzverarbeitung .....  | V           |
| 55             | Zellstoff-, Holzschliff-, Papier- und Pappeerzeugung .....  | G/P         |
| 56             | Papier- und Pappeverarbeitung .....   | V           |
| 57             | Druckerei, Vervielfältigung .....   | V           |
| 58             | Herstellung von Kunststoffwaren .....   | V           |
| 59             | Gummiverarbeitung .....   | G/P         |
| 61             | Ledererzeugung .....  | V           |
| 62             | Lederverarbeitung .....   | V           |
| 63             | Textilgewerbe .....   | V           |
| 64             | Bekleidungsgewerbe .....  | V           |
| 65             | Reparatur von Gebrauchsgütern (ohne elektrische Geräte für den Haushalt) .....  | V           |
| 68             | Ernährungsgewerbe .....   | N/G         |
| 69             | Tabakverarbeitung .....   | N/G         |

### Hauptgruppen

|     |  |
|-----|--|
| B   | Bergbau                                  |
| G/P | Grundstoff- und Produktionsgütergewerbe  |
| I   | Investitionsgüter produzierendes Gewerbe |
| V   | Verbrauchsgüter produzierendes Gewerbe   |
| N/G | Nahrungs- und Genussmittelgewerbe        |

## 10.1. Unternehmen, Beschäftigte, Löhne und Gehälter sowie Umsatz im Bergbau und Verarbeitenden Gewerbe 1992 nach Hauptgruppen

| Hauptgruppe                              | Unternehmen        | Tätige Personen | Löhne und Gehälter | Umsatz insgesamt | darunter nicht-industrieller Umsatz |
|--|--------------------|-----------------|--------------------|------------------|-------------------------------------|
|  | Monatsdurchschnitt |                 | in 1 000 DM        |                  |                                     |
| Bergbau .....                            | 5                  | 46 086          | 1 751 939          | 4 522 381        | 141 293                             |
| G / P .....                              | 157                | 37 264          | 978 191            | 4 476 331        | 143 448                             |
| I .....                                  | 375                | 45 581          | 1 194 562          | 3 907 872        | 477 768                             |
| V .....                                  | 200                | 15 876          | 338 873            | 915 524          | 21 142                              |
| N / G .....                              | 143                | 13 475          | 339 563            | 2 693 016        | 246 561                             |
| Verarbeitendes Gewerbe ....              | 875                | 112 196         | 2 851 189          | 11 992 743       | 888 919                             |
| Bergbau und Verarbeitendes Gewerbe ..... | 880                | 158 282         | 4 603 128          | 16 515 124       | 1 030 212                           |

## 10.2. Betriebe, Beschäftigte, Arbeiterstunden, Löhne und Gehälter sowie Umsatz im Bergbau

| Systematik-Nr. | Wirtschaftszweig   | Betriebe           | Beschäftigte |                   | Geleistete Arbeiterstunden |
|----------------|--|--------------------|--------------|-------------------|----------------------------|
|                |  |                    | insgesamt    | darunter Arbeiter |                            |
|                |  | Monatsdurchschnitt |              |                   | 1 000                      |
| 21             | Bergbau .....  | 9                  | 37 200       | 26 610            | 41 738                     |
| 25             | Gewinnung und Verarbeitung von Steinen und Erden .....   | 83                 | 5 644        | 4 310             | 7 361                      |
| 27             | Eisenschaffende Industrie .....  | 5                  | 11 006       | 7 314             | 10 790                     |
| 29             | Gießerei .....   | 12                 | 1 154        | 865               | 1 252                      |
| 3015           | Drahtziehereien (einschließlich Herstellung von Drahterzeugnissen) .....   | 6                  | 608          | 408               | 649                        |
| 3025           | Stahlverformung anderweitig nicht genannt, Oberflächenveredlung, Härtung .....   | 6                  | 419          | 311               | 490                        |
| 31             | Stahl- und Leichtmetallbau, Schienenfahrzeugbau .....  | 63                 | 12 497       | 9 169             | 15 126                     |
| 32             | Maschinenbau .....   | 105                | 16 812       | 10 712            | 15 804                     |
| 33             | Straßenfahrzeugbau, Reparatur von Kraftfahrzeugen usw. ....  | 75                 | 7 245        | 4 812             | 6 922                      |
| 34             | Schiffbau .....  | 7                  | 599          | 432               | 656                        |
| 36             | Elektrotechnik, Reparatur von elektrischen Geräten für den Haushalt .....  | 100                | 11 597       | 6 631             | 10 272                     |
| 37             | Feinmechanik, Optik, Herstellung von Uhren..   | 10                 | 1 009        | 639               | 948                        |
| 38             | Herstellung von Eisen-, Blech- und Metallwaren .....   | 31                 | 1 950        | 1 367             | 2 195                      |
| 39             | Herstellung von Musikinstrumenten, Spielwaren, Schmuck, Füllhaltern; Verarbeitung von natürlichen Schnitz- und Formstoffen; Foto- und Filmabzugs ..... | 7                  | 414          | 320               | 460                        |
| 40             | Chemische Industrie .....  | 26                 | 9 050        | 5 958             | 9 887                      |
| 51             | Feinkeramik .....  | 5                  | 445          | 339               | 443                        |
| 52             | Herstellung und Verarbeitung von Glas .....  | 8                  | 2 090        | 1 667             | 2 309                      |
| 53             | Holzbearbeitung .....  | 39                 | 1 257        | 1 001             | 1 688                      |
| 54             | Holzverarbeitung .....   | 91                 | 5 135        | 3 993             | 6 144                      |
| 56             | Papier- und Pappeverarbeitung .....  | 11                 | 696          | 548               | 873                        |
| 57             | Druckerei, Vervielfältigung .....  | 12                 | 995          | 428               | 707                        |
| 58             | Herstellung von Kunststoffwaren .....  | 17                 | 1 522        | 1 112             | 1 670                      |
| 59             | Gummiverarbeitung .....  | 8                  | 2 051        | 1 455             | 2 116                      |
| 62             | Lederverarbeitung .....  | 13                 | 760          | 590               | 880                        |
| 63             | Textilgewerbe .....  | 12                 | 1 564        | 1 200             | 1 191                      |
| 64             | Bekleidungsgewerbe.....  | 23                 | 2 729        | 2 161             | 2 563                      |
| 68             | Ernährungsgewerbe .....  | 163                | 13 647       | 9 895             | 17 211                     |
| B              | Bergbau .....  | 9                  | 37 200       | 26 610            | 41 738                     |
| G / P          | Grundstoff- und Produktionsgütergewerbe .....  | 185                | 37 166       | 25 060            | 39 211                     |
| I              | Investitionsgüter produzierendes Gewerbe ....  | 399                | 54 288       | 35 406            | 54 346                     |
| V              | Verbrauchsgüter produzierendes Gewerbe ....  | 200                | 16 431       | 12 422            | 17 321                     |
| N / G          | Nahrungs- und Genußmittelgewerbe .....   | 163                | 13 647       | 9 895             | 17 211                     |
|                | Bergbau und Verarbeitendes Gewerbe .....   | 956                | 158 732      | 109 393           | 169 827                    |

**und Verarbeitenden Gewerbe 1992 nach hauptbeteiligten Wirtschaftszweigen**

| Bruttolöhne | Bruttogehälter | Gesamtumsatz |                            | dar.: Umsatz aus Eigenerzeugung |                            | Systematik-Nr. |
|-------------|----------------|--------------|----------------------------|---------------------------------|----------------------------|----------------|
|             |                | insgesamt    | darunter<br>Auslandsumsatz | insgesamt                       | darunter<br>Auslandsumsatz |                |
| 1 000 DM    |                |              |                            |                                 |                            |                |
| 885 459     | 465 074        | 3 549 599    | 12 629                     | 3 549 599                       | 12 629                     | 21             |
| 113 077     | 51 165         | 828 098      | 4 676                      | 771 179                         | 4 477                      | 25             |
| 155 202     | 120 373        | 1 614 331    | 452 652                    | 1 600 894                       | 452 183                    | 27             |
| 18 225      | 9 397          | 58 607       | 571                        | 58 607                          | 571                        | 29             |
| 8 918       | 5 024          | 69 355       | 2 406                      | 69 314                          | 2 406                      | 3015           |
| 7 154       | 3 026          | 36 227       | 3 599                      | 33 264                          | 2 823                      | 3025           |
| 245 983     | 111 934        | 853 295      | 16 546                     | 818 382                         | 15 798                     | 31             |
| 238 824     | 187 712        | 1 170 117    | 99 944                     | 1 106 688                       | 98 047                     | 32             |
| 103 523     | 75 521         | 839 741      | 9 246                      | 513 406                         | 8 379                      | 33             |
| 10 129      | 4 653          | 31 741       | 10 832                     | 31 727                          | 10 832                     | 34             |
| 154 018     | 162 917        | 785 632      | 18 480                     | 751 353                         | 18 382                     | 36             |
| 13 441      | 12 289         | 90 825       | 7 283                      | 90 413                          | 7 283                      | 37             |
| 29 986      | 17 280         | 204 525      | 4 427                      | 194 498                         | 4 414                      | 38             |
| 5 231       | 2 874          | 17 295       | 2 659                      | 17 127                          | 2 659                      | 39             |
| 136 104     | 114 785        | 782 445      | 191 177                    | 773 051                         | 191 177                    | 40             |
| 5 136       | 2 481          | 7 990        | 569                        | 7 990                           | 569                        | 51             |
| 35 687      | 12 786         | 86 200       | 27 681                     | 84 745                          | 27 627                     | 52             |
| 20 548      | 6 813          | 95 770       | 678                        | 95 423                          | 678                        | 53             |
| 80 409      | 32 201         | 378 447      | 25 232                     | 372 248                         | 25 232                     | 54             |
| 11 538      | 4 954          | 95 886       | 8 751                      | 95 886                          | 8 751                      | 56             |
| 14 436      | 24 030         | 107 412      | 695                        | 106 877                         | 695                        | 57             |
| 23 936      | 15 333         | 129 197      | 19 546                     | 122 053                         | 19 439                     | 58             |
| 27 785      | 20 262         | 124 627      | 43 011                     | 124 627                         | 43 011                     | 59             |
| 9 325       | 4 922          | 33 800       | 642                        | 33 729                          | 642                        | 62             |
| 15 279      | 8 587          | 39 261       | 6 306                      | 38 652                          | 6 306                      | 63             |
| 29 812      | 13 914         | 62 727       | 9 933                      | 59 423                          | 9 877                      | 64             |
| 231 315     | 105 332        | 2 921 075    | 255 275                    | 2 680 694                       | 255 271                    | 68             |
| 885 459     | 465 074        | 3 549 599    | 12 629                     | 3 549 599                       | 12 629                     | B              |
| 563 016     | 413 106        | 4 540 650    | 783 322                    | 4 458 361                       | 782 654                    | G / P          |
| 833 038     | 602 968        | 4 111 254    | 175 107                    | 3 635 648                       | 170 708                    | I              |
| 231 818     | 122 597        | 962 396      | 102 453                    | 942 911                         | 102 236                    | V              |
| 231 315     | 105 332        | 2 921 075    | 255 275                    | 2 680 694                       | 255 271                    | N / G          |
| 2 744 646   | 1 709 077      | 16 084 974   | 1 328 786                  | 15 267 213                      | 1 323 498                  |                |

### 10.3. Energieverbrauch im Bergbau und Verarbeitenden Gewerbe

| Systematik-Nr. | Wirtschaftszweig<br>Hauptgruppe   | Energieverbrauch <sup>1)</sup><br>insgesamt | Kohleverbrauch |
|----------------|---|---|----------------|
|                |   | t SKE <sup>2)</sup>                         |                |
| 21             | Bergbau .....   | 4 352 864                                   | 3 255 817      |
| 25             | Gewinnung und Verarbeitung von Steinen<br>und Erden .....   | 259 479                                     | 193 479        |
| 27             | Eisenschaffende Industrie .....   | 942 334                                     | 378 869        |
| 29             | Gießerei .....  | 14 393                                      | 4 909          |
| 3015           | Drahtziehereien (einschließlich Herstellung<br>von Drahterzeugnissen) .....   | 4 099                                       | 1 274          |
| 3025           | Stahlverformung anderweitig nicht<br>genannt, Oberflächenveredlung,<br>Härtung .....  | 4 295                                       | 522            |
| 31             | Stahl- und Leichtmetallbau, Schienen-<br>fahrzeugbau .....  | 60 321                                      | 37 755         |
| 32             | Maschinenbau .....  | 114 708                                     | 87 512         |
| 33             | Straßenfahrzeugbau, Reparatur von<br>Kraftfahrzeugen usw. ....  | 19 727                                      | 8 020          |
| 34             | Schiffbau .....   | 1 287                                       | 633            |
| 36             | Elektrotechnik, Reparatur von elek-<br>trischen Geräten für den Haushalt .....  | 37 502                                      | 14 672         |
| 37             | Feinmechanik, Optik, Herstellung von Uhren..  | 1 359                                       | 558            |
| 38             | Herstellung von Eisen-, Blech- und<br>Metallwaren .....   | 6 138                                       | 864            |
| 39             | Herstellung von Musikinstrumenten,<br>Spielwaren, Schmuck, Füllhaltern;<br>Verarbeitung von natürlichen Schnitz-<br>und Formstoffen; Foto- und Filmlabors ..... | 294   | 158            |
| 40             | Chemische Industrie .....   | 534 075                                     | 6 338          |
| 51             | Feinkeramik .....   | 3 496                                       | 1 810          |
| 52             | Herstellung und Verarbeitung von Glas .....   | 77 837                                      | 5 687          |
| 53             | Holzbearbeitung .....   | 9 674                                       | 932            |
| 54             | Holzverarbeitung .....  | 114 320                                     | 5 958          |
| 56             | Papier- und Pappeverarbeitung .....   | 5 044                                       | 463            |
| 57             | Druckerei, Vervielfältigung .....   | 1 350                                       | 413            |
| 58             | Herstellung von Kunststoffwaren .....   | 5 928                                       | 202            |
| 59             | Gummiverarbeitung .....   | 55 953                                      | 49 108         |
| 62             | Lederverarbeitung .....   | 1 004                                       | 411            |
| 63             | Textilgewerbe .....   | 6 001                                       | 3 975          |
| 64             | Bekleidungsgewerbe.....   | 12 440                                      | 10 220         |
| 68             | Ernährungsgewerbe .....   | 276 782                                     | 187 274        |
| B              | Bergbau .....   | 4 352 864                                   | 3 255 817      |
| G / P          | Grundstoff- und Produktionsgütergewerbe .....   | 1 974 646                                   | 636 997        |
| I              | Investitionsgüter produzierendes Gewerbe ....   | 263 781                                     | 160 230        |
| V              | Verbrauchsgüter produzierendes Gewerbe ....   | 228 191                                     | 29 743         |
| N / G          | Nahrungs- und Genußmittelgewerbe .....  | 276 782                                     | 187 274        |
|                | Bergbau und Verarbeitendes Gewerbe .....  | 7 096 264                                   | 4 270 061      |

1) ohne die zur Stromerzeugung verbrauchte Energie aus Kohle, Heizöl und Gas, da bereits in den Verbrauchswerten enthalten

2) Umrechnungen in Tonnen Steinkohleneinheiten (SKE) nach folgendem Schlüssel:

Steinkohle und Steinkohlebriketts = 1,0

Steinkohlekoks = 0,97

Rohbraunkohle = 0,27

Braunkohlebriketts und -koks = 0,69

leichtes Heizöl = 1,46

schweres Heizöl = 1,4

1000 kWh = 0,123

1 000 Nm<sup>3</sup> Gas = 1,2

**1992 nach hauptbeteiligten Wirtschaftszweigen**

| Heizölverbrauch |                     | Gasverbrauch          |                     | Stromverbrauch |                     | Systematik-Nr. |
|-----------------|---------------------|-----------------------|---------------------|----------------|---------------------|----------------|
| t               | t SKE <sup>2)</sup> | 1 000 Nm <sup>3</sup> | t SKE <sup>2)</sup> | 1 000 kWh      | t SKE <sup>2)</sup> |                |
| 63 409          | 88 772              | 1 076 118             | 1 291 342           | 2 574 39       | 316 651             | 21             |
| 8 100           | 11 706              | 20 123                | 24 147              | 245 243        | 30 164              | 25             |
| 59 820          | 83 748              | 296 520               | 355 824             | 1 145 311      | 140 872             | 27             |
| 338             | 494                 | 3 231                 | 3 878               | 41 563         | 5 112               | 29             |
| -               | -                   | 864                   | 1 036               | 14 545         | 1 789               | 3015           |
| 1 025           | 1 496               | 1 169                 | 1 403               | 7 101          | 874                 | 3025           |
| 8 036           | 11 729              | 2 344                 | 2 812               | 66 871         | 8 226               | 31             |
| 5 515           | 8 007               | 6 428                 | 7 715               | 118 339        | 14 557              | 32             |
| 761             | 1 102               | 3 373                 | 4 047               | 53 321         | 6 558               | 33             |
| 133             | 194                 | 41                    | 49                  | 3 336          | 411                 | 34             |
| 5 137           | 7 236               | 2 360                 | 2 832               | 103 741        | 12 762              | 36             |
| 262             | 383                 | -                     | -                   | 3 409          | 418                 | 37             |
| 1 619           | 2 313               | 973                   | 1 167               | 14 606         | 1 794               | 38             |
| -               | -                   | 22                    | 26                  | 897            | 110                 | 39             |
| 19 426          | 27 297              | 400 913               | 481 094             | 453 763        | 55 813              | 40             |
| 30              | 44                  | 1 079                 | 1 295               | 2 815          | 347                 | 51             |
| 15              | 22                  | 54 280                | 65 137              | 56 842         | 6 991               | 52             |
| 3 311           | 4 635               | -                     | -                   | 33 385         | 4 107               | 53             |
| 44 042          | 64 297              | 33 586                | 40 302              | 30 638         | 3 763               | 54             |
| 1 900           | 2 773               | 241                   | 289                 | 13 000         | 1 598               | 56             |
| 337             | 492                 | -                     | -                   | 3 616          | 445                 | 57             |
| 58              | 85                  | 2 459                 | 2 950               | 21 895         | 2 691               | 58             |
| 720             | 1 051               | 261                   | 313                 | 44 569         | 5 481               | 59             |
| 215             | 314                 | 16                    | 19                  | 2 117          | 260                 | 62             |
| 40              | 58                  | 1                     | 1                   | 16 004         | 1 967               | 63             |
| 263             | 385                 | 82                    | 98                  | 14 134         | 1 737               | 64             |
| 28 367          | 41 276              | 14 648                | 17 577              | 301 703        | 37 113              | 68             |
| 63 409          | 88 772              | 1 076 118             | 1 291 342           | 2 574 397      | 316 651             | B              |
| 172 710         | 242 324             | 725 913               | 871 092             | 3 086 301      | 379 613             | G / P          |
| 22 608          | 32 635              | 20 278                | 24 333              | 405 409        | 49 867              | I              |
| 46 900          | 68 470              | 91 766                | 110 117             | 162 215        | 19 940              | V              |
| 28 367          | 41 276              | 14 648                | 17 577              | 301 703        | 37 113              | N / G          |
| 333 994         | 473 477             | 1 928 723             | 2 314 461           | 6 530 025      | 803 184             |                |

# 10.4. Betriebe, Beschäftigte, Arbeiterstunden, Löhne und Gehälter sowie Umsatz

| Lfd.<br>Nr. | Verwaltungsbezirk             | Betriebe           | Beschäftigte |                      | Geleistete<br>Arbeiter-<br>stunden |
|-------------|-------------------------------|--------------------|--------------|----------------------|------------------------------------|
|             |                               |                    | insgesamt    | darunter<br>Arbeiter |                                    |
|             |                               | Monatsdurchschnitt |              |                      | 1 000                              |
| 1           | Brandenburg, Stadt .....      | 35                 | 8 292        | 5 916                | 9 124                              |
| 2           | Cottbus, Stadt .....          | 28                 | 5 539        | 3 674                | 6 040                              |
| 3           | Eisenhüttenstadt, Stadt ..... | 15                 | 7 542        | 4 926                | 6 898                              |
| 4           | Frankfurt(Oder), Stadt .....  | 24                 | 3 733        | 1 879                | 2 927                              |
| 5           | Potsdam, Stadt .....          | 36                 | 3 753        | 2 661                | 4 200                              |
| 6           | Schwedt/Oder, Stadt .....     | 13                 | 5 459        | 3 147                | 5 122                              |
| 7           | Angermünde .....              | 13                 | 1 025        | 663                  | 1 142                              |
| 8           | Bad Freienwalde .....         | 12                 | 701          | 532                  | 917                                |
| 9           | Bad Liebenwerda .....         | 29                 | 3 065        | 2 150                | 3 567                              |
| 10          | Beeskow .....                 | 21                 | 1 405        | 1 106                | 1 919                              |
| 11          | Belzig .....                  | 12                 | 605          | 459                  | 715                                |
| 12          | Bernau .....                  | 24                 | 1 778        | 1 288                | 2 116                              |
| 13          | Brandenburg, Land .....       | 10                 | 383          | 277                  | 474                                |
| 14          | Calau .....                   | 17                 | 1 027        | 725                  | 1 052                              |
| 15          | Cottbus, Land .....           | 16                 | 8 603        | 6 541                | 11 143                             |
| 16          | Eberswalde .....              | 30                 | 6 569        | 4 693                | 6 434                              |
| 17          | Eisenhüttenstadt, Land .....  | 8                  | 329          | 232                  | 359                                |
| 18          | Finsterwalde .....            | 40                 | 3 508        | 2 483                | 3 642                              |
| 19          | Forst .....                   | 18                 | 1 839        | 1 425                | 1 908                              |
| 20          | Fürstenwalde .....            | 34                 | 4 853        | 3 381                | 5 313                              |
| 21          | Gransee .....                 | 26                 | 1 290        | 943                  | 1 531                              |
| 22          | Guben .....                   | 22                 | 2 990        | 2 300                | 4 354                              |
| 23          | Herzberg .....                | 20                 | 1 324        | 1 000                | 1 675                              |
| 24          | Jüterbog .....                | 19                 | 1 212        | 871                  | 1 256                              |
| 25          | Königs Wusterhausen .....     | 26                 | 3 509        | 2 331                | 3 680                              |
| 26          | Kyritz .....                  | 11                 | 681          | 528                  | 838                                |
| 27          | Lübben .....                  | 17                 | 954          | 680                  | 1 118                              |
| 28          | Luckau .....                  | 16                 | 900          | 687                  | 1 105                              |
| 29          | Luckenwalde .....             | 29                 | 2 236        | 1 609                | 2 648                              |
| 30          | Nauen .....                   | 20                 | 1 745        | 1 291                | 1 878                              |
| 31          | Neuruppin .....               | 23                 | 1 288        | 896                  | 1 374                              |
| 32          | Oranienburg .....             | 43                 | 9 447        | 5 905                | 9 716                              |
| 33          | Perleberg .....               | 24                 | 3 386        | 2 565                | 3 640                              |
| 34          | Potsdam, Land .....           | 37                 | 4 097        | 2 186                | 3 777                              |
| 35          | Prenzlau .....                | 11                 | 881          | 583                  | 962                                |
| 36          | Pritzwalk .....               | 10                 | 923          | 683                  | 968                                |
| 37          | Rathenow .....                | 33                 | 4 389        | 3 157                | 4 605                              |
| 38          | Seelow .....                  | 12                 | 476          | 382                  | 592                                |
| 39          | Senftenberg .....             | 47                 | 18 605       | 12 060               | 20 252                             |
| 40          | Spremberg .....               | 19                 | 20 767       | 15 073               | 21 208                             |
| 41          | Strausberg .....              | 23                 | 1 163        | 841                  | 1 458                              |
| 42          | Templin .....                 | 14                 | 972          | 750                  | 908                                |
| 43          | Wittstock .....               | 6                  | 929          | 697                  | 620                                |
| 44          | Zossen .....                  | 17                 | 4 604        | 3 261                | 4 654                              |
| 45          | Land insgesamt .....          | 956                | 158 776      | 109 437              | 169 829                            |

**im Bergbau und Verarbeitenden Gewerbe 1992 nach Verwaltungsbezirken**

| Bruttolöhne | Bruttogehälter | Gesamtumsatz |                            | dar.: Umsatz aus Eigenerzeugung |                            | Lfd. Nr. |
|-------------|----------------|--------------|----------------------------|---------------------------------|----------------------------|----------|
|             |                | insgesamt    | darunter<br>Auslandsumsatz | insgesamt                       | darunter<br>Auslandsumsatz |          |
| 1 000 DM    |                |              |                            |                                 |                            |          |
| 131 183     | 75 021         | 801 517      | 95 357                     | 796 153                         | 95 262                     | 1        |
| 97 203      | 64 888         | 460 486      | 2 835                      | 398 287                         | 2 835                      | 2        |
| 107 056     | 83 757         | 1 246 077    | 416 624                    | 1 220 173                       | 416 624                    | 3        |
| 41 247      | 60 877         | 322 842      | 2 784                      | 293 826                         | 2 769                      | 4        |
| 62 753      | 34 298         | 365 526      | 9 365                      | 312 824                         | 9 365                      | 5        |
| 75 726      | 75 563         | 924 152      | 50 225                     | 920 431                         | 50 225                     | 6        |
| 15 616      | 11 908         | 112 195      | 1 779                      | 64 531                          | 1 419                      | 7        |
| 12 514      | 5 166          | 43 643       | -                          | 40 275                          | -                          | 8        |
| 44 273      | 26 738         | 390 883      | 62 606                     | 344 994                         | 61 082                     | 9        |
| 26 002      | 9 952          | 170 764      | 29 758                     | 161 812                         | 29 745                     | 10       |
| 9 195       | 4 280          | 44 206       | 2 749                      | 41 565                          | 2 749                      | 11       |
| 30 922      | 15 668         | 212 977      | 45 886                     | 181 640                         | 45 886                     | 12       |
| 6 213       | 3 427          | 32 217       | 26                         | 29 930                          | 26                         | 13       |
| 15 443      | 8 273          | 120 553      | 12                         | 112 565                         | 12                         | 14       |
| 220 404     | 85 098         | 1 075 049    | 5 422                      | 1 071 150                       | 5 422                      | 15       |
| 112 319     | 57 132         | 690 673      | 43 515                     | 647 644                         | 43 515                     | 16       |
| 5 272       | 2 928          | 44 374       | 2 310                      | 40 517                          | 2 310                      | 17       |
| 51 214      | 29 107         | 259 370      | 13 631                     | 251 913                         | 12 855                     | 18       |
| 26 280      | 10 550         | 120 625      | 12 115                     | 97 136                          | 12 115                     | 19       |
| 78 870      | 53 276         | 593 724      | 54 844                     | 532 236                         | 54 312                     | 20       |
| 19 867      | 10 876         | 173 146      | 1 587                      | 153 525                         | 1 583                      | 21       |
| 47 272      | 22 282         | 179 894      | 51 109                     | 176 638                         | 51 053                     | 22       |
| 21 044      | 9 949          | 190 589      | 130                        | 190 554                         | 130                        | 23       |
| 16 348      | 9 184          | 133 791      | 901                        | 127 091                         | 901                        | 24       |
| 62 974      | 41 620         | 290 595      | 4 771                      | 274 256                         | 4 765                      | 25       |
| 12 624      | 4 725          | 94 361       | 19 746                     | 89 333                          | 19 746                     | 26       |
| 16 424      | 8 871          | 87 323       | 98                         | 77 490                          | 98                         | 27       |
| 13 676      | 7 370          | 126 334      | 11 166                     | 116 354                         | 11 166                     | 28       |
| 33 483      | 18 456         | 204 990      | 4 261                      | 197 649                         | 4 221                      | 29       |
| 28 828      | 13 124         | 118 516      | 3 255                      | 96 820                          | 3 255                      | 30       |
| 18 861      | 12 775         | 143 609      | 21 859                     | 132 244                         | 21 859                     | 31       |
| 136 528     | 112 035        | 926 548      | 53 240                     | 892 780                         | 52 707                     | 32       |
| 56 242      | 24 292         | 313 576      | 38 459                     | 255 235                         | 38 459                     | 33       |
| 54 714      | 68 970         | 422 577      | 22 451                     | 410 762                         | 22 348                     | 34       |
| 12 914      | 10 215         | 224 490      | 20 711                     | 211 523                         | 20 711                     | 35       |
| 12 711      | 6 354          | 56 890       | 9 200                      | 56 077                          | 9 200                      | 36       |
| 69 823      | 40 359         | 322 156      | 113 862                    | 304 038                         | 113 862                    | 37       |
| 7 248       | 2 642          | 33 896       | 2 822                      | 29 522                          | 2 822                      | 38       |
| 379 036     | 267 848        | 1 384 006    | 24 789                     | 1 357 010                       | 23 751                     | 39       |
| 440 785     | 233 065        | 2 005 733    | 22 321                     | 1 994 424                       | 22 267                     | 40       |
| 19 901      | 10 293         | 128 564      | 2 702                      | 104 192                         | 2 698                      | 41       |
| 11 780      | 6 118          | 51 247       | 1 517                      | 40 294                          | 1 517                      | 42       |
| 9 033       | 5 333          | 90 881       | 38 948                     | 87 886                          | 38 948                     | 43       |
| 72 823      | 44 418         | 349 417      | 7 040                      | 331 908                         | 6 905                      | 44       |
| 2 744 644   | 1 709 081      | 16 084 982   | 1 328 788                  | 15 267 207                      | 1 323 500                  | 45       |





**10.5. Zum Absatz bestimmte Produktion im Bergbau und Verarbeitenden Gewerbe 1991 und 1992  
nach Gütergruppen**

| Güter-<br>gruppe | Bezeichnung  | 1991      | 1992      |
|------------------|--|-----------|-----------|
|                  |  | 1 000 DM  |           |
| 21               | Bergbauliche Erzeugnisse .....   | 3 140 630 | 2 248 483 |
| 22               | Mineralölerzeugnisse .....   | .         | .         |
| 24               | Spalt- und Brutstoffe .....  | -         | -         |
| 25               | Steine und Erden, Asbestwaren, Schleifmittel .....   | 410 899   | 643 908   |
| 27               | Eisen und Stahl .....  | 1 766 898 | 1 381 684 |
| 28               | NE-Metalle und -Metallhalbzeug (einschl. Edelmetalle u. deren Halbzeug) .....                  | .         | .         |
| 29               | Gießereierzeugnisse .....  | 71 898    | 60 825    |
| 30               | Erzeugnisse der Ziehereien u. Kaltwalzwerke u. der Stahlverformung .....                       | 268 750   | 259 075   |
| 31               | Stahlbauerzeugnisse und Schienenfahrzeuge .....  | 916 157   | 914 096   |
| 32               | Maschinenbauerzeugnisse (einschl. Ackerschlepper) .....  | 978 998   | 702 676   |
| 33               | Straßenfahrzeuge (ohne Ackerschlepper) .....   | 278 931   | 522 550   |
| 34               | Wasserfahrzeuge .....  | 42 167    | 29 401    |
| 35               | Luft- und Raumfahrzeuge (einschl. Flugbetriebs-, Rettungs-, Sicherheits- und Bodengeräte ..... | .         | .         |
| 36               | Elektrotechnische Erzeugnisse .....  | 678 463   | 660 465   |
| 37               | Feinmechanische und optische Erzeugnisse; Uhren .....  | 76 368    | 57 637    |
| 38               | Eisen-, Blech- und Metallwaren .....   | 171 894   | 244 797   |
| 39               | Musikinstrumente, Spielwaren, Sportgeräte, Schmuck, belichtete Filme, Füllhalter u.ä. ....     | 15 058    | 13 655    |
| 40               | Chemische Erzeugnisse .....  | 1 107 937 | 732 943   |
| 50               | Büromaschinen, Datenverarbeitungsgeräte und -einrichtungen .....                               | .         | .         |
| 51               | Feinkeramische Erzeugnisse .....   | 7 143     | 5 155     |
| 52               | Glas und Glaswaren .....   | 117 481   | 79 962    |
| 53               | Schnittholz, Sperrholz und sonstiges bearbeitetes Holz .....                                   | 91 232    | 86 444    |
| 54               | Holzwaren .....  | 318 452   | 338 422   |
| 55               | Holzstoff, Zellstoff, Papier und Pappe .....   | .         | .         |
| 56               | Papier- und Pappwaren .....  | 62 967    | 88 014    |
| 57               | Druckereierzeugnisse, Vervielfältigungen .....   | 89 692    | 101 929   |
| 58               | Kunststofferzeugnisse .....  | 87 190    | 143 789   |
| 59               | Gummiwaren .....   | 80 921    | 73 178    |
| 61               | Leder .....  | .         | .         |
| 62               | Lederwaren und Schuhe .....  | 30 384    | 30 728    |
| 63               | Textilien .....  | 67 198    | 39 080    |
| 64               | Bekleidung und konfektionierte Textilien .....   | 58 628    | 48 098    |
| 68               | Erzeugnisse des Ernährungsgewerbes .....   | 2 203 731 | 2 381 359 |
| 69               | Tabakwaren .....   | -         | -         |
| 70               | Fertigteilebauten im Hochbau .....   | 6 591     | 15 964    |

# 10.6. Wert der zum Absatz bestimmten Produktion der Betriebe<sup>\*)</sup> im Bergbau und

| Lfd.<br>Nr. | Verwaltungsbezirk             | Insgesamt<br>(einschl. Bergbau) |            | Grundstoff- und Produktions-<br>gütergewerbe |           |
|-------------|-------------------------------|---------------------------------|------------|--|-----------|
|             |                               | 1991                            | 1992       | 1991   | 1992      |
| 1           | Brandenburg, Stadt .....      | 646 826                         | 647 193    | .  | 286 181   |
| 2           | Cottbus, Stadt .....          | 354 107                         | 338 285    | .  | .         |
| 3           | Eisenhüttenstadt, Stadt ..... | 1 250 044                       | 1 129 798  | 1 151 471                                    | .         |
| 4           | Frankfurt(Oder), Stadt .....  | 200 961                         | 260 102    | .  | 3 765     |
| 5           | Potsdam, Stadt .....          | 236 737                         | 291 586    | 25 308                                       | 38 724    |
| 6           | Schwedt/Oder, Stadt .....     | 1 497 842                       | 663 145    | .  | .         |
| 7           | Angermünde .....              | 42 995                          | 37 332     | .  | .         |
| 8           | Bad Freienwalde .....         | 46 870                          | 82 460     | .  | 6 090     |
| 9           | Bad Liebenwerda .....         | 181 315                         | 229 484    | 50 279                                       | 71 245    |
| 10          | Beeskow .....                 | 133 301                         | 146 928    | 31 755                                       | 39 663    |
| 11          | Belzig .....                  | 40 301                          | 39 639     | .  | .         |
| 12          | Bernau .....                  | 157 651                         | 171 362    | .  | .         |
| 13          | Brandenburg, Land .....       | 20 701                          | 25 271     | .  | 4 068     |
| 14          | Calau .....                   | 138 750                         | 99 166     | 9 863  | .         |
| 15          | Cottbus, Land .....           | 1 073 205                       | 1 012 788  | .  | 12 799    |
| 16          | Eberswalde .....              | 460 847                         | 546 937    | 127 200                                      | 90 487    |
| 17          | Eisenhüttenstadt, Land .....  | 32 986                          | 31 434     | .  | 2 213     |
| 18          | Finsterwalde .....            | 243 240                         | 223 284    | 77 824                                       | 110 595   |
| 19          | Forst .....                   | 69 598                          | 80 187     | .  | .         |
| 20          | Fürstenwalde .....            | 355 723                         | 413 837    | 190 409                                      | 235 885   |
| 21          | Gransee .....                 | 109 598                         | 112 750    | 23 440                                       | 47 948    |
| 22          | Guben.....                    | 140 851                         | 136 566    | 81 621                                       | 93 410    |
| 23          | Herzberg.....                 | 120 066                         | 148 458    | 7 293  | 8 398     |
| 24          | Jüterbog .....                | 109 885                         | 120 083    | -  | -         |
| 25          | Königs Wusterhausen .....     | 212 861                         | 216 936    | .  | 58 552    |
| 26          | Kyritz .....                  | 68 135                          | 70 406     | -  | -         |
| 27          | Lübben.....                   | 62 067                          | 49 773     | 4 907  | 7 620     |
| 28          | Luckau .....                  | 97 887                          | 117 943    | .  | .         |
| 29          | Luckenwalde .....             | 150 916                         | 173 034    | .  | .         |
| 30          | Nauen .....                   | 142 770                         | 144 339    | .  | .         |
| 31          | Neuruppin .....               | 124 497                         | 126 068    | -  | .         |
| 32          | Oranienburg .....             | 1 137 937                       | 817 991    | 489 939                                      | 307 943   |
| 33          | Perleberg .....               | 309 246                         | 288 647    | 6 515  | .         |
| 34          | Potsdam, Land .....           | 236 346                         | 307 332    | .  | 27 187    |
| 35          | Prenzlau .....                | 198 789                         | 191 087    | -  | -         |
| 36          | Pritzwalk .....               | 74 065                          | 48 382     | -  | -         |
| 37          | Rathenow .....                | 323 576                         | 327 377    | 159 421                                      | 165 453   |
| 38          | Seelow .....                  | 25 353                          | 26 164     | -  | -         |
| 39          | Senftenberg .....             | 1 679 638                       | 1 191 197  | 431 423                                      | .         |
| 40          | Spremberg .....               | 1 529 367                       | 948 208    | .  | .         |
| 41          | Strausberg .....              | 119 303                         | 99 020     | 1 943  | .         |
| 42          | Templin .....                 | 37 120                          | 33 198     | 14 452                                       | 17 001    |
| 43          | Wittstock .....               | 36 484                          | 34 975     | .  | .         |
| 44          | Zossen .....                  | 165 898                         | 318 632    | 10 765                                       | 8 024     |
| 45          | Land insgesamt .....          | 14 423 654                      | 12 518 785 | 4 981 016                                    | 3 771 135 |

\*) Die Zuordnung erfolgt nach dem Schwerpunkt der wirtschaftlichen Tätigkeit der Betriebe

**Verarbeitenden Gewerbe 1991 und 1992 nach Verwaltungsbezirken und Hauptgruppen**  
**1 000 DM**

| Investitionsgüter<br>produzierendes Gewerbe |           | Verbrauchsgüter<br>produzierendes Gewerbe |         | Nahrungs- und Genußmittelgewerbe |           | Lfd.<br>Nr. |
|---|-----------|---|---------|----------------------------------|-----------|-------------|
| 1991  | 1992      | 1991                                      | 1992    | 1991                             | 1992      |             |
| 92 851                                      | 244 846   | .   | 40 603  | 101 628                          | 75 563    | 1           |
| 120 286                                     | .         | 58 299                                    | 43 055  | 166 607                          | 137 018   | 2           |
| .   | 27 755    | .   | .       | .                                | 43 156    | 3           |
| 92 278                                      | 85 320    | 49 093                                    | .       | 57 051                           | 103 890   | 4           |
| 111 970                                     | 109 098   | 21 957                                    | 19 394  | 77 502                           | 124 370   | 5           |
| .   | 38 160    | .   | .       | .                                | .         | 6           |
| 15 789                                      | 20 337    | .   | .       | 16 287                           | 3 974     | 7           |
| 14 313                                      | 8 766     | .   | .       | 16 088                           | .         | 8           |
| 94 982                                      | 64 572    | 11 026                                    | 23 038  | 25 028                           | 70 629    | 9           |
| 9 815                                       | 13 533    | 13 817                                    | 29 865  | 77 914                           | 63 867    | 10          |
| 8 850                                       | 13 809    | .   | .       | 19 346                           | 16 087    | 11          |
| 43 231                                      | 41 749    | 31 096                                    | 47 357  | .                                | 38 756    | 12          |
| 16 131                                      | 18 842    | .   | .       | .                                | .         | 13          |
| 117 201                                     | 72 380    | .   | .       | .                                | 12 489    | 14          |
| 50 191                                      | .         | 45 745                                    | 58 634  | .                                | .         | 15          |
| 86 745                                      | 142 306   | 5 574                                     | .       | 241 328                          | .         | 16          |
| 7 260                                       | 7 565     | .   | .       | 16 732                           | .         | 17          |
| 86 492                                      | 70 516    | 32 851                                    | 21 891  | 46 073                           | 20 282    | 18          |
| 6 338                                       | 14 999    | 32 929                                    | 27 402  | .                                | .         | 19          |
| 115 825                                     | 120 299   | .   | .       | .                                | .         | 20          |
| 24 253                                      | 30 294    | 16 948                                    | 10 727  | 44 957                           | 23 781    | 21          |
| 16 676                                      | 15 602    | 15 039                                    | 9 225   | 27 515                           | 18 329    | 22          |
| 43 614                                      | 64 449    | .   | 15 750  | .                                | 59 861    | 23          |
| 79 548                                      | 84 905    | .   | 4 224   | .                                | 30 954    | 24          |
| 154 462                                     | 154 031   | 21 018                                    | .       | .                                | .         | 25          |
| 12 064                                      | 24 866    | .   | .       | .                                | 43 530    | 26          |
| 49 331                                      | 38 403    | .   | .       | .                                | .         | 27          |
| .   | .         | .   | 6 439   | 77 704                           | 98 009    | 28          |
| 47 818                                      | 31 738    | 72 443                                    | 80 652  | .                                | .         | 29          |
| 44 822                                      | 62 719    | 14 355                                    | .       | .                                | 61 094    | 30          |
| 31 488                                      | 28 897    | .   | .       | 49 821                           | 50 440    | 31          |
| 576 406                                     | 403 471   | .   | 67 182  | .                                | 39 395    | 32          |
| 123 195                                     | .         | 8 855                                     | 8 675   | 170 681                          | 259 238   | 33          |
| 194 911                                     | 175 894   | .   | 8 010   | 53 428                           | 96 241    | 34          |
| 28 919                                      | .         | .   | .       | 169 871                          | 169 718   | 35          |
| 21 925                                      | 14 814    | 26 834                                    | .       | 25 306                           | .         | 36          |
| 90 716                                      | 76 848    | .   | .       | .                                | .         | 37          |
| .   | .         | .   | .       | 14 326                           | 3 143     | 38          |
| 226 268                                     | 211 143   | .   | .       | 32 220                           | 56 950    | 39          |
| 13 943                                      | .         | 151 870                                   | 65 680  | .                                | .         | 40          |
| 30 412                                      | 52 349    | 21 468                                    | 22 051  | 65 480                           | .         | 41          |
| .   | 7 826     | 10 485                                    | .       | .                                | .         | 42          |
| .   | .         | .   | 15 454  | .                                | .         | 43          |
| 137 439                                     | 291 264   | .   | .       | .                                | .         | 44          |
| 3 106 280                                   | 3 172 507 | 856 739                                   | 866 836 | 2 206 009                        | 2 383 330 | 45          |

**10.7. Betriebe, Beschäftigte und Umsatz im Verarbeitenden Gewerbe im September 1992 nach Hauptgruppen und Betriebsgrößenklassen (ohne Bergbau)**

| Hauptgruppe   |  |   | insgesamt | davon in Betrieben mit ... Beschäftigten |         |           |           |              |
|---|--|---|-----------|--|---------|-----------|-----------|--------------|
| a = Anzahl der Betriebe<br>b = Anzahl der Beschäftigten<br>c = Umsatz in 1 000 DM |  |   |           | unter 50                                 | 50 - 99 | 100 - 199 | 200 - 499 | 500 und mehr |
| G/P   | Grundstoff- und Produktionsgütergewerbe  | a | 185       | 102                                      | 40      | 22        | 10        | 11           |
|   |  | b | 33 440    | 2 100                                    | 2 946   | 3 193     | 2 982     | 22 219       |
|   |  | c | 403 494   | 26 681                                   | 36 907  | 31 973    | 24 308    | 283 625      |
| I   | Investitionsgüter produzierendes Gewerbe | a | 398       | 218                                      | 80      | 53        | 26        | 21           |
|   |  | b | 51 675    | 5 858                                    | 5 378   | 7 449     | 7 757     | 25 233       |
|   |  | c | 344 755   | 51 808                                   | 48 429  | 61 261    | 59 326    | 123 931      |
| V   | Verbrauchsgüter produzierendes Gewerbe   | a | 194       | 112                                      | 44      | 22        | 11        | 5            |
|   |  | b | 15 040    | 2 947                                    | 3 063   | 2 990     | .         | .            |
|   |  | c | 84 937    | 19 512                                   | 18 627  | 15 011    | .         | .            |
| N/G   | Nahrung- und Genussmittelgewerbe         | a | 153       | 74                                       | 36      | 29        | 13        | 1            |
|   |  | b | 12 879    | 1 704                                    | 2 424   | 4 111     | .         | .            |
|   |  | c | 245 425   | 31 085                                   | 41 329  | 110 140   | .         | .            |
|   | Verarbeitendes Gewerbe <sup>1)</sup>     | a | 930       | 506                                      | 200     | 126       | 60        | 38           |
|   |  | b | 113 034   | 12 609                                   | 13 811  | 17 743    | 16 948    | 51 923       |
|   |  | c | 1 078 611 | 129 086                                  | 145 292 | 218 385   | 136 720   | 449 128      |

1) ohne Bergbau

**10.8. Strukturelle Verteilung der Hauptgruppen des Bereiches Bergbau und Verarbeitendes Gewerbe auf der Basis der Beschäftigten 1992 nach Verwaltungsbezirken**

| Verwaltungsbezirk             | Bergbau            | Grundstoff- und Produktions-<br>gütergewerbe | Investitionsgüter<br>produzierendes<br>Gewerbe | Verbrauchsgüter<br>produzierendes<br>Gewerbe | Nahrungs- und<br>Genußmittel-<br>gewerbe |
|-------------------------------|--------------------|--|--|--|--|
|                               | %                  |  |  |  |  |
| Brandenburg, Stadt .....      | -                  | 9,1  | 6,9  | 3,3  | 4,6                                      |
| Cottbus, Stadt .....          | -                  | 0,2  | 6,4  | 6,6  | 6,7                                      |
| Eisenhüttenstadt, Stadt ..... | -                  | 16,3   | 0,9  | 1,8  | 5,0                                      |
| Frankfurt(Oder), Stadt .....  | 0,1                | 0,1  | 4,7  | 3,4  | 3,7                                      |
| Potsdam, Stadt .....          | -                  | 0,9  | 4,9  | 1,6  | 3,9                                      |
| Schwedt/Oder, Stadt .....     | -                  | 12,6   | 0,5  | 1,3  | 2,4                                      |
| Angermünde .....              | -                  | 0,2  | 1,5  | 0,4  | 0,5                                      |
| Bad Freienwalde .....         | -                  | 0,7  | 0,2  | 0,3  | 2,0                                      |
| Bad Liebenwerda .....         | -                  | 2,0  | 2,4  | 2,9  | 3,9                                      |
| Beeskow .....                 | -                  | 1,1  | 0,6  | 2,2  | 2,4                                      |
| Belzig .....                  | -                  | 0,6  | 0,5  | 0,1  | 0,5                                      |
| Bernau .....                  | -                  | 0,7  | 1,3  | 3,4  | 1,9                                      |
| Brandenburg, Land .....       | -                  | 0,2  | 0,4  | 0,2  | 0,2                                      |
| Calau .....                   | -                  | 0,5  | 1,0  | 0,4  | 1,7                                      |
| Cottbus, Land .....           | 18,9 <sup>1)</sup> | 0,3  | 1,6  | 3,2  | 0,4                                      |
| Eberswalde .....              | -                  | 5,0  | 5,1  | 1,8  | 12,0                                     |
| Eisenhüttenstadt, Land .....  | -                  | 0,1  | 0,3  | 0,2  | 0,8                                      |
| Finsterwalde .....            | -                  | 2,9  | 2,7  | 5,3  | 0,7                                      |
| Forst .....                   | -                  | 0,4  | 0,7  | 7,3  | 0,9                                      |
| Fürstenwalde .....            | 0,1                | 8,4  | 2,5  | 1,1  | 1,0                                      |
| Gransee .....                 | -                  | 0,8  | 0,7  | 1,8  | 2,2                                      |
| Guben .....                   | -                  | 5,7  | 0,6  | 2,5  | 0,8                                      |
| Herzberg .....                | -                  | 0,3  | 1,2  | 1,4  | 2,3                                      |
| Jüterbog .....                | -                  | -  | 1,6  | 1,2  | 1,2                                      |
| Königs Wusterhausen .....     | 0,6                | 1,0  | 4,7  | 1,9  | 0,4                                      |
| Kyritz .....                  | -                  | -  | 0,5  | 0,1  | 2,9                                      |
| Lübben .....                  | -                  | 0,3  | 1,4  | 0,3  | 0,3                                      |
| Luckau .....                  | -                  | 0,2  | 0,5  | 0,8  | 3,1                                      |
| Luckenwalde .....             | -                  | 0,2  | 1,6  | 5,8  | 2,4                                      |
| Nauen .....                   | -                  | 0,5  | 1,5  | 2,6  | 2,2                                      |
| Neuruppin .....               | -                  | 0,3  | 0,8  | 1,9  | 3,2                                      |
| Oranienburg .....             | -                  | 8,7  | 9,6  | 5,3  | 1,1                                      |
| Perleberg .....               | -                  | 0,0  | 4,4  | 2,4  | 4,3                                      |
| Potsdam, Land .....           | -                  | 0,5  | 5,9  | 0,9  | 4,0                                      |
| Prenzlau .....                | -                  | -  | 0,9  | 0,2  | 2,8                                      |
| Pritzwalk .....               | -                  | -  | 0,9  | 1,9  | 0,8                                      |
| Rathenow .....                | -                  | 7,6  | 2,0  | 1,0  | 2,3                                      |
| Seelow .....                  | -                  | -  | 0,4  | 0,9  | 0,9                                      |
| Senftenberg .....             | 29,9               | 9,4  | 5,4  | 3,8  | 3,3                                      |
| Spremberg .....               | 50,3               | 0,3  | 0,8  | 9,0  | 0,1                                      |
| Strausberg .....              | -                  | 0,0  | 1,2  | 1,9  | 1,4                                      |
| Templin .....                 | -                  | 1,2  | 0,4  | 1,2  | 0,6                                      |
| Wittstock .....               | -                  | 0,0  | 0,2  | 4,7  | 0,4                                      |
| Zossen .....                  | -                  | 0,4  | 7,7  | 0,0  | 1,9                                      |
| Land insgesamt .....          | 100                | 100  | 100  | 100  | 100                                      |

1) Veränderung zum Vorjahr durch nochmalige Überprüfung und Korrektur der territorialen Zuordnung

# 10.9. Strukturelle Verteilung ausgewählter Merkmale für den Bergbau

| Lfd. Nr. | Verwaltungsbezirk             | Betriebe     | Anteil am Landes-<br>ergebnis | Beschäftigte | Anteil am Landes-<br>ergebnis | Geleistete<br>Arbeiter-<br>stunden | Anteil am Landes-<br>ergebnis | Brutto-<br>lohn-<br>summe | Anteil am Landes-<br>ergebnis |
|----------|-------------------------------|--------------|-------------------------------|--------------|-------------------------------|------------------------------------|-------------------------------|---------------------------|-------------------------------|
|          |                               | Durchschnitt | %                             | Durchschnitt | %                             | 1 000                              | %                             | 1 000 DM                  | %                             |
| 1        | Brandenburg, Stadt .....      | 35           | 3,7                           | 8 292        | 5,2                           | 9 124                              | 5,4                           | 131 183                   | 4,8                           |
| 2        | Cottbus, Stadt .....          | 28           | 2,9                           | 5 539        | 3,5                           | 6 040                              | 3,6                           | 97 203                    | 3,5                           |
| 3        | Eisenhüttenstadt, Stadt ..... | 15           | 1,6                           | 7 542        | 4,8                           | 6 898                              | 4,1                           | 107 056                   | 3,9                           |
| 4        | Frankfurt(Oder), Stadt .....  | 24           | 2,5                           | 3 733        | 2,4                           | 2 927                              | 1,7                           | 41 247                    | 1,5                           |
| 5        | Potsdam, Stadt .....          | 36           | 3,8                           | 3 753        | 2,4                           | 4 200                              | 2,5                           | 62 753                    | 2,3                           |
| 6        | Schwedt/Oder, Stadt .....     | 13           | 1,4                           | 5 459        | 3,4                           | 5 122                              | 3,0                           | 75 726                    | 2,8                           |
| 7        | Angermünde .....              | 13           | 1,4                           | 1 025        | 0,6                           | 1 142                              | 0,7                           | 15 616                    | 0,6                           |
| 8        | Bad Freienwalde .....         | 12           | 1,3                           | 701          | 0,4                           | 917                                | 0,5                           | 12 514                    | 0,5                           |
| 9        | Bad Liebenwerda .....         | 29           | 3,0                           | 3 065        | 1,9                           | 3 567                              | 2,1                           | 44 273                    | 1,6                           |
| 10       | Beeskow .....                 | 21           | 2,2                           | 1 405        | 0,9                           | 1 919                              | 1,1                           | 26 002                    | 0,9                           |
| 11       | Belzig .....                  | 12           | 1,3                           | 605          | 0,4                           | 715                                | 0,4                           | 9 195                     | 0,3                           |
| 12       | Bernau .....                  | 24           | 2,5                           | 1 778        | 1,1                           | 2 116                              | 1,2                           | 30 922                    | 1,1                           |
| 13       | Brandenburg, Land .....       | 10           | 1,0                           | 383          | 0,2                           | 474                                | 0,3                           | 6 213                     | 0,2                           |
| 14       | Calau .....                   | 17           | 1,8                           | 1 027        | 0,6                           | 1 052                              | 0,6                           | 15 443                    | 0,6                           |
| 15       | Cottbus, Land .....           | 16           | 1,7                           | 8 603        | 5,4                           | 11 143                             | 6,6                           | 220 404                   | 8,0                           |
| 16       | Eberswalde .....              | 30           | 3,1                           | 6 569        | 4,1                           | 6 434                              | 3,8                           | 112 319                   | 4,1                           |
| 17       | Eisenhüttenstadt, Land .....  | 8            | 0,8                           | 329          | 0,2                           | 359                                | 0,2                           | 5 272                     | 0,2                           |
| 18       | Finsterwalde .....            | 40           | 4,2                           | 3 508        | 2,2                           | 3 642                              | 2,1                           | 51 214                    | 1,9                           |
| 19       | Forst .....                   | 18           | 1,9                           | 1 839        | 1,2                           | 1 908                              | 1,1                           | 26 280                    | 1,0                           |
| 20       | Fürstenwalde .....            | 34           | 3,6                           | 4 853        | 3,1                           | 5 313                              | 3,1                           | 78 870                    | 2,9                           |
| 21       | Gransee .....                 | 26           | 2,6                           | 1 290        | 0,8                           | 1 531                              | 0,9                           | 19 867                    | 0,7                           |
| 22       | Guben .....                   | 22           | 2,3                           | 2 990        | 1,9                           | 4 354                              | 2,6                           | 47 272                    | 1,7                           |
| 23       | Herzberg .....                | 20           | 2,1                           | 1 324        | 0,8                           | 1 675                              | 1,0                           | 21 044                    | 0,8                           |
| 24       | Jüterbog .....                | 19           | 2,1                           | 1 212        | 0,8                           | 1 256                              | 0,7                           | 16 348                    | 0,6                           |
| 25       | Königs Wusterhausen .....     | 26           | 2,7                           | 3 509        | 2,2                           | 3 680                              | 2,2                           | 62 974                    | 2,3                           |
| 26       | Kyritz .....                  | 11           | 1,2                           | 681          | 0,4                           | 838                                | 0,5                           | 12 624                    | 0,5                           |
| 27       | Lübben .....                  | 17           | 1,8                           | 954          | 0,6                           | 1 118                              | 0,7                           | 16 424                    | 0,6                           |
| 28       | Luckau .....                  | 16           | 1,7                           | 900          | 0,6                           | 1 105                              | 0,7                           | 13 676                    | 0,5                           |
| 29       | Luckenwalde .....             | 29           | 3,0                           | 2 236        | 1,4                           | 2 648                              | 1,6                           | 33 483                    | 1,2                           |
| 30       | Nauen .....                   | 20           | 2,1                           | 1 745        | 1,1                           | 1 878                              | 1,1                           | 28 828                    | 1,1                           |
| 31       | Neuruppin .....               | 23           | 2,4                           | 1 288        | 0,8                           | 1 374                              | 0,8                           | 18 861                    | 0,7                           |
| 32       | Oranienburg .....             | 43           | 4,5                           | 9 447        | 5,9                           | 9 716                              | 5,7                           | 136 528                   | 5,0                           |
| 33       | Perleberg .....               | 24           | 2,5                           | 3 386        | 2,1                           | 3 640                              | 2,1                           | 56 242                    | 2,0                           |
| 34       | Potsdam, Land .....           | 37           | 3,9                           | 4 097        | 2,6                           | 3 777                              | 2,2                           | 54 714                    | 2,0                           |
| 35       | Prenzlau .....                | 11           | 1,2                           | 881          | 0,6                           | 962                                | 0,6                           | 12 914                    | 0,5                           |
| 36       | Pritzwalk .....               | 10           | 1,0                           | 923          | 0,6                           | 968                                | 0,6                           | 12 711                    | 0,5                           |
| 37       | Rathenow .....                | 33           | 3,5                           | 4 389        | 2,8                           | 4 605                              | 2,7                           | 69 823                    | 2,5                           |
| 38       | Seelow .....                  | 12           | 1,3                           | 476          | 0,3                           | 592                                | 0,3                           | 7 248                     | 0,3                           |
| 39       | Senftenberg .....             | 47           | 4,9                           | 18 605       | 11,7                          | 20 252                             | 11,9                          | 379 036                   | 13,8                          |
| 40       | Spremberg .....               | 19           | 2,0                           | 20 767       | 13,1                          | 21 208                             | 12,5                          | 440 785                   | 16,1                          |
| 41       | Strausberg .....              | 23           | 2,4                           | 1 163        | 0,7                           | 1 458                              | 0,9                           | 19 901                    | 0,7                           |
| 42       | Templin .....                 | 14           | 1,5                           | 972          | 0,6                           | 908                                | 0,5                           | 11 780                    | 0,4                           |
| 43       | Wittstock .....               | 6            | 0,6                           | 929          | 0,6                           | 620                                | 0,4                           | 9 033                     | 0,3                           |
| 44       | Zossen .....                  | 17           | 1,8                           | 4 604        | 2,9                           | 4 654                              | 2,7                           | 72 823                    | 2,7                           |
| 45       | Land Brandenburg .....        | 956          | 100                           | 158 776      | 100                           | 169 829                            | 100                           | 2 744 644                 | 100                           |

# und das Verarbeitende Gewerbe 1992 nach Verwaltungsbezirken

| Brutto-<br>gehalts-<br>summe | Anteil am<br>Landes-<br>ergebnis | Gesamt-<br>umsatz | Anteil am<br>Landes-<br>ergebnis | darunter<br>Auslands-<br>umsatz | Anteil am<br>Landes-<br>ergebnis | Umsatz aus<br>Eigen-<br>erzeugung | Anteil am<br>Landes-<br>ergebnis | darunter<br>Auslands-<br>umsatz | Anteil am<br>Landes-<br>ergebnis | Lfd.<br>Nr. |
|------------------------------|----------------------------------|-------------------|----------------------------------|---------------------------------|----------------------------------|-----------------------------------|----------------------------------|---------------------------------|----------------------------------|-------------|
| 1 000 DM                     | %                                | 1 000 DM          | %                                | 1 000 DM                        | %                                | 1 000 DM                          | %                                | 1 000 DM                        | %                                |             |
| 75 021                       | 4,4                              | 801 517           | 5,0                              | 95 357                          | 7,2                              | 796 153                           | 5,2                              | 95 262                          | 7,2                              | 1           |
| 64 888                       | 3,8                              | 460 486           | 2,9                              | 2 835                           | 0,2                              | 398 287                           | 2,6                              | 2 835                           | 0,2                              | 2           |
| 83 757                       | 4,9                              | 1 246 077         | 7,7                              | 416 624                         | 31,4                             | 1 220 173                         | 8,0                              | 416 624                         | 31,5                             | 3           |
| 60 877                       | 3,6                              | 322 842           | 2,0                              | 2 784                           | 0,2                              | 293 826                           | 1,9                              | 2 769                           | 0,2                              | 4           |
| 34 298                       | 2,0                              | 365 526           | 2,3                              | 9 365                           | 0,7                              | 312 824                           | 2,0                              | 9 365                           | 0,7                              | 5           |
| 75 563                       | 4,4                              | 924 152           | 5,7                              | 50 225                          | 3,8                              | 920 431                           | 6,0                              | 50 225                          | 3,8                              | 6           |
| 11 908                       | 0,7                              | 112 195           | 0,7                              | 1 779                           | 0,1                              | 64 531                            | 0,4                              | 1 419                           | 0,1                              | 7           |
| 5 166                        | 0,3                              | 43 643            | 0,3                              | -                               | -                                | 40 275                            | 0,3                              | -                               | -                                | 8           |
| 26 738                       | 1,6                              | 390 883           | 2,4                              | 62 606                          | 4,7                              | 344 994                           | 2,3                              | 61 082                          | 4,6                              | 9           |
| 9 952                        | 0,6                              | 170 764           | 1,1                              | 29 758                          | 2,2                              | 161 812                           | 1,1                              | 29 745                          | 2,2                              | 10          |
| 4 280                        | 0,3                              | 44 206            | 0,3                              | 2 749                           | 0,2                              | 41 565                            | 0,3                              | 2 749                           | 0,2                              | 11          |
| 15 668                       | 0,9                              | 212 977           | 1,3                              | 45 886                          | 3,5                              | 181 640                           | 1,2                              | 45 886                          | 3,5                              | 12          |
| 3 427                        | 0,2                              | 32 217            | 0,2                              | 26                              | 0,0                              | 29 930                            | 0,2                              | 26                              | 0,0                              | 13          |
| 8 273                        | 0,5                              | 120 553           | 0,7                              | 12                              | 0,0                              | 112 565                           | 0,7                              | 12                              | 0,0                              | 14          |
| 85 098                       | 5,0                              | 1 075 049         | 6,7                              | 5 422                           | 0,4                              | 1 071 150                         | 7,0                              | 5 422                           | 0,4                              | 15          |
| 57 132                       | 3,3                              | 690 673           | 4,3                              | 43 515                          | 3,3                              | 647 644                           | 4,2                              | 43 515                          | 3,3                              | 16          |
| 2 928                        | 0,2                              | 44 374            | 0,3                              | 2 310                           | 0,2                              | 40 517                            | 0,3                              | 2 310                           | 0,2                              | 17          |
| 29 107                       | 1,7                              | 259 370           | 1,6                              | 13 631                          | 1,0                              | 251 913                           | 1,7                              | 12 855                          | 1,0                              | 18          |
| 10 550                       | 0,6                              | 120 625           | 0,7                              | 12 115                          | 0,9                              | 97 136                            | 0,6                              | 12 115                          | 0,9                              | 19          |
| 53 276                       | 3,1                              | 593 724           | 3,7                              | 54 844                          | 4,1                              | 532 236                           | 3,5                              | 54 312                          | 4,1                              | 20          |
| 10 876                       | 0,6                              | 173 146           | 1,1                              | 1 587                           | 0,1                              | 153 525                           | 1,0                              | 1 583                           | 0,1                              | 21          |
| 22 282                       | 1,3                              | 179 894           | 1,1                              | 51 109                          | 3,8                              | 176 638                           | 1,2                              | 51 053                          | 3,9                              | 22          |
| 9 949                        | 0,6                              | 190 589           | 1,2                              | 130                             | 0,0                              | 190 554                           | 1,2                              | 130                             | 0,0                              | 23          |
| 9 184                        | 0,5                              | 133 791           | 0,8                              | 901                             | 0,1                              | 127 901                           | 0,8                              | 901                             | 0,1                              | 24          |
| 41 620                       | 2,4                              | 290 595           | 1,8                              | 4 771                           | 0,4                              | 274 256                           | 1,8                              | 4 765                           | 0,4                              | 25          |
| 4 725                        | 0,3                              | 94 361            | 0,6                              | 19 746                          | 1,5                              | 89 333                            | 0,6                              | 19 746                          | 1,5                              | 26          |
| 8 871                        | 0,5                              | 87 323            | 0,5                              | 98                              | 0,0                              | 77 490                            | 0,5                              | 98                              | 0,0                              | 27          |
| 7 370                        | 0,4                              | 126 334           | 0,8                              | 11 166                          | 0,8                              | 116 354                           | 0,8                              | 11 166                          | 0,8                              | 28          |
| 18 456                       | 1,1                              | 204 990           | 1,3                              | 4 261                           | 0,3                              | 197 649                           | 1,3                              | 4 221                           | 0,3                              | 29          |
| 13 124                       | 0,8                              | 118 516           | 0,7                              | 3 255                           | 0,2                              | 96 820                            | 0,6                              | 3 255                           | 0,2                              | 30          |
| 12 775                       | 0,7                              | 143 609           | 0,9                              | 21 859                          | 1,6                              | 132 244                           | 0,9                              | 21 859                          | 1,7                              | 31          |
| 112 035                      | 6,6                              | 926 548           | 5,8                              | 53 240                          | 4,0                              | 892 780                           | 5,8                              | 52 707                          | 4,0                              | 32          |
| 24 292                       | 1,4                              | 313 576           | 1,9                              | 38 459                          | 2,9                              | 255 235                           | 1,7                              | 38 459                          | 2,9                              | 33          |
| 68 970                       | 4,0                              | 422 577           | 2,6                              | 22 451                          | 1,7                              | 410 762                           | 2,7                              | 22 348                          | 1,7                              | 34          |
| 10 215                       | 0,6                              | 224 490           | 1,4                              | 20 711                          | 1,6                              | 211 523                           | 1,4                              | 20 711                          | 1,6                              | 35          |
| 6 354                        | 0,4                              | 56 890            | 0,4                              | 9 200                           | 0,7                              | 56 077                            | 0,4                              | 9 200                           | 0,7                              | 36          |
| 40 359                       | 2,4                              | 322 156           | 2,0                              | 113 862                         | 8,6                              | 304 038                           | 2,0                              | 113 862                         | 8,6                              | 37          |
| 2 642                        | 0,2                              | 33 896            | 0,2                              | 2 822                           | 0,2                              | 29 522                            | 0,2                              | 2 822                           | 0,2                              | 38          |
| 267 848                      | 15,7                             | 1 384 006         | 8,6                              | 24 789                          | 1,9                              | 1 357 010                         | 8,9                              | 23 751                          | 1,8                              | 39          |
| 233 065                      | 13,6                             | 2 005 733         | 12,5                             | 22 321                          | 1,7                              | 1 994 424                         | 13,1                             | 22 267                          | 1,7                              | 40          |
| 10 293                       | 0,6                              | 128 564           | 0,8                              | 2 702                           | 0,2                              | 104 192                           | 0,7                              | 2 698                           | 0,2                              | 41          |
| 6 118                        | 0,4                              | 51 247            | 0,3                              | 1 517                           | 0,1                              | 40 294                            | 0,3                              | 1 517                           | 0,1                              | 42          |
| 5 333                        | 0,3                              | 90 881            | 0,6                              | 38 948                          | 2,9                              | 87 886                            | 0,6                              | 38 948                          | 2,9                              | 43          |
| 44 418                       | 2,6                              | 349 417           | 2,2                              | 7 040                           | 0,5                              | 331 908                           | 2,2                              | 6 905                           | 0,5                              | 44          |
| 1 709 081                    | 100                              | 16 084 982        | 100                              | 1 328 788                       | 100                              | 15 267 207                        | 100                              | 1 323 500                       | 100                              | 45          |



**10.10. Betriebe, Beschäftigte und Umsatz aus der Kleinbetriebserhebung \*) im September 1992  
nach Wirtschaftszweigen**

| Systematik-Nr. | Wirtschaftszweig  | Betriebe | Beschäftigte | Umsatz<br>September<br>1992 | Umsatz<br>Vorjahr |
|----------------|---|----------|--------------|-----------------------------|-------------------|
|                |   | Anzahl   |              | 1 000 DM                    |                   |
| 21             | Bergbau.....  | -        | -            | -                           | -                 |
| 22             | Mineralölverarbeitung .....   | -        | -            | -                           | -                 |
| 24             | Herstellung und Verarbeitung von Spalt- und Brutstoffe .....  | -        | -            | -                           | -                 |
| 25             | Gewinnung und Verarbeitung von Steinen und Erden.....   | 19       | 139          | 1 940                       | 10 516            |
| 27             | Eisenschaffende Industrie.....  | -        | -            | -                           | -                 |
| 28             | NE-Metallerzeugung, NE-Metallhalbzeugwerke .....  | -        | -            | -                           | -                 |
| 29             | Gießerei .....  | -        | -            | -                           | -                 |
| 3015           | Drahtziehereien (einschließlich Herstellung von Dahterzeugnissen) .....   | -        | -            | -                           | -                 |
| 3021           | Herstellung von Gesenk- u. leichten Freiformschmiedestücken .....   | -        | -            | -                           | -                 |
| 3025           | Stahleverformung anderweitig nicht genannt, Oberflächen-<br>veredelung, Härtung .....   | 4        | 31           | 120                         | 712               |
| 3030           | Mechanik .....  | 17       | 66           | 469                         | 2 726             |
| 31             | Stahl- und Leichtmetallbau, Schienenfahrzeugbau .....   | 14       | 192          | 1 625                       | 8 115             |
| 32             | Maschinenbau .....  | 15       | 209          | 1 955                       | 7 870             |
| 33             | Straßenfahrzeugbau, Reparatur von Kraftfahrzeugen usw. ....   | 23       | 107          | 997                         | 4 999             |
| 34             | Schiffbau .....   | -        | -            | -                           | -                 |
| 35             | Luft- und Raumfahrzeugbau .....   | -        | -            | -                           | -                 |
| 36             | Elektrotechnik, Reparatur von elektrischen Geräten<br>für den Haushalt .....  | 18       | 144          | 3 456                       | 13 038            |
| 37             | Feinmechanik, Optik, Herstellung von Uhren .....  | -        | -            | -                           | -                 |
| 38             | Herstellung von Eisen-, Blech- und Metallwaren .....  | 16       | 86           | 708                         | 5 693             |
| 39             | Herstellung von Musikinstrumenten, Spielwaren, Schmuck,<br>Füllhaltern; Verarbeitung von natürlichen Schnitz- und Formstoffen;<br>Foto- und Filmfabriks ..... | -        | -            | -                           | -                 |
| 40             | Chemische Industrie .....   | 6        | 57           | 485                         | 2 093             |
| 50             | Herstellung von Büromaschinen, Datenverarbeitungsgeräten und<br>-einrichtungen .....  | -        | -            | -                           | -                 |
| 51             | Feinkeramik.....  | 8        | 12           | 51                          | 386               |
| 52             | Herstellung und Verarbeitung von Glas .....   | -        | -            | -                           | -                 |
| 53             | Holzbearbeitung.....  | 8        | 52           | 406                         | 3 346             |
| 54             | Holzverarbeitung.....   | 34       | 129          | 852                         | 4 900             |
| 55             | Zellstoff-, Holzschliff-, Papier- u. Pappeerzeugung .....   | -        | -            | -                           | -                 |
| 56             | Papier und Pappeverarbeitung.....   | 4        | 48           | 823                         | 2 328             |
| 57             | Druckerei, .....  | 16       | 82           | 556                         | 3 823             |
| 58             | Herstellung von Kunststoffwaren .....   | 14       | 122          | 1 105                       | 3 802             |
| 59             | Gummiverarbeitung.....  | 5        | 21           | 125                         | 1 144             |
| 61             | Ledererzeugung .....  | -        | -            | -                           | -                 |
| 62             | Lederverarbeitung .....   | -        | -            | -                           | -                 |
| 63             | Textilgewerbe .....   | -        | -            | -                           | -                 |
| 64             | Bekleidungsgewerbe .....  | 18       | 35           | 166                         | 1 969             |
| 65             | Reparatur von Gebrauchsgütern (ohne elektrische<br>Geräte für den Haushalt) .....   | -        | -            | -                           | -                 |
| 68             | Ernährungsgewerbe .....   | 16       | 128          | 1 555                       | 13 051            |
| 69             | Tabakverarbeitung .....   | -        | -            | -                           | -                 |
| B              | Bergbau.....  | -        | -            | -                           | -                 |
| G/P            | Grundstoff- und Produktionsgütergewerbe.....  | 59       | 386          | 3 964                       | 20 636            |
| I              | Investitionsgüter produzierendes Gewerbe .....  | 93       | 793          | 9 062                       | 42 142            |
| V              | Verbrauchsgüter produzierendes Gewerbe .....  | 106      | 512          | 4 106                       | 19 823            |
| N/G            | Nahrungs- und Genussmittelgewerbe .....   | 16       | 128          | 1 556                       | 13 051            |
|                | Bergbau und Verarbeitendes Gewerbe .....  | 274      | 1 819        | 18 688                      | 95 652            |

\*) siehe Vorwort

**10.11. Betriebe, Beschäftigte und Umsätze aus der Kleinbetriebserhebung <sup>\*)</sup> im September 1992  
nach Verwaltungsbezirken**

| Verwaltungsbezirk             | Betriebe | Beschäftigte | Umsatz<br>September 1992 | Umsatz<br>Vorjahr |
|-------------------------------|----------|--------------|--------------------------|-------------------|
|                               | Anzahl   |              | 1 000 DM                 |                   |
| Brandenburg, Stadt .....      | 10       | 85           | 833                      | 2 697             |
| Cottbus, Stadt .....          | 12       | 81           | 885                      | 7 008             |
| Eisenhüttenstadt, Stadt ..... | 4        | 47           | 284                      | 1 512             |
| Frankfurt(Oder), Stadt .....  | 5        | 33           | 136                      | 1 544             |
| Potsdam, Stadt.....           | 8        | 40           | 738                      | 2 100             |
| Schwedt/Oder, Stadt .....     | 2        | .            | .                        | .                 |
| Angermünde.....               | 5        | 13           | 109                      | 731               |
| Bad Freienwalde .....         | 4        | 23           | 276                      | 1 208             |
| Bad Liebenwerda .....         | 4        | 21           | 88                       | 894               |
| Beeskow.....                  | 5        | 30           | 291                      | 2 436             |
| Belzig.....                   | 9        | 94           | 1 480                    | 3 530             |
| Bernau .....                  | 10       | 67           | 361                      | 4 455             |
| Brandenburg, Land .....       | 7        | 40           | 140                      | 723               |
| Calau.....                    | 3        | .            | .                        | .                 |
| Cottbus, Land.....            | 4        | 26           | 268                      | 2 683             |
| Eberswalde .....              | 6        | 57           | 535                      | 152               |
| Eisenhüttenstadt, Land .....  | 1        | .            | .                        | .                 |
| Finsterwalde .....            | 10       | 48           | 497                      | 2 112             |
| Forst.....                    | 2        | .            | .                        | .                 |
| Fürstenwalde .....            | 13       | 65           | 407                      | 1 223             |
| Gransee .....                 | 7        | 78           | 620                      | 3 451             |
| Guben.....                    | 4        | 30           | 306                      | 484               |
| Herzberg.....                 | 2        | .            | .                        | .                 |
| Jüterbog .....                | 5        | 44           | 285                      | 1 697             |
| Königs Wusterhausen .....     | 7        | 29           | 102                      | 912               |
| Kyritz.....                   | 6        | 38           | 201                      | 647               |
| Lübben.....                   | 10       | 54           | 393                      | 4 022             |
| Luckau .....                  | 2        | .            | .                        | .                 |
| Luckenwalde .....             | 4        | 20           | 126                      | 587               |
| Nauen.....                    | 7        | 50           | 483                      | 4 375             |
| Neuruppin .....               | 11       | 63           | 503                      | 1 524             |
| Oranienburg .....             | 14       | 93           | 2 292                    | 9 775             |
| Perleberg .....               | 8        | 46           | 1 008                    | 6 386             |
| Potsdam, Land .....           | 20       | 142          | 1 014                    | 4 089             |
| Prenzlau .....                | 7        | 65           | 595                      | 2 132             |
| Pritzwalk .....               | -        | -            | -                        | -                 |
| Rathenow .....                | 5        | 47           | 499                      | 5 385             |
| Seelow.....                   | 3        | .            | .                        | .                 |
| Senftenberg .....             | 5        | 36           | 343                      | 1 956             |
| Spremberg .....               | 7        | 40           | 357                      | 2 316             |
| Strausberg .....              | 3        | .            | .                        | .                 |
| Templin.....                  | 2        | .            | .                        | .                 |
| Wittstock.....                | 2        | .            | .                        | .                 |
| Zossen .....                  | 9        | 48           | 547                      | 4 241             |
| Land insgesamt .....          | 274      | 1 819        | 18 688                   | 95 652            |

\*) siehe Vorwort

# 10.12. Betriebe, Beschäftigte, Umsatz und Investitionen im Bergbau

| Lfd.<br>Nr. | Hauptgruppe<br>Wirtschaftszweig  | Betriebe am 31.12. |                        | Beschäftigte<br>am 30.9. | Gesamt-<br>umsatz <sup>1)</sup> | Bruttozugänge an                     |                          |
|-------------|--|--------------------|------------------------|--------------------------|---------------------------------|--------------------------------------|--------------------------|
|             |  | insge-<br>samt     | mit Investi-<br>tionen |                          |                                 | Bauten und<br>bebaute<br>Grundstücke | unbebaute<br>Grundstücke |
|             |  |                    |                        |                          |                                 |                                      |                          |
| 1           | Bergbau.....   | 10                 | 8                      | 46 320                   | 5 177 745                       | 66 058                               | 588 985                  |
| 2           | Grundstoff- u. Produktionsgütergewerbe.....                              | 161                | 127                    | 60 139                   | 5 897 732                       | 78 632                               | 11 263                   |
|             | davon  |                    |                        |                          |                                 |                                      |                          |
| 3           | Mineralölverarbeitung .....  | 1                  | 1                      | 5 399                    | 1 713 416                       | 9 203                                | 1 574                    |
| 4           | Gewinnung u. Verarbeitung von Steinen und Erden.....                     | 69                 | 61                     | 7 604                    | 485 541                         | 16 492                               | 9 609                    |
| 5           | eisenschaffende Industrie .....  | 6                  | 4                      | 21 044                   | 2 091 110                       | 19 879                               | -                        |
| 6           | NE-Metallerzeugung, NE-Metallhalbzeugwerke .....                         | 1                  | .                      | .                        | .                               | .                                    | -                        |
| 7           | Gießerei .....   | 10                 | 10                     | 1 635                    | 58 977                          | .                                    | -                        |
| 8           | Ziehereien, Kaltwalzwerke und Mechanik .....                             | 7                  | .                      | 3 419                    | 154 439                         | .                                    | -                        |
| 9           | chemische Industrie .....  | 25                 | 19                     | 14 448                   | 990 681                         | .                                    | .                        |
| 10          | Holzbearbeitung .....  | 32                 | 19                     | 1 691                    | 85 505                          | .                                    | .                        |
| 11          | Zellstoff-, Holzschliff-, Papier- und Pappeerzeugung ....                | 3                  | .                      | .                        | .                               | .                                    | -                        |
| 12          | Gummiverarbeitung .....  | 7                  | 5                      | 3 434                    | 127 154                         | 5 595                                | -                        |
| 13          | Investitionsgüter produzierendes Gewerbe.....                            | 388                | 324                    | 80 470                   | 3 842 879                       | 61 571                               | 1 311                    |
|             | davon  |                    |                        |                          |                                 |                                      |                          |
| 14          | Herstellung von Gesenk-, Preß- und Stanzteilen,<br>Stahlverformung ..... | 7                  | .                      | 3 070                    | 160 242                         | 4 610                                | -                        |
| 15          | Stahl- und Leichtmetallbau, Schienenfahrzeugbau .....                    | 52                 | 40                     | 13 270                   | 967 832                         | .                                    | .                        |
| 16          | Maschinenbau .....   | 126                | 94                     | 23 743                   | 1 016 223                       | .                                    | .                        |
| 17          | Straßenfahrzeugbau, Reparatur v. Kraftfahrzeugen u.ä.                    | 66                 | 64                     | 9 942                    | 526 269                         | 9 541                                | 123                      |
| 18          | Schiffbau .....  | 8                  | .                      | 927                      | 47 260                          | .                                    | -                        |
| 19          | Luft- und Raumfahrzeugbau .....  | 1                  | .                      | .                        | .                               | -                                    | .                        |
| 20          | Elektrotechnik, Reparatur v. elektr.Haushaltsgeräten....                 | 95                 | 87                     | 23 175                   | 830 500                         | 12 351                               | 614                      |
| 21          | Feinmechanik, Optik, Herstellung von Uhren .....                         | 4                  | 4                      | 2 654                    | 58 142                          | 537                                  | -                        |
| 22          | Herstellung von Eisen-, Blech- u. Metallwaren.....                       | 28                 | 21                     | 2 912                    | 216 403                         | .                                    | .                        |
| 23          | Herstellung von Büromaschinen, ADV- Geräten<br>und -Einrichtungen .....  | 1                  | .                      | .                        | .                               | .                                    | -                        |
| 24          | Verbrauchsgüter produzierendes Gewerbe.....                              | 213                | 166                    | 27 524                   | 927 995                         | 49 287                               | 1 686                    |
|             | davon  |                    |                        |                          |                                 |                                      |                          |
| 25          | Herstellung von Musikinstrumenten, Spielwaren u.ä. ....                  | 9                  | .                      | 1 049                    | 15 253                          | -                                    | -                        |
| 26          | Feinkeramik .....  | 7                  | 4                      | 797                      | 11 814                          | -                                    | -                        |
| 27          | Herstellung und Verarbeitung von Glas .....                              | 12                 | 8                      | 2 951                    | 120 909                         | .                                    | .                        |
| 28          | Holzverarbeitung .....   | 95                 | 76                     | 7 759                    | 366 848                         | 17 071                               | 259                      |
| 29          | Papier- und Pappeverarbeitung .....                                      | 8                  | 6                      | 601                      | .                               | .                                    | .                        |
| 30          | Druckerei, Vervielfältigung .....  | 11                 | 7                      | 1 554                    | 117 245                         | 5 026                                | -                        |
| 31          | Herstellung von Kunststoffwaren .....                                    | 11                 | 10                     | 1 737                    | 78 356                          | 1 922                                | -                        |
| 32          | Ledererzeugung .....   | 1                  | -                      | .                        | .                               | -                                    | -                        |
| 33          | Lederverarbeitung .....  | 17                 | .                      | 1 714                    | 27 210                          | .                                    | .                        |
| 34          | Textilgewerbe.....   | 15                 | 14                     | 3 055                    | 53 605                          | .                                    | -                        |
| 35          | Bekleidungsgewerbe .....   | 26                 | 20                     | 6 143                    | 88 392                          | .                                    | .                        |
| 36          | Reparatur von Schuhen, Gebrauchsgütern<br>aus Leder u.ä. ....            | 1                  | .                      | .                        | .                               | .                                    | -                        |
| 37          | Nahrungs-u. Genußmittelgewerbe .....                                     | 183                | 140                    | 19 816                   | 2 880 443                       | 64 361                               | 3 656                    |
|             | darunter   |                    |                        |                          |                                 |                                      |                          |
| 38          | Ernährungsgewerbe .....  | 183                | 140                    | 19 816                   | 2 880 443                       | 64 361                               | 3 656                    |
| 39          | Bergbau und Verarbeitendes Gewerbe .....                                 | 955                | 765                    | 234 269                  | 18 726 790                      | 319 910                              | 606 899                  |

1) ohne Umsatzsteuer

**und Verarbeitenden Gewerbe 1991 nach Hauptgruppen und Wirtschaftszweigen**

| Investitionen   |                      |                            |   | Investitionen       |  | Lfd.<br>Nr. |
|---|----------------------|----------------------------|---|---------------------|--|-------------|
| Maschinen und<br>maschinelle Anlagen,<br>Werkzeuge, Betriebs-<br>und Geschäftsausstattung | Zugänge<br>insgesamt | darunter                   |   | je<br>Beschäftigten | im Verhältnis<br>zum<br>Gesamtumsatz <sup>1)</sup> |             |
|   |                      | selbsterstellte<br>Anlagen | bebaute Grundstücke<br>und Bauten in<br>gebrauchtem Zustand |                     |  |             |
| 1 000 DM  |                      |                            |   | DM                  | %  |             |
| 114 207   | 769 250              | 90 644                     | -   | 16 607              | 14,9   | 1           |
| 441 122   | 531 017              | 47 196                     | 5 658   | 8 830               | 9,0  | 2           |
| 29 778  | 40 555               | -                          | -   | 7 512               | 2,4  | 3           |
| 183 257   | 209 358              | 15 473                     | .   | 27 533              | 43,1   | 4           |
| 101 923   | 121 802              | 23 881                     | .   | 5 788               | 5,8  | 5           |
| .   | .                    | -                          | -   | .                   | .  | 6           |
| .   | 10 099               | 263                        | -   | 6 177               | 17,1   | 7           |
| .   | 7 870                | .                          | -   | 2 302               | 5,1  | 8           |
| 74 677  | 95 426               | .                          | -   | 6 605               | 9,6  | 9           |
| 5 100   | 5 172                | .                          | -   | 3 059               | 6,0  | 10          |
| .   | .                    | .                          | -   | .                   | .  | 11          |
| 14 374  | 19 969               | 1 707                      | -   | 5 815               | 15,7   | 12          |
| 297 545   | 360 427              | 7 667                      | .   | 4 479               | 9,4  | 13          |
| 6 450   | 11 060               | .                          | .   | 3 603               | 6,9  | 14          |
| 75 190  | 87 617               | 1 704                      | .   | 6 603               | 9,1  | 15          |
| 67 795  | 83 235               | 2 776                      | 2 864   | 3 506               | 8,2  | 16          |
| 60 513  | 70 177               | 995                        | -   | 7 059               | 13,3   | 17          |
| .   | 3 772                | .                          | -   | 4 069               | 8,0  | 18          |
| .   | .                    | -                          | -   | .                   | .  | 19          |
| 58 547  | 71 512               | 920                        | 656   | 3 086               | 8,6  | 20          |
| 5 808   | 6 345                | -                          | -   | 2 391               | 10,9   | 21          |
| 17 459  | 21 882               | .                          | -   | 7 514               | 10,1   | 22          |
| .   | .                    | -                          | -   | .                   | .  | 23          |
| 119 042   | 170 015              | 5 324                      | 1 573   | 6 177               | 18,3   | 24          |
| 4 666   | 4 666                | .                          | -   | 4 448               | 30,6   | 25          |
| 598   | 598                  | -                          | -   | 750                 | 5,1  | 26          |
| 26 324  | 38 342               | .                          | .   | 12 993              | 31,7   | 27          |
| 35 180  | 52 510               | 514                        | .   | 6 768               | 14,3   | 28          |
| .   | .                    | -                          | -   | .                   | .  | 29          |
| 10 025  | 15 051               | -                          | -   | 9 685               | 12,8   | 30          |
| 14 714  | 16 636               | 93                         | -   | 9 577               | 21,2   | 31          |
| .   | .                    | -                          | -   | -                   | -  | 32          |
| 1 471   | 2 335                | -                          | -   | 1 362               | 8,6  | 33          |
| .   | 7 447                | 65                         | -   | 2 438               | 13,9   | 34          |
| 10 636  | 16 967               | .                          | -   | 2 762               | 19,2   | 35          |
| .   | .                    | -                          | -   | .                   | .  | 36          |
| 299 470   | 367 487              | 1 824                      | .   | 18 545              | 12,8   | 37          |
| 299 470   | 367 487              | 1 824                      | .   | 18 545              | 12,8   | 38          |
| 1 271 386   | 2 198 195            | 152 655                    | 12 471  | 9 383               | 11,7   | 39          |

### 10.13. Betriebe, Beschäftigte, Umsatz und Investitionen im Bergbau

| Lfd.<br>Nr. | Verwaltungsbezirk             | Betriebe am 31.12. |                        | Beschäftigte<br>am 30.9. | Gesamt-<br>umsatz <sup>1)</sup> | Bruttozugänge an                     |                          |
|-------------|-------------------------------|--------------------|------------------------|--------------------------|---------------------------------|--------------------------------------|--------------------------|
|             |                               | insgesamt          | mit Investi-<br>tionen |                          |                                 | Bauten und<br>bebaute<br>Grundstücke | unbebaute<br>Grundstücke |
|             |                               |                    |                        |                          |                                 |                                      |                          |
| 1           | Brandenburg, Stadt .....      | 33                 | 27                     | 11 731                   | 895 041                         | 4 976                                | -                        |
| 2           | Cottbus, Stadt .....          | 30                 | 27                     | 16 008                   | 1 616 810                       | .                                    | .                        |
| 3           | Eisenhüttenstadt, Stadt ..... | 14                 | 13                     | 10 909                   | 1 313 113                       | .                                    | .                        |
| 4           | Frankfurt(Oder), Stadt .....  | 25                 | 20                     | 6 787                    | 252 792                         | .                                    | .                        |
| 5           | Potsdam, Stadt .....          | 38                 | 32                     | 4 991                    | 320 219                         | .                                    | .                        |
| 6           | Schwedt/Oder, Stadt .....     | 10                 | 9                      | 7 670                    | 1 922 398                       | 11 633                               | 1 872                    |
| 7           | Angermünde .....              | 12                 | 10                     | 2 131                    | 104 626                         | 6 004                                | -                        |
| 8           | Bad Freienwalde .....         | 15                 | 10                     | 1 529                    | 117 532                         | .                                    | .                        |
| 9           | Bad Liebenwerda .....         | 27                 | 23                     | 4 424                    | 254 446                         | .                                    | .                        |
| 10          | Beeskow .....                 | 22                 | 19                     | 1 789                    | 138 897                         | .                                    | .                        |
| 11          | Belzig .....                  | 13                 | 7                      | 831                      | 38 090                          | .                                    | -                        |
| 12          | Bernau .....                  | 25                 | 23                     | 2 739                    | 177 816                         | 822                                  | 136                      |
| 13          | Brandenburg, Land .....       | 7                  | 6                      | 413                      | 23 850                          | 1 675                                | -                        |
| 14          | Calau .....                   | 11                 | 9                      | 1 081                    | 146 300                         | 5 491                                | -                        |
| 15          | Cottbus, Land .....           | 16                 | 8                      | 1 599                    | 104 883                         | .                                    | .                        |
| 16          | Eberswalde .....              | 29                 | 24                     | 8 862                    | 626 967                         | .                                    | .                        |
| 17          | Eisenhüttenstadt, Land .....  | 9                  | 7                      | 503                      | 34 579                          | .                                    | -                        |
| 18          | Finsterwalde .....            | 39                 | 29                     | 5 922                    | 256 671                         | .                                    | .                        |
| 19          | Forst .....                   | 20                 | 15                     | 2 881                    | 99 290                          | .                                    | .                        |
| 20          | Fürstenwalde .....            | 35                 | 32                     | 7 177                    | 415 466                         | .                                    | -                        |
| 21          | Gransee .....                 | 29                 | 21                     | 2 782                    | 164 089                         | .                                    | .                        |
| 22          | Guben .....                   | 23                 | 18                     | 6 156                    | 187 755                         | .                                    | .                        |
| 23          | Herzberg .....                | 20                 | 15                     | 1 832                    | 169 966                         | .                                    | -                        |
| 24          | Jüterbog .....                | 20                 | 10                     | 2 008                    | 152 060                         | 1 662                                | -                        |
| 25          | Königs Wusterhausen .....     | 23                 | 21                     | 4 487                    | 294 695                         | .                                    | .                        |
| 26          | Kyritz .....                  | 11                 | 9                      | 786                      | 70 111                          | 2 442                                | -                        |
| 27          | Lübben .....                  | 17                 | 12                     | 1 260                    | 72 967                          | .                                    | .                        |
| 28          | Luckau .....                  | 15                 | 12                     | 1 274                    | 128 686                         | .                                    | .                        |
| 29          | Luckenwalde .....             | 28                 | 24                     | 4 060                    | 176 234                         | .                                    | .                        |
| 30          | Nauen .....                   | 23                 | 15                     | 2 822                    | 149 346                         | .                                    | .                        |
| 31          | Neuruppin .....               | 24                 | 20                     | 1 743                    | 115 811                         | 1 163                                | -                        |
| 32          | Oranienburg .....             | 37                 | 32                     | 15 954                   | 1 200 601                       | 14 208                               | -                        |
| 33          | Perleberg .....               | 29                 | 22                     | 5 149                    | 444 169                         | .                                    | .                        |
| 34          | Potsdam, Land .....           | 32                 | 29                     | 8 466                    | 304 910                         | .                                    | .                        |
| 35          | Prenzlau .....                | 11                 | 8                      | 2 022                    | 196 247                         | .                                    | .                        |
| 36          | Pritzwalk .....               | 14                 | 10                     | 1 795                    | 93 534                          | .                                    | -                        |
| 37          | Rathenow .....                | 23                 | 20                     | 8 529                    | 367 303                         | .                                    | .                        |
| 38          | Seelow .....                  | 13                 | 5                      | 562                      | 22 554                          | .                                    | -                        |
| 39          | Senftenberg .....             | 48                 | 37                     | 26 875                   | 1 906 387                       | 63 389                               | 318 943                  |
| 40          | Spremberg .....               | 21                 | 16                     | 25 728                   | 3 193 002                       | 27 697                               | 148 232                  |
| 41          | Strausberg .....              | 24                 | 22                     | 1 523                    | 108 678                         | .                                    | .                        |
| 42          | Templin .....                 | 15                 | 13                     | 1 456                    | 48 993                          | 3 182                                | -                        |
| 43          | Wittstock .....               | 8                  | 8                      | 1 352                    | 64 475                          | .                                    | .                        |
| 44          | Zossen .....                  | 17                 | 16                     | 5 671                    | 234 429                         | .                                    | .                        |
| 45          | Land insgesamt .....          | 955                | 765                    | 234 269                  | 18 726 788                      | 319 912                              | 606 896                  |

1) ohne Umsatzsteuer

# und Verarbeitenden Gewerbe 1991 nach Verwaltungsbezirken

| Investitionen   |                      |                            |   | Investitionen       |   | Lfd.<br>Nr. |
|---|----------------------|----------------------------|---|---------------------|---|-------------|
| Maschinen und<br>maschinelle Anlagen,<br>Werkzeuge, Betriebs-<br>und Geschäftsausstattung | Zugänge<br>insgesamt | darunter                   |   | je<br>Beschäftigten | im Verhältnis<br>zum<br>Gesamt-<br>umsatz <sup>1)</sup> |             |
|   |                      | selbsterstellte<br>Anlagen | bebaute Grundstücke<br>und Bauten in<br>gebrauchtem Zustand |                     |   |             |
| 1 000 DM  |                      |                            |   | DM                  | %   |             |
| 64 590  | 69 566               | .                          | -   | 5 930               | 7,8   | 1           |
| 46 836  | 184 777              | 34 310                     | -   | 11 543              | 11,4  | 2           |
| 65 883  | 85 749               | 20 696                     | 110   | 7 860               | 6,5   | 3           |
| 23 818  | 36 461               | 188                        | .   | 5 372               | 14,4  | 4           |
| 78 011  | 89 232               | .                          | .   | 17 879              | 27,9  | 5           |
| 54 135  | 67 640               | .                          | -   | 8 819               | 3,5   | 6           |
| 14 564  | 20 568               | .                          | -   | 9 652               | 19,7  | 7           |
| 4 630   | 14 677               | .                          | -   | 9 599               | 12,5  | 8           |
| 44 795  | 64 118               | .                          | .   | 14 493              | 25,2  | 9           |
| 14 292  | 19 105               | .                          | .   | 10 679              | 13,8  | 10          |
| 1 450   | .                    | .                          | -   | .                   | .   | 11          |
| 8 457   | 9 415                | .                          | -   | 3 437               | 5,3   | 12          |
| 3 620   | 5 295                | .                          | .   | 12 821              | 22,2  | 13          |
| 34 895  | 40 386               | -                          | -   | 37 360              | 27,6  | 14          |
| 14 402  | 21 733               | .                          | -   | 13 592              | 20,7  | 15          |
| 29 669  | 35 698               | .                          | -   | 4 028               | 5,7   | 16          |
| 3 642   | 3 661                | .                          | -   | 7 278               | 10,6  | 17          |
| 25 999  | 35 261               | 890                        | -   | 5 954               | 13,7  | 18          |
| 20 931  | 25 194               | .                          | -   | 8 745               | 25,4  | 19          |
| .   | 60 636               | 5 671                      | -   | 8 449               | 14,6  | 20          |
| 35 777  | 48 066               | .                          | .   | 17 277              | 29,3  | 21          |
| 19 809  | 22 057               | .                          | .   | 3 583               | 11,7  | 22          |
| .   | 10 738               | .                          | -   | 5 861               | 6,3   | 23          |
| 4 218   | 5 880                | .                          | .   | 2 928               | 3,9   | 24          |
| 31 038  | 39 722               | 1 063                      | .   | 8 853               | 13,5  | 25          |
| 12 072  | 14 514               | .                          | .   | 18 466              | 20,7  | 26          |
| 4 161   | 4 582                | .                          | -   | 3 637               | 6,3   | 27          |
| 17 377  | 22 990               | -                          | .   | 18 046              | 17,9  | 28          |
| 16 362  | 27 295               | .                          | .   | 6 723               | 15,5  | 29          |
| 6 895   | 7 707                | .                          | -   | 2 731               | 5,2   | 30          |
| 7 747   | 8 910                | 236                        | -   | 5 112               | 7,7   | 31          |
| 109 074   | 123 282              | 3 447                      | -   | 7 727               | 10,3  | 32          |
| 20 653  | 20 959               | .                          | -   | 4 070               | 4,7   | 33          |
| 47 123  | 60 739               | 1 416                      | -   | 7 174               | 19,9  | 34          |
| .   | .                    | .                          | -   | .                   | .   | 35          |
| .   | 7 027                | .                          | -   | 3 915               | 7,5   | 36          |
| 23 315  | 24 193               | 156                        | -   | 2 837               | 6,6   | 37          |
| .   | 2 744                | -                          | -   | 4 883               | 12,2  | 38          |
| 82 595  | 464 927              | 32 309                     | .   | 17 300              | 24,4  | 39          |
| 108 251   | 284 180              | 34 758                     | -   | 11 046              | 8,9   | 40          |
| 8 742   | 9 045                | -                          | -   | 5 939               | 8,3   | 41          |
| 8 090   | 11 272               | .                          | -   | 7 742               | 23,0  | 42          |
| 2 691   | 3 362                | 298                        | -   | 2 487               | 5,2   | 43          |
| 54 285  | 58 062               | .                          | .   | 10 238              | 24,8  | 44          |
| 1 271 384   | 2 198 192            | 152 654                    | 12 471  | 9 383               | 11,7  | 45          |

# 10.14. Leasing der Betriebe im Bergbau und Verarbeitenden

| Lfd.<br>Nr. | Hauptgruppe<br>Wirtschaftszweig                                       | Betriebe<br>am 31.12. | Investitionen<br>insgesamt | Betriebe mit Aufwen-<br>dungen für gemietete<br>und gepachtete<br>Sachanlagen |
|-------------|---|-----------------------|----------------------------|---|
|             |   | Anzahl                | 1 000 DM                   | Anzahl  |
| 1           | Bergbau .....   | 10                    | 769 250                    | 7   |
| 2           | Grundstoff- u. Produktionsgütergewerbe .....                          | 161                   | 531 017                    | 77  |
|             | davon   |                       |                            |   |
| 3           | Mineralölverarbeitung .....   | 1                     | 40 555                     | 1   |
| 4           | Gewinnung u. Verarbeitung von Steinen und Erden .....                 | 69                    | 209 358                    | 33  |
| 5           | eisenschaffende Industrie .....                                       | 6                     | 121 802                    | 3   |
| 6           | NE-Metallherzeugung, NE-Metallhalbzeugwerke .....                     | 1                     | .                          | .   |
| 7           | Gießerei .....  | 10                    | 10 099                     | 6   |
| 8           | Ziehereien, Kaltwalzwerke und Mechanik .....                          | 7                     | 7 870                      | .   |
| 9           | chemische Industrie .....   | 25                    | 95 426                     | 16  |
| 10          | Holzbearbeitung .....   | 32                    | 5 172                      | 7   |
| 11          | Zellstoff-, Holzschliff-, Papier- und Pappeerzeugung .....            | 3                     | .                          | .   |
| 12          | Gummiverarbeitung .....   | 7                     | 19 969                     | 2   |
| 13          | Investitionsgüter produzierendes Gewerbe .....                        | 388                   | 360 427                    | 199   |
|             | davon   |                       |                            |   |
| 14          | Herstellung von Gesenk-, Preß- und Stanzteilen, Stahlverformung ..... | 7                     | 11 060                     | .   |
| 15          | Stahl- u. Leichtmetallbau, Schienenfahrzeugbau .....                  | 52                    | 87 617                     | 28  |
| 16          | Maschinenbau .....  | 126                   | 83 235                     | 57  |
| 17          | Straßenfahrzeugbau, Reparatur v. Kraftfahrzeugen u.ä. ....            | 66                    | 70 177                     | 30  |
| 18          | Schiffbau .....   | 8                     | 3 772                      | .   |
| 19          | Luft- und Raumfahrzeugbau .....                                       | 1                     | .                          | .   |
| 20          | Elektrotechnik, Reparatur von elektrischen Haushaltsgeräten .....     | 95                    | 71 512                     | 55  |
| 21          | Feinmechanik, Optik, Herstellung von Uhren .....                      | 4                     | 6 345                      | 4   |
| 22          | Herstellung von Eisen-, Blech- u. Metallwaren .....                   | 28                    | 21 882                     | 16  |
| 23          | Herstellung von Büromaschinen, ADV-Geräten und -Einrichtungen ....    | 1                     | .                          | .   |
| 24          | Verbrauchsgüter produzierendes Gewerbe .....                          | 213                   | 170 015                    | 103   |
|             | davon   |                       |                            |   |
| 25          | Herstellung von Musikinstrumenten, Spielwaren u.ä. ....               | 9                     | 4 666                      | .   |
| 26          | Feinkeramik .....   | 7                     | 598                        | 4   |
| 27          | Herstellung und Verarbeitung von Glas .....                           | 12                    | 38 342                     | 7   |
| 28          | Holzverarbeitung .....  | 95                    | 52 510                     | 42  |
| 29          | Papier- und Pappeverarbeitung .....                                   | 8                     | .                          | 5   |
| 30          | Druckerei, Vervielfältigung .....                                     | 11                    | 15 051                     | 6   |
| 31          | Herstellung von Kunststoffwaren .....                                 | 11                    | 16 636                     | 6   |
| 32          | Lederherzeugung .....   | 1                     | .                          | .   |
| 33          | Lederverarbeitung .....   | 17                    | 2 335                      | .   |
| 34          | Textilgewerbe .....   | 15                    | 7 447                      | 8   |
| 35          | Bekleidungsgewerbe .....  | 26                    | 16 967                     | 9   |
| 36          | Reparatur von Schuhen, Gebrauchsgütern aus Leder u.ä. ....            | 1                     | .                          | .   |
| 37          | Nahrungs- und Genußmittelgewerbe .....                                | 183                   | 367 487                    | 82  |
|             | darunter  |                       |                            |   |
| 38          | Ernährungsgewerbe .....   | 183                   | 367 487                    | 82  |
| 39          | Bergbau und Verarbeitendes Gewerbe .....                              | 955                   | 2 198 195                  | 468   |

**Gewerbe 1991 nach Hauptgruppen und Wirtschaftszweigen**

| Aufwendungen für gemietete und gepachtete Sachanlagen |                                 | Wert der neu gemieteten und gepachteten neuen Sachanlagen |  |   | Lfd. Nr. |
|---|---------------------------------|---|--|---|----------|
| insgesamt   | Verhältnis zu den Investitionen | insgesamt   | davon  |   |          |
|   |                                 |   | Grundstücke mit neuen Geschäfts-, Fabrik-, Wohn- u.a. Bauten | neue Maschinen, maschinelle Anlagen, Betriebsausstattung usw. |          |
| 1 000 DM  | %                               | 1 000 DM  |  |   |          |
| 6 503   | 0,8                             | 736   | -  | 736   | 1        |
| 13 671  | 2,6                             | 36 284  | -  | 36 284  | 2        |
| 697   | 1,7                             | -   | -  | -   | 3        |
| 2 501   | 1,2                             | 2 745   | -  | 2 745   | 4        |
| 4 006   | 3,3                             | 27 927  | -  | 27 927  | 5        |
| .   | .                               | -   | -  | -   | 6        |
| 680   | 6,7                             | 1 343   | -  | 1 343   | 7        |
| 1 103   | 14,0                            | .   | -  | .   | 8        |
| 3 410   | 3,6                             | .   | -  | .   | 9        |
| 162   | 3,1                             | .   | -  | .   | 10       |
| .   | .                               | -   | -  | -   | 11       |
| 317   | 1,6                             | .   | -  | .   | 12       |
| 23 141  | 6,4                             | 29 459  | 578  | 28 881  | 13       |
| 1 031   | 9,3                             | 2 804   | -  | 2 804   | 14       |
| 2 957   | 3,4                             | 1 645   | -  | 1 645   | 15       |
| 6 080   | 7,3                             | 17 438  | .  | .   | 16       |
| 3 687   | 5,3                             | 2 091   | .  | .   | 17       |
| .   | .                               | .   | -  | .   | 18       |
| -   | -                               | -   | -  | -   | 19       |
| 4 373   | 6,1                             | 3 537   | .  | .   | 20       |
| 3 089   | 48,7                            | 562   | -  | 562   | 21       |
| 1 768   | 8,1                             | 1 295   | -  | 1 295   | 22       |
| .   | .                               | .   | -  | .   | 23       |
| 4 731   | 2,8                             | 8 715   | .  | .   | 24       |
| 48  | 1,0                             | 201   | -  | 201   | 25       |
| .   | .                               | .   | -  | .   | 26       |
| 334   | 0,9                             | 500   | -  | 500   | 27       |
| 1 910   | 3,6                             | 3 129   | -  | 3 129   | 28       |
| 96  | .                               | .   | -  | .   | 29       |
| 951   | 6,3                             | .   | -  | .   | 30       |
| 457   | 2,7                             | 663   | -  | 663   | 31       |
| .   | -                               | -   | -  | -   | 32       |
| .   | 17,9                            | .   | .  | .   | 33       |
| 173   | 2,3                             | .   | -  | .   | 34       |
| 269   | 1,6                             | .   | -  | .   | 35       |
| -   | -                               | -   | -  | -   | 36       |
| 10 993  | 3,0                             | 14 154  | .  | .   | 37       |
| 10 993  | 3,0                             | 14 154  | .  | .   | 38       |
| 59 039  | 2,7                             | 89 346  | 595  | 88 751  | 39       |



**10.15. Betriebe, Beschäftigte, geleistete Arbeitsstunden, Brutto-lohn- und -gehaltsumme sowie baugewerblicher Umsatz im Bauhauptgewerbe <sup>1)</sup> Juni 1992 nach Wirtschaftszweigen**

| Sypro -<br>Nr. | Wirtschaftszweig                                      | Betriebe         | Beschäftigte   |                        | Geleistete<br>Arbeits-<br>stunden | Brutto-<br>lohn-<br>summe | Brutto-<br>gehalt-<br>summe | Bauge-<br>werb-<br>licher<br>Umsatz |                                |
|----------------|---|------------------|----------------|------------------------|-----------------------------------|---------------------------|-----------------------------|-------------------------------------|--------------------------------|
|                |   |                  | insge-<br>samt | darunter               |                                   |                           |                             |                                     |                                |
|                |   |                  |                | Arbeiter <sup>1)</sup> |                                   |                           |                             |                                     | Ange-<br>stellte <sup>2)</sup> |
|                |   | am 30. Juni 1992 |                |                        |                                   |                           | im Juni 1992                |                                     |                                |
| Anzahl         |   |                  |                |                        | 1 000                             | 1 000 DM                  |                             |                                     |                                |
| 72             | Hoch- und Tiefbau .....                               | 898              | 53 290         | 45125                  | 7 699                             | 5 962                     | 119 695                     | 29 170                              | 454 168                        |
|                | darunter  |                  |                |                        |                                   |                           |                             |                                     |                                |
| 7210           | Hoch- und Tiefbau, ohne<br>ausgeprägten Schwerpunkt   | 306              | 28 829         | 24 523                 | 4 204                             | 3 053                     | 63 155                      | 15 844                              | 232 425                        |
| 7220           | Hochbau (ohne Fertig-<br>teibau) .....                | 305              | 9 950          | 8 508                  | 1 244                             | 1 146                     | 20 971                      | 4 300                               | 65 909                         |
| 7241           | Erdbewegungsarbeiten,<br>Landeskulturbau .....        | 10               | 177            | 141                    | 29                                | 18                        | 335                         | 113                                 | 1 164                          |
| 7243           | Straßenbau .....                                      | 48               | 3 849          | 3 159                  | 670                               | 466                       | 9 678                       | 2 759                               | 60 173                         |
| 7244           | Brunnenbau, nichtberg-<br>bauliche Tiefbohrung .....  | 68               | 545            | 387                    | 91                                | 66                        | 1 014                       | 275                                 | 4 062                          |
| 7249           | Tiefbau, a.n.g. ....                                  | 128              | 8 256          | 7 067                  | 1 137                             | 1 059                     | 20 583                      | 4 787                               | 80 274                         |
| 7251           | Gerüstbau .....                                       | 21               | 422            | 358                    | 45                                | 53                        | 1 051                       | 202                                 | 3 058                          |
| 73             | Spezialbau .....                                      | 47               | 586            | 470                    | 75                                | 72                        | 1 202                       | 242                                 | 5 066                          |
|                | darunter  |                  |                |                        |                                   |                           |                             |                                     |                                |
| 7301           | Schornstein-, Feuerungs- u.<br>Industrieofenbau ..... | 10               | 121            | 96                     | 14                                | 16                        | 276                         | 55                                  | 1 169                          |
| 7303           | Abdichtung gegen Wasser,<br>Feuchtigkeit .....        | 10               | 62             | 44                     | 7                                 | 6                         | 78                          | 9                                   | 200                            |
| 7304           | Abdämmung gegen Kälte,<br>Wärme, Schall u.ä. ....     | 23               | 321            | 261                    | 44                                | 39                        | 653                         | 159                                 | 1 987                          |
| 74             | Stukkateurgewerbe,<br>Gipserei, Verputzerei .....     | 10               | 132            | 111                    | 12                                | 17                        | 257                         | 43                                  | 873                            |
| 75             | Zimmerei und Dachdeckerei ..                          | 240              | 2 923          | 2 380                  | 326                               | 365                       | 5 946                       | 996                                 | 26 111                         |
|                | davon   |                  |                |                        |                                   |                           |                             |                                     |                                |
| 7510           | Zimmerei, Ingenieur-<br>holzbau .....                 | 31               | 222            | 170                    | 18                                | 27                        | 361                         | 40                                  | 1 193                          |
| 7550           | Dachdeckerei .....                                    | 209              | 2 701          | 2 210                  | 308                               | 339                       | 5 584                       | 956                                 | 24 918                         |
| 72 - 75        | Bauhauptgewerbe<br>insgesamt .....                    | 1 195            | 56 931         | 48 086                 | 8 112                             | 6 417                     | 127 100                     | 30 451                              | 486 218                        |

<sup>\*)</sup> Ergebnisse der Totalerhebung im Bauhauptgewerbe

1) einschl. angestelltenversicherungspflichtiger Poliere und Meister sowie Auszubildende

2) einschl. Auszubildende

**10.16. Betriebe, Beschäftigte, geleistete Arbeitsstunden, Brutto-lohn- und -gehaltsumme sowie baugewerblicher Umsatz im Bauhauptgewerbe <sup>1)</sup> Juni 1992 nach Betriebsgrößenklassen**

| Betriebsgrößenklasse              | Betriebe         | Beschäftigte |                        |                                | Geleistete<br>Arbeits-<br>stunden | Brutto-<br>lohn-<br>summe | Brutto-<br>gehalt-<br>summe | Baugewerb-<br>licher<br>Umsatz |
|-----------------------------------|------------------|--------------|------------------------|--------------------------------|-----------------------------------|---------------------------|-----------------------------|--------------------------------|
|                                   |                  | insgesamt    | darunter               |                                |                                   |                           |                             |                                |
|                                   |                  |              | Arbeiter <sup>1)</sup> | Ange-<br>stellte <sup>2)</sup> |                                   |                           |                             |                                |
|                                   | am 30. Juni 1992 |              |                        |                                |                                   | im Juni 1992              |                             |                                |
|                                   | Anzahl           |              |                        |                                |                                   | 1 000                     | 1 000 DM                    |                                |
| Betriebe<br>mit ... Beschäftigten |                  |              |                        |                                |                                   |                           |                             |                                |
| unter 20 .....                    | 666              | 5 999        | 4 737                  | 641                            | 789                               | 11 628                    | 1 674                       | 47 309                         |
| 20 - 49 .....                     | 266              | 8 346        | 7 137                  | 1 117                          | 1 077                             | 18 613                    | 4 161                       | 68 521                         |
| 50 - 99 .....                     | 122              | 8 281        | 7 209                  | 1 059                          | 1 023                             | 19 449                    | 4 219                       | 72 511                         |
| 100 und mehr .....                | 141              | 34 305       | 29 003                 | 5 295                          | 3 527                             | 77 410                    | 20 397                      | 297 877                        |
| Betriebe insgesamt .....          | 1 195            | 56 931       | 48 086                 | 8 112                          | 6 417                             | 127 100                   | 30 451                      | 486 218                        |

<sup>\*)</sup> Ergebnisse der Totalerhebung im Bauhauptgewerbe

1) einschl. angestelltenversicherungspflichtiger Poliere und Meister sowie Auszubildende

2) einschl. Auszubildende

**10.17. Betriebe, Beschäftigte, geleistete Arbeitsstunden, Bruttolohn- und -gehaltsumme sowie baugewerblicher Umsatz im Bauhauptgewerbe \*) Juni 1992 nach Verwaltungsbezirken**

| Verwaltungsbezirk             | Betriebe         | Beschäftigte |                        |                                | Geleistete<br>Arbeits-<br>stunden | Brutto-<br>lohn-<br>summe | Brutto-<br>gehalt-<br>summe | Bauge-<br>werblicher<br>Umsatz |
|-------------------------------|------------------|--------------|------------------------|--------------------------------|-----------------------------------|---------------------------|-----------------------------|--------------------------------|
|                               |                  | insgesamt    | darunter               |                                |                                   |                           |                             |                                |
|                               |                  |              | Arbeiter <sup>1)</sup> | Ange-<br>stellte <sup>2)</sup> |                                   |                           |                             |                                |
|                               | am 30. Juni 1992 |              |                        |                                |                                   | im Juni 1992              |                             |                                |
|                               | Anzahl           |              |                        |                                | 1 000                             | 1 000 DM                  |                             |                                |
| Brandenburg, Stadt .....      | 25               | 5 047        | 4 147                  | 884                            | 400                               | 10 522                    | 3 512                       | 33 961                         |
| Cottbus, Stadt .....          | 32               | 1 986        | 1 640                  | 326                            | 232                               | 4 641                     | 1 216                       | 21 630                         |
| Eisenhüttenstadt, Stadt ..... | 9                | 1 325        | 1 121                  | 200                            | 125                               | 2 889                     | 723                         | 5 403                          |
| Frankfurt(Oder), Stadt .....  | 14               | 1 605        | 1 375                  | 226                            | 180                               | 3 745                     | 936                         | 6 274                          |
| Potsdam, Stadt .....          | 44               | 4 471        | 3 744                  | 710                            | 516                               | 11 248                    | 2 956                       | 43 177                         |
| Schwedt/Oder, Stadt .....     | 12               | 1 503        | 1 301                  | 199                            | 151                               | 3 026                     | 753                         | 7 891                          |
| Angermünde .....              | 22               | 507          | 442                    | 50                             | 60                                | 1 111                     | 158                         | 2 548                          |
| Bad Freienwalde .....         | 22               | 1 442        | 1 199                  | 237                            | 162                               | 2 852                     | 983                         | 12 251                         |
| Bad Liebenwerda .....         | 27               | 1 090        | 943                    | 129                            | 112                               | 2 458                     | 467                         | 12 233                         |
| Beeskow .....                 | 28               | 757          | 656                    | 79                             | 95                                | 1 576                     | 252                         | 4 312                          |
| Belzig .....                  | 22               | 597          | 501                    | 80                             | 79                                | 1 418                     | 314                         | 5 774                          |
| Bernau .....                  | 47               | 1 006        | 831                    | 145                            | 116                               | 2 250                     | 553                         | 8 113                          |
| Brandenburg, Land .....       | 36               | 1 015        | 850                    | 133                            | 139                               | 2 128                     | 427                         | 9 902                          |
| Calau .....                   | 29               | 849          | 712                    | 116                            | 97                                | 1 796                     | 405                         | 7 181                          |
| Cottbus, Land .....           | 31               | 730          | 614                    | 93                             | 89                                | 1 504                     | 386                         | 6 159                          |
| Eberswalde .....              | 36               | 2 170        | 1 800                  | 351                            | 226                               | 4 993                     | 1 422                       | 16 330                         |
| Eisenhüttenstadt, Land .....  | 15               | 497          | 419                    | 65                             | 65                                | 1 118                     | 222                         | 4 871                          |
| Finsterwalde .....            | 35               | 1 745        | 1 478                  | 242                            | 175                               | 3 450                     | 847                         | 13 004                         |
| Forst .....                   | 14               | 661          | 553                    | 99                             | 79                                | 1 287                     | 301                         | 5 351                          |
| Fürstenwalde .....            | 52               | 2 479        | 2 090                  | 361                            | 287                               | 5 982                     | 1 398                       | 22 441                         |
| Gransee .....                 | 21               | 889          | 741                    | 132                            | 100                               | 1 805                     | 417                         | 4 336                          |
| Guben .....                   | 22               | 483          | 400                    | 66                             | 53                                | 981                       | 275                         | 13 847                         |
| Herzberg .....                | 25               | 1 489        | 1 314                  | 158                            | 171                               | 3 011                     | 479                         | 11 885                         |
| Jüterbog .....                | 18               | 828          | 718                    | 101                            | 84                                | 1 679                     | 391                         | 3 719                          |
| Königs Wusterhausen .....     | 53               | 1 413        | 1 133                  | 244                            | 165                               | 3 334                     | 810                         | 12 802                         |
| Kyritz .....                  | 21               | 734          | 633                    | 85                             | 89                                | 1 771                     | 371                         | 7 075                          |
| Lübben .....                  | 27               | 1 081        | 923                    | 143                            | 139                               | 2 484                     | 543                         | 12 325                         |
| Luckau .....                  | 20               | 833          | 707                    | 115                            | 105                               | 1 915                     | 406                         | 8 301                          |
| Luckenwalde .....             | 20               | 1 007        | 876                    | 119                            | 124                               | 2 419                     | 431                         | 8 934                          |
| Nauen .....                   | 39               | 1 110        | 952                    | 133                            | 143                               | 2 658                     | 477                         | 8 264                          |
| Neuruppin .....               | 27               | 1 663        | 1 367                  | 278                            | 173                               | 3 343                     | 864                         | 16 698                         |
| Oranienburg .....             | 46               | 1 697        | 1 427                  | 243                            | 200                               | 3 824                     | 841                         | 14 909                         |
| Perleberg .....               | 27               | 1 082        | 936                    | 126                            | 129                               | 2 268                     | 435                         | 8 710                          |
| Potsdam, Land .....           | 56               | 2 236        | 1 925                  | 276                            | 283                               | 5 513                     | 1 027                       | 30 805                         |
| Prenzlau .....                | 12               | 862          | 727                    | 133                            | 86                                | 1 711                     | 474                         | 4 801                          |
| Pritzwalk .....               | 10               | 822          | 721                    | 100                            | 96                                | 1 776                     | 335                         | 6 101                          |
| Rathenow .....                | 10               | 489          | 415                    | 71                             | 57                                | 1 086                     | 286                         | 2 902                          |
| Seelow .....                  | 30               | 998          | 864                    | 116                            | 110                               | 2 005                     | 427                         | 7 422                          |
| Senftenberg .....             | 30               | 1 482        | 1 260                  | 205                            | 181                               | 3 510                     | 788                         | 13 006                         |
| Spremberg .....               | 14               | 458          | 385                    | 63                             | 62                                | 1 091                     | 174                         | 3 585                          |
| Strausberg .....              | 55               | 1 368        | 1 145                  | 189                            | 174                               | 3 427                     | 833                         | 15 503                         |
| Templin .....                 | 16               | 635          | 536                    | 89                             | 81                                | 1 343                     | 308                         | 4 802                          |
| Wittstock .....               | 16               | 582          | 510                    | 62                             | 81                                | 1 361                     | 240                         | 6 581                          |
| Zossen .....                  | 28               | 1 208        | 1 055                  | 140                            | 146                               | 2 791                     | 586                         | 10 098                         |
| Land insgesamt .....          | 1 195            | 56 931       | 48 086                 | 8 112                          | 6 417                             | 127 100                   | 30 451                      | 486 218                        |

\*) Ergebnisse der Totalerhebung im Bauhauptgewerbe - 1) einschl. angestelltenversicherungspflichtiger Poliere und Meister sowie Auszubildende - 2) einschl. Auszubildende

**10.18. Betriebe, Beschäftigte, geleistete Arbeitsstunden, Bruttolohn- und -gehaltssumme sowie baugewerblicher Umsatz im Bauhauptgewerbe 1992**

| Jahr<br>Monat | Betriebe | Beschäftigte |                        |                                | Geleistete<br>Arbeits-<br>stunden | Brutto-<br>lohn-<br>summe | Brutto-<br>gehalt-<br>summe | Bauge-<br>werblicher<br>Umsatz |
|---------------|----------|--------------|------------------------|--------------------------------|-----------------------------------|---------------------------|-----------------------------|--------------------------------|
|               |          | insgesamt    | darunter               |                                |                                   |                           |                             |                                |
|               |          |              | Arbeiter <sup>1)</sup> | Ange-<br>stellte <sup>2)</sup> |                                   |                           |                             |                                |
|               | Anzahl   |              |                        |                                |                                   | 1 000                     | 1 000 DM                    |                                |

Hochgerechnete Ergebnisse für alle Betriebe <sup>3)</sup>

|                          |       |        |        |       |        |           |         |           |
|--------------------------|-------|--------|--------|-------|--------|-----------|---------|-----------|
| 1991 <sup>4)</sup> ..... | x     | 57 960 | 47 722 | 9 658 | 67 050 | /         | /       | 4 233 797 |
| 1992 <sup>4)</sup> ..... | x     | 55 841 | 47 215 | 7 920 | 72 760 | 1 443 680 | 349 052 | 5 888 166 |
| 1992 Januar .....        | x     | 54 512 | 45 847 | 7 953 | 5 121  | 101 882   | 25 433  | 264 204   |
| Februar .....            | x     | 54 217 | 45 689 | 7 857 | 5 090  | 92 273    | 25 590  | 267 062   |
| März .....               | x     | 59 412 | 50 065 | 8 538 | 6 578  | 114 519   | 27 804  | 418 442   |
| April .....              | x     | 59 015 | 49 846 | 8 411 | 6 399  | 118 285   | 28 213  | 428 298   |
| Mai .....                | x     | 58 260 | 49 107 | 8 369 | 6 001  | 126 063   | 31 604  | 423 529   |
| Juni <sup>5)</sup> ..... | 1 195 | 56 931 | 48 086 | 8 112 | 6 417  | 127 100   | 30 451  | 486 218   |
| Juli .....               | x     | 55 894 | 47 280 | 7 881 | 6 313  | 130 223   | 29 405  | 463 202   |
| August .....             | x     | 54 650 | 46 312 | 7 668 | 6 068  | 120 276   | 28 823  | 444 851   |
| September .....          | x     | 54 367 | 46 165 | 7 520 | 6 764  | 124 899   | 28 399  | 524 433   |
| Oktober .....            | x     | 54 545 | 46 277 | 7 640 | 6 721  | 127 242   | 29 380  | 564 829   |
| November .....           | x     | 54 320 | 46 108 | 7 571 | 6 224  | 131 313   | 32 509  | 583 802   |
| Dezember .....           | x     | 53 964 | 45 794 | 7 522 | 5 064  | 129 605   | 31 441  | 1 019 296 |

Betriebe von Unternehmen mit 20 und mehr Beschäftigten

|                          |     |        |        |       |        |           |         |           |
|--------------------------|-----|--------|--------|-------|--------|-----------|---------|-----------|
| 1991 <sup>4)</sup> ..... | 369 | 51 958 | 42 845 | 9 059 | 57 864 | /         | /       | 3 749 637 |
| 1992 <sup>4)</sup> ..... | 448 | 47 830 | 40 692 | 7 068 | 60 021 | 1 249 721 | 318 293 | 4 975 196 |
| 1992 Januar .....        | 427 | 49 629 | 42 030 | 7 529 | 4 560  | 93 447    | 24 403  | 239 317   |
| Februar .....            | 425 | 49 389 | 41 885 | 7 438 | 4 532  | 84 634    | 24 554  | 241 237   |
| März .....               | 426 | 49 037 | 41 584 | 7 389 | 5 208  | 95 545    | 24 513  | 327 829   |
| April .....              | 427 | 48 726 | 41 387 | 7 279 | 5 051  | 98 687    | 24 874  | 342 512   |
| Mai .....                | 427 | 48 098 | 40 794 | 7 242 | 4 732  | 105 176   | 27 864  | 336 752   |
| Juni .....               | 426 | 47 016 | 39 924 | 7 033 | 5 068  | 106 092   | 27 492  | 391 729   |
| Juli .....               | 424 | 46 079 | 39 201 | 6 820 | 4 958  | 108 647   | 25 925  | 368 332   |
| August .....             | 420 | 45 183 | 38 494 | 6 636 | 4 789  | 100 348   | 25 412  | 358 015   |
| September .....          | 415 | 44 903 | 38 341 | 6 508 | 5 328  | 104 205   | 25 038  | 420 511   |
| Oktober .....            | 517 | 48 888 | 41 755 | 7 037 | 5 891  | 115 697   | 27 771  | 506 485   |
| November .....           | 517 | 48 670 | 41 598 | 6 974 | 5 459  | 119 398   | 30 728  | 525 020   |
| Dezember .....           | 524 | 48 341 | 41 313 | 6 929 | 4 443  | 117 845   | 29 719  | 917 460   |

1) einschließlich angestelltenversicherungspflichtiger Poliere und Meister sowie Auszubildende

2) einschließlich Auszubildende

3) bereinigtes endgültiges Ergebnis

4) Betriebe und Beschäftigte im Jahresdurchschnitt

5) Ergebnisse der Totalerhebung im Bauhauptgewerbe

### 10.19. Auftragseingang im Bauhauptgewerbe <sup>\*)</sup> 1992 nach Art der Bauten

| Monat           | Bauhaupt-<br>gewerbe<br>insgesamt | Hochbau  |                  |   |                              | Tiefbau  |                 |   |   |
|-----------------|-----------------------------------|----------|------------------|---|------------------------------|----------|-----------------|---|---|
|                 |                                   | zusammen | Wohnungs-<br>bau | gewerb-<br>licher und<br>industrieller<br>Hochbau <sup>1)</sup> | öffent-<br>licher<br>Hochbau | zusammen | Straßen-<br>bau | gewerb-<br>licher und<br>industrieller<br>Tiefbau | sonstiger<br>öffent-<br>licher<br>Tiefbau |
|                 |                                   |          |                  |   |                              |          |                 |   |   |
| 1 000 DM        |                                   |          |                  |   |                              |          |                 |   |   |
| Januar .....    | 336 233                           | 209 149  | 68 049           | 102 892   | 38 208                       | 127 084  | 48 837          | 27 103  | 51 144                                    |
| Februar .....   | 266 319                           | 201 287  | 47 017           | 117 573   | 36 697                       | 65 032   | 14 888          | 17 292  | 32 852                                    |
| März .....      | 358 021                           | 235 278  | 45 693           | 155 452   | 34 133                       | 122 743  | 28 627          | 37 892  | 56 224                                    |
| April .....     | 366 348                           | 221 783  | 84 048           | 110 263   | 27 472                       | 144 565  | 40 026          | 28 458  | 76 081                                    |
| Mai .....       | 347 409                           | 234 640  | 54 158           | 130 011   | 50 471                       | 112 769  | 34 702          | 27 324  | 50 743                                    |
| Juni .....      | 427 952                           | 263 587  | 70 551           | 160 849   | 32 187                       | 164 365  | 51 358          | 35 573  | 77 434                                    |
| Juli .....      | 435 543                           | 283 612  | 80 365           | 151 964   | 51 283                       | 151 931  | 42 710          | 36 961  | 72 260                                    |
| August .....    | 433 015                           | 230 531  | 47 171           | 151 026   | 32 334                       | 202 484  | 61 680          | 55 373  | 85 431                                    |
| September ..... | 477 523                           | 277 731  | 47 867           | 192 020   | 37 844                       | 199 792  | 66 552          | 46 645  | 86 595                                    |
| Oktober .....   | 502 349                           | 296 817  | 79 331           | 177 392   | 40 094                       | 205 532  | 73 415          | 35 262  | 96 855                                    |
| November .....  | 447 843                           | 262 067  | 70 329           | 159 244   | 32 494                       | 185 776  | 64 518          | 43 483  | 77 775                                    |
| Dezember .....  | 498 197                           | 274 353  | 78 059           | 134 918   | 61 376                       | 223 844  | 54 773          | 32 676  | 136 395                                   |

### 10.20. Auftragsbestand im Bauhauptgewerbe <sup>\*)</sup> 1992 nach Art der Bauten

| Stichtag         | Bauhaupt-<br>gewerbe<br>insgesamt | Hochbau   |                  |   |                              | Tiefbau  |                 |   |   |
|------------------|-----------------------------------|-----------|------------------|---|------------------------------|----------|-----------------|---|---|
|                  |                                   | zusammen  | Wohnungs-<br>bau | gewerb-<br>licher und<br>industrieller<br>Hochbau <sup>1)</sup> | öffent-<br>licher<br>Hochbau | zusammen | Straßen-<br>bau | gewerb-<br>licher und<br>industrieller<br>Tiefbau | sonstiger<br>öffent-<br>licher<br>Tiefbau |
|                  |                                   | 1 000 DM  |                  |   |                              |          |                 |   |   |
| 31.03.1992 ..... | 1 366 614                         | 841 824   | 239 906          | 470 687   | 131 231                      | 524 790  | 187 612         | 152 917   | 184 261                                   |
| 30.06.1992 ..... | 1 354 409                         | 896 209   | 283 682          | 499 307   | 113 220                      | 458 200  | 156 451         | 74 438  | 227 311                                   |
| 30.09.1992 ..... | 1 652 479                         | 1 023 684 | 300 305          | 557 265   | 166 114                      | 628 795  | 225 546         | 122 523   | 280 726                                   |
| 31.12.1992 ..... | 1 900 116                         | 1 181 025 | 241 188          | 770 982   | 168 855                      | 719 091  | 189 818         | 126 540   | 402 733                                   |

\*) Betriebe von Unternehmen mit 20 und mehr Beschäftigten

1) einschl. landwirtschaftlicher Bau

**10.21. Betriebe, Beschäftigte, geleistete Arbeitsstunden, Bruttolohn- und -gehaltsumme sowie ausbaugewerblicher Umsatz im Ausbaugewerbe \*) Juni 1992 nach Wirtschaftszweigen**

| Sypro -<br>Nr. | Wirtschaftszweig  | Betriebe         | Beschäftigte |                      | Geleistete<br>Arbeits-<br>stunden | Brutto-<br>lohn-<br>summe | Brutto-<br>gehalt-<br>summe | Ausbau-<br>gewerb-<br>licher<br>Umsatz |
|----------------|---|------------------|--------------|----------------------|-----------------------------------|---------------------------|-----------------------------|--|
|                |   |                  | insgesamt    | darunter<br>Arbeiter |                                   |                           |                             |  |
|                |   | am 30. Juni 1992 |              |                      | im Juni 1992                      |                           |                             |  |
|                |   | Anzahl           |              |                      | 1 000                             | 1 000 DM                  |                             |  |
| 76             | Bauinstallation zusammen .....  | 209              | 6 597        | 5 217                | 747                               | 12 514                    | 3 905                       | 60 944                                 |
|                | davon   |                  |              |                      |                                   |                           |                             |  |
| 7610           | Klempnerei, Gas- und Wasser-<br>installation .....  | 48               | 1 206        | 949                  | 143                               | 2 384                     | 696                         | 9 971                                  |
| 7640           | Installation von Heizungs-, Lüftungs-,<br>Klima- und gesundheitstechnischen<br>Anlagen..... | 86               | 3 147        | 2 446                | 342                               | 6 086                     | 2 089                       | 35 461                                 |
| 7670           | Elektroinstallation .....   | 75               | 2 244        | 1 822                | 261                               | 4 044                     | 1 119                       | 15 513                                 |
| 77             | Ausbaugewerbe zusammen<br>(ohne Bauinstallation) .....                                      | 151              | 5 171        | 4 439                | 646                               | 10 319                    | 2 216                       | 31 150                                 |
|                | darunter  |                  |              |                      |                                   |                           |                             |  |
| 7710           | Ausbaugewerbe ohne ausgeprägten<br>Schwerpunkt .....  | 22               | 1 354        | 1 180                | 174                               | 2 592                     | 556                         | 8 455                                  |
| 7731           | Glasergewerbe .....   | 5                | 102          | 79                   | 11                                | 164                       | 68                          | 1 005                                  |
| 7734           | Maler- und Lackierergewerbe .....   | 79               | 2 781        | 2 410                | 349                               | 5 735                     | 1 119                       | 13 461                                 |
| 7751           | Bautischlerei .....   | 9                | 190          | 160                  | 24                                | 297                       | 76                          | 2 142                                  |
| 7771           | Fliesen-, Platten- und Mosaiklegerei ....   | 20               | 420          | 351                  | 49                                | 886                       | 189                         | 2 834                                  |
| 7777           | sonstige Fußbodenlegerei- und<br>kleberei (ohne Estrichlegerei) .....                       | 5                | 117          | 89                   | 12                                | 250                       | 93                          | 1 679                                  |
| 7791           | Ofen- und Herdsetzerei .....  | 3                | 39           | 30                   | 5                                 | 58                        | 25                          | 267                                    |
| 7799           | sonstiges Ausbaugewerbe (ohne<br>Ofen- und Herdsetzerei) .....                              | 8                | 168          | 140                  | 23                                | 337                       | 89                          | 1 308                                  |
| 76 - 77        | Ausbaugewerbe insgesamt .....   | 360              | 11 768       | 9 656                | 1 392                             | 22 833                    | 6 120                       | 92 095                                 |

\*) Betriebe von Unternehmen mit 10 und mehr Beschäftigten - Ergebnisse der jährlichen Erhebung im Ausbaugewerbe

**10.22. Betriebe, Beschäftigte, geleistete Arbeitsstunden, Brutto-lohn- und -gehaltsumme sowie ausbaugewerblicher Umsatz im Ausbaugewerbe<sup>\*)</sup> Juni 1992 nach Betriebsgrößenklassen**

| Betriebsgrößenklasse              | Betriebe         | Beschäftigte |                      | Geleistete<br>Arbeits-<br>stunden | Brutto-<br>lohn-<br>summe | Brutto-<br>gehalt-<br>summe | Ausbaugewerblicher<br>Umsatz |
|-----------------------------------|------------------|--------------|----------------------|-----------------------------------|---------------------------|-----------------------------|------------------------------|
|                                   |                  | insgesamt    | darunter<br>Arbeiter |                                   |                           |                             |                              |
|                                   | am 30. Juni 1992 |              |                      | im Juni 1992                      |                           |                             |                              |
|                                   | Anzahl           |              |                      | 1 000                             | 1 000 DM                  |                             |                              |
| Betriebe<br>mit ... Beschäftigten |                  |              |                      |                                   |                           |                             |                              |
| unter 20 .....                    | 175              | 2 391        | 1 963                | 316                               | 4 460                     | 890                         | 21 870                       |
| 20 - 49 .....                     | 128              | 3 890        | 3 227                | 461                               | 7 620                     | 2 090                       | 34 233                       |
| 50 - 99 .....                     | 45               | 3 209        | 2 680                | 375                               | 6 083                     | 1 697                       | 20 288                       |
| 100 und mehr .....                | 12               | 2 278        | 1 786                | 239                               | 4 670                     | 1 444                       | 15 703                       |
| Betriebe insgesamt .....          | 360              | 11 768       | 9 656                | 1 392                             | 22 833                    | 6 120                       | 92 095                       |

<sup>\*)</sup> Betriebe von Unternehmen mit 10 und mehr Beschäftigten - Ergebnisse der jährlichen Erhebung im Ausbaugewerbe

**10.23. Betriebe, Beschäftigte, geleistete Arbeitsstunden, Bruttolohn- und -gehaltssumme sowie ausbaugewerblicher Umsatz im Ausbaugewerbe \*) Juni 1992 nach Verwaltungsbezirken**

| Verwaltungsbezirk             | Betriebe         | Beschäftigte |                      | Geleistete<br>Arbeits-<br>stunden | Brutto-<br>lohn-<br>summe | Brutto-<br>gehalt-<br>summe | Ausbaue-<br>werblicher<br>Umsatz |
|-------------------------------|------------------|--------------|----------------------|-----------------------------------|---------------------------|-----------------------------|----------------------------------|
|                               |                  | insgesamt    | darunter<br>Arbeiter |                                   |                           |                             |                                  |
|                               | am 30. Juni 1992 |              |                      |                                   | im Juni 1992              |                             |                                  |
|                               | Anzahl           |              |                      |                                   | 1 000                     | 1 000 DM                    |                                  |
| Brandenburg, Stadt .....      | 8                | 394          | 328                  | 46                                | 737                       | 195                         | 2 857                            |
| Cottbus, Stadt .....          | 15               | 496          | 415                  | 58                                | 939                       | 254                         | 3 667                            |
| Eisenhüttenstadt, Stadt ..... | 9                | 499          | 429                  | 67                                | 930                       | 217                         | 4 565                            |
| Frankfurt(Oder), Stadt .....  | 8                | 267          | 218                  | 32                                | 498                       | 169                         | 2 080                            |
| Potsdam, Stadt .....          | 17               | 770          | 600                  | 78                                | 1 563                     | 501                         | 7 623                            |
| Schwedt/Oder, Stadt .....     | 5                | 174          | 151                  | 22                                | 350                       | 68                          | 1 249                            |
| Angermünde .....              | 5                | 129          | 100                  | 16                                | 235                       | 57                          | 622                              |
| Bad Freienwalde .....         | 3                | 69           | 54                   | 8                                 | 115                       | 38                          | 482                              |
| Bad Liebenwerda .....         | 9                | 243          | 199                  | 29                                | 380                       | 143                         | 1 820                            |
| Beeskow .....                 | 8                | 150          | 131                  | 21                                | 286                       | 50                          | 1 565                            |
| Belzig .....                  | 6                | 153          | 136                  | 21                                | 245                       | 33                          | 690                              |
| Bernau .....                  | 9                | 158          | 133                  | 21                                | 326                       | 78                          | 1 692                            |
| Brandenburg, Land .....       | 8                | 159          | 131                  | 19                                | 322                       | 54                          | 1 627                            |
| Calau .....                   | 6                | 148          | 125                  | 18                                | 278                       | 60                          | 1 237                            |
| Cottbus, Land .....           | 7                | 161          | 133                  | 20                                | 300                       | 84                          | 1 303                            |
| Eberswalde .....              | 9                | 285          | 239                  | 38                                | 662                       | 139                         | 1 877                            |
| Eisenhüttenstadt, Land .....  | 2                | .            | .                    | .                                 | .                         | .                           | .                                |
| Finsterwalde .....            | 9                | 130          | 105                  | 18                                | 226                       | 30                          | 1 367                            |
| Forst .....                   | 6                | 480          | 376                  | 52                                | 918                       | 260                         | 4 374                            |
| Fürstenwalde .....            | 10               | 427          | 371                  | 54                                | 907                       | 180                         | 2 874                            |
| Gransee .....                 | 2                | .            | .                    | .                                 | .                         | .                           | .                                |
| Guben .....                   | 6                | 95           | 78                   | 13                                | 172                       | 53                          | 699                              |
| Herzberg .....                | 7                | 184          | 148                  | 21                                | 330                       | 112                         | 1 617                            |
| Jüterbog .....                | 7                | 339          | 277                  | 37                                | 645                       | 258                         | 2 884                            |
| Königs Wusterhausen .....     | 14               | 362          | 289                  | 46                                | 718                       | 191                         | 2 873                            |
| Kyritz .....                  | 6                | 137          | 111                  | 17                                | 223                       | 63                          | 954                              |
| Lübben .....                  | 6                | 139          | 117                  | 17                                | 249                       | 68                          | 1 125                            |
| Luckau .....                  | 7                | 157          | 115                  | 16                                | 267                       | 92                          | 837                              |
| Luckenwalde .....             | 8                | 487          | 382                  | 53                                | 987                       | 278                         | 3 892                            |
| Nauen .....                   | 9                | 282          | 234                  | 30                                | 550                       | 150                         | 2 114                            |
| Neuruppin .....               | 14               | 338          | 277                  | 45                                | 621                       | 164                         | 3 209                            |
| Oranienburg .....             | 13               | 596          | 483                  | 68                                | 1 184                     | 330                         | 4 170                            |
| Perleberg .....               | 12               | 291          | 248                  | 34                                | 599                       | 143                         | 3 131                            |
| Potsdam, Land .....           | 21               | 401          | 332                  | 53                                | 830                       | 202                         | 3 430                            |
| Prenzlau .....                | 8                | 309          | 260                  | 36                                | 548                       | 186                         | 1 924                            |
| Pritzwalk .....               | 3                | 163          | 136                  | 18                                | 275                       | 63                          | 967                              |
| Rathenow .....                | 5                | 169          | 151                  | 20                                | 308                       | 44                          | 1 062                            |
| Seelow .....                  | 1                | .            | .                    | .                                 | .                         | .                           | .                                |
| Senftenberg .....             | 12               | 598          | 495                  | 71                                | 1 419                     | 280                         | 4 809                            |
| Spremberg .....               | 7                | 176          | 140                  | 20                                | 337                       | 99                          | 1 268                            |
| Strausberg .....              | 11               | 554          | 428                  | 54                                | 1 054                     | 419                         | 3 015                            |
| Templin .....                 | 3                | 55           | 46                   | 7                                 | 88                        | 29                          | 594                              |
| Wittstock .....               | 4                | 88           | 76                   | 11                                | 170                       | 46                          | 579                              |
| Zossen .....                  | 15               | 446          | 366                  | 52                                | 865                       | 202                         | 3 014                            |
| Land insgesamt.....           | 360              | 11 768       | 9 656                | 1 392                             | 22 833                    | 6 120                       | 92 095                           |

\*) Betriebe von Unternehmen mit 10 und mehr Beschäftigten - Ergebnisse der jährlichen Erhebung im Ausbaugewerbe



**10.24. Betriebe, Beschäftigte, geleistete Arbeitsstunden, Bruttolohn- und -gehaltsumme sowie Umsätze im Ausbaugewerbe \*) 1992**

| Jahr<br>Monat            | Betriebe | Beschäftigte |                      | Geleistete<br>Arbeits-<br>stunden | Brutto-<br>lohn-<br>summe | Brutto-<br>gehalt-<br>summe | Gesamt-<br>umsatz | darunter<br>Ausbaugewerblicher<br>Umsatz |
|--------------------------|----------|--------------|----------------------|-----------------------------------|---------------------------|-----------------------------|-------------------|--|
|                          |          | insgesamt    | darunter<br>Arbeiter |                                   |                           |                             |                   |  |
|                          | Anzahl   |              |                      | 1 000                             | 1 000 DM                  |                             |                   |  |
| 1991 <sup>1)</sup> ..... | 144      | 8 250        | 6 631                | 10 720                            | /                         | /                           | 633 323           | 586 811                                  |
| 1992 <sup>1)</sup> ..... | 165      | 8 473        | 6 935                | 11 433                            | 200 676                   | 59 132                      | 865 869           | 803 570                                  |
| Januar .....             | 153      | 7 942        | 6 443                | 933                               | 14 640                    | 4 182                       | 43 920            | 40 327                                   |
| Februar .....            | 154      | 7 932        | 6 424                | 858                               | 13 090                    | 4 248                       | 46 828            | 43 105                                   |
| März .....               | 156      | 8 079        | 6 568                | 961                               | 14 566                    | 4 342                       | 56 629            | 51 707                                   |
| April .....              | 157      | 8 149        | 6 617                | 917                               | 15 124                    | 4 534                       | 55 050            | 50 338                                   |
| Mai .....                | 157      | 8 122        | 6 605                | 851                               | 14 810                    | 4 624                       | 56 317            | 51 964                                   |
| Juni .....               | 156      | 8 102        | 6 592                | 908                               | 15 843                    | 4 722                       | 64 764            | 60 030                                   |
| Juli .....               | 156      | 8 040        | 6 543                | 895                               | 17 068                    | 5 079                       | 62 499            | 58 036                                   |
| August .....             | 156      | 8 199        | 6 698                | 881                               | 15 699                    | 4 703                       | 63 825            | 58 876                                   |
| September .....          | 156      | 8 265        | 6 790                | 990                               | 16 693                    | 4 704                       | 75 536            | 70 503                                   |
| Oktober .....            | 194      | 9 556        | 7 909                | 1 148                             | 19 823                    | 5 386                       | 96 007            | 89 534                                   |
| November .....           | 188      | 9 558        | 7 943                | 1 099                             | 21 804                    | 6 437                       | 98 013            | 91 597                                   |
| Dezember .....           | 198      | 9 732        | 8 088                | 993                               | 21 515                    | 6 171                       | 146 482           | 137 553                                  |

\*) Betriebe von Unternehmen mit 20 und mehr Beschäftigten

1) Betriebe und Beschäftigte im Jahresdurchschnitt

**10.25. Bestand an ausgewählten Baugeräten<sup>\*)</sup> des Bauhauptgewerbes am 30. Juni 1992 nach Verwaltungsbezirken**

| Verwaltungsbezirk             | Beton-<br>mischer | Turm-<br>krane | Mobil- u.<br>Auto-<br>krane | Bagger | Trans-<br>porter | Last-<br>kraftwa-<br>gen e.<br>Zugma-<br>schinen | Verdich-<br>tungs-<br>maschi-<br>nen | Lade-<br>geräte | Stäben-<br>bauma-<br>schinen | Stahlrohr-<br>u. Stahl-<br>profil-<br>gerüste |
|-------------------------------|-------------------|----------------|-----------------------------|--------|------------------|--|--------------------------------------|-----------------|------------------------------|---|
| Brandenburg, Stadt .....      | 184               | 27             | 41                          | 70     | 109              | 180  | 134                                  | 50              | 1                            | 1 698   |
| Cottbus, Stadt .....          | 79                | 2              | 3                           | 34     | 93               | 64   | 85                                   | 40              | 12                           | 489   |
| Eisenhüttenstadt, Stadt ..... | 66                | 6              | 6                           | 25     | 62               | 55   | 47                                   | 10              | -                            | 1 454   |
| Frankfurt(Oder), Stadt .....  | 60                | 5              | 16                          | 26     | 55               | 89   | 22                                   | 10              | 3                            | 159   |
| Potsdam, Stadt .....          | 192               | 10             | 21                          | 110    | 257              | 175  | 174                                  | 71              | 18                           | 1 070   |
| Schwedt/Oder, Stadt .....     | 78                | 5              | 11                          | 25     | 50               | 93   | 71                                   | 25              | -                            | 1 050   |
| Angermünde .....              | 73                | 1              | 8                           | 9      | 23               | 27   | 42                                   | 5               | -                            | 57  |
| Bad Freienwalde .....         | 82                | 11             | 17                          | 62     | 65               | 122  | 96                                   | 50              | 3                            | 78  |
| Bad Liebenwerda .....         | 72                | 2              | 17                          | 45     | 60               | 104  | 68                                   | 47              | 1                            | 97  |
| Beeskow .....                 | 84                | 1              | 14                          | 24     | 44               | 46   | 60                                   | 18              | 2                            | 185   |
| Belzig .....                  | 84                | 2              | 7                           | 18     | 34               | 35   | 21                                   | 13              | 2                            | 50  |
| Bernau .....                  | 121               | 9              | 9                           | 41     | 60               | 70   | 48                                   | 12              | -                            | 189   |
| Brandenburg, Land .....       | 113               | 3              | 8                           | 51     | 100              | 82   | 69                                   | 19              | 9                            | 118   |
| Calau .....                   | 80                | 4              | 8                           | 37     | 39               | 67   | 52                                   | 17              | 1                            | 271   |
| Cottbus .....                 | 58                | 1              | 5                           | 20     | 60               | 57   | 32                                   | 12              | 1                            | 22  |
| Eberswalde .....              | 154               | 2              | 17                          | 55     | 90               | 124  | 120                                  | 39              | 3                            | 560   |
| Eisenhüttenstadt, Land .....  | 60                | 3              | 3                           | 16     | 40               | 32   | 29                                   | 12              | 2                            | 26  |
| Finsterwalde .....            | 118               | 7              | 7                           | 38     | 61               | 84   | 86                                   | 31              | 1                            | 263   |
| Forst .....                   | 42                | 1              | 5                           | 25     | 32               | 53   | 57                                   | 21              | 6                            | 49  |
| Fürstenwalde .....            | 202               | 10             | 16                          | 79     | 138              | 147  | 104                                  | 42              | 5                            | 179   |
| Gransee .....                 | 96                | 2              | 3                           | 25     | 41               | 46   | 38                                   | 20              | 9                            | 34  |
| Guben .....                   | 48                | 1              | 1                           | 16     | 26               | 26   | 34                                   | 6               | -                            | 24  |
| Herzberg .....                | 83                | 4              | 13                          | 48     | 79               | 98   | 103                                  | 45              | -                            | 416   |
| Jüterbog .....                | 86                | 4              | 11                          | 17     | 24               | 37   | 19                                   | 6               | -                            | 79  |
| Königs Wusterhausen .....     | 191               | 1              | 14                          | 41     | 74               | 101  | 53                                   | 19              | -                            | 357   |
| Kyritz .....                  | 63                | 2              | 7                           | 23     | 37               | 40   | 42                                   | 11              | -                            | 167   |
| Lübben .....                  | 69                | 6              | 9                           | 71     | 55               | 89   | 84                                   | 38              | 7                            | 65  |
| Luckau .....                  | 63                | 3              | 5                           | 33     | 42               | 55   | 73                                   | 19              | 7                            | 34  |
| Luckenwalde .....             | 101               | 2              | 20                          | 126    | 81               | 193  | 108                                  | 48              | 10                           | 198   |
| Nauen .....                   | 102               | 2              | 5                           | 48     | 65               | 52   | 64                                   | 17              | 2                            | 38  |
| Neuruppin .....               | 143               | 12             | 16                          | 32     | 54               | 63   | 39                                   | 14              | 3                            | 191   |
| Oranienburg .....             | 177               | 9              | 11                          | 60     | 82               | 115  | 74                                   | 20              | 4                            | 170   |
| Perleberg .....               | 85                | 6              | 7                           | 32     | 79               | 38   | 66                                   | 24              | -                            | 393   |
| Potsdam, Land .....           | 155               | 7              | 10                          | 110    | 186              | 161  | 164                                  | 55              | 7                            | 1 054   |
| Prenzlau .....                | 63                | 1              | 11                          | 22     | 41               | 34   | 45                                   | 10              | -                            | 41  |
| Pritzwalk .....               | 60                | 1              | 9                           | 12     | 18               | 27   | 37                                   | 20              | -                            | 66  |
| Rathenow .....                | 64                | 3              | 6                           | 22     | 31               | 45   | 29                                   | 10              | -                            | 9   |
| Seelow .....                  | 107               | 2              | 6                           | 54     | 49               | 66   | 64                                   | 20              | -                            | 45  |
| Senftenberg .....             | 97                | 11             | 6                           | 39     | 77               | 119  | 89                                   | 55              | 12                           | 62  |
| Spremberg .....               | 36                | -              | 8                           | 12     | 32               | 33   | 31                                   | 14              | -                            | 25  |
| Strausberg .....              | 145               | 3              | 5                           | 77     | 107              | 185  | 130                                  | 38              | 20                           | 193   |
| Templin .....                 | 61                | 3              | 5                           | 30     | 22               | 41   | 35                                   | 11              | -                            | 21  |
| Wittstock .....               | 67                | 2              | 1                           | 21     | 61               | 48   | 33                                   | 25              | -                            | 446   |
| Zossen .....                  | 85                | 12             | 9                           | 42     | 58               | 71   | 49                                   | 9               | 2                            | 174   |
| Land insgesamt .....          | 4 249             | 211            | 437                         | 1 823  | 2 893            | 3 489  | 2 920                                | 1 098           | 153                          | 12 366  |

<sup>\*)</sup> Ergebnisse der Totalerhebung im Bauhauptgewerbe 1992

## 10.26. Öffentliche Elektrizitätsversorgung 1991 und 1992

| Merkmal  | 1991      | 1992     |
|--|-----------|----------|
|  | Mill. KWh |          |
| Elektrizitätserzeugung der öffentlichen Kraftwerke aus           |           |          |
| Wasserkraft .....  | 5         | 5        |
| Wärme .....  | 26 538    | 25 188   |
| Insgesamt .....  | 26 543    | 25 193   |
| Eigenverbrauch der öffentlichen Kraftwerke .....                 | 2 420     | 2 277    |
| Abgabe der öffentlichen Kraftwerke an das öffentliche Netz ..... | 24 123    | 22 916   |
| Industrieeinspeisung .....                                       | 5 032     | 3 290    |
| Länderaustausch  |           |          |
| Bezug .....  | + 5 838   | + 6 810  |
| Lieferung .....  | - 21 904  | - 20 713 |
| Saldo .....  | - 16 066  | - 13 903 |
| Auslandsaustausch  |           |          |
| Einfuhr .....  | + 762     | + 806    |
| Ausfuhr .....  | - 119     | - 85     |
| Saldo .....  | + 643     | + 721    |
| Pumpstromverbrauch .....   | 0         | 0        |
| Stromverbrauch einschließlich Netzverluste .....                 | 13 732    | 13 024   |
| Netzverluste und Nichterfaßtes .....                             | 3 208     | 2 614    |
| Nettostromabgabe aus dem öffentlichen Netz .....                 | 10 524    | 10 410   |
| davon an   |           |          |
| Bergbau und Verarbeitendes Gewerbe .....                         | 4 158     | 5 430    |
| Verkehr .....  | 340       | 419      |
| öffentliche Einrichtungen .....                                  | 218       | 395      |
| Landwirtschaft .....   | 388       | 287      |
| Haushalte .....  | 2 598     | 2 758    |
| Handel und Gewerbe .....   | 2 822     | 1 121    |

### 10.27. Elektrizitätserzeugung und Leistung der Stromerzeugungsanlagen im Bergbau und Verarbeitenden Gewerbe 1990 - 1992 <sup>\*)</sup>

| Jahr       | Elektrizitätserzeugung | Engpaßleistung <sup>1)</sup> | Verfügbare Leistung <sup>2)</sup> | Höchstleistung <sup>3)</sup> |
|------------|------------------------|------------------------------|-----------------------------------|------------------------------|
|            |                        | Leistung am Jahresende       |                                   |                              |
|            | Mill. kWh              | 1 000 kW                     |                                   |                              |
| 1990 ..... | 10 438                 | 1 997                        | 1 621                             | 1 997                        |
| 1991 ..... | 8 692                  | 1 936                        | 1 467                             | 1 785                        |
| 1992 ..... | 6 426                  | 1 846                        | 1 283                             | 1 191                        |

\*) Daten der Erhebung über Stromerzeugungsanlagen der Betriebe (mit über 1 000 kVA Nennleistung der Stromerzeuger) im Bergbau und Verarbeitenden Gewerbe - 1) Engpaßleistung ist die durch den schwächsten Anlagenteil begrenzte maximale Dauerleistung einschließlich der in Reparatur oder Überholung befindlichen und in Reserve stehenden Anlagenteile. - 2) Verfügbare Leistung ist die mit Rücksicht auf alle technischen und betrieblichen Verhältnisse (in Reparatur oder Überholung befindlichen Anlagenteile, schlechte Brennstoffqualität, Kesselverschmutzung usw.) tatsächlich erreichbare Dauerleistung. - 3) Höchstleistung ist die während der Dauer einer Stunde an einem beliebigen Tage des Kalenderjahres aufgetretene Höchstbelastung der Stromerzeugungsanlage.

### 10.28. Brennstoffverbrauch und Stromerzeugung der Stromerzeugungsanlagen im Bergbau und Verarbeitenden Gewerbe 1990 - 1992 nach Energiequellen <sup>\*)</sup>

| Jahr | Verbrauch an |         |                      |               |                                      | Stromerzeugung aus |         |         |               |                                      |
|------|--------------|---------|----------------------|---------------|--------------------------------------|--------------------|---------|---------|---------------|--------------------------------------|
|      | Kohle        | Heizöl  | Gas                  | sonstige Gase | sonstige Energieträger <sup>1)</sup> | Kohle              | Heizöl  | Gas     | sonstige Gase | sonstige Energieträger <sup>1)</sup> |
|      | 1 000 t SKE  | t       | 1 000 m <sup>3</sup> | t             | t                                    | 1 000 kWh          |         |         |               |                                      |
| 1990 | 3 219        | 129 124 | 1 098 809            | 223 489       | 210 631                              | 8 968 960          | 615 612 | 375 384 | 161 819       | 316 114                              |
| 1991 | 2 955        | 162 123 | 851 559              | 144 175       | 118 381                              | 7 270 647          | 695 072 | 479 869 | 93 001        | 153 864                              |
| 1992 | 2 038        | 72 938  | 577 590              | 82 542        | 185 825                              | 5 039 993          | 313 821 | 422 450 | 97 528        | 552 330                              |

\*) Daten der Erhebung über Stromerzeugungsanlagen der Betriebe (mit über 1 000 kVA Nennleistung der Stromerzeuger) im Bergbau und Verarbeitenden Gewerbe - 1) einschließlich Raffineriegas und Flüssiggas

### 10.29. Gasabsatz an Endabnehmer im Land Brandenburg 1991 und 1992 <sup>\*)</sup>

| Merkmal   | hergestelltes Gas |           | Naturgas   |            |
|---|-------------------|-----------|------------|------------|
|   | 1991              | 1992      | 1991       | 1992       |
|   | 1 000 kWh         |           |            |            |
| an Endabnehmer insgesamt .....                                    | 2 799 248         | 2 208 084 | 17 997 653 | 15 020 628 |
| davon   |                   |           |            |            |
| Produzierendes Gewerbe .....                                      | 864 961           | 440 596   | 7 407 683  | 7 497 941  |
| Handel .....  | 59 554            | 76 309    | -          | 12 302     |
| private Haushalte .....   | 1 408 034         | 1 546 566 | 30 895     | 656 932    |
| Land- und Forstwirtschaft .....                                   | 96 453            | 2 325     | 40 231     | 21 910     |
| sonstige Endabnehmer (einschließlich Gebietskörperschaften) ..... | 370 246           | 142 288   | 10 518 844 | 6 831 543  |

\*) Daten der Jahreserhebung bei Gasversorgungsunternehmen

### 10.30. Abgabe von Flüssiggas 1991 und 1992<sup>\*)</sup>

| Merkmal  | 1991   | 1992   |
|--|--------|--------|
|  | t      |        |
| Abgabe der Verkaufsgesellschaften mit Sitz in Brandenburg<br>an Letztverbraucher   |        |        |
| Haushalte .....  | 2 718  | 3 941  |
| übrige Zweige des produzierenden Gewerbes .....  | 563    | 860    |
| Sonstige Abnehmer .....  | 343    | 328    |
| an Wiederverkäufer .....   | -      | -      |
| Abgabe der Verkaufsgesellschaften mit Sitz im Bundesgebiet<br>an Abnehmer mit Sitz in Brandenburg<br>an Letztverbraucher |        |        |
| Haushalte .....  | 17 765 | 34 004 |
| übrige Zweige des produzierenden Gewerbes .....  | 15 470 | 20 130 |
| Sonstige Abnehmer .....  | 4 146  | 4 480  |
| an Wiederverkäufer .....   | 5 951  | 10 509 |

<sup>\*)</sup> Daten der Erhebung über Abgabe von Flüssiggas

### 10.31. Klärgaswirtschaft 1990 - 1992 nach Klärgasgewinnung, -verwendung und -abgabe <sup>\*)</sup>

| Merkmal  | 1990                        | 1991   | 1992   |
|--|-----------------------------|--------|--------|
|  | 1 000 m <sup>3</sup> Rohgas |        |        |
| Gasgewinnung .....   | 64 467                      | 10 284 | 12 708 |
| Gasverwendung  |                             |        |        |
| Eigenverbrauch (für Kläranlage und Betrieb) .....  | 61 253                      | 7 759  | 8 692  |
| zur Beheizung der Faulräume und der<br>sonstigen Betriebsanlagen .....                     | 60 197                      | 7 481  | 8 222  |
| zur Stromerzeugung und für sonstige<br>Antriebszwecke (Verbrauch im eigenen Betrieb) ..... | 1 056                       | 278    | 470    |
| Verluste (Fackel- und sonstige Verluste) .....   | 2 608                       | 747    | 2 554  |
| Gasabgabe insgesamt .....  | 606                         | 1 778  | 1 462  |
| davon an   |                             |        |        |
| Gasversorgungsunternehmen .....  | -                           | -      | -      |
| Energieversorgungsunternehmen .....  | 309                         | 169    | -      |
| Kommunale Einrichtungen .....  | -                           | -      | -      |
| sonstige Endabnehmer .....   | 297                         | 1 609  | 1 462  |

<sup>\*)</sup> Daten der Erhebung über Gewinnung, Verwendung und Abgabe von Klärgas

**10.32. Tätige Personen in Betrieben der Energie- und Wasserversorgung 1991 und 1992 (Monat September)  
nach Wirtschaftszweigen <sup>1)</sup>**

| Jahr                           | Betriebe | Tätige Personen |             |          | Geleistete<br>Arbeits-<br>stunden | Brutto-<br>lohn-<br>summe | Brutto-<br>gehalt-<br>summe | Löhne<br>und<br>Gehälter |
|--------------------------------|----------|-----------------|-------------|----------|-----------------------------------|---------------------------|-----------------------------|--------------------------|
|                                |          | Arbeiter        | Angestellte | zusammen |                                   |                           |                             |                          |
|                                |          | Anzahl          |             |          | Stunden                           | 1 000 DM                  |                             |                          |
| Elektrizitätsversorgung        |          |                 |             |          |                                   |                           |                             |                          |
| 1991 .....                     | 24       | 7 263           | 5 347       | 12 610   | 914 931                           | 18 862                    | 17 714                      | 36 576                   |
| 1992 .....                     | 23       | 5 323           | 4 672       | 9 995    | 770 172                           | 15 702                    | 16 085                      | 31 787                   |
| Gasversorgung                  |          |                 |             |          |                                   |                           |                             |                          |
| 1991 .....                     | 21       | 773             | 626         | 1 399    | 104 778                           | 1 700                     | 1 607                       | 3 307                    |
| 1992 .....                     | 23       | 490             | 683         | 1 173    | 72 407                            | 1 541                     | 2 533                       | 4 074                    |
| Fernwärmeversorgung            |          |                 |             |          |                                   |                           |                             |                          |
| 1991 .....                     | 17       | 1 381           | 410         | 1 791    | 184 824                           | 2 899                     | 1 050                       | 3 949                    |
| 1992 .....                     | 13       | 879             | 306         | 1 185    | 135 042                           | 2 463                     | 1 071                       | 3 534                    |
| Wasserversorgung <sup>1)</sup> |          |                 |             |          |                                   |                           |                             |                          |
| 1991 .....                     | 39       | 2 628           | 1 474       | 4 102    | 398 718                           | 5 034                     | 3 301                       | 8 335                    |
| 1992 .....                     | 39       | 1 888           | 1 240       | 3 128    | 319 995                           | 4 755                     | 3 702                       | 8 457                    |
| Insgesamt                      |          |                 |             |          |                                   |                           |                             |                          |
| 1991 .....                     | 101      | 12 045          | 7 857       | 19 902   | 1 603 251                         | 28 494                    | 23 673                      | 52 167                   |
| 1992 .....                     | 98       | 8 580           | 6 901       | 15 481   | 1 297 616                         | 24 461                    | 23 391                      | 47 852                   |

<sup>\*)</sup> Betriebe von Unternehmen mit 20 und mehr Beschäftigten; in der Fernwärmeversorgung Betriebe von Unternehmen mit einer Wärmeleistung von mindestens 20,9 GJ/h (5 Gcal/h) bzw. einer Versorgungsleistung von mindestens 500 Wohnungen; in der Wasserversorgung Betriebe von Unternehmen mit einer jährlichen Wasserabgabe von mindestens 200 000 m<sup>3</sup> und mehr.

<sup>1)</sup> einschließlich "Tätige Personen" in der Abwasserbehandlung

### 10.33. Beschäftigte und Umsatz im Handwerk 1992 nach ausgewählten Wirtschaftszweigen

| Wirtschaftszweig   | Beschäftigte <sup>1)</sup>           | Umsatz <sup>2)</sup> |
|--|--------------------------------------|----------------------|
|  | Veränderung 1992 gegenüber 1991 um % |                      |
| Verarbeitendes Gewerbe .....   | + 12,0                               | + 55,6               |
| darunter   |                                      |                      |
| Gewinnung und Verarbeitung von Steinen und Erden, Feinkeramik, Glas .....              | + 18,7                               | + 37,2               |
| Metallerzeugung und Metallbearbeitung .....  | + 9,8                                | + 57,5               |
| Stahl-, Maschinen- und Fahrzeugbau, Herstellung von ADV-Einrichtungen .....            | + 33,7                               | + 88,6               |
| Elektrotechnik, Feinmechanik, Herstellung von Eisen-, Blech- und Metallwaren usw. .... | - 4,4                                | + 35,6               |
| Holz-, Papier- und Druckgewerbe .....  | - 15,4                               | + 33,2               |
| Leder-, Textil- und Bekleidungsgewerbe .....   | + 2,8                                | + 90,0               |
| Ernährungsgewerbe, Tabakverarbeitung .....   | + 16,4                               | + 22,4               |
| Baugewerbe .....   | + 22,0                               | + 98,8               |
| davon  |                                      |                      |
| Bauhauptgewerbe .....  | + 5,4                                | + 93,8               |
| Ausbaugewerbe .....  | + 35,5                               | + 103,9              |
| Handel .....   | + 8,2                                | + 46,6               |
| darunter   |                                      |                      |
| Einzelhandel .....   | + 34,7                               | + 47,6               |
| Dienstleistungen von Unternehmen und freien Berufen .....                              | + 17,2                               | + 64,5               |
| darunter   |                                      |                      |
| Wäschereien, Körperpflege u.a. persönliche Dienstleistungen .....                      | + 7,9                                | + 54,7               |
| Gebäudereinigung, Abfallbeseitigung und andere hygienische Einrichtungen .....         | + 34,8                               | + 82,4               |
| Handwerk insgesamt .....   | + 16,9                               | + 73,2               |

1) Jahresdurchschnitt: 1/8 des 4. Vierteljahres des Vorjahres plus 1/4 des 1. bis 3. Vierteljahres plus 1/8 des 4. Vierteljahres des Berichtsjahres

2) ohne Umsatzsteuer

### 10.34. Beschäftigte und Umsatz im Handwerk 1992 nach Gewerbebranchen

| Gewerbebezweig<br>Gewerbegruppe  | Beschäftigte <sup>1)</sup>           |       | Umsatz <sup>2)</sup> |       |
|--|--------------------------------------|-------|----------------------|-------|
|  | Veränderung 1992 gegenüber 1991 um % |       |                      |       |
| Bau- und Ausbaugewerbe .....   | +                                    | 8,4   | +                    | 65,2  |
| darunter   |                                      |       |                      |       |
| Maurer, Beton-u.Stahlbetonbauer und Straßenbauer .....                     | -                                    | 0,2   | +                    | 53,7  |
| Zimmerer und Dachdecker .....  | -                                    | 4,8   | +                    | 33,3  |
| Fliesen-, Platten- und Mosaikleger .....                                   | +                                    | 47,5  | +                    | 65,0  |
| Maler und Lackierer .....  | +                                    | 5,6   | +                    | 21,8  |
| Metallgewerbe .....  | +                                    | 27,1  | +                    | 74,0  |
| darunter   |                                      |       |                      |       |
| Metallbauer (Schmiede, Schlosser) .....                                    | +                                    | 20,3  | +                    | 129,2 |
| Kraftfahrzeug-, und Landmaschinenmechaniker .....                          | +                                    | 0,7   | +                    | 44,8  |
| Klempner, Gas- und Wasserinstallateure .....                               | +                                    | 52,8  | +                    | 91,1  |
| Zentralheizungs- und Lüftungsbauer .....                                   | +                                    | 69,6  | +                    | 198,2 |
| Elektroinstallateure .....   | +                                    | 24,4  | +                    | 71,6  |
| Radio- und Fernsehtechniker .....  | +                                    | 68,4  | +                    | 46,9  |
| Holzgewerbe .....  | +                                    | 11,4  | +                    | 249,6 |
| darunter   |                                      |       |                      |       |
| Tischler .....   | +                                    | 14,6  | +                    | 272,8 |
| Rolladen- und Jalousienbauer .....   | +                                    | 411,5 | +                    | 293,6 |
| Bekleidungs-, Textil- und Ledergewerbe .....                               | -                                    | 13,0  | +                    | 29,7  |
| darunter   |                                      |       |                      |       |
| Herren-, Damenschneider .....  | -                                    | 14,0  | -                    | 38,0  |
| Schuhmacher .....  | -                                    | 24,5  | -                    | 9,3   |
| Raumausstatter .....   | -                                    | 5,5   | +                    | 43,5  |
| Nahrungsmittelgewerbe .....  | +                                    | 12,4  | +                    | 22,1  |
| darunter   |                                      |       |                      |       |
| Bäcker .....   | +                                    | 19,0  | +                    | 32,0  |
| Fleischer .....  | +                                    | 4,4   | +                    | 16,0  |
| Gewerbe für Gesundheits- und Körperpflege<br>sowie Reinigungsgewerbe ..... | +                                    | 23,8  | +                    | 82,0  |
| darunter   |                                      |       |                      |       |
| Augenoptiker .....   | +                                    | 2,3   | +                    | 100,2 |
| Zahntechniker .....  | +                                    | 56,8  | +                    | 136,8 |
| Friseure .....   | -                                    | 2,1   | +                    | 34,6  |
| Gebäudereiniger .....  | +                                    | 58,7  | +                    | 86,5  |
| Glas-, Papier-, keramische und sonstige Gewerbe .....                      | +                                    | 10,1  | +                    | 32,8  |
| darunter   |                                      |       |                      |       |
| Glaser .....   | +                                    | 3,7   | +                    | 30,2  |
| Buchdrucker-, Schriftsetzer, Drucker .....                                 | +                                    | 56,5  | +                    | 112,2 |
| Handwerk insgesamt .....   | +                                    | 16,9  | +                    | 73,2  |

1) Jahresdurchschnitt: 1/8 des 4. Vierteljahres des Vorjahres plus 1/4 des 1. bis 3. Vierteljahres plus 1/8 des 4. Vierteljahres des Berichtsjahres

2) ohne Umsatzsteuer



## **XI. Bautätigkeit und Wohnungswesen**

### **Gebäude**

Als Gebäude gelten selbständig benutzbare, überdachte Bauwerke, die auf Dauer errichtet sind und die von Menschen betreten werden können und geeignet oder bestimmt sind, dem Schutz von Menschen, Tieren oder Sachen zu dienen.

Nicht als Gebäude zählen Unterkünfte, behelfsmäßige Nichtwohnbauten und freistehende selbständige Konstruktionen.

Als einzelnes Gebäude gilt jedes freistehende Gebäude oder bei zusammenhängender Bebauung (z.B. Doppel- und Reihenhäuser) jedes Gebäude, das durch eine vom Dach bis zum Keller reichende Brandmauer von anderen Gebäuden getrennt ist.

### **Wohngebäude**

Wohngebäude sind Gebäude, die mindestens zur Hälfte (gemessen an der Gesamtnutzfläche) Wohnzwecken dienen.

### **Nichtwohngebäude**

Nichtwohngebäude sind Gebäude, die überwiegend für Nichtwohnzwecke (gemessen an der Gesamtnutzfläche) bestimmt sind. Hierzu zählen z.B. Anstaltsgebäude, Büro- und Verwaltungsgebäude, landwirtschaftliche Betriebsgebäude und nichtlandwirtschaftliche Betriebsgebäude wie Fabrikgebäude, Handelsgebäude, Lagergebäude, Hotels und dergleichen.

### **Wohnungsbestand**

Der Bestand an Wohnungen am 31.12.1990 nach Wohnräumen (DDR-Statistik Fortschreibung ohne Küchen) wurde mittels mathematischer Methoden in einen vergleichbaren Bestand nach Räumen einschließlich Küchen, wie in der Bundesstatistik gefordert, umgerechnet. Seit 1991 wird die Fortschreibung des Wohnungsbestandes auf der Grundlage der Ergebnisse der Bautätigkeitsstatistik vorgenommen.

### **Wohnung**

Eine Wohnung ist die Summe der Räume, die die Führung eines Haushaltes ermöglichen, darunter stets eine Küche oder ein Raum mit Kochgelegenheit. Eine Wohnung hat grundsätzlich einen eigenen abschließbaren Zugang unmittelbar vom Freien, einem Treppenhaus oder einem Vorraum, ferner Wasserversorgung, Ausguß und Toilette, die auch außerhalb des Wohnungsabschlusses liegen können.

### **Wohnraum**

Wohnräume sind Räume, die für Wohnzwecke bestimmt sind und mindestens 6 m<sup>2</sup> Wohnfläche haben, einschließlich aller Küchen.

Küchen werden unabhängig von ihrer Fläche einbezogen. Zu den Küchen rechnen Kochküchen und Wohnküchen. Sie müssen im Bauplan als Küchen ausgewiesen und mit den üblichen Einrichtungen (Wasseranschluß, Ausguß-, Gas- und Stromzuleitungen, Dunstabzug) zum Kochen für hauswirtschaftliche Zwecke ausgestattet sein. Behelfsmäßig zum Kochen eingerichtete Nebenräume oder Zimmer mit Kochgelegenheit oder behelfsmäßiger Kochecke gelten nicht als Küche.

Wohnräume sind z.B. Küchen, Wohn-, Schlaf-, Kinder-, Arbeits- und Eßzimmer.

Nicht zu den Wohnräumen zählen: Vorraum, Bad, Toilette, Flur, Diele, Windfang, Abstellraum, Alkoven, Balkon, Loggia, Treppen innerhalb einer Wohnung, überdeckter Freisitz, offene oder überdeckte Veranda und Wintergarten leichter Bauart.

### **Wohnfläche**

Die Wohnfläche von Wohnungen ist die Summe der anrechenbaren Grundflächen der Räume, die ausschließlich zu einer Wohnung gehören. Nicht gezählt werden die Flächen der Zubehörräume (z.B. Keller, Waschküche, Dachboden usw.), der Wirtschaftsräume (Vorratsräume, Abstellräume außerhalb der Wohnung) sowie der Geschäftsräume.

### **Nutzfläche**

Als Nutzfläche gilt derjenige Teil der Grundrißfläche, welcher der Zweckbestimmung und Nutzung des Bauwerks dient.

### **Veranschlagte Kosten der Bauwerke**

Baukosten im Sinne der Bautätigkeitsstatistik sind die Kosten der Baukonstruktionen (einschließlich Erdarbeiten), die Kosten der Installationen, deren betriebstechnischer Anlagen und die Kosten für betriebliche Einbauten sowie für besondere Bauausführungen (DIN 276.3). Grundstücks- und Erschließungskosten zählen nicht hierzu.

### **Baumaßnahmen an bestehenden Gebäuden**

Hierzu zählen bauliche Veränderungen an bestehenden Gebäuden durch Umbau-, Ausbau-, Erweiterungs- oder Wiederherstellungsmaßnahmen. Im Rahmen der Bautätigkeitsstatistik werden nur die genehmigungspflichtigen Baumaßnahmen an bestehenden Gebäuden erfaßt.

### **Rauminhalt**

Maßgebend für die Errechnung des Brutto-Rauminhaltes (DIN 277) von Bauwerken sind deren äußere Begrenzungsflächen.

### **Pauschalisiertes Wohngeld**

Beim pauschalisierten Wohngeld handelt es sich um ein vereinfachtes Wohngeldverfahren für Empfänger von Sozialhilfe- bzw. Kriegsopterfürsorgeleistungen. Unter bestimmten Voraussetzungen wird diesen Mietern das Wohngeld zusammen mit der Sozialhilfe- bzw. Kriegsopterfürsorgeleistung, auf die es angerechnet wird, als Pauschale gewährt. Seit dem 1.10.1991 werden für die Gewährung des pauschalisierten Wohngeldes Heizkosten berücksichtigt. Dabei wird unterschieden zwischen laufenden monatlichen Aufwendungen (monatliche Heizkostenvorauszahlungen bei Sammelheizung) und einmaligen Aufwendungen (Kosten für Kohle oder Öl bei Einzelofenheizung).

### **Spitz berechnetes Wohngeld**

Seit dem 1. Oktober 1991 werden in den neuen Bundesländern die gestellten Anträge nach den Bestimmungen des neuen Wohngeldsondergesetzes (WoGSoG) bewilligt. Für die statistische Erfassung dieser Fälle ist §23 WoGSoG maßgebend, der eine Bestandserhebung zum Jahresende anordnet.

Die Anträge für das spitze Wohngeld werden in den Wohngeldstellen auf der Basis der Warmmietebelastung berechnet.

Das spitz berechnete Wohngeld wird als Lasten- bzw. Mietzuschuß gewährt.

### **Lastenzuschuß**

Wohngeld für Eigentümer eines Eigenheims oder einer Eigentumswohnung

### **Mietzuschuß**

Wohngeld für Mieter einer Wohnung oder eines Zimmers

### **Familieneinkommen**

Familieneinkommen ist der Gesamtbetrag der Jahreseinkommen der zum Haushalt rechnenden Familienmitglieder abzüglich der im Gesetz näher bestimmten nicht zu berücksichtigenden Beträge (§§ 10, 11 WoGSoG, BGBl. I/Nr. 37, 1991).

**11.1. Baugenehmigungen im Wohnbau und Nichtwohnbau insgesamt einschließlich Baumaßnahmen an bestehenden Gebäuden 1991 und 1992**

| <u>Bauherr</u><br>a = 1991<br>b = 1992        |   | Gebäude/<br>Baumaßnahmen | Nutzfläche         | Wohnungen <sup>1)</sup> |                    | Veranschlagte<br>Kosten der<br>Bauwerke |
|---|---|--------------------------|--------------------|-------------------------|--------------------|---|
|   |   |                          |                    | insgesamt               | Wohnfläche         |   |
|   |   | Anzahl                   | 100 m <sup>2</sup> | Anzahl                  | 100 m <sup>2</sup> | 1 000 DM                                |
| Insgesamt .....                               | a | 1 825                    | 3 792              | 746                     | 1 078              | 626 633                                 |
|   | b | 6 318                    | 15 719             | 5 708                   | 5 876              | 3 483 062                               |
| davon   |   |                          |                    |                         |                    |   |
| öffentliche Bauherren .....                   | a | 93                       | 221                | - 84                    | 51                 | 67 247                                  |
|   | b | 164                      | 773                | 238                     | 190                | 314 368                                 |
| Unternehmen .....                             | a | 622                      | 3 173              | 200                     | 217                | 386 530                                 |
|   | b | 1 925                    | 13 049             | 1 778                   | 1 519              | 2 138 704                               |
| private Haushalte .....                       | a | 1 100                    | 386                | 633                     | 813                | 169 225                                 |
|   | b | 4 195                    | 1 767              | 3 679                   | 4 158              | 983 456                                 |
| Organisationen ohne<br>Erwerbscharakter ..... | a | 10                       | 13                 | - 3                     | - 2                | 3 631                                   |
|   | b | 34                       | 129                | 13                      | 8                  | 46 534                                  |
| Wohnbau .....                                 | a | 1 173                    | 374                | 928                     | 1 095              | 235 393                                 |
|   | b | 4 823                    | 1 671              | 5 326                   | 5 582              | 1 218 972                               |
| davon   |   |                          |                    |                         |                    |   |
| öffentliche Bauherren .....                   | a | 28                       | 21                 | 111                     | 82                 | 18 629                                  |
|   | b | 43                       | 33                 | 254                     | 198                | 55 417                                  |
| Unternehmen .....                             | a | 139                      | 118                | 183                     | 198                | 68 217                                  |
|   | b | 812                      | 417                | 1 422                   | 1 254              | 278 121                                 |
| private Haushalte .....                       | a | 1 004                    | 236                | 634                     | 815                | 148 202                                 |
|   | b | 3 960                    | 1 219              | 3 643                   | 4 123              | 882 671                                 |
| Organisationen ohne<br>Erwerbscharakter ..... | a | 2                        | 0                  | -                       | 1                  | 345                                     |
|   | b | 8                        | 1                  | 7                       | 6                  | 2 763                                   |
| Nichtwohnbau .....                            | a | 652                      | 3 418              | - 182                   | - 17               | 391 240                                 |
|   | b | 1 495                    | 14 048             | 382                     | 294                | 2 264 090                               |
| davon   |   |                          |                    |                         |                    |   |
| öffentliche Bauherren .....                   | a | 65                       | 200                | - 195                   | - 31               | 48 618                                  |
|   | b | 121                      | 740                | - 16                    | - 8                | 258 951                                 |
| Unternehmen .....                             | a | 483                      | 3 055              | 17                      | 19                 | 318 313                                 |
|   | b | 1 113                    | 12 632             | 356                     | 265                | 1 860 583                               |
| private Haushalte .....                       | a | 96                       | 150                | - 1                     | - 2                | 21 023                                  |
|   | b | 235                      | 548                | 36                      | 35                 | 100 785                                 |
| Organisationen ohne<br>Erwerbscharakter ..... | a | 8                        | 13                 | - 3                     | - 3                | 3 286                                   |
|   | b | 26                       | 128                | 6                       | 2                  | 43 771                                  |

1) Baumaßnahmen an bestehenden Gebäuden können auch zur Verringerung der Anzahl der Wohnungen führen, wodurch es zu negativen Werten kommen kann.

## 11.2. Baugenehmigungen im Wohn- und Nichtwohnbau insgesamt einschließlich Baumaßnahmen an bestehenden Gebäuden 1992 nach Verwaltungsbezirken

| Verwaltungsbezirk             | Gebäude/<br>Baumaßnahmen | Nutzfläche         | Wohnungen <sup>1)</sup> |                    | Veranschlagte<br>Kosten der<br>Bauwerke |
|-------------------------------|--------------------------|--------------------|-------------------------|--------------------|---|
|                               |                          |                    | insgesamt               | Wohnfläche         |   |
|                               | Anzahl                   | 100 m <sup>2</sup> | Anzahl                  | 100 m <sup>2</sup> | 1 000 DM                                |
| Brandenburg, Stadt .....      | 97                       | 441                | 76                      | 78                 | 82 614                                  |
| Cottbus, Stadt .....          | 91                       | 222                | - 43                    | 13                 | 71 319                                  |
| Eisenhüttenstadt, Stadt ..... | 22                       | 33                 | -                       | 4                  | 7 887                                   |
| Frankfurt(Oder), Stadt .....  | 105                      | 378                | 65                      | 79                 | 141 891                                 |
| Potsdam, Stadt .....          | 195                      | 902                | 253                     | 215                | 255 718                                 |
| Schwedt/Oder, Stadt .....     | 80                       | 273                | 21                      | 38                 | 68 962                                  |
| Angermünde .....              | 150                      | 369                | 113                     | 121                | 65 522                                  |
| Bad Freienwalde .....         | 14                       | 25                 | 10                      | 12                 | 8 728                                   |
| Bad Liebenwerda .....         | 192                      | 182                | 72                      | 87                 | 40 994                                  |
| Beeskow .....                 | 85                       | 51                 | 75                      | 81                 | 26 538                                  |
| Belzig .....                  | 157                      | 928                | 203                     | 154                | 114 881                                 |
| Bernau .....                  | 541                      | 1 579              | 574                     | 583                | 396 670                                 |
| Brandenburg, Land .....       | 9                        | 5                  | 10                      | 11                 | 2 535                                   |
| Calau .....                   | 1                        | .                  | .                       | .                  | .                                       |
| Cottbus, Land .....           | .                        | .                  | .                       | .                  | .                                       |
| Eberswalde .....              | 288                      | 433                | 212                     | 178                | 94 032                                  |
| Eisenhüttenstadt, Land .....  | 75                       | 55                 | 50                      | 61                 | 17 486                                  |
| Finsterwalde .....            | 56                       | 173                | 25                      | 32                 | 25 886                                  |
| Forst .....                   | 95                       | 148                | 48                      | 63                 | 20 993                                  |
| Fürstenwalde .....            | 108                      | 363                | 155                     | 151                | 68 107                                  |
| Gransee .....                 | 159                      | 270                | 132                     | 123                | 49 190                                  |
| Guben .....                   | 8                        | .                  | .                       | .                  | .                                       |
| Herzberg .....                | 38                       | 79                 | 24                      | 28                 | 14 093                                  |
| Jüterbog .....                | 64                       | 133                | 33                      | 42                 | 20 835                                  |
| Königs Wusterhausen .....     | 367                      | 727                | 325                     | 375                | 159 831                                 |
| Kyritz .....                  | 93                       | 247                | 46                      | 47                 | 41 217                                  |
| Lübben .....                  | .                        | .                  | .                       | .                  | .                                       |
| Luckau .....                  | 58                       | 143                | 34                      | 44                 | 28 727                                  |
| Luckenwalde .....             | 62                       | 562                | 34                      | 44                 | 53 062                                  |
| Nauen .....                   | 90                       | 550                | 85                      | 97                 | 101 758                                 |
| Neuruppin .....               | 93                       | 264                | 58                      | 73                 | 43 260                                  |
| Oranienburg .....             | 974                      | 1 735              | 1 196                   | 1 158              | 542 190                                 |
| Perleberg .....               | 156                      | 314                | 73                      | 86                 | 65 357                                  |
| Potsdam, Land .....           | 108                      | 145                | 236                     | 208                | 55 857                                  |
| Prenzlau .....                | 98                       | 357                | 57                      | 65                 | 54 458                                  |
| Pritzwalk .....               | 103                      | 404                | 52                      | 57                 | 46 174                                  |
| Rathenow .....                | 20                       | 26                 | 8                       | 7                  | 5 467                                   |
| Seelow .....                  | 49                       | 27                 | 31                      | 32                 | 10 228                                  |
| Senftenberg .....             | 201                      | 574                | 78                      | 104                | 104 197                                 |
| Spremberg .....               | 68                       | 48                 | 46                      | 55                 | 19 532                                  |
| Strausberg .....              | 694                      | 969                | 768                     | 815                | 239 723                                 |
| Templin .....                 | 101                      | 164                | 107                     | 81                 | 40 142                                  |
| Wittstock .....               | 37                       | 111                | 14                      | 19                 | 16 978                                  |
| Zossen .....                  | 316                      | 1 295              | 347                     | 345                | 256 591                                 |
| Land insgesamt .....          | 6 318                    | 15 719             | 5 708                   | 5 876              | 3 483 062                               |

1) Baumaßnahmen an bestehenden Gebäuden können auch zur Verringerung der Anzahl der Wohnungen führen, wodurch es zu negativen Werten kommen kann.

### 11.3. Baugenehmigungen für die Errichtung neuer Wohngebäude 1992 nach Verwaltungsbezirken

| Verwaltungsbezirk             | Wohngebäude |           |                    | darunter 1 und 2 Wohnungen |           | Veranschlagte<br>Kosten der<br>Bauwerke |
|-------------------------------|-------------|-----------|--------------------|----------------------------|-----------|---|
|                               | insgesamt   | Wohnungen | Wohnfläche         | Gebäude                    | Wohnungen |   |
|                               | Anzahl      |           | 100 m <sup>2</sup> | Anzahl                     |           | 1 000 DM                                |
| Brandenburg, Stadt .....      | 38          | 44        | 51                 | 38                         | 44        | 8 171                                   |
| Cottbus, Stadt .....          | 11          | 12        | 13                 | 11                         | 12        | 2 582                                   |
| Eisenhüttenstadt, Stadt ..... | 3           | 4         | 4                  | 3                          | 4         | 746                                     |
| Frankfurt(Oder), Stadt .....  | 62          | 65        | 73                 | 61                         | 65        | 11 597                                  |
| Potsdam, Stadt .....          | 24          | 301       | 176                | 11                         | 12        | 32 782                                  |
| Schwedt/Oder, Stadt .....     | 35          | 37        | 43                 | 35                         | 37        | 6 883                                   |
| Angermünde .....              | 64          | 90        | 96                 | 58                         | 66        | 18 154                                  |
| Bad Freienwalde .....         | 7           | 7         | 9                  | 7                          | 7         | 1 814                                   |
| Bad Liebenwerda .....         | 33          | 33        | 36                 | 33                         | 33        | 6 793                                   |
| Beeskow .....                 | 45          | 63        | 66                 | 44                         | 60        | 13 515                                  |
| Belzig .....                  | 56          | 159       | 116                | 42                         | 49        | 25 802                                  |
| Bernau .....                  | 341         | 410       | 433                | 333                        | 370       | 92 991                                  |
| Brandenburg, Land .....       | 3           | 8         | 8                  | 2                          | 2         | 1 140                                   |
| Calau .....                   | .           | .         | .                  | .                          | .         | .                                       |
| Cottbus, Land .....           | .           | .         | .                  | .                          | .         | .                                       |
| Eberswalde .....              | 179         | 193       | 150                | 179                        | 193       | 40 674                                  |
| Eisenhüttenstadt, Land .....  | 39          | 42        | 48                 | 39                         | 42        | 9 960                                   |
| Finstertal .....              | 16          | 17        | 22                 | 16                         | 17        | 4 811                                   |
| Forst .....                   | 43          | 45        | 48                 | 43                         | 45        | 8 704                                   |
| Fürstenwalde .....            | 72          | 140       | 130                | 68                         | 74        | 22 378                                  |
| Gransee .....                 | 42          | 98        | 80                 | 40                         | 44        | 16 697                                  |
| Guben .....                   | 4           | 4         | 5                  | 4                          | 4         | 1 209                                   |
| Herzberg .....                | 9           | 12        | 12                 | 8                          | 9         | 2 603                                   |
| Jüterbog .....                | 14          | 15        | 18                 | 14                         | 15        | 3 301                                   |
| Königs Wusterhausen .....     | 251         | 283       | 323                | 247                        | 270       | 72 571                                  |
| Kyritz .....                  | 24          | 29        | 29                 | 24                         | 29        | 5 505                                   |
| Lübben .....                  | .           | .         | .                  | .                          | .         | .                                       |
| Luckau .....                  | 19          | 21        | 28                 | 19                         | 21        | 5 800                                   |
| Luckenwalde .....             | 23          | 24        | 29                 | 23                         | 24        | 6 177                                   |
| Nauen .....                   | 62          | 70        | 84                 | 62                         | 70        | 21 769                                  |
| Neuruppin .....               | 40          | 44        | 49                 | 40                         | 44        | 11 279                                  |
| Oranienburg .....             | 646         | 984       | 963                | 597                        | 661       | 226 548                                 |
| Perleberg .....               | 48          | 52        | 58                 | 48                         | 52        | 10 818                                  |
| Potsdam, Land .....           | 97          | 228       | 201                | 93                         | 103       | 40 458                                  |
| Prenzlau .....                | 34          | 37        | 43                 | 34                         | 37        | 9 798                                   |
| Pritzwalk .....               | 24          | 25        | 29                 | 24                         | 25        | 5 644                                   |
| Rathenow .....                | 8           | 8         | 7                  | 8                          | 8         | 1 224                                   |
| Seelow .....                  | 15          | 19        | 18                 | 14                         | 15        | 3 994                                   |
| Senftenberg .....             | 54          | 64        | 80                 | 51                         | 53        | 16 876                                  |
| Spremberg .....               | 37          | 40        | 45                 | 37                         | 40        | 10 677                                  |
| Strausberg .....              | 423         | 665       | 686                | 398                        | 449       | 125 662                                 |
| Templin .....                 | 34          | 94        | 68                 | 25                         | 27        | 15 334                                  |
| Wittstock .....               | 8           | 9         | 11                 | 8                          | 9         | 1 980                                   |
| Zossen .....                  | 181         | 310       | 290                | 171                        | 194       | 65 924                                  |
| Land insgesamt .....          | 3 168       | 4 805     | 4 677              | 3 012                      | 3 335     | 991 345                                 |

#### 11.4. Baugenehmigungen für die Errichtung neuer Nichtwohngebäude 1992 nach Verwaltungsbezirken

| Verwaltungsbezirk             | Nichtwohngebäude |                      |                    | darin<br>Wohnungen | Veranschlagte<br>Kosten der<br>Bauwerke |
|-------------------------------|------------------|----------------------|--------------------|--------------------|---|
|                               | insgesamt        | Rauminhalt           | Nutzfläche         |                    |   |
|                               | Anzahl           | 1 000 m <sup>3</sup> | 100 m <sup>2</sup> | Anzahl             | 1 000 DM                                |
| Brandenburg, Stadt .....      | 25               | 196                  | 395                | 24                 | 62 892                                  |
| Cottbus, Stadt .....          | 12               | 42                   | 96                 | 2                  | 9 477                                   |
| Eisenhüttenstadt, Stadt ..... | 8                | 15                   | 29                 | -                  | 4 498                                   |
| Frankfurt(Oder), Stadt .....  | 15               | 213                  | 283                | 2                  | 37 325                                  |
| Potsdam, Stadt .....          | 40               | 420                  | 777                | 47                 | 146 805                                 |
| Schwedt/Oder, Stadt .....     | 21               | 99                   | 207                | 2                  | 50 627                                  |
| Angermünde .....              | 43               | 154                  | 311                | 21                 | 41 718                                  |
| Bad Freienwalde .....         | 3                | 10                   | 20                 | 2                  | 6 468                                   |
| Bad Liebenwerda .....         | 31               | 84                   | 152                | 7                  | 19 942                                  |
| Beeskow .....                 | 8                | 12                   | 27                 | 1                  | 3 249                                   |
| Belzig .....                  | 50               | 599                  | 847                | 14                 | 79 897                                  |
| Bernau .....                  | 65               | 919                  | 1 363              | 55                 | 270 900                                 |
| Brandenburg, Land .....       | 1                | .                    | .                  | .                  | .                                       |
| Calau .....                   | 1                | .                    | .                  | .                  | .                                       |
| Cottbus, Land .....           | .                | .                    | .                  | .                  | .                                       |
| Eberswalde .....              | 44               | 199                  | 352                | 10                 | 43 504                                  |
| Eisenhüttenstadt, Land .....  | 6                | 20                   | 35                 | -                  | 3 818                                   |
| Finsterwalde .....            | 17               | 101                  | 155                | 1                  | 16 253                                  |
| Forst .....                   | 14               | 79                   | 108                | -                  | 8 450                                   |
| Fürstenwalde .....            | 9                | 224                  | 321                | 13                 | 40 133                                  |
| Gransee .....                 | 25               | 106                  | 185                | 18                 | 14 514                                  |
| Guben .....                   | -                | -                    | -                  | -                  | -                                       |
| Herzberg .....                | 6                | 39                   | 71                 | 1                  | 6 381                                   |
| Jüterbog .....                | 15               | 76                   | 136                | -                  | 10 375                                  |
| Königs Wusterhausen .....     | 28               | 338                  | 544                | 8                  | 72 671                                  |
| Kyritz .....                  | 28               | 114                  | 232                | 4                  | 28 335                                  |
| Lübben .....                  | .                | .                    | .                  | .                  | .                                       |
| Luckau .....                  | 16               | 67                   | 112                | 2                  | 15 118                                  |
| Luckenwalde .....             | 20               | 381                  | 558                | 2                  | 41 559                                  |
| Nauen .....                   | 11               | 362                  | 518                | -                  | 76 874                                  |
| Neuruppin .....               | 17               | 131                  | 221                | 3                  | 26 414                                  |
| Oranienburg .....             | 78               | 819                  | 1 400              | 129                | 273 011                                 |
| Perleberg .....               | 33               | 143                  | 282                | 9                  | 43 152                                  |
| Potsdam, Land .....           | 11               | 47                   | 74                 | 8                  | 15 399                                  |
| Prenzlau .....                | 28               | 227                  | 344                | 10                 | 37 281                                  |
| Pritzwalk .....               | 36               | 209                  | 382                | 10                 | 32 464                                  |
| Rathenow .....                | 3                | 9                    | 17                 | -                  | 2 014                                   |
| Seelow .....                  | 12               | 14                   | 28                 | 6                  | 3 121                                   |
| Senftenberg .....             | 54               | 243                  | 479                | 9                  | 66 877                                  |
| Spremberg .....               | 9                | 15                   | 29                 | 2                  | 5 171                                   |
| Strausberg .....              | 47               | 490                  | 683                | 8                  | 81 935                                  |
| Templin .....                 | 24               | 59                   | 117                | 1                  | 19 370                                  |
| Wittstock .....               | 8                | 57                   | 98                 | 1                  | 10 368                                  |
| Zossen .....                  | 68               | 814                  | 1 177              | 21                 | 177 941                                 |
| Land insgesamt .....          | 990              | 8 153                | 13 179             | 454                | 1 908 604                               |

**11.5. Baufertigstellungen im Wohn- und Nichtwohnbau insgesamt einschließlich Baumaßnahmen an bestehenden Gebäuden 1991 und 1992 nach Bauherren**

| <u>Bauherr</u><br>a = 1991<br>b = 1992 |   | Gebäude/<br>Baumaßnahmen | Nutzfläche         | Wohnungen <sup>1)</sup> |                    | Veranschlagte<br>Kosten der<br>Bauwerke |
|--|---|--------------------------|--------------------|-------------------------|--------------------|---|
|  |   |                          |                    | insgesamt               | Wohnfläche         |   |
|  |   | Anzahl                   | 100 m <sup>2</sup> | Anzahl                  | 100 m <sup>2</sup> | 1 000 DM                                |
| Insgesamt .....                        | a | 375                      | 897                | 137                     | 138                | 146 126                                 |
|  | b | 1 550                    | 4 145              | 755                     | 839                | 658 636                                 |
| davon                                  |   |                          |                    |                         |                    |   |
| öffentliche Bauherren .....            | a | 31                       | 66                 | 88                      | 68                 | 25 143                                  |
|  | b | 74                       | 165                | 6                       | 5                  | 62 129                                  |
| Unternehmen .....                      | a | 180                      | 755                | - 2                     | 1                  | 100 976                                 |
|  | b | 599                      | 3 564              | 191                     | 163                | 426 743                                 |
| private Haushalte .....                | a | 157                      | 65                 | 51                      | 67                 | 18 901                                  |
|  | b | 867                      | 398                | 554                     | 669                | 163 058                                 |
| Organisationen ohne                    | a | 7                        | 12                 | -                       | 1                  | 1 106                                   |
| Erwerbscharakter .....                 | b | 10                       | 18                 | 4                       | 2                  | 6 706                                   |
| Wohnbau .....                          | a | 171                      | 72                 | 137                     | 137                | 39 010                                  |
|  | b | 932                      | 278                | 743                     | 832                | 185 862                                 |
| davon                                  |   |                          |                    |                         |                    |   |
| öffentliche Bauherren .....            | a | 14                       | 23                 | 88                      | 68                 | 12 783                                  |
|  | b | 17                       | - 3                | 22                      | 15                 | 4 533                                   |
| Unternehmen .....                      | a | 22                       | 10                 | - 5                     | - 1                | 10 505                                  |
|  | b | 149                      | 65                 | 180                     | 158                | 45 450                                  |
| private Haushalte .....                | a | 133                      | 39                 | 54                      | 69                 | 15 377                                  |
|  | b | 764                      | 216                | 539                     | 658                | 134 779                                 |
| Organisationen ohne                    | a | 2                        | 0                  | -                       | 1                  | 345                                     |
| Erwerbscharakter .....                 | b | 2                        | 0                  | 2                       | 1                  | 1 100                                   |
| Nichtwohnbau .....                     | a | 204                      | 825                | -                       | 1                  | 107 116                                 |
|  | b | 618                      | 3 867              | 12                      | 7                  | 472 774                                 |
| davon                                  |   |                          |                    |                         |                    |   |
| öffentliche Bauherren .....            | a | 17                       | 43                 | -                       | -                  | 12 360                                  |
|  | b | 57                       | 168                | - 16                    | - 10               | 57 596                                  |
| Unternehmen .....                      | a | 158                      | 745                | 3                       | 2                  | 90 471                                  |
|  | b | 450                      | 3 499              | 11                      | 5                  | 381 293                                 |
| private Haushalte .....                | a | 24                       | 26                 | - 3                     | - 2                | 3 524                                   |
|  | b | 103                      | 182                | 15                      | 11                 | 28 279                                  |
| Organisationen ohne                    | a | 5                        | 12                 | -                       | 0                  | 761                                     |
| Erwerbscharakter .....                 | b | 8                        | 18                 | 2                       | 1                  | 5 606                                   |

1) Baumaßnahmen an bestehenden Gebäuden können auch zur Verringerung der Anzahl der Wohnungen führen, wodurch es zu negativen Werten kommen kann.

# **11.6. Baufertigstellungen im Wohn- und Nichtwohnbau insgesamt einschließlich Baumaßnahmen an bestehenden Gebäuden 1992 nach Verwaltungsbezirken**

| Verwaltungsbezirk             | Gebäude/<br>Baumaßnahmen | Nutzfläche         | Wohnungen <sup>1)</sup> |                    | Veranschlagte<br>Kosten der<br>Bauwerke |
|-------------------------------|--------------------------|--------------------|-------------------------|--------------------|---|
|                               |                          |                    | insgesamt               | Wohnfläche         |   |
|                               | Anzahl                   | 100 m <sup>2</sup> | Anzahl                  | 100 m <sup>2</sup> | 1 000 DM                                |
| Brandenburg, Stadt .....      | 24                       | 70                 | 4                       | 5                  | 11 648                                  |
| Cottbus, Stadt .....          | 8                        | 12                 | -                       | 1                  | 11 567                                  |
| Eisenhüttenstadt, Stadt ..... | 13                       | 31                 | - 2                     | -                  | 5 906                                   |
| Frankfurt(Oder), Stadt .....  | 44                       | 252                | - 6                     | 1                  | 41 024                                  |
| Potsdam, Stadt .....          | 106                      | 378                | - 18                    | 7                  | 70 010                                  |
| Schwedt/Oder, Stadt .....     | 53                       | 114                | 7                       | 20                 | 15 990                                  |
| Angermünde .....              | 54                       | 106                | 22                      | 28                 | 15 861                                  |
| Bad Freienwalde .....         | .                        | .                  | .                       | .                  | .                                       |
| Bad Liebenwerda .....         | 89                       | 196                | 31                      | 31                 | 24 728                                  |
| Beeskow .....                 | 5                        | 3                  | 2                       | 3                  | 1 540                                   |
| Belzig .....                  | 53                       | 198                | 52                      | 51                 | 21 546                                  |
| Bernau .....                  | 10                       | 15                 | 2                       | 3                  | 2 793                                   |
| Brandenburg, Land .....       | .                        | .                  | .                       | .                  | .                                       |
| Calau .....                   | .                        | .                  | .                       | .                  | .                                       |
| Cottbus, Land .....           | .                        | .                  | .                       | .                  | .                                       |
| Eberswalde .....              | 195                      | 161                | 132                     | 106                | 42 044                                  |
| Eisenhüttenstadt, Land .....  | .                        | .                  | .                       | .                  | .                                       |
| Finstenwalde .....            | .                        | .                  | .                       | .                  | .                                       |
| Forst .....                   | 63                       | 134                | 27                      | 35                 | 15 226                                  |
| Fürstenwalde .....            | 1                        | .                  | .                       | .                  | .                                       |
| Gransee .....                 | 52                       | 144                | 75                      | 52                 | 23 289                                  |
| Guben .....                   | 7                        | 16                 | 2                       | 2                  | 780                                     |
| Herzberg .....                | 12                       | 13                 | 7                       | 10                 | 3 886                                   |
| Jüterbog .....                | 19                       | 15                 | 6                       | 5                  | 2 939                                   |
| Königs Wusterhausen .....     | 64                       | 213                | 41                      | 45                 | 37 170                                  |
| Kyritz .....                  | 29                       | 68                 | 12                      | 12                 | 10 467                                  |
| Lübben .....                  | .                        | .                  | .                       | .                  | .                                       |
| Luckau .....                  | .                        | .                  | .                       | .                  | .                                       |
| Luckenwalde .....             | 5                        | - 2                | 3                       | 5                  | 3 180                                   |
| Nauen .....                   | .                        | .                  | .                       | .                  | .                                       |
| Neuruppin .....               | 16                       | 20                 | 7                       | 9                  | 4 744                                   |
| Oranienburg .....             | 121                      | 300                | 120                     | 112                | 67 952                                  |
| Perleberg .....               | .                        | .                  | .                       | .                  | .                                       |
| Potsdam, Land .....           | 18                       | 22                 | 11                      | 16                 | 5 054                                   |
| Prenzlau .....                | 50                       | 386                | 11                      | 18                 | 24 808                                  |
| Pritzwalk .....               | .                        | .                  | .                       | .                  | .                                       |
| Rathenow .....                | .                        | .                  | .                       | .                  | .                                       |
| Seelow .....                  | 30                       | 75                 | 11                      | 15                 | 8 505                                   |
| Senftenberg .....             | 100                      | 308                | 34                      | 45                 | 44 495                                  |
| Spremberg .....               | 2                        | .                  | .                       | .                  | .                                       |
| Strausberg .....              | 74                       | 154                | 45                      | 61                 | 29 743                                  |
| Templin .....                 | 68                       | 162                | 19                      | 18                 | 28 513                                  |
| Wittstock .....               | 13                       | 48                 | 2                       | 3                  | 6 010                                   |
| Zossen .....                  | 152                      | 511                | 96                      | 119                | 74 190                                  |
| Land insgesamt .....          | 1 550                    | 4 145              | 755                     | 839                | 658 636                                 |

1) Baumaßnahmen an bestehenden Gebäuden können auch zur Verringerung der Anzahl der Wohnungen führen, wodurch es zu negativen Werten kommen kann.



# 11.7. Baufertigstellungen von neuen Wohngebäuden 1992 nach Verwaltungsbezirken

| Verwaltungsbezirk             | Wohngebäude |           |                    | darunter 1 und 2 Wohnungen |           | Veranschlagte<br>Kosten der<br>Bauwerke |
|-------------------------------|-------------|-----------|--------------------|----------------------------|-----------|---|
|                               | insgesamt   | Wohnungen | Wohnfläche         | Gebäude                    | Wohnungen |   |
|                               | Anzahl      |           | 100 m <sup>2</sup> | Anzahl                     |           | 1 000 DM                                |
| Brandenburg, Stadt .....      | 1           | .         | .                  | .                          | .         | .                                       |
| Cottbus, Stadt .....          | 1           | .         | .                  | .                          | .         | .                                       |
| Eisenhüttenstadt, Stadt ..... | -           | -         | -                  | -                          | -         | -                                       |
| Frankfurt(Oder), Stadt .....  | 6           | 7         | 7                  | 5                          | 7         | 6 667                                   |
| Potsdam, Stadt .....          | 18          | 22        | 23                 | 17                         | 19        | 3 810                                   |
| Schwedt/Oder, Stadt .....     | 17          | 18        | 20                 | 17                         | 18        | 2 844                                   |
| Angermünde .....              | 19          | 22        | 26                 | 19                         | 22        | 4 868                                   |
| Bad Freienwalde .....         | -           | -         | -                  | -                          | -         | -                                       |
| Bad Liebenwerda .....         | 17          | 17        | 17                 | 17                         | 17        | 2 605                                   |
| Beeskow .....                 | 1           | .         | .                  | .                          | .         | .                                       |
| Belzig .....                  | 23          | 48        | 44                 | 18                         | 19        | 8 458                                   |
| Bernau .....                  | 1           | .         | .                  | .                          | .         | .                                       |
| Brandenburg, Land .....       | -           | -         | -                  | -                          | -         | -                                       |
| Calau .....                   | -           | -         | -                  | -                          | -         | -                                       |
| Cottbus, Land .....           | -           | -         | -                  | -                          | -         | -                                       |
| Eberswalde .....              | 113         | 113       | 86                 | 113                        | 113       | 22 824                                  |
| Eisenhüttenstadt, Land .....  | -           | -         | -                  | -                          | -         | -                                       |
| Finsterwalde .....            | -           | -         | -                  | -                          | -         | -                                       |
| Forst .....                   | 22          | 23        | 26                 | 22                         | 23        | 3 553                                   |
| Fürstenwalde .....            | -           | -         | -                  | -                          | -         | -                                       |
| Gransee .....                 | 12          | 59        | 40                 | 11                         | 11        | 8 570                                   |
| Guben .....                   | 2           | .         | .                  | .                          | .         | .                                       |
| Herzberg .....                | 4           | 6         | 6                  | 3                          | 3         | 1 026                                   |
| Jüterbog .....                | 4           | 4         | 3                  | 4                          | 4         | 505                                     |
| Königs Wusterhausen .....     | 29          | 31        | 36                 | 29                         | 31        | 8 727                                   |
| Kyritz .....                  | 9           | 10        | 10                 | 9                          | 10        | 1 823                                   |
| Lübben .....                  | -           | -         | -                  | -                          | -         | -                                       |
| Luckau .....                  | -           | -         | -                  | -                          | -         | -                                       |
| Luckenwalde .....             | 3           | 3         | 5                  | 3                          | 3         | 1 109                                   |
| Nauen .....                   | -           | -         | -                  | -                          | -         | -                                       |
| Neuruppin .....               | 4           | 4         | 4                  | 4                          | 4         | 808                                     |
| Oranienburg .....             | 67          | 79        | 84                 | 66                         | 74        | 21 147                                  |
| Perleberg .....               | -           | -         | -                  | -                          | -         | -                                       |
| Potsdam, Land .....           | 10          | 11        | 15                 | 10                         | 11        | 2 600                                   |
| Prenzlau .....                | 8           | 8         | 10                 | 8                          | 8         | 2 012                                   |
| Pritzwalk .....               | -           | -         | -                  | -                          | -         | -                                       |
| Rathenow .....                | -           | -         | -                  | -                          | -         | -                                       |
| Seelow .....                  | 6           | 7         | 7                  | 6                          | 7         | 1 534                                   |
| Senftenberg .....             | 27          | 33        | 40                 | 25                         | 25        | 7 589                                   |
| Spremberg .....               | -           | -         | -                  | -                          | -         | -                                       |
| Strausberg .....              | 33          | 39        | 47                 | 33                         | 39        | 9 901                                   |
| Templin .....                 | 15          | 17        | 15                 | 15                         | 17        | 3 318                                   |
| Wittstock .....               | 1           | .         | .                  | .                          | .         | .                                       |
| Zossen .....                  | 62          | 80        | 87                 | 60                         | 70        | 17 533                                  |
| Land insgesamt .....          | 535         | 669       | 667                | 521                        | 563       | 145 196                                 |

# 11.8. Baufertigstellungen von neuen Nichtwohngebäuden 1992 nach Verwaltungsbezirken

| Verwaltungsbezirk             | Nichtwohngebäude |                      |            | darin<br>Wohnungen | Veranschlagte<br>Kosten der<br>Bauwerke |
|-------------------------------|------------------|----------------------|------------|--------------------|---|
|                               | insgesamt        | Rauminhalt           | Nutzfläche |                    |   |
|                               | Anzahl           | 1 000 m <sup>3</sup> | Anzahl     | 100 m <sup>2</sup> | 1 000 DM                                |
| Brandenburg, Stadt .....      | 8                | 27                   | 53         | -                  | 8 332                                   |
| Cottbus, Stadt .....          | -                | -                    | -          | -                  | -                                       |
| Eisenhüttenstadt, Stadt ..... | 8                | 15                   | 29         | -                  | 4 498                                   |
| Frankfurt(Oder), Stadt .....  | 17               | 196                  | 238        | -                  | 28 071                                  |
| Potsdam, Stadt .....          | 17               | 182                  | 308        | 2                  | 31 652                                  |
| Schwedt/Oder, Stadt .....     | 18               | 41                   | 93         | 1                  | 11 678                                  |
| Angermünde .....              | 19               | 43                   | 82         | -                  | 8 327                                   |
| Bad Freienwalde .....         | -                | -                    | -          | -                  | -                                       |
| Bad Liebenwerda .....         | 22               | 130                  | 182        | 2                  | 17 640                                  |
| Beeskow .....                 | 1                | -                    | -          | -                  | -                                       |
| Belzig .....                  | 19               | 106                  | 182        | 1                  | 12 314                                  |
| Bernau .....                  | 3                | 6                    | 14         | -                  | 2 041                                   |
| Brandenburg, Land .....       | -                | -                    | -          | -                  | -                                       |
| Calau .....                   | -                | -                    | -          | -                  | -                                       |
| Cottbus, Land .....           | -                | -                    | -          | -                  | -                                       |
| Eberswalde .....              | 26               | 67                   | 112        | 8                  | 12 469                                  |
| Eisenhüttenstadt, Land .....  | -                | -                    | -          | -                  | -                                       |
| Finsterwalde .....            | -                | -                    | -          | -                  | -                                       |
| Forst .....                   | 19               | 79                   | 113        | -                  | 9 346                                   |
| Fürstenwalde .....            | 1                | -                    | -          | -                  | -                                       |
| Gransee .....                 | 13               | 78                   | 117        | 13                 | 7 707                                   |
| Guben .....                   | 3                | 9                    | 13         | -                  | 364                                     |
| Herzberg .....                | 2                | -                    | -          | -                  | -                                       |
| Jüterbog .....                | 4                | 8                    | 12         | -                  | 920                                     |
| Königs Wusterhausen .....     | 21               | 112                  | 192        | 4                  | 25 672                                  |
| Kyritz .....                  | 10               | 28                   | 60         | 1                  | 6 443                                   |
| Lübben .....                  | -                | -                    | -          | -                  | -                                       |
| Luckau .....                  | -                | -                    | -          | -                  | -                                       |
| Luckenwalde .....             | -                | -                    | -          | -                  | -                                       |
| Nauen .....                   | -                | -                    | -          | -                  | -                                       |
| Neuruppin .....               | 6                | 9                    | 16         | 1                  | 3 231                                   |
| Oranienburg .....             | 21               | 134                  | 239        | 31                 | 33 133                                  |
| Perleberg .....               | -                | -                    | -          | -                  | -                                       |
| Potsdam, Land .....           | 5                | 5                    | 13         | -                  | 1 973                                   |
| Prenzlau .....                | 20               | 169                  | 377        | 2                  | 17 935                                  |
| Pritzwalk .....               | -                | -                    | -          | -                  | -                                       |
| Rathenow .....                | -                | -                    | -          | -                  | -                                       |
| Seelow .....                  | 13               | 33                   | 66         | 2                  | 5 874                                   |
| Senftenberg .....             | 29               | 121                  | 242        | 2                  | 22 595                                  |
| Spremberg .....               | 2                | -                    | -          | -                  | -                                       |
| Strausberg .....              | 11               | 82                   | 124        | 2                  | 11 081                                  |
| Templin .....                 | 21               | 70                   | 131        | 2                  | 20 959                                  |
| Wittstock .....               | 4                | 31                   | 44         | -                  | 4 629                                   |
| Zossen .....                  | 38               | 304                  | 466        | 6                  | 39 694                                  |
| Land insgesamt .....          | 401              | 2 102                | 3 552      | 80                 | 354 446                                 |

# 11.9. Wohnungen im Land Brandenburg

| Lfd.<br>Nr. | Verwaltungsbezirk             | Wohnungen |           |           |           |
|-------------|-------------------------------|-----------|-----------|-----------|-----------|
|             |                               | 1983      | 1984      | 1985      | 1986      |
| 1           | Brandenburg, Stadt .....      | 39 531    | 40 254    | 39 958    | 40 335    |
| 2           | Cottbus, Stadt .....          | 48 213    | 49 629    | 49 949    | 50 999    |
| 3           | Eisenhüttenstadt, Stadt ..... | 18 194    | 19 259    | 19 799    | 20 421    |
| 4           | Frankfurt(Oder), Stadt .....  | 33 369    | 33 959    | 33 984    | 34 863    |
| 5           | Potsdam, Stadt .....          | 55 588    | 57 453    | 58 767    | 59 885    |
| 6           | Schwedt/Oder, Stadt .....     | 18 516    | 19 004    | 18 969    | 19 112    |
| 7           | Angermünde .....              | 13 940    | 14 027    | 13 818    | 13 923    |
| 8           | Bad Freienwalde .....         | 14 157    | 14 232    | 14 438    | 14 528    |
| 9           | Bad Liebenwerda .....         | 21 142    | 21 325    | 21 196    | 21 272    |
| 10          | Beeskow .....                 | 13 306    | 13 441    | 13 311    | 13 413    |
| 11          | Beizig .....                  | 12 099    | 12 184    | 12 201    | 12 285    |
| 12          | Bernau .....                  | 28 833    | 29 107    | 29 309    | 29 480    |
| 13          | Brandenburg, Land .....       | 13 922    | 13 949    | 13 980    | 14 024    |
| 14          | Calau .....                   | 20 813    | 20 961    | 21 125    | 21 299    |
| 15          | Cottbus, Land .....           | 17 601    | 17 686    | 17 473    | 17 571    |
| 16          | Eberswalde .....              | 32 020    | 32 659    | 32 800    | 33 351    |
| 17          | Eisenhüttenstadt, Land .....  | 8 075     | 8 141     | 8 068     | 8 137     |
| 18          | Finsterwalde .....            | 23 075    | 23 222    | 22 447    | 22 752    |
| 19          | Forst .....                   | 17 200    | 17 322    | 17 011    | 17 286    |
| 20          | Fürstenwalde .....            | 41 354    | 41 709    | 41 573    | 41 990    |
| 21          | Gransee .....                 | 17 508    | 17 759    | 17 792    | 17 885    |
| 22          | Guben .....                   | 16 870    | 17 497    | 17 586    | 17 759    |
| 23          | Herzberg .....                | 13 653    | 13 932    | 13 773    | 13 809    |
| 24          | Jüterbog .....                | 13 762    | 13 856    | 13 879    | 13 966    |
| 25          | Königs Wusterhausen .....     | 34 397    | 34 559    | 34 847    | 35 538    |
| 26          | Kyritz .....                  | 13 125    | 13 234    | 13 209    | 13 345    |
| 27          | Lübben .....                  | 12 352    | 12 520    | 12 373    | 12 434    |
| 28          | Luckau .....                  | 11 266    | 11 452    | 11 376    | 11 425    |
| 29          | Luckenwalde .....             | 17 787    | 17 937    | 18 181    | 18 217    |
| 30          | Nauen .....                   | 30 964    | 31 055    | 30 990    | 30 508    |
| 31          | Neuruppin .....               | 24 440    | 25 094    | 25 154    | 25 281    |
| 32          | Oranienburg .....             | 51 329    | 51 689    | 52 037    | 52 992    |
| 33          | Perleberg .....               | 30 400    | 30 632    | 30 486    | 30 531    |
| 34          | Potsdam, Land .....           | 37 065    | 37 107    | 37 244    | 37 558    |
| 35          | Prenzlau .....                | 16 450    | 16 785    | 16 505    | 16 539    |
| 36          | Pritzwalk .....               | 12 287    | 12 361    | 12 203    | 12 216    |
| 37          | Rathenow .....                | 24 783    | 24 960    | 24 948    | 25 127    |
| 38          | Seelow .....                  | 15 001    | 15 195    | 15 142    | 15 314    |
| 39          | Senftenberg .....             | 46 777    | 47 056    | 47 184    | 47 637    |
| 40          | Spremberg .....               | 17 478    | 17 764    | 17 711    | 17 626    |
| 41          | Strausberg .....              | 34 664    | 35 402    | 35 539    | 35 981    |
| 42          | Templin .....                 | 12 463    | 12 844    | 12 773    | 13 003    |
| 43          | Wittstock .....               | 8 724     | 8 784     | 8 765     | 8 842     |
| 44          | Zossen .....                  | 27 487    | 28 162    | 28 438    | 28 607    |
| 45          | Land insgesamt .....          | 1 031 980 | 1 047 159 | 1 048 311 | 1 059 066 |

# 1983 bis 1992 nach Verwaltungsbezirken

| am 31.12. ... |           |           |           |           |           | Lfd.<br>Nr. |
|---------------|-----------|-----------|-----------|-----------|-----------|-------------|
| 1987          | 1988      | 1989      | 1990      | 1991      | 1992      |             |
| 41 300        | 41 542    | 41 800    | 41 878    | 41 880    | 41 874    | 1           |
| 51 439        | 52 058    | 53 263    | 53 908    | 53 945    | 53 904    | 2           |
| 20 913        | 21 167    | 21 520    | 21 574    | 21 574    | 21 568    | 3           |
| 35 425        | 36 235    | 36 911    | 37 023    | 37 053    | 37 050    | 4           |
| 60 510        | 61 450    | 62 440    | 63 057    | 63 304    | 63 230    | 5           |
| 19 781        | 20 399    | 20 686    | 20 803    | 20 799    | 20 802    | 6           |
| 14 091        | 13 963    | 13 931    | 13 965    | 13 965    | 13 973    | 7           |
| 14 845        | 14 811    | 14 846    | 14 755    | 14 755    | 14 755    | 8           |
| 21 262        | 21 363    | 21 115    | 21 134    | 21 132    | 21 139    | 9           |
| 13 590        | 13 982    | 14 084    | 14 066    | 14 066    | 14 062    | 10          |
| 12 338        | 12 517    | 12 785    | 12 849    | 12 848    | 12 894    | 11          |
| 29 595        | 29 562    | 29 582    | 29 795    | 29 798    | 29 797    | 12          |
| 14 027        | 14 049    | 14 135    | 14 207    | 14 207    | 14 207    | 13          |
| 21 721        | 22 244    | 21 765    | 21 970    | 21 970    | 21 970    | 14          |
| 17 215        | 17 363    | 17 097    | 17 142    | 17 146    | 17 146    | 15          |
| 33 280        | 33 699    | 34 104    | 33 947    | 33 947    | 34 061    | 16          |
| 8 160         | 8 216     | 8 084     | 8 093     | 8 093     | 8 092     | 17          |
| 22 835        | 23 009    | 22 732    | 22 936    | 22 936    | 22 913    | 18          |
| 17 418        | 17 405    | 17 033    | 17 014    | 17 078    | 17 105    | 19          |
| 42 217        | 42 360    | 42 681    | 42 938    | 42 938    | 42 937    | 20          |
| 18 012        | 18 010    | 18 078    | 18 069    | 18 283    | 18 336    | 21          |
| 17 829        | 18 055    | 17 348    | 17 271    | 17 270    | 17 272    | 22          |
| 13 904        | 14 105    | 14 006    | 14 028    | 14 106    | 14 113    | 23          |
| 14 043        | 14 366    | 14 441    | 14 384    | 14 398    | 14 402    | 24          |
| 35 632        | 35 849    | 35 996    | 36 303    | 36 305    | 36 340    | 25          |
| 13 415        | 13 562    | 13 684    | 13 439    | 13 438    | 13 441    | 26          |
| 12 169        | 12 232    | 12 307    | 12 293    | 12 342    | 12 342    | 27          |
| 11 375        | 11 409    | 11 308    | 11 330    | 11 327    | 11 326    | 28          |
| 18 548        | 18 637    | 18 664    | 18 618    | 18 618    | 18 617    | 29          |
| 30 772        | 30 470    | 30 472    | 29 423    | 29 560    | 29 780    | 30          |
| 25 437        | 25 729    | 26 248    | 26 416    | 26 632    | 26 639    | 31          |
| 53 402        | 54 085    | 54 624    | 54 851    | 54 854    | 54 903    | 32          |
| 30 590        | 30 896    | 30 925    | 31 071    | 31 069    | 33 357    | 33          |
| 38 134        | 38 721    | 38 977    | 39 394    | 39 409    | 39 500    | 34          |
| 16 715        | 16 951    | 16 950    | 16 984    | 17 303    | 20 235    | 35          |
| 12 322        | 12 378    | 12 374    | 12 592    | 12 592    | 12 591    | 36          |
| 25 278        | 25 546    | 25 705    | 25 835    | 25 835    | 26 204    | 37          |
| 15 444        | 15 429    | 15 496    | 15 271    | 15 279    | 15 287    | 38          |
| 48 106        | 48 562    | 47 771    | 48 196    | 48 196    | 48 209    | 39          |
| 17 010        | 17 027    | 17 197    | 17 492    | 17 495    | 17 495    | 40          |
| 36 196        | 36 411    | 36 813    | 36 868    | 36 868    | 36 894    | 41          |
| 13 113        | 13 188    | 13 340    | 13 612    | 13 612    | 13 664    | 42          |
| 8 945         | 9 028     | 9 084     | 8 902     | 8 903     | 8 905     | 43          |
| 29 009        | 29 270    | 29 487    | 29 525    | 29 527    | 29 625    | 44          |
| 1 067 362     | 1 077 310 | 1 081 889 | 1 085 221 | 1 086 655 | 1 092 956 | 45          |

# 11.10. Wohnungsbestand im Land Brandenburg

| Lfd.<br>Nr. | Verwaltungsbezirk             | Wohnungen<br>insgesamt <sup>1)</sup> | davon mit ... Wohnräumen <sup>2)</sup> |        |         |
|-------------|-------------------------------|--------------------------------------|--|--------|---------|
|             |                               |                                      | 1                                      | 2      | 3       |
| 1           | Brandenburg, Stadt .....      | 41 874                               | 702                                    | 3 785  | 15 748  |
| 2           | Cottbus, Stadt .....          | 53 904                               | 1 631                                  | 5 253  | 12 477  |
| 3           | Eisenhüttenstadt, Stadt ..... | 21 568                               | 238                                    | 1 926  | 5 603   |
| 4           | Frankfurt(Oder), Stadt .....  | 37 050                               | 898                                    | 5 245  | 10 541  |
| 5           | Potsdam, Stadt .....          | 63 230                               | 1 040                                  | 8 619  | 17 691  |
| 6           | Schwedt/Oder, Stadt .....     | 20 802                               | 395                                    | 2 141  | 4 952   |
| 7           | Angermünde .....              | 13 973                               | 160                                    | 899    | 2 986   |
| 8           | Bad Freienwalde .....         | 14 755                               | 133                                    | 1 091  | 3 380   |
| 9           | Bad Liebenwerda .....         | 21 139                               | 254                                    | 1 232  | 5 017   |
| 10          | Beeskow .....                 | 14 062                               | 167                                    | 849    | 2 801   |
| 11          | Belzig .....                  | 12 894                               | 136                                    | 703    | 2 129   |
| 12          | Bernau .....                  | 29 797                               | 291                                    | 2 400  | 8 266   |
| 13          | Brandenburg, Land .....       | 14 207                               | 117                                    | 618    | 2 807   |
| 14          | Calau .....                   | 21 970                               | 168                                    | 1 394  | 5 842   |
| 15          | Cottbus, Land .....           | 17 146                               | 374                                    | 1 548  | 4 011   |
| 16          | Eberswalde .....              | 34 061                               | 302                                    | 2 626  | 10 010  |
| 17          | Eisenhüttenstadt, Land .....  | 8 092                                | 110                                    | 596    | 1 710   |
| 18          | Finstertal .....              | 22 913                               | 270                                    | 1 192  | 6 251   |
| 19          | Forst .....                   | 17 105                               | 361                                    | 2 716  | 4 413   |
| 20          | Fürstenwalde .....            | 42 937                               | 658                                    | 4 231  | 11 073  |
| 21          | Gransee .....                 | 18 336                               | 382                                    | 1 609  | 5 020   |
| 22          | Guben .....                   | 17 272                               | 366                                    | 1 853  | 3 965   |
| 23          | Herzberg .....                | 14 113                               | 99                                     | 670    | 2 888   |
| 24          | Jüterbog .....                | 14 402                               | 201                                    | 875    | 3 146   |
| 25          | Königs Wusterhausen .....     | 36 340                               | 369                                    | 3 621  | 9 724   |
| 26          | Kyritz .....                  | 13 441                               | 154                                    | 843    | 2 961   |
| 27          | Lübben .....                  | 12 342                               | 195                                    | 772    | 2 860   |
| 28          | Luckau .....                  | 11 326                               | 136                                    | 609    | 2 556   |
| 29          | Luckenwalde .....             | 18 617                               | 255                                    | 2 005  | 5 460   |
| 30          | Nauen .....                   | 29 780                               | 426                                    | 2 044  | 7 795   |
| 31          | Neuruppin .....               | 26 639                               | 478                                    | 2 184  | 6 835   |
| 32          | Oranienburg .....             | 54 903                               | 933                                    | 5 169  | 14 328  |
| 33          | Perleberg .....               | 33 357                               | 341                                    | 2 176  | 8 902   |
| 34          | Potsdam, Land .....           | 39 500                               | 515                                    | 2 812  | 9 666   |
| 35          | Prenzlau .....                | 20 235                               | 313                                    | 1 525  | 5 288   |
| 36          | Pritzwalk .....               | 12 591                               | 126                                    | 547    | 2 750   |
| 37          | Rathenow .....                | 26 204                               | 406                                    | 1 903  | 7 840   |
| 38          | Seelow .....                  | 15 287                               | 203                                    | 838    | 2 924   |
| 39          | Senftenberg .....             | 48 209                               | 403                                    | 3 402  | 13 289  |
| 40          | Spremberg .....               | 17 495                               | 330                                    | 1 669  | 4 660   |
| 41          | Strausberg .....              | 36 894                               | 379                                    | 2 968  | 9 379   |
| 42          | Templin .....                 | 13 664                               | 164                                    | 1 149  | 3 228   |
| 43          | Wittstock .....               | 8 905                                | 99                                     | 602    | 1 772   |
| 44          | Zossen .....                  | 29 625                               | 287                                    | 2 357  | 6 781   |
| 45          | Land insgesamt .....          | 1 092 956                            | 15 965                                 | 93 266 | 281 725 |

1) ohne Wohnheime

2) einschließlich Küchen

am 31.12.1992 nach Verwaltungsbezirken

|         |         |        |            | Räume <sup>2)</sup> | Lfd.<br>Nr. |
|---------|---------|--------|------------|---------------------|-------------|
| 4       | 5       | 6      | 7 und mehr |                     |             |
| 16 376  | 4 106   | 988    | 169        | 148 736             | 1           |
| 25 827  | 7 459   | 1 077  | 180        | 197 980             | 2           |
| 10 849  | 2 374   | 495    | 83         | 79 729              | 3           |
| 13 841  | 5 122   | 1 216  | 187        | 132 655             | 4           |
| 24 751  | 8 974   | 1 747  | 408        | 228 774             | 5           |
| 9 219   | 3 699   | 354    | 42         | 77 356              | 6           |
| 5 393   | 3 031   | 1 182  | 322        | 57 074              | 7           |
| 5 870   | 2 792   | 1 139  | 350        | 59 316              | 8           |
| 7 050   | 4 391   | 2 268  | 927        | 88 286              | 9           |
| 5 177   | 3 005   | 1 490  | 573        | 59 167              | 10          |
| 4 287   | 3 106   | 1 581  | 952        | 57 110              | 11          |
| 11 301  | 5 496   | 1 703  | 340        | 115 324             | 12          |
| 4 779   | 3 452   | 1 671  | 763        | 61 787              | 13          |
| 8 936   | 3 678   | 1 491  | 461        | 86 980              | 14          |
| 5 412   | 3 464   | 1 836  | 501        | 69 134              | 15          |
| 13 773  | 5 490   | 1 514  | 346        | 129 778             | 16          |
| 2 576   | 1 862   | 936    | 302        | 33 870              | 17          |
| 9 061   | 4 041   | 1 575  | 523        | 91 141              | 18          |
| 5 958   | 2 585   | 892    | 180        | 62 446              | 19          |
| 16 755  | 7 564   | 2 125  | 531        | 163 858             | 20          |
| 6 899   | 3 166   | 1 017  | 243        | 69 994              | 21          |
| 8 039   | 2 042   | 768    | 239        | 64 691              | 22          |
| 4 835   | 3 061   | 1 747  | 813        | 61 221              | 23          |
| 5 084   | 3 107   | 1 368  | 621        | 60 055              | 24          |
| 13 607  | 6 742   | 1 806  | 471        | 139 206             | 25          |
| 4 921   | 3 028   | 1 142  | 392        | 55 284              | 26          |
| 4 283   | 2 424   | 1 343  | 465        | 51 019              | 27          |
| 3 686   | 2 405   | 1 373  | 561        | 48 130              | 28          |
| 6 748   | 2 815   | 1 006  | 328        | 70 181              | 29          |
| 11 372  | 5 746   | 1 870  | 527        | 117 206             | 30          |
| 10 052  | 4 939   | 1 627  | 524        | 103 888             | 31          |
| 21 406  | 9 938   | 2 531  | 598        | 209 143             | 32          |
| 12 886  | 6 284   | 2 163  | 605        | 131 809             | 33          |
| 14 700  | 8 182   | 2 845  | 780        | 157 661             | 34          |
| 7 526   | 3 723   | 1 388  | 472        | 79 760              | 35          |
| 4 361   | 2 843   | 1 413  | 551        | 53 682              | 36          |
| 10 324  | 4 105   | 1 235  | 391        | 99 870              | 37          |
| 5 397   | 3 766   | 1 629  | 530        | 64 741              | 38          |
| 19 381  | 8 226   | 2 590  | 918        | 187 986             | 39          |
| 6 267   | 3 018   | 1 224  | 327        | 67 516              | 40          |
| 14 383  | 7 367   | 1 969  | 449        | 143 957             | 41          |
| 5 194   | 2 669   | 1 003  | 257        | 54 178              | 42          |
| 3 401   | 1 998   | 764    | 269        | 36 769              | 43          |
| 11 162  | 6 468   | 1 931  | 639        | 118 597             | 44          |
| 423 105 | 193 753 | 65 032 | 20 110     | 4 247 045           | 45          |

**11.11. Wohngeldempfänger am 31. Dezember 1992 nach Haushaltsgröße sowie Höhe des monatlichen Wohngeldanspruchs (spitz berechnetes Wohngeld)**

| Merkmal | Wohngeldempfänger<br>insgesamt | davon       |               |
|---------|--------------------------------|-------------|---------------|
|         |                                | Mietzuschuß | Lastenzuschuß |
|         | Anzahl                         |             |               |

nach der Haushaltsgröße

|                           |         |         |        |
|---------------------------|---------|---------|--------|
| Haushalte mit ...         |         |         |        |
| 1 Person .....            | 164 090 | 141 090 | 23 000 |
| 2 Personen .....          | 72 879  | 50 773  | 22 106 |
| 3 Personen .....          | 35 815  | 26 834  | 8 981  |
| 4 Personen .....          | 48 374  | 31 709  | 16 665 |
| 5 Personen .....          | 13 109  | 8 518   | 4 591  |
| 6 und mehr Personen ..... | 4 125   | 2 792   | 1 333  |
| Insgesamt ..... 1992      | 338 392 | 261 716 | 76 676 |
| 1991                      | 191 493 | 164 574 | 26 919 |

nach der Höhe des monatlichen Wohngeldanspruchs

|                                |         |         |        |
|--------------------------------|---------|---------|--------|
| Wohngeld von ... bis unter ... |         |         |        |
| unter 20 DM .....              | 12 701  | 10 186  | 2 515  |
| 20 bis 50 DM .....             | 52 954  | 44 336  | 8 618  |
| 50 bis 75 DM .....             | 50 211  | 41 216  | 8 995  |
| 75 bis 100 DM .....            | 47 476  | 38 924  | 8 552  |
| 100 bis 150 DM .....           | 76 397  | 61 091  | 15 306 |
| 150 bis 200 DM .....           | 44 269  | 33 615  | 10 654 |
| 200 bis 250 DM .....           | 25 839  | 17 714  | 8 125  |
| 250 bis 300 DM .....           | 12 945  | 8 087   | 4 858  |
| 300 DM und mehr .....          | 15 600  | 6 547   | 9 053  |
| Insgesamt ..... 1992           | 338 392 | 261 716 | 76 676 |
| 1991                           | 191 493 | 164 574 | 26 919 |

|  |     |     |     |
|--|-----|-----|-----|
| Durchschnittlicher<br>monatlicher Wohngeld-<br>anspruch in DM ..... 1992 | 122 | 112 | 158 |
| 1991   | 113 | 106 | 153 |

**11.12. Wohngeldempfänger am 31. Dezember 1991 und 1992 nach der sozialen Stellung  
(spitz berechnetes Wohngeld)**

| Soziale Stellung                  | Wohngeldempfänger<br>insgesamt |         | durchschnittliches(er) monatliches(er) |       |                  |      |
|-----------------------------------|--------------------------------|---------|--|-------|------------------|------|
|                                   |                                |         | Familieneinkommen                      |       | Wohngeldanspruch |      |
|                                   | Anzahl                         |         | DM                                     |       |                  |      |
|                                   | 1991                           | 1992    | 1991                                   | 1992  | 1991             | 1992 |
| Wohngeldempfänger insgesamt ..... | 191 493                        | 338 392 | 1 190                                  | 1 234 | 113              | 122  |
| davon                             |                                |         |  |       |                  |      |
| Erwerbstätige .....               | 63 769                         | 119 305 | 1 595                                  | 1 666 | 127              | 134  |
| davon                             |                                |         |  |       |                  |      |
| Selbständige .....                | 1 457                          | 4 249   | 1 350                                  | 1 374 | 199              | 224  |
| Beamte .....                      | 91                             | 330     | 1 599                                  | 1 664 | 131              | 134  |
| Angestellte .....                 | 24 084                         | 43 466  | 1 631                                  | 1 703 | 118              | 123  |
| Arbeiter .....                    | 38 137                         | 71 260  | 1 582                                  | 1 660 | 129              | 136  |
| Arbeitslose .....                 | 20 364                         | 47 598  | 1 043                                  | 1 029 | 140              | 144  |
| Nichterwerbstätige .....          | 107 360                        | 171 489 | 977                                    | 990   | 100              | 108  |
| davon                             |                                |         |  |       |                  |      |
| Rentner .....                     | 95 055                         | 143 553 | 967                                    | 987   | 96               | 102  |
| Pensionäre .....                  | 162                            | 290     | 1 136                                  | 1 226 | 99               | 97   |
| Studenten .....                   | 352                            | 1 098   | 554                                    | 568   | 161              | 156  |
| Sonstige .....                    | 11 791                         | 26 548  | 1 068                                  | 1 023 | 126              | 138  |

**11.13. Empfänger von pauschalitem Wohngeld am 31. Dezember 1992 nach der Haushaltsgröße**

| Haushaltsgröße                                | Insgesamt |      | In Wohnungen              |                            | Durchschnittliche(s)        |  |                     |                                       |
|---|-----------|------|---------------------------|----------------------------|-----------------------------|--|---------------------|---------------------------------------|
|   |           |      | mit<br>Sammel-<br>heizung | ohne<br>Sammel-<br>heizung | benutzte<br>Wohn-<br>fläche | monatliche<br>Miete je m <sup>2</sup><br>Wohn-<br>fläche | monatliche<br>Miete | monatliches<br>Wohngeld <sup>1)</sup> |
|   | Anzahl    | %    | Anzahl                    |                            | m <sup>2</sup>              | DM   |                     |                                       |
| Haushalt mit Alleinstehenden .....            | 2 245     | 35,6 | 484                       | 1 761                      | 40                          | 3,08   | 123                 | 73                                    |
| mit 2 Familienmitgliedern .....               | 1 601     | 25,3 | 390                       | 1 211                      | 51                          | 3,21   | 165                 | 97                                    |
| mit 3 Familienmitgliedern .....               | 1 214     | 19,2 | 377                       | 837                        | 60                          | 3,25   | 193                 | 115                                   |
| mit 4 Familienmitgliedern .....               | 686       | 10,9 | 214                       | 472                        | 66                          | 3,25   | 216                 | 129                                   |
| mit 5 Familienmitgliedern .....               | 345       | 5,5  | 95                        | 250                        | 77                          | 3,08   | 236                 | 141                                   |
| mit 6 und mehr Familien-<br>mitgliedern ..... | 219       | 3,5  | 77                        | 142                        | 89                          | 3,12   | 279                 | 165                                   |
| Insgesamt .....                               | 6 310     | 100  | 1 637                     | 4 673                      | 53                          | 3,17   | 169                 | 100                                   |

1) nur für die Unterkunft



# 11.14. Wohngeldempfänger am 31.12.1992

| Haushaltsgröße            | Wohngeldempfänger |      | davon Empfänger von |      |                |      |
|---------------------------|-------------------|------|---------------------|------|----------------|------|
|                           |                   |      | spitz berechnetem   |      | pauschaliertem |      |
|                           |                   |      | Wohngeld            |      |                |      |
|                           | insgesamt         | %    | insgesamt           | %    | insgesamt      | %    |
| Haushalte mit             |                   |      |                     |      |                |      |
| 1 Person .....            | 166 335           | 48,3 | 164 090             | 48,5 | 2 245          | 35,6 |
| 2 Personen .....          | 74 480            | 21,6 | 72 879              | 21,5 | 1 601          | 25,3 |
| 3 Personen .....          | 37 029            | 10,7 | 35 815              | 10,6 | 1 214          | 19,2 |
| 4 Personen .....          | 49 060            | 14,2 | 48 374              | 14,3 | 686            | 10,9 |
| 5 Personen .....          | 13 454            | 3,9  | 13 109              | 3,9  | 345            | 5,5  |
| 6 und mehr Personen ..... | 4 344             | 1,3  | 4 125               | 1,2  | 219            | 3,5  |
| Insgesamt .....           | 344 702           | 100  | 338 392             | 100  | 6 310          | 100  |

## **XII. Handel und Gastgewerbe**

### **1. Einzelhandel**

Zum Einzelhandel gehören alle Institutionen, deren wirtschaftliche Tätigkeit überwiegend darin besteht, Waren in eigenem Namen für eigene oder fremde Rechnung vorwiegend an private Haushalte abzusetzen.

### **2. Gastgewerbe**

Das Gastgewerbe umfaßt die Beherbergungs- und Bewirtungsstätten, deren Tätigkeit ausschließlich oder überwiegend darin besteht, entweder gegen Bezahlung Übernachtung für eine begrenzte Zeit (auch mit Abgabe von Speisen und Getränken) anzubieten (=Beherbergungsgewerbe) oder Speisen und/oder Getränke üblicherweise zum Verzehr an Ort und Stelle (auch verbunden mit Unterhaltung) abzugeben (=Gaststättengewerbe).

### **3. Außenhandel**

#### **Ausfuhr (Spezialhandel)**

Die Ergebnisse über die Ausfuhr werden als Spezialhandel nachgewiesen. Der Spezialhandel in der Ausfuhr enthält im wesentlichen die Waren, die aus der Erzeugung, der Bearbeitung und Verarbeitung des Erhebungsgebietes stammen und ausgeführt worden sind.

#### **Einfuhr (Generalhandel)**

Die Einfuhr der Bundesrepublik Deutschland in der Aufgliederung nach Bundesländern läßt sich aus erhebungstechnischen Gründen nur als Generalhandel nachweisen. Der Generalhandel in der Einfuhr enthält alle in das Erhebungsgebiet eingehenden Waren mit Ausnahme der Waren der Durchfuhr und des Zwischenauslandsverkehrs.

Die Einfuhr Brandenburgs im Generalhandel enthält also nicht nur die Waren, die zum Gebrauch, zum Verbrauch, zur Bearbeitung oder Verarbeitung in Brandenburg bestimmt sind, sondern auch auf Lager genommene Waren, die durch Spediteure und Händler über Brandenburg als Zielland eingeführt und danach in andere Bundesländer weitergeleitet werden.

Generalhandel und Spezialhandel unterscheiden sich im wesentlichen durch die verschiedene Nachweisung der auf Lager (Freihafenlager und Zollager - ab 1974 einschl. offener Zollager -) eingeführten ausländischen Waren, und zwar werden nachgewiesen

- im Generalhandel alle Einfuhren auf Lager zum Zeitpunkt ihrer Einlagerung,
- im Spezialhandel dagegen nur diejenigen Einfuhren auf Lager, die nicht zur Wiederausfuhr aus Lager gelangen.

Wegen der unterschiedlichen Abgrenzung von Generalhandel und Spezialhandel ist eine Saldierung der Einfuhr- und Ausfuhrergebnisse Brandenburgs aus methodischen Gründen nicht vertretbar.

## 12.1. Entwicklung von Umsatz und Beschäftigten im Einzelhandel und Gastgewerbe 1992 \*) nach Wirtschaftszweigen

| Systematik-Nr. <sup>1)</sup> | Wirtschaftszweig | Umsatz<br>in jeweiligen Preisen | Beschäftigte |
|------------------------------|------------------|---------------------------------|--------------|
|                              |                  | 1991 = 100                      |              |

### Einzelhandel

|     |  |       |       |
|-----|--|-------|-------|
| 431 | Einzelhandel mit Nahrungsmitteln, Getränken, Tabakwaren.....   | 143,2 | 84,1  |
| 432 | Einzelhandel mit Textilien, Bekleidung, Schuhen, Lederwaren .....  | 146,8 | 130,0 |
| 433 | Einzelhandel mit Einrichtungsgegenständen (ohne elektrotechnische und Haushaltsgroßgeräte) .....                                 | 127,5 | 88,3  |
| 434 | Einzelhandel mit elektrotechnischen Erzeugnissen, Haushaltsgroßgeräten, Musikinstrumenten .....                                  | 103,2 | 86,6  |
| 435 | Einzelhandel mit Papierwaren, Druckerzeugnissen, Büromaschinen .....   | 115,8 | 97,8  |
| 436 | Einzelhandel mit pharmazeutischen und kosmetischen Erzeugnissen, medizinischen Artikeln, Reinigungsmitteln, Anstrichbedarf ..... | 127,2 | 102,9 |
| 437 | Einzelhandel mit Kraft- und Schmierstoffen (Tankstellen ohne Agenturtankstellen).....  | 84,0  | 89,2  |
| 438 | Einzelhandel mit Fahrzeugen, Fahrzeugteilen, -zubehör und -reifen .....  | 117,3 | 89,8  |
| 439 | Einzelhandel mit sonstigen Waren, Waren verschiedener Art .....  | 54,5  | 40,6  |
| 43  | Einzelhandel insgesamt .....   | 100,3 | 67,0  |

### Gastgewerbe

|     |                             |       |       |
|-----|-----------------------------|-------|-------|
| 711 | Beherbergungsgewerbe .....  | 86,9  | 85,7  |
| 713 | Gaststättengewerbe .....    | 96,2  | 84,6  |
| 715 | Kantinen .....              | 138,9 | 118,8 |
| 71  | Gastgewerbe insgesamt ..... | 95,9  | 85,6  |

\*) Vorläufige Ergebnisse - 1) Systematik der Wirtschaftszweige, Ausgabe 1979

## 12.2. Aus- und Einfuhr 1991 und 1992 nach Monaten

| Jahr<br>Monat | Insgesamt | Ernährungs-<br>wirtschaft | Gewerbliche Wirtschaft |           |             |
|---------------|-----------|---------------------------|------------------------|-----------|-------------|
|               |           |                           | zusammen               | darunter  |             |
|               |           |                           |                        | Rohstoffe | Fertigwaren |
|               |           |                           |                        |           |             |

### Ausfuhr

|                 |           |         |           |        |           |
|-----------------|-----------|---------|-----------|--------|-----------|
| 1991 .....      | 2 376 572 | 187 772 | 2 188 800 | 92 235 | 1 721 432 |
| 1992 .....      | 2 603 991 | 342 630 | 2 261 361 | 95 312 | 1 854 943 |
| Januar .....    | 235 657   | 24 105  | 211 552   | 26 352 | 154 831   |
| Februar .....   | 173 885   | 22 972  | 150 913   | 4 782  | 129 113   |
| März .....      | 218 677   | 24 586  | 194 091   | 9 661  | 159 430   |
| April .....     | 208 141   | 30 038  | 178 103   | 4 460  | 145 248   |
| Mai .....       | 175 055   | 26 858  | 148 197   | 9 595  | 113 867   |
| Juni .....      | 176 850   | 31 597  | 145 253   | 7 180  | 120 359   |
| Juli .....      | 209 603   | 32 041  | 177 562   | 5 689  | 145 775   |
| August .....    | 205 157   | 33 830  | 171 327   | 2 413  | 138 303   |
| September ..... | 211 398   | 28 323  | 183 076   | 6 271  | 144 499   |
| Oktober .....   | 285 201   | 34 665  | 250 537   | 5 524  | 226 302   |
| November .....  | 271 377   | 25 559  | 245 818   | 7 870  | 214 682   |
| Dezember .....  | 232 989   | 28 059  | 204 930   | 5 514  | 162 534   |

### Einfuhr

|                 |           |         |           |           |           |
|-----------------|-----------|---------|-----------|-----------|-----------|
| 1991 .....      | 5 323 926 | 172 477 | 5 151 449 | 2 975 142 | 1 751 948 |
| 1992 .....      | 4 824 356 | 264 883 | 4 559 473 | 1 996 127 | 2 057 385 |
| Januar .....    | 455 298   | 17 089  | 438 209   | 202 762   | 173 878   |
| Februar .....   | 377 294   | 17 737  | 359 557   | 148 279   | 179 398   |
| März .....      | 400 202   | 24 404  | 375 799   | 154 587   | 195 247   |
| April .....     | 455 872   | 32 570  | 423 302   | 165 506   | 228 378   |
| Mai .....       | 415 180   | 26 936  | 388 244   | 157 133   | 200 340   |
| Juni .....      | 437 457   | 23 899  | 413 558   | 176 727   | 178 427   |
| Juli .....      | 430 193   | 19 242  | 410 951   | 185 220   | 183 744   |
| August .....    | 303 415   | 15 428  | 287 987   | 172 591   | 86 996    |
| September ..... | 345 569   | 18 933  | 326 636   | 134 357   | 143 225   |
| Oktober .....   | 409 833   | 22 689  | 387 145   | 175 469   | 151 787   |
| November .....  | 415 414   | 22 227  | 393 187   | 193 731   | 166 901   |
| Dezember .....  | 378 629   | 23 730  | 354 899   | 129 766   | 169 063   |

### 12.3. Ausfuhr 1991 und 1992 nach Warengruppen und -untergruppen

| Warengruppe<br>Warenuntergruppe                      | Ausfuhr |          |         |          |
|--|---------|----------|---------|----------|
|  | 1991    |          | 1992    |          |
|  | t       | 1 000 DM | t       | 1 000 DM |
| Ernährungswirtschaft .....                           | 135 659 | 187 772  | 334 320 | 342 630  |
| Lebende Tiere .....                                  | 19 912  | 32 694   | 12 015  | 16 875   |
| Pferde .....   | 7       | 91       | 8       | 65       |
| Rindvieh .....                                       | 13 470  | 20 918   | 10 594  | 12 970   |
| Schweine .....                                       | 3 129   | 7 781    | 388     | 1 453    |
| sonstige lebende Tiere .....                         | 3 306   | 3 903    | 1 024   | 2 388    |
| Nahrungsmittel tierischen Ursprungs .....            | 65 865  | 126 567  | 124 468 | 216 572  |
| Milch .....  | 42 428  | 66 655   | 103 498 | 142 477  |
| Butter .....   | 6 729   | 23 224   | 1 943   | 10 501   |
| Käse .....   | 966     | 3 837    | 122     | 535      |
| Fleisch und Fleischwaren .....                       | 12 321  | 27 219   | 16 268  | 60 907   |
| Därme .....  | 20      | 37       | 24      | 78       |
| Fische und Fischzubereitungen .....                  | 1 818   | 4 042    | 375     | 493      |
| Schmalz, Talg, tierische Öle, Fette .....            | 316     | 193      | 41      | 23       |
| Eier, Eiweiß, Eigelb .....                           | 647     | 1 102    | 238     | 670      |
| Fischmehl und dgl. ....                              | 620     | 258      | 1 958   | 888      |
| Nahrungsmittel pflanzlichen Ursprungs .....          | 48 385  | 26 639   | 195 745 | 105 412  |
| Weizen .....   | 277     | 148      | 11 414  | 2 379    |
| Roggen .....   | 10 059  | 1 459    | 40 871  | 6 156    |
| Gerste .....   | 7 857   | 2 617    | 20 312  | 9 467    |
| Hafer .....  | 2 487   | 744      | 2 717   | 1 326    |
| Mais .....   | 26      | 15       | 324     | 122      |
| Reis .....   | 47      | 34       | 0       | 1        |
| Müllereierzeugnisse .....                            | 36      | 23       | 41 607  | 20 140   |
| nichtöhlhaltige Sämereien .....                      | 1 130   | 1 870    | 2 118   | 3 743    |
| Hülsenfrüchte zur Ernährung .....                    | 23      | 18       | -       | -        |
| Grün- und Rohfutter .....                            | 14      | 3        | 15      | 3        |
| Kartoffeln .....                                     | 611     | 128      | 66      | 40       |
| Gemüse und sonstige Küchengewächse .....             | 1 325   | 1 017    | 370     | 216      |
| Obst, außer Südfrüchten .....                        | 3 466   | 2 323    | 608     | 594      |
| Südfrüchte .....                                     | 11      | 10       | 0       | 3        |
| Gemüse-, Obstkonserven, Fruchtsaft .....             | 628     | 896      | 1 883   | 944      |
| Kakaoerzeugnisse .....                               | 35      | 116      | 79      | 381      |
| Gewürze .....  | 2       | 8        | 0       | 1        |
| Zucker .....   | 6 683   | 5 245    | 63 145  | 40 488   |
| Ölfrüchte zur Ernährung .....                        | 9 937   | 6 050    | 1 011   | 738      |
| pflanzliche Öle und Fette zur Ernährung .....        | 39      | 183      | 3       | 5        |
| Margarine und ähnliche Speisefette .....             | 5       | 11       | 34      | 53       |
| Ölkuchen .....                                       | 25      | 6        | 42      | 14       |
| Kleie .....  | 29      | 5        | 53      | 13       |
| sonstige Abfallerzeugnisse zur Viehfütterung .....   | 1 300   | 392      | 5 073   | 1 014    |
| sonstige pflanzliche Nahrungsmittel .....            | 2 251   | 3 151    | 3 893   | 17 356   |
| lebende Pflanzen; ziergärtnerische Erzeugnisse ..... | 81      | 166      | 107     | 216      |
| Genußmittel .....                                    | 1 497   | 1 873    | 2 092   | 3 772    |
| Kaffee .....   | 149     | 320      | 8       | 42       |
| Tee .....  | 4       | 12       | 10      | 43       |
| Rohtabak .....                                       | 571     | 928      | -       | -        |
| Tabakerzeugnisse .....                               | 1       | 3        | 0       | 1        |
| Bier .....   | 575     | 240      | 875     | 1 184    |
| Branntwein .....                                     | 194     | 338      | 1 198   | 2 495    |
| Wein .....   | 4       | 32       | 1       | 7        |

# Noch: 12.3. Ausfuhr 1991 und 1992 nach Warengruppen und -untergruppen

| Warengruppe<br>Warenuntergruppe                         | Ausfuhr   |           |           |           |
|---|-----------|-----------|-----------|-----------|
|   | 1991      |           | 1992      |           |
|   | t         | 1 000 DM  | t         | 1 000 DM  |
| Gewerbliche Wirtschaft .....                            | 2 346 063 | 2 188 800 | 2 161 053 | 2 261 361 |
| Rohstoffe .....   | 308 083   | 92 235    | 237 549   | 95 312    |
| Zellwolle, synthetische Fasern und Abfälle .....        | 16 480    | 58 076    | 20 173    | 66 883    |
| Wolle und andere Tierhaare, Reißwolle .....             | 87        | 336       | 151       | 863       |
| Abfälle von Gespinstwaren, Lumpen .....                 | 926       | 497       | 1 400     | 1 039     |
| Felle zu Pelzwerk, roh .....                            | 10        | 28        | 11        | 83        |
| andere Felle und Häute .....                            | 144       | 347       | 141       | 354       |
| Bettfedern .....  | 1         | 2         | -         | -         |
| Holz zu Holzmasse .....                                 | 48 262    | 4 655     | 37 706    | 3 932     |
| Bau- und Nutzholz (Rundholz) .....                      | 13 303    | 2 409     | 10 536    | 1 377     |
| Kautschuk, Guttapercha, Balata .....                    | 33        | 11        | 62        | 43        |
| Ölfrüchte für technische Öle .....                      | 1         | 2         | 287       | 93        |
| Steinkohle einschl. Preßkohle .....                     | -         | -         | 35        | 4         |
| Braunkohle einschl. Preßkohle .....                     | 202 577   | 23 027    | 114 148   | 15 576    |
| Abbrände, Schlacken (eisen-, manganhaltig) .....        | -         | -         | 15 534    | 490       |
| Chromerze .....   | 4 744     | 272       | -         | -         |
| sonstige Erze und Metallaschen .....                    | -         | -         | 72        | 38        |
| Speise- und Industriesalz .....                         | 56        | 6         | 4         | 2         |
| sonstige Steine und Erden .....                         | 2 293     | 394       | 5 092     | 734       |
| sonstige Rohstoffe für chemische Erzeugnisse .....      | 15 198    | 1 691     | 28 488    | 2 950     |
| pflanzl. Flecht- u. Polsterstoffe .....                 | -         | -         | 27        | 21        |
| Edel-, Schmucksteine, Perlen, roh .....                 | 0         | 38        | 0         | 125       |
| sonstige Rohstoffe, auch Abfälle .....                  | 3 970     | 445       | 3 683     | 707       |
| Halbwaren .....   | 914 437   | 375 133   | 624 024   | 311 106   |
| Reyon, synthetische Fäden, auch gezwirnt .....          | 11 981    | 45 620    | 18 599    | 83 240    |
| Gespinnste aus Zellwolle und synthetischen Fasern ..... | 191       | 806       | 36        | 369       |
| Gespinnste aus Wolle und anderen Tierhaaren .....       | 0         | 10        | 34        | 627       |
| Gespinnste aus Baumwolle .....                          | 21        | 222       | 4         | 79        |
| Gespinnste aus Flachs, Hanf, Jute .....                 | -         | -         | 0         | 1         |
| Bau- und Nutzholz (Schnittholz) .....                   | 1 786     | 696       | 1 844     | 954       |
| Holzmasse, Zellstoff .....                              | -         | -         | 85        | 74        |
| Kautschuk, bearbeitet .....                             | 1         | 10        | 23        | 152       |
| Glasmasse, Rohglas .....                                | 0         | 1         | -         | -         |
| Zement .....  | 24        | 5         | 303       | 38        |
| sonstige mineralische Baustoffe .....                   | 52 404    | 18 277    | 40 301    | 18 827    |
| Roheisen .....  | 186       | 76        | 821       | 327       |
| Alteisen (Schrott) .....                                | 34 819    | 4 577     | 35 342    | 3 959     |
| Ferrolegierungen .....                                  | -         | -         | 677       | 501       |
| Eisenhalbzeug .....                                     | 31 710    | 12 086    | 186 157   | 64 369    |
| Aluminium, roh (auch Legierungen) .....                 | 1 472     | 758       | 1 591     | 1 620     |
| Kupfer, roh (auch Legierungen) .....                    | 3 049     | 3 871     | 2 484     | 2 718     |
| Nickel, roh (auch Legierungen) .....                    | 23        | 4         | 22        | 7         |
| Blei, roh (auch Legierungen) .....                      | 111       | 75        | 27        | 5         |
| Zinn, roh (auch Legierungen) .....                      | 612       | 219       | 3         | 12        |
| Zink, roh (auch Legierungen) .....                      | 180       | 148       | 1 206     | 1 953     |
| sonstige unedle Metalle, roh .....                      | 48        | 50        | -         | -         |
| Fettsäure, Paraffin, Vaseline, Wachse .....             | 603       | 508       | 12        | 9         |
| sonstige technische Fette und Öle .....                 | 1 495     | 626       | 2 546     | 1 234     |
| Koks .....  | 70 043    | 9 680     | 56        | 13        |
| Rückstände der Erdöl- und Teerdestillation .....        | 28        | 53        | 303       | 218       |
| Kraftstoffe, Schmieröle; Erdgas .....                   | 567 183   | 199 859   | 207 170   | 71 180    |
| Teer und Teerdestillationserzeugnisse .....             | 73 268    | 51 218    | 26 720    | 14 692    |
| sonstige Phosphordüngemittel .....                      | 3         | 1         | 9 548     | 4 339     |
| Stickstoff- und a.n.g. Düngemittel .....                | 15 509    | 3 137     | 36 677    | 7 264     |
| sonstige chemische Halbwaren .....                      | 24 209    | 10 937    | 15 091    | 7 946     |
| sonstige Halbwaren .....                                | 23 480    | 11 604    | 36 342    | 24 380    |

# Noch: 12.3. Ausfuhr 1991 und 1992 nach Warengruppen und -untergruppen

| Warengruppe<br>Warenuntergruppe                                | Ausfuhr   |           |           |           |
|--|-----------|-----------|-----------|-----------|
|  | 1991      |           | 1992      |           |
|  | t         | 1 000 DM  | t         | 1 000 DM  |
| Noch: Gewerbliche Wirtschaft                                   |           |           |           |           |
| Fertigwaren .....  | 1 123 543 | 1 721 432 | 1 299 480 | 1 854 943 |
| Vorerzeugnisse .....   | 1 001 302 | 964 295   | 1 166 975 | 957 377   |
| Gewebe aus Seide, Reyon und synthetischen Fäden .....          | 3 422     | 30 559    | 1 067     | 8 615     |
| Gewebe aus Zellwolle und synthetischen Fasern .....            | 183       | 1 157     | 49        | 827       |
| Gewebe aus Wolle und anderen Tierhaaren .....                  | 752       | 11 314    | 420       | 9 111     |
| Gewebe aus Baumwolle .....                                     | 234       | 1 358     | 103       | 1 487     |
| Gewebe aus Flachs, Hanf, Jute und dgl. ....                    | 283       | 1 419     | 46        | 299       |
| Leder .....  | 103       | 2 133     | 440       | 5 761     |
| Felle zu Pelzwerk, bearbeitet .....                            | 1         | 49        | 8         | 292       |
| Papier und Pappe .....   | 66 326    | 70 886    | 75 023    | 61 573    |
| Furniere, Sperrholz und dgl. ....                              | 173       | 186       | 476       | 522       |
| Steinzeug-, Ton- und Porzellanerzeugnisse .....                | 1 975     | 1 233     | 1 456     | 1 374     |
| Glas .....   | 5 258     | 15 222    | 6 609     | 17 426    |
| Kunststoffe .....  | 43 618    | 158 257   | 63 671    | 184 887   |
| Teerfarbstoffe .....   | 7         | 57        | 28        | 465       |
| sonstige Farbstoffe; Farben, Lacke .....                       | 431       | 1 528     | 898       | 2 611     |
| Dextrine, Gelatine und Leime .....                             | 273       | 1 145     | 890       | 741       |
| Sprengstoffe, Schießbedarf, Zündwaren .....                    | 0         | 2         | 17        | 144       |
| sonstige chemische Vorerzeugnisse .....                        | 55 479    | 134 834   | 31 250    | 75 578    |
| Guß- und Stahlröhren .....                                     | 520       | 531       | 1 652     | 1 196     |
| Stab- und Formeisen .....                                      | 47 147    | 31 509    | 175 536   | 96 004    |
| Blech aus Eisen .....  | 574 144   | 400 115   | 482 610   | 343 148   |
| Draht aus Eisen .....  | 199 649   | 98 348    | 323 314   | 141 895   |
| Eisenbahnoberbaumaterial .....                                 | 544       | 351       | 983       | 243       |
| schmiedbarer Guß, Schmiedestücke .....                         | 469       | 568       | 109       | 1 763     |
| Stangen, Bleche, Draht usw. aus Kupfer .....                   | 201       | 1 027     | 24        | 327       |
| Stangen, Bleche, Draht usw. aus Aluminium .....                | 59        | 388       | 45        | 311       |
| Stangen, Bleche, Draht usw. aus anderen unedlen Metallen ..... | 25        | 23        | 9         | 44        |
| Stangen, Bleche, Draht usw. aus Edelmetallen .....             | -         | -         | 0         | 55        |
| Edel-, Schmucksteine und Perlen, bearbeitet .....              | 0         | 70        | 0         | 37        |
| sonstige Vorerzeugnisse .....                                  | 24        | 26        | 242       | 641       |
| Enderzeugnisse .....   | 122 241   | 757 137   | 132 505   | 897 566   |
| Strickwaren aus Seide oder Chemiefasern .....                  | 53        | 1 303     | 39        | 761       |
| Strickwaren aus Wolle und anderen Tierhaaren .....             | 7         | 262       | 9         | 315       |
| Strickwaren aus Baumwolle .....                                | 77        | 2 305     | 213       | 4 480     |
| sonstige Kleidung aus Seide oder Chemiefasern .....            | 49        | 1 404     | 210       | 4 047     |
| sonstige Kleidung aus Wolle und anderen Tierhaaren .....       | 18        | 343       | 6         | 392       |
| sonstige Kleidung aus Baumwolle .....                          | 169       | 2 450     | 119       | 2 466     |
| sonstige Kleidung aus Flachs, Hanf, Jute und dgl. ....         | 24        | 538       | 12        | 443       |
| Hüte .....   | 13        | 674       | 3         | 255       |
| sonstige Spinnstoffwaren .....                                 | 729       | 3 264     | 849       | 3 281     |
| Pelzwaren .....  | 10        | 167       | 0         | 5         |
| Schuhe aus Leder .....   | 77        | 1 146     | 170       | 4 506     |
| andere Lederwaren .....  | 10        | 440       | 6         | 225       |
| Papierwaren .....  | 2 945     | 9 343     | 5 109     | 14 353    |
| Bücher, Karten, Noten und Bilder .....                         | 45        | 989       | 64        | 1 342     |
| Holzwaren .....  | 17 252    | 51 807    | 7 856     | 28 289    |
| Kautschukwaren .....   | 6 724     | 26 732    | 5 257     | 30 743    |
| Steinwaren .....   | 61        | 411       | 40        | 405       |
| Steinzeug-, Ton-, Porzellanwaren .....                         | 345       | 1 049     | 240       | 1 590     |
| Glaswaren .....  | 2 944     | 13 646    | 2 000     | 11 849    |
| Messerschmiedewaren .....                                      | 1         | 45        | 2         | 362       |

# Noch: 12.3. Ausfuhr 1991 und 1992 nach Warengruppen und -untergruppen

| Warengruppe<br>Warenuntergruppe                          | Ausfuhr   |           |           |           |
|--|-----------|-----------|-----------|-----------|
|  | 1991      |           | 1992      |           |
|  | t         | 1 000 DM  | t         | 1 000 DM  |
| Noch: Gewerbliche Wirtschaft                             |           |           |           |           |
| Noch: Fertigwaren  |           |           |           |           |
| Noch: Enderzeugnisse                                     |           |           |           |           |
| Werkzeuge und landwirtschaftliche Geräte .....           | 28        | 494       | 114       | 1 000     |
| sonstige Eisenwaren .....                                | 22 167    | 73 288    | 16 181    | 45 218    |
| Waren aus Kupfer und Kupferlegierungen .....             | 1 437     | 12 352    | 1 352     | 10 040    |
| Edelmetallwaren, vergoldete und versilberte Waren .....  | 0         | 165       | 0         | 70        |
| sonstige Waren aus unedlen Metallen .....                | 3 918     | 11 395    | 2 151     | 13 301    |
| Werkzeugmaschinen, Walzwerksanlagen .....                | 2 499     | 28 262    | 1 364     | 21 868    |
| Textilmaschinen und Lederindustriemaschinen .....        | 1 623     | 32 059    | 678       | 5 377     |
| Landmaschinen und Ackerschlepper .....                   | 3 696     | 67 659    | 864       | 10 427    |
| Kraftmaschinen .....                                     | 31        | 288       | 56        | 1 337     |
| Pumpen, Druckluftmaschinen .....                         | 510       | 3 482     | 265       | 4 534     |
| Fördermittel .....                                       | 4 175     | 28 129    | 922       | 10 320    |
| Papier- und Druckmaschinen .....                         | 15        | 229       | 42        | 1 676     |
| Büromaschinen .....                                      | 72        | 12 164    | 29        | 2 580     |
| Nahrungsmittelindustriemaschinen .....                   | 717       | 1 262     | 569       | 3 084     |
| sonstige Maschinen .....                                 | 5 577     | 49 397    | 4 697     | 46 788    |
| elektrotechnische Erzeugnisse .....                      | 2 385     | 69 538    | 2 395     | 58 570    |
| Uhren .....  | 1         | 20        | 1         | 26        |
| feinmechanische und optische Erzeugnisse .....           | 360       | 14 584    | 139       | 7 107     |
| Wachswaren und Seifen .....                              | 16        | 55        | 43        | 139       |
| Waren aus Kunststoffen .....                             | 2 028     | 10 447    | 1 825     | 7 479     |
| Spielfilme und andere belichtete Filme und Platten ..... | 0         | 1         | 1         | 400       |
| fototechnische Erzeugnisse .....                         | 6         | 55        | 0         | 23        |
| Bleistifte und chemischer Bürobedarf .....               | 2         | 28        | 18        | 72        |
| pharmazeutische Erzeugnisse .....                        | 1 764     | 33 609    | 1 135     | 34 528    |
| kosmetische Erzeugnisse .....                            | 70        | 490       | 51        | 326       |
| sonstige chemische Erzeugnisse .....                     | 16 446    | 64 784    | 30 493    | 100 428   |
| Musikinstrumente .....                                   | 79        | 2 197     | 60        | 1 828     |
| Kinderspielzeug und Christbaumschmuck .....              | 141       | 615       | 25        | 524       |
| Wasserfahrzeuge .....                                    | 3 283     | 4 899     | 5 931     | 11 193    |
| Luftfahrzeuge .....                                      | 1         | 346       | 13        | 549       |
| Kraftfahrzeuge .....                                     | 13 484    | 85 041    | 21 138    | 294 339   |
| Fahrräder .....  | 22        | 328       | -         | -         |
| sonstige Fahrzeuge .....                                 | 1 643     | 7 638     | 1 780     | 5 482     |
| sonstige Enderzeugnisse .....                            | 2 490     | 23 517    | 15 970    | 86 826    |
| Ausfuhr insgesamt .....                                  | 2 481 723 | 2 376 572 | 2 495 372 | 2 603 991 |



## 12.4. Einfuhr 1991 und 1992 nach Warengruppen und -untergruppen

| Warengruppe<br>Warenuntergruppe                      | Einfuhr |          |         |          |
|--|---------|----------|---------|----------|
|  | 1991    |          | 1992    |          |
|  | t       | 1 000 DM | t       | 1 000 DM |
| Ernährungswirtschaft .....                           | 125 772 | 172 477  | 177 831 | 264 883  |
| Lebende Tiere .....                                  | 3 121   | 9 719    | 7 988   | 24 930   |
| Pferde .....   | 81      | 294      | 354     | 912      |
| Rindvieh .....                                       | 1 886   | 5 954    | 6 460   | 17 746   |
| Schweine .....                                       | 955     | 2 303    | 1 079   | 5 361    |
| sonstige lebende Tiere .....                         | 200     | 1 168    | 96      | 912      |
| Nahrungsmittel tierischen Ursprungs .....            | 4 769   | 17 265   | 11 464  | 49 255   |
| Milch .....  | 276     | 447      | 293     | 589      |
| Butter .....   | 285     | 1 486    | 141     | 592      |
| Käse .....   | 180     | 1 347    | 370     | 2 685    |
| Fleisch und Fleischwaren .....                       | 3 208   | 11 427   | 9 110   | 38 943   |
| Därme .....  | 31      | 129      | 20      | 65       |
| Fische und Fischzubereitungen .....                  | 495     | 1 765    | 1 063   | 5 322    |
| Schmalz, Talg, tierische Öle, Fette .....            | 32      | 61       | -       | -        |
| Eier, Eiweiß, Eigelb .....                           | 259     | 591      | 453     | 1 016    |
| Honig .....  | 3       | 12       | 12      | 41       |
| Fischmehl und dgl. ....                              | -       | -        | 2       | 1        |
| Nahrungsmittel pflanzlichen Ursprungs .....          | 108 752 | 119 490  | 146 123 | 169 924  |
| Roggen .....   | 638     | 76       | -       | -        |
| Gerste .....   | 23      | 19       | -       | -        |
| Mais .....   | 61      | 140      | 170     | 749      |
| Hirse und sonstiges Getreide .....                   | 55      | 24       | -       | -        |
| Reis .....   | 11      | 23       | 32      | 37       |
| Müllereierzeugnisse .....                            | 274     | 151      | 384     | 168      |
| Malz .....   | 2 426   | 2 007    | 2 012   | 1 605    |
| nichtöhlhaltige Sämereien .....                      | 73      | 292      | 132     | 413      |
| Hülsenfrüchte zur Ernährung .....                    | 1 886   | 658      | 1 524   | 657      |
| Hülsenfrüchte zur Viehfütterung .....                | 958     | 267      | 9 029   | 2 672    |
| Grün- und Rauhfutter .....                           | 1 755   | 307      | 1 444   | 267      |
| Kartoffeln .....                                     | 3 579   | 1 576    | 12 505  | 2 855    |
| andere Hackfrüchte .....                             | -       | -        | 238     | 65       |
| Gemüse und sonstige Küchengewächse .....             | 12 702  | 17 055   | 16 917  | 21 465   |
| Obst, außer Südfrüchten .....                        | 5 940   | 9 277    | 7 563   | 12 020   |
| Südfrüchte .....                                     | 6 821   | 7 995    | 4 012   | 4 470    |
| Gemüse-, Obstkonserven, Fruchtsaft .....             | 11 177  | 15 641   | 17 520  | 24 100   |
| Kakaoerzeugnisse .....                               | 240     | 2 079    | 319     | 2 775    |
| Gewürze .....  | 11      | 34       | 6       | 68       |
| Zucker .....   | 5 717   | 5 517    | 1 444   | 1 793    |
| Ölfrüchte zur Ernährung .....                        | 6 583   | 2 036    | 779     | 739      |
| pflanzliche Öle und Fette zur Ernährung .....        | 37      | 50       | 112     | 148      |
| Margarine und ähnliche Speisefette .....             | 29      | 39       | 38      | 56       |
| Ölkuchen .....                                       | 3 256   | 807      | 4 819   | 1 021    |
| Kleie .....  | 690     | 260      | 883     | 264      |
| sonstige Abfallerzeugnisse zur Viehfütterung .....   | 16 062  | 5 359    | 10 948  | 3 986    |
| sonstige pflanzliche Nahrungsmittel .....            | 25 375  | 33 544   | 49 461  | 67 045   |
| lebende Pflanzen; ziergärtnerische Erzeugnisse ..... | 2 373   | 14 255   | 3 832   | 20 485   |
| Genußmittel .....                                    | 9 129   | 26 004   | 12 255  | 20 774   |
| Hopfen .....   | 2       | 84       | -       | -        |
| Kaffee .....   | 539     | 1 124    | 64      | 651      |
| Tee .....  | 2       | 37       | 45      | 323      |
| Tabakerzeugnisse .....                               | 1 271   | 14 276   | -       | -        |
| Bier .....   | 5 020   | 5 964    | 6 608   | 6 726    |
| Branntwein .....                                     | 1 433   | 3 058    | 3 340   | 7 905    |
| Wein .....   | 862     | 1 460    | 2 198   | 5 169    |

**Noch: 12.4. Einfuhr 1991 und 1992 nach Warengruppen und -untergruppen**

| Warengruppe<br>Warenuntergruppe                         | Einfuhr    |           |            |           |
|---|------------|-----------|------------|-----------|
|   | 1991       |           | 1992       |           |
|   | t          | 1 000 DM  | t          | 1 000 DM  |
| Gewerbliche Wirtschaft .....                            | 17 011 701 | 5 151 449 | 15 469 615 | 4 559 473 |
| Rohstoffe .....   | 15 282 933 | 2 975 142 | 13 219 080 | 1 996 127 |
| Zellwolle, synthetische Fasern und Abfälle .....        | 96         | 412       | 504        | 1 283     |
| Wolle und andere Tierhaare, Reißwolle .....             | 46         | 342       | 80         | 885       |
| Baumwolle, Reißbaumwolle und Abfälle .....              | 197        | 619       | 178        | 426       |
| Abfälle von Gespinstwaren, Lumpen .....                 | 95         | 105       | 25         | 45        |
| Felle zu Pelzwerk, roh .....                            | 20         | 95        | -          | -         |
| andere Felle und Häute .....                            | 20         | 35        | 39         | 66        |
| Bettfedern .....  | 1          | 4         | 10         | 30        |
| Holz zu Holzmasse .....                                 | 187        | 24        | 1 055      | 159       |
| Bau- und Nutzholz (Rundholz) .....                      | 1 747      | 558       | 6 704      | 1 388     |
| Kautschuk, Guttapercha, Balata .....                    | 4 217      | 6 257     | 4 213      | 4 903     |
| Rohgummen, Scheilack, Balsame .....                     | -          | -         | 3          | 20        |
| Ölfrüchte für technische Öle .....                      | 227        | 121       | 186        | 97        |
| Steinkohle einschl. Preßkohle .....                     | 495 761    | 33 385    | 483 394    | 34 448    |
| Braunkohle einschl. Preßkohle .....                     | 890 745    | 33 605    | 869 755    | 37 498    |
| Erdöl, roh .....  | 11 845 212 | 2 815 777 | 8 620 067  | 1 808 092 |
| Eisenerze .....   | 942 433    | 48 699    | 693 542    | 38 418    |
| Abbrände, Schlacken (eisen-, manganhaltig) .....        | 3 892      | 85        | 2 988      | 100       |
| sonstige Erze und Metallaschen .....                    | 32         | 133       | 96         | 48        |
| Speise- und Industriesalz .....                         | 291        | 63        | 711        | 152       |
| sonstige Steine und Erden .....                         | 1 094 128  | 31 751    | 2 522 625  | 63 897    |
| Rohphosphate .....                                      | -          | -         | 4 819      | 498       |
| sonstige Rohstoffe für chemische Erzeugnisse .....      | 87         | 80        | 43         | 260       |
| pflanzliche Flecht- und Polsterstoffe .....             | 53         | 60        | 107        | 92        |
| Edelsteine, Schmucksteine, Perlen, roh .....            | -          | -         | 0          | 24        |
| sonstige Rohstoffe, auch Abfälle .....                  | 3 448      | 2 930     | 7 936      | 3 297     |
| Halbwaren .....   | 1 421 655  | 424 359   | 1 830 807  | 505 961   |
| Reyon, synthetische Fäden, auch gezwirnt .....          | 1 606      | 7 425     | 1 414      | 6 897     |
| Gespinnste aus Zellwolle und synthetischen Fasern ..... | 24         | 174       | 17         | 162       |
| Gespinnste aus Wolle und anderen Tierhaaren .....       | 9          | 110       | 69         | 1 122     |
| Gespinnste aus Baumwolle .....                          | 13         | 77        | 40         | 270       |
| Gespinnste aus Flachs, Hanf, Jute .....                 | -          | -         | 3          | 25        |
| Bau- und Nutzholz (Schnittholz) .....                   | 32 281     | 15 488    | 28 287     | 11 549    |
| Holzmasse, Zellstoff .....                              | 16 454     | 17 095    | 22 423     | 20 205    |
| Kautschuk, bearbeitet .....                             | 641        | 2 194     | 460        | 1 703     |
| Glasmasse, Rohglas .....                                | 3          | 13        | -          | -         |
| Zement .....  | 300 435    | 21 038    | 402 119    | 28 532    |
| sonstige mineralische Baustoffe .....                   | 19 443     | 7 624     | 76 858     | 22 170    |
| Roheisen .....  | 40 464     | 9 584     | 3 862      | 1 060     |
| Alteisen (Schrott) .....                                | 48 391     | 6 034     | 65 763     | 6 244     |
| Ferrolegierungen .....                                  | 5 842      | 5 502     | 5 864      | 4 742     |
| Eisenhalbzeug .....                                     | 483 785    | 236 367   | 632 004    | 285 063   |
| Aluminium, roh (auch Legierungen) .....                 | 1 499      | 3 457     | 2 333      | 2 643     |
| Kupfer, roh (auch Legierungen) .....                    | 798        | 2 749     | 952        | 1 867     |
| Nickel, roh (auch Legierungen) .....                    | -          | -         | 39         | 305       |
| Blei, roh (auch Legierungen) .....                      | 684        | 775       | 26         | 23        |
| Zink, roh (auch Legierungen) .....                      | 1 322      | 2 371     | 3 338      | 6 638     |
| sonstige unedle Metalle, roh .....                      | 4          | 24        | 20         | 252       |
| Fettsäure, Paraffin, Vaseline, Wachse .....             | 1 267      | 760       | 1 050      | 687       |
| sonstige technische Fette und Öle .....                 | 72         | 60        | 299        | 166       |
| Koks .....  | 286 560    | 43 024    | 377 553    | 56 419    |
| Rückstände der Erdöl- und Teerdestillation .....        | 6 239      | 1 232     | 9 710      | 1 321     |
| Kraftstoffe, Schmieröle; Erdgas .....                   | 7 170      | 4 205     | 23 943     | 8 534     |
| Teer und Teerdestillationserzeugnisse .....             | 4 937      | 1 088     | 6 681      | 2 073     |
| Thomasphosphatmehl .....                                | -          | -         | 24         | 7         |

# Noch: 12.4. Einfuhr 1991 und 1992 nach Warengruppen und -untergruppen

| Warengruppe<br>Warenuntergruppe                               | Einfuhr |           |         |           |
|---|---------|-----------|---------|-----------|
|   | 1991    |           | 1992    |           |
|   | t       | 1 000 DM  | t       | 1 000 DM  |
| Noch: Gewerbliche Wirtschaft                                  |         |           |         |           |
| Noch: Halbwaren   |         |           |         |           |
| sonstige Phosphordüngemittel .....                            | 32 783  | 3 524     | 41 309  | 4 898     |
| Stickstoff- und a.n.g. Düngemittel .....                      | 103 793 | 23 818    | 115 315 | 24 847    |
| sonstige chemische Halbwaren .....                            | 10 955  | 5 468     | 7 715   | 4 277     |
| sonstige Halbwaren .....                                      | 14 183  | 3 079     | 1 316   | 1 258     |
| Fertigwaren .....   | 307 113 | 1 751 948 | 419 728 | 2 057 385 |
| Vorerzeugnisse .....  | 149 335 | 182 168   | 221 045 | 231 806   |
| Gewebe aus Seide, Reyon und synthetischen Fäden .....         | 168     | 2 205     | 123     | 2 397     |
| Gewebe aus Zellwolle und synthetischen Fasern .....           | 179     | 1 865     | 245     | 2 714     |
| Gewebe aus Wolle und anderen Tierhaaren .....                 | 88      | 2 267     | 53      | 1 147     |
| Gewebe aus Baumwolle .....                                    | 114     | 1 821     | 38      | 1 109     |
| Gewebe aus Flachs, Hanf, Jute und dgl. ....                   | 107     | 582       | 141     | 2 206     |
| Leder .....   | 252     | 3 099     | 585     | 5 935     |
| Felle zu Pelzwerk, bearbeitet .....                           | 2       | 105       | 1       | 93        |
| Papier und Pappe .....  | 14 663  | 16 882    | 15 006  | 16 169    |
| Furniere, Sperrholz und dgl. ....                             | 7 257   | 5 158     | 11 420  | 8 933     |
| Steinzeug-, Ton- und Porzellanerzeugnisse .....               | 8 263   | 7 753     | 10 544  | 11 160    |
| Glas .....  | 324     | 531       | 2 154   | 3 343     |
| Kunststoffe .....   | 5 982   | 12 728    | 11 062  | 24 867    |
| Teerfarbstoffe .....  | 27      | 175       | 127     | 731       |
| sonstige Farbstoffe; Farben, Lacke .....                      | 352     | 1 994     | 423     | 2 461     |
| Dextrine, Gelatine und Leime .....                            | 1 085   | 1 002     | 552     | 467       |
| Sprengstoffe, Schießbedarf, Zündwaren .....                   | 18      | 38        | 5       | 45        |
| sonstige chemische Vorerzeugnisse .....                       | 50 037  | 70 969    | 45 394  | 55 472    |
| Guß- und Stahlröhren .....                                    | 1 091   | 2 243     | 2 833   | 4 156     |
| Stab- und Formeisen .....                                     | 8 315   | 5 535     | 55 808  | 28 314    |
| Blech aus Eisen .....   | 10 543  | 9 031     | 12 105  | 11 090    |
| Draht aus Eisen .....   | 9 617   | 6 484     | 31 089  | 15 656    |
| Eisenbahnoberbaumaterial .....                                | 28 759  | 21 672    | 16 363  | 16 650    |
| schmiedbarer Guß, Schmiedestücke .....                        | 903     | 1 255     | 2 580   | 4 961     |
| Stangen, Bleche, Draht usw. aus Kupfer .....                  | 694     | 3 734     | 992     | 4 434     |
| Stangen, Bleche, Draht usw. aus Aluminium .....               | 317     | 2 110     | 1 133   | 5 706     |
| Stangen, Bleche, Draht usw. aus anderen unedlen Metallen..... | 170     | 545       | 223     | 832       |
| Stangen, Bleche, Draht usw. aus Edelmetallen .....            | 0       | 240       | 0       | 617       |
| Edel-, Schmucksteine und Perlen, bearbeitet .....             | 0       | 86        | 0       | 19        |
| sonstige Vorerzeugnisse .....                                 | 8       | 59        | 45      | 122       |
| Enderzeugnisse .....  | 157 779 | 1 569 780 | 198 683 | 1 825 579 |
| Strickwaren aus Seide oder Chemiefasern .....                 | 96      | 2 605     | 173     | 5 718     |
| Strickwaren aus Wolle und anderen Tierhaaren .....            | 11      | 345       | 16      | 1 153     |
| Strickwaren aus Baumwolle .....                               | 338     | 4 858     | 39      | 1 328     |
| sonstige Kleidung aus Seide oder Chemiefasern .....           | 85      | 3 633     | 453     | 9 530     |
| sonstige Kleidung aus Wolle und anderen Tierhaaren .....      | 5       | 432       | 11      | 545       |
| sonstige Kleidung aus Baumwolle .....                         | 143     | 3 904     | 189     | 4 357     |
| sonstige Kleidung aus Flachs, Hanf, Jute und dgl. ....        | 4       | 168       | 6       | 712       |
| Hüte .....  | 2       | 80        | 9       | 452       |
| sonstige Spinnstoffwaren .....                                | 231     | 2 391     | 327     | 4 077     |
| Pelzwaren .....   | 0       | 68        | 3       | 452       |
| Schuhe aus Leder .....  | 97      | 3 793     | 193     | 8 009     |
| andere Lederwaren .....                                       | 35      | 1 389     | 130     | 5 053     |
| Papierwaren .....   | 1 651   | 3 828     | 3 218   | 6 282     |
| Bücher, Karten, Noten und Bilder .....                        | 130     | 755       | 263     | 2 685     |
| Holzwaren .....   | 10 940  | 20 999    | 26 184  | 41 577    |
| Kautschukwaren .....  | 1 915   | 8 762     | 1 931   | 11 267    |
| Steinwaren .....  | 709     | 952       | 1 071   | 1 687     |
| Steinzeug-, Ton-, Porzellanwaren .....                        | 340     | 1 046     | 429     | 2 307     |
| Glaswaren .....   | 12 128  | 9 621     | 8 314   | 6 792     |

# Noch: 12.4. Einfuhr 1991 und 1992 nach Warengruppen und -untergruppen

| Warengruppe<br>Warenuntergruppe                          | Einfuhr    |           |            |           |
|--|------------|-----------|------------|-----------|
|  | 1991       |           | 1992       |           |
|  | t          | 1 000 DM  | t          | 1 000 DM  |
| Noch: Gewerbliche Wirtschaft                             |            |           |            |           |
| Noch: Fertigwaren  |            |           |            |           |
| Noch: Enderzeugnisse                                     |            |           |            |           |
| Messerschmiedewaren .....                                | 3          | 107       | 11         | 966       |
| Werkzeuge und landwirtschaftliche Geräte .....           | 76         | 981       | 39         | 916       |
| sonstige Eisenwaren .....                                | 17 537     | 61 034    | 40 053     | 97 752    |
| Waren aus Kupfer und Kupferlegierungen .....             | 22         | 350       | 98         | 938       |
| Edelmetallwaren, vergoldete und versilberte Waren .....  | 0          | 331       | 0          | 252       |
| sonstige Waren aus unedlen Metallen .....                | 1 205      | 9 072     | 2 154      | 11 930    |
| Werkzeugmaschinen, Walzwerksanlagen .....                | 1 528      | 22 930    | 900        | 18 722    |
| Textilmaschinen und Lederindustriemaschinen .....        | 130        | 3 553     | 230        | 4 949     |
| Landmaschinen und Ackerschlepper .....                   | 5 257      | 34 404    | 3 214      | 25 706    |
| Kraftmaschinen .....                                     | 211        | 11 286    | 240        | 7 124     |
| Pumpen, Druckluftmaschinen .....                         | 657        | 10 111    | 1 925      | 24 407    |
| Fördermittel .....                                       | 951        | 11 779    | 2 022      | 19 098    |
| Papier- und Druckmaschinen .....                         | 436        | 22 125    | 327        | 14 213    |
| Büromaschinen .....                                      | 17         | 4 222     | 31         | 7 404     |
| Nahrungsmittelindustriemaschinen .....                   | 277        | 7 859     | 454        | 16 852    |
| sonstige Maschinen .....                                 | 3 914      | 56 158    | 6 681      | 87 982    |
| elektrotechnische Erzeugnisse .....                      | 5 527      | 71 529    | 6 195      | 73 990    |
| Uhren .....  | 2          | 204       | 1          | 92        |
| feinmechanische und optische Erzeugnisse .....           | 172        | 13 684    | 176        | 19 017    |
| Wachswaren und Seifen .....                              | 9          | 40        | 54         | 143       |
| Waren aus Kunststoffen .....                             | 2 249      | 12 704    | 3 304      | 22 215    |
| Spielfilme und andere belichtete Filme und Platten ..... | 0          | 5         | 0          | 44        |
| fototechnische Erzeugnisse .....                         | 8          | 90        | 8          | 168       |
| Bleistifte und chemischer Bürobedarf .....               | 1          | 30        | 37         | 200       |
| pharmazeutische Erzeugnisse .....                        | 151        | 10 730    | 120        | 5 336     |
| kosmetische Erzeugnisse .....                            | 41         | 647       | 151        | 748       |
| sonstige chemische Erzeugnisse .....                     | 2 664      | 16 885    | 4 270      | 28 093    |
| Musikinstrumente .....                                   | 2          | 38        | 9          | 472       |
| Kinderspielzeug und Christbaumschmuck .....              | 92         | 989       | 133        | 1 307     |
| Wasserfahrzeuge .....                                    | 94         | 2 128     | 196        | 4 334     |
| Luftfahrzeuge .....                                      | 5          | 560       | 14         | 4 563     |
| Kraftfahrzeuge .....                                     | 69 612     | 989 839   | 78 226     | 1 182 160 |
| Fahrräder .....  | 106        | 628       | 128        | 1 788     |
| sonstige Fahrzeuge .....                                 | 15 659     | 120 008   | 4 084      | 24 193    |
| sonstige Enderzeugnisse .....                            | 305        | 3 109     | 241        | 3 524     |
| Einfuhr insgesamt .....                                  | 17 137 473 | 5 323 926 | 15 647 446 | 4 824 356 |

## 12.5. Ausfuhr 1991 und 1992 nach Erdteilen und ausgewählten Ländern

| Erdteil<br>Bestimmungsland                            | Ausfuhr   |           |           |           |
|---|-----------|-----------|-----------|-----------|
|   | 1991      |           | 1992      |           |
|   | t         | 1 000 DM  | t         | 1 000 DM  |
| Europa .....  | 2 281 527 | 2 151 619 | 2 077 430 | 2 327 991 |
| davon   |           |           |           |           |
| EG - Länder .....                                     | 714 938   | 648 367   | 810 915   | 1 057 393 |
| davon   |           |           |           |           |
| Frankreich .....                                      | 95 723    | 116 468   | 82 254    | 156 597   |
| Belgien und Luxemburg .....                           | 91 845    | 112 877   | 125 056   | 154 642   |
| Niederlande .....                                     | 180 032   | 158 738   | 319 051   | 292 573   |
| Italien .....   | 64 685    | 75 801    | 105 768   | 162 604   |
| Großbritannien .....                                  | 113 436   | 87 734    | 45 789    | 144 943   |
| Irland .....  | 1 783     | 2 062     | 2 207     | 4 393     |
| Dänemark .....  | 55 220    | 41 448    | 81 268    | 51 382    |
| Griechenland .....                                    | 21 763    | 15 292    | 16 246    | 26 932    |
| Portugal .....  | 17 493    | 10 579    | 4 134     | 5 494     |
| Spanien .....   | 72 958    | 27 368    | 29 141    | 57 833    |
| übrige Länder Europas .....                           | 1 566 589 | 1 503 252 | 1 266 515 | 1 270 598 |
| davon   |           |           |           |           |
| Kanarische Inseln .....                               | 374       | 743       | 74        | 713       |
| Island .....  | 173       | 182       | 89        | 221       |
| Faröer .....  | -         | -         | 8         | 176       |
| Norwegen .....  | 17 277    | 10 359    | 63 834    | 23 781    |
| Schweden .....  | 99 051    | 54 812    | 42 034    | 36 329    |
| Finnland .....  | 5 604     | 7 155     | 27 324    | 72 913    |
| Schweiz .....   | 27 074    | 22 263    | 14 518    | 26 118    |
| Österreich .....                                      | 160 442   | 72 655    | 161 932   | 94 933    |
| Andorra .....   | -         | -         | 0         | 10        |
| Gibraltar .....                                       | -         | -         | 0         | 1         |
| Malta .....   | 950       | 237       | 497       | 151       |
| Jugoslawien (ehemalig) .....                          | 6 186     | 12 967    | 3 620     | 7 765     |
| Türkei .....  | 11 289    | 22 065    | 6 344     | 20 292    |
| Estland .....   | -         | -         | 206       | 1 808     |
| Lettland .....  | -         | -         | 537       | 2 127     |
| Litauen .....   | -         | -         | 1 154     | 4 283     |
| Sowjetunion (ehemalig) .....                          | 530 207   | 851 820   | 144 201   | 295 457   |
| Polen .....   | 498 458   | 298 057   | 282 758   | 172 241   |
| Tschechoslowakei .....                                | 62 943    | 68 014    | 100 263   | 78 679    |
| Ungarn .....  | 127 236   | 44 108    | 41 060    | 32 555    |
| Rumänien .....  | 13 930    | 18 151    | 3 383     | 7 986     |
| Bulgarien .....                                       | 5 298     | 19 328    | 4 409     | 13 609    |
| Albanien .....  | 98        | 334       | 79        | 123       |
| Ukraine .....   | -         | -         | 1 516     | 8 023     |
| Weißrußland .....                                     | -         | -         | 639       | 4 071     |
| Moldau .....  | -         | -         | 102       | 411       |
| Russische Föderation .....                            | -         | -         | 351 653   | 345 604   |
| Georgien .....  | -         | -         | 13        | 121       |
| Armenien .....  | -         | -         | 21        | 35        |
| Aserbaidshen .....                                    | -         | -         | 825       | 303       |
| Kasachstan .....                                      | -         | -         | 618       | 7 664     |
| Usbekistan .....                                      | -         | -         | 1 821     | 1 490     |
| Kirgistan .....                                       | -         | -         | 7         | 12        |
| Jugoslawien (ohne Slowenien, Kroatien, Bosnien) ..... | -         | -         | 2 076     | 1 782     |
| Slowenien .....                                       | -         | -         | 3 793     | 2 528     |
| Kroatien .....  | -         | -         | 5 085     | 6 184     |
| Bosnien-Herzegowina .....                             | -         | -         | 21        | 100       |

**Noch: 12.5. Ausfuhr 1991 und 1992 nach Erdteilen und ausgewählten Ländern**

| Erdteil<br>Bestimmungsland           | Ausfuhr |          |        |          |
|--------------------------------------|---------|----------|--------|----------|
|                                      | 1991    |          | 1992   |          |
|                                      | t       | 1 000 DM | t      | 1 000 DM |
| Afrika .....                         | 37 661  | 38 639   | 47 844 | 38 698   |
| davon .....                          |         |          |        |          |
| Marokko .....                        | 1 657   | 3 691    | 9 893  | 7 026    |
| Algerien .....                       | 2 881   | 3 591    | 618    | 1 950    |
| Tunesien .....                       | 1 632   | 1 844    | 5 752  | 3 664    |
| Lybien .....                         | 1 861   | 1 989    | 2 950  | 3 684    |
| Ägypten .....                        | 9 181   | 6 157    | 4 639  | 3 511    |
| Sudan .....                          | 838     | 591      | 112    | 88       |
| Mali .....                           | 2       | 10       | -      | -        |
| Burkina Faso (Obervolta) .....       | 20      | 16       | -      | -        |
| Niger .....                          | 2       | 17       | 0      | 3        |
| Senegal .....                        | 622     | 387      | 415    | 278      |
| Gambia .....                         | 62      | 74       | -      | -        |
| Guinea .....                         | 219     | 287      | 47     | 65       |
| Sierra Leone .....                   | 110     | 67       | 643    | 204      |
| Elfenbeinküste .....                 | 95      | 48       | 375    | 254      |
| Ghana .....                          | 1 753   | 2 179    | 736    | 774      |
| Togo .....                           | 639     | 359      | 10     | 25       |
| Benin .....                          | 78      | 119      | -      | -        |
| Nigeria .....                        | 10 866  | 9 104    | 19 359 | 10 404   |
| Kamerun .....                        | 379     | 312      | 714    | 514      |
| Gabun .....                          | 390     | 331      | 25     | 131      |
| Kongo .....                          | 42      | 25       | -      | -        |
| Zaire .....                          | 59      | 93       | 16     | 130      |
| Ruanda .....                         | 62      | 39       | -      | -        |
| Burundi .....                        | 140     | 93       | 3      | 52       |
| Angola .....                         | 149     | 2 048    | 88     | 304      |
| Äthiopien .....                      | 15      | 109      | 57     | 2 672    |
| Somalia .....                        | 23      | 18       | -      | -        |
| Kenia .....                          | 1 088   | 682      | 104    | 96       |
| Uganda .....                         | -       | -        | 99     | 65       |
| Tansania .....                       | 600     | 942      | 131    | 293      |
| Mosambik .....                       | 31      | 102      | 3      | 237      |
| Madagaskar .....                     | 75      | 52       | 103    | 80       |
| Reunion .....                        | -       | -        | 67     | 371      |
| Mauritius .....                      | -       | -        | 0      | 5        |
| Komoren .....                        | -       | -        | 1      | 19       |
| Sambia .....                         | 179     | 676      | 180    | 338      |
| Simbabwe .....                       | 527     | 821      | 100    | 71       |
| Rep. Südafrika .....                 | 1 348   | 1 718    | 567    | 1 251    |
| Namibia .....                        | 36      | 46       | 65     | 142      |
| Amerika .....                        | 31 223  | 33 322   | 34 768 | 30 705   |
| davon .....                          |         |          |        |          |
| Vereinigte Staaten von Amerika ..... | 11 609  | 14 295   | 22 869 | 20 189   |
| Kanada .....                         | 7 216   | 6 538    | 6 887  | 4 807    |
| Mexiko .....                         | 32      | 280      | 177    | 281      |
| Bermuda .....                        | -       | -        | 1      | 21       |
| Guatemala .....                      | 303     | 224      | -      | -        |
| Honduras .....                       | 426     | 316      | 42     | 32       |
| El Salvador .....                    | 910     | 685      | 324    | 247      |
| Nicaragua .....                      | -       | -        | 1      | 15       |
| Costa Rica .....                     | 80      | 96       | 128    | 166      |
| Panama .....                         | 167     | 197      | 27     | 34       |
| Kuba .....                           | 110     | 1 786    | 543    | 448      |
| Haiti .....                          | 121     | 180      | -      | -        |
| Dominikanische Republik .....        | 142     | 130      | 94     | 157      |

# Noch: 12.5. Ausfuhr 1991 und 1992 nach Erdteilen und ausgewählten Ländern

| Erdteil<br>Bestimmungsland               | Ausfuhr |          |         |          |
|--|---------|----------|---------|----------|
|  | 1991    |          | 1992    |          |
|  | t       | 1 000 DM | t       | 1 000 DM |
| Noch: Amerika                            |         |          |         |          |
| Guadeloupe .....                         | -       | -        | 36      | 657      |
| Dominica .....                           | -       | -        | 0       | 2        |
| Martinique .....                         | -       | -        | 6       | 94       |
| Jamaika .....                            | 354     | 246      | 39      | 18       |
| St. Lucia .....                          | -       | -        | 86      | 36       |
| St. Vincent .....                        | 73      | 33       | -       | -        |
| Barbados .....                           | -       | -        | 21      | 24       |
| Trinidad und Tobago .....                | 124     | 99       | -       | -        |
| Grenada .....                            | 0       | 1        | -       | -        |
| Niederländische Antillen (Curacau) ..... | 43      | 39       | 0       | 3        |
| Kolumbien .....                          | 470     | 359      | 35      | 63       |
| Venezuela .....                          | 140     | 169      | 91      | 506      |
| Guyana .....                             | 98      | 134      | 1       | 5        |
| Suriname .....                           | 119     | 39       | -       | -        |
| Französisch - Guayana .....              | 21      | 49       | 3       | 52       |
| Ecuador .....                            | 1 218   | 980      | 340     | 373      |
| Peru .....                               | 277     | 328      | 2 026   | 941      |
| Brasilien .....                          | 6 099   | 4 973    | 507     | 834      |
| Chile .....                              | 111     | 597      | 85      | 356      |
| Bolivien .....                           | -       | -        | 29      | 24       |
| Paraguay .....                           | 3       | 5        | 0       | 4        |
| Uruguay .....                            | 17      | 31       | 4       | 20       |
| Argentinien .....                        | 939     | 511      | 366     | 295      |
| Asien .....                              | 129 300 | 150 088  | 331 195 | 199 942  |
| davon                                    |         |          |         |          |
| Zypern .....                             | 133     | 121      | 41      | 121      |
| Libanon .....                            | 4 028   | 3 112    | 4 506   | 4 159    |
| Syrien .....                             | 2 095   | 3 898    | 7 700   | 4 072    |
| Irak .....                               | -       | -        | 129     | 88       |
| Iran .....                               | 15 253  | 20 464   | 11 806  | 24 926   |
| Israel .....                             | 1 927   | 1 383    | 23 134  | 12 641   |
| Jordanien .....                          | 3 416   | 2 988    | 1 344   | 2 494    |
| Saudi-Arabien .....                      | 4 134   | 2 978    | 2 286   | 2 218    |
| Kuwait .....                             | 245     | 144      | 52      | 440      |
| Bahrain .....                            | 1 052   | 1 029    | 32      | 159      |
| Katar .....                              | 0       | 2        | -       | -        |
| Vereinigte Arabische Emirate .....       | 299     | 348      | 961     | 2 488    |
| Oman .....                               | 349     | 308      | 1 563   | 719      |
| Jemen .....                              | 1 309   | 968      | 1 155   | 931      |
| Afghanistan .....                        | 4       | 25       | -       | -        |
| Pakistan .....                           | 3 078   | 2 815    | 1 501   | 3 650    |
| Indien .....                             | 3 176   | 3 087    | 1 554   | 6 649    |
| Bangladesch .....                        | 28      | 39       | -       | -        |
| Sri Lanka .....                          | 500     | 260      | 3       | 6        |
| Nepal .....                              | 906     | 594      | 1 031   | 506      |
| Bhutan .....                             | -       | -        | 14      | 222      |
| Myanmar .....                            | 1 823   | 1 545    | 2 692   | 1 656    |
| Thailand .....                           | 29 649  | 18 573   | 4 605   | 3 508    |
| Vietnam .....                            | 4 463   | 23 451   | 29      | 278      |
| Kambodscha .....                         | -       | -        | 1       | 33       |
| Indonesien .....                         | 310     | 2 824    | 27 535  | 9 531    |
| Malaysia .....                           | 6 013   | 5 702    | 1 727   | 1 621    |
| Brunei .....                             | -       | -        | 1       | 7        |
| Singapur .....                           | 17 672  | 10 024   | 6 962   | 3 616    |
| Philippinen .....                        | 244     | 321      | 1 458   | 1 005    |
| Mongolei .....                           | 27      | 609      | 19      | 783      |

# **Noch: 12.5. Ausfuhr 1991 und 1992 nach Erdteilen und ausgewählten Ländern**

| Erdteil<br>Bestimmungsland                    | Ausfuhr   |           |           |           |
|---|-----------|-----------|-----------|-----------|
|   | 1991      |           | 1992      |           |
|   | t         | 1 000 DM  | t         | 1 000 DM  |
| Noch: Asien                                   |           |           |           |           |
| China .....                                   | 5 170     | 19 454    | 186 883   | 81 562    |
| Nordkorea .....                               | 8         | 80        | 25        | 434       |
| Südkorea .....                                | 9 581     | 3 422     | 11 909    | 7 644     |
| Japan .....                                   | 259       | 2 500     | 256       | 2 386     |
| Taiwan .....                                  | 9 670     | 7 611     | 12 741    | 5 345     |
| Hongkong .....                                | 2 482     | 9 407     | 15 541    | 14 045    |
| Australien, Ozeanien und übrige Gebiete ..... | 2 012     | 2 904     | 4 135     | 6 655     |
| davon   |           |           |           |           |
| Australien .....                              | 1 105     | 2 415     | 4 085     | 6 446     |
| Papua-Neuguinea .....                         | 772       | 254       | -         | -         |
| Neuseeland .....                              | 134       | 234       | 42        | 77        |
| Französisch-Polynesien .....                  | -         | -         | 8         | 132       |
| Ausfuhr insgesamt .....                       | 2 481 723 | 2 376 572 | 2 495 372 | 2 603 991 |



## 12.6. Einfuhr 1991 und 1992 nach Erdteilen und ausgewählten Ländern

| Erdteil<br>Ursprungsland                              | Einfuhr    |           |            |           |
|---|------------|-----------|------------|-----------|
|   | 1991       |           | 1992       |           |
|   | t          | 1 000 DM  | t          | 1 000 DM  |
| Europa .....  | 16 347 881 | 5 082 301 | 15 522 137 | 4 650 576 |
| davon   |            |           |            |           |
| EG - Länder .....                                     | 613 414    | 1 473 344 | 417 977    | 1 709 588 |
| davon   |            |           |            |           |
| Frankreich .....                                      | 184 806    | 719 428   | 114 874    | 852 633   |
| Belgien und Luxemburg .....                           | 32 946     | 286 624   | 40 371     | 359 001   |
| Niederlande .....                                     | 109 147    | 171 435   | 111 983    | 181 545   |
| Italien .....   | 11 991     | 47 122    | 25 823     | 82 136    |
| Großbritannien .....                                  | 99 495     | 108 949   | 13 989     | 59 405    |
| Irland .....  | 663        | 2 913     | 7 569      | 20 034    |
| Dänemark .....  | 160 215    | 66 657    | 85 155     | 88 455    |
| Griechenland .....                                    | 1 766      | 9 727     | 1 873      | 1 515     |
| Portugal .....  | 1 639      | 830       | 6 395      | 6 319     |
| Spanien .....   | 10 746     | 59 659    | 9 944      | 58 544    |
| übrige Länder Europas .....                           | 15 734 465 | 3 608 957 | 15 104 161 | 2 940 988 |
| davon   |            |           |            |           |
| Kanarische Inseln .....                               | 263        | 446       | 368        | 632       |
| Island .....  | -          | -         | 17         | 52        |
| Norwegen .....  | 121 154    | 10 766    | 313 520    | 42 464    |
| Schweden .....  | 390 744    | 54 906    | 267 994    | 61 548    |
| Finnland .....  | 7 868      | 14 528    | 14 695     | 17 560    |
| Schweiz .....   | 2 362      | 39 809    | 4 979      | 49 104    |
| Österreich .....                                      | 101 545    | 100 531   | 101 297    | 106 528   |
| Malta .....   | -          | -         | 1          | 66        |
| Jugoslawien (ehemalig).....                           | 3 768      | 13 616    | 1 148      | 5 039     |
| Türkei .....  | 1 725      | 2 991     | 1 526      | 4 030     |
| Estland .....   | -          | -         | 786        | 286       |
| Lettland .....  | -          | -         | 249        | 423       |
| Litauen .....   | -          | -         | 625        | 857       |
| Sowjetunion (ehemalig).....                           | 11 832 628 | 2 915 751 | 3 153 224  | 700 594   |
| Polen .....   | 3 114 351  | 274 365   | 4 750 740  | 359 208   |
| Tschechoslowakei .....                                | 140 157    | 121 850   | 316 499    | 151 396   |
| Ungarn .....  | 14 415     | 45 801    | 16 844     | 34 284    |
| Rumänien .....  | 2 177      | 10 563    | 1 146      | 4 224     |
| Bulgarien .....                                       | 1 308      | 3 034     | 1 150      | 3 066     |
| Albanien .....  | -          | -         | 1          | 3         |
| Ukraine .....   | -          | -         | 1 550      | 6 125     |
| Weißrußland .....                                     | -          | -         | 387        | 397       |
| Moldau .....  | -          | -         | 0          | 2         |
| Russische Föderation .....                            | -          | -         | 6 150 958  | 1 382 158 |
| Kasachstan .....                                      | -          | -         | 1 363      | 291       |
| Kirgistan .....                                       | -          | -         | 54         | 53        |
| Jugoslawien (ohne Slowenien, Kroatien, Bosnien) ..... | -          | -         | 252        | 876       |
| Slowenien .....                                       | -          | -         | 2 058      | 8 578     |
| Kroatien .....  | -          | -         | 765        | 1 057     |
| Bosnien-Herzegowina .....                             | -          | -         | 18         | 85        |

**Noch: 12.6. Einfuhr 1991 und 1992 nach Erdteilen und ausgewählten Ländern**

| Erdteil<br>Ursprungsland             | Einfuhr |          |        |          |
|--------------------------------------|---------|----------|--------|----------|
|                                      | 1991    |          | 1992   |          |
|                                      | t       | 1 000 DM | t      | 1 000 DM |
| Afrika .....                         | 25 396  | 4 344    | 22 992 | 4 518    |
| davon .....                          |         |          |        |          |
| Marokko .....                        | 108     | 115      | 190    | 200      |
| Tunesien .....                       | 0       | 34       | 1      | 147      |
| Ägypten .....                        | 22      | 41       | 107    | 110      |
| Republik Kap Verde .....             | -       | -        | 0      | 1        |
| Senegal .....                        | 0       | 1        | -      | -        |
| Guinea .....                         | 73      | 124      | -      | -        |
| Elfenbeinküste .....                 | 4       | 5        | 15     | 17       |
| Ghana .....                          | 22      | 33       | 1      | 3        |
| Nigeria .....                        | 302     | 403      | 107    | 141      |
| Kamerun .....                        | 25      | 41       | -      | -        |
| Angola .....                         | 1       | 4        | -      | -        |
| Äthiopien .....                      | 34      | 30       | -      | -        |
| Kenia .....                          | 1       | 1        | 10     | 17       |
| Mosambik .....                       | 0       | 1        | -      | -        |
| Simbabwe .....                       | 3       | 3        | -      | -        |
| Rep. Südafrika .....                 | 24 801  | 3 508    | 22 560 | 3 881    |
| Amerika .....                        | 372 453 | 50 965   | 20 137 | 54 027   |
| davon .....                          |         |          |        |          |
| Vereinigte Staaten von Amerika ..... | 4 313   | 19 443   | 6 240  | 37 306   |
| Kanada .....                         | 2 475   | 5 930    | 2 760  | 7 490    |
| Grönland .....                       | -       | -        | 3      | 17       |
| St. Pierre und Miquelon .....        | -       | -        | 10     | 19       |
| Mexiko .....                         | 1 017   | 851      | 2 722  | 1 278    |
| Guatemala .....                      | -       | -        | 98     | 337      |
| Honduras .....                       | 121     | 115      | 30     | 50       |
| Nicaragua .....                      | 898     | 877      | 49     | 45       |
| Costa Rica .....                     | 97      | 103      | 72     | 91       |
| Panama .....                         | 82      | 185      | 1      | 1        |
| Kuba .....                           | 8       | 14       | 2      | 2        |
| Dominikanische Republik .....        | 119     | 136      | 11     | 19       |
| Kolumbien .....                      | 276     | 280      | 2 912  | 705      |
| Venezuela .....                      | 0       | 3        | -      | -        |
| Guyana .....                         | -       | -        | 0      | 1        |
| Ecuador .....                        | 2 041   | 2 362    | 626    | 722      |
| Peru .....                           | 0       | 1        | 1      | 7        |
| Brasilien .....                      | 359 873 | 18 526   | 2 753  | 3 091    |
| Chile .....                          | 626     | 1 387    | 815    | 1 952    |
| Uruguay .....                        | 94      | 124      | 35     | 43       |
| Argentinien .....                    | 412     | 629      | 996    | 853      |
| Asien .....                          | 391 545 | 185 800  | 77 810 | 114 318  |
| davon .....                          |         |          |        |          |
| Zypern .....                         | 120     | 98       | 95     | 65       |
| Libanon .....                        | -       | -        | 24     | 15       |
| Syrien .....                         | 6       | 100      | -      | -        |
| Iran .....                           | 228 137 | 72 802   | 154    | 552      |
| Israel .....                         | 587     | 870      | 1 736  | 2 248    |
| Saudi-Arabien .....                  | 152 262 | 34 592   | 62 993 | 11 486   |
| Vereinigte Arabische Emirate .....   | 0       | 1        | -      | -        |
| Afghanistan .....                    | -       | -        | 11     | 3        |
| Pakistan .....                       | 3       | 54       | 3      | 52       |
| Indien .....                         | 220     | 3 836    | 181    | 566      |

# Noch: 12.6. Einfuhr 1991 und 1992 nach Erdteilen und ausgewählten Ländern

| Erdteil<br>Ursprungsland                      | Einfuhr    |           |            |           |
|---|------------|-----------|------------|-----------|
|   | 1991       |           | 1992       |           |
|   | t          | 1 000 DM  | t          | 1 000 DM  |
| Noch: Asien                                   |            |           |            |           |
| Sri Lanka .....                               | 177        | 260       | 146        | 314       |
| Thailand .....                                | 1 314      | 2 537     | 778        | 1 872     |
| Vietnam .....                                 | -          | -         | 432        | 131       |
| Indonesien .....                              | 2 693      | 4 294     | 877        | 865       |
| Malaysia .....                                | 361        | 501       | 1 237      | 4 833     |
| Singapur .....                                | 311        | 958       | 1 299      | 2 566     |
| Philippinen .....                             | 570        | 144       | 15         | 385       |
| Mongolei .....                                | 3          | 87        | -          | -         |
| China .....                                   | 1 243      | 6 644     | 2 867      | 5 661     |
| Nordkorea .....                               | 0          | 6         | 0          | 2         |
| Südkorea .....                                | 150        | 2 564     | 426        | 10 834    |
| Japan .....                                   | 3 275      | 52 341    | 4 443      | 70 257    |
| Taiwan .....                                  | 46         | 863       | 76         | 777       |
| Hongkong .....                                | 65         | 2 243     | 14         | 794       |
| Macau .....                                   | 0          | 4         | 1          | 40        |
| Australien, Ozeanien und übrige Gebiete ..... | 198        | 517       | 4 366      | 905       |
| davon   |            |           |            |           |
| Australien .....                              | 28         | 124       | 4 166      | 471       |
| Papua-Neuguinea .....                         | -          | -         | 0          | 10        |
| Neuseeland .....                              | 169        | 393       | 201        | 424       |
| Nicht ermittelte Länder .....                 | -          | -         | 4          | 12        |
| Einfuhr insgesamt .....                       | 17 137 473 | 5 323 926 | 15 647 446 | 4 824 356 |

## 12.7. Fremdenverkehr<sup>\*)</sup> 1992 nach Betriebsarten und Reisegebieten

| <u>Betriebsart</u><br>Reisegebiet | Gästeankünfte |                    | Gästeübernachtungen |                        | Durchschnittliche<br>Aufenthaltsdauer |                        |
|-----------------------------------|---------------|--------------------|---------------------|------------------------|---------------------------------------|------------------------|
|                                   | insgesamt     | darunter           | insgesamt           | darunter               | aller<br>Gäste                        | darunter               |
|                                   |               | aus dem<br>Ausland |                     | ausländischer<br>Gäste |                                       | ausländischer<br>Gäste |
|                                   | Anzahl        |                    |                     |                        | Tage                                  |                        |

|                      |           |        |           |         |     |     |
|----------------------|-----------|--------|-----------|---------|-----|-----|
| Insgesamt            |           |        |           |         |     |     |
| Land insgesamt ..... | 1 179 606 | 81 900 | 3 662 734 | 256 127 | 3,1 | 3,1 |

|   |         |        |           |         |      |     |
|---|---------|--------|-----------|---------|------|-----|
| Betriebsart   |         |        |           |         |      |     |
| Hotels .....  | 695 130 | 63 265 | 1 612 299 | 155 750 | 2,3  | 2,5 |
| Gasthöfe .....  | 26 056  | 1 467  | 56 639    | 2 380   | 2,2  | 1,6 |
| Pensionen .....   | 70 838  | 4 858  | 252 703   | 26 569  | 3,6  | 5,5 |
| Hotels garnis .....   | 32 230  | 1 664  | 105 675   | 5 767   | 3,3  | 3,5 |
| Erholungs-, Ferien- und Schulungsheime .....                              | 115 203 | 3 645  | 408 658   | 17 598  | 3,5  | 4,8 |
| Ferienzentren .....   | 13 476  | 127    | 84 250    | 739     | 6,3  | 5,8 |
| Ferienhäuser und -wohnungen .....   | 48 649  | 1 983  | 274 058   | 18 890  | 5,6  | 9,5 |
| Hütten, Jugendherbergen und jugend-herbergsähnliche Einrichtungen .....   | 166 247 | 4 887  | 597 090   | 28 430  | 3,6  | 5,8 |
| Heilstätten, Sanatorien, Kur- und Reha-bilitationseinrichtungen u.ä. .... | 11 777  | 4      | 271 362   | 4       | 23,0 | 1,0 |

|  |         |        |         |        |     |     |
|--|---------|--------|---------|--------|-----|-----|
| Reisegebiet  |         |        |         |        |     |     |
| Prignitz .....                                       | 37 679  | 2 140  | 158 820 | 4 978  | 4,2 | 2,3 |
| Uckermark .....                                      | 114 400 | 14 942 | 360 113 | 51 479 | 3,1 | 3,4 |
| Havelland .....                                      | 263 110 | 21 188 | 762 980 | 53 475 | 2,9 | 2,5 |
| Fläming .....  | 37 811  | 1 586  | 90 412  | 4 724  | 2,4 | 3,0 |
| Ruppiner Schweiz .....                               | 100 762 | 4 227  | 301 274 | 14 232 | 3,0 | 3,4 |
| Barnim-Oderbruch-Märkische Schweiz-Schorfheide ..... | 163 381 | 6 111  | 609 897 | 33 238 | 3,7 | 5,4 |
| Südliche Märkische Seenlandschaft .....              | 77 377  | 2 572  | 321 715 | 10 972 | 4,2 | 4,3 |
| Beeskow-Storkower Land- Scharmützelsee ..            | 174 018 | 12 595 | 531 164 | 44 581 | 3,1 | 3,5 |
| Spreewald-Niederlausitz .....                        | 211 068 | 16 539 | 526 359 | 38 448 | 2,5 | 2,3 |

\*) Beherbergungsstätten mit mehr als acht Gästebetten; ohne Campingplätze

## 12.8. Fremdenverkehr<sup>\*)</sup> 1992 nach Verwaltungsbezirken

| Verwaltungsbezirk             | Gästeankünfte |                 | Gästeübernachtungen |                     | Durchschnittliche Aufenthaltsdauer |                     |
|-------------------------------|---------------|-----------------|---------------------|---------------------|------------------------------------|---------------------|
|                               | insgesamt     | darunter        | insgesamt           | darunter            | aller Gäste                        | darunter            |
|                               |               | aus dem Ausland |                     | ausländischer Gäste |                                    | ausländischer Gäste |
|                               | Anzahl        |                 |                     |                     | Tage                               |                     |
| Brandenburg, Stadt .....      | 23 321        | 2 257           | 56 382              | 4 009               | 2,4                                | 1,8                 |
| Cottbus, Stadt .....          | 62 242        | 11 100          | 136 421             | 20 684              | 2,2                                | 1,9                 |
| Eisenhüttenstadt, Stadt ..... | 12 584        | 1 180           | 43 733              | 6 011               | 3,5                                | 5,1                 |
| Frankfurt(Oder), Stadt .....  | 47 771        | 6 220           | 106 260             | 9 368               | 2,2                                | 1,5                 |
| Potsdam, Stadt .....          | 97 084        | 12 178          | 224 972             | 25 144              | 2,3                                | 2,1                 |
| Schwedt/Oder, Stadt .....     | .             | .               | .                   | .                   | .                                  | .                   |
| Angermünde .....              | .             | .               | .                   | .                   | .                                  | .                   |
| Bad Freienwalde .....         | 7 262         | 193             | 33 150              | 1 650               | 4,6                                | 8,5                 |
| Bad Liebenwerda .....         | 11 024        | 263             | 44 814              | 1 062               | 4,1                                | 4,0                 |
| Beeskow .....                 | 20 935        | 530             | 82 484              | 1 744               | 3,9                                | 3,3                 |
| Belzig .....                  | 18 532        | 357             | 46 713              | 2 180               | 2,5                                | 6,1                 |
| Bernau .....                  | 49 746        | 1 707           | 152 063             | 5 166               | 3,1                                | 3,0                 |
| Brandenburg, Land .....       | 14 949        | 452             | 42 903              | 1 052               | 2,9                                | 2,3                 |
| Calau .....                   | 26 494        | 618             | 41 389              | 2 460               | 1,6                                | 4,0                 |
| Cottbus, Land .....           | 24 284        | 754             | 61 277              | 2 087               | 2,5                                | 2,8                 |
| Eberswalde .....              | 61 591        | 2 577           | 272 781             | 18 614              | 4,4                                | 7,2                 |
| Eisenhüttenstadt, Land .....  | 11 479        | 207             | 38 481              | 512                 | 3,4                                | 2,5                 |
| Finsterwalde .....            | 6 672         | 188             | 15 230              | 397                 | 2,3                                | 2,1                 |
| Forst .....                   | 4 944         | 282             | 20 917              | 2 574               | 4,2                                | 9,1                 |
| Fürstenwalde .....            | 70 838        | 3 964           | 225 627             | 24 634              | 3,2                                | 6,2                 |
| Gransee .....                 | 17 286        | 389             | 45 222              | 824                 | 2,6                                | 2,1                 |
| Guben .....                   | 10 411        | 494             | 34 579              | 2 312               | 3,3                                | 4,7                 |
| Herzberg .....                | 9 765         | 945             | 22 285              | 2 031               | 2,3                                | 2,1                 |
| Jüterbog .....                | 9 514         | 284             | 21 414              | 513                 | 2,3                                | 1,8                 |
| Königs Wusterhausen .....     | 43 012        | 705             | 167 361             | 1 570               | 3,9                                | 2,2                 |
| Kyritz .....                  | 8 413         | 354             | 18 751              | 872                 | 2,2                                | 2,5                 |
| Lübben .....                  | 31 139        | 294             | 84 925              | 538                 | 2,7                                | 1,8                 |
| Luckau .....                  | .             | .               | .                   | .                   | .                                  | .                   |
| Luckenwalde .....             | 6 867         | 208             | 24 433              | 1 679               | 3,6                                | 8,1                 |
| Nauen .....                   | 10 867        | 675             | 38 056              | 1 672               | 3,5                                | 2,5                 |
| Neuruppin .....               | 55 820        | 2 058           | 169 762             | 3 619               | 3,0                                | 1,8                 |
| Oranienburg .....             | 27 656        | 1 780           | 86 290              | 9 789               | 3,1                                | 5,5                 |
| Perleberg .....               | 12 646        | 654             | 90 103              | 1 119               | 7,1                                | 1,7                 |
| Potsdam, Land .....           | 101 665       | 5 233           | 360 918             | 20 380              | 3,6                                | 3,9                 |
| Prenzlau .....                | 13 746        | 559             | 27 564              | 930                 | 2,0                                | 1,7                 |
| Pritzwalk .....               | 6 233         | 257             | 15 422              | 768                 | 2,5                                | 3,0                 |
| Rathenow .....                | 15 224        | 393             | 39 749              | 1 218               | 2,6                                | 3,1                 |
| Seelow .....                  | 11 600        | 561             | 33 194              | 1 616               | 2,9                                | 2,9                 |
| Senftenberg .....             | 29 833        | 2 493           | 81 538              | 5 072               | 2,7                                | 2,0                 |
| Spremberg .....               | 11 415        | 410             | 33 949              | 3 295               | 3,0                                | 8,0                 |
| Strausberg .....              | 33 182        | 1 073           | 118 709             | 6 192               | 3,6                                | 5,8                 |
| Templin .....                 | 80 906        | 12 827          | 242 914             | 45 980              | 3,0                                | 3,6                 |
| Wittstock .....               | 10 387        | 875             | 34 544              | 2 219               | 3,3                                | 2,5                 |
| Zossen .....                  | 27 498        | 1 659           | 129 921             | 7 723               | 4,7                                | 4,7                 |
| Land insgesamt .....          | 1 179 606     | 81 900          | 3 662 734           | 256 127             | 3,1                                | 3,1                 |

\*) Beherbergungsstätten mit mehr als acht Betten; ohne Campingplätze

**12.9. Fremdenverkehr in Beherbergungsstätten <sup>\*)</sup> und auf Campingplätzen 1992 nach ständigem Wohnsitz der Gäste (Herkunftsland)**

| ständiger Wohnsitz<br>(Herkunftsland)      | Beherbergungsstätten |                               |   | Campingplätze      |                               |  |
|--|----------------------|-------------------------------|---|--------------------|-------------------------------|--|
|  | Gäste-<br>ankünfte   | Gäste-<br>über-<br>nachtungen | durch-<br>schnittliche<br>Aufenthalts-<br>dauer | Gäste-<br>ankünfte | Gäste-<br>über-<br>nachtungen | durch-<br>schnittliche Auf-<br>enthaltsdauer |
|  | Anzahl               |                               | Tage  | Anzahl             |                               | Tage   |
| Insgesamt .....                            | 1 179 606            | 3 662 734                     | 3,1   | 275 853            | 972 051                       | 3,5  |
| Bundesrepublik Deutschland                 | 1 097 706            | 3 406 607                     | 3,1   | 255 980            | 920 270                       | 3,6  |
| Ausland .....                              | 81 900               | 256 127                       | 3,1   | 19 873             | 51 781                        | 2,6  |
| davon                                      |                      |                               |   |                    |                               |  |
| Europa .....                               | 64 700               | 220 369                       | 3,4   | 18 775             | 49 700                        | 2,6  |
| EG - Mitgliedsländer .....                 | 31 741               | 74 781                        | 2,4   | 14 568             | 39 560                        | 2,7  |
| Belgien .....                              | 1 772                | 3 626                         | 2,0   | 441                | 1 245                         | 2,8  |
| Dänemark .....                             | 8 440                | 14 794                        | 1,8   | 4 241              | 9 080                         | 2,1  |
| Frankreich .....                           | 3 186                | 6 670                         | 2,1   | 1 480              | 3 526                         | 2,4  |
| Griechenland .....                         | 201                  | 796                           | 4,0   | 39                 | 127                           | 3,3  |
| Großbritannien und<br>Nordirland .....     | 3 233                | 7 826                         | 2,4   | 933                | 2 263                         | 2,4  |
| Republik Irland .....                      | 107                  | 246                           | 2,3   | 109                | 207                           | 1,9  |
| Italien .....                              | 2 181                | 5 503                         | 2,5   | 723                | 1 603                         | 2,2  |
| Luxemburg .....                            | 136                  | 260                           | 1,9   | 54                 | 153                           | 2,8  |
| Niederlande .....                          | 11 925               | 32 910                        | 2,8   | 6 182              | 20 468                        | 3,3  |
| Portugal .....                             | 150                  | 1 203                         | 8,0   | 23                 | 68                            | 3,0  |
| Spanien .....                              | 410                  | 947                           | 2,3   | 343                | 820                           | 2,4  |
| EFTA - Mitgliedsländer .....               | 18 144               | 50 479                        | 2,8   | 3 605              | 7 243                         | 2,0  |
| Finnland .....                             | 767                  | 1 269                         | 1,7   | 401                | 788                           | 2,0  |
| Island .....                               | 22                   | 39                            | 1,8   | 7                  | 14                            | 2,0  |
| Norwegen .....                             | 1 032                | 1 618                         | 1,6   | 376                | 771                           | 2,1  |
| Österreich .....                           | 3 645                | 9 661                         | 2,7   | 570                | 1 256                         | 2,2  |
| Schweden .....                             | 4 073                | 7 063                         | 1,7   | 1 628              | 3 158                         | 1,9  |
| Schweiz .....                              | 8 605                | 30 829                        | 3,6   | 623                | 1 256                         | 2,0  |
| Übriges Europa .....                       | 14 815               | 95 109                        | 6,4   | 602                | 2 897                         | 4,8  |
| Bulgarien .....                            | 401                  | 4 751                         | 11,8  | 12                 | 26                            | 2,2  |
| Jugoslawien (ehe-<br>malige Gebiete) ..... | 772                  | 4 600                         | 6,0   | 50                 | 228                           | 4,6  |
| Polen .....                                | 5 022                | 39 111                        | 7,8   | 266                | 1 858                         | 7,0  |
| Rumänien .....                             | 231                  | 945                           | 4,1   | -                  | -                             | -  |
| Sowjetunion (ehe-<br>malige Gebiete) ..... | 4 983                | 30 374                        | 6,1   | 22                 | 70                            | 3,2  |
| Tschechoslowakei .....                     | 1 654                | 7 244                         | 4,4   | 128                | 487                           | 3,8  |
| Türkei .....                               | 578                  | 1 600                         | 2,8   | -                  | -                             | -  |
| Ungarn .....                               | 792                  | 5 220                         | 6,6   | 93                 | 163                           | 1,8  |
| sonstige europäische<br>Länder .....       | 382                  | 1 264                         | 3,3   | 31                 | 65                            | 2,1  |

\*) Beherbergungsstätten mit mehr als acht Gästebetten

**Noch: 12.9. Fremdenverkehr in Beherbergungsstätten <sup>\*)</sup> und auf Campingplätzen 1992 nach ständigem Wohnsitz der Gäste (Herkunftsland)**

| ständiger Wohnsitz<br>(Herkunftsland)       | Beherbergungsstätten |                               |   | Campingplätze      |                               |  |
|---|----------------------|-------------------------------|---|--------------------|-------------------------------|--|
|   | Gäste-<br>ankünfte   | Gäste-<br>über-<br>nachtungen | durch-<br>schnittliche<br>Aufenthalts-<br>dauer | Gäste-<br>ankünfte | Gäste-<br>über-<br>nachtungen | durch-<br>schnittliche Auf-<br>enthaltsdauer |
|   | Anzahl               |                               | Tage  | Anzahl             |                               | Tage   |
| Afrika .....                                | 284                  | 1 317                         | 4,6   | 46                 | 86                            | 1,9  |
| Republik Südafrika .....                    | 46                   | 111                           | 2,4   | 33                 | 64                            | 1,9  |
| sonstige afrikanische<br>Länder .....       | 238                  | 1 206                         | 5,1   | 13                 | 22                            | 1,7  |
| Amerika insgesamt .....                     | 3 979                | 7 640                         | 1,9   | 403                | 719                           | 1,8  |
| Argentinien .....                           | 48                   | 88                            | 1,8   | -                  | -                             | -  |
| Brasilien .....                             | 88                   | 136                           | 1,5   | 6                  | 8                             | 1,3  |
| Chile .....                                 | 33                   | 65                            | 2,0   | -                  | -                             | -  |
| Kanada .....                                | 484                  | 923                           | 1,9   | 99                 | 175                           | 1,8  |
| Mexiko .....                                | 37                   | 102                           | 2,8   | 10                 | 14                            | 1,4  |
| USA .....                                   | 3 187                | 6 025                         | 1,9   | 283                | 513                           | 1,8  |
| sonstige amerikanische<br>Länder .....      | 102                  | 301                           | 3,0   | 5                  | 9                             | 1,8  |
| Australien - Neuseeland -<br>Ozeanien ..... | 348                  | 720                           | 2,1   | 249                | 419                           | 1,7  |
| Australien .....                            | 295                  | 589                           | 2,0   | 157                | 250                           | 1,6  |
| Neuseeland .....                            | 44                   | 86                            | 2,0   | 92                 | 169                           | 1,8  |
| Ozeanien .....                              | 9                    | 45                            | 5,0   | -                  | -                             | -  |
| Asien .....                                 | 1 595                | 4 909                         | 3,1   | 65                 | 183                           | 2,8  |
| Israel .....                                | 214                  | 746                           | 3,5   | 13                 | 20                            | 1,5  |
| Japan .....                                 | 647                  | 1 545                         | 2,4   | 13                 | 95                            | 7,3  |
| sonstige asiatische<br>Länder .....         | 734                  | 2 618                         | 3,6   | 39                 | 68                            | 1,7  |
| ohne Angaben .....                          | 10 994               | 21 172                        | 1,9   | 335                | 674                           | 2,0  |

\*) Beherbergungsstätten mit mehr als acht Gästebetten

## 12.10. Beherbergungskapazität <sup>\*)</sup> am 31.12.1992 nach Betriebsarten bzw. Reisegebieten

| <u>Betriebsart</u><br>Reisegebiet | Beherbergungsstätten |                    | Betten    |                     | Durchschnittliche Auslastung 1992 |                 |
|-----------------------------------|----------------------|--------------------|-----------|---------------------|-----------------------------------|-----------------|
|                                   | insgesamt            | darunter geöffnete | insgesamt | darunter angebotene | aller                             | der angebotenen |
|                                   |                      |                    |           |                     | Betten                            |                 |
|                                   |                      |                    |           |                     | Anzahl                            |                 |
|                                   |                      |                    |           |                     | %                                 |                 |

### Insgesamt

|                      |     |     |        |        |      |      |
|----------------------|-----|-----|--------|--------|------|------|
| Land insgesamt ..... | 645 | 408 | 38 416 | 24 573 | 25,6 | 35,3 |
|----------------------|-----|-----|--------|--------|------|------|

### Betriebsart

|  |     |     |        |        |      |      |
|--|-----|-----|--------|--------|------|------|
| Hotels .....   | 164 | 150 | 12 386 | 11 230 | 35,1 | 38,3 |
| Gasthöfe .....   | 34  | 28  | 756    | 528    | 22,1 | 27,9 |
| Pensionen .....  | 79  | 63  | 3 324  | 2 171  | 23,5 | 31,1 |
| Hotels garnis .....  | 20  | 18  | 986    | 843    | 31,3 | 37,1 |
| Erholungs-, Ferien- und Schulungsheime .....                             | 111 | 71  | 5 618  | 3 014  | 18,4 | 30,2 |
| Ferienzentren .....  | 12  | 4   | 1 405  | 405    | 15,6 | 27,9 |
| Ferienhäuser und -wohnungen .....  | 153 | 25  | 7 106  | 2 131  | 9,7  | 19,1 |
| Hütten, Jugendherbergen und jugendherbergsähnliche Einrichtungen .....   | 56  | 36  | 5 725  | 3 305  | 29,1 | 41,8 |
| Heilstätten, Sanatorien, Kur- und Rehabilitationseinrichtungen u.ä. .... | 16  | 13  | 1 110  | 946    | 70,2 | 75,9 |

### Reisegebiet

|  |     |    |       |       |      |      |
|--|-----|----|-------|-------|------|------|
| Prignitz .....                                       | 25  | 19 | 1 771 | 857   | 29,9 | 44,9 |
| Uckermark .....                                      | 53  | 30 | 3 383 | 2 347 | 30,0 | 39,5 |
| Havelland .....                                      | 103 | 64 | 6 157 | 4 356 | 33,3 | 42,9 |
| Fläming .....  | 23  | 18 | 958   | 805   | 25,4 | 29,9 |
| Ruppiner Schweiz .....                               | 85  | 39 | 4 021 | 2 229 | 19,8 | 30,0 |
| Barnim-Oderbruch-Märkische Schweiz-Schorfheide ..... | 95  | 61 | 5 504 | 3 714 | 29,9 | 39,9 |
| Südliche Märkische Seenlandschaft .....              | 69  | 38 | 3 571 | 2 043 | 23,5 | 34,5 |
| Beeskow-Storkower Land-Scharmützelsee .....          | 96  | 68 | 7 841 | 4 905 | 18,4 | 25,0 |
| Spreewald-Niederlausitz .....                        | 96  | 71 | 5 210 | 3 317 | 25,3 | 36,6 |

\*) Beherbergungsstätten mit mehr als acht Gästebetten; ohne Campingplätze



# 12.11. Beherbergungskapazität \*) am 31.12.1992 nach Verwaltungsbezirken

| Verwaltungsbezirk             | Beherbergungsstätten |                    | Betten    |                     | Durchschnittliche Auslastung 1992 |                 |
|-------------------------------|----------------------|--------------------|-----------|---------------------|-----------------------------------|-----------------|
|                               | insgesamt            | darunter geöffnete | insgesamt | darunter angebotene | aller                             | der angebotenen |
|                               |                      |                    |           |                     | Betten                            |                 |
|                               |                      |                    |           |                     | Anzahl                            |                 |
|                               |                      |                    |           |                     | %                                 |                 |
| Brandenburg, Stadt .....      | 9                    | 7                  | 494       | 396                 | 31,7                              | 42,5            |
| Cottbus, Stadt .....          | 4                    | 4                  | 1 112     | 525                 | 28,7                              | 45,3            |
| Eisenhüttenstadt, Stadt ..... | 3                    | 3                  | 2 340     | 1 185               | 4,9                               | 7,3             |
| Frankfurt(Oder), Stadt .....  | 8                    | 7                  | 876       | 846                 | 34,1                              | 35,0            |
| Potsdam, Stadt .....          | 12                   | 10                 | 1 293     | 1 219               | 49,5                              | 52,5            |
| Schwedt/Oder, Stadt .....     | 2                    | 2                  | 422       | 361                 | .                                 | .               |
| Angermünde .....              | 3                    | 2                  | 129       | 102                 | .                                 | .               |
| Bad Freienwalde .....         | 10                   | 7                  | 356       | 254                 | 25,9                              | 32,5            |
| Bad Liebenwerda .....         | 9                    | 8                  | 273       | 260                 | 40,0                              | 43,8            |
| Beeskow .....                 | 24                   | 16                 | 1 031     | 571                 | 24,3                              | 30,8            |
| Belzig .....                  | 8                    | 7                  | 539       | 515                 | 24,4                              | 27,9            |
| Bernau .....                  | 20                   | 12                 | 1 267     | 984                 | 29,3                              | 38,1            |
| Brandenburg, Land .....       | 16                   | 7                  | 786       | 283                 | 15,8                              | 26,9            |
| Calau .....                   | 10                   | 7                  | 403       | 274                 | 30,4                              | 41,1            |
| Cottbus, Land .....           | 10                   | 7                  | 545       | 285                 | 33,4                              | 37,7            |
| Eberswalde .....              | 26                   | 15                 | 2 325     | 1 566               | 32,2                              | 44,5            |
| Eisenhüttenstadt, Land .....  | 11                   | 7                  | 501       | 278                 | 19,1                              | 29,3            |
| Finsterwalde .....            | 6                    | 6                  | 192       | 185                 | 23,9                              | 32,0            |
| Forst .....                   | 5                    | 5                  | 159       | 153                 | 36,7                              | 39,0            |
| Fürstenwalde .....            | 43                   | 29                 | 2 695     | 1 766               | 22,5                              | 31,4            |
| Gransee .....                 | 31                   | 13                 | 843       | 375                 | 14,5                              | 24,9            |
| Guben .....                   | 7                    | 6                  | 398       | 259                 | 24,8                              | 31,5            |
| Herzberg .....                | 9                    | 7                  | 264       | 179                 | 22,9                              | 25,5            |
| Jüterbog .....                | 6                    | 4                  | 155       | 111                 | 32,1                              | 44,9            |
| Königs Wusterhausen .....     | 38                   | 19                 | 1 988     | 924                 | 22,3                              | 35,2            |
| Kyritz .....                  | 6                    | 6                  | 715       | 170                 | 10,2                              | 24,7            |
| Lübben .....                  | 28                   | 12                 | 1 124     | 537                 | 19,4                              | 35,0            |
| Luckau .....                  | 2                    | 2                  | 28        | 28                  | .                                 | .               |
| Luckenwalde .....             | 4                    | 3                  | 285       | 148                 | 22,0                              | 31,4            |
| Nauen .....                   | 7                    | 5                  | 438       | 235                 | 19,8                              | 28,3            |
| Neuruppin .....               | 40                   | 14                 | 2 403     | 1 183               | 18,8                              | 30,0            |
| Oranienburg .....             | 14                   | 12                 | 775       | 671                 | 28,3                              | 33,6            |
| Perleberg .....               | 10                   | 7                  | 575       | 391                 | 45,5                              | 59,8            |
| Potsdam, Land .....           | 51                   | 31                 | 2 826     | 2 016               | 33,7                              | 43,6            |
| Prenzlau .....                | 9                    | 7                  | 297       | 229                 | 26,5                              | 31,4            |
| Pritzwalk .....               | 4                    | 3                  | 131       | 95                  | 37,6                              | 40,2            |
| Rathenow .....                | 8                    | 4                  | 320       | 207                 | 31,3                              | 41,0            |
| Seelow .....                  | 11                   | 9                  | 405       | 321                 | 22,0                              | 31,6            |
| Senftenberg .....             | 17                   | 15                 | 1 043     | 845                 | 19,6                              | 25,7            |
| Spremberg .....               | 5                    | 5                  | 331       | 225                 | 22,9                              | 36,4            |
| Strausberg .....              | 28                   | 18                 | 1 151     | 589                 | 29,9                              | 38,5            |
| Templin .....                 | 39                   | 19                 | 2 535     | 1 655               | 27,3                              | 37,4            |
| Wittstock .....               | 5                    | 3                  | 350       | 201                 | 31,8                              | 39,0            |
| Zossen .....                  | 27                   | 16                 | 1 298     | 971                 | 25,8                              | 34,2            |
| Land insgesamt .....          | 645                  | 408                | 38 416    | 24 573              | 25,6                              | 35,3            |

\*) Beherbergungsstätten mit mehr als acht Gästebetten; ohne Campingplätze

## **XIII. Verkehr**

### **Straßenverkehrsunfälle**

Unfälle, bei denen infolge des Fahrverkehrs auf öffentlichen Wegen und Plätzen Personen getötet oder verletzt oder Sachschäden verursacht wurden.

### **Unfälle mit Sachschaden**

Schwerer Sachschaden: Unfälle, bei denen der Sachschaden bei einem der Beteiligten über 4 000 DM liegt.

Leichter Sachschaden: Unfälle mit einem Sachschaden unter 4 000 DM bei jedem der Beteiligten.

### **Verunglückte**

Personen, die bei einem Straßenverkehrsunfall verletzt oder getötet wurden.

### **Getötete**

Personen, die bei einem Unfall getötet wurden oder innerhalb von 30 Tagen an den Unfallfolgen gestorben sind.

### **Schwerverletzte**

Personen, die wegen der Unfallfolgen unmittelbar in eine Krankenanstalt eingeliefert und dort mindestens 24 Stunden stationär behandelt wurden.

### **Leichtverletzte**

Personen, deren Verletzungen keinen stationären Krankenhausaufenthalt erforderlich machten.

### **Motorzweiräder**

Zusammenfassender Begriff für Mofas, Moped, Mokicks, Leichtkrafträder, Krafträder und Motorroller.

### **Personenkilometer**

Maßeinheit für Verkehrsleistungen im Personenverkehr

Beförderung einer Person über 1 km Weg

### **Wagenkilometer**

Fahrt eines Wagens (Straßenbahn, Omnibus) über 1 km Weg

### **Neuzulassung von Kraftfahrzeugen**

Erstmalige Zulassung von fabrikneuen Fahrzeugen

### **Bergverkehr**

Schiffsverkehr auf den Binnenwasserstraßen gegen die Strömung

### **Talverkehr**

Schiffsverkehr auf den Binnenwasserstraßen in Strömungsrichtung

Den Angaben liegt der jeweilige Gebietsstand zugrunde, d.h., ab 1.8.1992 sind die gemäß dem Staatsvertrag mit Mecklenburg-Vorpommern über den Gebietsaustausch dazugekommenen Gemeinden enthalten.

### 13.1. Straßenverkehrsunfälle mit Personenschaden und Verunglückte 1982 - 1992

| Jahr<br>Monat     | Straßenverkehrsunfälle mit Personenschaden |                 |                         |                     | Verunglückte   |          |           |
|-------------------|--|-----------------|-------------------------|---------------------|----------------|----------|-----------|
|                   | ins-<br>gesamt                             | davon           |                         |                     | ins-<br>gesamt | davon    |           |
|                   |  | innerhalb       | außerhalb <sup>1)</sup> | auf Auto-<br>bahnen |                | Getötete | Verletzte |
|                   |  | von Ortschaften |                         |                     |                |          |           |
| 1982 .....        | 5 719                                      | 3 371           | 1 927                   | 421                 | 7 512          | 397      | 7 115     |
| 1983 .....        | 5 734                                      | 3 390           | 1 931                   | 413                 | 7 485          | 398      | 7 087     |
| 1984 .....        | 5 645                                      | 3 383           | 1 869                   | 393                 | 7 343          | 390      | 6 953     |
| 1985 .....        | 5 340                                      | 3 087           | 1 853                   | 400                 | 6 894          | 413      | 6 481     |
| 1986 .....        | 5 181                                      | 3 070           | 1 720                   | 391                 | 6 651          | 365      | 6 286     |
| 1987 .....        | 4 924                                      | 2 893           | 1 649                   | 382                 | 6 419          | 343      | 6 076     |
| 1988 .....        | 5 007                                      | 2 934           | 1 656                   | 417                 | 6 407          | 352      | 6 055     |
| 1989 .....        | 5 332                                      | 2 971           | 1 771                   | 590                 | 6 968          | 425      | 6 543     |
| 1990 .....        | 8 254                                      | 4 347           | 2 819                   | 1 088               | 11 498         | 734      | 10 764    |
| 1991 .....        | 12 230                                     | 6 636           | 4 050                   | 1 544               | 17 255         | 931      | 16 324    |
| 1992 .....        | 14 647                                     | 8 022           | 5 033                   | 1 592               | 20 235         | 876      | 19 359    |
| 1992 nach Monaten |  |                 |                         |                     |                |          |           |
| Januar .....      | 1 025                                      | 516             | 400                     | 109                 | 1 424          | 60       | 1 364     |
| Februar .....     | 963  | 485             | 374                     | 104                 | 1 375          | 75       | 1 300     |
| März .....        | 987  | 559             | 306                     | 122                 | 1 384          | 64       | 1 320     |
| April .....       | 1 048                                      | 614             | 309                     | 125                 | 1 448          | 61       | 1 387     |
| Mai .....         | 1 352                                      | 764             | 466                     | 122                 | 1 873          | 82       | 1 791     |
| Juni .....        | 1 369                                      | 784             | 421                     | 164                 | 1 871          | 71       | 1 800     |
| Juli .....        | 1 313                                      | 668             | 487                     | 158                 | 1 910          | 71       | 1 839     |
| August .....      | 1 384                                      | 746             | 475                     | 1 63                | 1 872          | 78       | 1 794     |
| September .....   | 1 236                                      | 712             | 408                     | 116                 | 1 664          | 74       | 1 590     |
| Oktober .....     | 1 352                                      | 726             | 487                     | 139                 | 1 832          | 79       | 1 753     |
| November .....    | 1 338                                      | 776             | 437                     | 125                 | 1 854          | 79       | 1 775     |
| Dezember .....    | 1 280                                      | 672             | 463                     | 145                 | 1 728          | 82       | 1 646     |

1) ohne Autobahn

### 13.2. Straßenverkehrsunfälle mit Personenschaden und Verunglückte 1982 - 1992 nach der Ortslage und auf Autobahnen

| Jahr | Straßenverkehrsunfälle mit Personenschaden |           |            | Verunglückte   |          |           |
|------|--|-----------|------------|----------------|----------|-----------|
|      | ins-<br>gesamt                             | davon mit |            | ins-<br>gesamt | davon    |           |
|      |  | Getöteten | Verletzten |                | Getötete | Verletzte |

#### innerhalb von Ortschaften

|            |       |     |       |       |     |       |
|------------|-------|-----|-------|-------|-----|-------|
| 1982 ..... | 3 371 | 138 | 3 233 | 4 109 | 139 | 3 970 |
| 1983 ..... | 3 390 | 149 | 3 241 | 4 105 | 152 | 3 953 |
| 1984 ..... | 3 383 | 133 | 3 250 | 4 045 | 136 | 3 909 |
| 1985 ..... | 3 087 | 151 | 2 936 | 3 637 | 159 | 3 478 |
| 1986 ..... | 3 070 | 144 | 2 926 | 3 626 | 149 | 3 477 |
| 1987 ..... | 2 893 | 108 | 2 785 | 3 481 | 114 | 3 367 |
| 1988 ..... | 2 934 | 131 | 2 803 | 3 484 | 138 | 3 346 |
| 1989 ..... | 2 971 | 134 | 2 837 | 3 577 | 141 | 3 436 |
| 1990 ..... | 4 347 | 199 | 4 148 | 5 307 | 216 | 5 091 |
| 1991 ..... | 6 636 | 232 | 6 404 | 8 283 | 245 | 8 038 |
| 1992 ..... | 8 022 | 210 | 7 812 | 9 855 | 227 | 9 628 |

#### außerhalb von Ortschaften

|            |       |     |       |       |     |       |
|------------|-------|-----|-------|-------|-----|-------|
| 1982 ..... | 1 927 | 186 | 1 741 | 2 663 | 208 | 2 455 |
| 1983 ..... | 1 931 | 181 | 1 750 | 2 682 | 202 | 2 480 |
| 1984 ..... | 1 869 | 191 | 1 678 | 2 649 | 213 | 2 436 |
| 1985 ..... | 1 853 | 199 | 1 654 | 2 588 | 221 | 2 367 |
| 1986 ..... | 1 720 | 143 | 1 577 | 2 327 | 154 | 2 173 |
| 1987 ..... | 1 649 | 160 | 1 489 | 2 297 | 182 | 2 115 |
| 1988 ..... | 1 656 | 158 | 1 498 | 2 259 | 175 | 2 084 |
| 1989 ..... | 1 771 | 177 | 1 594 | 2 400 | 202 | 2 198 |
| 1990 ..... | 2 819 | 276 | 2 543 | 4 170 | 314 | 3 856 |
| 1991 ..... | 4 050 | 370 | 3 680 | 6 177 | 427 | 5 750 |
| 1992 ..... | 5 033 | 439 | 4 594 | 7 674 | 506 | 7 168 |

#### auf Autobahnen

|            |       |     |       |       |     |       |
|------------|-------|-----|-------|-------|-----|-------|
| 1982 ..... | 421   | 40  | 381   | 740   | 50  | 690   |
| 1983 ..... | 413   | 37  | 376   | 698   | 44  | 654   |
| 1984 ..... | 393   | 32  | 361   | 649   | 41  | 608   |
| 1985 ..... | 400   | 23  | 377   | 669   | 33  | 636   |
| 1986 ..... | 391   | 43  | 348   | 698   | 62  | 636   |
| 1987 ..... | 382   | 34  | 348   | 641   | 47  | 594   |
| 1988 ..... | 417   | 26  | 391   | 664   | 39  | 625   |
| 1989 ..... | 590   | 63  | 527   | 991   | 82  | 909   |
| 1990 ..... | 1 088 | 145 | 943   | 2 021 | 204 | 1 817 |
| 1991 ..... | 1 544 | 176 | 1 368 | 2 795 | 259 | 2 536 |
| 1992 ..... | 1 592 | 114 | 1 478 | 2 706 | 143 | 2 563 |

### 13.3. Polizeilich festgestellte Ursachen bei Straßenverkehrsunfällen mit Personenschaden 1992 nach der Art der Verkehrsbeteiligung

| Ursache  | insgesamt <sup>1)</sup> | Kraftfahrzeuge insgesamt | darunter       |                    |                     |       | Fahrräder |
|--|-------------------------|--------------------------|----------------|--------------------|---------------------|-------|-----------|
|  |                         |                          | Motorzweiräder | Personenkraftwagen | Güterkraftfahrzeuge | Busse |           |
| Fehlverhalten von Fahrzeugführern .....  | 20 831                  | 19 385                   | 1 483          | 16 393             | 1 348               | 71    | 1 335     |
| Mangelnde Verkehrstüchtigkeit .....  | 2 713                   | 2 540                    | 218            | 2 244              | 72                  | 2     | 173       |
| darunter   |                         |                          |                |                    |                     |       |           |
| Alkoholeinfluß .....   | 2 487                   | 2 320                    | 211            | 2 052              | 52                  | 2     | 167       |
| Übermüdung .....   | 119                     | 119                      | 3              | 101                | 15                  | -     | -         |
| Verstoß gegen das Rechtsfahrgebot oder andere Fehler bei der Fahrbahnbenutzung ..... | 1 323                   | 1 101                    | 111            | 902                | 81                  | 3     | 204       |
| Nicht angepaßte Geschwindigkeit .....  | 5 429                   | 5 396                    | 366            | 4 682              | 329                 | 12    | 24        |
| Abstand .....  | 1 391                   | 1 360                    | 112            | 1 071              | 164                 | 7     | 23        |
| Überholen .....  | 1 158                   | 1 090                    | 105            | 885                | 92                  | 6     | 47        |
| Vorbeifahren .....   | 44                      | 38                       | 7              | 25                 | 6                   | -     | 6         |
| Nebeneinanderfahren .....  | 63                      | 57                       | 1              | 44                 | 12                  | -     | 5         |
| Vorfahrt, Vorrang .....  | 2 485                   | 2 173                    | 124            | 1 865              | 157                 | 9     | 305       |
| darunter   |                         |                          |                |                    |                     |       |           |
| Nichtbeachten der die Vorfahrt regelnden Verkehrszeichen .....                       | 1 832                   | 1 632                    | 85             | 1 429              | 101                 | 9     | 194       |
| Nichtbeachten der Regel "rechts vor links" .....                                     | 139                     | 114                      | 15             | 87                 | 11                  | -     | 25        |
| Abbiegen, Wenden, Rückwärtsfahren, Ein- und Anfahren .....                           | 1 630                   | 1 324                    | 88             | 1 085              | 119                 | 5     | 300       |
| darunter   |                         |                          |                |                    |                     |       |           |
| Fehler beim Abbiegen .....   | 898                     | 719                      | 60             | 576                | 62                  | 4     | 177       |
| Falsches Verhalten gegenüber Fußgängern .....  | 797                     | 757                      | 33             | 676                | 35                  | 10    | 29        |
| Ruhender Verkehr, Verkehrssicherung .....  | 100                     | 99                       | 1              | 80                 | 16                  | 2     | -         |
| Nichtbeachten der Beleuchtungsvorschriften .....                                     | 43                      | 32                       | 2              | 18                 | 12                  | -     | 11        |
| Fehlerhafte Beladung, Besetzung .....  | 47                      | 46                       | 1              | 23                 | 20                  | -     | -         |
| Andere Fehler beim Fahrzeugführer .....  | 3 608                   | 3 372                    | 314            | 2 793              | 233                 | 15    | 208       |
| Technische Mängel an Fahrzeugen .....  | 335                     | 278                      | 34             | 191                | 44                  | -     | 52        |
| Beleuchtung .....  | 72                      | 27                       | 4              | 16                 | 3                   | -     | 42        |
| Bereifung .....  | 156                     | 155                      | 13             | 126                | 16                  | -     | 1         |
| Bremsen .....  | 24                      | 20                       | 5              | 9                  | 5                   | -     | 3         |
| Lenkung .....  | 15                      | 15                       | 3              | 9                  | 2                   | -     | -         |
| Zugvorrichtung .....   | 8                       | 8                        | -              | 4                  | 3                   | -     | -         |
| Andere Mängel .....  | 60                      | 53                       | 9              | 27                 | 15                  | -     | 6         |

1) einschließlich Fahrzeugführer von Straßenbahnen, Eisenbahnen, bespannten Fuhrwerken sowie sonstigen und unbekannten Fahrzeugen

### 13.4. Straßenverkehrsunfälle und ihre Folgen 1992 nach Verwaltungsbezirken

| Verwaltungsbezirk             | Straßenverkehrsunfälle |                             |                             |           |          | Verunglückte   |          |           |
|-------------------------------|------------------------|-----------------------------|-----------------------------|-----------|----------|----------------|----------|-----------|
|                               | ins-<br>gesamt         | davon                       |                             |           |          | ins-<br>gesamt | davon    |           |
|                               |                        | mit<br>Personen-<br>schaden | mit nur<br>Sach-<br>schaden | davon mit |          |                | Getötete | Verletzte |
|                               |                        |                             |                             | schwerem  | leichtem |                |          |           |
|                               |                        |                             |                             |           |          |                |          |           |
| Brandenburg, Stadt .....      | 2 009                  | 360                         | 1 649                       | 168       | 1 481    | 439            | 18       | 421       |
| Cottbus, Stadt .....          | 2 893                  | 450                         | 2 443                       | 292       | 2 151    | 521            | 11       | 510       |
| Eisenhüttenstadt, Stadt ..... | 1 109                  | 179                         | 930                         | 114       | 816      | 219            | 4        | 215       |
| Frankfurt(Oder), Stadt .....  | 3 662                  | 377                         | 3 285                       | 225       | 3 060    | 491            | 24       | 467       |
| Potsdam, Stadt .....          | 5 191                  | 567                         | 4 624                       | 516       | 4 108    | 676            | 15       | 661       |
| Schwedt/Oder, Stadt .....     | 1 380                  | 183                         | 1 197                       | 82        | 1 115    | 233            | 2        | 231       |
| Angermünde .....              | 938                    | 198                         | 740                         | 143       | 597      | 307            | 17       | 290       |
| Bad Freienwalde .....         | 832                    | 196                         | 636                         | 82        | 554      | 279            | 16       | 263       |
| Bad Liebenwerda .....         | 1 065                  | 240                         | 825                         | 156       | 669      | 326            | 11       | 315       |
| Beeskow .....                 | 978                    | 196                         | 782                         | 110       | 672      | 254            | 19       | 235       |
| Belzig .....                  | 1 230                  | 238                         | 992                         | 196       | 796      | 345            | 20       | 325       |
| Bernau .....                  | 3 231                  | 592                         | 2 639                       | 561       | 2 078    | 860            | 37       | 823       |
| Brandenburg, Land .....       | 1 458                  | 354                         | 1 104                       | 256       | 848      | 592            | 25       | 567       |
| Calau .....                   | 1 637                  | 323                         | 1 314                       | 279       | 1 035    | 454            | 14       | 440       |
| Cottbus, Land .....           | 1 329                  | 285                         | 1 044                       | 232       | 812      | 431            | 32       | 399       |
| Eberswalde .....              | 2 721                  | 465                         | 2 256                       | 236       | 2 020    | 655            | 29       | 626       |
| Eisenhüttenstadt, Land .....  | 664                    | 127                         | 537                         | 96        | 441      | 179            | 12       | 167       |
| Finsterwalde .....            | 1 140                  | 223                         | 917                         | 135       | 782      | 313            | 13       | 300       |
| Forst .....                   | 906                    | 178                         | 728                         | 119       | 609      | 231            | 13       | 218       |
| Fürstenwalde .....            | 4 013                  | 683                         | 3 330                       | 472       | 2 858    | 975            | 32       | 943       |
| Gransee .....                 | 1 160                  | 252                         | 908                         | 102       | 806      | 361            | 29       | 332       |
| Guben .....                   | 1 001                  | 182                         | 819                         | 104       | 715      | 246            | 9        | 237       |
| Herzberg .....                | 828                    | 192                         | 636                         | 104       | 532      | 264            | 8        | 256       |
| Jüterbog .....                | 808                    | 202                         | 606                         | 122       | 484      | 264            | 20       | 244       |
| Königs Wusterhausen .....     | 3 919                  | 713                         | 3 206                       | 659       | 2 547    | 975            | 34       | 941       |
| Kyritz .....                  | 802                    | 138                         | 664                         | 89        | 575      | 193            | 7        | 186       |
| Lübben .....                  | 1 026                  | 220                         | 806                         | 181       | 625      | 328            | 28       | 300       |
| Luckau .....                  | 881                    | 209                         | 672                         | 129       | 543      | 293            | 15       | 278       |
| Luckenwalde .....             | 951                    | 215                         | 736                         | 96        | 640      | 290            | 10       | 280       |
| Nauen .....                   | 2 478                  | 448                         | 2 030                       | 359       | 1 671    | 617            | 25       | 592       |
| Neuruppin .....               | 2 234                  | 344                         | 1 890                       | 272       | 1 618    | 470            | 20       | 450       |
| Oranienburg .....             | 4 956                  | 757                         | 4 199                       | 693       | 3 506    | 1 033          | 27       | 1 006     |
| Perleberg .....               | 1 730                  | 308                         | 1 422                       | 192       | 1 230    | 411            | 22       | 389       |
| Potsdam, Land .....           | 4 652                  | 805                         | 3 847                       | 937       | 2 910    | 1 189          | 49       | 1 140     |
| Prenzlau .....                | 1 420                  | 268                         | 1 152                       | 126       | 1 026    | 392            | 21       | 371       |
| Pritzwalk .....               | 1 057                  | 180                         | 877                         | 191       | 686      | 269            | 17       | 252       |
| Rathenow .....                | 1 221                  | 270                         | 951                         | 105       | 846      | 338            | 17       | 321       |
| Seelow .....                  | 853                    | 217                         | 636                         | 97        | 539      | 296            | 24       | 272       |
| Senftenberg .....             | 2 848                  | 556                         | 2 292                       | 330       | 1 962    | 735            | 34       | 701       |
| Spremberg .....               | 1 043                  | 193                         | 850                         | 164       | 686      | 253            | 8        | 245       |
| Strausberg .....              | 3 198                  | 673                         | 2 525                       | 330       | 2 195    | 978            | 33       | 945       |
| Templin .....                 | 832                    | 156                         | 676                         | 95        | 581      | 218            | 9        | 209       |
| Wittstock .....               | 915                    | 167                         | 748                         | 151       | 597      | 244            | 16       | 228       |
| Zossen .....                  | 3 247                  | 568                         | 2 679                       | 443       | 2 236    | 798            | 30       | 768       |
| Land insgesamt .....          | 82 446                 | 14 647                      | 67 799                      | 10 541    | 57 258   | 20 235         | 876      | 19 359    |

### 13.5. An Straßenverkehrsunfällen beteiligte Fahrzeugführer und Fußgänger 1992

| Art der Verkehrsbeteiligung              | Beteiligte an Straßenverkehrsunfällen mit |                          |                  |          |                  |                  |                      |
|--|---|--------------------------|------------------|----------|------------------|------------------|----------------------|
|  | Personenschaden und schwerem Sachschaden  |                          | Personen-schaden | davon    |                  |                  | schwerem Sachschaden |
|  | zusammen                                  | darunter unfall-flüchtig |                  | Getötete | Schwer-verletzte | Leicht-verletzte |                      |
| Beteiligte insgesamt .....               | 45 462                                    | 3 972                    | 26 085           | 1 706    | 11 160           | 13 709           | 19 377               |
| Führer von Kraftfahrzeugen               |   |                          |                  |          |                  |                  |                      |
| davon von                                |   |                          |                  |          |                  |                  |                      |
| Motorzweirädern .....                    | 1 977                                     | 69                       | 1 916            | 58       | 915              | 946              | 61                   |
| Personenkraftwagen .....                 | 33 993                                    | 3 021                    | 17 694           | 1 336    | 7 478            | 9 408            | 16 299               |
| Bussen .....                             | 311                                       | 22                       | 158              | 13       | 66               | 78               | 153                  |
| Güterkraftfahrzeugen .....               | 4 113                                     | 378                      | 1 776            | 117      | 800              | 861              | 2 337                |
| landwirtschaftlichen                     |   |                          |                  |          |                  |                  |                      |
| Zugmaschinen .....                       | 111                                       | 7                        | 64               | 6        | 25               | 37               | 47                   |
| übrigen Kraftfahrzeugen ...              | 133                                       | 10                       | 59               | 5        | 25               | 31               | 74                   |
| Führer von Fahrrädern .....              | 2 532                                     | 63                       | 2 510            | 55       | 941              | 1 503            | 22                   |
| Führer von anderen Fahr-<br>zeugen ..... | 553                                       | 372                      | 184              | 91       | 71               | 87               | 369                  |
| Fußgänger .....                          | 1 730                                     | 30                       | 1 715            | 25       | 833              | 755              | 15                   |
| Andere Personen .....                    | 9   | -                        | 9                | -        | 6                | 3                | -                    |

### 13.6. An Straßenverkehrsunfällen mit Personenschaden beteiligte Fahrzeugführer und Fußgänger 1992 nach dem Alter

| Art der Verkehrsbeteiligung            | Alter von ... bis unter ... Jahren |           |           |           |           |           |             |
|--|------------------------------------|-----------|-----------|-----------|-----------|-----------|-------------|
|  | unter 15                           | 15 bis 18 | 18 bis 25 | 25 bis 45 | 45 bis 65 | 65 bis 75 | 75 und mehr |
| Beteiligte insgesamt .....             | 1 322                              | 976       | 5 427     | 11 397    | 4 690     | 596       | 305         |
| Führer von Kraftfahrzeugen             |                                    |           |           |           |           |           |             |
| davon von                              |                                    |           |           |           |           |           |             |
| Motorzweirädern .....                  | 21                                 | 614       | 617       | 464       | 133       | 18        | 12          |
| Personenkraftwagen .....               | 7                                  | 77        | 4 097     | 8 755     | 3 319     | 321       | 80          |
| Bussen .....                           | -                                  | -         | 13        | 92        | 40        | -         | -           |
| Güterkraftfahrzeugen .....             | -                                  | -         | 319       | 1 033     | 313       | 1         | -           |
| landwirtschaftlichen                   |                                    |           |           |           |           |           |             |
| Zugmaschinen .....                     | -                                  | -         | 2         | 38        | 18        | -         | -           |
| übrigen Kraftfahrzeugen ...            | -                                  | 2         | 8         | 32        | 10        | 3         | -           |
| Führer von Fahrrädern .....            | 649                                | 219       | 204       | 580       | 550       | 159       | 98          |
| Fußgänger .....                        | 645                                | 64        | 148       | 348       | 279       | 94        | 115         |
| Sonstige Verkehrs-<br>teilnehmer ..... | -                                  | -         | 19        | 55        | 28        | -         | -           |

### 13.7. Straßenverkehrsunfälle mit Personenschaden 1982 - 1992 nach Unfallart

| Jahr       | Straßenverkehrsunfälle mit Personenschaden |  |   |  |                                 |                          |
|------------|--|--|---|--|---------------------------------|--------------------------|
|            | insgesamt                                  | davon  |   |  |                                 |                          |
|            |  | Zusammenstoß<br>mit einem<br>anderen<br>Fahrzeug | Zusammenstoß<br>zwischen<br>Fahrzeug und<br>Fußgänger | Aufprall auf<br>ein Hindernis<br>auf der<br>Fahrbahn | Abkommen<br>von der<br>Fahrbahn | Unfall<br>anderer<br>Art |
| 1982 ..... | 5 719                                      | 2 389  | 984   | 129  | 1 346                           | 871                      |
| 1983 ..... | 5 734                                      | 2 525  | 976   | 115  | 1 277                           | 841                      |
| 1984 ..... | 5 645                                      | 2 525  | 912   | 84   | 1 303                           | 821                      |
| 1985 ..... | 5 340                                      | 2 338  | 868   | 117  | 1 192                           | 825                      |
| 1986 ..... | 5 181                                      | 2 363  | 843   | 122  | 1 092                           | 761                      |
| 1987 ..... | 4 924                                      | 2 182  | 832   | 87   | 1 096                           | 727                      |
| 1988 ..... | 5 007                                      | 2 273  | 819   | 108  | 1 098                           | 709                      |
| 1989 ..... | 5 332                                      | 2 329  | 799   | 123  | 1 228                           | 853                      |
| 1990 ..... | 8 254                                      | 3 651  | 1 122   | 162  | 2 184                           | 1 135                    |
| 1991 ..... | 12 230                                     | 6 002  | 1 403   | 69   | 3 953                           | 803                      |
| 1992 ..... | 14 647                                     | 7 559  | 1 546   | 101  | 4 631                           | 810                      |

### 13.8. Straßenverkehrsunfälle mit Personenschaden 1982 - 1992 nach Art der Verkehrsbeteiligung des Hauptverursachers

| Art der Verkehrsbeteiligung<br>des Hauptverursachers | 1982  | 1985  | 1988  | 1989  | 1990  | 1991   | 1992   |
|--|-------|-------|-------|-------|-------|--------|--------|
| Hauptverursacher insgesamt .....                     | 5 242 | 4 907 | 4 617 | 4 870 | 7 730 | 12 230 | 14 647 |
| Führer von Kraftfahrzeugen .....                     | 4 059 | 3 822 | 3 557 | 3 803 | 6 348 | 10 742 | 12 977 |
| davon von  |       |       |       |       |       |        |        |
| Motorzweirädern .....                                | 1 592 | 1 374 | 1 126 | 1 132 | 1 349 | 1 204  | 1 011  |
| Personenkraftwagen .....                             | 1 931 | 1 949 | 1 946 | 2 190 | 4 398 | 8 673  | 10 876 |
| Bussen .....   | 42    | 46    | 44    | 34    | 56    | 61     | 53     |
| Güterkraftfahrzeugen .....                           | 393   | 354   | 377   | 354   | 469   | 753    | 967    |
| landwirtschaftlichen Zugmaschinen .....              | 59    | 52    | 44    | 47    | 48    | 25     | 35     |
| übrigen Kraftfahrzeugen .....                        | 42    | 47    | 20    | 46    | 28    | 26     | 35     |
| Führer von Fahrrädern .....                          | 439   | 426   | 444   | 454   | 568   | 731    | 919    |
| Fußgänger .....                                      | 715   | 647   | 604   | 599   | 799   | 725    | 647    |
| Sonstige Verkehrsteilnehmer .....                    | 29    | 12    | 12    | 14    | 18    | 32     | 104    |



### 13.9. Bei Straßenverkehrsunfällen Verunglückte 1982 - 1992 nach der Art der Verkehrsbeteiligung

| Gegenstand des Nachweises                         | 1982  | 1985  | 1988  | 1990   | 1991   | 1992   |
|---|-------|-------|-------|--------|--------|--------|
| Verunglückte insgesamt .....                      | 7 512 | 6 894 | 6 407 | 11 498 | 17 255 | 20 235 |
| Führer und Mitfahrer von Kraftfahrzeugen .....    | 5 804 | 5 317 | 4 863 | 9 360  | 14 017 | 16 143 |
| davon von   |       |       |       |        |        |        |
| Motorzweirädern .....                             | 3 242 | 2 776 | 2 261 | 2 664  | 2 289  | 1 936  |
| Personenkraftwagen .....                          | 2 204 | 2 182 | 2 275 | 6 104  | 11 131 | 13 484 |
| Bussen .....                                      | 68    | 58    | 58    | 222    | 111    | 91     |
| Güterkraftfahrzeugen .....                        | 245   | 263   | 235   | 325    | 455    | 603    |
| landwirtschaftlichen Zugmaschinen .....           | 16    | 17    | 13    | 8      | 1      | 7      |
| übrigen Kraftfahrzeugen .....                     | 29    | 21    | 21    | 37     | 30     | 22     |
| Führer und Mitfahrer von Fahrrädern .....         | 679   | 642   | 697   | 925    | 1 662  | 2 390  |
| Führer und Mitfahrer von anderen Fahrzeugen ..... | 34    | 23    | 23    | 29     | 65     | 20     |
| Fußgänger .....                                   | 995   | 912   | 824   | 1 184  | 1 495  | 1 671  |
| Andere Personen .....                             | .     | .     | .     | .      | 16     | 11     |
| Getötete insgesamt .....                          | 397   | 413   | 352   | 734    | 931    | 876    |
| Führer und Mitfahrer von Kraftfahrzeugen .....    | 273   | 275   | 241   | 578    | 786    | 698    |
| davon von   |       |       |       |        |        |        |
| Motorzweirädern .....                             | 123   | 125   | 88    | 98     | 52     | 49     |
| Personenkraftwagen .....                          | 126   | 127   | 128   | 453    | 700    | 626    |
| Bussen .....                                      | 1     | 4     | 7     | 6      | 1      | 2      |
| Güterkraftfahrzeugen .....                        | 20    | 16    | 15    | 20     | 33     | 21     |
| landwirtschaftlichen Zugmaschinen .....           | 1     | 1     | 2     | 1      | -      | -      |
| übrigen Kraftfahrzeugen .....                     | 2     | 2     | 1     | -      | -      | -      |
| Führer und Mitfahrer von Fahrrädern .....         | 46    | 52    | 41    | 51     | 47     | 59     |
| Führer und Mitfahrer von anderen Fahrzeugen ..... | 1     | 2     | -     | 2      | 1      | -      |
| Fußgänger .....                                   | 77    | 84    | 70    | 103    | 94     | 118    |
| Andere Personen .....                             | .     | .     | .     | .      | 3      | 1      |
| Verletzte insgesamt .....                         | 7 115 | 6 481 | 6 055 | 10 764 | 16 324 | 19 359 |
| Führer und Mitfahrer von Kraftfahrzeugen .....    | 5 531 | 5 042 | 4 622 | 8 782  | 13 231 | 15 445 |
| davon von   |       |       |       |        |        |        |
| Motorzweirädern .....                             | 3 119 | 2 651 | 2 173 | 2 566  | 2 237  | 1 887  |
| Personenkraftwagen .....                          | 2 078 | 2 055 | 2 147 | 5 651  | 10 431 | 12 858 |
| Bussen .....                                      | 67    | 54    | 51    | 216    | 110    | 89     |
| Güterkraftfahrzeugen .....                        | 225   | 247   | 220   | 305    | 422    | 582    |
| landwirtschaftlichen Zugmaschinen .....           | 15    | 16    | 11    | 7      | 1      | 7      |
| übrigen Kraftfahrzeugen .....                     | 27    | 19    | 20    | 37     | 30     | 22     |
| Führer und Mitfahrer von Fahrrädern .....         | 633   | 590   | 656   | 874    | 1 615  | 2 331  |
| Führer und Mitfahrer von anderen Fahrzeugen ..... | 33    | 21    | 23    | 27     | 64     | 20     |
| Fußgänger .....                                   | 918   | 828   | 754   | 1 081  | 1 401  | 1 553  |
| Andere Personen .....                             | .     | .     | .     | .      | 13     | 10     |

### 13.10. Bei Straßenverkehrsunfällen Verunglückte 1992 nach Art der Verkehrsbeteiligung und Altersgruppen

| Im Alter<br>von ... bis unter ...<br>Jahren | Insgesamt | darunter                 |                      |                         |                                   |            |           |
|---|-----------|--------------------------|----------------------|-------------------------|-----------------------------------|------------|-----------|
|   |           | Führer und Mitfahrer von |                      |                         |                                   |            | Fußgänger |
|   |           | Kraftfahr-<br>zeugen     | davon                |                         |                                   | Fahrrädern |           |
|   |           |                          | Motor-<br>zweirädern | Personen-<br>kraftwagen | sonstigen<br>Kraftfahr-<br>zeugen |            |           |
| Verunglückte insgesamt .....                | 20 235    | 16 143                   | 1 936                | 13 484                  | 723                               | 2 390      | 1 671     |
| unter 6 .....                               | 571       | 360                      | 4                    | 347                     | 9                                 | 61         | 147       |
| 6 bis 10 .....                              | 769       | 286                      | 4                    | 279                     | 3                                 | 181        | 302       |
| 10 bis 15 .....                             | 966       | 369                      | 46                   | 321                     | 2                                 | 406        | 191       |
| 15 bis 18 .....                             | 1 400     | 1 138                    | 625                  | 507                     | 6                                 | 202        | 60        |
| 18 bis 21 .....                             | 2 296     | 2 145                    | 387                  | 1 705                   | 53                                | 94         | 57        |
| 21 bis 25 .....                             | 2 487     | 2 299                    | 237                  | 1 956                   | 106                               | 98         | 85        |
| 25 bis 35 .....                             | 4 748     | 4 264                    | 328                  | 3 717                   | 219                               | 302        | 175       |
| 35 bis 45 .....                             | 2 910     | 2 480                    | 140                  | 2 171                   | 169                               | 254        | 167       |
| 45 bis 55 .....                             | 1 905     | 1 482                    | 73                   | 1 313                   | 96                                | 286        | 135       |
| 55 bis 65 .....                             | 1 226     | 835                      | 58                   | 732                     | 45                                | 249        | 138       |
| 65 bis 75 .....                             | 564       | 311                      | 19                   | 279                     | 13                                | 159        | 94        |
| 75 und mehr .....                           | 365       | 155                      | 13                   | 140                     | 2                                 | 95         | 114       |
| Ohne Angabe .....                           | 28        | 19                       | 2                    | 17                      | -                                 | 3          | 6         |
| Getötete .....                              | 876       | 698                      | 49                   | 626                     | 23                                | 59         | 118       |
| unter 6 .....                               | 10        | 8                        | -                    | 8                       | -                                 | -          | 2         |
| 6 bis 10 .....                              | 14        | 7                        | 1                    | 6                       | -                                 | -          | 7         |
| 10 bis 15 .....                             | 19        | 14                       | -                    | 14                      | -                                 | 2          | 3         |
| 15 bis 18 .....                             | 45        | 44                       | 14                   | 30                      | -                                 | -          | 1         |
| 18 bis 21 .....                             | 83        | 76                       | 6                    | 68                      | 2                                 | 2          | 5         |
| 21 bis 25 .....                             | 93        | 89                       | 5                    | 81                      | 3                                 | 1          | 3         |
| 25 bis 35 .....                             | 219       | 192                      | 11                   | 177                     | 4                                 | 12         | 15        |
| 35 bis 45 .....                             | 135       | 116                      | 4                    | 104                     | 8                                 | 6          | 13        |
| 45 bis 55 .....                             | 99        | 78                       | 3                    | 72                      | 3                                 | 8          | 13        |
| 55 bis 65 .....                             | 71        | 40                       | 3                    | 35                      | 2                                 | 14         | 16        |
| 65 bis 75 .....                             | 42        | 24                       | 1                    | 22                      | 1                                 | 5          | 13        |
| 75 und mehr .....                           | 45        | 9                        | 1                    | 8                       | -                                 | 9          | 27        |
| Ohne Angabe .....                           | 1         | 1                        | -                    | 1                       | -                                 | -          | -         |
| Verletzte .....                             | 19 359    | 15 445                   | 1 887                | 12 858                  | 700                               | 2 331      | 1 553     |
| unter 6 .....                               | 561       | 352                      | 4                    | 339                     | 9                                 | 61         | 145       |
| 6 bis 10 .....                              | 755       | 279                      | 3                    | 273                     | 3                                 | 181        | 295       |
| 10 bis 15 .....                             | 947       | 355                      | 46                   | 307                     | 2                                 | 404        | 188       |
| 15 bis 18 .....                             | 1 355     | 1 094                    | 611                  | 477                     | 6                                 | 202        | 59        |
| 18 bis 21 .....                             | 2 213     | 2 069                    | 381                  | 1 637                   | 51                                | 92         | 52        |
| 21 bis 25 .....                             | 2 394     | 2 210                    | 232                  | 1 875                   | 103                               | 97         | 82        |
| 25 bis 35 .....                             | 4 529     | 4 072                    | 317                  | 3 540                   | 215                               | 290        | 160       |
| 35 bis 45 .....                             | 2 775     | 2 364                    | 136                  | 2 067                   | 161                               | 248        | 154       |
| 45 bis 55 .....                             | 1 806     | 1 404                    | 70                   | 1 241                   | 93                                | 278        | 122       |
| 55 bis 65 .....                             | 1 155     | 795                      | 55                   | 697                     | 43                                | 235        | 122       |
| 65 bis 75 .....                             | 522       | 287                      | 18                   | 257                     | 12                                | 154        | 81        |
| 75 und mehr .....                           | 320       | 146                      | 12                   | 132                     | 2                                 | 86         | 87        |
| Ohne Angabe .....                           | 27        | 18                       | 2                    | 16                      | -                                 | 3          | 6         |

### 13.11. Straßenverkehrsunfälle mit Personenschaden 1982 - 1992 nach den Lichtverhältnissen und dem Straßenzustand

| Jahr       | Lichtverhältnisse |           |                                   |                         | Straßenzustand |       |             |
|------------|-------------------|-----------|-----------------------------------|-------------------------|----------------|-------|-------------|
|            | Tageslicht        | Dämmerung | Dunkelheit                        |                         | trocken        | naß   | winterglatt |
|            |                   |           | mit Straßenbeleuchtung in Betrieb | ohne Straßenbeleuchtung |                |       |             |
| 1982 ..... | 4 033             | 199       | 569                               | 918                     | 4 433          | 1 052 | 234         |
| 1983 ..... | 4 102             | 206       | 594                               | 832                     | 4 112          | 1 333 | 289         |
| 1984 ..... | 3 909             | 205       | 643                               | 888                     | 3 993          | 1 303 | 349         |
| 1985 ..... | 3 874             | 180       | 495                               | 791                     | 3 665          | 1 229 | 446         |
| 1986 ..... | 3 756             | 166       | 539                               | 720                     | 3 625          | 1 131 | 425         |
| 1987 ..... | 3 442             | 181       | 542                               | 759                     | 3 395          | 1 141 | 388         |
| 1988 ..... | 3 487             | 205       | 582                               | 733                     | 3 457          | 1 271 | 279         |
| 1989 ..... | 3 643             | 219       | 609                               | 861                     | 3 875          | 1 158 | 299         |
| 1990 ..... | 5 404             | 336       | 994                               | 1 520                   | 5 979          | 1 959 | 316         |
| 1991 ..... | 7 618             | 721       | 1 460                             | 2 431                   | 8 588          | 2 909 | 733         |
| 1992 ..... | 8 973             | 864       | 1 805                             | 3 005                   | 9 526          | 4 297 | 824         |

### 13.12. Straßenverkehrsunfälle mit Personenschaden 1992 nach Uhrzeit und Wochentagen

| Wochentag        | Unfälle nach der Uhrzeit |                |                 |                  |                  |                  |
|------------------|--------------------------|----------------|-----------------|------------------|------------------|------------------|
|                  | insgesamt                | darunter       |                 |                  |                  |                  |
|                  |                          | 6 Uhr bis 8.59 | 9 Uhr bis 11.59 | 12 Uhr bis 14.59 | 15 Uhr bis 17.59 | 18 Uhr bis 20.59 |
| Montag .....     | 2 004                    | 343            | 317             | 280              | 479              | 235              |
| Dienstag .....   | 1 923                    | 302            | 310             | 305              | 479              | 249              |
| Mittwoch .....   | 2 010                    | 343            | 252             | 327              | 444              | 254              |
| Donnerstag ..... | 2 160                    | 309            | 303             | 338              | 545              | 286              |
| Freitag .....    | 2 380                    | 250            | 334             | 404              | 561              | 329              |
| Sonnabend .....  | 2 246                    | 142            | 363             | 307              | 364              | 323              |
| Sonntag .....    | 1 924                    | 137            | 203             | 267              | 358              | 315              |
| zusammen .....   | 14 647                   | 1 826          | 2 082           | 2 228            | 3 230            | 1 991            |

#### Anteil in Prozent

|                  |     |      |      |      |      |      |
|------------------|-----|------|------|------|------|------|
| Montag .....     | 100 | 17,1 | 15,8 | 14,0 | 23,9 | 11,7 |
| Dienstag .....   | 100 | 15,7 | 16,1 | 15,9 | 24,9 | 12,9 |
| Mittwoch .....   | 100 | 17,1 | 12,5 | 16,3 | 22,1 | 12,6 |
| Donnerstag ..... | 100 | 14,3 | 14,0 | 15,6 | 25,2 | 13,2 |
| Freitag .....    | 100 | 10,5 | 14,0 | 17,0 | 23,6 | 13,8 |
| Sonnabend .....  | 100 | 6,3  | 16,2 | 13,7 | 16,2 | 14,4 |
| Sonntag .....    | 100 | 7,1  | 10,6 | 13,9 | 18,6 | 16,4 |
| zusammen .....   | 100 | 12,5 | 14,2 | 15,2 | 22,1 | 13,6 |

**13.13. Zulassungen bzw. Anmeldungen von fabrikneuen Kraftfahrzeugen und Kraftfahrzeuganhängern sowie Besitzumschreibungen gebrauchter Kraftfahrzeuge und Kraftfahrzeuganhänger mit amtlichen Kennzeichen 1991 und 1992**

| Jahr<br>Monat | Kraftfahrzeuge |                     |                         |                     |                     |                   |                            | Kraft-<br>fahrzeug-<br>anhänger |
|---------------|----------------|---------------------|-------------------------|---------------------|---------------------|-------------------|----------------------------|---------------------------------|
|               | ins-<br>gesamt | davon               |                         |                     |                     |                   |                            |                                 |
|               |                | Motor-<br>zweiräder | Personen-<br>kraftwagen | Kraft-<br>omnibusse | Last-<br>kraftwagen | Zug-<br>maschinen | Übrige Kraft-<br>fahrzeuge |                                 |

Neuzulassungen

|                      |         |       |         |     |        |       |       |       |
|----------------------|---------|-------|---------|-----|--------|-------|-------|-------|
| 1991 .....           | 141 324 | 1 729 | 124 805 | 204 | 11 670 | 2 155 | 761   | 7 261 |
| 1992 .....           | 152 205 | 2 500 | 129 538 | 428 | 15 663 | 2 606 | 1 470 | 6 974 |
| 1992 nach<br>Monaten |         |       |         |     |        |       |       |       |
| Januar .....         | 10 986  | 89    | 9 151   | 30  | 1 431  | 189   | 96    | 556   |
| Februar .....        | 10 948  | 151   | 9 330   | 22  | 1 196  | 177   | 72    | 519   |
| März .....           | 16 566  | 352   | 14 159  | 33  | 1 508  | 320   | 194   | 712   |
| April .....          | 14 292  | 360   | 12 061  | 36  | 1 368  | 281   | 186   | 651   |
| Mai .....            | 12 565  | 306   | 10 537  | 42  | 1 369  | 212   | 99    | 595   |
| Juni .....           | 13 504  | 331   | 11 014  | 45  | 1 565  | 375   | 174   | 696   |
| Juli .....           | 13 895  | 265   | 11 826  | 41  | 1 339  | 272   | 152   | 675   |
| August .....         | 10 696  | 216   | 9 156   | 19  | 1 071  | 148   | 86    | 516   |
| September ..         | 10 917  | 190   | 9 401   | 14  | 1 058  | 174   | 80    | 514   |
| Oktober .....        | 11 784  | 96    | 10 130  | 43  | 1 259  | 154   | 102   | 513   |
| November ..          | 11 977  | 70    | 10 371  | 35  | 1 272  | 147   | 82    | 480   |
| Dezember ..          | 14 075  | 74    | 12 402  | 68  | 1 227  | 157   | 147   | 547   |

Besitzumschreibungen

|                      |         |       |         |     |        |       |       |        |
|----------------------|---------|-------|---------|-----|--------|-------|-------|--------|
| 1991 .....           | 335 579 | 5 594 | 307 716 | 972 | 13 593 | 5 201 | 2 503 | 31 719 |
| 1992 .....           | 227 531 | 2 796 | 213 815 | 350 | 7 456  | 1 963 | 1 151 | 5 801  |
| 1992 nach<br>Monaten |         |       |         |     |        |       |       |        |
| Januar .....         | 21 306  | 221   | 19 597  | 78  | 956    | 323   | 131   | 2 003  |
| Februar .....        | 14 828  | 137   | 13 871  | 20  | 580    | 131   | 89    | 235    |
| März .....           | 18 937  | 348   | 17 561  | 18  | 698    | 226   | 86    | 359    |
| April .....          | 17 850  | 310   | 16 767  | 21  | 507    | 140   | 105   | 304    |
| Mai .....            | 15 867  | 315   | 14 717  | 46  | 514    | 187   | 88    | 316    |
| Juni .....           | 17 742  | 267   | 16 679  | 25  | 539    | 142   | 90    | 344    |
| Juli .....           | 20 246  | 314   | 19 034  | 18  | 614    | 165   | 101   | 331    |
| August .....         | 18 474  | 276   | 17 363  | 43  | 601    | 110   | 81    | 323    |
| September ..         | 20 327  | 259   | 19 134  | 22  | 678    | 127   | 107   | 407    |
| Oktober .....        | 20 689  | 148   | 19 657  | 24  | 618    | 154   | 88    | 383    |
| November ..          | 19 163  | 111   | 18 271  | 15  | 563    | 114   | 89    | 365    |
| Dezember ..          | 22 102  | 90    | 21 164  | 20  | 588    | 144   | 96    | 431    |

Quelle: Kraftfahrt-Bundesamt Flensburg

### 13.14. Straßen des überörtlichen Verkehrs am 1.1.1992 nach Verwaltungsbezirken

| Verwaltungsbezirk             | Bundesautobahnen | Bundesstraßen | Landesstraßen <sup>1)</sup> |
|-------------------------------|------------------|---------------|-----------------------------|
|                               | km               |               |                             |
| Brandenburg, Stadt .....      | 3,3              | 23,4          | 24,1                        |
| Cottbus, Stadt .....          | 3,7              | 16,5          | 6,5                         |
| Eisenhüttenstadt, Stadt ..... | -                | 12,5          | 10,1                        |
| Frankfurt(Oder), Stadt .....  | 11,7             | 24,4          | 26,5                        |
| Potsdam, Stadt .....          | -                | 28,4          | 18,1                        |
| Schwedt/Oder, Stadt .....     | -                | 20,4          | -                           |
| Angermünde .....              | 9,1              | 103,8         | 121,2                       |
| Bad Freienwalde .....         | -                | 61,9          | 179,0                       |
| Bad Liebenwerda .....         | -                | 53,6          | 209,3                       |
| Beeskow .....                 | -                | 103,7         | 176,0                       |
| Belzig .....                  | 33,7             | 99,6          | 118,3                       |
| Bernau .....                  | 40,9             | 98,3          | 196,0                       |
| Brandenburg, Land .....       | 39,2             | 56,4          | 162,0                       |
| Calau .....                   | 53,5             | 30,1          | 158,3                       |
| Cottbus, Land .....           | 28,0             | 79,1          | 173,8                       |
| Eberswalde .....              | 27,6             | 83,1          | 180,3                       |
| Eisenhüttenstadt, Land .....  | -                | 58,1          | 123,5                       |
| Finsterwalde .....            | -                | 26,8          | 152,3                       |
| Forst .....                   | 16,6             | 43,5          | 33,4                        |
| Fürstenwalde .....            | 67,3             | 15,4          | 253,2                       |
| Gransee .....                 | -                | 66,3          | 152,0                       |
| Guben .....                   | -                | 65,9          | 41,1                        |
| Herzberg .....                | -                | 73,6          | 217,4                       |
| Jüterbog .....                | -                | 99,3          | 119,1                       |
| Königs Wusterhausen .....     | 57,3             | 69,9          | 187,0                       |
| Kyritz .....                  | -                | 80,5          | 106,6                       |
| Lübben .....                  | 18,8             | 97,0          | 123,4                       |
| Luckau .....                  | 6,6              | 91,8          | 115,9                       |
| Luckenwalde .....             | -                | 56,3          | 127,2                       |
| Nauen .....                   | 21,4             | 83,1          | 190,1                       |
| Neuruppin .....               | 41,3             | 33,9          | 237,1                       |
| Oranienburg .....             | 48,9             | 73,3          | 217,2                       |
| Perleberg .....               | -                | 86,9          | 332,7                       |
| Potsdam, Land .....           | 79,6             | 71,5          | 172,3                       |
| Prenzlau .....                | 23,8             | 58,8          | 52,5                        |
| Pritzwalk .....               | 27,2             | 85,3          | 149,1                       |
| Rathenow .....                | -                | 72,4          | 154,3                       |
| Seelow .....                  | -                | 100,5         | 191,2                       |
| Senftenberg .....             | 30,8             | 63,9          | 129,0                       |
| Spremberg .....               | -                | 44,7          | 92,6                        |
| Strausberg .....              | 11,4             | 37,2          | 263,8                       |
| Templin .....                 | 5,0              | 28,6          | 175,5                       |
| Wittstock .....               | 36,9             | -             | 123,7                       |
| Zossen .....                  | 22,0             | 93,1          | 190,6                       |
| Land insgesamt .....          | 765,6            | 2 672,6       | 6 183,3                     |

1) Summe Landstraße I. und II. Ordnung

Quelle : Brandenburgisches Landesamt für Verkehr und Straßenbau

### 13.15. Öffentlicher Straßenpersonenverkehr 1980 - 1992

| Jahr<br>Verkehrsform | Beförderte Personen | Personenkilometer | Wagenkilometer |
|----------------------|---------------------|-------------------|----------------|
|                      | 1 000               |                   |                |
| 1980 .....           | 424 000             | 4 643 000         | .              |
| 1985 .....           | 418 000             | 4 579 000         | .              |
| 1989 .....           | 409 000             | 4 750 000         | .              |
| 1990 .....           | 435 329             | 3 960 508         | 158 538        |
| 1991 .....           | 202 811             | 2 267 805         | 107 712        |
| 1992 .....           | 182 806             | 1 718 224         | 99 251         |

#### 1992 nach Verkehrsformen

|   |         |           |        |
|---|---------|-----------|--------|
| Allgemeiner Linienverkehr .....   | 166 968 | 1 136 369 | 81 166 |
| Sonderformen des Linien-<br>verkehrs und freigestellter<br>Schülerverkehr ..... | 14 448  | 253 006   | 9 155  |
| Berufsverkehr .....   | 2 996   | 67 846    | 2 517  |
| Markt- und Theaterfahrten .....   | 30      | 13 169    | 401    |
| Schülerverkehr .....  | 7 790   | 101 818   | 4 056  |
| Freigestellter Schüler-<br>verkehr .....  | 3 632   | 70 173    | 2 181  |
| Gelegenheitsverkehr .....   | 1 390   | 328 849   | 8 930  |
| Ausflugsverkehr .....   | 445     | 146 856   | 4 186  |
| Ferienziel-Reisen .....   | 51      | 52 989    | 1 299  |
| Verkehr mit Miet-<br>omnibussen .....   | 894     | 129 004   | 3 445  |

### 13.16. Unternehmen mit Personenbeförderung im Straßenverkehr 1990 - 1992

| Unternehmen und Beschäftigte |             |  |                      |                                  |                      |                          |
|------------------------------|-------------|--|----------------------|----------------------------------|----------------------|--------------------------|
| Jahr                         | Unternehmen | Beschäftigte im Straßenpersonenverkehr |                      |                                  |                      |                          |
|                              |             | insgesamt                              | davon                |                                  |                      |                          |
|                              |             |  | Fahrer und Schaffner | sonstiges Personal im Fahrdienst | technisches Personal | Verwaltungs-<br>personal |
|                              | Anzahl      | Personen                               |                      |                                  |                      |                          |
| 28.09.1990 .....             | 28          | 6 702                                  | 3 499                | 590                              | 1 353                | 1 260                    |
| 30.09.1991 .....             | 44          | 6 143                                  | 3 165                | 488                              | 1 435                | 1 055                    |
| 30.09.1992 .....             | 96          | 5 371                                  | 2 973                | 429                              | 1 302                | 667                      |

| Unternehmen und Fahrzeugbestand |                     |                           |                    |                                |             |                   |
|---------------------------------|---------------------|---------------------------|--------------------|--------------------------------|-------------|-------------------|
| Jahr                            | Kraftomnibusverkehr |                           | Straßenbahnverkehr |                                | Obusverkehr |                   |
|                                 | Unternehmen         | verfügbare Kraftomnibusse | Unternehmen        | verfügbare Trieb- und Beiwagen | Unternehmen | verfügbare Obusse |
|                                 | Anzahl              |                           |                    |                                |             |                   |
| 28.09.1990 .....                | 28                  | 2 382                     | 5                  | 497                            | 3           | 50                |
| 30.09.1991 .....                | 41                  | 1 919                     | 7                  | 505                            | 2           | 38                |
| 30.09.1992 .....                | 93                  | 1 920                     | 7                  | 355                            | 2           | 39                |

| Plätze in Fahrzeugen des Straßenpersonenverkehrs |                |            |               |            |            |            |
|--|----------------|------------|---------------|------------|------------|------------|
| Jahr   | Kraftomnibusse |            | Straßenbahnen |            | Obusse     |            |
|  | Sitzplätze     | Stehplätze | Sitzplätze    | Stehplätze | Sitzplätze | Stehplätze |
|  | Anzahl         |            |               |            |            |            |
| 28.09.1990 .....                                 | 99 065         | 113 857    | 11 896        | 50 834     | 1 645      | 4 850      |
| 30.09.1991 .....                                 | 81 839         | 90 597     | 13 841        | 51 256     | 1 200      | 3 455      |
| 30.09.1992 .....                                 | 82 976         | 82 642     | 10 399        | 30 525     | 1 181      | 2 912      |

### 13.17. Schiffs- und Güterverkehr in den Häfen und Umschlagstellen 1991 und 1992

| Jahr<br>Monat     | Schiffsverkehr       |                     | Beförderte Güter |              |
|-------------------|----------------------|---------------------|------------------|--------------|
|                   | Ankunft von Schiffen | Abgang von Schiffen | Güterempfang     | Güterversand |
|                   | Anzahl               |                     | t                |              |
| 1991 .....        | 5 441                | 5 627               | 1 989 350        | 2 513 199    |
| 1992 .....        | 6 132                | 4 817               | 2 257 764        | 2 168 649    |
| 1992 nach Monaten |                      |                     |                  |              |
| Januar .....      | 333                  | 367                 | 129 423          | 208 857      |
| Februar .....     | 375                  | 378                 | 137 660          | 197 152      |
| März .....        | 497                  | 484                 | 178 310          | 252 078      |
| April .....       | 700                  | 511                 | 261 368          | 254 910      |
| Mai .....         | 333                  | 354                 | 117 146          | 163 966      |
| Juni .....        | 491                  | 317                 | 176 121          | 128 209      |
| Juli .....        | 539                  | 246                 | 199 869          | 82 632       |
| August .....      | 577                  | 373                 | 202 262          | 123 759      |
| September .....   | 518                  | 373                 | 182 825          | 132 608      |
| Oktober .....     | 746                  | 542                 | 272 343          | 234 062      |
| November .....    | 627                  | 540                 | 247 813          | 229 321      |
| Dezember .....    | 396                  | 332                 | 152 624          | 161 095      |

### 13.18. Schiffs- und Güterverkehr an den Grenzzollstellen 1991 und 1992

| Jahr<br>Monat            | Schiffsverkehr         |                       | Beförderte Güter |               |
|--------------------------|------------------------|-----------------------|------------------|---------------|
|                          | Schiffe im Bergverkehr | Schiffe im Talverkehr | im Bergverkehr   | im Talverkehr |
|                          | Anzahl                 |                       | t                |               |
| 1991 <sup>1)</sup> ..... | 5 185                  | 5 254                 | 2 286 895        | 198 063       |
| 1992 .....               | 6 610                  | 6 589                 | 2 704 784        | 419 959       |
| 1992 nach Monaten        |                        |                       |                  |               |
| Januar .....             | 116                    | 92                    | 45 180           | 7 007         |
| Februar .....            | 148                    | 105                   | 59 688           | 15 613        |
| März .....               | 649                    | 605                   | 275 767          | 9 150         |
| April .....              | 562                    | 608                   | 242 849          | 17 820        |
| Mai .....                | 688                    | 611                   | 282 958          | 6 727         |
| Juni .....               | 622                    | 637                   | 249 831          | 3 576         |
| Juli .....               | 592                    | 633                   | 244 375          | 16 164        |
| August .....             | 616                    | 579                   | 228 356          | 25 050        |
| September .....          | 675                    | 652                   | 278 478          | 39 912        |
| Oktober .....            | 792                    | 749                   | 322 189          | 65 856        |
| November .....           | 697                    | 688                   | 282 619          | 102 855       |
| Dezember .....           | 453                    | 630                   | 192 494          | 110 229       |

1) Beginn der Erhebung ab 1.3.1991



**13.19. Güterumschlag in den Häfen und Umschlagstellen sowie an den Grenzzollstellen 1991 und 1992 nach Gütergruppen**

| Nr. des<br>Güter-<br>verzeich-<br>nisses | Güterarten   | Beförderte Güter in Häfen/<br>Umschlagstellen |           | Beförderte Güter an<br>Grenzzollstellen |           |
|--|--|---|-----------|---|-----------|
|  |  | Güterumschlag                                 |           |   |           |
|  |  | 1991  | 1992      | 1991 <sup>1)</sup>                      | 1992      |
|  |  | t   |           |   |           |
| 01                                       | Getreide .....   | 40 729  | 27 395    | 10 888                                  | 15 012    |
| 03                                       | Frische Früchte, frisches und gefrorenes Gemüse .....  | -   | 443       | -                                       | -         |
| 05                                       | Holz und Kork .....  | 144   | -         | 12 936                                  | 8 814     |
| 06                                       | Zuckerrüben .....  | -   | -         | 445                                     | -         |
| 11                                       | Zucker .....   | -   | -         | -                                       | 376       |
| 13                                       | Genußmittel und Nahrungsmittelzubereitungen .....  | -   | -         | 807                                     | 356       |
| 16                                       | Getreide-, Obst- und Gemüseerzeugnisse, Hopfen .....   | 5 994   | 10 791    | 1 927                                   | 15 206    |
| 17                                       | Futtermittel .....   | 8 831   | 4 827     | 3 123                                   | 1 337     |
| 18                                       | Ölsaaten, Ölfrüchte, pflanzliche u. tierische Öle u. Fette .....                               | 4 370   | 9 743     | 1 424                                   | 11 423    |
| 21                                       | Steinkohle und Steinkohlenbriketts .....   | 40 383  | 115 071   | 311 372                                 | 410 989   |
| 22                                       | Braunkohle und Braunkohlenbriketts u. Torf .....   | 1 580 509                                     | 1 083 521 | 20 154                                  | 1 064     |
| 23                                       | Steinkohlen- und Braunkohlenkoks .....   | 18 922  | 15 131    | 11 134                                  | 9 064     |
| 32                                       | Kraftstoffe und Heizöl .....   | -   | -         | 23 089                                  | 14 180    |
| 34                                       | Mineralölerzeugnisse .....   | -   | 1 369     | 1 080                                   | 400       |
| 41                                       | Eisenerze .....  | 83 568  | 20 686    | 38 262                                  | -         |
| 45                                       | NE-Metallerze, -abfälle und -schrott .....   | 23 911  | 143       | 47 090                                  | 2 616     |
| 46                                       | Eisen- und Stahlabfälle und -schrott, Schwefelkiesabbrände .....                               | 92 116  | 85 945    | 18 726                                  | 12 410    |
| 51                                       | Roheisen, Ferrolegerungen, Rohstahl .....  | 1 064   | 308       | 28 850                                  | 20 215    |
| 52                                       | Stahlhalbzeug .....  | 50 397  | 52 122    | 11 243                                  | 49 979    |
| 53                                       | Stab- und Formstahl, Draht, Eisenbahnoberbaumaterial .....                                     | 376 833                                       | 333 715   | 119 601                                 | 332 642   |
| 54                                       | Stahlbleche, Bandstahl, Weißblech und -band .....  | 46 843  | 2 107     | 15 489                                  | 9 310     |
| 55                                       | Rohre u.ä. aus Stahl, rohe Gießereierzeugnisse und<br>Schmiedestücke aus Eisen und Stahl ..... | 310   | -         | 5 400                                   | 607       |
| 56                                       | NE-Metalle und NE-Metallhalbzeug .....   | 24 683  | 7 069     | 41 170                                  | 24 128    |
| 61                                       | Sand, Kies, Bims, Ton, Schlacken .....   | 853 632                                       | 1 170 191 | 1 317 565                               | 1 617 659 |
| 62                                       | Salz, Schwefelkies, Schwefel .....   | -   | -         | 285                                     | 319       |
| 63                                       | Sonstige Steine, Erden und verwandte Rohminerale .....   | 1 086 457                                     | 1 230 040 | 223 894                                 | 276 403   |
| 64                                       | Zement und Kalk .....  | 6 141   | 13 842    | 77 515                                  | 134 949   |
| 65                                       | Gips .....   | 3 645   | -         | 33 192                                  | 11 822    |
| 69                                       | Sonstige mineralische Baustoffe u.ä. ....  | 44 364  | 69 517    | 5 142                                   | 2 056     |
| 71                                       | Natürliche Düngemittel .....   | 54 942  | 29 930    | 32 875                                  | 37 186    |
| 72                                       | Chemische Düngemittel .....  | 48 779  | 130 033   | 36 680                                  | 75 414    |
| 81                                       | Chemische Grundstoffe .....  | 1 388   | 2 116     | 12 221                                  | 11 802    |
| 82                                       | Aluminiumoxyd und -hydroxyd .....  | -   | -         | 379                                     | -         |
| 84                                       | Zellstoff und Altpapier .....  | -   | -         | 180                                     | -         |
| 89                                       | Sonstige chemische Erzeugnisse .....   | 500   | 4 791     | 3 227                                   | 2 653     |
| 91                                       | Fahrzeuge .....  | 130   | -         | 1 020                                   | 324       |
| 93                                       | Elektrotechnische Erzeugnisse, andere Maschinen .....  | 1 696   | -         | 1 911                                   | 1 236     |
| 94                                       | Baukonstruktionen aus Metall, EBM - Waren .....  | -   | 3 299     | 2 202                                   | -         |
| 95                                       | Glas, Glaswaren, feinkeramische u.ä. mineralische Erzeugnisse...                               | 924   | 2 268     | 4 038                                   | 7 734     |
| 96                                       | Leder, Lederwaren, Textilien, Bekleidung .....   | -   | -         | 108                                     | 279       |
| 97                                       | Sonstige Halb- und Fertigwaren .....   | -   | -         | 1 639                                   | 250       |
| 99                                       | Besondere Transportgüter .....   | 344   | -         | 6 675                                   | 4 529     |
|  | Insgesamt .....  | 4 502 549                                     | 4 426 413 | 2 484 958                               | 3 124 743 |

1) Beginn der Erhebung ab 1.3. 1991

### 13.20. Gewerblicher Flughafenverkehr \*) in Berlin-Schönefeld 1992

| Jahr<br>Monat   | Flugzeuge |        | Fluggäste  |           |                     |
|-----------------|-----------|--------|------------|-----------|---------------------|
|                 | Landungen | Starts | Aussteiger | Zusteiger | außerdem<br>Transit |
| 1992 .....      | 14 760    | 14 760 | 728 608    | 718 326   | 76 792              |
| nach Monaten    |           |        |            |           |                     |
| Januar .....    | 778       | 788    | 43 534     | 35 830    | 2 876               |
| Februar .....   | 714       | 719    | 34 932     | 39 545    | 3 729               |
| März .....      | 809       | 809    | 46 772     | 48 156    | 4 252               |
| April .....     | 951       | 949    | 59 182     | 59 971    | 4 661               |
| Mai .....       | 1 391     | 1 385  | 74 223     | 75 420    | 5 319               |
| Juni .....      | 2 111     | 2 101  | 65 316     | 85 022    | 6 572               |
| Juli .....      | 1 699     | 1 666  | 85 089     | 94 939    | 8 654               |
| August .....    | 1 750     | 1 736  | 99 422     | 66 468    | 8 721               |
| September ..... | 1 645     | 1 640  | 72 045     | 70 465    | 7 528               |
| Oktober .....   | 1 168     | 1 221  | 75 873     | 58 368    | 7 772               |
| November .....  | 829       | 827    | 40 112     | 38 489    | 8 983               |
| Dezember .....  | 915       | 919    | 32 108     | 45 653    | 7 725               |

| Jahr<br>Monat   | Fracht in kg |           |                     | Post in kg |           |                     |
|-----------------|--------------|-----------|---------------------|------------|-----------|---------------------|
|                 | Ausladung    | Einladung | außerdem<br>Transit | Ausladung  | Einladung | außerdem<br>Transit |
| 1992 .....      | 2 526 619    | 2 136 692 | 1 209 869           | 470 808    | 405 631   | 490 313             |
| nach Monaten    |              |           |                     |            |           |                     |
| Januar .....    | 362 927      | 128 408   | 35 152              | 11 641     | 17 682    | 1 776               |
| Februar .....   | 168 189      | 161 490   | 43 681              | 7 033      | 15 726    | 5 682               |
| März .....      | 101 133      | 155 055   | 49 426              | 8 412      | 19 465    | 2 689               |
| April .....     | 116 266      | 278 040   | 67 180              | 8 048      | 12 811    | 3 997               |
| Mai .....       | 228 447      | 368 466   | 65 799              | 12 228     | 13 412    | 5 848               |
| Juni .....      | 304 004      | 291 971   | 107 505             | 8 076      | 12 984    | 8 305               |
| Juli .....      | 262 122      | 109 430   | 173 665             | 6 584      | 10 785    | 6 644               |
| August .....    | 181 297      | 95 887    | 111 167             | 6 139      | 14 513    | 7 520               |
| September ..... | 304 047      | 89 164    | 152 907             | 5 497      | 15 603    | 11 141              |
| Oktober .....   | 145 890      | 123 090   | 148 270             | 46 441     | 34 644    | 7 935               |
| November .....  | 206 265      | 167 832   | 141 659             | 166 884    | 99 273    | 197 350             |
| Dezember .....  | 146 030      | 167 859   | 113 458             | 183 825    | 138 733   | 231 426             |

\*) Nachweis des planmäßigen Linienverkehrs und des Charter- und Sonderflugverkehrs  
Quelle: Flughafen Berlin-Schönefeld GmbH

## **XIV. Sozialleistungen und Versicherungen**

### **Sozialhilfe**

Die Leistungen der Sozialhilfe werden seit dem 01.01.1991 nach dem Bundessozialhilfegesetz (BSHG) als Hilfe zum Lebensunterhalt oder als Hilfe in besonderen Lebenslagen Personen gewährt, die sich in einer Notlage befinden. Die individuellen Leistungen der Sozialhilfe sollen dem Hilfeempfänger ein der Würde des Menschen entsprechendes Leben ermöglichen.

Hilfe zum Lebensunterhalt, die die notwendigen Bedürfnisse des täglichen Lebens abdeckt, wird nach Leistungspauschalen (Regelsätzen) berechnet; individuelle Nöte werden durch Hilfe in besonderen Lebenslagen behoben.

### **Kriegsopferfürsorge**

Die Kriegsopferfürsorge stellt in Ergänzung insbesondere der Rentenleistungen nach dem Bundesversorgungsgesetz individuelle Hilfen an Kriegsbeschädigte und deren Familienmitglieder sowie Hinterbliebene bereit.

Anspruchsberechtigt sind auch Personen, die einen Gesundheitsschaden erlitten haben, für dessen Folgen die staatliche Gemeinschaft einzustehen hat.

Bezieher mehrerer Leistungen werden bei jeder relevanten Hilfe gezählt.

### **Jugendhilfe**

Die Jugendhilfe umfaßt ein breites Spektrum von Leistungen und individuellen Angeboten zur Förderung junger Menschen und Familien. Sie hat neben Elternhaus und Schule die Aufgabe, das Recht junger Menschen auf Förderung ihrer Entwicklung und Erziehung zu eigenverantwortlichen und gemeinschaftsfähigen Persönlichkeiten zu sichern.

Zur Jugendhilfe gehören sowohl die Jugendpflege und Jugendfürsorge als auch der Jugendschutz.

Die rechtlichen Grundlagen für die Jugendhilfe sind im Kinder- und Jugendhilfegesetz geregelt; die enthaltenen Leistungsbereiche werden von Trägern der öffentlichen und der freien Jugendhilfe erbracht.

**Tageseinrichtungen für Kinder** sind Einrichtungen, in denen Kinder ganztägig oder für einen Teil des Tages aufgenommen sowie pflegerisch und erzieherisch regelmäßig betreut werden (z.B. Krippen, Kindergarten, Horte).

**Kind**, wer noch nicht 14 Jahre alt ist.

**Jugendlicher**, wer 14 Jahre, aber noch nicht 18 Jahre alt ist.

**Junger Volljähriger**, wer 18 Jahre, aber noch nicht 27 Jahre alt ist.

**Junger Mensch**, wer noch nicht 27 Jahre alt ist.

#### 14.1. Empfänger von Sozialhilfe 1991 - 1992 nach Hilfearten <sup>1)</sup> und Trägern

| Hilfeart<br>Träger der Sozialhilfe                              | Empfänger |         |
|---|-----------|---------|
|   | 1991      | 1992    |
| Sozialhilfe insgesamt <sup>1)</sup> .....                       | 71 394    | 143 727 |
| je 1 000 Einwohner <sup>2)</sup> .....                          | 28        | 56      |
| Laufende Hilfe zum Lebensunterhalt .....                        | 60 253    | 112 395 |
| Hilfe in besonderen Lebenslagen .....                           | 13 499    | 44 483  |
| Hilfe zum Aufbau oder zur Sicherung der Lebensgrundlage .....   | 189       | 40      |
| vorbeugende Gesundheitshilfe .....                              | 9         | 5       |
| Krankenhilfe, sonstige Hilfe <sup>3)</sup> .....                | 2 036     | 12 545  |
| Hilfe für werdende Mütter und Wöchnerinnen .....                | 77        | 169     |
| Eingliederungshilfe insgesamt .....                             | 494       | 1 347   |
| Blindenhilfe .....  | 1 786     | 3 249   |
| Hilfe zur Pflege .....  | 8 195     | 26 765  |
| Hilfe zur Weiterführung des Haushalts .....                     | 423       | 572     |
| Hilfe zur Überwindung besonderer sozialer Schwierigkeiten ..... | 126       | 66      |
| Altenhilfe .....  | 321       | 214     |
| Hilfe in anderen besonderen Lebenslagen .....                   | 165       | 474     |
| Sozialhilfe der örtlichen Träger .....                          | 58 448    | 76 887  |
| davon   |           |         |
| Kreisfreie Städte .....   | 14 864    | 19 017  |
| Kreise .....  | 43 584    | 57 870  |
| Sozialhilfe der überörtlichen Träger .....                      | 12 946    | 66 840  |

\*) Personen, die Hilfe verschiedener Art erhielten, wurden bei jeder Hilfeart gezählt.

1) ohne Mehrfachzählungen

2) Bevölkerungsstand 31.12. des jeweiligen Jahres

3) sonstige Hilfe: Hilfe bei Schwangerschaft oder bei Sterilisation und Familienplanung

## 14.2. Empfänger von Sozialhilfe 1992 nach Hilfearten <sup>1)</sup>, Alter und Geschlecht

| Hilfeart<br>a = insgesamt<br>b = weiblich                 |   | Empfänger |   |         |         |         |              |
|---|---|-----------|---|---------|---------|---------|--------------|
|   |   | insgesamt | davon im Alter von ... bis unter ... Jahren |         |         |         |              |
|   |   |           | unter 15                                    | 15 - 21 | 21 - 60 | 60 - 70 | 70 und älter |
| Sozialhilfe insgesamt <sup>1)</sup>                       | a | 143 727   | 33 079                                      | 11 936  | 69 887  | 5 313   | 23 512       |
|   | b | 70 810    | 15 803                                      | 4 925   | 27 804  | 3 088   | 19 190       |
| Laufende Hilfe zum Lebensunterhalt                        | a | 112 395   | 30 346                                      | 10 911  | 61 557  | 2 184   | 7 397        |
|   | b | 50 548    | 14 704                                      | 4 507   | 24 162  | 1 205   | 5 970        |
| Hilfe in besonderen Lebenslagen                           | a | 44 483    | 5 171                                       | 2 353   | 17 236  | 3 326   | 16 397       |
|   | b | 24 696    | 2 229                                       | 829     | 6 189   | 1 989   | 13 460       |
| davon   |   |           |   |         |         |         |              |
| Hilfe zum Aufbau oder zur Sicherung der Lebensgrundlage   | a | 40        | -   | 2       | 38      | -       | -            |
|   | b | 12        | -   | 1       | 11      | -       | -            |
| vorbeugende Gesundheitshilfe                              | a | 5         | 2   | -       | 3       | -       | -            |
|   | b | 4         | 1   | -       | 3       | -       | -            |
| Krankenhilfe, sonstige Hilfe <sup>2)</sup>                | a | 12 545    | 2 361                                       | 1 276   | 8 584   | 192     | 132          |
|   | b | 4 109     | 1 103                                       | 385     | 2 419   | 98      | 104          |
| Hilfe für werdende Mütter und Wöchnerinnen                | a | 169       | -   | 36      | 133     | -       | -            |
|   | b | 169       | -   | 36      | 133     | -       | -            |
| Eingliederungshilfe insgesamt                             | a | 1 347     | 517   | 96      | 575     | 71      | 88           |
|   | b | 526       | 197   | 41      | 178     | 41      | 69           |
| Blindenhilfe  | a | 3 249     | 106   | 25      | 758     | 454     | 1 906        |
|   | b | 2 139     | 62  | 7       | 371     | 286     | 1 413        |
| Hilfe zur Pflege  | a | 26 765    | 1 932                                       | 907     | 7 287   | 2 624   | 14 015       |
|   | b | 17 548    | 789   | 368     | 3 188   | 1 567   | 11 636       |
| Hilfe zur Weiterführung des Haushalts                     | a | 572       | -   | 1       | 43      | 52      | 476          |
|   | b | 503       | -   | 1       | 31      | 42      | 429          |
| Hilfe zur Überwindung besonderer sozialer Schwierigkeiten | a | 66        | 5   | 9       | 49      | 2       | 1            |
|   | b | 9         | 1   | 2       | 5       | -       | 1            |
| Altenhilfe  | a | 214       | -   | -       | 9       | 18      | 187          |
|   | b | 185       | -   | -       | 6       | 11      | 168          |
| Hilfe in anderen besonderen Lebenslagen                   | a | 474       | 355   | 49      | 22      | 8       | 40           |
|   | b | 199       | 126   | 25      | 7       | 7       | 34           |

<sup>\*)</sup> Personen, die Hilfe verschiedener Art erhielten, wurden bei jeder Hilfeart gezählt.

1) ohne Mehrfachzählungen

2) sonstige Hilfe: Hilfe bei Schwangerschaft oder bei Sterilisation und Familienplanung

### 14.3. Empfänger von Sozialhilfe 1992 nach Hilfearten <sup>1)</sup>, Trägern (Einzelnachweis) und Verwaltungsbezirken

| Verwaltungsbezirk<br>Träger<br>der<br>Sozialhilfe | Empfänger von                                  |                                 |                        |   |                                    |   |                           |  |
|---|--|---------------------------------|------------------------|---|------------------------------------|---|---------------------------|--|
|   | laufender<br>Hilfe zum<br>Lebensun-<br>terhalt | Hilfe in besonderen Lebenslagen |                        |   |                                    |   | Sozialhilfe <sup>1)</sup> |  |
|   |  | zusam-<br>men                   | darunter               |   |                                    |   | insgesamt                 | je 1 000<br>Ein-<br>wohner <sup>3)</sup> |
|   |  |                                 | Hilfe<br>zur<br>Pflege | Kranken-<br>hilfe,<br>sonstige<br>Hilfe <sup>2)</sup> | Ein-<br>gliede-<br>rungs-<br>hilfe | vorbeu-<br>gende<br>Gesund-<br>heitshilfe |                           |  |
| Brandenburg, Stadt .....                          | 2 875  | 299                             | 270                    | -   | 2                                  | -   | 3 166                     | 36                                       |
| Cottbus, Stadt.....                               | 3 342  | 113                             | 78                     | 21  | 8                                  | -   | 3 395                     | 28                                       |
| Eisenhüttenstadt, Stadt .....                     | 1 869  | 278                             | 181                    | 33  | 75                                 | -   | 2 098                     | 45                                       |
| Frankfurt(Oder), Stadt .....                      | 2 695  | 608                             | 380                    | 75  | 12                                 | -   | 3 195                     | 38                                       |
| Potsdam, Stadt .....                              | 2 932  | 753                             | 717                    | 3   | 9                                  | -   | 3 659                     | 26                                       |
| Schwedt/Oder, Stadt .....                         | 3 334  | 281                             | 160                    | 119   | -                                  | -   | 3 504                     | 71                                       |
| Angermünde .....                                  | 1 533  | 207                             | 202                    | 3   | 5                                  | -   | 1 737                     | 52                                       |
| Bad Freienwalde .....                             | 776  | 177                             | 92                     | 78  | 42                                 | -   | 890                       | 25                                       |
| Bad Liebenwerda .....                             | 514  | 44                              | 41                     | 2   | 1                                  | -   | 555                       | 11                                       |
| Beeskow .....                                     | 911  | 189                             | 128                    | 47  | 9                                  | -   | 1 043                     | 29                                       |
| Belzig .....                                      | 372  | 113                             | 68                     | 21  | 2                                  | -   | 441                       | 14                                       |
| Bernau .....                                      | 840  | 438                             | 405                    | 2   | 4                                  | -   | 1 276                     | 18                                       |
| Brandenburg, Land .....                           | 637  | 61                              | 51                     | 4   | 1                                  | -   | 695                       | 19                                       |
| Calau .....                                       | 1 183  | 69                              | 59                     | 8   | 2                                  | -   | 1 242                     | 23                                       |
| Cottbus, Land .....                               | 601  | 184                             | 150                    | 10  | -                                  | -   | 775                       | 19                                       |
| Eberswalde .....                                  | 1 881  | 409                             | 372                    | 20  | 9                                  | 2   | 2 286                     | 30                                       |
| Eisenhüttenstadt, Land .....                      | 187  | 75                              | 70                     | 3   | 1                                  | -   | 256                       | 13                                       |
| Finstertal .....                                  | 822  | 295                             | 269                    | 8   | 35                                 | -   | 1 111                     | 21                                       |
| Forst .....                                       | 613  | 167                             | 59                     | 37  | 72                                 | -   | 745                       | 21                                       |
| Fürstenwalde .....                                | 2 174  | 470                             | 310                    | 140   | 12                                 | -   | 2 499                     | 25                                       |
| Gransee .....                                     | 958  | 79                              | 77                     | 2   | 2                                  | -   | 1 028                     | 25                                       |
| Guben .....                                       | 1 939  | 405                             | 381                    | 20  | -                                  | 1   | 2 307                     | 60                                       |
| Herzberg .....                                    | 598  | 48                              | 37                     | 11  | -                                  | -   | 635                       | 18                                       |
| Jüterbog .....                                    | 815  | 114                             | 113                    | 3   | -                                  | -   | 926                       | 26                                       |
| Königs Wusterhausen .....                         | 1 486  | 289                             | 139                    | 105   | 16                                 | -   | 1 664                     | 20                                       |
| Kyritz.....                                       | 813  | 155                             | 137                    | 21  | -                                  | -   | 950                       | 29                                       |
| Lübben .....                                      | 721  | 223                             | 185                    | 32  | 3                                  | -   | 939                       | 30                                       |
| Luckau .....                                      | 432  | 83                              | 12                     | 31  | 39                                 | -   | 488                       | 17                                       |
| Luckenwalde .....                                 | 1 307  | 144                             | 118                    | 26  | -                                  | -   | 1 424                     | 34                                       |
| Nauen .....                                       | 1 774  | 488                             | 173                    | 84  | 21                                 | -   | 2 171                     | 31                                       |
| Neuruppin .....                                   | 1 497  | 243                             | 228                    | 12  | 6                                  | -   | 1 734                     | 28                                       |
| Oranienburg .....                                 | 3 510  | 728                             | 636                    | 3   | 47                                 | -   | 4 179                     | 34                                       |
| Perleberg .....                                   | 2 530  | 362                             | 285                    | 86  | -                                  | -   | 2 793                     | 39                                       |
| Potsdam, Land .....                               | 2 575  | 159                             | 156                    | 3   | -                                  | -   | 2 731                     | 28                                       |
| Prenzlau .....                                    | 1 635  | 221                             | 212                    | 1   | -                                  | -   | 1 855                     | 39                                       |
| Pritzwalk .....                                   | 1 103  | 43                              | 43                     | 1   | -                                  | -   | 1 129                     | 37                                       |
| Rathenow .....                                    | 1 459  | 426                             | 367                    | 33  | 9                                  | 1   | 1 837                     | 31                                       |
| Seelow .....                                      | 1 033  | 70                              | 39                     | 25  | 8                                  | -   | 1 070                     | 28                                       |
| Senftenberg .....                                 | 3 667  | 484                             | 162                    | 158   | 148                                | -   | 3 975                     | 37                                       |
| Spremberg .....                                   | 619  | 187                             | 114                    | 9   | 48                                 | -   | 792                       | 20                                       |
| Strausberg .....                                  | 1 922  | 408                             | 178                    | 179   | 4                                  | -   | 2 144                     | 25                                       |
| Templin .....                                     | 1 100  | 35                              | 22                     | 13  | -                                  | -   | 1 121                     | 33                                       |
| Wittstock .....                                   | 1 130  | 41                              | 26                     | 8   | -                                  | -   | 1 154                     | 47                                       |
| Zossen .....                                      | 3 162  | 129                             | 123                    | 6   | -                                  | -   | 3 273                     | 45                                       |
| Örtliche Träger zusammen .....                    | 67 876   | 10 794                          | 8 025                  | 1 506   | 652                                | 4   | 76 887                    | 30                                       |
| davon   |  |                                 |                        |   |                                    |   |                           |  |
| Kreisfreie Städte .....                           | 17 047   | 2 332                           | 1 786                  | 251   | 106                                | -   | 19 017                    | 36                                       |
| Kreise .....                                      | 50 829   | 8 462                           | 6 239                  | 1 255   | 546                                | 4   | 57 870                    | 29                                       |
| Überörtliche Träger<br>zusammen .....             | 44 519   | 33 689                          | 18 740                 | 11 039  | 695                                | 1   | 66 840                    | 26                                       |
| Land insgesamt .....                              | 112 395  | 44 483                          | 26 765                 | 12 545  | 1 347                              | 5   | 143 727                   | 56                                       |

<sup>1)</sup> Personen, die Hilfe verschiedener Art erhielten, wurden bei jeder Hilfeart gezählt. - 1) ohne Mehrfachzählungen - 2) sonstige Hilfe bei Schwangerschaft oder bei Sterilisation und Familienplanung - 3) Bevölkerungsstand 31.12.1992

#### 14.4. Ausgaben und Einnahmen für Sozialhilfe 1991 - 1992 nach Hilfearten und Trägern

| Ausgaben/Einnahmen<br>Hilfeart<br>Träger der Sozialhilfe        | 1991     | 1992    |
|---|----------|---------|
|   | 1 000 DM |         |
| Ausgaben insgesamt <sup>1)</sup> .....                          | 532 604  | 750 096 |
| je Einwohner (in DM) <sup>2)</sup> .....                        | 209,46   | 294,99  |
| Laufende Hilfe zum Lebensunterhalt .....                        | 83 302   | 300 954 |
| Hilfe in besonderen Lebenslagen .....                           | 449 302  | 449 142 |
| davon   |          |         |
| Hilfe zum Aufbau oder zur Sicherung der Lebensgrundlage .....   | 1 322    | 434     |
| vorbeugende Gesundheitshilfe .....                              | 19       | 9       |
| Krankenhilfe, sonstige Hilfe <sup>3)</sup> .....                | 6 472    | 19 617  |
| Hilfe für werdende Mütter und Wöchnerinnen .....                | 104      | 417     |
| Eingliederungshilfe für Behinderte .....                        | 46 962   | 52 423  |
| Blindenhilfe .....  | 2 880    | 25 586  |
| Hilfe zur Pflege .....  | 387 875  | 293 229 |
| Hilfe zur Weiterführung des Haushalts .....                     | 2 094    | 2 009   |
| Hilfe zur Überwindung besonderer sozialer Schwierigkeiten ..... | 70       | 59      |
| Altenhilfe .....  | 1 394    | 55 332  |
| Hilfe in anderen besonderen Lebenslagen .....                   | 110      | 27      |
| Einnahmen insgesamt .....                                       | 10 371   | 52 147  |
| Reine Ausgaben insgesamt .....                                  | 522 233  | 697 949 |
| Ausgaben der örtlichen Träger zusammen .....                    | 90 451   | 180 787 |
| davon   |          |         |
| Kreistfreie Städte .....  | 22 104   | 48 655  |
| Kreise .....  | 68 347   | 132 132 |
| Ausgaben der überörtlichen Träger zusammen .....                | 442 153  | 569 309 |

1) außerhalb von und in Einrichtungen

2) Bevölkerungsstand 31.12. des jeweiligen Jahres

3) sonstige Hilfe: Hilfe bei Schwangerschaft oder bei Sterilisation und Familienplanung

# 14.5. Ausgaben für Sozialhilfe 1992 nach Hilfearten, Trägern (Einzelnachweis) und Verwaltungsbezirken

| Verwaltungsbezirk<br>Träger<br>der<br>Sozialhilfe | Ausgaben für                                  |                                 |                        |   |                               |   |                           |                                 |
|---|---|---------------------------------|------------------------|---|-------------------------------|---|---------------------------|---------------------------------|
|   | laufende<br>Hilfe zum<br>Lebensun-<br>terhalt | Hilfe in besonderen Lebenslagen |                        |   |                               |   | Sozialhilfe <sup>1)</sup> |                                 |
|   |   | zusammen                        | darunter               |   |                               |   |                           |                                 |
|   |   |                                 | Hilfe<br>zur<br>Pflege | Kranken-<br>hilfe,<br>sonstige<br>Hilfe <sup>2)</sup> | Ein-<br>gliederungs-<br>hilfe | vorbeu-<br>gende<br>Gesund-<br>heitshilfe | insgesamt                 | je Ein-<br>wohner <sup>3)</sup> |
| 1 000 DM  |   |                                 |                        |   |                               |   | DM                        |                                 |
| Brandenburg, Stadt .....                          | 5 629   | 1 155                           | 528                    | 544   | 1                             | -   | 6 784                     | 77,01                           |
| Cottbus, Stadt.....                               | 9 884   | 3 914                           | 2 203                  | 515   | 37                            | -   | 13 798                    | 112,28                          |
| Eisenhüttenstadt, Stadt .....                     | 3 767   | 950                             | 445                    | 394   | 13                            | 1   | 4 717                     | 101,71                          |
| Frankfurt(Oder), Stadt .....                      | 4 683   | 1 998                           | 1 096                  | 799   | 4                             | -   | 6 681                     | 78,66                           |
| Potsdam, Stadt .....                              | 8 162   | 1 967                           | 1 359                  | 449   | 16                            | 4   | 10 129                    | 73,07                           |
| Schwedt/Oder, Stadt .....                         | 5 107   | 1 439                           | 786                    | 616   | 18                            | -   | 6 546                     | 131,72                          |
| Angermünde .....                                  | 2 533   | 973                             | 651                    | 292   | 1                             | -   | 3 506                     | 104,92                          |
| Bad Freienwalde .....                             | 1 625   | 934                             | 626                    | 303   | 1                             | -   | 2 559                     | 72,89                           |
| Bad Liebenwerda .....                             | 1 677   | 233                             | 175                    | 51  | 6                             | 1   | 1 910                     | 37,43                           |
| Beeskow .....                                     | 1 720   | 455                             | 292                    | 152   | 3                             | 1   | 2 175                     | 60,67                           |
| Belzig .....                                      | 2 926   | 420                             | 160                    | 259   | 2                             | -   | 3 346                     | 104,07                          |
| Bernau .....                                      | 2 674   | 2 238                           | 1 919                  | 306   | 6                             | 0   | 4 912                     | 69,76                           |
| Brandenburg, Land .....                           | 1 442   | 169                             | 125                    | 22  | -                             | -   | 1 611                     | 45,03                           |
| Calau .....                                       | 3 543   | 211                             | 91                     | 54  | 13                            | -   | 3 754                     | 70,48                           |
| Cottbus, Land .....                               | 942   | 520                             | 394                    | 22  | 20                            | -   | 1 462                     | 35,13                           |
| Eberswalde .....                                  | 2 620   | 2 418                           | 1 960                  | 349   | 68                            | -   | 5 038                     | 65,12                           |
| Eisenhüttenstadt, Land .....                      | 348   | 142                             | 88                     | 53  | 0                             | -   | 490                       | 24,91                           |
| Finsterwalde .....                                | 1 193   | 1 317                           | 1 065                  | 125   | 116                           | -   | 2 510                     | 47,64                           |
| Forst .....                                       | 1 922   | 273                             | 129                    | 118   | 20                            | -   | 2 195                     | 60,58                           |
| Fürstenwalde .....                                | 4 920   | 2 194                           | 1 144                  | 837   | 44                            | 0   | 7 114                     | 71,12                           |
| Gransee .....                                     | 2 211   | 457                             | 413                    | 36  | 1                             | -   | 2 668                     | 63,72                           |
| Guben .....                                       | 3 471   | 963                             | 769                    | 175   | 9                             | 1   | 4 434                     | 115,12                          |
| Herzberg .....                                    | 1 043   | 161                             | 125                    | 36  | -                             | -   | 1 204                     | 33,72                           |
| Jüterbog .....                                    | 1 906   | 745                             | 652                    | 75  | 1                             | -   | 2 651                     | 75,64                           |
| Königs Wusterhausen .....                         | 4 630   | 844                             | 211                    | 586   | 34                            | -   | 5 474                     | 64,94                           |
| Kyritz.....                                       | 1 458   | 788                             | 722                    | 53  | 1                             | -   | 2 246                     | 69,22                           |
| Lübben .....                                      | 1 002   | 713                             | 457                    | 200   | 30                            | -   | 1 715                     | 54,16                           |
| Luckau .....                                      | 1 145   | 213                             | 18                     | 143   | 52                            | -   | 1 358                     | 48,32                           |
| Luckenwalde .....                                 | 2 066   | 270                             | 183                    | 82  | 5                             | -   | 2 336                     | 56,32                           |
| Nauen .....                                       | 3 801   | 2 922                           | 2 158                  | 434   | 218                           | -   | 6 723                     | 95,60                           |
| Neuruppin .....                                   | 2 159   | 453                             | 264                    | 110   | 11                            | -   | 2 612                     | 41,51                           |
| Oranienburg .....                                 | 5 647   | 3 149                           | 1 789                  | 737   | 209                           | -   | 8 796                     | 70,89                           |
| Perleberg .....                                   | 4 145   | 937                             | 722                    | 197   | 9                             | -   | 5 082                     | 71,18                           |
| Potsdam, Land .....                               | 5 062   | 710                             | 312                    | 297   | 95                            | 1   | 5 772                     | 59,50                           |
| Prenzlau .....                                    | 2 345   | 1 492                           | 1 167                  | 295   | -                             | -   | 3 837                     | 80,58                           |
| Pritzwalk .....                                   | 1 562   | 117                             | 48                     | 42  | 7                             | -   | 1 679                     | 55,07                           |
| Rathenow .....                                    | 3 298   | 2 153                           | 1 674                  | 276   | 110                           | -   | 5 451                     | 92,69                           |
| Seelow .....                                      | 1 256   | 475                             | 149                    | 285   | 6                             | -   | 1 731                     | 45,07                           |
| Senftenberg .....                                 | 6 121   | 1 354                           | 579                    | 422   | 330                           | -   | 7 475                     | 69,30                           |
| Spremberg .....                                   | 1 018   | 362                             | 283                    | 49  | 7                             | -   | 1 380                     | 34,12                           |
| Strausberg .....                                  | 3 903   | 1 218                           | 413                    | 574   | 135                           | -   | 5 121                     | 58,60                           |
| Templin .....                                     | 1 968   | 544                             | 489                    | 53  | 1                             | -   | 2 512                     | 73,42                           |
| Wittstock .....                                   | 1 660   | 210                             | 143                    | 41  | -                             | -   | 1 870                     | 76,33                           |
| Zossen .....                                      | 4 526   | 897                             | 589                    | 300   | 8                             | -   | 5 423                     | 74,30                           |
| Örtliche Träger zusammen .....                    | 134 720                                       | 46 067                          | 29 565                 | 11 758  | 1 668                         | 9   | 180 787                   | 71,10                           |
| davon   |   |                                 |                        |   |                               |   |                           |                                 |
| Kreisfreie Städte .....                           | 37 232  | 11 423                          | 6 417                  | 3 317   | 89                            | 5   | 48 655                    | 91,70                           |
| Kreise .....                                      | 97 488  | 34 644                          | 23 148                 | 8 441   | 1 579                         | 4   | 132 132                   | 65,67                           |
| Überörtliche Träger<br>zusammen .....             | 166 234                                       | 403 075                         | 263 664                | 7 859   | 50 755                        | -   | 569 309                   | 223,89                          |
| Land insgesamt .....                              | 300 954                                       | 449 142                         | 293 229                | 19 617  | 52 423                        | 9   | 750 096                   | 294,99                          |

1) außerhalb von und in Einrichtungen

2) sonstige Hilfe: Hilfe bei Schwangerschaft oder bei Sterilisation und Familienplanung

3) Bevölkerungsstand 31.12.1992



#### 14.6. Institutionelle Beratung junger Menschen 1992 nach Geschlecht, Schwerpunkt der Beratung und Verwaltungsbezirken

| Verwaltungsbezirk             | Institutionelle<br>Beratung<br>insgesamt | davon    |          | Schwerpunkt der Beratung     |                     |                    | je 1 000<br>junge<br>Menschen |
|-------------------------------|--|----------|----------|------------------------------|---------------------|--------------------|-------------------------------|
|                               |  | männlich | weiblich | Erziehungs-/<br>Familienber. | Jugend-<br>beratung | Sucht-<br>beratung |                               |
| Brandenburg, Stadt .....      | 135                                      | 74       | 61       | 121                          | 11                  | 3                  | 5                             |
| Cottbus, Stadt .....          | 211                                      | 144      | 67       | 200                          | 10                  | 1                  | 5                             |
| Eisenhüttenstadt, Stadt ..... | -  | -        | -        | -                            | -                   | -                  | -                             |
| Frankfurt(Oder), Stadt .....  | 504                                      | 312      | 192      | 482                          | 21                  | 1                  | 15                            |
| Potsdam, Stadt .....          | 253                                      | 198      | 55       | 93                           | 160                 | -                  | 5                             |
| Schwedt/Oder, Stadt .....     | 293                                      | 162      | 131      | 256                          | 35                  | 2                  | 15                            |
| Angermünde .....              | 95                                       | 71       | 24       | 69                           | 26                  | -                  | 8                             |
| Bad Freienwalde .....         | 22                                       | 17       | 5        | 15                           | 7                   | -                  | 2                             |
| Bad Liebenwerda .....         | 124                                      | 52       | 72       | 124                          | -                   | -                  | 7                             |
| Beeskow .....                 | -  | -        | -        | -                            | -                   | -                  | -                             |
| Belzig .....                  | 342                                      | 228      | 114      | 333                          | 9                   | -                  | 31                            |
| Bernau .....                  | 217                                      | 156      | 61       | 109                          | 108                 | -                  | 9                             |
| Brandenburg, Land .....       | 166                                      | 113      | 53       | 103                          | 63                  | -                  | 14                            |
| Calau .....                   | 420                                      | 213      | 207      | 415                          | 5                   | -                  | 22                            |
| Cottbus, Land .....           | -  | -        | -        | -                            | -                   | -                  | -                             |
| Eberswalde .....              | 5  | 3        | 2        | 5                            | -                   | -                  | 0                             |
| Eisenhüttenstadt, Land .....  | -  | -        | -        | -                            | -                   | -                  | -                             |
| Finsterwalde .....            | 220                                      | 119      | 101      | 174                          | 43                  | 3                  | 12                            |
| Forst .....                   | 170                                      | 137      | 33       | 116                          | 52                  | 2                  | 14                            |
| Fürstenwalde .....            | 373                                      | 264      | 109      | 246                          | 127                 | -                  | 11                            |
| Gransee .....                 | 310                                      | 177      | 133      | 301                          | 9                   | -                  | 21                            |
| Guben .....                   | 213                                      | 138      | 75       | 132                          | 81                  | -                  | 15                            |
| Herzberg .....                | 2  | 1        | 1        | 2                            | -                   | -                  | 0                             |
| Jüterbog .....                | 3  | 1        | 2        | 3                            | -                   | -                  | 0                             |
| Königs Wusterhausen .....     | 2  | 1        | 1        | 2                            | -                   | -                  | 0                             |
| Kyritz .....                  | 29                                       | 15       | 14       | 28                           | 1                   | -                  | 3                             |
| Lübben .....                  | 3  | 1        | 2        | 2                            | 1                   | -                  | 0                             |
| Luckau .....                  | 150                                      | 84       | 66       | 137                          | 13                  | -                  | 15                            |
| Luckenwalde .....             | 58                                       | 41       | 17       | 31                           | 27                  | -                  | 4                             |
| Nauen .....                   | 131                                      | 65       | 66       | 125                          | 6                   | -                  | 5                             |
| Neuruppin .....               | 285                                      | 139      | 146      | 278                          | 7                   | -                  | 13                            |
| Oranienburg .....             | 6  | 4        | 2        | 5                            | 1                   | -                  | 0                             |
| Perleberg .....               | -  | -        | -        | -                            | -                   | -                  | -                             |
| Potsdam, Land .....           | 170                                      | 120      | 50       | 72                           | 96                  | 2                  | 5                             |
| Prenzlau .....                | -  | -        | -        | -                            | -                   | -                  | -                             |
| Pritzwalk .....               | 77                                       | 36       | 41       | 27                           | 49                  | 1                  | 7                             |
| Rathenow .....                | -  | -        | -        | -                            | -                   | -                  | -                             |
| Seelow .....                  | 221                                      | 118      | 103      | 205                          | 15                  | 1                  | 16                            |
| Senftenberg .....             | -  | -        | -        | -                            | -                   | -                  | -                             |
| Spremberg .....               | 175                                      | 111      | 64       | 84                           | 89                  | 2                  | 12                            |
| Strausberg .....              | 660                                      | 460      | 200      | 501                          | 156                 | 3                  | 22                            |
| Templin .....                 | 14                                       | 10       | 4        | 9                            | 4                   | 1                  | 1                             |
| Wittstock .....               | 156                                      | 101      | 55       | 148                          | 8                   | -                  | 18                            |
| Zossen .....                  | 87                                       | 47       | 40       | 74                           | 12                  | 1                  | 3                             |
| Land insgesamt .....          | 6 302                                    | 3 933    | 2 369    | 5 027                        | 1 252               | 23                 | 7                             |

# 14.7. Institutionelle Beratung junger Menschen 1992 nach persönlichen Merkmalen und Dauer der Beratung

| <u>Geschlecht</u><br><u>Alter</u><br><u>Zahl der Geschwister</u><br><u>Staatsangehörigkeit</u> | Insgesamt | Dauer der Beratung von ... bis unter ... Monaten |       |       |        |         |         |             | Durchschnittliche Dauer in Monaten |
|--|-----------|--|-------|-------|--------|---------|---------|-------------|------------------------------------|
|  |           | unter 3  | 3 - 6 | 6 - 9 | 9 - 12 | 12 - 24 | 24 - 36 | 36 und mehr |                                    |
| Männlich   | 3 933     | 2 337  | 638   | 402   | 181    | 272     | 54      | 49          | 4                                  |
| Alter von ... bis  |           |  |       |       |        |         |         |             |                                    |
| unter 3 .....  | 201       | 124  | 37    | 22    | 10     | 6       | 2       | -           | 3                                  |
| 3 - 6 .....  | 609       | 388  | 68    | 73    | 20     | 35      | 12      | 13          | 5                                  |
| 6 - 9 .....  | 761       | 489  | 105   | 57    | 27     | 50      | 17      | 16          | 5                                  |
| 9 - 12 .....   | 507       | 337  | 64    | 46    | 18     | 30      | 6       | 6           | 4                                  |
| 12 - 15 .....  | 518       | 319  | 80    | 48    | 21     | 36      | 7       | 7           | 4                                  |
| 15 - 18 .....  | 786       | 408  | 167   | 91    | 43     | 66      | 7       | 4           | 5                                  |
| 18 - 21 .....  | 499       | 247  | 107   | 61    | 33     | 45      | 3       | 3           | 5                                  |
| 21 - 24 .....  | 33        | 12   | 8     | 2     | 9      | 2       | -       | -           | 5                                  |
| 24 - 27 .....  | 19        | 13   | 2     | 2     | -      | 2       | -       | -           | 4                                  |
| keine Geschwister .....  | 783       | 477  | 126   | 78    | 34     | 51      | 8       | 9           | 4                                  |
| 1 Geschwister .....  | 1 539     | 918  | 267   | 160   | 60     | 91      | 23      | 20          | 4                                  |
| 2 Geschwister .....  | 679       | 397  | 97    | 71    | 37     | 61      | 7       | 9           | 5                                  |
| 3 und mehr Geschwister .....   | 399       | 208  | 67    | 38    | 29     | 33      | 13      | 11          | 6                                  |
| unbekannt .....  | 533       | 337  | 81    | 55    | 21     | 36      | 3       | -           | 3                                  |
| Deutsche .....   | 3 905     | 2 324  | 628   | 401   | 179    | 271     | 54      | 48          | 4                                  |
| Nichtdeutsche .....  | 21        | 7  | 10    | 1     | 1      | 1       | -       | 1           | 5                                  |
| unbekannt .....  | 7         | 6  | -     | -     | 1      | -       | -       | -           | 2                                  |
| Weiblich   | 2 369     | 1 523  | 368   | 206   | 98     | 118     | 29      | 27          | 4                                  |
| Alter von ... bis  |           |  |       |       |        |         |         |             |                                    |
| unter 3 .....  | 180       | 120  | 28    | 16    | 4      | 9       | 3       | -           | 3                                  |
| 3 - 6 .....  | 489       | 307  | 68    | 38    | 24     | 34      | 8       | 10          | 5                                  |
| 6 - 9 .....  | 479       | 318  | 65    | 35    | 24     | 25      | 6       | 6           | 4                                  |
| 9 - 12 .....   | 420       | 288  | 48    | 43    | 12     | 16      | 6       | 7           | 4                                  |
| 12 - 15 .....  | 331       | 213  | 66    | 24    | 12     | 12      | 2       | 2           | 3                                  |
| 15 - 18 .....  | 356       | 210  | 65    | 42    | 15     | 19      | 3       | 2           | 4                                  |
| 18 - 21 .....  | 68        | 43   | 13    | 5     | 5      | 1       | 1       | -           | 3                                  |
| 21 - 24 .....  | 17        | 10   | 4     | 2     | 1      | -       | -       | -           | 3                                  |
| 24 - 27 .....  | 29        | 14   | 11    | 1     | 1      | 2       | -       | -           | 3                                  |
| keine Geschwister .....  | 565       | 382  | 96    | 36    | 23     | 16      | 9       | 3           | 3                                  |
| 1 Geschwister .....  | 898       | 574  | 128   | 90    | 36     | 50      | 10      | 10          | 4                                  |
| 2 Geschwister .....  | 388       | 249  | 58    | 29    | 15     | 27      | 3       | 7           | 4                                  |
| 3 und mehr Geschwister .....   | 270       | 157  | 42    | 32    | 14     | 13      | 5       | 7           | 5                                  |
| unbekannt .....  | 248       | 161  | 44    | 19    | 10     | 12      | 2       | -           | 3                                  |
| Deutsche .....   | 2 362     | 1 518  | 366   | 206   | 98     | 118     | 29      | 27          | 4                                  |
| Nichtdeutsche .....  | 6         | 4  | 2     | -     | -      | -       | -       | -           | 2                                  |
| unbekannt .....  | 1         | 1  | -     | -     | -      | -       | -       | -           | 1                                  |
| Insgesamt  | 6 302     | 3 860  | 1 006 | 608   | 279    | 390     | 83      | 76          | 4                                  |
| Alter von ... bis  |           |  |       |       |        |         |         |             |                                    |
| unter 3 .....  | 381       | 244  | 65    | 38    | 14     | 15      | 5       | -           | 3                                  |
| 3 - 6 .....  | 1 098     | 695  | 136   | 111   | 44     | 69      | 20      | 23          | 5                                  |
| 6 - 9 .....  | 1 240     | 807  | 170   | 92    | 51     | 75      | 23      | 22          | 4                                  |
| 9 - 12 .....   | 927       | 625  | 112   | 89    | 30     | 46      | 12      | 13          | 4                                  |
| 12 - 15 .....  | 849       | 532  | 146   | 72    | 33     | 48      | 9       | 9           | 4                                  |
| 15 - 18 .....  | 1 142     | 618  | 232   | 133   | 58     | 85      | 10      | 6           | 4                                  |
| 18 - 21 .....  | 567       | 290  | 120   | 66    | 38     | 46      | 4       | 3           | 5                                  |
| 21 - 24 .....  | 50        | 22   | 12    | 4     | 10     | 2       | -       | -           | 4                                  |
| 24 - 27 .....  | 48        | 27   | 13    | 3     | 1      | 4       | -       | -           | 3                                  |
| keine Geschwister .....  | 1 348     | 859  | 222   | 114   | 57     | 67      | 17      | 12          | 4                                  |
| 1 Geschwister .....  | 2 437     | 1 492  | 395   | 250   | 96     | 141     | 33      | 30          | 4                                  |
| 2 Geschwister .....  | 1 067     | 646  | 155   | 100   | 52     | 88      | 10      | 16          | 5                                  |
| 3 und mehr Geschwister .....   | 669       | 365  | 109   | 70    | 43     | 46      | 18      | 18          | 6                                  |
| unbekannt .....  | 781       | 498  | 125   | 74    | 31     | 48      | 5       | -           | 3                                  |
| Deutsche .....   | 6 267     | 3 842  | 994   | 607   | 277    | 389     | 83      | 75          | 4                                  |
| Nichtdeutsche .....  | 27        | 11   | 12    | 1     | 1      | 1       | -       | 1           | 5                                  |
| unbekannt .....  | 8         | 7  | -     | -     | 1      | -       | -       | -           | 2                                  |

# 14.8. Formen der institutionellen Beratung/Therapie junger Menschen 1992 nach persönlichen Merkmalen

| Geschlecht<br>Alter<br>von ... bis ...<br>unter Jahren | Ins-<br>gesamt | Beratung/Therapie setzt an |                    |                |                    |                   |   |                   |                          |                                |                          |   |
|--|----------------|----------------------------|--------------------|----------------|--------------------|-------------------|---|-------------------|--------------------------|--------------------------------|--------------------------|---|
|  |                | bei den jungen<br>Menschen |                    | bei den Eltern |                    | in der<br>Familie | bei den jungen Menschen<br>und außerdem |                   |                          | bei den Eltern<br>und außerdem |                          | in der<br>Familie<br>und im<br>sozialen<br>Umfeld |
|  |                | allein                     | in einer<br>Gruppe | allein         | in einer<br>Gruppe |                   | bei den<br>Eltern                       | in der<br>Familie | im<br>sozialen<br>Umfeld | in der<br>Familie              | im<br>sozialen<br>Umfeld |   |
|  |                | allein                     |                    |                |                    |                   |   |                   |                          |                                |                          |   |
| Männlich   | 3 933          | 861                        | 24                 | 475            | 33                 | 959               | 573                                     | 534               | 242                      | 51                             | 54                       | 127   |
| unter 3 .....  | 201            | 10                         | -                  | 48             | 2                  | 110               | 7                                       | 1                 | 1                        | 10                             | 3                        | 9   |
| 3 - 6.....   | 609            | 22                         | -                  | 127            | 12                 | 222               | 96                                      | 87                | 11                       | 11                             | 5                        | 16  |
| 6 - 9 .....  | 761            | 32                         | 2                  | 124            | 6                  | 179               | 186                                     | 121               | 42                       | 8                              | 27                       | 34  |
| 9 - 12 .....   | 507            | 29                         | 8                  | 77             | 4                  | 144               | 77                                      | 50                | 78                       | 6                              | 4                        | 30  |
| 12 - 15 .....  | 518            | 61                         | 3                  | 50             | 6                  | 167               | 80                                      | 87                | 30                       | 7                              | 11                       | 16  |
| 15 - 18 .....  | 786            | 299                        | 8                  | 38             | 2                  | 117               | 107                                     | 147               | 38                       | 8                              | 4                        | 18  |
| 18 - 21 .....  | 499            | 370                        | 3                  | 9              | 1                  | 19                | 17                                      | 39                | 37                       | 1                              | -                        | 3   |
| 21 - 24 .....  | 33             | 23                         | -                  | 2              | -                  | -                 | 2                                       | 1                 | 4                        | -                              | -                        | 1   |
| 24 - 27 .....  | 19             | 15                         | -                  | -              | -                  | 1                 | 1                                       | 1                 | 1                        | -                              | -                        | -   |
| Weiblich   | 2 369          | 291                        | 10                 | 340            | 38                 | 840               | 263                                     | 253               | 156                      | 38                             | 31                       | 109   |
| unter 3 .....  | 180            | 7                          | -                  | 41             | 2                  | 104               | 4                                       | 2                 | -                        | 5                              | -                        | 15  |
| 3 - 6.....   | 489            | 21                         | -                  | 106            | 11                 | 201               | 45                                      | 55                | 10                       | 10                             | 10                       | 20  |
| 6 - 9 .....  | 479            | 19                         | 2                  | 73             | 7                  | 159               | 84                                      | 66                | 24                       | 9                              | 13                       | 23  |
| 9 - 12 .....   | 420            | 20                         | 2                  | 61             | 8                  | 131               | 48                                      | 32                | 84                       | 6                              | 6                        | 22  |
| 12 - 15 .....  | 331            | 54                         | 1                  | 34             | 6                  | 131               | 34                                      | 40                | 9                        | 5                              | 1                        | 16  |
| 15 - 18 .....  | 356            | 98                         | 5                  | 19             | 3                  | 103               | 42                                      | 52                | 18                       | 3                              | -                        | 13  |
| 18 - 21 .....  | 68             | 39                         | -                  | 5              | 1                  | 6                 | 5                                       | 5                 | 7                        | -                              | -                        | -   |
| 21 - 24 .....  | 17             | 12                         | -                  | 1              | -                  | 2                 | -                                       | -                 | 2                        | -                              | -                        | -   |
| 24 - 27 .....  | 29             | 21                         | -                  | -              | -                  | 3                 | 1                                       | 1                 | 2                        | -                              | 1                        | -   |
| Land<br>insgesamt                                      | 6 302          | 1 152                      | 34                 | 815            | 71                 | 1 799             | 836                                     | 787               | 398                      | 89                             | 85                       | 236   |
| unter 3 .....  | 381            | 17                         | -                  | 89             | 4                  | 214               | 11                                      | 3                 | 1                        | 15                             | 3                        | 24  |
| 3 - 6.....   | 1 098          | 43                         | -                  | 233            | 23                 | 423               | 141                                     | 142               | 21                       | 21                             | 15                       | 36  |
| 6 - 9 .....  | 1 240          | 51                         | 4                  | 197            | 13                 | 338               | 270                                     | 187               | 66                       | 17                             | 40                       | 57  |
| 9 - 12 .....   | 927            | 49                         | 10                 | 138            | 12                 | 275               | 125                                     | 82                | 162                      | 12                             | 10                       | 52  |
| 12 - 15 .....  | 849            | 115                        | 4                  | 84             | 12                 | 298               | 114                                     | 127               | 39                       | 12                             | 12                       | 32  |
| 15 - 18 .....  | 1 142          | 397                        | 13                 | 57             | 5                  | 220               | 149                                     | 199               | 56                       | 11                             | 4                        | 31  |
| 18 - 21 .....  | 567            | 409                        | 3                  | 14             | 2                  | 25                | 22                                      | 44                | 44                       | 1                              | -                        | 3   |
| 21 - 24 .....  | 50             | 35                         | -                  | 3              | -                  | 2                 | 2                                       | 1                 | 6                        | -                              | -                        | 1   |
| 24 - 27 .....  | 48             | 36                         | -                  | -              | -                  | 4                 | 2                                       | 2                 | 3                        | -                              | 1                        | -   |

#### 14.9. Sozialpädagogische Familienhilfe am 31.12.1992

| Bezugsperson(en)  | Betreute Familien<br>am 31.12.92 | Familien mit<br>beendeter Hilfe<br>insgesamt | Bisherige durchschnittliche<br>Dauer der Hilfestellung<br>in Monaten |
|---|----------------------------------|--|--|
| Eltern .....  | 227                              | 269  | 23   |
| Elternteil mit Stiefeltern/Partner .....  | 198                              | 231  | 26   |
| Alleinerziehender Elternteil .....  | 255                              | 258  | 19   |
| Insgesamt .....   | 680                              | 758  | 22   |
| darunter  |                                  |  |  |
| Deutsche .....  | 675                              | 749  | 22   |
| Nichtdeutsche .....   | 5                                | 6  | 9  |
| Familien, in denen  |                                  |  |  |
| alle Kinder unter 3 Jahre alt sind .....  | 52                               | 42   | 11   |
| alle Kinder/Jugendlichen zwischen<br>6 und 15 Jahre alt sind .....  | 177                              | 246  | 20   |
| alle Kinder/Jugendlichen zwischen<br>12 und 18 Jahre alt sind .....   | 116                              | 132  | 24   |
| der Geburtenabstand zwischen<br>ältestem und jüngstem<br>Kind/Jugendlichen<br>10 Jahre und mehr beträgt ..... | 99                               | 101  | 27   |

**14.10. Hilfe zur Erziehung junger Menschen außerhalb des Elternhauses mit begonnener Hilfe 1992  
nach persönlichen Merkmalen und Art der Unterbringungsform**

| Geschlecht<br>Alter<br>Kindschaftsverhältnis<br>Staatsangehörigkeit | Insgesamt | davon                             |   |   |  |
|---|-----------|-----------------------------------|---|---|--|
|   |           | Erziehung in einer<br>Tagesgruppe | Vollzeitpflege in<br>einer anderen<br>Familie | Heimerziehung/<br>Sonstige betreute<br>Wohnform | Intensive sozial-<br>pädagogische<br>Einzelbetreuung |
| Männlich  | 1 009     | 10                                | 243   | 755   | 1  |
| Alter von ... bis unter ... Jahren                                  |           |                                   |   |   |  |
| unter 1 .....   | 54        | -                                 | 25  | 29  | -  |
| 1 - 3 .....   | 73        | -                                 | 22  | 51  | -  |
| 3 - 6 .....   | 109       | 4                                 | 32  | 73  | -  |
| 6 - 9 .....   | 140       | 3                                 | 54  | 83  | -  |
| 9 - 12 .....  | 174       | 2                                 | 32  | 140   | -  |
| 12 - 15 .....   | 233       | 1                                 | 40  | 192   | -  |
| 15 - 18 .....   | 211       | -                                 | 37  | 174   | -  |
| 18 - 21 .....   | 13        | -                                 | 1   | 11  | 1  |
| 21 und älter .....  | 2         | -                                 | -   | 2   | -  |
| unter 18 .....  | 994       | 10                                | 242   | 742   | -  |
| 18 und älter .....  | 15        | -                                 | 1   | 13  | 1  |
| ehelich .....   | 650       | 6                                 | 115   | 528   | 1  |
| nicht ehelich .....   | 359       | 4                                 | 128   | 227   | -  |
| Deutsche .....  | 1 006     | 10                                | 242   | 753   | 1  |
| Nichtdeutsche .....   | 3         | -                                 | 1   | 2   | -  |
| Weiblich  | 780       | 3                                 | 232   | 544   | 1  |
| Alter von ... bis unter ... Jahren                                  |           |                                   |   |   |  |
| unter 1 .....   | 53        | -                                 | 18  | 35  | -  |
| 1 - 3 .....   | 54        | -                                 | 12  | 42  | -  |
| 3 - 6 .....   | 101       | 1                                 | 34  | 66  | -  |
| 6 - 9 .....   | 104       | -                                 | 41  | 63  | -  |
| 9 - 12 .....  | 136       | 1                                 | 56  | 79  | -  |
| 12 - 15 .....   | 162       | 1                                 | 40  | 120   | 1  |
| 15 - 18 .....   | 153       | -                                 | 30  | 123   | -  |
| 18 - 21 .....   | 14        | -                                 | 1   | 13  | -  |
| 21 und älter .....  | 3         | -                                 | -   | 3   | -  |
| unter 18 .....  | 763       | 3                                 | 231   | 528   | 1  |
| 18 und älter .....  | 17        | -                                 | 1   | 16  | -  |
| ehelich .....   | 474       | 2                                 | 112   | 359   | 1  |
| nicht ehelich .....   | 306       | 1                                 | 120   | 185   | -  |
| Deutsche .....  | 779       | 3                                 | 232   | 543   | 1  |
| Nichtdeutsche .....   | 1         | -                                 | -   | 1   | -  |
| Insgesamt   | 1 789     | 13                                | 475   | 1 299   | 2  |
| Alter von ... bis unter ... Jahren                                  |           |                                   |   |   |  |
| unter 1 .....   | 107       | -                                 | 43  | 64  | -  |
| 1 - 3 .....   | 127       | -                                 | 34  | 93  | -  |
| 3 - 6 .....   | 210       | 5                                 | 66  | 139   | -  |
| 6 - 9 .....   | 244       | 3                                 | 95  | 146   | -  |
| 9 - 12 .....  | 310       | 3                                 | 88  | 219   | -  |
| 12 - 15 .....   | 395       | 2                                 | 80  | 312   | 1  |
| 15 - 18 .....   | 364       | -                                 | 67  | 297   | -  |
| 18 - 21 .....   | 27        | -                                 | 2   | 24  | 1  |
| 21 und älter .....  | 5         | -                                 | -   | 5   | -  |
| unter 18 .....  | 1 757     | 13                                | 473   | 1 270   | 1  |
| 18 und älter .....  | 32        | -                                 | 2   | 29  | 1  |
| ehelich .....   | 1 124     | 8                                 | 227   | 887   | 2  |
| nicht ehelich .....   | 665       | 5                                 | 248   | 412   | -  |
| Deutsche .....  | 1 785     | 13                                | 474   | 1 296   | 2  |
| Nichtdeutsche .....   | 4         | -                                 | 1   | 3   | -  |

#### 14.11. Adoptierte Kinder und Jugendliche 1992

| Kindschaftsverhältnis<br>Alter von ... bis unter ... Jahren<br>Geschlecht | Insgesamt | Verwandschaftsverhältnis zu Adoptiveltern |                        |                |
|---|-----------|---|------------------------|----------------|
|   |           | verwandt                                  | Stiefvater/Stiefmutter | nicht verwandt |
| Eheliche Kinder .....   | 108       | 3   | 57                     | 48             |
| unter 1 .....   | 1         | -   | -                      | 1              |
| 1 - 3 .....   | 25        | 1   | -                      | 24             |
| 3 - 6 .....   | 22        | -   | 10                     | 12             |
| 6 - 9 .....   | 24        | 1   | 15                     | 8              |
| 9 - 12 .....  | 15        | -   | 14                     | 1              |
| 12 - 15 .....   | 14        | 1   | 11                     | 2              |
| 15 - 18 .....   | 7         | -   | 7                      | -              |
| männlich .....  | 45        | 2   | 23                     | 20             |
| weiblich .....  | 63        | 1   | 34                     | 28             |
| Nichteheliche Kinder .....  | 157       | 4   | 56                     | 97             |
| unter 1 .....   | 3         | 1   | -                      | 2              |
| 1 - 3 .....   | 81        | 1   | 1                      | 79             |
| 3 - 6 .....   | 26        | 1   | 12                     | 13             |
| 6 - 9 .....   | 17        | -   | 15                     | 2              |
| 9 - 12 .....  | 17        | -   | 17                     | -              |
| 12 - 15 .....   | 11        | 1   | 9                      | 1              |
| 15 - 18 .....   | 2         | -   | 2                      | -              |
| männlich .....  | 77        | 1   | 31                     | 45             |
| weiblich .....  | 80        | 3   | 25                     | 52             |
| Insgesamt .....   | 265       | 7   | 113                    | 145            |
| unter 1 .....   | 4         | 1   | -                      | 3              |
| 1 - 3 .....   | 106       | 2   | 1                      | 103            |
| 3 - 6 .....   | 48        | 1   | 22                     | 25             |
| 6 - 9 .....   | 41        | 1   | 30                     | 10             |
| 9 - 12 .....  | 32        | -   | 31                     | 1              |
| 12 - 15 .....   | 25        | 2   | 20                     | 3              |
| 15 - 18 .....   | 9         | -   | 9                      | -              |
| männlich .....  | 122       | 3   | 54                     | 65             |
| weiblich .....  | 143       | 4   | 59                     | 80             |
| darunter Deutsche .....   | 263       | 7   | 111                    | 145            |
| unter 1 .....   | 4         | 1   | -                      | 3              |
| 1 - 3 .....   | 106       | 2   | 1                      | 103            |
| 3 - 6 .....   | 48        | 1   | 22                     | 25             |
| 6 - 9 .....   | 40        | 1   | 29                     | 10             |
| 9 - 12 .....  | 31        | -   | 30                     | 1              |
| 12 - 15 .....   | 25        | 2   | 20                     | 3              |
| 15 - 18 .....   | 9         | -   | 9                      | -              |
| männlich .....  | 122       | 3   | 54                     | 65             |
| weiblich .....  | 141       | 4   | 57                     | 80             |

## 14.12. Adoptionsvermittlung 1992 nach Trägern

| Gegenstand der Nachweisung   | Insgesamt | darunter                                      |
|--|-----------|---|
|  |           | durch den Träger der öffentlichen Jugendhilfe |
| Im Berichtsjahr 1992   |           |   |
| Ausgesprochene Adoptionen .....  | 265       | 265   |
| Aufgehobene Adoptionen .....   | -         | -   |
| Abgebrochene Adoptionspflegen .....  | 7         | 7   |
| Am Jahresende 1992   |           |   |
| Zur Adoption vorgemerkte<br>Kinder und Jugendliche .....   | 80        | 80  |
| männlich .....   | 49        | 49  |
| weiblich .....   | 31        | 31  |
| Vorgemerkte Adoptionsbewerber <sup>1)</sup> .....  | 763       | 763   |
| Vorgemerkte Adoptionsbewerber auf<br>je eines/einen zur Adoption<br>vorgemerkten Kindes/Jugendlichen ..... | 10        | 10  |
| In Adoptionspflege untergebrachte<br>Kinder und Jugendliche .....  | 256       | 256   |
| männlich .....   | 137       | 137   |
| weiblich .....   | 119       | 119   |

1) teilweise Doppelzählung möglich

**14.13. Durchschnittliche Zahl der verfügbaren Plätze in Tageseinrichtungen für Kinder je Einrichtung und je tätige Person am 31.12.1991 nach Trägergruppen und Verwaltungsbezirken**

| Verwaltungsbezirk             | Tageseinrichtungen <sup>1)</sup> für Kinder insgesamt |                    |              |                         |                    |              |
|-------------------------------|---|--------------------|--------------|-------------------------|--------------------|--------------|
|                               | Plätze je Einrichtung                                 |                    |              | Plätze je tätige Person |                    |              |
|                               | insgesamt   | öffentliche Träger | freie Träger | insgesamt               | öffentliche Träger | freie Träger |
| Brandenburg, Stadt .....      | 87  | 93                 | 33           | 6,6                     | 6,6                | 7,2          |
| Cottbus, Stadt .....          | 104   | 109                | 50           | 7,1                     | 7,2                | 6,9          |
| Eisenhüttenstadt, Stadt ..... | 122   | 122                | -            | 7,1                     | 7,1                | -            |
| Frankfurt(Oder), Stadt .....  | 105   | 108                | 40           | 7,3                     | 7,3                | 8,7          |
| Potsdam, Stadt .....          | 103   | 108                | 47           | 7,6                     | 7,6                | 7,8          |
| Schwedt/Oder, Stadt .....     | 100   | 100                | -            | 7,3                     | 7,3                | -            |
| Angermünde .....              | 43  | 43                 | 30           | 7,8                     | 7,8                | 7,5          |
| Bad Freienwalde .....         | 46  | 47                 | 41           | 7,2                     | 7,1                | 13,7         |
| Bad Liebenwerda .....         | 43  | 43                 | -            | 9,3                     | 9,3                | -            |
| Beeskow .....                 | 42  | 41                 | 55           | 6,6                     | 6,7                | 5,8          |
| Belzig .....                  | 55  | 55                 | -            | 8,0                     | 8,0                | -            |
| Bernau .....                  | 65  | 66                 | 30           | 7,3                     | 7,3                | 7,5          |
| Brandenburg, Land .....       | 46  | 47                 | 33           | 8,6                     | 8,6                | 9,0          |
| Calau .....                   | 66  | 67                 | 60           | 7,5                     | 7,6                | 6,0          |
| Cottbus, Land .....           | 51  | 50                 | 54           | 8,6                     | 8,8                | 7,1          |
| Eberswalde .....              | 56  | 55                 | 84           | 6,5                     | 6,4                | 7,0          |
| Eisenhüttenstadt, Land .....  | 53  | 54                 | 40           | 9,1                     | 9,0                | 10,0         |
| Finsterwalde .....            | 55  | 55                 | 32           | 8,5                     | 8,6                | 4,0          |
| Forst .....                   | 69  | 70                 | 39           | 7,8                     | 7,7                | 8,4          |
| Fürstenwalde .....            | 67  | 67                 | 49           | 8,1                     | 8,2                | 6,1          |
| Gransee .....                 | 51  | 50                 | 92           | 9,4                     | 9,7                | 5,5          |
| Guben .....                   | 70  | 71                 | 38           | 6,2                     | 6,2                | 7,5          |
| Herzberg .....                | 50  | 49                 | 66           | 7,8                     | 8,1                | 5,9          |
| Jüterbog .....                | 48  | 48                 | 42           | 9,2                     | 9,3                | 7,5          |
| Königs Wusterhausen .....     | 61  | 60                 | 75           | 7,0                     | 7,1                | 5,2          |
| Kyritz .....                  | 45  | 45                 | 48           | 8,0                     | 8,4                | 3,9          |
| Lübben .....                  | 39  | 38                 | 55           | 7,5                     | 7,4                | 8,7          |
| Luckau .....                  | 44  | 45                 | 38           | 6,8                     | 7,0                | 5,0          |
| Luckenwalde .....             | 55  | 56                 | 25           | 7,4                     | 7,4                | 7,6          |
| Nauen .....                   | 51  | 52                 | 34           | 7,5                     | 7,4                | 9,7          |
| Neuruppin .....               | 57  | 57                 | 49           | 8,0                     | 8,1                | 6,5          |
| Oranienburg .....             | 70  | 70                 | 47           | 7,5                     | 7,5                | 8,5          |
| Perleberg .....               | 63  | 63                 | 63           | 7,5                     | 8,0                | 4,8          |
| Potsdam, Land .....           | 64  | 68                 | 41           | 7,5                     | 7,6                | 6,6          |
| Prenzlau .....                | 52  | 52                 | -            | 10,0                    | 10,0               | -            |
| Pritzwalk .....               | 42  | 42                 | 20           | 6,9                     | 7,0                | 3,3          |
| Rathenow .....                | 51  | 50                 | 78           | 6,9                     | 7,0                | 5,9          |
| Seelow .....                  | 48  | 49                 | 21           | 8,9                     | 8,9                | 5,3          |
| Senftenberg .....             | 74  | 75                 | 49           | 8,2                     | 8,2                | 6,4          |
| Spremberg .....               | 60  | 61                 | 23           | 7,1                     | 7,1                | 5,8          |
| Strausberg .....              | 69  | 70                 | 44           | 7,6                     | 7,6                | 8,8          |
| Templin .....                 | 56  | 56                 | -            | 7,8                     | 7,8                | -            |
| Wittstock .....               | 62  | 65                 | 21           | 8,9                     | 8,9                | 6,9          |
| Zossen .....                  | 59  | 58                 | 97           | 8,5                     | 8,7                | 5,9          |
| Land insgesamt .....          | 63  | 63                 | 50           | 7,6                     | 7,7                | 6,4          |

1) ohne Tageseinrichtungen für behinderte Kinder und Jugendliche und ohne kindergartenähnliche Einrichtungen (z.B. Spielkreise)



# 14.14. Tageseinrichtungen <sup>\*)</sup> für Kinder am 31.12.1991

| Lfd.<br>Nr. | Verwaltungsbezirk             | Tageseinrichtungen für Kinder<br>insgesamt |         |                 | Krippen<br>(im Alter bis unter 3 Jahren) |        |                 |
|-------------|-------------------------------|--|---------|-----------------|--|--------|-----------------|
|             |                               | Anzahl                                     | Plätze  | tätige Personen | Anzahl                                   | Plätze | tätige Personen |
| 1           | Brandenburg, Stadt .....      | 105  | 9 102   | 1 373           | 29                                       | 1 734  | 442             |
| 2           | Cottbus, Stadt .....          | 153  | 15 884  | 2 225           | 47                                       | 3 166  | 670             |
| 3           | Eisenhüttenstadt, Stadt ..... | 44   | 5 379   | 758             | 15                                       | 1 088  | 267             |
| 4           | Frankfurt(Oder), Stadt .....  | 106  | 11 148  | 1 518           | 22                                       | 1 134  | 244             |
| 5           | Potsdam, Stadt .....          | 147  | 15 181  | 2 000           | 44                                       | 2 923  | 628             |
| 6           | Schwedt/Oder, Stadt .....     | 54   | 5 419   | 738             | 18                                       | 1 140  | 291             |
| 7           | Angermünde .....              | 85   | 3 615   | 462             | 18                                       | 452    | 130             |
| 8           | Bad Freienwalde .....         | 74   | 3 434   | 479             | 21                                       | 633    | 144             |
| 9           | Bad Liebenwerda .....         | 108  | 4 646   | 498             | 31                                       | 784    | 166             |
| 10          | Beeskow .....                 | 80   | 3 370   | 511             | 14                                       | 497    | 96              |
| 11          | Belzig .....                  | 67   | 3 696   | 464             | 18                                       | 580    | 142             |
| 12          | Bernau .....                  | 104  | 6 796   | 925             | 25                                       | 936    | 231             |
| 13          | Brandenburg, Land .....       | 82   | 3 777   | 439             | 18                                       | 479    | 96              |
| 14          | Calau .....                   | 90   | 5 980   | 796             | 21                                       | 918    | 198             |
| 15          | Cottbus, Land .....           | 84   | 4 242   | 494             | 15                                       | 411    | 83              |
| 16          | Eberswalde .....              | 128  | 7 213   | 1 117           | 33                                       | 1 449  | 457             |
| 17          | Eisenhüttenstadt, Land .....  | 41   | 2 183   | 241             | 9  | 319    | 60              |
| 18          | Finsterwalde .....            | 99   | 5 424   | 637             | 24                                       | 912    | 204             |
| 19          | Forst .....                   | 54   | 3 712   | 478             | 12                                       | 620    | 167             |
| 20          | Fürstenwalde .....            | 151  | 10 062  | 1 246           | 38                                       | 1 591  | 366             |
| 21          | Gransee .....                 | 80   | 4 050   | 432             | 15                                       | 545    | 123             |
| 22          | Guben .....                   | 62   | 4 315   | 694             | 16                                       | 894    | 242             |
| 23          | Herzberg .....                | 82   | 4 117   | 531             | 23                                       | 788    | 188             |
| 24          | Jüterbog .....                | 90   | 4 332   | 471             | 25                                       | 647    | 144             |
| 25          | Königs Wusterhausen .....     | 127  | 7 690   | 1 099           | 28                                       | 1 024  | 262             |
| 26          | Kyritz .....                  | 84   | 3 791   | 473             | 15                                       | 473    | 107             |
| 27          | Lübben .....                  | 85   | 3 318   | 444             | 26                                       | 508    | 106             |
| 28          | Luckau .....                  | 76   | 3 363   | 496             | 23                                       | 586    | 114             |
| 29          | Luckenwalde .....             | 82   | 4 474   | 605             | 25                                       | 787    | 186             |
| 30          | Nauen .....                   | 136  | 6 901   | 918             | 32                                       | 1 049  | 242             |
| 31          | Neuruppin .....               | 122  | 6 893   | 864             | 23                                       | 909    | 235             |
| 32          | Oranienburg .....             | 167  | 11 676  | 1 564           | 43                                       | 1 823  | 443             |
| 33          | Perleberg .....               | 114  | 7 215   | 960             | 31                                       | 1 334  | 342             |
| 34          | Potsdam, Land .....           | 168  | 10 719  | 1 426           | 43                                       | 1 835  | 350             |
| 35          | Prenzlau .....                | 86   | 4 498   | 451             | 22                                       | 664    | 119             |
| 36          | Pritzwalk .....               | 83   | 3 491   | 503             | 22                                       | 600    | 127             |
| 37          | Rathenow .....                | 121  | 6 227   | 896             | 30                                       | 994    | 263             |
| 38          | Seelow .....                  | 103  | 4 992   | 563             | 25                                       | 765    | 161             |
| 39          | Senftenberg .....             | 139  | 10 295  | 1 261           | 35                                       | 1 764  | 368             |
| 40          | Spremberg .....               | 78   | 4 707   | 665             | 20                                       | 815    | 216             |
| 41          | Strausberg .....              | 129  | 8 951   | 1 178           | 27                                       | 1 162  | 310             |
| 42          | Templin .....                 | 75   | 4 167   | 536             | 18                                       | 595    | 156             |
| 43          | Wittstock .....               | 47   | 2 937   | 331             | 10                                       | 471    | 94              |
| 44          | Zossen .....                  | 133  | 7 797   | 912             | 31                                       | 1 072  | 248             |
| 45          | Land insgesamt .....          | 4 325                                      | 271 179 | 35 672          | 1 080                                    | 43 870 | 10 228          |

\*) ohne Tageseinrichtungen für behinderte Kinder und Jugendliche und ohne kindergartenähnliche Einrichtungen (z.B. Spielkreise)

nach Verwaltungsbezirken

| davon   |         |                 |                                       |        |                 |   |        |                 | Lfd.<br>Nr. |
|---|---------|-----------------|---------------------------------------|--------|-----------------|---|--------|-----------------|-------------|
| Kindergärten<br>(im Alter von 3 Jahren bis zum Schuleintritt) |         |                 | Horte<br>(für schulpflichtige Kinder) |        |                 | Tageseinrichtungen für Kinder mit<br>altersgemischten Gruppen |        |                 |             |
| Anzahl  | Plätze  | tätige Personen | Anzahl                                | Plätze | tätige Personen | Anzahl  | Plätze | tätige Personen |             |
| 53  | 4 334   | 672             | 19                                    | 2 742  | 200             | 4   | 292    | 59              | 1           |
| 71  | 6 806   | 1 143           | 24                                    | 5 273  | 349             | 11  | 639    | 63              | 2           |
| 22  | 2 621   | 384             | 6                                     | 1 640  | 92              | 1   | 30     | 15              | 3           |
| 29  | 2 003   | 347             | 22                                    | 4 491  | 214             | 33  | 3 520  | 713             | 4           |
| 67  | 6 780   | 1 011           | 34                                    | 5 320  | 337             | 2   | 158    | 24              | 5           |
| 18  | 2 281   | 252             | 10                                    | 1 551  | 110             | 8   | 447    | 85              | 6           |
| 28  | 1 020   | 151             | 11                                    | 1 322  | 60              | 28  | 821    | 121             | 7           |
| 25  | 1 355   | 219             | 16                                    | 1 018  | 68              | 12  | 428    | 48              | 8           |
| 55  | 2 330   | 229             | 20                                    | 1 495  | 99              | 2   | 37     | 4               | 9           |
| 29  | 1 297   | 197             | 12                                    | 698    | 69              | 25  | 878    | 149             | 10          |
| 36  | 1 656   | 232             | 8                                     | 1 278  | 66              | 5   | 182    | 24              | 11          |
| 49  | 2 979   | 484             | 20                                    | 2 420  | 128             | 10  | 461    | 82              | 12          |
| 24  | 1 214   | 139             | 15                                    | 1 247  | 65              | 25  | 837    | 139             | 13          |
| 49  | 2 741   | 420             | 14                                    | 2 128  | 123             | 6   | 193    | 55              | 14          |
| 33  | 1 393   | 181             | 13                                    | 1 363  | 71              | 23  | 1 075  | 159             | 15          |
| 47  | 3 391   | 464             | 30                                    | 1 868  | 131             | 18  | 505    | 65              | 16          |
| 22  | 912     | 113             | 7                                     | 805    | 47              | 3   | 147    | 21              | 17          |
| 47  | 2 480   | 283             | 19                                    | 1 766  | 106             | 9   | 266    | 44              | 18          |
| 23  | 1 485   | 169             | 10                                    | 1 042  | 61              | 9   | 565    | 81              | 19          |
| 76  | 4 860   | 642             | 30                                    | 3 381  | 204             | 7   | 230    | 34              | 20          |
| 41  | 1 863   | 210             | 15                                    | 1 403  | 76              | 9   | 239    | 23              | 21          |
| 31  | 1 752   | 339             | 11                                    | 1 530  | 81              | 4   | 139    | 32              | 22          |
| 45  | 1 812   | 232             | 8                                     | 1 193  | 71              | 6   | 324    | 40              | 23          |
| 46  | 1 859   | 230             | 15                                    | 1 623  | 77              | 4   | 203    | 20              | 24          |
| 56  | 3 506   | 542             | 27                                    | 2 445  | 169             | 16  | 715    | 126             | 25          |
| 29  | 1 322   | 164             | 13                                    | 1 234  | 70              | 27  | 762    | 132             | 26          |
| 31  | 1 257   | 203             | 12                                    | 1 113  | 60              | 16  | 440    | 75              | 27          |
| 32  | 1 416   | 210             | 10                                    | 890    | 98              | 11  | 471    | 74              | 28          |
| 37  | 1 895   | 283             | 13                                    | 1 543  | 90              | 7   | 249    | 46              | 29          |
| 56  | 2 773   | 385             | 25                                    | 2 078  | 128             | 23  | 1 001  | 163             | 30          |
| 38  | 2 626   | 338             | 26                                    | 2 136  | 126             | 35  | 1 222  | 165             | 31          |
| 72  | 5 586   | 801             | 37                                    | 3 667  | 219             | 15  | 600    | 101             | 32          |
| 48  | 2 912   | 414             | 22                                    | 2 576  | 154             | 13  | 393    | 50              | 33          |
| 64  | 4 360   | 675             | 36                                    | 3 478  | 225             | 25  | 1 046  | 176             | 34          |
| 35  | 1 797   | 194             | 15                                    | 1 737  | 93              | 14  | 300    | 45              | 35          |
| 34  | 1 492   | 225             | 13                                    | 1 037  | 109             | 14  | 362    | 42              | 36          |
| 52  | 2 548   | 362             | 18                                    | 1 884  | 121             | 21  | 801    | 150             | 37          |
| 42  | 1 971   | 248             | 22                                    | 1 874  | 98              | 14  | 382    | 56              | 38          |
| 50  | 3 907   | 480             | 36                                    | 3 213  | 187             | 18  | 1 411  | 226             | 39          |
| 31  | 1 667   | 225             | 14                                    | 1 633  | 87              | 13  | 592    | 137             | 40          |
| 46  | 3 304   | 471             | 27                                    | 3 335  | 219             | 29  | 1 150  | 178             | 41          |
| 25  | 1 667   | 244             | 14                                    | 1 525  | 81              | 18  | 380    | 55              | 42          |
| 15  | 879     | 126             | 10                                    | 1 196  | 53              | 12  | 391    | 58              | 43          |
| 56  | 2 906   | 369             | 26                                    | 2 896  | 154             | 20  | 923    | 141             | 44          |
| 1 815   | 111 015 | 15 702          | 805                                   | 90 087 | 5 446           | 625   | 26 207 | 4 296           | 45          |

## 14.15. Kriegsoferfürsorge 1992

| Leistungsart | insgesamt | örtlicher<br>Träger | überörtlicher<br>Träger |
|--------------|-----------|---------------------|-------------------------|
|--------------|-----------|---------------------|-------------------------|

Ausgaben in 1 000 DM

|   |       |   |       |
|---|-------|---|-------|
| Hilfen zur beruflichen Rehabilitation ..... | 58    | - | 58    |
| Krankenhilfe .....                          | 4     | - | 4     |
| Hilfe zur Pflege .....                      | 1 205 | - | 1 205 |
| Hilfe zur Weiterführung des Haushalts ..... | 67    | - | 67    |
| Altenhilfe .....                            | 186   | - | 186   |
| Erziehungsbeihilfe .....                    | 19    | - | 19    |
| Ergänzende Hilfe zum Lebensunterhalt .....  | 202   | - | 202   |
| Erholungshilfe .....                        | 97    | - | 97    |
| Wohnungshilfe .....                         | 83    | - | 83    |
| Hilfe in besonderen Lebenslagen .....       | 1 366 | - | 1 366 |
| Insgesamt .....                             | 3 286 | - | 3 286 |

Empfänger laufender Leistungen am Jahresende <sup>1)</sup>

|   |     |   |     |
|---|-----|---|-----|
| Hilfen zur beruflichen Rehabilitation ..... | 3   | - | 3   |
| Hilfe zur Pflege .....                      | 252 | - | 252 |
| Hilfe zur Weiterführung des Haushalts ..... | 114 | - | 114 |
| Altenhilfe .....                            | 79  | - | 79  |
| Erziehungsbeihilfe .....                    | 3   | - | 3   |
| Ergänzende Hilfe zum Lebensunterhalt .....  | 5   | - | 5   |
| Hilfe in besonderen Lebenslagen .....       | 371 | - | 371 |

1) Personen, denen Hilfe verschiedener Art gewährt wurde, sind bei jeder Hilfeart gezählt; die Summe der Empfänger laufender Leistungen am Ende des Berichtsjahres wurde wegen möglicher Mehrfachzählungen nicht errechnet.

## 14.16. Zahl der einmaligen Leistungen (Fälle) der Kriegsoferfürsorge 1992

| Leistungsart                                | insgesamt | örtliche Träger | überörtliche Träger |
|---|-----------|-----------------|---------------------|
| Hilfen zur beruflichen Rehabilitation ..... | 8         | -               | 8                   |
| Krankenhilfe .....                          | 2         | -               | 2                   |
| Hilfe zur Pflege .....                      | 11        | -               | 11                  |
| Hilfe zur Weiterführung des Haushalts ..... | 33        | -               | 33                  |
| Altenhilfe .....                            | 3 200     | -               | 3 200               |
| Erziehungsbeihilfe .....                    | -         | -               | -                   |
| Ergänzende Hilfe zum Lebensunterhalt .....  | 309       | -               | 309                 |
| Erholungshilfe .....                        | 84        | -               | 84                  |
| davon                                       |           |                 |                     |
| für Beschädigte .....                       | 61        | -               | 61                  |
| für Hinterbliebene .....                    | 23        | -               | 23                  |
| Wohnungshilfe .....                         | 11        | -               | 11                  |
| Hilfe in besonderen Lebenslagen .....       | 163       | -               | 163                 |
| Insgesamt .....                             | 3 821     | -               | 3 821               |

**14.17. Mitglieder der gesetzlichen Krankenkassen 1991 und 1992 (Stichtag 01.10.)  
nach Geschlecht und Versicherungsverhältnis**

| Jahr<br>Geschlecht                 |   | Krankenkassen | Mitglieder |                   |                        |   |
|------------------------------------|---|---------------|------------|-------------------|------------------------|---|
|                                    |   |               | insgesamt  | davon             |                        |   |
|                                    |   |               |            | Pflichtmitglieder | Freiwillige Mitglieder | Rentner, Rentenantrag-<br>steller und Vorruhestands-<br>geldempfänger |
| Allgemeine Ortskrankenkasse        |   |               |            |                   |                        |   |
| 1991                               | i | 1             | 1 105 092  | 680 049           | 26 443                 | 398 600   |
|                                    | m | x             | 532 704    | 400 491           | 19 240                 | 112 973   |
|                                    | w | x             | 572 388    | 279 558           | 7 203                  | 285 627   |
| 1992                               | i | 1             | 1 082 762  | 652 188           | 23 275                 | 407 299   |
|                                    | m | x             | 524 990    | 386 081           | 15 954                 | 122 955   |
|                                    | w | x             | 557 772    | 266 107           | 7 321                  | 284 344   |
| Bundesknaappschaft <sup>1)</sup>   |   |               |            |                   |                        |   |
| 1991                               | i | 1             | 62 929     | 39 561            | 68                     | 23 300  |
|                                    | m | x             | 39 202     | 28 447            | 47                     | 10 708  |
|                                    | w | x             | 23 727     | 11 114            | 21                     | 12 592  |
| 1992                               | i | 1             | 59 842     | 36 091            | 140                    | 23 611  |
|                                    | m | x             | 34 962     | 25 844            | 109                    | 9 009   |
|                                    | w | x             | 24 880     | 10 247            | 31                     | 14 602  |
| Ersatzkassen für Angestellte       |   |               |            |                   |                        |   |
| 1991                               | i | 6             | 445 789    | 380 356           | 44 165                 | 21 268  |
|                                    | m | x             | 139 853    | 102 766           | 30 734                 | 6 353   |
|                                    | w | x             | 305 936    | 277 590           | 13 431                 | 14 915  |
| 1992                               | i | 6             | 460 332    | 390 590           | 42 181                 | 27 561  |
|                                    | m | x             | 141 438    | 104 013           | 28 275                 | 9 150   |
|                                    | w | x             | 318 894    | 286 577           | 13 906                 | 18 411  |
| Ersatzkassen für Arbeiter          |   |               |            |                   |                        |   |
| 1991                               | i | 5             | 5 352      | 5 189             | 154                    | 9   |
|                                    | m | x             | 3 715      | 3 586             | 127                    | 2   |
|                                    | w | x             | 1 637      | 1 603             | 27                     | 7   |
| 1992                               | i | 5             | 5 974      | 5 774             | 168                    | 32  |
|                                    | m | x             | 4 061      | 3 919             | 128                    | 14  |
|                                    | w | x             | 1 913      | 1 855             | 40                     | 18  |
| Innungskrankenkassen <sup>2)</sup> |   |               |            |                   |                        |   |
| 1991                               | i | 5             | 74 152     | 61 079            | 10 539                 | 2 534   |
|                                    | m | x             | 54 444     | 43 620            | 9 430                  | 1 394   |
|                                    | w | x             | 19 708     | 17 459            | 1 109                  | 1 140   |
| 1992                               | i | 5             | 92 708     | 79 320            | 10 151                 | 3 237   |
|                                    | m | x             | 70 040     | 59 477            | 8 901                  | 1 662   |
|                                    | w | x             | 22 668     | 19 843            | 1 250                  | 1 575   |

1) Vorruhestandsgeldempfänger werden als Pflichtmitglieder gezählt - 2) Jahresdurchschnitt  
Quelle: Verbände der Krankenkassen

**Noch: 14.17. Mitglieder der gesetzlichen Krankenkassen 1991 und 1992 (Stichtag 01.10.)  
nach Geschlecht und Versicherungsverhältnis**

| Jahr  | Geschlecht | Krankenkassen | Mitglieder |                   |                        |   |
|---|------------|---------------|------------|-------------------|------------------------|---|
|   |            |               | insgesamt  | davon             |                        |   |
|   |            |               |            | Pflichtmitglieder | Freiwillige Mitglieder | Rentner, Rentenantragsteller und Vorruhestandsgeldempfänger |
| Betriebskrankenkassen <sup>1)</sup>             |            |               |            |                   |                        |   |
| 1991  | i          | 7             | 26 663     | 20 278            | 727                    | 5 658   |
|   | m          | x             | 16 921     | 13 084            | 656                    | 3 181   |
|   | w          | x             | 9 742      | 7 194             | 71                     | 2 477   |
| 1992  | i          | 8             | 33 258     | 26 845            | 588                    | 5 825   |
|   | m          | x             | 20 925     | 17 602            | 517                    | 2 806   |
|   | w          | x             | 12 333     | 9 243             | 71                     | 3 019   |
| Landwirtschaftliche Krankenkassen <sup>1)</sup> |            |               |            |                   |                        |   |
| 1991  | i          | 2             | 1 578      | 1 563             | 15                     | -   |
|   | m          | x             | 1 051      | 1 042             | 9                      | -   |
|   | w          | x             | 527        | 521               | 6                      | -   |
| 1992  | i          | 2             | 3 281      | 3 250             | 31                     | -   |
|   | m          | x             | 2 423      | 2 403             | 20                     | -   |
|   | w          | x             | 858        | 847               | 11                     | -   |

1) Jahresdurchschnitt

Quelle: Verbände der Krankenkassen

#### 14.18. Leistungsfälle der Allgemeinen Ortskrankenkasse 1991 und 1992

| Art der Leistungen                       |      | Leistungsfälle bzw. Leistungstage der Mitglieder (ohne Rentner) |                     |           |                     |           |                     |
|--|------|---|---------------------|-----------|---------------------|-----------|---------------------|
|  |      | insgesamt   | darunter            | männlich  | darunter            | weiblich  | darunter            |
|  |      |   | Familien-angehörige |           | Familien-angehörige |           | Familien-angehörige |
| Arbeitsunfähigkeitsfälle                 | 1991 | 325 081   | .                   | 181 067   | .                   | 144 014   | .                   |
|  | 1992 | 553 613   | .                   | 312 386   | .                   | 241 227   | .                   |
| Krankenhausfälle                         | 1991 | 123 681   | 33 922              | 62 026    | 18 215              | 61 655    | 15 707              |
|  | 1992 | 133 919   | 35 605              | 68 128    | 18 610              | 65 791    | 16 995              |
| Arbeitsunfähigkeitstage                  | 1991 | 4 886 497   | .                   | 2 737 446 | .                   | 2 149 051 | .                   |
|  | 1992 | 8 638 531   | .                   | 4 794 905 | .                   | 3 843 626 | .                   |
| Krankenhaustage                          | 1991 | 1 605 837   | 374 335             | 876 030   | 200 655             | 729 807   | 173 680             |
|  | 1992 | 1 673 671   | 376 732             | 934 246   | 200 919             | 739 425   | 175 813             |
| Schwangerschafts- und Mutterschaftsfälle | 1991 | 1 982   | 11                  | x         | x                   | 1 982     | 11                  |
|  | 1992 | 2 165   | 142                 | x         | x                   | 2 165     | 142                 |
| Sterbegeldfälle                          | 1991 | 1 155   | 27                  | 915       | 8                   | 240       | 19                  |
|  | 1992 | 3 255   | 137                 | 2 617     | 64                  | 638       | 73                  |

Quelle: AOK für das Land Brandenburg

#### 14.19. Leistungsfälle der Innungskrankenkassen 1991 und 1992

| Art der Leistungen                       |      | Leistungsfälle bzw. Leistungstage der Mitglieder (ohne Rentner) |                     |          |                     |          |                     |
|--|------|---|---------------------|----------|---------------------|----------|---------------------|
|  |      | insgesamt   | darunter            | männlich | darunter            | weiblich | darunter            |
|  |      |   | Familien-angehörige |          | Familien-angehörige |          | Familien-angehörige |
| Arbeitsunfähigkeitsfälle                 | 1991 | 48 955  | .                   | 35 496   | .                   | 13 459   | .                   |
|  | 1992 | 74 524  | .                   | 57 302   | .                   | 17 222   | .                   |
| Krankenhausfälle                         | 1991 | 9 208   | 2 417               | 5 400    | 1 209               | 3 808    | 1 208               |
|  | 1992 | 12 315  | 3 006               | 7 634    | 1 547               | 4 681    | 1 459               |
| Arbeitsunfähigkeitstage                  | 1991 | 695 176   | .                   | 475 954  | .                   | 219 222  | .                   |
|  | 1992 | 1 030 495   | .                   | 767 782  | .                   | 262 713  | .                   |
| Krankenhaustage                          | 1991 | 110 037   | 22 917              | 69 434   | 11 142              | 40 603   | 11 775              |
|  | 1992 | 139 835   | 27 639              | 92 697   | 14 317              | 47 138   | 13 322              |
| Schwangerschafts- und Mutterschaftsfälle | 1991 | 340   | 19                  | x        | x                   | 340      | 19                  |
|  | 1992 | 340   | 52                  | x        | x                   | 340      | 52                  |
| Sterbegeldfälle                          | 1991 | 132   | 11                  | 110      | 2                   | 22       | 9                   |
|  | 1992 | 208   | 9                   | 173      | 1                   | 35       | 8                   |

Quelle: Bundesverband der Innungskrankenkassen

## 14.20. Leistungsfälle der Betriebskrankenkassen 1991 und 1992

| Art der Leistungen                       |      | Leistungsfälle bzw. Leistungstage der Mitglieder (ohne Rentner) |                     |          |                     |          |                     |
|--|------|---|---------------------|----------|---------------------|----------|---------------------|
|  |      | insgesamt   | darunter            | männlich | darunter            | weiblich | darunter            |
|  |      |   | Familien-angehörige |          | Familien-angehörige |          | Familien-angehörige |
| Arbeitsunfähigkeitsfälle                 | 1991 | 13 008  | .                   | 8 122    | .                   | 4 886    | .                   |
|  | 1992 | 27 165  | .                   | 17 309   | .                   | 9 856    | .                   |
| Krankenhausfälle                         | 1991 | 2 914   | 1 398               | 1 611    | 491                 | 1 303    | 907                 |
|  | 1992 | 5 293   | 1 592               | 2 865    | 869                 | 2 428    | 723                 |
| Arbeitsunfähigkeitstage                  | 1991 | 170 310   | .                   | 105 514  | .                   | 64 796   | .                   |
|  | 1992 | 340 746   | .                   | 209 644  | .                   | 131 102  | .                   |
| Krankenhaustage                          | 1991 | 36 116  | 8 272               | 22 706   | 5 057               | 13 410   | 3 215               |
|  | 1992 | 62 628  | 16 123              | 38 528   | 9 474               | 24 100   | 6 649               |
| Schwangerschafts- und Mutterschaftsfälle | 1991 | 124   | -                   | x        | x                   | 124      | -                   |
|  | 1992 | 246   | 9                   | x        | x                   | 246      | 9                   |
| Sterbegeldfälle                          | 1991 | 48  | 1                   | 44       | 1                   | 4        | -                   |
|  | 1992 | 93  | 3                   | 75       | -                   | 18       | 3                   |

Quelle: Bundesverband der Betriebskrankenkassen



## **XV. Volkswirtschaftliche Gesamtrechnung, Öffentliche Finanzen, Geld und Kredit**

### **Volkswirtschaftliche Gesamtrechnung**

#### **Berechnungsstand**

Das statistische Ausgangsmaterial für die Volkswirtschaftlichen Gesamtrechnungen fällt nicht gleichzeitig und jeweils in der erforderlichen Tiefengliederung an. Um die Aktualität zu sichern, werden zunächst vorläufige Ergebnisse anhand unvollständigen Materials errechnet. Diese werden dann auf der Basis des inzwischen angefallenen Materials überarbeitet. Da diese Berechnungen erst beginnen können, wenn die entsprechenden Bundeswerte vorliegen, entspricht der Berechnungsstand der Länderergebnisse nicht in jedem Fall dem aktuellen Stand der Bundesergebnisse. Der Benutzer sollte sich bei Auswertungen stets des angegebenen Berechnungsstandes vergewissern.

**Bruttoinlandsprodukt**, siehe Inlandsprodukt

**Bruttoproduktionswert**, siehe Produktionswert

**Bruttowertschöpfung**, siehe Wertschöpfung

#### **Einfuhrabgaben**

Zu den Einfuhrabgaben gehören die Einfuhrzölle, die Verbrauchssteuern auf Einfuhren und die Abschöpfungs- und Währungsausgleichsbeträge bei der Einfuhr von landwirtschaftlichen Erzeugnissen. Die Einfuhrumsatzsteuer zählt nicht zu den Einfuhrabgaben, sondern zur nichtabziehbaren Umsatzsteuer.

#### **Indirekte Steuern**

Die indirekten Steuern umfassen alle Steuern und ähnlichen Abgaben, die der Staat bei Produzenten erhebt und die bei der Gewinnermittlung abzugsfähig sind. Sie belasten die Produktion bzw. die Umsätze von Waren und Dienstleistungen oder den Einsatz von Produktionsfaktoren. Zu den indirekten Steuern gehören die Produktionssteuern, die Einfuhrabgaben und die nichtabziehbare Umsatzsteuer.

#### **Inländer**

Inländer sind Personen und Institutionen mit ständigem Wohnsitz bzw. Sitz innerhalb des betrachteten Landes der Bundesrepublik. Dazu zählen auch die ausländischen Arbeitnehmer mit Ausnahme der Einpendler über die Gebietsgrenzen. Die Angehörigen ausländischer Streitkräfte sowie diplomatischer und konsularischer Vertretungen im Inland sind ausgeschlossen.

#### **Inlandsprodukt**

Das Inlandsprodukt ergibt sich aus der bereinigten Wertschöpfung durch Addition der Einfuhrabgaben und der nichtabziehbaren Umsatzsteuer. Das Inlandsprodukt kann brutto oder netto (vor und nach Abzug der Abschreibungen) sowie zu Marktpreisen oder zu Faktorkosten (vor und nach Abzug der um die Subventionen verringerten indirekten Steuern) berechnet werden. Das Inlandsprodukt (Inlandskonzept) unterscheidet sich vom Sozialprodukt (Inländerkonzept) durch den Saldo der Erwerbs- und Vermögenseinkommen zwischen Inländern und der übrigen Welt (Ausland und übriges Inland).

### **Nichtabziehbare Umsatzsteuer**

Die nichtabziehbare Umsatzsteuer umfaßt den Teil der in Rechnung gestellten Mehrwertsteuer und der abgeführten Einfuhrumsatzsteuer, der bei den Käufern der mit Umsatzsteuer belasteten Güter bei der Ermittlung ihrer Mehrwertsteuerschuld nicht als Vorsteuer abgezogen werden kann. Sie enthält - auf Bundesebene - das Kassenaufkommen des Staates an Mehrwertsteuer und Einfuhrumsatzsteuer sowie die "einbehaltene" Umsatzsteuer. Deren Höhe richtet sich nach bestimmten Sonderregelungen des Umsatzsteuer- bzw. des Berlinförderungsgesetzes.

### **Private Organisationen ohne Erwerbszweck**

Bei den Privaten Organisationen ohne Erwerbszweck, die in den Volkswirtschaftlichen Gesamtrechnungen im allgemeinen mit den privaten Haushalten zusammengefaßt werden, handelt es sich um Organisationen, Verbände, Vereine, Institute usw., die nicht zum staatlichen Sektor gehören, ihre Leistungen aber ebenfalls unentgeltlich oder zu nicht voll die Kosten deckenden Preisen abgeben. Sie bestreiten ihre Aufwendungen - abgesehen von speziellen Entgelten - zu einem wesentlichen Teil aus Beiträgen und Zuwendungen privater Haushalte.

### **Private Haushalte**

Der Sektor private Haushalte umfaßt alle Ein- und Mehrpersonenhaushalte (einschl. der Anstaltsbevölkerung). Der für diesen Sektor in den Volkswirtschaftlichen Gesamtrechnungen nachgewiesene Produktionswert enthält nur die Entgelte (Einkommen aus unselbständiger Arbeit) für das in privaten Haushalten beschäftigte Personal. Die Vermietung von Wohnungen durch private Haushalte und die Nutzung von Eigentümerwohnungen werden im Sektor Unternehmen nachgewiesen.

### **Produktionssteuern**

Produktionssteuern sind diejenigen indirekten Steuern, die sich ausschließlich auf die inländische Produktion beziehen, also keine Einfuhrabgaben sind. Sie sind bei der Gewinnermittlung abzugsfähig. Die Umsatzsteuer (Mehrwert- und Einfuhrumsatzsteuer) zählt nicht zu den Produktionssteuern.

### **Produktionswert**

Der Produktionswert entspricht dem Wert der von im "Inland" liegenden Wirtschaftseinheiten im Berichtszeitraum produzierten Waren und Dienstleistungen vor Abzug der Vorleistungen. Der Produktionswert wird in der Entstehungsrechnung stets als Bruttoproduktionswert, in vielen wirtschaftsstatistischen Erhebungen auch als Nettoproduktionswert (nach Abzug des Materialsverbrauchs und des Wertes der vergebenen Lohnarbeiten) dargestellt.

Zum Produktionswert gehören bei den Unternehmen die Verkäufe (d.h. der Umsatz an eigenen Erzeugnissen und an Handelswaren), die selbsterstellten Anlagen und der Eigenverbrauch und bei den privaten Haushalten einschließlich privater Organisationen ohne Erwerbszweck die Verkäufe dieser privaten Organisationen und der Eigenverbrauch, wozu die Käufe der privaten Haushalte von privaten Haushalten und der Eigenverbrauch der privaten Organisationen ohne Erwerbszweck rechnen. Die Aufzählung der Komponenten des Produktionswertes soll hier nur der begrifflichen Klärung dienen; sie bedeutet nicht, daß in der Entstehungsrechnung die Produktionswerte stets additiv aus diesen Komponenten ermittelt werden.

## **Sektoren**

Als Sektoren werden in den Volkswirtschaftlichen Gesamtrechnungen bestimmte Zusammenfassungen wirtschaftender Institutionen bezeichnet. Üblicherweise werden unterschieden: Der Sektor Unternehmen, der Sektor Staat und der Sektor private Haushalte und private Organisationen ohne Erwerbszweck. Die außerhalb des betrachteten Gebietes - d.h. bei der Länderrechnung in anderen Bundesländern oder im Ausland - ansässigen Institutionen werden als übrige Welt zusammengefaßt.

## **Staat**

Der Sektor Staat umfaßt alle Institutionen, deren Aufgabe überwiegend darin besteht, Dienstleistungen eigener Art für die Allgemeinheit zu erbringen, und die sich hauptsächlich aus Zwangsabgaben finanzieren. Über den Staat vollzieht sich der überwiegende Teil der Einkommensverteilung in der Volkswirtschaft. Zum Staat gehören die Gebietskörperschaften und die Sozialversicherung. Nicht zum Sektor Staat rechnen im Eigentum der Gebietskörperschaften und der Sozialversicherung befindliche Unternehmen, unabhängig von ihrer Rechtsform.

## **Übrige Welt**

Als übrige Welt wird die Gesamtheit der Wirtschaftseinheiten bezeichnet, die ihren ständigen Sitz außerhalb des Inlands hat. In den Volkswirtschaftlichen Gesamtrechnungen eines Landes werden als übrige Welt das übrige Bundesgebiet sowie das Ausland bezeichnet.

## **Unternehmen**

Die Unternehmen reichen von den landwirtschaftlichen über die gewerblichen Unternehmen bis zu den freien Berufen. Sie sind dadurch charakterisiert, daß sie in erster Linie Waren und Dienstleistungen produzieren (und verteilen) und sie gegen Entgelt, das mindestens die Kosten deckt, auf dem Markt absetzen. Unter den Unternehmen heben sich die Kreditinstitute durch ihre besondere Stellung auf dem Geld- und Kapitalmarkt (im weitesten Sinne) und die Versicherungsunternehmen, die mit ihren Prämieinnahmen und Versicherungsleistungen eine besondere Art der Umverteilung bewirken, von den übrigen Unternehmen (Produktionsunternehmen) ab und bilden in den Volkswirtschaftlichen Gesamtrechnungen eigene Sektoren (Untersektoren). Zum Unternehmenssektor zählen auch Unternehmen bzw. Betriebe der Gebietskörperschaften und Sozialversicherung ohne Rücksicht auf ihre Rechtsform, so unter anderem Bundesbahn und Bundespost.

## **Unterstellte Entgelte für Bankdienstleistungen**

Entgelte für Bankdienstleistungen werden unterstellt, um für Kreditinstitute, die nur für einen Teil ihres laufenden Geschäfts Gebühren erheben und sich im übrigen aus der Differenz zwischen Vermögenserträgen und Zinsaufwand finanzieren, einen mit anderen Wirtschaftsbereichen vergleichbaren Produktionswert und damit eine vergleichbare Bruttowertschöpfung nachweisen zu können.

## **Vorleistungen**

Unter Vorleistungen ist der Wert der Waren und Dienstleistungen zu verstehen, die im "Inland" liegende Wirtschaftseinheiten von anderen (in- und ausländischen) Wirtschaftseinheiten bezogen und im Berichtszeitraum im Zuge der Produktion verbraucht haben. Zu den Vorleistungen gehören Materialverbrauch, der Einstandswert der bezogenen Handelswaren, die gegen Gebühr in Anspruch genommenen staatlichen Dienstleistungen, die Einfuhrabgaben und eine Reihe sonstiger Vorleistungen.

## **Wertschöpfung**

Die Wertschöpfung umfaßt die innerhalb eines abgegrenzten Wirtschaftsgebietes erbrachte wirtschaftliche Leistung (Produktionswert abzüglich Vorleistungen) der einzelnen Wirtschaftsbereiche oder der Volkswirtschaft insgesamt. Sie wird als Bruttowertschöpfung und als Nettowertschöpfung, zu Marktpreisen oder zu Faktorkosten berechnet; der Unterschied besteht in den Abschreibungen und den um die Subventionen verringerten Produktionssteuern. Die Wertschöpfung des Unternehmenssektors kann unbereinigt oder bereinigt (vor und nach Abzug der unterstellten Entgelte für Bankdienstleistungen) dargestellt werden.

## **Wirtschaftsbereich**

Werden Angaben z.B. für die Bruttowertschöpfung in tieferer Gliederung als nach Sektoren dargestellt, spricht man von Wirtschaftsbereichen.

## **Öffentliche Finanzen**

Die Angaben zu den Ausgaben und Einnahmen der Gemeinden und Gemeindeverbände basieren auf den Ergebnissen der vierteljährlichen Gemeindefinanzstatistik.

Die Vierteljahresstatistik der Gemeindefinanzen ist eine Totalerhebung, die alle Kassenvorfälle des Verwaltungs- und Vermögenshaushaltes erfaßt. Sie weist die Ist-Ausgaben und die Ist-Einnahmen entsprechend der Gruppierung nach Ausgabe- und Einnahmearten aus.

Die Daten über den Schuldenstand des Landes, der Gemeinden und Gemeindeverbände beruhen auf der jährlichen Schuldenerhebung.

## **Ausgaben/Einnahmen der laufenden Rechnung**

Summe aller Ausgaben und Einnahmen, die im Rahmen des Verwaltungsvollzugs sowie des Betriebs von Einrichtungen und Anstalten anfallen und nicht vermögenswirksam sind, bereinigt um Zahlungen von gleicher Ebene.

## **Ausgaben/Einnahmen der Kapitalrechnung**

Summe aller Ausgaben und Einnahmen, die eine Vermögensveränderung herbeiführen oder der Finanzierung von Investitionen anderer Träger dienen und keine besonderen Finanzierungsvorgänge darstellen, bereinigt um Zahlungen von gleicher Ebene.

## **Bereinigte Ausgaben/Einnahmen**

Summe der Ausgaben und Einnahmen der laufenden Rechnung und der Kapitalrechnung.

## **Besondere Finanzierungsvorgänge**

Unter den besonderen Finanzierungsvorgängen sind die den Gesamthaushalt einer Körperschaft ausgleichenden periodenübergreifenden Finanztransaktionen zusammengefaßt (Schuldentilgung am Kreditmarkt und an sonstigen öffentlichen Bereich, Rückzahlung innerer Darlehen, Zuführung an Rücklagen, Deckung von Soll-Fehlbeträgen, Schuldenaufnahme am Kreditmarkt und sonstigen öffentlichen Bereich, Aufnahme innerer Darlehen, Entnahme aus Rücklagen).

## **Geld und Kredit**

### **Nichtbanken**

Begriff zur Abgrenzung der Banken bzw. Kreditinstitute von den übrigen Wirtschaftseinheiten und Wirtschaftssektoren (der Staat, die privaten Haushalte, das Ausland, alle privaten Unternehmen, soweit sie nicht Geschäftsbanken sind).

### **Inländische Kreditinstitute**

Inländische Kreditinstitute sind diejenigen Unternehmen, die Bankgeschäfte nach den Begriffsbestimmungen des § 1 Abs. 1 des Gesetzes über das Kreditwesen (KWG) betreiben. Bankgeschäfte sind:

- die Annahme fremder Gelder als Einlage ohne Rücksicht darauf, ob Zinsen vergütet werden (Einlagengeschäfte);
- die Gewährung von Gelddarlehen und Akzeptkrediten (Kreditgeschäft);
- der Ankauf von Wechseln und Schecks (Diskontgeschäft);
- die Anschaffung und Veräußerung von Wertpapieren für andere (Effektengeschäft);
- die Verwahrung und die Verwaltung von Wertpapieren für andere (Depotgeschäft);
- Investmentgeschäfte (nach § 1 des Gesetzes über Kapitalanlagengesellschaften);
- die Eingehung der Verpflichtung, Darlehensforderungen vor Fälligkeit zu erwerben;
- die Übernahme von Bürgschaften, Garantien und sonstigen Gewährleistungen für andere (Garantiegeschäft);
- die Durchführung des bargeldlosen Zahlungsverkehrs und des Abrechnungsverkehrs (Girogeschäft).

## **Inländische Unternehmen und Privatpersonen**

### **Unternehmen**

Hierzu gehören private und öffentliche Unternehmen.

### **Privatpersonen**

- wirtschaftlich Selbständige  
(Gewerbetreibende, freiberuflich Tätige, Landwirte, ferner Privatpersonen, deren Einkommen überwiegend aus Vermögen stammt);
- wirtschaftlich Unselbständige  
(Arbeiter, Angestellte, Beamte, Rentner, Pensionäre);
- sonstige Privatpersonen  
(Hausfrauen, Kinder, Schüler, Studenten, in der Ausbildung befindliche Personen).

Zu den Privatpersonen zählen auch Mehrheiten von natürlichen Personen (z.B. Erbgemeinschaften).

## **Fristengliederung**

### **Kurzfristige Kredite**

Täglich fällig sowie vereinbarte Laufzeit oder Kündigungsfrist bis 1 Jahr einschließlich.

### **Mittelfristige Kredite**

Vereinbarte Laufzeit oder Kündigungsfrist von über 1 Jahr bis unter 4 Jahre.

### **Langfristige Kredite**

Vereinbarte Laufzeit oder Kündigungsfrist von 4 Jahren und darüber.

# **15.1. Bruttowertschöpfung der Wirtschaftsbereiche und Bruttoinlandsprodukt des Landes Brandenburg 1990 - 1992**

(in jeweiligen Preisen)

| Bruttowertschöpfung bzw.<br>Bruttoinlandsprodukt | Land<br>Brandenburg | Anteil an den<br>neuen Bundes-<br>ländern insgesamt | Anteil der Wirt-<br>schaftsbereiche<br>an der unberei-<br>nigten Bruttowert-<br>schöpfung | Veränderung<br>gegenüber<br>dem Vorjahr |
|--|---------------------|---|---|---|
|  | Mrd. DM             |   | %   |   |

## 2. Halbjahr 1990

|   |      |      |      |   |
|---|------|------|------|---|
| Land- und Forstwirtschaft, Fischerei .....                    | 0,6  | 21,6 | 3,3  | . |
| Produzierendes Gewerbe .....                                  | 8,0  | 19,2 | 46,9 | . |
| Handel und Verkehr .....                                      | 3,3  | 16,5 | 19,0 | . |
| Dienstleistungsunternehmen .....                              | 2,0  | 12,6 | 11,7 | . |
| Staat, private Haushalte und private<br>Organisationen .....  | 3,3  | 16,2 | 19,2 | . |
| Bruttowertschöpfung (unbereinigt) .....                       | 17,2 | 17,1 | 100  | . |
| Unterstellte Entgelte für Bankdienst-<br>leistungen (-) ..... | 1,6  | 17,1 | x    | . |
| Bruttowertschöpfung (bereinigt) .....                         | 15,5 | 17,1 | x    | . |
| Nichtabziehbare Umsatzsteuer<br>und Einfuhrabgaben (+) .....  | 1,2  | 17,3 | x    | . |
| Bruttoinlandsprodukt .....                                    | 16,7 | 17,1 | x    | . |

## 1991 <sup>1)</sup>

|   |      |      |      |   |
|---|------|------|------|---|
| Land- und Forstwirtschaft, Fischerei .....                    | 0,5  | 22,0 | 1,6  | . |
| Produzierendes Gewerbe .....                                  | 14,0 | 20,0 | 41,7 | . |
| Handel und Verkehr .....                                      | 5,2  | 15,1 | 15,4 | . |
| Dienstleistungsunternehmen .....                              | 6,3  | 13,9 | 18,8 | . |
| Staat, private Haushalte und private<br>Organisationen .....  | 7,5  | 16,2 | 22,4 | . |
| Bruttowertschöpfung (unbereinigt) .....                       | 33,5 | 16,9 | 100  | . |
| Unterstellte Entgelte für Bankdienst-<br>leistungen (-) ..... | 3,7  | 16,9 | x    | . |
| Bruttowertschöpfung (bereinigt) .....                         | 29,8 | 16,9 | x    | . |
| Nichtabziehbare Umsatzsteuer<br>und Einfuhrabgaben (+) .....  | 1,7  | 17,1 | x    | . |
| Bruttoinlandsprodukt .....                                    | 31,5 | 16,9 | x    | . |

## 1992 <sup>2)</sup>

|                            |      |      |   |      |
|----------------------------|------|------|---|------|
| Bruttoinlandsprodukt ..... | 39,0 | 16,6 | x | 24,0 |
|----------------------------|------|------|---|------|

1) vorläufige Berechnungsergebnisse, Stand: November 1992

2) vorläufige Berechnungsergebnisse, Stand: Mai 1993

## 15.2. Bruttowertschöpfung der Wirtschaftsbereiche und Bruttoinlandsprodukt des Landes Brandenburg 1990 - 1992

(in Preisen von 1991)

| Bruttowertschöpfung bzw.<br>Bruttoinlandsprodukt | Land<br>Brandenburg | Anteil an den<br>neuen Bundes-<br>ländern insgesamt | Anteil der<br>Wirtschaftsbereiche<br>an der unberei-<br>nigten Bruttowert-<br>schöpfung | Veränderung<br>gegenüber<br>dem Vorjahr |
|--|---------------------|---|---|---|
|  | Mrd. DM             |   | %   |   |

### 2. Halbjahr 1990

|   |      |      |      |   |
|---|------|------|------|---|
| Land- und Forstwirtschaft, Fischerei .....                    | 0,4  | 21,9 | 2,3  | . |
| Produzierendes Gewerbe .....                                  | 9,0  | 20,1 | 45,9 | . |
| Handel und Verkehr .....                                      | 3,6  | 16,5 | 18,5 | . |
| Dienstleistungsunternehmen .....                              | 2,2  | 12,7 | 11,4 | . |
| Staat, private Haushalte und private<br>Organisationen .....  | 4,3  | 16,2 | 21,9 | . |
| Bruttowertschöpfung (unbereinigt) .....                       | 19,6 | 17,4 | 100  | . |
| Unterstellte Entgelte für Bankdienst-<br>leistungen (-) ..... | 1,6  | 17,4 | x    | . |
| Bruttowertschöpfung (bereinigt) .....                         | 18,0 | 17,4 | x    | . |
| Nichtabziehbare Umsatzsteuer<br>und Einfuhrabgaben (+) .....  | 1,4  | 17,7 | x    | . |
| Bruttoinlandsprodukt .....                                    | 19,4 | 17,4 | x    | . |

### 1991 <sup>1)</sup>

|   |      |      |      |   |
|---|------|------|------|---|
| Land- und Forstwirtschaft, Fischerei .....                    | 0,5  | 22,0 | 1,6  | . |
| Produzierendes Gewerbe .....                                  | 14,0 | 20,0 | 41,7 | . |
| Handel und Verkehr .....                                      | 5,2  | 15,1 | 15,4 | . |
| Dienstleistungsunternehmen .....                              | 6,3  | 13,9 | 18,8 | . |
| Staat, private Haushalte und private<br>Organisationen .....  | 7,5  | 16,2 | 22,4 | . |
| Bruttowertschöpfung (unbereinigt) .....                       | 33,5 | 16,9 | 100  | . |
| Unterstellte Entgelte für Bankdienst-<br>leistungen (-) ..... | 3,7  | 16,9 | x    | . |
| Bruttowertschöpfung (bereinigt) .....                         | 29,8 | 16,9 | x    | . |
| Nichtabziehbare Umsatzsteuer<br>und Einfuhrabgaben (+) .....  | 1,7  | 17,1 | x    | . |
| Bruttoinlandsprodukt .....                                    | 31,5 | 16,9 | x    | . |

### 1992 <sup>2)</sup>

|                            |      |      |   |     |
|----------------------------|------|------|---|-----|
| Bruttoinlandsprodukt ..... | 33,1 | 16,6 | x | 5,2 |
|----------------------------|------|------|---|-----|

1) vorläufige Berechnungsergebnisse, Stand: November 1992

2) vorläufige Berechnungsergebnisse, Stand: Mai 1993



### 15.3. Steuereinnahmen des Bundes, des Landes und der Gemeinden 1992

| Steuerart   | Steuereinnahmen        |                         |
|---|------------------------|-------------------------|
|   | 1991                   | 1992                    |
|   | 1 000 DM               |                         |
| Steuereinnahmen insgesamt .....                                       | 5 371 971              | 7 174 112               |
| Einnahmen des Bundes .....  | 1 920 579              | 2 588 693               |
| Anteile an der (den)  |                        |                         |
| Lohnsteuer .....  | 607 791                | 1 333 321 <sup>1)</sup> |
| veranlagten Einkommenssteuer .....                                    | 17 765                 | - 77 780                |
| nicht veranlagten Steuern vom Ertrag .....                            | 1 174                  | 6 359                   |
| Körperschaftsteuer .....  | - 17 047 <sup>1)</sup> | - 100 240 <sup>5)</sup> |
| Umsatzsteuer .....  | 797 270                | 1 155 179               |
| Einfuhrumsatzsteuer .....   | 346 386                | 140 891                 |
| Gewerbesteuerumlage .....   | -                      | -                       |
| Kapitalverkehrsteuer <sup>2)</sup> .....                              | -                      | -                       |
| Zölle .....   | 4 299                  | - 464                   |
| Verbrauchssteuer .....  | 161 262                | 129 695                 |
| darunter  |                        |                         |
| Tabaksteuer .....   | 574                    | 683                     |
| Kaffeesteuer .....  | 1 472                  | 163                     |
| Branntweinabgaben .....   | 49 404                 | 3 050                   |
| Mineralölsteuer .....   | 106 088                | 122 084                 |
| sonstige Einnahmen .....  | 1 697                  | 1 732                   |
| Einnahmen des Landes .....  | 3 022 697              | 3 843 984               |
| Anteile an der (den)  |                        |                         |
| Lohnsteuer .....  | 607 791                | 1 333 321 <sup>1)</sup> |
| veranlagten Einkommensteuer .....                                     | 17 765                 | - 77 780                |
| nicht veranlagten Steuern vom Ertrag .....                            | 1 174                  | 6 359                   |
| Körperschaftsteuer <sup>1)</sup> .....                                | - 16 309               | - 84 062                |
| Umsatzsteuer (einschließlich Einfuhrumsatzsteuer) <sup>3)</sup> ..... | 2 044 971              | 2 183 874               |
| Gewerbesteuerumlage .....   | -                      | -                       |
| Vermögensteuer .....  | 736                    | - 681                   |
| Erbschaftsteuer .....   | 988                    | 2 203                   |
| Grunderwerbsteuer .....   | 59 301                 | 96 414                  |
| Kraftfahrzeugsteuer .....   | 274 432                | 343 539                 |
| Rennwett- und Lotteriesteuer .....                                    | 27 305                 | 28 915                  |
| Biersteuer .....  | 3 680                  | 8 751                   |
| Feuerschutzsteuer .....   | 854                    | 3 131                   |
| sonstige Einnahmen .....  | 9                      | -                       |
| Einnahmen der Gemeinden .....   | 428 695                | 741 435                 |
| Grundsteuer A .....   | 14 313                 | 17 264                  |
| Grundsteuer B .....   | 130 400                | 173 039                 |
| Gewerbsteuer nach Ertrag .....  | 84 161                 | 94 264                  |
| Anteile an der Lohn- und Einkommensteuer .....                        | 188 172 <sup>4)</sup>  | 443 132                 |
| sonstige Einnahmen .....  | 11 649                 | 13 736                  |

1) nach Zerlegung - 2) ohne Angabe - 3) Aufteilung auf die einzelnen Länder gem. § 2 des Gesetzes über den Finanzausgleich zwischen Bund und Länder (BGBl. I 169 S. 1432) - 4) Gemeindeanteil an der Einkommensteuer ohne Schlußrechnung - 5) vor Zerlegung

#### 15.4. Ausgaben und Einnahmen der Gemeinden und Gemeindeverbände 1992 nach Arten

| Ausgabeart/Einnahmeart                                      | Ausgaben/Einnahmen |                 |
|---|--------------------|-----------------|
|   | 1 000 DM           | DM je Einwohner |
| <b>Ausgaben ohne besondere Finanzierungsvorgänge</b>        |                    |                 |
| Personalausgaben .....                                      | 3 741 085          | 1 472,05        |
| Laufender Sachaufwand .....                                 | 1 845 090          | 726,01          |
| Soziale Leistungen .....                                    | 546 635            | 215,09          |
| Zinsausgaben .....  | 82 810             | 32,58           |
| sonstige Ausgaben der laufenden Rechnung .....              | 1 574 318          | 619,47          |
| abzüglich Zahlungen von gleicher Ebene .....                | 775 186            | 305,02          |
| Ausgaben der laufenden Rechnung .....                       | 7 014 752          | 2 760,18        |
| Sachinvestitionen .....                                     | 2 855 080          | 1 123,42        |
| darunter:   |                    |                 |
| Baumaßnahmen .....  | 2 469 782          | 971,82          |
| Schuldentilgung bei Verwaltungen .....                      | 3428               | 1,35            |
| sonstige Ausgaben der Kapitalrechnung .....                 | 261 273            | 102,81          |
| abzüglich Zahlungen von gleicher Ebene .....                | 31 058             | 12,22           |
| Ausgaben der Kapitalrechnung .....                          | 3 088 722          | 1 215,36        |
| <b>Bereinigte Ausgaben</b> .....                            | 10 103 474         | 3 975,54        |
| <b>Einnahmen ohne besondere Finanzierungsvorgänge</b>       |                    |                 |
| Steuern (Netto) .....                                       | 742 872            | 292,31          |
| darunter:   |                    |                 |
| Gemeindeanteil an der Einkommensteuer .....                 | 444 541            | 174,92          |
| Gewerbsteuer (Netto) .....                                  | 94 292             | 37,10           |
| Grundsteuer .....   | 190 302            | 74,88           |
| Schlüsselzuweisungen .....                                  | 2 341 737          | 921,43          |
| Bedarfs- und sonstige allgemeine Zuweisungen vom Land ..... | 129 602            | 51,00           |
| Erstattungen und laufende Zuweisungen vom Land .....        | 1 421 851          | 559,47          |
| Erstattungen und laufende Zuweisungen vom Bund .....        | 171 040            | 67,30           |
| Gebühren, zweckgebundene Abgaben .....                      | 632 522            | 248,89          |
| sonstige Einnahmen der laufenden Rechnung .....             | 2 054 636          | 808,46          |
| abzüglich Zahlungen von gleicher Ebene .....                | 775 186            | 305,02          |
| Einnahmen der laufenden Rechnung .....                      | 6 719 074          | 2 643,84        |
| Zuweisungen für Investitionen vom Land .....                | 1 778 542          | 699,82          |
| Schuldenaufnahme bei Verwaltungen .....                     | 38 052             | 14,97           |
| sonstige Einnahmen der Kapitalrechnung .....                | 432 443            | 170,16          |
| abzüglich Zahlungen von gleicher Ebene .....                | 31 058             | 12,22           |
| Einnahmen der Kapitalrechnung .....                         | 2 217 979          | 872,74          |
| <b>Bereinigte Einnahmen</b> .....                           | 8 937 053          | 3 516,57        |
| Finanzierungssaldo .....                                    | - 1 166 421        | - 458,97        |
| <b>Besondere Finanzierungsvorgänge</b>                      |                    |                 |
| Schuldenaufnahme am Kreditmarkt .....                       | 966 572            | 380,33          |
| Schuldentilgung an Kreditmarkt .....                        | 38 208             | 15,03           |

**15.5. Gesamtausgaben und Gesamteinnahmen der Gemeinden/Gemeindeverbände**  
**1 000**

| Lfd.<br>Nr. | Ausgabeart/Einnahmeart   | Gemeinden und<br>Gemeindeverbände<br>insgesamt | Kreisfreie Städte |                                  |                        |                     |
|-------------|--|--|-------------------|----------------------------------|------------------------|---------------------|
|             |  |  | zusammen          | mit ... bis unter ... Einwohnern |                        |                     |
|             |  |  |                   | unter<br>50 000                  | 50 000<br>-<br>100 000 | 100 000<br>und mehr |
|             | <b>Ausgaben des Verwaltungshaushaltes</b>  |  |                   |                                  |                        |                     |
| 1           | Personalausgaben .....   | 3 741 085                                      | 824 184           | 149 343                          | 278 457                | 396 384             |
| 2           | Laufender Sachaufwand .....  | 1 845 090                                      | 363 822           | 63 606                           | 115 280                | 184 936             |
| 3           | Erstattungen von Ausgaben des Verwaltungshaushaltes, Zuweisungen und Zuschüsse für lfd. Zwecke <sup>2)</sup> ..... | 971 850  | 179 866           | 22 173                           | 61 634                 | 96 059              |
| 4           | innere Verrechnungen .....   | 7 190  | 132               | -                                | 132                    | -                   |
| 5           | Schuldendiensthilfen .....   | 16 095   | -                 | -                                | -                      | -                   |
| 6           | Kalkulatorische Kosten .....   | 7 931  | 1 814             | 1 814                            | -                      | -                   |
| 7           | Leistungen der Sozialhilfe u.ä. ....   | 546 635  | 104 605           | 22 742                           | 35 636                 | 46 227              |
| 8           | Zinsausgaben (ohne innere Darlehen) .....  | 82 810   | 8 495             | 1 413                            | 2 046                  | 5 036               |
| 9           | Zinsausgaben für innere Darlehen .....   | 853  | -                 | -                                | -                      | -                   |
| 10          | Allgemeine Zuweisungen und Umlagen .....   | 586 344  | 560               | -                                | -                      | 560                 |
| 11          | Zuführung zum Vermögenshaushalt .....  | 123 749  | 9 188             | 9 172                            | -                      | 15                  |
| 12          | Deckung von Sollfehlbeträgen .....   | 10 193   | -                 | -                                | -                      | -                   |
| 13          | <b>Ausgaben des Verwaltungshaushaltes<br/>zusammen .....</b>   | <b>7 939 826</b>                               | <b>1 492 667</b>  | <b>270 263</b>                   | <b>493 187</b>         | <b>729 217</b>      |
|             | <b>Ausgaben des Vermögenshaushaltes</b>  |  |                   |                                  |                        |                     |
| 14          | Zuführung zum Verwaltungshaushalt .....  | 76 797   | 24 229            | 5 700                            | 18 529                 | -                   |
| 15          | Zuführung an Rücklagen .....   | 107 090  | 32 676            | 32 676                           | -                      | -                   |
| 16          | Gewährung von Darlehen .....   | 11 517   | 2 597             | -                                | 813                    | 1 784               |
| 17          | Erwerb von Beteiligungen, Kapitaleinlagen ....   | 17 849   | 655               | 127                              | 254                    | 274                 |
| 18          | Erwerb von Grundstücken sowie bewegl.<br>Sachen des Anlagevermögens .....  | 385 298  | 49 914            | 9 067                            | 21 848                 | 18 998              |
| 19          | Baumaßnahmen zusammen .....  | 2 469 782                                      | 299 720           | 54 100                           | 87 953                 | 157 667             |
|             | darunter für   |  |                   |                                  |                        |                     |
| 20          | Schulen .....  | 250 621  | 18 676            | 3 425                            | 9 483                  | 5 769               |
| 21          | Straßen .....  | 522 583  | 35 784            | 6 609                            | 13 382                 | 15 794              |
| 22          | Abwasserbeseitigung .....  | 350 803  | 8 119             | 6 000                            | 878                    | 1 241               |
| 23          | Tilgung von Krediten, Rückzahlung von<br>inneren Darlehen .....  | 41 852   | 1 408             | -                                | -                      | 1 408               |
| 24          | Zuweisungen und Zuschüsse für Invest. ....   | 230 746  | 72 104            | 43                               | 53 946                 | 18 115              |
| 25          | sonstige Vermögensübertragungen .....  | 1 161  | -                 | -                                | -                      | -                   |
| 26          | Deckung von Sollfehlbeträgen .....   | 2 335  | -                 | -                                | -                      | -                   |
| 27          | <b>Ausgaben des Vermögenshaushaltes<br/>zusammen .....</b>   | <b>3 344 426</b>                               | <b>483 303</b>    | <b>101 714</b>                   | <b>183 342</b>         | <b>198 247</b>      |
| 28          | <b>Ausgaben des Verwaltungs- und<br/>Vermögenshaushaltes insgesamt .....</b>                                       | <b>11 284 251</b>                              | <b>1 975 970</b>  | <b>371 977</b>                   | <b>676 529</b>         | <b>927 465</b>      |

<sup>\*)</sup> Auf Grund des "Staatsvertrags zwischen den Ländern Brandenburg und Mecklenburg-Vorpommern über die Änderung der gemeinsamen Landesgrenze" vom 9. Mai 1992 wurde für diesen Bericht der Gebietsstand vom 31.12.1992 zu Grunde gelegt. Die Kassenergebnisse der ausgegliederten Gemeinden Brunow und Dambeck wurden für den Zeitraum 01.01.-30.06.1992, die Kassenergebnisse der 22 in das Land Brandenburg eingegliederten Gemeinden für den Zeitraum 01.07.-31.12.1992 in die Jahreszusammenfassung eingerechnet. Im IV. Quartal 1992 wurden bereits 105 Amtshaushalte in die Vierteljahresstatistik der Gemeindefinanzen einbezogen. Die gesetzliche Grundlage bildet das Artikelgesetz über kommunalrechtliche Vorschriften im Land Brandenburg vom 19. Dezember 1991 (GVBL. S. 682).

**nach Körperschaften und Größenklassen für 1992**  
**DM**

| Kreisangehörige Gemeinden |                                  |                     |                     |                      |                       |                       |                    | Landkreise <sup>1)</sup> | Amtshaus-<br>halte | Lfd.<br>Nr. |
|---------------------------|----------------------------------|---------------------|---------------------|----------------------|-----------------------|-----------------------|--------------------|--------------------------|--------------------|-------------|
| zusammen                  | mit ... bis unter ... Einwohnern |                     |                     |                      |                       |                       |                    |                          |                    |             |
|                           | unter<br>1 000                   | 1 000<br>-<br>3 000 | 3 000<br>-<br>5 000 | 5 000<br>-<br>10 000 | 10 000<br>-<br>20 000 | 20 000<br>-<br>50 000 | 50 000<br>und mehr |                          |                    |             |
| 2 015 758                 | 522 461                          | 316 590             | 143 600             | 243 789              | 294 109               | 446 487               | 48 721             | 844 092                  | 57 051             | 1           |
| 950 006                   | 240 970                          | 151 876             | 69 746              | 123 593              | 133 145               | 212 367               | 18 308             | 518 928                  | 12 335             | 2           |
| 113 089                   | 63 279                           | 15 054              | 3 081               | 6 431                | 10 912                | 12 385                | 1 946              | 678 119                  | 776                | 3           |
| 6 405                     | 1 732                            | 574                 | 1 455               | 2 011                | 370                   | 264                   | -                  | 395                      | 257                | 4           |
| 1 032                     | 281                              | 37                  | -                   | 160                  | 555                   | -                     | -                  | 15 063                   | -                  | 5           |
| 5 824                     | 968                              | 225                 | 3 279               | 382                  | 19                    | 950                   | -                  | 294                      | -                  | 6           |
| 85 330                    | 8 798                            | 8 714               | 5 347               | 13 220               | 19 934                | 28 025                | 1 292              | 353 568                  | 3 132              | 7           |
| 64 514                    | 13 394                           | 8 736               | 6 889               | 10 266               | 8 814                 | 15 135                | 1 280              | 9 712                    | 88                 | 8           |
| 853                       | 53                               | -                   | -                   | 800                  | -                     | -                     | -                  | -                        | -                  | 9           |
| 573 175                   | 170 754                          | 88 308              | 42 999              | 63 804               | 78 213                | 116 545               | 12 551             | 12 510                   | 99                 | 10          |
| 88 587                    | 36 849                           | 13 604              | 3 288               | 11 425               | 7 011                 | 11 020                | 5 390              | 24 242                   | 1 732              | 11          |
| 6 947                     | 1 484                            | 424                 | 554                 | 1 280                | 780                   | 2 425                 | -                  | 3 216                    | 30                 | 12          |
| 3 911 520                 | 1 061 023                        | 604 142             | 280 240             | 477 160              | 553 862               | 845 604               | 89 489             | 2 460 138                | 75 501             | 13          |
| 41 133                    | 8 392                            | 1 904               | 3 999               | 222                  | 9 051                 | 13 748                | 3 818              | 11 184                   | 251                | 14          |
| 55 438                    | 19 159                           | 8 280               | 1 897               | 1 783                | 14 103                | 10 216                | -                  | 18 051                   | 925                | 15          |
| 4 006                     | 2 080                            | 321                 | 42                  | 786                  | 44                    | 733                   | -                  | 4 850                    | 64                 | 16          |
| 9 401                     | 2 728                            | 946                 | 588                 | 2 394                | 1 321                 | 1 164                 | 260                | 7 754                    | 39                 | 17          |
| 194 308                   | 30 559                           | 20 313              | 19 008              | 37 094               | 40 476                | 44 770                | 2 087              | 134 236                  | 6 840              | 18          |
| 1 727 549                 | 550 093                          | 253 082             | 191 650             | 214 799              | 249 546               | 252 005               | 16 374             | 437 211                  | 5 302              | 19          |
| 131 215                   | 11 352                           | 20 086              | 17 622              | 24 460               | 20 114                | 33 999                | 3 581              | 100 730                  | -                  | 20          |
| 409 077                   | 177 216                          | 42 944              | 33 433              | 31 429               | 55 770                | 63 788                | 4 496              | 77 721                   | -                  | 21          |
| 340 564                   | 129 580                          | 44 977              | 52 810              | 50 130               | 43 111                | 19 956                | -                  | 646                      | 1 475              | 22          |
| 37 795                    | 20 636                           | 8 283               | 1 400               | 1 363                | 5 798                 | 315                   | -                  | 2 623                    | 26                 | 23          |
| 42 675                    | 6 589                            | 3 634               | 5 135               | 5 109                | 13 943                | 8 065                 | 200                | 115 967                  | -                  | 24          |
| 1 161                     | 373                              | 277                 | 10                  | 92                   | 111                   | 298                   | -                  | -                        | -                  | 25          |
| 1 285                     | 82                               | 418                 | 164                 | 398                  | -                     | 223                   | -                  | 1 050                    | -                  | 26          |
| 2 114 751                 | 640 690                          | 297 458             | 223 893             | 264 040              | 334 393               | 331 538               | 22 739             | 732 925                  | 13 447             | 27          |
| 6 026 271                 | 1 701 713                        | 901 601             | 504 133             | 741 200              | 888 255               | 1 177 142             | 112 228            | 3 193 063                | 88 948             | 28          |

1) Kreisverwaltungen

2) soweit nicht laufender Sachaufwand, ohne innere Verrechnungen

**Noch: 15.5. Gesamtausgaben und Gesamteinnahmen der Gemeinden/Gemeindeverbände  
1 000**

| Lfd.<br>Nr. | Ausgabeart/Einnahmeart  | Gemeinden und<br>Gemeinde-<br>verbände<br>insgesamt | Kreisfreie Städte |                                  |                        |                     |
|-------------|---|---|-------------------|----------------------------------|------------------------|---------------------|
|             |   |   | zusammen          | mit ... bis unter ... Einwohnern |                        |                     |
|             |   |   |                   | unter<br>50 000                  | 50 000<br>-<br>100 000 | 100 000<br>und mehr |
|             | <b>Einnahmen des Verwaltungshaushaltes</b>  |   |                   |                                  |                        |                     |
| 1           | Steuern zusammen .....  | 742 843   | 169 435           | 27 813                           | 55 472                 | 86 149              |
|             | davon   |   |                   |                                  |                        |                     |
| 2           | Grundsteuer A .....   | 17 264  | 839               | 71                               | 740                    | 28                  |
| 3           | Grundsteuer B .....   | 173 039   | 47 556            | 6 350                            | 17 422                 | 23 784              |
| 4           | Gewerbsteuer nach Ertrag .....  | 94 264  | 27 006            | 4 153                            | 6 495                  | 16 358              |
| 5           | Gemeindeanteil an der Einkommensteuer .....   | 444 541   | 91 092            | 16 697                           | 29 655                 | 44 740              |
| 6           | sonstige Steuern und steuerähnliche Einnahmen .....   | 13 736  | 2 943             | 543                              | 1 160                  | 1 239               |
| 7           | Schlüsselzuweisungen, Bedarfszuweisungen,<br>sonstige allgemeine Zuweisungen zusammen .....   | 2 482 451   | 494 630           | 91 651                           | 161 774                | 241 205             |
|             | darunter  |   |                   |                                  |                        |                     |
| 8           | vom Land .....  | 2 471 339   | 494 630           | 91 651                           | 161 774                | 241 205             |
| 9           | Allgemeine Umlagen von Gemeinden und<br>Gemeindeverbänden .....   | 552 195   | -                 | -                                | -                      | -                   |
| 10          | Gebühren, zweckgebundene Abgaben,<br>sonstige Entgelte .....  | 658 442   | 162 824           | 24 207                           | 58 498                 | 80 120              |
| 11          | Einnahmen aus wirtschaftlicher Tätigkeit, sonstige<br>laufende Einnahmen .....  | 430 663   | 54 976            | 8 728                            | 11 377                 | 34 870              |
| 12          | Ersatz sozialer Leistungen .....  | 65 261  | 7 502             | 4 068                            | 2 768                  | 665                 |
| 13          | Erstattungen von Ausgaben des Verwaltungs-<br>haushaltes, Zuweisungen und Zuschüsse<br>für lfd. Zwecke, zus. (ohne innere Verrechnungen) .... | 2 463 406   | 398 273           | 68 933                           | 120 969                | 208 372             |
|             | darunter  |   |                   |                                  |                        |                     |
| 14          | vom Land .....  | 1 421 851   | 277 548           | 44 772                           | 85 619                 | 147 158             |
| 15          | vom sonstigen öffentl. Bereich .....  | 584 304   | 50 963            | 14 832                           | 19 381                 | 16 751              |
| 16          | Zinseinnahmen (ohne innere Darlehen) .....  | 97 880  | 14 931            | 1 560                            | 8 080                  | 5 291               |
| 17          | Schuldendiensthilfen .....  | 1 090   | -                 | -                                | -                      | -                   |
| 18          | innere Verrechnungen, Zinsen aus inneren Darlehen   | 8 043   | 132               | -                                | 132                    | -                   |
| 19          | Kalkulatorische Einnahmen .....   | 7 931   | 1 814             | 1 814                            | -                      | -                   |
| 20          | Zuführung vom Vermögenshaushalt .....   | 76 797  | 24 229            | 5 700                            | 18 529                 | -                   |
| 21          | <b>Einnahmen des Verwaltungshaushaltes zusammen</b>   | 7 587 002   | 1 328 746         | 234 474                          | 437 600                | 656 672             |
|             | <b>Einnahmen des Vermögenshaushaltes</b>  |   |                   |                                  |                        |                     |
| 22          | Zuführung vom Verwaltungshaushalt .....   | 123 738   | 9 188             | 9 172                            | -                      | 15                  |
| 23          | Entnahmen aus Rücklagen .....   | 228 991   | 26 881            | 8 052                            | 18 529                 | 300                 |
| 24          | Rückflüsse von Darlehen .....   | 20 714  | 6 917             | -                                | 5 511                  | 1 406               |
| 25          | Einnahmen aus der Veräußerung v. Vermögen .....   | 177 712   | 31 208            | 2 710                            | 7 640                  | 20 858              |
| 26          | Beiträge und ähnliche Entgelte .....  | 27 812  | 5 717             | -                                | 2 844                  | 2 873               |
| 27          | Zuweisungen und Zuschüsse für Invest. zusammen ....   | 1 984 747   | 307 593           | 45 184                           | 98 002                 | 164 407             |
|             | darunter  |   |                   |                                  |                        |                     |
| 28          | vom Land .....  | 1 778 542   | 283 333           | 41 693                           | 88 486                 | 153 153             |
| 29          | Einnahmen aus Krediten und inneren Darlehen .....   | 1 004 319   | 145 482           | 14 770                           | 57 619                 | 73 092              |
| 30          | <b>Einnahmen des Vermögenshaushaltes zusammen .....</b>   | 3 568 034   | 532 985           | 79 888                           | 190 145                | 262 952             |
| 31          | <b>Einnahmen des Verwaltungs- und<br/>Vermögenshaushaltes insgesamt .....</b>   | 11 155 036  | 1 861 731         | 314 362                          | 627 745                | 919 623             |

1) Kreisverwaltungen

**nach Körperschaften und Größenklassen für 1992**  
**DM**

| Kreisangehörige Gemeinden |                                  |                     |                     |                      |                       |                       |                    | Landkreise <sup>1)</sup> | Amtshaus-<br>halte | Lfd.<br>Nr. |
|---------------------------|----------------------------------|---------------------|---------------------|----------------------|-----------------------|-----------------------|--------------------|--------------------------|--------------------|-------------|
| zusammen                  | mit ... bis unter ... Einwohnern |                     |                     |                      |                       |                       |                    |                          |                    |             |
|                           | unter<br>1 000                   | 1 000<br>-<br>3 000 | 3 000<br>-<br>5 000 | 5 000<br>-<br>10 000 | 10 000<br>-<br>20 000 | 20 000<br>-<br>50 000 | 50 000<br>und mehr |                          |                    |             |
| 573 387                   | 146 843                          | 84 738              | 40 655              | 70 646               | 82 400                | 133 886               | 14 219             | 21                       | 0                  | 1           |
| 16 425                    | 11 730                           | 1 951               | 474                 | 1 538                | 350                   | 382                   | -                  | -                        | -                  | 2           |
| 125 483                   | 27 584                           | 19 768              | 10 300              | 14 991               | 18 472                | 30 322                | 4 046              | -                        | -                  | 3           |
| 67 258                    | 9 639                            | 8 062               | 4 890               | 10 561               | 11 226                | 21 874                | 1 005              | -                        | -                  | 4           |
| 353 449                   | 94 681                           | 53 317              | 24 385              | 42 484               | 51 097                | 78 639                | 8 845              | -                        | -                  | 5           |
| 10 772                    | 3 209                            | 1 640               | 605                 | 1 071                | 1 255                 | 2 669                 | 323                | 21                       | 0                  | 6           |
| 1 379 021                 | 341 121                          | 207 580             | 93 518              | 171 551              | 209 480               | 319 336               | 36 436             | 608 266                  | 533                | 7           |
| 1 371 170                 | 337 269                          | 205 914             | 92 944              | 171 418              | 208 890               | 318 299               | 36 436             | 605 041                  | 498                | 8           |
| 13 486                    | 2 226                            | 1 357               | 1 612               | 3 393                | 4 897                 | -                     | -                  | 472 331                  | 66 377             | 9           |
| 232 542                   | 44 744                           | 34 435              | 20 093              | 31 093               | 34 895                | 63 758                | 3 524              | 261 951                  | 1 125              | 10          |
| 324 263                   | 107 415                          | 69 366              | 24 296              | 34 606               | 25 232                | 54 287                | 9 061              | 51 403                   | 22                 | 11          |
| 15 193                    | 1 068                            | 1 024               | 316                 | 3 547                | 3 283                 | 5 954                 | -                  | 42 467                   | 98                 | 12          |
| 1 232 478                 | 395 480                          | 199 988             | 88 138              | 146 369              | 146 981               | 232 183               | 23 338             | 818 863                  | 13 793             | 13          |
| 508 951                   | 122 275                          | 81 356              | 37 222              | 69 216               | 70 935                | 116 124               | 11 825             | 632 675                  | 2 676              | 14          |
| 446 917                   | 205 242                          | 67 725              | 32 539              | 39 740               | 40 274                | 55 735                | 5 662              | 81 398                   | 5 027              | 15          |
| 49 678                    | 8 632                            | 5 541               | 5 716               | 4 558                | 7 196                 | 17 006                | 1 031              | 33 125                   | 145                | 16          |
| 918                       | 471                              | 115                 | 332                 | -                    | 0                     | -                     | -                  | 172                      | -                  | 17          |
| 7 258                     | 1 785                            | 574                 | 1 455               | 2 811                | 370                   | 264                   | -                  | 395                      | 257                | 18          |
| 5 824                     | 968                              | 225                 | 3 279               | 382                  | 19                    | 950                   | -                  | 294                      | -                  | 19          |
| 41 133                    | 8 392                            | 1 904               | 3 999               | 222                  | 9 051                 | 13 748                | 3 818              | 11 184                   | 251                | 20          |
| 3 875 182                 | 1 059 144                        | 606 848             | 283 408             | 469 178              | 523 804               | 841 374               | 91 427             | 2 300 472                | 82 602             | 21          |
| 88 576                    | 36 839                           | 13 604              | 3 288               | 11 425               | 7 011                 | 11 020                | 5 390              | 24 242                   | 1 732              | 22          |
| 153 470                   | 34 061                           | 10 557              | 7 440               | 22 050               | 52 548                | 22 995                | 3 818              | 48 387                   | 253                | 23          |
| 9 601                     | 1 168                            | 1 344               | 3 040               | 697                  | 927                   | 2 426                 | -                  | 4 023                    | 173                | 24          |
| 136 685                   | 40 121                           | 33 240              | 5 611               | 15 334               | 16 144                | 22 437                | 3 798              | 9 717                    | 103                | 25          |
| 21 490                    | 12 333                           | 3 274               | 89                  | 650                  | 1 919                 | 3 133                 | 94                 | 104                      | 500                | 26          |
| 1 294 718                 | 394 876                          | 194 627             | 152 685             | 168 100              | 191 302               | 178 789               | 14 338             | 374 697                  | 7 739              | 27          |
| 1 137 645                 | 364 328                          | 167 328             | 133 848             | 142 645              | 172 506               | 143 555               | 13 436             | 350 966                  | 6 597              | 28          |
| 667 395                   | 231 327                          | 90 513              | 70 224              | 100 361              | 92 498                | 68 520                | 13 952             | 186 435                  | 5 007              | 29          |
| 2 371 937                 | 750 725                          | 347 158             | 242 377             | 318 617              | 362 350               | 309 320               | 41 390             | 647 606                  | 15 507             | 30          |
| 6 247 119                 | 1 809 870                        | 954 005             | 525 786             | 787 795              | 886 154               | 1 150 693             | 132 817            | 2 948 078                | 98 109             | 31          |

# 15.6. Realsteueraufbringungskraft und Steuereinnahmekraft der kreisfreien Städte

| Lfd.<br>Nr. | Körperschaft                          | Real                  |                       |   |                       |                       |   |
|-------------|---------------------------------------|-----------------------|-----------------------|---|-----------------------|-----------------------|---|
|             |                                       | Ist-Aufkommen         |                       |   | Grundbetrag           |                       |   |
|             |                                       | Grund-<br>steuer<br>A | Grund-<br>steuer<br>B | Gewerbe-<br>steuer nach<br>Ertrag <sup>1)</sup> | Grund-<br>steuer<br>A | Grund-<br>steuer<br>B | Gewerbe-<br>steuer nach<br>Ertrag <sup>1)</sup> |
|             |                                       | 1 000 DM              |                       |   |                       |                       |   |
|             | kreisfreie Städte                     |                       |                       |   |                       |                       |   |
|             | davon mit ... bis unter ... Einwohner |                       |                       |   |                       |                       |   |
| 1           | 20 000 - 50 000 .....                 | 71                    | 6 350                 | 4 153   | 35                    | 2 117                 | 1 202   |
| 2           | 50 000 - 100 000 .....                | 740                   | 17 422                | 6 495   | 370                   | 5 807                 | 2 033   |
| 3           | 100 000 - 200 000 .....               | 28                    | 23 784                | 16 358  | 14                    | 7 928                 | 4 266   |
| 4           | Zusammen .....                        | 839                   | 47 556                | 27 006  | 419                   | 15 852                | 7 501   |
|             | kreisangehörige Gemeinden             |                       |                       |   |                       |                       |   |
|             | davon mit ... bis unter ... Einwohner |                       |                       |   |                       |                       |   |
| 5           | unter 100 .....                       | 138                   | 191                   | 33  | 66                    | 64                    | 11  |
| 6           | 100 - 200 .....                       | 1 780                 | 2 751                 | 355   | 826                   | 924                   | 122   |
| 7           | 200 - 500 .....                       | 6 495                 | 13 409                | 2 090   | 3 022                 | 4 481                 | 716   |
| 8           | 500 - 1 000 .....                     | 3 300                 | 11 410                | 7 166   | 1 552                 | 3 788                 | 2 411   |
| 9           | 1 000 - 3 000 .....                   | 1 988                 | 20 084                | 8 076   | 888                   | 6 634                 | 2 690   |
| 10          | 3 000 - 5 000 .....                   | 474                   | 10 300                | 4 890   | 235                   | 3 433                 | 1 684   |
| 11          | 5 000 - 10 000 .....                  | 1 538                 | 14 991                | 10 561  | 763                   | 4 925                 | 3 412   |
| 12          | 10 000 - 20 000 .....                 | 380                   | 18 390                | 11 226  | 183                   | 6 004                 | 3 602   |
| 13          | 20 000 - 50 000 .....                 | 382                   | 30 322                | 21 874  | 182                   | 9 903                 | 6 934   |
| 14          | 50 000 - 100 000 .....                | -                     | 4 046                 | 1 005   | -                     | 1 349                 | 287   |
| 15          | Zusammen .....                        | 16 475                | 125 894               | 67 277  | 7 716                 | 41 506                | 21 870  |
| 16          | Gemeinden insgesamt .....             | 17 314                | 173 450               | 94 283  | 8 136                 | 57 358                | 29 371  |

\*) Gebietsstand vom 31.12.1992

\*\*) Bei Aggregation der Istaufkommen, der Grundbeträge sowie der gewogenen Durchschnittshebesätze wurden lediglich die Kommunen berücksichtigt, die sowohl Ist-Aufkommen als auch Hebesätze zur jeweiligen Steuerart gemeldet haben.

1) Gewerbesteuer nach Ertrag, gemäß Steueränderungsgesetz 1991 (STÄndG 1991) vom 24.06.1991, Art. 3 Abs. 4

2) gewogener Durchschnittshebesatz

3) Steuereinnahmekraft insgesamt = Realsteueraufbringungskraft plus Gemeindeanteil an der Einkommensteuer

und kreisangehörigen Gemeinden nach Gemeindegrößenklassen <sup>1) 22)</sup>

| steuern                |     |   |                             |               |   |          |          | Gemeindeanteil an der Einkommensteuer | Steuereinnahmekraft <sup>3)</sup> |        | Lfd. Nr. |
|------------------------|-----|---|-----------------------------|---------------|---|----------|----------|---------------------------------------|-----------------------------------|--------|----------|
| Hebesatz <sup>2)</sup> |     |   | Realsteueraufbringungskraft |               |   |          |          |                                       |                                   |        |          |
| Grundsteuer            |     | Gewerbesteuer nach Ertrag <sup>1)</sup> | Grundsteuer A               | Grundsteuer B | Gewerbesteuer nach Ertrag <sup>1)</sup> | zusammen |          |                                       |                                   |        |          |
| A                      | B   |   |                             |               |   |          |          |                                       |                                   |        |          |
| %                      |     |   | 1 000 DM                    |               |   |          | DM/Einw. | 1 000 DM                              | DM/Einw.                          |        |          |
| 200                    | 300 | 346                                     | 75                          | 6 392         | 3 857                                   | 10 324   | 105,52   | 17 289                                | 27 614                            | 282,22 | 1        |
| 200                    | 300 | 320                                     | 788                         | 17 538        | 6 525                                   | 24 851   | 143,46   | 30 176                                | 55 028                            | 317,66 | 2        |
| 200                    | 300 | 383                                     | 30                          | 23 943        | 13 695                                  | 37 668   | 143,99   | 45 548                                | 83 216                            | 318,10 | 3        |
| 200                    | 300 | 360                                     | 893                         | 47 873        | 24 077                                  | 72 843   | 136,75   | 93 014                                | 165 857                           | 311,37 | 4        |
| 209                    | 300 | 302                                     | 141                         | 192           | 35                                      | 368      | 112,78   | 595                                   | 962                               | 295,14 | 5        |
| 215                    | 298 | 291                                     | 1 760                       | 2 792         | 392                                     | 4 944    | 94,94    | 9 127                                 | 14 071                            | 270,21 | 6        |
| 215                    | 299 | 292                                     | 6 436                       | 13 534        | 2 299                                   | 22 268   | 84,56    | 46 053                                | 68 321                            | 259,45 | 7        |
| 213                    | 301 | 297                                     | 3 306                       | 11 440        | 7 739                                   | 22 485   | 102,03   | 38 332                                | 60 818                            | 275,96 | 8        |
| 224                    | 303 | 300                                     | 1 892                       | 20 035        | 8 636                                   | 30 564   | 99,93    | 53 396                                | 83 960                            | 274,51 | 9        |
| 202                    | 300 | 290                                     | 500                         | 10 369        | 5 406                                   | 16 275   | 115,90   | 24 438                                | 40 713                            | 289,93 | 10       |
| 202                    | 304 | 309                                     | 1 625                       | 14 874        | 10 954                                  | 27 453   | 114,76   | 41 636                                | 69 088                            | 288,81 | 11       |
| 208                    | 306 | 312                                     | 389                         | 18 133        | 11 562                                  | 30 085   | 102,62   | 51 151                                | 81 235                            | 277,10 | 12       |
| 210                    | 306 | 315                                     | 387                         | 29 907        | 22 258                                  | 52 552   | 119,48   | 77 167                                | 129 720                           | 294,92 | 13       |
| -                      | 300 | 350                                     | -                           | 4 073         | 921                                     | 4 995    | 97,59    | 9 015                                 | 14 010                            | 273,73 | 14       |
| 214                    | 303 | 308                                     | 16 436                      | 125 348       | 70 203                                  | 211 987  | 105,53   | 350 910                               | 562 897                           | 280,23 | 15       |
| 213                    | 302 | 321                                     | 17 329                      | 173 221       | 94 280                                  | 284 831  | 112,08   | 443 924                               | 728 755                           | 286,75 | 16       |





# 15.7. Schulden des Landes, der Gemeinden und Gemeindeverbände am 31. Dezember 1992

| Schuldenart | Land | Gemeinden<br>und<br>Gemeinde-<br>verbände | davon                 |   |                          |
|-------------|------|---|-----------------------|---|--------------------------|
|             |      |   | Kreistfreie<br>Städte | Kreis-<br>angehörige<br>Gemeinden <sup>1)</sup> | Landkreise <sup>2)</sup> |

|   |           |           |         |           |         |
|---|-----------|-----------|---------|-----------|---------|
|   | 1 000 DM  |           |         |           |         |
| Schulden insgesamt .....  | 4 814 000 | 1 970 425 | 192 457 | 1 496 630 | 281 338 |
| davon   |           |           |         |           |         |
| Kreditmarktschulden .....   | 4 814 000 | 1 848 688 | 192 457 | 1 383 765 | 272 466 |
| darunter  |           |           |         |           |         |
| Wertpapierschulden .....  | 2 425 000 | -         | -       | -         | -       |
| Schulden bei inländischen Banken, Sparkassen<br>und sonst. Kreditinstituten ..... | 2 294 000 | 1 806 182 | 192 135 | 1 344 113 | 269 934 |
| Schulden bei inländischen Bausparkassen .....                                     | -         | 9 894     | -       | 9 399     | 495     |
| Schulden bei der Bundesanstalt für Arbeit .....                                   | -         | 30 866    | 322     | 28 507    | 2 037   |
| Schulden bei ausländischen Stellen .....  | 95 000    | -         | -       | -         | -       |
| Schulden bei öffentl. Haushalten .....  | -         | 121 737   | -       | 112 865   | 8 872   |
| darunter  |           |           |         |           |         |
| Schulden beim Bund .....  | -         | 21 656    | -       | 21 656    | -       |
| Schulden beim ERP- Sondervermögen .....   | -         | 62 364    | -       | 62 364    | -       |
| Schulden bei Ländern .....  | -         | 31 806    | -       | 22 934    | 8 872   |
| Schulden bei Gemeinden/Gemeindeverbänden .....                                    | -         | 5 550     | -       | 5 550     | -       |

|   |                 |        |        |        |        |
|---|-----------------|--------|--------|--------|--------|
|   | DM je Einwohner |        |        |        |        |
| Schulden insgesamt .....  | 1 894,22        | 775,33 | 361,30 | 745,06 | 140,06 |
| davon   |                 |        |        |        |        |
| Kreditmarktschulden .....   | 1 894,22        | 727,43 | 361,30 | 688,87 | 135,64 |
| darunter  |                 |        |        |        |        |
| Wertpapierschulden .....  | 954,19          | -      | -      | -      | -      |
| Schulden bei inländischen Banken, Sparkassen<br>und sonst. Kreditinstituten ..... | 902,65          | 710,70 | 360,70 | 669,13 | 134,38 |
| Schulden bei inländischen Bausparkassen .....                                     | -               | 3,89   | -      | 4,68   | 0,25   |
| Schulden bei der Bundesanstalt für Arbeit .....                                   | -               | 12,15  | 0,60   | 14,19  | 1,01   |
| Schulden bei ausländischen Stellen .....  | 37,38           | -      | -      | -      | -      |
| Schulden bei öffentl. Haushalten .....  | -               | 47,90  | -      | 56,19  | 4,42   |
| darunter  |                 |        |        |        |        |
| Schulden beim Bund .....  | -               | 8,52   | -      | 10,78  | -      |
| Schulden beim ERP- Sondervermögen .....   | -               | 24,54  | -      | 31,05  | -      |
| Schulden bei Ländern .....  | -               | 12,52  | -      | 11,42  | 4,42   |
| Schulden bei Gemeinden/Gemeindeverbänden .....                                    | -               | 2,18   | -      | 2,76   | -      |

1) einschließlich Amtshaushalte

2) Kreisverwaltungen

# 15.8. Personal des Bundes, des Landes und der Gemeinden am 30.06.1992

| Schl.-<br>Nr. | Beschäftigungsbereich  | Beschäftigte |                     |             |          |
|---------------|--|--------------|---------------------|-------------|----------|
|               |  | zusammen     | Beamte<br>Richter   | Angestellte | Arbeiter |
|               | Bund zusammen .....  | 81 366       | 9 944               | 40 771      | 30 651   |
| 01-05         | Unmittelbarer Bundesdienst zusammen .....  | 76 151       | 9 885               | 35 762      | 30 504   |
| 01            | Bundesbehörden (einschl. Gerichte) .....   | 21 497       | 9 836 <sup>1)</sup> | 6 232       | 5 429    |
| 04            | Deutsche Reichsbahn .....  | 35 500       | -                   | 21 880      | 13 620   |
| 05            | Deutsche Bundespost .....  | 19 154       | 49                  | 7 650       | 11 455   |
| 06/3          | Mittlerer Bundesdienst zusammen .....  | 5 215        | 59                  | 5 009       | 147      |
| 06            | Bundesanstalt für Arbeit .....   | 3 505        | 53                  | 3 316       | 136      |
| 3             | Sozialversicherungsträger unter Bundesaufsicht .....                                 | 1 710        | 6                   | 1 693       | 11       |
|               | Land zusammen .....  | 77 994       | 5 253               | 62 087      | 10 654   |
| 1             | Unmittelbarer Landesdienst zusammen .....  | 73 766       | 5 253               | 57 923      | 10 590   |
| 11            | Landesbehörden .....   | 63 901       | 5 253               | 53 864      | 4 784    |
| 12            | Rechtlich unselbständige Wirtschaftsunternehmen .....                                | 7 064        | -                   | 1 756       | 5 308    |
| 13            | Krankenhäuser mit kaufmänn. Rechnungswesen .....                                     | 2 801        | -                   | 2 303       | 498      |
| 4             | Mittelbarer Landesdienst (Sozialversicherungs-<br>träger unter Landesaufsicht) ..... | 4 228        | -                   | 4 164       | 64       |
|               | Gemeinden und Gemeindeverbände zusammen .....  | 121 462      | 1 366               | 81 660      | 38 436   |
| 21            | Verwaltung .....   | 99 961       | 1 364 <sup>2)</sup> | 64 937      | 33 660   |
| 22            | Rechtlich unselbständige Wirtschaftsunternehmen .....                                | 2 391        | 2                   | 629         | 1 760    |
| 23            | Krankenhäuser mit kaufmänn. Rechnungswesen .....                                     | 18 694       | -                   | 15 783      | 2 911    |
| 24            | Verwaltung der kommunalen Zweckverbände .....  | 66           | -                   | 37          | 29       |
| 26            | Krankenhäuser der kommunalen Zweckverbände .....                                     | 350          | -                   | 274         | 76       |
|               | Insgesamt .....  | 280 822      | 16 563              | 184 518     | 79 741   |

1) einschl. Soldaten

2) einschl. Bürgermeister und Beigeordnete als Wahlbeamte

**nach Beschäftigungsbereichen und Dienstverhältnis**

| Vollzeitbeschäftigte |                     |             |          | Teilzeitbeschäftigte |                   |             |          | Schl.-<br>Nr. |
|----------------------|---------------------|-------------|----------|----------------------|-------------------|-------------|----------|---------------|
| zusammen             | Beamte<br>Richter   | Angestellte | Arbeiter | zusammen             | Beamte<br>Richter | Angestellte | Arbeiter |               |
| 77 076               | 9 944               | 38 879      | 28 253   | 4 290                | -                 | 1 892       | 2 398    |               |
| 71 905               | 9 885               | 33 892      | 28 152   | 4 246                | -                 | 1 870       | 2 376    | 01-05         |
| 21 294               | 9 836 <sup>1)</sup> | 6 122       | 5 336    | 203                  | -                 | 110         | 93       | 01            |
| 34 250               | -                   | 21 050      | 13 200   | 1 250                | -                 | 830         | 420      | 04            |
| 16 361               | 49                  | 6 720       | 9 592    | 2 793                | -                 | 930         | 1 863    | 05            |
| 5 171                | 59                  | 4 987       | 125      | 44                   | -                 | 22          | 22       | 06/3          |
| 3 476                | 53                  | 3 301       | 122      | 29                   | -                 | 15          | 14       | 06            |
| 1 695                | 6                   | 1 686       | 3        | 15                   | -                 | 7           | 8        | 3             |
| 55 145               | 5 253               | 39 543      | 10 349   | 22 849               | -                 | 22 544      | 305      |               |
| 51 020               | 5 253               | 35 473      | 10 294   | 22 746               | -                 | 22 450      | 296      | 1             |
| 41 469               | 5 253               | 31 575      | 4 461    | 22 432               | -                 | 22 289      | 143      | 11            |
| 6 930                | -                   | 1 722       | 5 208    | 134                  | -                 | 34          | 100      | 12            |
| 2 621                | -                   | 2 176       | 445      | 180                  | -                 | 127         | 53       | 13            |
| 4 125                | -                   | 4 070       | 55       | 103                  | -                 | 94          | 9        | 4             |
| 108 543              | 1 362               | 74 846      | 32 335   | 12 919               | 4                 | 6 814       | 6 101    |               |
| 88 663               | 1 360 <sup>2)</sup> | 59 365      | 27 938   | 11 298               | 4 <sup>2)</sup>   | 5 572       | 5 722    | 21            |
| 2 335                | 2                   | 601         | 1 732    | 56                   | -                 | 28          | 28       | 22            |
| 17 147               | -                   | 14 579      | 2 568    | 1 547                | -                 | 1 204       | 343      | 23            |
| 63                   | -                   | 35          | 28       | 3                    | -                 | 2           | 1        | 24            |
| 335                  | -                   | 266         | 69       | 15                   | -                 | 8           | 7        | 26            |
| 240 764              | 16 559              | 153 268     | 70 937   | 40 058               | 4                 | 31 250      | 8 804    |               |

# 15.9. Personal des Landes am 30. Juni 1992

| Funktionskennziffer | Aufgabenbereich  | Vollzeit- |        |             |          |
|---------------------|--|-----------|--------|-------------|----------|
|                     |  | insgesamt | davon  |             |          |
|                     |  |           | Beamte | Angestellte | Arbeiter |
| 0-8                 | <b>Beschäftigte insgesamt <sup>1)</sup></b> .....                  | 51 020    | 5 253  | 35 473      | 10 294   |
| 0-7                 | Verwaltung .....   | 41 469    | 5 253  | 31 575      | 4 641    |
| 01                  | Politische Führung und zentrale Verwaltung .....                   | 7 178     | 898    | 5 801       | 479      |
| 011                 | davon Politische Führung .....                                     | 2 407     | 421    | 1 780       | 206      |
| 012                 | Innere Verwaltung .....  | 201       | 4      | 170         | 27       |
| 014                 | Statistischer Dienst .....   | 376       | 3      | 360         | 13       |
| 016                 | Finanzverwaltung .....   | 3 772     | 465    | 3 088       | 219      |
| 018                 | Hochbauverwaltung .....  | 422       | 5      | 403         | 14       |
| 04                  | Öffentliche Sicherheit und Ordnung .....                           | 9 154     | 3 697  | 4 489       | 968      |
| 042                 | davon Polizei .....  | 9 020     | 3 697  | 4 428       | 895      |
| 044                 | Brandschutz .....  | 75        | -      | 29          | 46       |
| 049                 | Sonstiges .....  | 59        | -      | 32          | 27       |
| 05                  | Rechtsschutz .....   | 3 277     | 623    | 2 422       | 232      |
| 052                 | davon Ordentliche Gerichte und Staatsanwaltschaften .....          | 1 952     | 594    | 1 130       | 228      |
| 054                 | Arbeits- und Sozialgerichte .....                                  | 107       | 29     | 78          | -        |
| 056                 | Justizvollzugsanstalten .....                                      | 1 218     | -      | 1 214       | 4        |
| 12                  | Schulen und vorschulische Bildung .....                            | 11 092    | -      | 10 834      | 258      |
| 111                 | davon Unterrichtsverwaltung .....                                  | 118       | -      | 118         | -        |
| 121                 | Grundschulen .....   | 2 011     | -      | 2 011       | -        |
| 122                 | Sonderschulen .....  | 2 387     | -      | 2 387       | -        |
| 123                 | Realschulen .....  | 412       | -      | 412         | -        |
| 124                 | Gymnasien .....  | 1 108     | -      | 1 069       | 39       |
| 125                 | Gesamtschulen .....  | 2 839     | -      | 2 839       | -        |
| 127/128             | Berufliche Schulen, Fachschulen .....                              | 1 644     | -      | 1 594       | 50       |
| 129                 | Sonstiges .....  | 573       | -      | 404         | 169      |
| 13                  | Hochschulen .....  | 2 222     | 23     | 1 855       | 344      |
| 131                 | davon Universitäten, Technische Hochschulen .....                  | 1 921     | 11     | 1 618       | 292      |
| 136                 | Kunsthochschule .....  | 126       | 1      | 110         | 15       |
| 137                 | Fachhochschulen .....  | 175       | 11     | 127         | 37       |
| 14                  | Förderung des Bildungswesens .....                                 | 3         | -      | 3           | -        |
| 15                  | Sonstiges Bildungswesen .....                                      | 164       | 1      | 140         | 23       |
| 152                 | davon Volkshochschulen .....                                       | 84        | -      | 84          | -        |
| 154                 | Lehrerfortbildung .....  | 68        | 1      | 44          | 23       |
| 157                 | Bibliothekswesen .....   | 12        | -      | 12          | -        |
| 16/17               | Wissenschaft, Forschung, Entwicklung außerh. der Hochschulen ..... | 136       | -      | 129         | 7        |
| 162                 | davon Wissenschaftliche Bibliotheken, Archive .....                | 69        | -      | 65          | 4        |
| 177                 | Boden- und Meeresforschung .....                                   | 67        | -      | 64          | 3        |
| 18                  | Kunst- und Kulturpflege .....                                      | 404       | -      | 261         | 143      |
| 181                 | davon Theater .....  | 158       | -      | 53          | 105      |
| 183                 | Museen, Sammlungen, Ausstellungen .....                            | 187       | -      | 152         | 35       |
| 184                 | Denkmalschutz und Denkmalpflege .....                              | 59        | -      | 56          | 3        |
| 2                   | Soziale Sicherung .....  | 1 040     | -      | 1 006       | 34       |
| 213                 | davon Jugendämter .....  | 31        | -      | 16          | 15       |
| 214                 | Versorgungsämter .....   | 707       | -      | 689         | 18       |
| 254                 | Arbeitsschutz .....  | 302       | -      | 301         | 1        |
| 3                   | Gesundheit, Sport und Erholung .....                               | 1 698     | 3      | 1 395       | 300      |
| 314                 | davon Maßnahmen des Gesundheitswesens .....                        | 25        | -      | 25          | -        |
| 33                  | Reinhaltung v. Luft, Wasser u. Erde, Lärmbekämpfung .....          | 1 673     | 3      | 1 370       | 300      |
| 4                   | Wohnungswesen, Raumordnung, Vermessung .....                       | 1 535     | 5      | 1 341       | 189      |
| 5                   | Ernährung, Landwirtschaft und Forsten .....                        | 1 225     | -      | 993         | 232      |
| 511                 | davon Ernährung und Landwirtschaft .....                           | 903       | -      | 824         | 79       |
| 512                 | Forsten .....  | 205       | -      | 146         | 59       |
| 549                 | Sonstiges .....  | 117       | -      | 23          | 94       |
| 6                   | Energie- und Wasserwirtsch., Gewerbe u. Dienstleistungen .....     | 99        | -      | 97          | 2        |
| 7                   | Verkehrs- und Nachrichtenwesen .....                               | 2 242     | 3      | 809         | 1 430    |
| 8                   | Rechtlich unselbstständige Wirtschaftsunternehmen .....            | 6 930     | -      | 1 722       | 5 208    |
|                     | Krankenhäuser mit kaufmännischem Rechnungswesen .....              | 2 621     | -      | 2 176       | 445      |

1) einschließlich Krankenhäuser mit kaufmännischem Rechnungswesen

## nach Dienstverhältnis und Aufgabenbereichen

| beschäftigte  |        |             |          |                 |             |          | Teilzeitbeschäftigte mit  |         | Funk-<br>tions-<br>kenn-<br>ziffer |
|---------------|--------|-------------|----------|-----------------|-------------|----------|---|---------|------------------------------------|
| darunter      |        |             |          |                 |             |          | der Hälfte<br>oder mehr   | weniger |                                    |
| in Ausbildung |        |             |          | mit Zeitvertrag |             |          |   |         |                                    |
| zusammen      | davon  |             |          | zusammen        | davon       |          | als der Hälfte der regel-<br>mäßigen Wochenarbeitszeit<br>eines Vollzeitbeschäftigten |         |                                    |
|               | Beamte | Angestellte | Arbeiter |                 | Angestellte | Arbeiter |   |         |                                    |
| 1 484         | 710    | 500         | 274      | 5 099           | 1 634       | 3 465    | 22 511  | 235     | 0-8                                |
| 1 060         | 710    | 301         | 49       | 1 351           | 1 159       | 192      | 22 210  | 222     | 0-7                                |
| 581           | 532    | 49          | -        | 342             | 272         | 70       | 84  | 9       | 01                                 |
| 143           | 123    | 20          | -        | 165             | 151         | 14       | 28  | 1       | 011                                |
| -             | -      | -           | -        | 11              | 11          | -        | 2   | -       | 012                                |
| 14            | -      | 14          | -        | 4               | 4           | -        | 4   | -       | 014                                |
| 421           | 406    | 15          | -        | 162             | 106         | 56       | 47  | 6       | 016                                |
| 3             | 3      | -           | -        | -               | -           | -        | 3   | 2       | 018                                |
| -             | -      | -           | -        | 5               | -           | 5        | 24  | 13      | 04                                 |
| -             | -      | -           | -        | 5               | -           | 5        | 24  | 13      | 042                                |
| -             | -      | -           | -        | -               | -           | -        | -   | -       | 044                                |
| -             | -      | -           | -        | -               | -           | -        | -   | -       | 049                                |
| 274           | 178    | 96          | -        | 31              | 30          | 1        | 38  | 13      | 05                                 |
| 258           | 178    | 80          | -        | 29              | 28          | 1        | 37  | 13      | 052                                |
| -             | -      | -           | -        | 2               | 2           | -        | 1   | -       | 054                                |
| 16            | -      | 16          | -        | -               | -           | -        | -   | -       | 056                                |
| 44            | -      | 44          | -        | 61              | 59          | 2        | 21 605  | 160     | 12                                 |
| -             | -      | -           | -        | -               | -           | -        | 1   | -       | 111                                |
| -             | -      | -           | -        | 3               | 3           | -        | 8 824   | 72      | 121                                |
| -             | -      | -           | -        | 4               | 4           | -        | 1 200   | 14      | 122                                |
| -             | -      | -           | -        | -               | -           | -        | 1 102   | 3       | 123                                |
| -             | -      | -           | -        | -               | -           | -        | 2 241   | 10      | 124                                |
| -             | -      | -           | -        | 1               | 1           | -        | 6 406   | 42      | 125                                |
| -             | -      | -           | -        | 41              | 41          | -        | 1 788   | 17      | 127/128                            |
| 44            | -      | 44          | -        | 12              | 10          | 2        | 43  | 2       | 129                                |
| 15            | -      | 9           | 6        | 313             | 304         | 9        | 122   | 10      | 13                                 |
| 15            | -      | 9           | 6        | 294             | 285         | 9        | 70  | 6       | 131                                |
| -             | -      | -           | -        | 17              | 17          | -        | 9   | -       | 136                                |
| -             | -      | -           | -        | 2               | 2           | -        | 43  | 4       | 137                                |
| -             | -      | -           | -        | -               | -           | -        | -   | -       | 14                                 |
| -             | -      | -           | -        | 21              | 13          | 8        | 85  | 4       | 15                                 |
| -             | -      | -           | -        | -               | -           | -        | 80  | 4       | 152                                |
| -             | -      | -           | -        | 21              | 13          | 8        | 5   | -       | 154                                |
| -             | -      | -           | -        | -               | -           | -        | -   | -       | 157                                |
| -             | -      | -           | -        | 5               | 5           | -        | 8   | -       | 16/17                              |
| -             | -      | -           | -        | -               | -           | -        | 8   | -       | 162                                |
| -             | -      | -           | -        | 5               | 5           | -        | -   | -       | 177                                |
| -             | -      | -           | -        | 11              | 11          | -        | 15  | -       | 18                                 |
| -             | -      | -           | -        | -               | -           | -        | -   | -       | 181                                |
| -             | -      | -           | -        | 5               | 5           | -        | 13  | -       | 183                                |
| -             | -      | -           | -        | 6               | 6           | -        | 2   | -       | 184                                |
| -             | -      | -           | -        | 121             | 121         | -        | 20  | 6       | 2                                  |
| -             | -      | -           | -        | -               | -           | -        | 1   | -       | 213                                |
| -             | -      | -           | -        | 121             | 121         | -        | 12  | 6       | 214                                |
| -             | -      | -           | -        | -               | -           | -        | 7   | -       | 254                                |
| -             | -      | -           | -        | 315             | 259         | 56       | 22  | -       | 3                                  |
| -             | -      | -           | -        | -               | -           | -        | -   | -       | 314                                |
| -             | -      | -           | -        | 315             | 259         | 56       | 22  | -       | 33                                 |
| 92            | -      | 92          | -        | 58              | 57          | 1        | 27  | 2       | 4                                  |
| 24            | -      | 11          | 13       | 12              | 5           | 7        | 116   | 2       | 5                                  |
| -             | -      | -           | -        | 3               | 1           | 2        | 85  | 1       | 511                                |
| -             | -      | -           | -        | 8               | 4           | 4        | 29  | 1       | 512                                |
| 13            | -      | -           | 13       | 1               | -           | 1        | 2   | -       | 549                                |
| -             | -      | -           | -        | -               | -           | -        | -   | 1       | 6                                  |
| 30            | -      | -           | 30       | 56              | 23          | 33       | 44  | 2       | 7                                  |
| 289           | -      | 64          | 225      | 3 729           | 456         | 3 273    | 127   | 7       | 8                                  |
| 135           | -      | 135         | -        | 19              | 19          | -        | 174   | 6       |                                    |

# 15.10. Personal der Gemeinden am 30. Juni 1992

| Lfd.<br>Nr. | Körperschaft  | Vollzeit- |                      |             |          |
|-------------|---|-----------|----------------------|-------------|----------|
|             |   | insgesamt | davon                |             |          |
|             |   |           | Beamte <sup>1)</sup> | Angestellte | Arbeiter |
| 1           | Kreisfreie Städte zusammen .....                      | 19 761    | 65                   | 14 981      | 4 715    |
|             | davon mit ... bis unter ... Einwohner                 |           |                      |             |          |
| 2           | 100 000 - 200 000 .....                               | 9 711     | 26                   | 7 536       | 2 149    |
| 3           | 50 000 - 100 000 .....                                | 8 437     | 35                   | 6 241       | 2 161    |
| 4           | unter 50 000 .....                                    | 1 613     | 4                    | 1 204       | 405      |
| 5           | Kreisangehörige Gemeinden zusammen .....              | 49 763    | 1 033                | 28 564      | 20 166   |
|             | davon mit ... bis unter ... Einwohner                 |           |                      |             |          |
| 6           | 50 000 - 100 000 .....                                | 1 395     | 9                    | 913         | 473      |
| 7           | 20 000 - 50 000 .....                                 | 10 691    | 65                   | 7 373       | 3 253    |
| 8           | 10 000 - 20 000 .....                                 | 6 608     | 63                   | 4 447       | 2 098    |
| 9           | 5 000 - 10 000 .....                                  | 6 038     | 60                   | 3 958       | 2 020    |
| 10          | 3 000 - 5 000 .....                                   | 3 660     | 51                   | 2 151       | 1 458    |
| 11          | 2 000 - 3 000 .....                                   | 3 202     | 60                   | 1 907       | 1 235    |
| 12          | 1 000 - 2 000 .....                                   | 4 686     | 96                   | 2 407       | 2 183    |
| 13          | unter 1 000 .....                                     | 13 483    | 629                  | 5 408       | 7 446    |
| 14          | Gemeinden zusammen .....                              | 69 524    | 1 098                | 43 545      | 24 881   |
| 15          | Landkreise <sup>2)</sup> .....                        | 18 921    | 259                  | 15 620      | 3 042    |
| 16          | Ämter <sup>3)</sup> .....                             | 218       | 3                    | 200         | 15       |
| 17          | Gemeindliche Verwaltung zusammen .....                | 88 663    | 1 360                | 59 365      | 27 938   |
| 18          | Krankenhäuser mit kaufmänn. Rechnungswesen .....      | 17 147    | -                    | 14 579      | 2 568    |
| 19          | Rechtlich unselbständige Wirtschaftsunternehmen ..... | 2 335     | 2                    | 601         | 1 732    |
| 20          | Gemeinden insgesamt .....                             | 108 145   | 1 362                | 74 545      | 32 238   |

1) einschl. Bürgermeister und Beigeordnete als Wahlbeamte

2) Kreisverwaltungen

3) Personal der Ämter Wiesenburg, Niedergörsdorf, Neustadt, Rhinow, Lebus, Blankenfelde, Zossen und Belzig

**nach Dienstverhältnis und Gemeindegrößenklasse**

| beschäftigte  |        |             |          |                 |             |          | Teilzeitbeschäftigte mit  |         | Lfd.<br>Nr. |
|---------------|--------|-------------|----------|-----------------|-------------|----------|---|---------|-------------|
| darunter      |        |             |          |                 |             |          | der Hälfte<br>oder mehr   | weniger |             |
| in Ausbildung |        |             |          | mit Zeitvertrag |             |          |   |         |             |
| zusammen      | davon  |             |          | zusammen        | davon       |          | als der Hälfte der regel-<br>mäßigen Wochenarbeitszeit<br>eines Vollzeitbeschäftigten |         |             |
|               | Beamte | Angestellte | Arbeiter |                 | Angestellte | Arbeiter |   |         |             |
| 101           | 13     | 56          | 32       | 1 805           | 1 332       | 473      | 1 739   | 85      | 1           |
| 45            | 4      | 41          | -        | 772             | 586         | 186      | 646   | 42      | 2           |
| 52            | 8      | 12          | 32       | 896             | 630         | 266      | 960   | 40      | 3           |
| 4             | 1      | 3           | -        | 137             | 116         | 21       | 133   | 3       | 4           |
| 62            | 11     | 41          | 10       | 15 476          | 4 873       | 10 603   | 7 624   | 631     | 5           |
| 2             | -      | 2           | -        | 195             | 98          | 97       | 58  | 11      | 6           |
| 30            | 9      | 17          | 4        | 1 848           | 1 008       | 840      | 1 432   | 88      | 7           |
| 12            | 1      | 7           | 4        | 1 211           | 649         | 562      | 729   | 46      | 8           |
| 3             | 1      | 2           | -        | 1 390           | 664         | 726      | 896   | 56      | 9           |
| 8             | -      | 8           | -        | 1 045           | 392         | 653      | 613   | 31      | 10          |
| 1             | -      | 1           | -        | 872             | 308         | 564      | 600   | 40      | 11          |
| 3             | -      | 3           | -        | 1 749           | 458         | 1 291    | 799   | 54      | 12          |
| 3             | -      | 1           | 2        | 7 166           | 1 296       | 5 870    | 2 497   | 305     | 13          |
| 163           | 24     | 97          | 42       | 17 281          | 6 205       | 11 076   | 9 363   | 716     | 14          |
| 231           | 72     | 155         | 4        | 2 475           | 1 781       | 694      | 1 096   | 95      | 15          |
| -             | -      | -           | -        | 4               | 4           | -        | 28  | -       | 16          |
| 394           | 96     | 252         | 46       | 19 760          | 7 990       | 11 770   | 10 487  | 811     | 17          |
| 1 001         | -      | 951         | 50       | 353             | 321         | 32       | 1 386   | 161     | 18          |
| 66            | -      | 2           | 64       | 104             | 43          | 61       | 52  | 4       | 19          |
| 1 461         | 96     | 1 205       | 160      | 20 217          | 8 354       | 11 863   | 11 925  | 976     | 20          |



# 15.11. Kredite an Nichtbanken und Einlagen von Nichtbanken Juni - Dezember 1992

| Forderungen<br>Verbindlichkeiten                 | 1992             |          |
|--|------------------|----------|
|  | Juni             | Dezember |
|  | Mill. DM         |          |
|  | alle Bankgruppen |          |
| Zahl der berichtenden Institute .....            | 96               | 89       |
| Kredite insgesamt .....                          | 10 953           | 12 828   |
| davon  |                  |          |
| kurzfristige Kredite .....                       | 4 263            | 4 204    |
| darunter an Unternehmen und Privatpersonen ..... | 4 121            | 4 092    |
| mittelfristige Kredite .....                     | 1 049            | 1 332    |
| darunter an Unternehmen und Privatpersonen ..... | 1 026            | 1 180    |
| langfristige Kredite .....                       | 5 641            | 7 292    |
| darunter an Unternehmen und Privatpersonen ..... | 5 534            | 7 058    |
| Einlagen und aufgenommene Kredite .....          | 25 878           | 31 130   |
| davon  |                  |          |
| Sichteinlagen .....                              | 9 194            | 11 005   |
| Termingelder .....                               | 5 927            | 8 136    |
| Sparbriefe .....                                 | 1 243            | 1 316    |
| Spareinlagen .....                               | 9 514            | 10 586   |
| durchlaufende Kredite .....                      | -                | 87       |
| Gutschriften auf Sparkonten (ohne Zinsen) .....  | 1 372            | 2 394    |
| Belastungen auf Sparkonten .....                 | 1 352            | 1 997    |
| Zinsgutschriften .....                           | 8                | 437      |

Quelle: "Ergebnisse der Bankstatistik / IV. Quartal 1992" Landeszentralbank Berlin und Brandenburg

# Noch: 15.11. Kredite an Nichtbanken und Einlagen von Nichtbanken Juni - Dezember 1992

| Forderungen<br>Verbindlichkeiten                 | 1992     |          |
|--|----------|----------|
|  | Juni     | Dezember |
|  | Mill. DM |          |
| Kreditbanken                                     |          |          |
| Kredite insgesamt .....                          | 3 649    | 4 368    |
| davon  |          |          |
| kurzfristige Kredite .....                       | 2 322    | 2 315    |
| darunter an Unternehmen und Privatpersonen ..... | 2 229    | 2 285    |
| mittelfristige Kredite .....                     | 347      | 541      |
| darunter an Unternehmen und Privatpersonen ..... | 337      | 430      |
| langfristige Kredite .....                       | 980      | 1 512    |
| darunter an Unternehmen und Privatpersonen ..... | 980      | 1 485    |
| Einlagen und aufgenommene Kredite .....          | 4 768    | 6 665    |
| davon  |          |          |
| Sichteinlagen .....                              | 1 937    | 2 719    |
| Termingelder .....                               | 1 640    | 2 293    |
| Sparbriefe .....                                 | 109      | 130      |
| Spareinlagen .....                               | 1 082    | 1 523    |
| durchlaufende Kredite .....                      | -        | -        |
| Kreditgenossenschaften                           |          |          |
| Kredite insgesamt .....                          | 2 562    | 2 976    |
| davon  |          |          |
| kurzfristige Kredite .....                       | 763      | 833      |
| darunter an Unternehmen und Privatpersonen ..... | 756      | 828      |
| mittelfristige Kredite .....                     | 212      | 225      |
| darunter an Unternehmen und Privatpersonen ..... | 212      | 225      |
| langfristige Kredite .....                       | 1 587    | 1 918    |
| darunter an Unternehmen und Privatpersonen ..... | 1 586    | 1 916    |
| Einlagen und aufgenommene Kredite .....          | 4 645    | 5 759    |
| davon  |          |          |
| Sichteinlagen .....                              | 1 562    | 1 903    |
| Termingelder .....                               | 1 637    | 2 242    |
| Sparbriefe .....                                 | 328      | 329      |
| Spareinlagen .....                               | 1 118    | 1 285    |
| durchlaufende Kredite .....                      | -        | -        |

Quelle: "Ergebnisse der Bankstatistik / IV. Quartal 1992" Landeszentralbank Berlin und Brandenburg

# Noch: 15.11. Kredite an Nichtbanken und Einlagen von Nichtbanken Juni - Dezember 1992

| Forderungen<br>Verbindlichkeiten                 | 1992                         |          |
|--|------------------------------|----------|
|  | Juni                         | Dezember |
|  | Mill. DM                     |          |
|  | Sparkassen und Girozentralen |          |
| Kredite insgesamt .....                          | 4 742                        | 5 484    |
| davon  |                              |          |
| kurzfristige Kredite .....                       | 1 178                        | 1 056    |
| darunter an Unternehmen und Privatpersonen ..... | 1 136                        | 979      |
| mittelfristige Kredite .....                     | 490                          | 566      |
| darunter an Unternehmen und Privatpersonen ..... | 477                          | 525      |
| langfristige Kredite .....                       | 3 074                        | 3 862    |
| darunter an Unternehmen und Privatpersonen ..... | 2 968                        | 3 657    |
| Einlagen und aufgenommene Kredite .....          | 16 465                       | 18 210   |
| davon  |                              |          |
| Sichteinlagen .....                              | 5 695                        | 6 049    |
| Termingelder .....                               | 2 650                        | 3 526    |
| Sparbriefe .....                                 | 806                          | 857      |
| Spareinlagen .....                               | 7 314                        | 7 778    |
| durchlaufende Kredite .....                      | -                            | -        |

Quelle: "Ergebnisse der Bankstatistik / IV. Quartal 1992" Landeszentralbank Berlin und Brandenburg

## 15.12. Kredite an inländische Unternehmen und wirtschaftlich selbständige Personen

| Unternehmen/<br>selbständige Personen          | 1992     |         |         |       |          |         |         |       |
|--|----------|---------|---------|-------|----------|---------|---------|-------|
|  | Juni     |         |         |       | Dezember |         |         |       |
|  | gesamt   | kurz-   | mittel- | lang- | gesamt   | kurz-   | mittel- | lang- |
|  |          | fristig |         |       |          | fristig |         |       |
|  | Mill. DM |         |         |       |          |         |         |       |
| Unternehmen/selbständige Personen insgesamt .. | 6 572    | 3 560   | 394     | 2 618 | 7 556    | 3 573   | 494     | 3 489 |
| darunter                                       |          |         |         |       |          |         |         |       |
| Verarbeitendes Gewerbe .....                   | 1 977    | 1 467   | 27      | 483   | 1 819    | 1 172   | 41      | 606   |
| darunter                                       |          |         |         |       |          |         |         |       |
| Metallerzeugung und -bearbeitung .....         | 214      | 154     | 2       | 58    | 307      | 257     | 4       | 46    |
| Stahl-, Maschinen-, Fahrzeugbau .....          | 402      | 324     | 7       | 71    | 404      | 286     | 17      | 101   |
| Ernährungsgewerbe, Tabakverarbeitung .....     | 375      | 218     | 5       | 152   | 329      | 163     | 5       | 161   |
| Energie, Bergbau, Wasserversorgung .....       | 120      | 84      | 2       | 34    | 284      | 159     | 1       | 124   |
| Baugewerbe .....                               | 859      | 457     | 38      | 364   | 926      | 432     | 46      | 448   |
| Handel .....                                   | 1 290    | 694     | 50      | 546   | 1 653    | 860     | 80      | 713   |
| Land- und Forstwirtschaft, Fischerei .....     | 346      | 161     | 13      | 172   | 426      | 183     | 11      | 232   |
| Verkehr, Nachrichtenwesen .....                | 335      | 105     | 11      | 219   | 385      | 118     | 17      | 250   |
| Dienstleistungsgewerbe .....                   | 1 609    | 576     | 250     | 783   | 2 048    | 640     | 295     | 1 113 |
| darunter                                       |          |         |         |       |          |         |         |       |
| Wohnungsunternehmen .....                      | 237      | 32      | 165     | 40    | 287      | 56      | 190     | 41    |
| Gastgewerbe/Heime .....                        | 305      | 98      | 9       | 198   | 419      | 108     | 15      | 296   |
| Gesundheits- und Veterinärwesen .....          | 236      | 72      | 8       | 156   | 300      | 65      | 10      | 225   |

Quelle: "Ergebnisse der Bankstatistik / IV. Quartal 1992" Landeszentralbank Berlin und Brandenburg

## 15.13. Wechsel- und Scheckproteste 1991-1992

| Jahr       | Wechselproteste |          | nicht eingelöste Schecks |          |
|------------|-----------------|----------|--------------------------|----------|
|            | Anzahl          | Mill. DM | Anzahl                   | Mill. DM |
| 1991 ..... | 10              | 0        | 684                      | 6        |
| 1992 ..... | 175             | 0        | 5 833                    | 12       |

## **XVI. Preise**

### **Verbraucherpreise**

Verbraucherpreise werden seit Mai 1990 für die fünf neuen Bundesländer (einschließlich Berlin-Ost) ermittelt. Für das Land Brandenburg liegen Daten ab dem Zeitpunkt der Währungsumstellung - Juli 1990 - vor.

In 15 repräsentativ ausgewählten Berichtsgemeinden des Landes Brandenburg werden Preise auf der Endverbraucherstufe für rund 670 Güter und Leistungen in Verkaufsstellen und Dienstleistungseinrichtungen beobachtet.

Berücksichtigt werden auch die öffentlichen Verkehrs-, Strom- und Gastarife sowie zentral ermittelte bundeseinheitliche Preise (z.B. Postgebühren, Versandhandelspreise).

Preisindizes für die Lebenshaltung werden für die verschiedenen Haushaltstypen auf der Grundlage unterschiedlicher "Warenkörbe", d.h., einer differenzierten Gewichtung (Wägungsschema) der Preisveränderungen entsprechend den jeweiligen Haushaltstypen ermittelt.

### **Warenkorb**

Der Warenkorb repräsentiert die Güter, die für die Gesamtheit der Haushalte des jeweiligen Haushaltstyps von großer Ausgabenbedeutung sind.

### **Kaufwerte für Bauland**

Ab 1991 erfolgt in den neuen Bundesländern erstmalig eine Erfassung der Kaufwerte für Bauland. Erfasst werden die durch Kauf erworbenen unbebauten Grundstücke mit einer Gesamtfläche von 100 und mehr m<sup>2</sup> (ohne zum land- und forstwirtschaftlichen Vermögen gehörende Grundstücke). Die Baulandarten werden unterschieden nach baureifem Land, Rohbauland und sonstigem Bauland (Industrieland, Land für Verkehrszwecke und Freiflächen).

### **Kaufwert für landwirtschaftlichen Grundbesitz**

Die durchschnittlichen Kaufwerte werden aus den Preisen ermittelt, die für jeden einzelnen Kauffall erfaßt werden. Die Preise je Kauffall umfassen neben dem gezahlten Geldbetrag auch den in DM ausgedrückten Wert aller vom Käufer zugunsten des Veräußerers vertraglich aufzubringenden grundstücksbezogenen Leistungen (Restwert von übernommenen, noch nicht getilgten Hypotheken und Wert eines etwaigen Tauschgrundstückes). Bei wiederkehrenden Leistungen (Renten, Altenteil, Wohnrecht) ist deren Kapitalwert, bei übernommenen Lastenausgleichsabgaben deren Zeitwert angesetzt. Die Kraft Gesetzes auf der Veräußerungsfläche ruhenden Ausgaben und Leistungen sind in den Angaben über den Preis nicht enthalten, es sei denn, daß der Käufer Zahlungsrückstände des Veräußerers übernommen hat. Nebenkosten, wie Grunderwerbssteuer, Vermessungskosten, Genehmigungsgebühren oder Maklerlohn werden nicht in die Preisangaben zu dieser Statistik übernommen.

### **Fläche der landwirtschaftlichen Nutzung (FdIN)**

Die FdIN umfaßt diejenigen Flächen eines Kauffalles, die nach den Rechtsvorschriften für die Einheitsbewertung zur landwirtschaftlichen Nutzung gehören, im wesentlichen also die Flächen des Ackerlandes und des Grünlandes.

**Ertragsmeßzahlen (EMZ)**

Die EMZ kennzeichnet die naturale Ertragsfähigkeit des Bodens aufgrund der natürlichen Ertragsbedingungen, insbesondere der Bodenbeschaffenheit, der Geländegestaltung und der klimatischen Verhältnisse. Sie wird anhand der Ergebnisse der amtlichen Bodenschätzung berechnet und bildet eine der Grundlagen für die Einheitsbewertung und damit für die Besteuerung des land- und forstwirtschaftlichen Vermögens.

## 16.1. Preisindex für die Lebenshaltung aller Arbeitnehmerhaushalte 1990 - 1992 nach Hauptgruppen

(2. Halbjahr 1990 / 1. Halbjahr 1991 = 100)

| Hauptgruppe   | Wägungsanteil<br>‰ | 1990         | 1991  | 1992  |
|---|--------------------|--------------|-------|-------|
|   |                    | Durchschnitt |       |       |
| Preisindex für die Lebenshaltung .....  | 1 000              | 95,9         | 108,1 | 121,5 |
| Nahrungsmittel, Getränke,<br>Tabakwaren .....   | 299,37             | 98,7         | 101,8 | 104,6 |
| Bekleidung, Schuhe .....  | 96,27              | 96,1         | 104,4 | 107,1 |
| Wohnungsmieten, Energie (ohne<br>Kraftstoffe) .....   | 56,40              | 80,1         | 172,2 | 329,9 |
| Wohnungsmieten .....  | 27,44              | 97,2         | 186,5 | 442,5 |
| Energie .....   | 28,96              | 64,0         | 158,6 | 223,1 |
| Möbel, Haushaltsgeräte und andere Güter<br>für die Haushaltsführung .....   | 115,25             | 98,2         | 102,0 | 104,1 |
| Güter für die Gesundheits- und<br>Körperpflege .....  | 29,48              | 97,8         | 105,4 | 115,4 |
| Güter für Verkehr und Nachrichten-<br>übermittlung .....  | 229,06             | 97,5         | 105,0 | 112,0 |
| Güter für Bildung, Unterhaltung, Freizeit .....   | 111,61             | 95,7         | 105,6 | 112,0 |
| Güter für die persönliche Ausstattung,<br>Dienstleistungen des Beherbergungs-<br>gewerbes sowie Güter sonstiger Art ..... | 62,56              | 85,8         | 115,8 | 123,1 |

## 16.2. Preisindex für die Lebenshaltung von 4-Personenhaushalten mit höherem Einkommen 1990 - 1992 nach Hauptgruppen

(2. Halbjahr 1990 / 1. Halbjahr 1991 = 100)

| Hauptgruppe   | Wägungsanteil<br>‰ | 1990         | 1991  | 1992  |
|---|--------------------|--------------|-------|-------|
|   |                    | Durchschnitt |       |       |
| Preisindex für die Lebenshaltung .....  | 1 000              | 96,2         | 107,7 | 120,0 |
| Nahrungsmittel, Getränke,<br>Tabakwaren .....   | 258,24             | 98,5         | 102,0 | 105,0 |
| Bekleidung, Schuhe .....  | 98,95              | 95,9         | 104,5 | 107,1 |
| Wohnungsmieten, Energie (ohne<br>Kraftstoffe) .....   | 46,56              | 82,5         | 174,3 | 345,1 |
| Wohnungsmieten .....  | 24,76              | 98,5         | 187,9 | 451,4 |
| Energie .....   | 21,80              | 64,3         | 158,8 | 224,4 |
| Möbel, Haushaltsgeräte und andere Güter<br>für die Haushaltsführung .....   | 108,97             | 98,2         | 101,9 | 103,7 |
| Güter für die Gesundheits- und<br>Körperpflege .....  | 24,00              | 97,6         | 105,3 | 114,1 |
| Güter für Verkehr und Nachrichten-<br>übermittlung .....  | 289,98             | 98,2         | 104,1 | 109,9 |
| Güter für Bildung, Unterhaltung, Freizeit .....   | 116,66             | 95,8         | 106,0 | 112,9 |
| Güter für die persönliche Ausstattung,<br>Dienstleistungen des Beherbergungs-<br>gewerbes sowie Güter sonstiger Art ..... | 56,64              | 83,3         | 118,2 | 124,8 |

### 16.3. Preisindex für die Lebenshaltung von 4-Personenhaushalten mit mittlerem Einkommen 1990 - 1992 nach Hauptgruppen

(2. Halbjahr 1990 / 1. Halbjahr 1991 = 100)

| Hauptgruppe   | Wägungsanteil<br>‰ | 1990         | 1991  | 1992  |
|---|--------------------|--------------|-------|-------|
|   |                    | Durchschnitt |       |       |
| Preisindex für die Lebenshaltung .....  | 1 000              | 95,9         | 108,1 | 120,5 |
| Nahrungsmittel, Getränke,<br>Tabakwaren .....   | 301,68             | 98,7         | 101,7 | 104,5 |
| Bekleidung, Schuhe .....  | 95,42              | 95,9         | 104,4 | 107,3 |
| Wohnungsmieten, Energie (ohne<br>Kraftstoffe) .....   | 51,13              | 80,0         | 171,8 | 327,4 |
| Wohnungsmieten .....  | 24,44              | 97,2         | 186,5 | 442,2 |
| Energie .....   | 26,69              | 64,2         | 158,3 | 222,2 |
| Möbel, Haushaltsgeräte und andere Güter<br>für die Haushaltsführung .....   | 105,72             | 98,3         | 102,0 | 104,3 |
| Güter für die Gesundheits- und<br>Körperpflege .....  | 26,11              | 97,7         | 105,1 | 114,0 |
| Güter für Verkehr und Nachrichten-<br>übermittlung .....  | 244,55             | 98,1         | 104,5 | 110,6 |
| Güter für Bildung, Unterhaltung, Freizeit .....   | 117,73             | 94,9         | 107,7 | 115,9 |
| Güter für die persönliche Ausstattung,<br>Dienstleistungen des Beherbergungs-<br>gewerbes sowie Güter sonstiger Art ..... | 57,66              | 82,8         | 118,8 | 126,3 |

### 16.4. Preisindex für die Lebenshaltung von 2-Personen-Rentnerhaushalten 1990 - 1992 nach Hauptgruppen

(2. Halbjahr 1990 / 1. Halbjahr 1991 = 100)

| Hauptgruppe   | Wägungsanteil<br>‰ | 1990         | 1991  | 1992  |
|---|--------------------|--------------|-------|-------|
|   |                    | Durchschnitt |       |       |
| Preisindex für die Lebenshaltung .....  | 1 000              | 95,9         | 108,3 | 122,7 |
| Nahrungsmittel, Getränke,<br>Tabakwaren .....   | 335,48             | 98,9         | 101,4 | 103,2 |
| Bekleidung, Schuhe .....  | 71,46              | 96,7         | 104,2 | 107,3 |
| Wohnungsmieten, Energie (ohne<br>Kraftstoffe) .....   | 70,27              | 78,0         | 169,6 | 313,4 |
| Wohnungsmieten .....  | 30,53              | 96,5         | 184,6 | 433,4 |
| Energie .....   | 39,74              | 63,8         | 158,1 | 221,3 |
| Möbel, Haushaltsgeräte und andere Güter<br>für die Haushaltsführung .....   | 136,12             | 97,9         | 102,4 | 105,4 |
| Güter für die Gesundheits- und<br>Körperpflege .....  | 43,17              | 97,5         | 106,3 | 117,2 |
| Güter für Verkehr und Nachrichten-<br>übermittlung .....  | 184,30             | 96,5         | 105,2 | 113,6 |
| Güter für Bildung, Unterhaltung, Freizeit .....   | 88,74              | 96,6         | 103,5 | 110,0 |
| Güter für die persönliche Ausstattung,<br>Dienstleistungen des Beherbergungs-<br>gewerbes sowie Güter sonstiger Art ..... | 70,46              | 90,7         | 110,8 | 118,2 |



# 16.5. Preisindex für die Lebenshaltung aller Arbeitnehmerhaushalte

| Lfd. Nr. | Hauptgruppen   |        |         |       |       |
|----------|--|--------|---------|-------|-------|
|          |  | Januar | Februar | März  | April |
| 1        | Nahrungsmittel, Getränke, Tabakwaren .....   | 103,2  | 103,8   | 104,5 | 105,2 |
| 2        | Fleisch .....  | 106,9  | 108,4   | 109,5 | 110,8 |
| 3        | Geflügel .....   | 102,4  | 102,8   | 103,2 | 102,0 |
| 4        | Wurstwaren, Schinken, Speck .....  | 105,9  | 107,1   | 107,7 | 109,7 |
| 5        | Fische, Fischfilets .....  | 106,1  | 103,5   | 105,0 | 105,8 |
| 6        | Fischkonserven .....   | 103,8  | 103,4   | 105,1 | 101,9 |
| 7        | Milch, Eier, Butter, Fette, Öle .....  | 101,5  | 101,3   | 100,8 | 100,8 |
| 8        | Obst, Obsterzeugnisse .....  | 103,8  | 107,0   | 105,0 | 108,2 |
| 9        | Kartoffeln und Gemüse .....  | 104,2  | 105,5   | 102,4 | 108,0 |
| 10       | Brot und Brötchen .....  | 101,5  | 102,5   | 103,1 | 103,2 |
| 11       | Kuchen, Tortenböden .....  | 98,4   | 100,0   | 101,4 | 101,5 |
| 12       | Zucker, Süßwaren, Marmelade .....  | 103,3  | 103,8   | 103,5 | 103,0 |
| 13       | Mehl, Reis, Teigwaren, Nahrungsmittel .....  | 93,1   | 92,9    | 93,1  | 91,9  |
| 14       | Getränke, Tabakwaren .....   | 98,4   | 98,2    | 99,3  | 99,7  |
| 15       | Verzehr in Gaststätten .....   | 111,0  | 111,2   | 115,0 | 115,1 |
| 16       | Bekleidung, Schuhe .....   | 106,0  | 105,9   | 105,9 | 106,2 |
| 17       | Herrenoberbekleidung .....   | 104,8  | 104,2   | 103,6 | 103,7 |
| 18       | Damenoberbekleidung .....  | 106,1  | 106,1   | 105,9 | 106,2 |
| 19       | Knabenoberbekleidung .....   | 104,1  | 104,9   | 106,5 | 106,6 |
| 20       | Mädchenoberbekleidung .....  | 99,4   | 98,7    | 100,0 | 100,0 |
| 21       | Herren-, Damen-, Kinderwäsche .....  | 106,0  | 106,8   | 107,2 | 107,4 |
| 22       | Schuhe .....   | 107,6  | 107,3   | 108,2 | 108,9 |
| 23       | Wohnungsmieten, Energie .....  | 325,6  | 326,1   | 328,3 | 330,2 |
| 24       | Wohnungsmieten .....   | 438,2  | 439,2   | 439,0 | 443,6 |
| 25       | Altbauwohnungen .....  | 476,2  | 476,2   | 476,2 | 480,0 |
| 26       | Neubauwohnungen .....  | 437,7  | 437,7   | 437,7 | 443,7 |
| 27       | Energie .....  | 219,0  | 218,9   | 223,5 | 222,7 |
| 28       | Möbel, Haushaltsgüter u. andere Güter für die<br>Haushaltsführung .....                                  | 103,2  | 103,3   | 103,4 | 103,8 |
| 29       | Möbel .....  | 99,9   | 99,3    | 100,0 | 100,1 |
| 30       | Bodenbeläge, Heimtextilien .....   | 101,2  | 101,4   | 101,4 | 101,3 |
| 31       | Heiz-, Koch- und Elektrogeräte .....   | 104,4  | 104,9   | 105,0 | 105,0 |
| 32       | Geschirr, Besteck und sonstige Gebrauchsgüter .....  | 103,2  | 104,0   | 104,0 | 104,4 |
| 33       | Güter für die Gesundheits- und Körperpflege .....  | 111,6  | 113,1   | 113,5 | 114,6 |
| 34       | Verbrauchsgüter für die Gesundheitspflege .....  | 107,6  | 107,7   | 107,9 | 107,8 |
| 35       | Verbrauchsgüter für die Körperpflege .....   | 103,9  | 104,5   | 105,0 | 105,4 |
| 36       | Friseurleistungen .....  | 123,6  | 126,6   | 127,1 | 129,3 |
| 37       | Güter für Verkehr und Nachrichtenübermittlung .....  | 110,0  | 110,1   | 111,5 | 111,8 |
| 38       | Personenkraftwagen .....   | 103,7  | 103,7   | 106,0 | 106,0 |
| 39       | Kraftstoffe .....  | 112,5  | 113,0   | 113,4 | 113,9 |
| 40       | Nachrichtenübermittlung .....  | 97,4   | 97,4    | 97,3  | 99,3  |
| 41       | Güter für Bildung, Unterhaltung, Freizeit .....  | 111,1  | 111,3   | 110,4 | 110,7 |
| 42       | Rundfunk-, Fernseh-, Video-, Phono- u. Filmgeräte .....  | 100,4  | 99,8    | 99,9  | 99,8  |
| 43       | Bücher, Zeitungen, Zeitschriften .....   | 115,5  | 115,9   | 116,0 | 117,5 |
| 44       | Karten für Theater, Oper, Kino, Sportveranstaltungen .....   | 109,8  | 109,8   | 109,4 | 109,4 |
| 45       | Persönliche Ausstattung, Dienstleistungen des Beherber-<br>gungsgewerbes sowie Güter sonstiger Art ..... | 118,5  | 118,7   | 118,7 | 119,0 |
| 46       | Güter für die persönliche Ausstattung .....  | 105,0  | 105,0   | 105,1 | 105,2 |
| 47       | Dienstleistungen des Beherbergungsgewerbes .....   | 110,3  | 113,2   | 113,2 | 114,4 |
| 48       | Pauschalreisen .....   | 103,4  | 103,4   | 103,4 | 103,4 |
| 49       | Dienstleistungen der Banken und Versicherungen .....   | 148,5  | 148,5   | 148,5 | 148,5 |
| 50       | Lebenshaltung insgesamt .....  | 119,7  | 120,0   | 120,6 | 121,1 |

# Januar - Dezember 1992 nach Waren und Leistungen

| Preisindex (2. Halbjahr 1990 / 1. Halbjahr 1991 = 100) |       |       |        |           |         |          |          | Durchschnitt | Lfd. Nr. |
|--|-------|-------|--------|-----------|---------|----------|----------|--------------|----------|
| Mai  | Juni  | Juli  | August | September | Oktober | November | Dezember |              |          |
| 105,7  | 106,0 | 105,3 | 104,7  | 104,2     | 104,2   | 103,9    | 104,0    | 104,6        | 1        |
| 111,7  | 112,6 | 112,8 | 113,3  | 113,5     | 113,9   | 113,2    | 113,3    | 111,7        | 2        |
| 101,6  | 101,4 | 100,8 | 100,7  | 99,4      | 98,5    | 99,6     | 99,5     | 101,0        | 3        |
| 110,9  | 111,1 | 111,5 | 112,3  | 112,4     | 112,5   | 112,6    | 112,9    | 110,6        | 4        |
| 107,4  | 107,0 | 106,0 | 107,3  | 107,4     | 108,3   | 107,5    | 108,0    | 106,6        | 5        |
| 103,0  | 103,0 | 102,6 | 103,0  | 103,7     | 103,7   | 104,1    | 104,0    | 103,4        | 6        |
| 100,6  | 100,0 | 99,7  | 99,6   | 99,6      | 99,6    | 99,7     | 99,8     | 100,3        | 7        |
| 107,8  | 110,3 | 107,6 | 105,4  | 98,4      | 94,8    | 89,8     | 88,2     | 102,2        | 8        |
| 116,1  | 115,3 | 105,3 | 94,3   | 93,8      | 94,1    | 93,0     | 95,9     | 102,3        | 9        |
| 103,1  | 103,2 | 103,3 | 103,5  | 103,6     | 103,6   | 103,9    | 104,0    | 103,2        | 10       |
| 101,1  | 101,1 | 100,3 | 100,8  | 101,2     | 101,3   | 102,0    | 101,7    | 100,9        | 11       |
| 103,5  | 103,7 | 104,0 | 103,6  | 104,3     | 104,2   | 104,4    | 103,9    | 103,8        | 12       |
| 91,6   | 91,6  | 92,2  | 92,9   | 93,2      | 93,0    | 93,2     | 92,8     | 92,6         | 13       |
| 99,5   | 99,7  | 99,4  | 99,4   | 99,3      | 99,1    | 98,9     | 98,8     | 99,1         | 14       |
| 115,2  | 115,7 | 115,7 | 115,7  | 115,5     | 116,9   | 117,3    | 118,4    | 115,2        | 15       |
| 105,9  | 106,7 | 106,9 | 107,6  | 108,1     | 108,6   | 108,9    | 109,0    | 107,4        | 16       |
| 102,8  | 103,6 | 103,7 | 104,6  | 104,7     | 105,2   | 105,7    | 105,5    | 104,3        | 17       |
| 106,5  | 107,3 | 106,7 | 108,1  | 109,7     | 110,2   | 110,3    | 110,3    | 107,8        | 18       |
| 104,8  | 104,0 | 108,2 | 108,2  | 108,4     | 110,0   | 113,2    | 113,1    | 107,7        | 19       |
| 100,0  | 100,3 | 100,4 | 100,1  | 99,6      | 99,4    | 99,1     | 99,4     | 99,7         | 20       |
| 108,1  | 108,5 | 107,9 | 108,3  | 108,4     | 108,7   | 109,2    | 109,5    | 108,0        | 21       |
| 107,6  | 109,7 | 110,6 | 111,0  | 111,2     | 111,7   | 112,1    | 112,3    | 109,9        | 22       |
| 329,7  | 329,7 | 329,5 | 329,8  | 331,2     | 332,7   | 332,7    | 332,7    | 329,9        | 23       |
| 443,6  | 443,6 | 443,1 | 443,1  | 443,1     | 444,6   | 444,6    | 444,6    | 442,5        | 24       |
| 480,0  | 480,0 | 478,9 | 478,9  | 478,9     | 478,9   | 478,9    | 478,9    | 478,5        | 25       |
| 443,7  | 443,7 | 443,8 | 443,8  | 443,8     | 446,9   | 446,9    | 446,9    | 443,0        | 26       |
| 221,7  | 221,8 | 221,9 | 222,4  | 225,2     | 226,6   | 226,6    | 226,6    | 223,1        | 27       |
| 104,0  | 104,1 | 104,1 | 104,2  | 104,3     | 104,8   | 104,9    | 104,9    | 104,1        | 28       |
| 100,2  | 99,9  | 100,3 | 100,4  | 100,6     | 100,7   | 100,7    | 100,7    | 100,2        | 29       |
| 101,6  | 101,5 | 101,5 | 101,6  | 101,5     | 101,9   | 101,9    | 101,9    | 101,6        | 30       |
| 105,0  | 105,1 | 105,1 | 105,2  | 105,3     | 105,5   | 105,6    | 105,7    | 105,2        | 31       |
| 105,3  | 105,4 | 105,5 | 105,3  | 105,4     | 105,5   | 105,6    | 105,7    | 104,9        | 32       |
| 115,1  | 115,4 | 115,9 | 116,7  | 116,9     | 117,0   | 117,1    | 117,7    | 115,4        | 33       |
| 107,9  | 107,9 | 108,5 | 108,1  | 109,2     | 109,8   | 109,6    | 110,0    | 108,5        | 34       |
| 105,5  | 105,4 | 104,9 | 104,9  | 104,9     | 104,9   | 105,1    | 105,3    | 105,0        | 35       |
| 130,5  | 131,4 | 133,6 | 135,8  | 136,0     | 136,4   | 136,4    | 137,6    | 132,0        | 36       |
| 112,3  | 112,6 | 112,8 | 112,7  | 112,3     | 112,5   | 112,9    | 113,0    | 112,0        | 37       |
| 106,6  | 106,9 | 107,1 | 107,2  | 107,3     | 107,1   | 107,1    | 107,1    | 106,3        | 38       |
| 114,4  | 114,9 | 114,0 | 112,8  | 110,7     | 111,3   | 113,3    | 112,6    | 113,1        | 39       |
| 99,3   | 99,3  | 102,6 | 102,6  | 102,6     | 103,7   | 103,7    | 103,7    | 100,7        | 40       |
| 111,8  | 111,3 | 111,5 | 111,9  | 112,5     | 113,0   | 113,9    | 114,9    | 112,0        | 41       |
| 99,9   | 99,5  | 99,5  | 98,9   | 98,8      | 98,8    | 98,7     | 98,8     | 99,4         | 42       |
| 118,0  | 118,0 | 118,3 | 118,3  | 119,3     | 120,7   | 120,7    | 120,9    | 118,3        | 43       |
| 109,4  | 109,4 | 109,4 | 121,2  | 121,2     | 120,8   | 120,8    | 120,8    | 114,3        | 44       |
| 124,2  | 124,6 | 124,6 | 124,8  | 124,9     | 124,9   | 126,7    | 127,4    | 123,1        | 45       |
| 105,5  | 105,5 | 105,5 | 105,5  | 105,5     | 105,5   | 105,7    | 105,9    | 105,4        | 46       |
| 115,0  | 115,5 | 116,9 | 120,9  | 121,3     | 121,3   | 121,7    | 121,9    | 117,1        | 47       |
| 103,4  | 104,6 | 104,6 | 104,6  | 104,6     | 104,6   | 104,6    | 106,3    | 104,2        | 48       |
| 163,7  | 163,7 | 163,7 | 163,7  | 163,7     | 163,7   | 169,2    | 169,4    | 159,6        | 49       |
| 121,8  | 122,0 | 121,9 | 121,9  | 121,9     | 122,1   | 122,4    | 122,6    | 121,5        | 50       |

## 16.6. Kaufwerte für Bauland 1991 und 1992 nach Grundstücksarten

| Grundstücksarten        | Maß-<br>einheit      | 1991   | 1992   |
|-------------------------|----------------------|--------|--------|
| Bauland                 |                      |        |        |
| Verkäufe .....          | Anzahl               | 4 364  | 5 128  |
| Fläche .....            | 1 000 m <sup>2</sup> | 59 833 | 34 268 |
| Kaufwert .....          | DM/m <sup>2</sup>    | 14,66  | 25,39  |
| davon                   |                      |        |        |
| baureifes Land          |                      |        |        |
| Verkäufe .....          | Anzahl               | 1 925  | 2 738  |
| Fläche .....            | 1 000 m <sup>2</sup> | 10 648 | 10 481 |
| Kaufwert .....          | DM/m <sup>2</sup>    | 27,51  | 38,61  |
| Rohbauland              |                      |        |        |
| Verkäufe .....          | Anzahl               | 2 359  | 2 283  |
| Fläche .....            | 1 000 m <sup>2</sup> | 46 495 | 21 874 |
| Kaufwert .....          | DM/m <sup>2</sup>    | 11,87  | 19,10  |
| Industrieland           |                      |        |        |
| Verkäufe .....          | Anzahl               | 56     | 74     |
| Fläche .....            | 1 000 m <sup>2</sup> | 1 950  | 1 593  |
| Kaufwert .....          | DM/m <sup>2</sup>    | 12,48  | 28,98  |
| Land für Verkehrszwecke |                      |        |        |
| Verkäufe .....          | Anzahl               | 5      | 23     |
| Fläche .....            | 1 000 m <sup>2</sup> | 216    | 92     |
| Kaufwert .....          | DM/m <sup>2</sup>    | 15,06  | 4,31   |
| Freiflächen             |                      |        |        |
| Verkäufe .....          | Anzahl               | 19     | 10     |
| Fläche .....            | 1 000 m <sup>2</sup> | 524    | 227    |
| Kaufwert .....          | DM/m <sup>2</sup>    | 9,15   | 4,82   |

# 16.7. Kaufwerte für Bauland 1991 und 1992 nach Grundstücksarten und Baugebieten

| Jahr                                    | Bauland  |                      |                   | darunter       |                      |                   |            |                      |                   |
|---|----------|----------------------|-------------------|----------------|----------------------|-------------------|------------|----------------------|-------------------|
|   |          |                      |                   | baureifes Land |                      |                   | Rohbauland |                      |                   |
|   | Verkäufe | Fläche               | Kaufwert          | Verkäufe       | Fläche               | Kaufwert          | Verkäufe   | Fläche               | Kaufwert          |
|   | Anzahl   | 1 000 m <sup>2</sup> | DM/m <sup>2</sup> | Anzahl         | 1 000 m <sup>2</sup> | DM/m <sup>2</sup> | Anzahl     | 1 000 m <sup>2</sup> | DM/m <sup>2</sup> |
| Geschäftsgebiet                         |          |                      |                   |                |                      |                   |            |                      |                   |
| 1991 .....                              | 95       | 1 126                | 28,29             | 39             | 298                  | 36,30             | 52         | 809                  | 25,94             |
| 1992 .....                              | .        | .                    | 71,71             | .              | .                    | 74,97             | .          | .                    | .                 |
| Geschäftsgebiet und Wohngebiet gemischt |          |                      |                   |                |                      |                   |            |                      |                   |
| 1991 .....                              | 173      | 940                  | 48,71             | 132            | 570                  | 63,88             | 38         | 130                  | 44,53             |
| 1992 .....                              | 126      | 460                  | 80,34             | 119            | 427                  | 84,97             | .          | .                    | 18,62             |
| Wohngebiet in geschlossener Bauweise    |          |                      |                   |                |                      |                   |            |                      |                   |
| 1991 .....                              | 509      | 2 506                | 24,46             | 408            | 1 652                | 21,62             | 97         | 841                  | 30,29             |
| 1992 .....                              | 480      | 1 401                | 63,96             | 447            | 1 318                | 61,80             | 32         | 82                   | 96,82             |
| Wohngebiet in offener Bauweise          |          |                      |                   |                |                      |                   |            |                      |                   |
| 1991 .....                              | 808      | 7 958                | 18,95             | 272            | 1 493                | 31,26             | 529        | 6 239                | 16,10             |
| 1992 .....                              | 966      | 6 481                | 32,21             | .              | .                    | 40,51             | .          | .                    | 27,18             |
| Industriegebiet                         |          |                      |                   |                |                      |                   |            |                      |                   |
| 1991 .....                              | 202      | 6 987                | 24,45             | 28             | 1 083                | 21,76             | 135        | 4 165                | 31,88             |
| 1992 .....                              | .        | .                    | 16,50             | .              | .                    | 18,28             | .          | .                    | 11,26             |
| Dorfgebiet                              |          |                      |                   |                |                      |                   |            |                      |                   |
| 1991 .....                              | 2 577    | 40 316               | 10,33             | 1 046          | 5 553                | 25,18             | 1 508      | 34 311               | 7,76              |
| 1992 .....                              | 3 329    | 21 137               | 21,12             | 1 548          | 5 530                | 29,75             | 1 731      | 14 881               | 17,99             |

# 16.8. Kaufwerte für Bauland 1991 und 1992 nach Gemeindegrößenklassen

| Gemeinden mit<br>... bis unter ...<br>Einwohnern | Jahr | Bauland  |                      |                   | darunter       |                      |                   |            |                      |                   |
|--|------|----------|----------------------|-------------------|----------------|----------------------|-------------------|------------|----------------------|-------------------|
|  |      |          |                      |                   | baureifes Land |                      |                   | Rohbauland |                      |                   |
|  |      | Verkäufe | Fläche               | Kaufwert          | Verkäufe       | Fläche               | Kaufwert          | Verkäufe   | Fläche               | Kaufwert          |
|  |      | Anzahl   | 1 000 m <sup>2</sup> | DM/m <sup>2</sup> | Anzahl         | 1 000 m <sup>2</sup> | DM/m <sup>2</sup> | Anzahl     | 1 000 m <sup>2</sup> | DM/m <sup>2</sup> |
| unter 2 000.....                                 | 1991 | 2 394    | 37 733               | 7,62              | 1 015          | 4 938                | 14,88             | 1 361      | 32 267               | 6,53              |
|  | 1992 | 2 951    | 20 044               | 17,05             | 1 427          | 5 353                | 25,01             | 1 488      | 14 143               | 14,50             |
| 2 000 - 5 000.....                               | 1991 | 575      | 6 173                | 13,03             | 260            | 1 927                | 17,32             | 311        | 4 084                | 11,36             |
|  | 1992 | 782      | 5 452                | 29,02             | 408            | 2 035                | 38,13             | 350        | 3 192                | 22,45             |
| 5 000 - 10 000.....                              | 1991 | 342      | 4 852                | 16,13             | 173            | 791                  | 21,29             | 163        | 3 854                | 15,69             |
|  | 1992 | 438      | 3 457                | 31,93             | 264            | 889                  | 38,22             | 168        | 2 481                | 28,80             |
| 10 000 - 20 000.....                             | 1991 | 327      | 3 264                | 37,02             | 166            | 873                  | 28,83             | 137        | 1 431                | 62,46             |
|  | 1992 | 352      | 2 430                | 34,92             | 204            | 978                  | 43,52             | 131        | 1 397                | 28,97             |
| 20 000 - 50 000.....                             | 1991 | 306      | 2 847                | 23,70             | 154            | 1 029                | 38,75             | 148        | 1 285                | 19,52             |
|  | 1992 | .        | .                    | 29,77             | .              | .                    | 68,25             | .          | .                    | 26,97             |
| 50 000 -100 000.....                             | 1991 | 284      | 3 618                | 28,31             | 63             | 318                  | 46,43             | 208        | 3 099                | 26,60             |
|  | 1992 | 169      | 801                  | 64,17             | 110            | 176                  | 94,20             | 54         | 254                  | 46,93             |
| 100 000 und mehr.....                            | 1991 | 136      | 1 347                | 103,90            | 94             | 773                  | 115,72            | 31         | 475                  | 78,26             |
|  | 1992 | .        | .                    | 112,60            | .              | .                    | 108,56            | .          | .                    | 256,12            |
| Insgesamt .....                                  | 1991 | 4 364    | 59 833               | 14,66             | 1 925          | 10 648               | 27,51             | 2 359      | 46 495               | 11,87             |
|  | 1992 | 5 128    | 34 268               | 25,39             | 2 738          | 10 481               | 38,61             | 2 283      | 21 874               | 19,10             |

## 16.9. Baulandverkäufe 1992 nach Gemeindegrößenklassen und Kaufwertgruppen

| Kaufwertgruppe           | Verkäufe  |   |                     |                      |                       |                       |                        |                        |
|--------------------------|-----------|---|---------------------|----------------------|-----------------------|-----------------------|------------------------|------------------------|
|                          | insgesamt | davon in Gemeinden mit ... bis unter ... Einwohnern |                     |                      |                       |                       |                        |                        |
|                          |           | unter<br>2 000                                      | 2 000<br>-<br>5 000 | 5 000<br>-<br>10 000 | 10 000<br>-<br>20 000 | 20 000<br>-<br>50 000 | 50 000<br>-<br>100 000 | 100 000<br>und<br>mehr |
| Kaufwert je m²           |           |   |                     |                      |                       |                       |                        |                        |
| von ... bis unter ... DM |           |   |                     |                      |                       |                       |                        |                        |
| unter 10 .....           | 1 678     | 1 148   | 230                 | 103                  | 72                    | 90                    | 25                     | 10                     |
| 10 - 15 .....            | 610       | 424   | 66                  | 48                   | 39                    | 26                    | 3                      | 4                      |
| 15 - 20 .....            | 398       | 236   | 46                  | 32                   | 24                    | 16                    | 8                      | 36                     |
| 20 - 25 .....            | 397       | 227   | 54                  | 38                   | 23                    | 21                    | 31                     | 3                      |
| 25 - 30 .....            | 221       | 124   | 43                  | 19                   | 15                    | 11                    | 6                      | 3                      |
| 30 - 35 .....            | 190       | 118   | 18                  | 10                   | 14                    | 14                    | 9                      | 7                      |
| 35 - 40 .....            | 136       | 71  | 16                  | 26                   | 6                     | 11                    | 4                      | 2                      |
| 40 - 45 .....            | 184       | 94  | 24                  | 16                   | 16                    | 7                     | 24                     | 3                      |
| 45 - 50 .....            | 82        | 49  | 12                  | 6                    | 5                     | .                     | 6                      | .                      |
| 50 - 75 .....            | 374       | 166   | 89                  | 24                   | 36                    | 23                    | 20                     | 16                     |
| 75 - 100 .....           | 200       | 96  | 34                  | 19                   | 27                    | 12                    | 9                      | 3                      |
| 100 - 150 .....          | 253       | 107   | 46                  | 39                   | 16                    | 17                    | 4                      | 24                     |
| 150 - 200 .....          | 149       | 47  | 38                  | 20                   | 11                    | 11                    | 11                     | 11                     |
| 200 - 300 .....          | 136       | 28  | 28                  | 25                   | 20                    | 13                    | 4                      | 18                     |
| 300 - 400 .....          | 55        | 8   | 18                  | 12                   | 11                    | 1                     | 1                      | 4                      |
| 400 - 500 .....          | 23        | 1   | 12                  | 1                    | 7                     | -                     | -                      | 2                      |
| 500 und mehr .....       | 42        | 7   | 8                   | -                    | 10                    | 1                     | 4                      | 12                     |
| Insgesamt .....          | 5 128     | 2 951   | 782                 | 438                  | 352                   | .                     | 169                    | .                      |

## 16.10. Veräußerungen landwirtschaftlichen Grundbesitzes 1991 und 1992

| Jahr | Veräußerungsfälle | Gesamtfläche | Fläche der landwirtschaftlichen Nutzung (FdIN) | Kaufwert  |              |      | Durchschnittliche        |                               |
|------|-------------------|--------------|--|-----------|--------------|------|--------------------------|-------------------------------|
|      |                   |              |  | insgesamt | je Hektar    |      | FdIN je Veräußerungsfall | Ertragsmeßzahl je Hektar FdIN |
|      |                   |              |  |           | Gesamtfläche | FdIN |                          |                               |
|      | Anzahl            | ha           |  | 1 000 DM  | DM           |      | ha                       | 100                           |

### landwirtschaftlicher Grundbesitz insgesamt

|            |     |       |       |        |       |       |      |    |
|------------|-----|-------|-------|--------|-------|-------|------|----|
| 1991 ..... | 291 | 1 929 | 1 821 | 13 968 | 7 240 | 7 669 | 6,26 | 34 |
| 1992 ..... | 401 | 2 540 | 2 440 | 24 072 | 9 479 | 9 864 | 6,09 | 34 |

### mit Gebäuden und mit Inventar

|            |   |    |    |       |        |        |   |    |
|------------|---|----|----|-------|--------|--------|---|----|
| 1991 ..... | - | -  | -  | -     | -      | -      | - | -  |
| 1992 ..... | . | 60 | 53 | 4 108 | 68 548 | 77 865 | . | 22 |

### mit Gebäuden, aber ohne Inventar

|            |   |     |     |       |        |        |      |    |
|------------|---|-----|-----|-------|--------|--------|------|----|
| 1991 ..... | 7 | 44  | 39  | 529   | 12 120 | 13 703 | 5,52 | 38 |
| 1992 ..... | . | 226 | 202 | 1 862 | 8 222  | 9 216  | .    | 41 |

### ohne Gebäude und ohne Inventar

|            |     |       |       |        |       |       |      |    |
|------------|-----|-------|-------|--------|-------|-------|------|----|
| 1991 ..... | 284 | 1 886 | 1 783 | 13 438 | 7 127 | 7 538 | 6,28 | 34 |
| 1992 ..... | 385 | 2 253 | 2 186 | 18 102 | 8 034 | 8 282 | 5,68 | 34 |

## 16.11. Veräußerungen landwirtschaftlichen Grundbesitzes (ohne Gebäude und Inventar) 1991 und 1992 nach Fläche der landwirtschaftlichen Nutzung

| Fläche der landwirtschaftlichen Nutzung von ... bis unter ... ha<br>Jahr | Veräußerungsfälle | Gesamtfläche | Fläche der landwirtschaftlichen Nutzung (FdIN) | Kaufwert  |              |         | Durchschnittliche        |                               |
|--|-------------------|--------------|--|-----------|--------------|---------|--------------------------|-------------------------------|
|  |                   |              |  | insgesamt | je Hektar    |         | FdIN je Veräußerungsfall | Ertragsmeßzahl je Hektar FdIN |
|  |                   |              |  |           | Gesamtfläche | FdIN    |                          |                               |
|  | Anzahl            | ha           |  | 1 000 DM  | DM           |         | ha                       | 100                           |
| 0,1 - 0,25 .....   |                   |              |  |           |              |         |                          |                               |
| 1991   | 12                | 2            | 2  | 538       | 251 020      | 251 020 | 0,18                     | 30                            |
| 1992   | 28                | 5            | 5  | 392       | 82 679       | 82 679  | 0,17                     | 30                            |
| 0,25 - 1 .....   |                   |              |  |           |              |         |                          |                               |
| 1991   | 44                | 26           | 26   | 1 122 r   | 42 399       | 42 885  | 0,59                     | 30                            |
| 1992   | 93                | 55           | 55   | 1 963     | 35 638       | 35 686  | 0,59                     | 32                            |
| 1 - 2 .....  |                   |              |  |           |              |         |                          |                               |
| 1991   | 35                | 53           | 52   | 1 189     | 22 587       | 22 928  | 1,48                     | 30                            |
| 1992   | 69                | 101          | 100  | 2 412     | 23 874       | 24 039  | 1,45                     | 31                            |
| 2 - 5 .....  |                   |              |  |           |              |         |                          |                               |
| 1991   | 63                | 218          | 212  | 3 350     | 15 332       | 15 824  | 3,36                     | 31                            |
| 1992   | 70                | 269          | 248  | 3 344     | 12 415       | 13 487  | 3,54                     | 31                            |
| 5 und mehr .....   |                   |              |  |           |              |         |                          |                               |
| 1991   | 130               | 1 586        | 1 491  | 7 240     | 4 566        | 4 856   | 11,47                    | 34                            |
| 1992   | 125               | 1 823        | 1 778  | 9 991     | 5 481        | 5 620   | 14,22                    | 34                            |

**16.12. Veräußerungen landwirtschaftlichen Grundbesitzes (ohne Gebäude und Inventar) 1991 und 1992  
nach der Ertragsmeßzahl**

| Ertragsmeßzahl in 100<br>von ... bis unter ...<br>je ha FdIN<br>Jahr | Veräuße-<br>rungsfälle | Gesamt-<br>fläche | Fläche der<br>landwirt-<br>schaftlichen<br>Nutzung<br>(FdIN) | Kaufwert  |                   |        | Durchschnittliche                |  |
|--|------------------------|-------------------|--|-----------|-------------------|--------|----------------------------------|--|
|  |                        |                   |  | insgesamt | je Hektar         |        | FdIN<br>je Veräuße-<br>rungsfall | Ertrags-<br>meßzahl je<br>Hektar<br>FdIN |
|  |                        |                   |  |           | Gesamt-<br>fläche | FdIN   |                                  |  |
|  | Anzahl                 | ha                |  | 1 000 DM  | DM                |        | ha                               | 100                                      |
| unter 20 ..... 1991  | 1                      | .                 | .  | .         | .                 | .      | .                                | .  |
| 1992   | 1                      | .                 | .  | .         | .                 | .      | .                                | .  |
| 20 - 30 ..... 1991   | 108                    | 635               | 620  | 6 861     | 10 806            | 11 069 | 5,74                             | 27                                       |
| 1992   | 174                    | 863               | 822  | 7 602     | 8 812             | 9 248  | 4,72                             | 27                                       |
| 30 - 40 ..... 1991   | 152                    | 1 022             | 936  | 4 948     | 4 841             | 5 285  | 6,16                             | 35                                       |
| 1992   | 176                    | 970               | 946  | 7 530     | 7 764             | 7 962  | 5,37                             | 34                                       |
| 40 - 50 ..... 1991   | 21                     | 219               | 218  | 1 473     | 6 716             | 6 770  | 10,36                            | 46                                       |
| 1992   | 33                     | 399               | 396  | 2 862     | 7 178             | 7 228  | 12,00                            | 44                                       |
| 50 - 60 ..... 1991   | 2                      | .                 | .  | .         | .                 | .      | .                                | .  |
| 1992   | 1                      | .                 | .  | .         | .                 | .      | .                                | .  |
| 60 und mehr ..... 1991   | -                      | -                 | -  | -         | -                 | -      | -                                | -  |
| 1992   | -                      | -                 | -  | -         | -                 | -      | -                                | -  |



## **XVII. Löhne und Gehälter**

### **Leistungsgruppen für Arbeiter in der Industrie**

#### **Leistungsgruppe 1**

Arbeiter, die aufgrund ihrer Fachkenntnisse und Fähigkeiten mit Arbeiten beschäftigt werden, welche als besonders schwierig oder verantwortungsvoll oder vielgestaltig anzusehen sind. Die Befähigung kann durch abgeschlossene Lehre oder durch langjährige Beschäftigung bei entsprechenden Arbeiten erworben sein. In den Tarifen sind die Angehörigen dieser Gruppe meist als Facharbeiter, auch qualifizierte oder hochqualifizierte Facharbeiter, Spezialfacharbeiter, Facharbeiter mit meisterlichem Können, Meister und Vorarbeiter im Stundenlohn, Betriebs- handwerker, gelernte Facharbeiter, Facharbeiter mit Berufsausbildung und Erfahrung oder ähnlich bezeichnet.

#### **Leistungsgruppe 2**

Arbeiter, die im Rahmen einer speziellen, meist branchengebundenen, Tätigkeit mit gleichmäßig wiederkehrenden oder mit weniger schwierigen und verantwortungsvollen Arbeiten beschäftigt werden, für die keine allgemeine Berufsbefähigung vorausgesetzt werden muß. Die Kenntnisse und Fähigkeiten für diese Arbeiten haben die Arbeiter meist im Rahmen einer mindestens 3 Monate dauernden Anlernzeit mit oder ohne Abschlußprüfung erworben. In den Tarifen werden die hier erwähnten Arbeiter meist Spezialarbeiter, qualifizierte angelernte Arbeiter, angelernte Arbeiter mit besonderen Fähigkeiten, angelernte Arbeiter, vollwertige Betriebsarbeiter, angelernte Hilfshandwerker, Betriebsarbeiter oder ähnlich bezeichnet.

#### **Leistungsgruppe 3**

Arbeiter, die mit einfachen, als Hilfsarbeiten zu bewertenden Tätigkeiten beschäftigt sind, für die eine fachliche Ausbildung auch nur beschränkter Art nicht erforderlich ist. In den Tarifen werden diese Arbeiter meist als Hilfsarbeiter, ungelernte Arbeiter, einfache Arbeiter oder ähnlich bezeichnet.

### **Leistungsgruppen für Angestellte in der Industrie und im Dienstleistungsbereich (Großhandel, Einzelhandel, Kreditinstitute, Versicherungsgewerbe und Handelsvermittlung)**

#### **Leistungsgruppe I**

Kaufmännische und technische Angestellte in leitender Stellung mit Aufsichts- und Dispositionsbefugnis, die nach dem Betriebsverfassungsgesetz nicht für den Betriebsrat wählbar sind (§ 5 Abs. 3 des BVG), deren Arbeitsbedingungen außertariflich geregelt werden und deren Gehalt über der höchsten Gehaltsgruppe des für sie in Frage kommenden Tarifvertrages liegt. Die Leistungsgruppe I ist nicht in die Erhebung einbezogen!

#### **Leistungsgruppe II**

Kaufmännische und technische Angestellte mit besonderen Erfahrungen und selbständigen Leistungen in verantwortlicher Tätigkeit mit eingeschränkter Dispositionsbefugnis, die Angestellte anderer Tätigkeitsgruppen einzusetzen und verantwortlich zu unterweisen haben. Ferner Angestellte mit umfassenden kaufmännischen oder technischen Kenntnissen. Außerdem Angestellte, die als Obermeister, Oberrichtmeister oder Meister mit hohem beruflichen Können und besonderer Verantwortung großen Werkstätten oder Abteilungen vorstehen.

### Leistungsgruppe III

Kaufmännische und technische Angestellte mit mehrjähriger Berufserfahrung oder besonderen Fachkenntnissen und Fähigkeiten bzw. mit Spezialtätigkeiten, die nach allgemeiner Anweisung selbständig arbeiten, jedoch in der Regel keine Verantwortung für die Tätigkeit anderer tragen. Außerdem Angestellte mit qualifizierter Tätigkeit, die die fachlichen Erfahrungen eines Meisters, Richtmeisters oder Gießereimeisters aufweisen, bei erhöhter Verantwortung größeren Abteilungen vorstehen und denen Aufsichtspersonen und Hilfsmeister unterstellt sind.

### Leistungsgruppe IV

Kaufmännische und technische Angestellte ohne eigene Entscheidungsbefugnis in einfacher Tätigkeit, deren Ausübung eine abgeschlossene Berufsausbildung oder durch mehrjährige Berufstätigkeit, den erfolgreichen Besuch einer Fachschule oder privates Studium erworbene Fachkenntnisse voraussetzt. Außerdem Angestellte, die als Aufsichtspersonen einer kleineren Zahl von überwiegend ungelernten Arbeitern vorstehen sowie Hilfsmeister, Hilfswerkmeister oder Hilfsrichtmeister.

### Leistungsgruppe V

Kaufmännische und technische Angestellte in einfacher, schematischer oder mechanischer Tätigkeit, die keine Berufsausbildung voraussetzt.

## **Arbeitsgruppen im Handwerk**

Es werden nur die männlichen Arbeiter erfaßt.

### Vollgesellen

Gesellen oder Facharbeiter, die wegen ihrer Gesellenprüfung oder Berufserfahrung in der handwerklichen Fachrichtung mindestens den tariflichen Ecklohn (100%) erhalten.

### Junggesellen

Gesellen für die wegen ihres geringen Lebensalters oder ihrer geringen Anzahl von Berufsjahren ein tariflicher Abschlag vom Ecklohn vorgenommen wird.

### Übrige Arbeiter

Arbeitnehmer, die wegen Berufsausbildung und ihrer Tätigkeit nicht als Gesellen des jeweiligen Handwerkszweiges angesehen werden.

**17.1. Durchschnittliche Arbeitszeiten und Löhne der Industriearbeiter 1991 und 1992 <sup>\*)</sup> nach ausgewählten Wirtschaftszweigen**

| Geschlecht<br>Leistungsgruppe | Bezahlte<br>Wochenarbeitszeit |      | Brutto-     |      |            |      |
|-------------------------------|-------------------------------|------|-------------|------|------------|------|
|                               |                               |      | stundenlohn |      | wochenlohn |      |
|                               | 1991                          | 1992 | 1991        | 1992 | 1991       | 1992 |
|                               | h                             |      | DM          |      |            |      |

Industrie insgesamt (einschließlich Hoch- und Tiefbau)

|                          |   |      |      |       |       |     |     |
|--------------------------|---|------|------|-------|-------|-----|-----|
| Männliche Arbeiter ..... | 1 | 41,0 | 40,8 | 11,42 | 14,92 | 468 | 613 |
|                          | 2 | 40,8 | 40,8 | 10,49 | 13,83 | 427 | 569 |
|                          | 3 | 40,9 | 41,0 | 9,70  | 12,24 | 398 | 505 |
| Zusammen .....           |   | 40,9 | 40,8 | 10,99 | 14,37 | 449 | 591 |
| Weibliche Arbeiter ..... | 1 | 40,2 | 39,9 | 9,90  | 12,12 | 396 | 484 |
|                          | 2 | 39,9 | 39,8 | 8,93  | 11,12 | 355 | 443 |
|                          | 3 | 40,1 | 39,9 | 8,39  | 10,29 | 336 | 411 |
| Zusammen .....           |   | 40,0 | 39,8 | 9,08  | 11,17 | 361 | 446 |
| Arbeiter insgesamt ..... |   | 40,8 | 40,7 | 10,72 | 14,03 | 438 | 575 |

Elektrizitäts-, Gas-, Fernwärme- und Wasserversorgung

|                          |   |      |      |       |       |     |     |
|--------------------------|---|------|------|-------|-------|-----|-----|
| Männliche Arbeiter ..... | 1 | 40,3 | 40,1 | 12,34 | 17,04 | 496 | 684 |
|                          | 2 | 41,1 | 40,2 | 11,12 | 16,01 | 456 | 642 |
|                          | 3 | 40,2 | 40,0 | 10,01 | 14,31 | 402 | 573 |
| Zusammen .....           |   | 40,5 | 40,1 | 11,97 | 16,56 | 484 | 664 |
| Weibliche Arbeiter ..... | 1 | 40,2 | 39,8 | 11,93 | 16,87 | 479 | 673 |
|                          | 2 | 40,1 | 39,8 | 10,89 | 15,49 | 437 | 616 |
|                          | 3 | 40,0 | 39,9 | 9,45  | 12,58 | 378 | 502 |
| Zusammen .....           |   | 40,2 | 39,8 | 11,08 | 15,21 | 444 | 606 |
| Arbeiter insgesamt ..... |   | 40,4 | 40,1 | 11,84 | 16,36 | 477 | 655 |

Bergbau <sup>1)</sup>

|                          |   |      |      |       |       |     |     |
|--------------------------|---|------|------|-------|-------|-----|-----|
| Männliche Arbeiter ..... | 1 | 40,1 | 39,5 | 11,51 | 17,27 | 460 | 694 |
|                          | 2 | 40,1 | 39,4 | 10,73 | 16,34 | 430 | 658 |
|                          | 3 | 39,8 | 39,3 | 9,54  | 14,10 | 382 | 565 |
| Zusammen .....           |   | 40,1 | 39,5 | 11,17 | 16,90 | 447 | 680 |

<sup>\*)</sup> Durchschnitt aus den Ergebnissen von vier Erhebungsmonaten

1) Verdienste ohne Bergmannsprämie und ohne Wert der Kohlendeputate

**Noch: 17.1. Durchschnittliche Arbeitszeiten und Löhne der Industriearbeiter 1991 und 1992 <sup>\*)</sup> nach ausgewählten Wirtschaftszweigen**

| Geschlecht<br>Leistungsgruppe | Bezahlte<br>Wochenarbeitszeit |      | Brutto-     |      |            |      |
|-------------------------------|-------------------------------|------|-------------|------|------------|------|
|                               |                               |      | stundenlohn |      | wochenlohn |      |
|                               | 1991                          | 1992 | 1991        | 1992 | 1991       | 1992 |
|                               | h                             |      | DM          |      |            |      |

Grundstoff- und Produktionsgüterindustrie

|                          |   |      |      |       |       |     |     |
|--------------------------|---|------|------|-------|-------|-----|-----|
| Männliche Arbeiter ..... | 1 | 40,4 | 40,4 | 10,35 | 12,73 | 415 | 515 |
|                          | 2 | 39,9 | 40,3 | 9,42  | 11,64 | 375 | 472 |
|                          | 3 | 39,7 | 40,1 | 8,97  | 10,68 | 356 | 430 |
| Zusammen .....           |   | 40,1 | 40,4 | 9,78  | 12,17 | 391 | 492 |
| Weibliche Arbeiter ..... | 1 | 39,6 | 39,5 | 9,85  | 12,66 | 386 | 500 |
|                          | 2 | 39,5 | 39,6 | 9,05  | 11,21 | 354 | 443 |
|                          | 3 | 39,3 | 39,7 | 8,50  | 10,81 | 334 | 428 |
| Zusammen .....           |   | 39,5 | 39,6 | 9,10  | 11,43 | 357 | 452 |
| Arbeiter insgesamt ..... |   | 40,0 | 40,2 | 9,62  | 12,04 | 381 | 485 |

Investitionsgüterindustrie

|                          |   |      |      |       |       |     |     |
|--------------------------|---|------|------|-------|-------|-----|-----|
| Männliche Arbeiter ..... | 1 | 40,7 | 40,8 | 10,25 | 12,72 | 417 | 520 |
|                          | 2 | 40,4 | 41,1 | 9,24  | 11,71 | 372 | 482 |
|                          | 3 | 39,7 | 40,2 | 8,28  | 10,54 | 323 | 424 |
| Zusammen .....           |   | 40,6 | 40,8 | 9,95  | 12,34 | 402 | 505 |
| Weibliche Arbeiter ..... | 1 | 40,1 | 39,8 | 9,11  | 11,52 | 363 | 459 |
|                          | 2 | 40,0 | 39,8 | 8,54  | 10,14 | 339 | 404 |
|                          | 3 | 39,9 | 39,9 | 8,07  | 9,99  | 321 | 399 |
| Zusammen .....           |   | 40,0 | 39,9 | 8,55  | 10,43 | 340 | 416 |
| Arbeiter insgesamt ..... |   | 40,5 | 40,7 | 9,72  | 12,08 | 392 | 493 |

Verbrauchsgüterindustrie

|                          |   |      |      |       |       |     |     |
|--------------------------|---|------|------|-------|-------|-----|-----|
| Männliche Arbeiter ..... | 1 | 41,3 | 40,8 | 10,30 | 12,36 | 423 | 508 |
|                          | 2 | 40,4 | 40,5 | 8,94  | 11,26 | 360 | 458 |
|                          | 3 | 40,6 | 40,6 | 8,00  | 10,27 | 321 | 420 |
| Zusammen .....           |   | 40,9 | 40,6 | 9,67  | 11,75 | 395 | 480 |
| Weibliche Arbeiter ..... | 1 | 40,3 | 40,1 | 9,61  | 10,27 | 386 | 413 |
|                          | 2 | 40,0 | 39,5 | 8,25  | 9,84  | 328 | 391 |
|                          | 3 | 40,0 | 39,7 | 7,44  | 8,61  | 297 | 343 |
| Zusammen .....           |   | 40,1 | 39,7 | 8,59  | 9,74  | 343 | 389 |
| Arbeiter insgesamt ..... |   | 40,6 | 40,3 | 9,30  | 11,01 | 377 | 446 |

<sup>\*)</sup> Anmerkungen S. 428

**Noch: 17.1. Durchschnittliche Arbeitszeiten und Löhne der Industriearbeiter 1991 und 1992 \*) nach ausgewählten Wirtschaftszweigen**

| Geschlecht<br>Leistungsgruppe | Bezahlte<br>Wochenarbeitszeit |      | Brutto-     |      |            |      |
|-------------------------------|-------------------------------|------|-------------|------|------------|------|
|                               |                               |      | stundenlohn |      | wochenlohn |      |
|                               | 1991                          | 1992 | 1991        | 1992 | 1991       | 1992 |
|                               | h                             |      | DM          |      |            |      |

Nahrungs- und Genußmittelindustrie

|                          |   |      |      |       |       |     |     |
|--------------------------|---|------|------|-------|-------|-----|-----|
| Männliche Arbeiter ..... | 1 | 41,3 | 41,0 | 10,33 | 12,71 | 425 | 528 |
|                          | 2 | 41,8 | 41,3 | 9,64  | 11,67 | 407 | 488 |
|                          | 3 | 42,6 | 41,2 | 9,22  | 10,80 | 405 | 455 |
| Zusammen .....           |   | 41,7 | 41,2 | 9,93  | 12,08 | 415 | 504 |
| Weibliche Arbeiter ..... | 1 | 41,2 | 40,2 | 9,65  | 11,80 | 397 | 477 |
|                          | 2 | 40,2 | 40,3 | 8,80  | 10,64 | 352 | 430 |
|                          | 3 | 41,1 | 40,2 | 8,30  | 9,62  | 342 | 389 |
| Zusammen .....           |   | 40,7 | 40,2 | 8,87  | 10,75 | 361 | 434 |
| Arbeiter insgesamt ..... |   | 41,4 | 40,9 | 9,67  | 11,71 | 401 | 485 |

Hoch- und Tiefbau

|                          |   |      |      |       |       |     |     |
|--------------------------|---|------|------|-------|-------|-----|-----|
| Männliche Arbeiter ..... | 1 | 42,5 | 42,1 | 12,91 | 15,79 | 550 | 667 |
|                          | 2 | 42,2 | 42,0 | 12,33 | 14,80 | 524 | 621 |
|                          | 3 | 42,0 | 42,0 | 11,52 | 13,32 | 483 | 560 |
| Zusammen .....           |   | 42,3 | 42,0 | 12,62 | 15,22 | 536 | 641 |
| Weibliche Arbeiter ..... | 1 | 42,0 | 41,1 | 12,63 | 15,30 | 528 | 642 |
|                          | 2 | 41,8 | 41,8 | 11,91 | 15,15 | 497 | 634 |
|                          | 3 | 41,4 | 41,3 | 10,22 | 11,97 | 424 | 495 |
| Zusammen .....           |   | 41,5 | 41,4 | 10,66 | 13,25 | 443 | 551 |
| Arbeiter insgesamt ..... |   | 42,3 | 42,0 | 12,59 | 15,21 | 534 | 641 |

\*) Anmerkungen S. 428

## 17.2. Durchschnittliche Arbeitszeiten und Löhne der männlichen Arbeiter im Handwerk 1992<sup>\*)</sup>

| Arbeitergruppe | Bezahlte Wochenarbeitszeit | Brutto-     |            |
|----------------|----------------------------|-------------|------------|
|                |                            | stundenlohn | wochenlohn |
|                | h                          | DM          |            |

### Alle erfaßten Gewerbebezüge

|                       |      |       |     |
|-----------------------|------|-------|-----|
| Vollgesellen .....    | 42,4 | 14,25 | 604 |
| Junggesellen .....    | 42,2 | 12,07 | 510 |
| Übrige Arbeiter ..... | 42,7 | 11,89 | 507 |
| Insgesamt .....       | 42,4 | 13,64 | 579 |

### Kraftfahrzeugmechaniker

|                       |      |       |     |
|-----------------------|------|-------|-----|
| Vollgesellen .....    | 43,1 | 13,51 | 583 |
| Junggesellen .....    | 39,8 | 12,86 | 512 |
| Übrige Arbeiter ..... | 40,0 | 11,64 | 466 |
| Insgesamt .....       | 42,3 | 13,15 | 556 |

### Metallbauer

|                       |      |       |     |
|-----------------------|------|-------|-----|
| Vollgesellen .....    | 42,7 | 13,25 | 566 |
| Junggesellen .....    | 44,1 | 11,61 | 511 |
| Übrige Arbeiter ..... | 42,1 | 11,31 | 476 |
| Insgesamt .....       | 42,8 | 12,71 | 543 |

### Tischler

|                       |      |       |     |
|-----------------------|------|-------|-----|
| Vollgesellen .....    | 43,2 | 13,22 | 570 |
| Junggesellen .....    | 45,1 | 9,66  | 436 |
| Übrige Arbeiter ..... | 43,0 | 10,98 | 472 |
| Insgesamt .....       | 43,2 | 12,48 | 540 |

### Bäcker

|                       |      |       |     |
|-----------------------|------|-------|-----|
| Vollgesellen .....    | 41,0 | 11,77 | 483 |
| Junggesellen .....    | 40,1 | 8,96  | 360 |
| Übrige Arbeiter ..... | 40,8 | 10,10 | 411 |
| Insgesamt .....       | 40,8 | 11,00 | 449 |

<sup>\*)</sup> jeweils Monat November

# Noch: 17.2. Durchschnittliche Arbeitszeiten und Löhne der männlichen Arbeiter im Handwerk 1992<sup>\*)</sup>

| Arbeitergruppe | Bezahlte Wochenarbeitszeit | Brutto-     |            |
|----------------|----------------------------|-------------|------------|
|                |                            | stundenlohn | wochenlohn |
|                | h                          | DM          |            |

## Fleischer

|                       |      |       |     |
|-----------------------|------|-------|-----|
| Vollgesellen .....    | 42,7 | 11,36 | 485 |
| Junggesellen .....    | 43,1 | 8,51  | 367 |
| Übrige Arbeiter ..... | 53,6 | 10,47 | 560 |
| Insgesamt .....       | 46,3 | 10,80 | 500 |

## Klempner, Gas- und Wasserinstallateure

|                       |      |       |     |
|-----------------------|------|-------|-----|
| Vollgesellen .....    | 42,5 | 16,06 | 683 |
| Junggesellen .....    | 40,3 | 13,07 | 526 |
| Übrige Arbeiter ..... | 42,9 | 13,21 | 567 |
| Insgesamt .....       | 42,5 | 15,40 | 654 |

## Elektroinstallateure

|                       |      |       |     |
|-----------------------|------|-------|-----|
| Vollgesellen .....    | 42,3 | 13,87 | 587 |
| Junggesellen .....    | 40,7 | 11,60 | 473 |
| Übrige Arbeiter ..... | 41,7 | 11,51 | 480 |
| Insgesamt .....       | 42,1 | 13,45 | 567 |

## Maler und Lackierer

|                       |      |       |     |
|-----------------------|------|-------|-----|
| Vollgesellen .....    | 40,9 | 14,56 | 596 |
| Junggesellen .....    | 41,8 | 13,05 | 546 |
| Übrige Arbeiter ..... | 41,3 | 12,68 | 524 |
| Insgesamt .....       | 41,0 | 14,18 | 582 |

## Zentralheizungs- und Lüftungsbauer

|                       |      |       |     |
|-----------------------|------|-------|-----|
| Vollgesellen .....    | 42,1 | 17,28 | 727 |
| Junggesellen .....    | 44,9 | 15,76 | 708 |
| Übrige Arbeiter ..... | 41,4 | 13,00 | 538 |
| Insgesamt .....       | 42,1 | 15,81 | 665 |

<sup>\*)</sup> jeweils Monat November

**17.3. Durchschnittliche Bruttomonatsgehälter der Angestellten in der Industrie und im Dienstleistungsbereich<sup>\*)</sup> 1991 und 1992 <sup>\*\*) nach ausgewählten Wirtschaftszweigen</sup>**

| <u>Geschlecht</u><br>Leistungsgruppe | Bruttomonatsgehalt |      |            |      |  |      |
|--------------------------------------|--------------------|------|------------|------|--|------|
|                                      | kaufmännische      |      | technische |      | kaufmännische und<br>technische Angestellte<br>insgesamt |      |
|                                      | Angestellte        |      |            |      |  |      |
|                                      | 1991               | 1992 | 1991       | 1992 | 1991   | 1992 |
|                                      | DM                 |      |            |      |  |      |

Industrie und Dienstleistungsbereich insgesamt

|                             |     |       |       |       |       |       |       |
|-----------------------------|-----|-------|-------|-------|-------|-------|-------|
| Männliche Angestellte ..... | II  | 2 647 | 3 686 | 2 812 | 3 740 | 2 757 | 3 723 |
|                             | III | 2 204 | 2 968 | 2 417 | 3 346 | 2 365 | 3 264 |
|                             | IV  | 1 756 | 2 314 | 2 040 | 2 599 | 1 880 | 2 446 |
|                             | V   | 1 579 | 2 129 | 1 776 | 2 407 | 1 663 | 2 234 |
| Zusammen .....              |     | 2 226 | 3 056 | 2 493 | 3 413 | 2 406 | 3 313 |
| Weibliche Angestellte ..... | II  | 2 312 | 3 227 | 2 477 | 3 380 | 2 336 | 3 252 |
|                             | III | 1 933 | 2 673 | 2 130 | 2 924 | 1 976 | 2 723 |
|                             | IV  | 1 598 | 2 159 | 1 688 | 2 221 | 1 607 | 2 167 |
|                             | V   | 1 473 | 2 229 | 1 456 | 2 224 | 1 470 | 2 226 |
| Zusammen .....              |     | 1 786 | 2 477 | 1 978 | 2 704 | 1 815 | 2 513 |
| Angestellte insgesamt ..... |     | 1 884 | 2 595 | 2 371 | 3 253 | 2 071 | 2 860 |

Industrie insgesamt (einschließlich Hoch- und Tiefbau)

|                             |     |       |       |       |       |       |       |
|-----------------------------|-----|-------|-------|-------|-------|-------|-------|
| Männliche Angestellte ..... | II  | 2 733 | 3 657 | 2 820 | 3 751 | 2 796 | 3 728 |
|                             | III | 2 260 | 3 026 | 2 424 | 3 354 | 2 389 | 3 264 |
|                             | IV  | 1 842 | 2 429 | 2 056 | 2 621 | 1 964 | 2 446 |
|                             | V   | 1 619 | 2 356 | 1 822 | 2 465 | 1 717 | 2 234 |
| Zusammen .....              |     | 2 318 | 3 171 | 2 503 | 3 426 | 2 454 | 3 313 |
| Weibliche Angestellte ..... | II  | 2 509 | 3 298 | 2 480 | 3 386 | 2 500 | 3 252 |
|                             | III | 2 042 | 2 708 | 2 148 | 2 934 | 2 077 | 2 723 |
|                             | IV  | 1 650 | 2 153 | 1 704 | 2 225 | 1 661 | 2 167 |
|                             | V   | 1 531 | 2 297 | 1 458 | 2 254 | 1 522 | 2 226 |
| Zusammen .....              |     | 1 872 | 2 508 | 2 001 | 2 716 | 1 907 | 2 513 |
| Angestellte insgesamt ..... |     | 2 005 | 2 665 | 2 387 | 3 267 | 2 208 | 2 860 |

\*) Dienstleistungsbereich: Großhandel, Einzelhandel, Kreditinstitute, Versicherungsgewerbe und Handelsvermittlung

\*\*) Durchschnitt aus den Ergebnissen von vier Erhebungsmonaten



**Noch: 17.3. Durchschnittliche Bruttonomatsgehälter der Angestellten in der Industrie und im Dienstleistungsbereich <sup>1)</sup> 1991 und 1992 <sup>2)</sup> nach ausgewählten Wirtschaftszweigen**

| Geschlecht<br>Leistungsgruppe | Bruttonomatsgehalt |      |            |      |  |      |
|-------------------------------|--------------------|------|------------|------|--|------|
|                               | kaufmännische      |      | technische |      | kaufmännische und<br>technische Angestellte<br>insgesamt |      |
|                               | Angestellte        |      |            |      |  |      |
|                               | 1991               | 1992 | 1991       | 1992 | 1991   | 1992 |
|                               | DM                 |      |            |      |  |      |
|                               |                    |      |            |      |  |      |

Elektrizitäts-, Gas-, Fernwärme- und Wasserversorgung

|                             |     |       |       |       |       |       |       |
|-----------------------------|-----|-------|-------|-------|-------|-------|-------|
| Männliche Angestellte ..... | II  | 3 245 | 4 395 | 2 981 | 4 213 | 3 022 | 4 245 |
|                             | III | 2 684 | 3 426 | 2 721 | 3 714 | 2 751 | 3 678 |
|                             | IV  | 2 160 | 2 795 | 2 414 | 3 033 | 2 351 | 2 936 |
|                             | V   | 2 062 | 2 794 | x     | 2 416 | 2 082 | 2 768 |
| Zusammen .....              |     | 2 670 | 3 468 | 2 739 | 3 773 | 2 728 | 3 723 |
| Weibliche Angestellte ..... | II  | 2 859 | 4 062 | 2 635 | 3 550 | 2 796 | 3 904 |
|                             | III | 2 459 | 3 268 | 2 335 | 3 135 | 2 402 | 3 219 |
|                             | IV  | 1 933 | 2 589 | 1 861 | 2 516 | 1 911 | 2 571 |
|                             | V   | 1 778 | 2 369 | 1 585 | 2 012 | 1 729 | 2 327 |
| Zusammen .....              |     | 2 158 | 2 895 | 2 118 | 2 883 | 2 144 | 2 890 |
| Angestellte insgesamt ..... |     | 2 274 | 3 005 | 2 571 | 3 554 | 2 457 | 3 313 |

Bergbau <sup>1)</sup>

|                             |     |       |       |       |       |       |       |
|-----------------------------|-----|-------|-------|-------|-------|-------|-------|
| Männliche Angestellte ..... | II  | 2 932 | 4 319 | 2 836 | 4 298 | 2 855 | 4 302 |
|                             | III | 2 298 | 3 556 | 2 353 | 3 620 | 2 348 | 3 614 |
|                             | IV  | 1 915 | 3 085 | 1 934 | 3 007 | 1 930 | 3 029 |
|                             | V   | 1 724 | 2 871 | 1 673 | 2 660 | 1 700 | 2 766 |
| Zusammen .....              |     | 2 382 | 3 733 | 2 399 | 3 723 | 2 397 | 3 725 |
| Weibliche Angestellte ..... | II  | 2 816 | 4 223 | 2 688 | 4 216 | 2 786 | 4 223 |
|                             | III | 2 152 | 3 330 | 2 108 | 3 305 | 2 134 | 3 319 |
|                             | IV  | 1 778 | 2 736 | 1 659 | 2 621 | 1 739 | 2 711 |
|                             | V   | 1 601 | 2 526 | 1 506 | 2 463 | 1 582 | 2 513 |
| Zusammen .....              |     | 1 823 | 2 895 | 1 880 | 3 009 | 1 841 | 2 929 |
| Angestellte insgesamt ..... |     | 1 956 | 3 052 | 2 301 | 3 570 | 2 177 | 3 371 |

\*) und \*\*) Anmerkungen S. 433

1) Verdienste ohne Bergmannsprämie und ohne Wert der Kohlendeputate

**Noch: 17.3. Durchschnittliche Bruttomonatsgehälter der Angestellten in der Industrie und im Dienstleistungsbereich <sup>\*)</sup> 1991 und 1992 <sup>\*\*) nach ausgewählten Wirtschaftszweigen</sup>**

| <u>Geschlecht</u><br>Leistungsgruppe | Bruttomonatsgehalt |      |            |      |  |      |
|--------------------------------------|--------------------|------|------------|------|--|------|
|                                      | kaufmännische      |      | technische |      | kaufmännische und<br>technische Angestellte<br>insgesamt |      |
|                                      | Angestellte        |      |            |      |  |      |
|                                      | 1991               | 1992 | 1991       | 1992 | 1991   | 1992 |
|                                      | DM                 |      |            |      |  |      |
|                                      |                    |      |            |      |  |      |

Grundstoff- und Produktionsgüterindustrie

|                             |     |       |       |       |       |       |       |
|-----------------------------|-----|-------|-------|-------|-------|-------|-------|
| Männliche Angestellte ..... | II  | 2 733 | 3 413 | 2 741 | 3 350 | 2 740 | 3 369 |
|                             | III | 2 250 | 2 888 | 2 341 | 3 001 | 2 321 | 2 977 |
|                             | IV  | 1 777 | 2 224 | 2 025 | 2 340 | 1 931 | 2 301 |
|                             | V   | 1 557 | 2 235 | 1 758 | 2 123 | 1 650 | 2 143 |
| Zusammen .....              |     | 2 286 | 3 026 | 2 422 | 3 058 | 2 383 | 3 049 |
| Weibliche Angestellte ..... | II  | 2 401 | 3 114 | 2 374 | 3 148 | 2 391 | 3 123 |
|                             | III | 2 066 | 2 569 | 2 143 | 2 723 | 2 094 | 2 609 |
|                             | IV  | 1 567 | 1 970 | 1 636 | 2 070 | 1 577 | 1 994 |
|                             | V   | 1 498 | 1 826 | 1 429 | 1 979 | 1 462 | 1 843 |
| Zusammen .....              |     | 1 817 | 2 355 | 2 007 | 2 493 | 1 866 | 2 390 |
| Angestellte insgesamt ..... |     | 1 972 | 2 536 | 2 331 | 2 922 | 2 158 | 2 731 |

Investitionsgüterindustrie

|                             |     |       |       |       |       |       |         |
|-----------------------------|-----|-------|-------|-------|-------|-------|---------|
| Männliche Angestellte ..... | II  | 2 585 | 3 509 | 2 555 | 3 390 | 2 564 | 3 422   |
|                             | III | 2 068 | 2 736 | 2 099 | 2 746 | 2 091 | 2 743   |
|                             | IV  | 1 711 | 2 262 | 1 671 | 2 392 | 1 696 | 2 342   |
|                             | V   | 1 317 | 1 863 | 1 528 | 1 998 | 1 403 | (1 913) |
| Zusammen .....              |     | 2 183 | 2 967 | 2 247 | 2 974 | 2 227 | 2 973   |
| Weibliche Angestellte ..... | II  | 2 421 | 3 249 | 2 488 | 3 330 | 2 437 | 3 269   |
|                             | III | 1 820 | 2 329 | 1 885 | 2 490 | 1 843 | 2 372   |
|                             | IV  | 1 512 | 1 931 | 1 433 | 1 942 | 1 494 | 1 933   |
|                             | V   | 1 355 | 1 733 | 1 285 | 1 688 | 1 348 | 1 716   |
| Zusammen .....              |     | 1 762 | 2 261 | 1 805 | 2 344 | 1 773 | 2 285   |
| Angestellte insgesamt ..... |     | 1 924 | 2 501 | 2 143 | 2 845 | 2 035 | 2 684   |

<sup>\*)</sup> und <sup>\*\*) Anmerkungen S. 433</sup>

**Noch: 17.3. Durchschnittliche Bruttomonatsgehälter der Angestellten in der Industrie und im Dienstleistungsbereich <sup>\*)</sup> 1991 und 1992 <sup>\*\*)</sup> nach ausgewählten Wirtschaftszweigen**

| <u>Geschlecht</u><br>Leistungsgruppe | Bruttomonatsgehalt |      |            |      |  |      |
|--------------------------------------|--------------------|------|------------|------|--|------|
|                                      | kaufmännische      |      | technische |      | kaufmännische und<br>technische Angestellte<br>insgesamt |      |
|                                      | Angestellte        |      |            |      |  |      |
|                                      | 1991               | 1992 | 1991       | 1992 | 1991   | 1992 |
|                                      | DM                 |      |            |      |  |      |
|                                      |                    |      |            |      |  |      |

Verbrauchsgüterindustrie

|                             |     |       |       |       |       |       |       |
|-----------------------------|-----|-------|-------|-------|-------|-------|-------|
| Männliche Angestellte ..... | II  | 2 521 | 3 496 | 2 457 | 3 247 | 2 489 | 3 342 |
|                             | III | 2 237 | 3 045 | 2 190 | 2 795 | 2 215 | 2 872 |
|                             | IV  | 2 096 | 2 629 | 1 915 | 2 456 | 2 024 | 2 559 |
|                             | V   | 1 543 | 2 056 | 1 574 | x     | 1 559 | 2 051 |
| Zusammen .....              |     | 2 270 | 3 088 | 2 240 | 2 920 | 2 256 | 2 979 |
| Weibliche Angestellte ..... | II  | 2 344 | 2 953 | 2 052 | 2 627 | 2 285 | 2 868 |
|                             | III | 1 944 | 2 433 | 2 044 | 2 444 | 1 967 | 2 431 |
|                             | IV  | 1 621 | 2 027 | 1 591 | 2 030 | 1 620 | 2 027 |
|                             | V   | 1 407 | 1 849 | 1 273 | 1 518 | 1 398 | 1 829 |
| Zusammen .....              |     | 1 798 | 2 251 | 1 900 | 2 329 | 1 816 | 2 267 |
| Angestellte insgesamt ..... |     | 1 923 | 2 446 | 2 120 | 2 703 | 1 981 | 2 540 |

Nahrungs- und Genußmittelindustrie

|                             |     |       |       |       |       |       |       |
|-----------------------------|-----|-------|-------|-------|-------|-------|-------|
| Männliche Angestellte ..... | II  | 2 422 | 3 150 | 2 640 | 3 186 | 2 577 | 3 177 |
|                             | III | 2 156 | 2 591 | 2 224 | 2 862 | 2 207 | 2 740 |
|                             | IV  | 1 789 | 2 061 | 1 912 | 2 708 | 1 888 | 2 542 |
|                             | V   | 1 227 | 1 495 | x     | 2 416 | 1 719 | 2 349 |
| Zusammen .....              |     | 2 178 | 2 762 | 2 321 | 2 943 | 2 279 | 2 876 |
| Weibliche Angestellte ..... | II  | 2 284 | 2 683 | 2 473 | 2 848 | 2 335 | 2 729 |
|                             | III | 1 802 | 2 123 | 1 989 | 2 221 | 1 838 | 2 142 |
|                             | IV  | 1 538 | 1 832 | 1 858 | 2 038 | 1 615 | 1 859 |
|                             | V   | 1 197 | 1 566 | 1 566 | x     | 1 257 | 1 566 |
| Zusammen .....              |     | 1 718 | 2 020 | 1 983 | 2 296 | 1 777 | 2 067 |
| Angestellte insgesamt ..... |     | 1 819 | 2 165 | 2 218 | 2 753 | 2 000 | 2 374 |

<sup>\*)</sup> und <sup>\*\*)</sup> Anmerkungen S. 433

**Noch: 17.3. Durchschnittliche Bruttonomatsgehälter der Angestellten in der Industrie und im Dienstleistungsbereich <sup>\*)</sup> 1991 und 1992 <sup>\*\*) nach ausgewählten Wirtschaftszweigen</sup>**

| Geschlecht<br>Leistungsgruppe | Bruttonomatsgehalt |      |            |      |  |      |
|-------------------------------|--------------------|------|------------|------|--|------|
|                               | kaufmännische      |      | technische |      | kaufmännische und<br>technische Angestellte<br>insgesamt |      |
|                               | Angestellte        |      |            |      |  |      |
|                               | 1991               | 1992 | 1991       | 1992 | 1991   | 1992 |
|                               | DM                 |      |            |      |  |      |
|                               |                    |      |            |      |  |      |

Hoch- und Tiefbau

|                             |     |       |       |       |       |       |       |
|-----------------------------|-----|-------|-------|-------|-------|-------|-------|
| Männliche Angestellte ..... | II  | 3 423 | 4 181 | 3 509 | 4 309 | 3 495 | 4 291 |
|                             | III | 2 609 | 3 279 | 3 020 | 3 726 | 2 959 | 3 691 |
|                             | IV  | 1 941 | 2 526 | 2 497 | 3 288 | 2 146 | 3 045 |
|                             | V   | 1 476 | 1 981 | 2 423 | 2 855 | 2 228 | 2 323 |
| Zusammen .....              |     | 2 666 | 3 552 | 3 160 | 3 947 | 3 063 | 3 900 |
| Weibliche Angestellte ..... | II  | 3 030 | 3 499 | 3 076 | 4 207 | 3 039 | 3 669 |
|                             | III | 2 370 | 2 792 | 2 852 | 3 399 | 2 512 | 2 957 |
|                             | IV  | 1 840 | 2 248 | 2 078 | 2 755 | 1 870 | 2 308 |
|                             | V   | 1 534 | 1 911 | 1 687 | 2 091 | 1 556 | 1 944 |
| Zusammen .....              |     | 2 213 | 2 644 | 2 657 | 3 323 | 2 311 | 2 787 |
| Angestellte insgesamt ..... |     | 2 336 | 2 781 | 3 079 | 3 844 | 2 756 | 3 395 |

Dienstleistungsbereich insgesamt

|                             |     |       |       |       |       |       |       |
|-----------------------------|-----|-------|-------|-------|-------|-------|-------|
| Männliche Angestellte ..... | II  | 2 433 | 3 788 | 2 113 | 2 651 | 2 414 | 3 686 |
|                             | III | 2 009 | 2 824 | 1 898 | 2 437 | 1 995 | 2 782 |
|                             | IV  | 1 639 | 2 217 | 1 629 | 2 156 | 1 640 | 2 213 |
|                             | V   | 1 498 | 1 897 | 1 521 | 2 130 | 1 506 | 1 935 |
| Zusammen .....              |     | 2 004 | 2 815 | 1 824 | 2 385 | 1 987 | 2 773 |
| Weibliche Angestellte ..... | II  | 2 153 | 3 141 | 2 330 | 2 198 | 2 154 | 3 139 |
|                             | III | 1 818 | 2 626 | 1 618 | 2 167 | 1 814 | 2 622 |
|                             | IV  | 1 559 | 2 164 | 1 426 | 1 921 | 1 557 | 2 163 |
|                             | V   | 1 359 | 2 065 | 1 222 | 1 643 | 1 351 | 2 050 |
| Zusammen .....              |     | 1 703 | 2 436 | 1 484 | 1 909 | 1 700 | 2 432 |
| Angestellte insgesamt ..... |     | 1 745 | 2 496 | 1 657 | 2 272 | 1 742 | 2 490 |

<sup>\*)</sup> und <sup>\*\*) Anmerkungen S. 433</sup>

## **XVIII. Rechtspflege**

### **Abgeurteilte**

Angeklagte, gegen die Strafverfahren nach Eröffnung des Hauptverfahrens durch Urteil, Strafbefehl oder Einstellungsbeschuß rechtskräftig abgeschlossen worden sind. Diese Zahl setzt sich aus Verurteilten und Personen, gegen die andere Entscheidungen getroffen wurden, zusammen.

### **Verurteilte**

Straffällige, gegen die nach allgemeinem Strafrecht Freiheitsstrafe, Strafarrest oder Geldstrafe verhängt worden ist, oder deren Straftat nach Jugendstrafrecht mit Jugendstrafe, Zuchtmittel oder Erziehungsmaßregel geahndet wurde.

### **Andere Entscheidungen**

Freispruch, Einstellung des Strafverfahrens, Absehen von Strafe, Anordnen von Maßregeln der Besserung und Sicherung oder Überweisung an Vormundschaftsrichter.

### **Jugendlicher**

Wer zur Zeit der Tat 14, aber noch nicht 18 Jahre alt ist. Begeht ein Jugendlicher eine Verfehlung, die nach den allgemeinen Vorschriften mit Strafe bedroht ist, so gelten die Bestimmungen des Jugendgerichtsgesetzes (JGG).

### **Heranwachsender**

Wer zur Zeit der Tat 18, aber noch nicht 21 Jahre alt ist. Heranwachsende können sowohl nach Jugendstrafrecht (JGG) als auch nach allgemeinem Strafrecht (StGB) abgeurteilt werden. Die Entscheidung, nach welchen Rechtsvorschriften der/die Heranwachsende abzuurteilen ist, hat der Richter nach Würdigung der Persönlichkeit des Täters/der Täterin und der Art der Tat zu fällen.

### **Erwachsener**

Wer zur Zeit der Tat 21 Jahre und älter ist. Hierbei finden ausschließlich die Bestimmungen des allgemeinen Strafrechts (StGB) Anwendung.

### **Ordentliche Gerichtsbarkeit**

Sie umfaßt die Verfahren in Straf- und Bußgeldsachen sowie in Zivilsachen; dazu gehören in bürgerlichen Rechtsstreitigkeiten (z.B. Klagen auf Zahlung, Räumung, Familienrechtliche Streitigkeiten, etc.) und Angelegenheiten der freiwilligen Gerichtsbarkeit (Nachlaßangelegenheiten, Grundbuchangelegenheiten, etc.). Gerichte der Ordentlichen Gerichtsbarkeit sind die Kreis- und Bezirksgerichte - ab 1.12.1993 die Amts- und Landgerichte sowie das Oberlandesgericht.

### **Verwaltungsgerichtsbarkeit**

Die Verwaltungsgerichte entscheiden in allen Streitigkeiten öffentlich-rechtlicher Art, die nicht einem anderen Gericht zugewiesen und nicht verfassungsrechtlicher Natur sind. Insbesondere werden Streitigkeiten zwischen Bürgern und Behörden entschieden (z.B. Klagen gegen den Erlaß oder auf Erlaß eines Verwaltungsaktes oder Klagen auf Feststellung des Bestehens eines Rechtsverhältnisses zwischen den strittigen Parteien).

**Arbeitsgerichtsbarkeit**

Die Arbeitsgerichte sind für arbeitsrechtliche Streitigkeiten zuständig. Hierzu zählen u.a. Streitigkeiten zwischen Arbeitgebern und Arbeitnehmern, Rechtsstreitigkeiten zwischen den Tarifparteien, Angelegenheiten der Mitbestimmung.

**Sozialgerichtsbarkeit**

Die Sozialgerichte sind nur für Streitigkeiten auf dem Gebiet des Sozialrechts zuständig. Dazu zählen insbesondere Angelegenheiten der Renten-, Kranken-, Unfall- und Arbeitslosenversicherung sowie der Kriegsopferversorgung.

Die Arbeits- und die Sozialgerichtsbarkeit gehören im Land Brandenburg in die Zuständigkeit des Ministeriums für Arbeit, Soziales, Gesundheit und Frauen.

## 18.1. Geschäftsanfall bei den ordentlichen Gerichten 1992

| Vorgang  | 1992   |
|--|--------|
| Kreisgerichte  |        |
| <b>Zivilsachen <sup>1)</sup></b>   |        |
| Bürgerliche Rechtsstreitigkeiten   |        |
| Mahnsachen (Eingänge) .....  | 42 497 |
| Zivilprozeßsachen  |        |
| als Anfangsbestand übernommene unerledigte Verfahren und Neuzugänge .....                    | 27 470 |
| unerledigte Verfahren am Jahresende <sup>2)</sup> .....                                      | 13 152 |
| erledigte Verfahren .....  | 14 425 |
| davon waren  |        |
| gewöhnliche Prozesse .....   | 13 034 |
| Urkunden-, Wechsel- und Scheckprozesse .....   | 146    |
| Aufgebotsverfahren .....   | 211    |
| Arreste und einstweilige Verfügungen .....   | 1 034  |
| Verteilungsverfahren .....   | 4      |
| Zwangsversteigerungen von Gegenständen des unbeweglichen Vermögens .....                     | 198    |
| Zwangsverwaltungen .....   | 11     |
| sonstige zur Zuständigkeit des Vollstreckungsgerichts gehörige<br>Vollstreckungssachen ..... | 14 199 |
| Anträge außerhalb eines bei Gericht anhängigen Streitverfahrens .....                        | 1 729  |

1) seit Beginn der Zählkartenstatistik am 01.04.1992

2) Die mögliche Differenz erklärt sich aus der laufenden Bereinigung des Bestandes.

# Noch: 18.1. Geschäftsanfall bei den ordentlichen Gerichten 1992

| Vorgang   | 1992   |
|---|--------|
| Noch: Kreisgerichte   |        |
| <b>Strafsachen <sup>1)</sup></b>  |        |
| Geschäftsanfall ausgewählter Verfahren                                    |        |
| Anträge auf Erlaß von Strafbefehlen .....                                 | 11 920 |
| einzelne richterliche Anordnungen .....                                   | 13 895 |
| Geschäftsentwicklung  |        |
| als Anfangsbestand übernommene unerledigte Verfahren und Neuzugänge ..... | 18 209 |
| unerledigte Verfahren am Jahresende <sup>2)</sup> .....                   | 8 905  |
| erledigte Verfahren .....   | 9 175  |
| davon waren   |        |
| Anklagen .....  | 6 133  |
| beschleunigte Verfahren (§ 212 StPO) .....                                | 175    |
| vereinfachte Jugendverfahren (§ 76 JGG) .....                             | 598    |
| Hauptverhandlungen nach § 408 Abs.2 StPO .....                            | 134    |
| Einsprüche gegen Strafbefehle .....                                       | 679    |
| Privatklagen .....  | 25     |
| objektive Verfahren .....   | -      |
| Nachverfahren nach § 439 StPO .....                                       | -      |
| Eröffnung durch ein Gericht höherer Ordnung .....                         | 3      |
| Sicherungsverfahren (§ 413 StPO, § 40 JGG) .....                          | 1      |
| Bußgeldverfahren .....  | 1 420  |
| Antrag auf Wiederaufnahme des Verfahrens .....                            | 2      |
| Zurückverweisung durch die Rechtsmittelinstanz .....                      | 1      |
| Vorlage/Verweisung durch ein Gericht niederer Ordnung .....               | 4      |
| in ein Strafverfahren übergegangenes Bußgeldverfahren .....               | -      |
| Urteile .....   | 3 916  |

1) seit Beginn der Zählkartenstatistik am 01.04.1992

2) Die mögliche Differenz erklärt sich aus der laufenden Bereinigung des Bestandes.



## Noch: 18.1. Geschäftsanfall bei den ordentlichen Gerichten 1992

| Vorgang | 1992 |
|---------|------|
|---------|------|

Noch: Kreisgerichte

### Familiensachen

#### Geschäftsentwicklung

|   |        |
|---|--------|
| aus dem Vorjahr übernommene unerledigte Verfahren und Eingänge<br>(Geschäftsanfall) ..... | 13 949 |
| unerledigte Verfahren am Jahresende <sup>1)</sup> .....                                   | 7 201  |
| erledigte Verfahren .....   | 6 864  |
| davon waren   |        |
| Eheverfahren .....  | 2 552  |
| Verfahren über abgetrennte Scheidungsfolgesachen .....                                    | -      |
| Verfahren über allein anhängige andere Familiensachen .....                               | 4 304  |
| Prozeßkostenhilfverfahren .....   | 8      |
| Von den Eheverfahren wurden durch Urteil erledigt .....                                   | 1 723  |
| davon lautete die Entscheidung auf  |        |
| Scheidung .....   | 1 719  |
| Aufhebung der Ehe .....   | -      |
| Erklärung der Nichtigkeit der Ehe .....   | -      |
| Feststellung des Bestehens oder Nichtbestehens einer Ehe .....                            | -      |
| Herstellung des ehelichen Lebens .....  | -      |
| Abweisung des Scheidungsantrages .....  | 4      |

1) Die mögliche Differenz erklärt sich aus der laufenden Bereinigung des Bestandes.

# Noch: 18.1. Geschäftsanfall bei den ordentlichen Gerichten 1992

| Vorgang   | 1992  |
|---|-------|
| Bezirksgerichte   |       |
| <b>Zivilsachen <sup>1)</sup></b>  |       |
| Bürgerliche Rechtsstreitigkeiten in erster Instanz                        |       |
| Geschäftsentwicklung  |       |
| als Anfangsbestand übernommene unerledigte Verfahren und Neuzugänge ..... | 3 323 |
| unerledigte Verfahren am Jahresende <sup>2)</sup> .....                   | 1 921 |
| erledigte Verfahren .....   | 1 403 |
| davon waren   |       |
| gewöhnliche Prozesse .....  | 1 251 |
| Urkunden-, Wechsel- und Scheckprozesse .....                              | 52    |
| Arreste und einstweilige Verfügungen .....                                | 100   |
| Baulandsachen .....   | -     |
| Entschädigungs-/Rückerstattungssachen .....                               | -     |
| Bürgerliche Rechtsstreitigkeiten in der Berufungsinstanz                  |       |
| Geschäftsentwicklung  |       |
| als Anfangsbestand übernommene unerledigte Verfahren und Neuzugänge ..... | 1 505 |
| unerledigte Verfahren am Jahresende <sup>2)</sup> .....                   | 699   |
| erledigte Verfahren .....   | 810   |
| davon waren   |       |
| gewöhnliche Prozesse .....  | 795   |
| Urkunden-, Wechsel- und Scheckprozesse .....                              | 1     |
| Arreste und einstweilige Verfügungen .....                                | 14    |

1) seit Beginn der Zählkartenstatistik am 01.04.1992

2) Die mögliche Differenz erklärt sich aus der laufenden Bereinigung des Bestandes.

## Noch: 18.1. Geschäftsanfall bei den ordentlichen Gerichten 1992

| Vorgang   | 1992 |
|---|------|
| Noch: Bezirksgerichte   |      |
| <b>Strafsachen <sup>1)</sup></b>  |      |
| Strafsachen in der ersten Instanz   |      |
| Geschäftsentwicklung  |      |
| als Anfangsbestand übernommene unerledigte Verfahren und Neuzugänge ..... | 343  |
| unerledigte Verfahren am Jahresende <sup>2)</sup> .....                   | 134  |
| erledigte Verfahren .....   | 211  |
| davon waren   |      |
| Anklagen .....  | 196  |
| objektive Verfahren .....   | -    |
| Nachverfahren (§ 439 StPO) .....  | -    |
| Sicherungsverfahren (§ 413 StPO) .....                                    | 1    |
| Vorlagen/Verweisung durch ein Gericht niederer Ordnung .....              | 10   |
| Eröffnung durch ein Gericht höherer Ordnung .....                         | -    |
| Antrag auf Wiederaufnahme nach Rechtskraft .....                          | 2    |
| Zurückverweisung durch die Rechtsmittelinstanz .....                      | 2    |
| Urteile .....   | 133  |
| Hauptverhandlungen .....  | 141  |
| Strafsachen in der Berufungsinstanz                                       |      |
| Geschäftsentwicklung  |      |
| als Anfangsbestand übernommene unerledigte Verfahren und Neuzugänge ..... | 241  |
| unerledigte Verfahren am Jahresende <sup>2)</sup> .....                   | 74   |
| erledigte Verfahren .....   | 170  |
| davon waren   |      |
| Offizialverfahren .....   | 167  |
| Privatklageverfahren .....  | 1    |
| Antrag auf Wiederaufnahme nach Rechtskraft .....                          | 1    |
| durch die Rechtsmittelinstanz zurückverwiesene Verfahren .....            | 1    |
| Urteile .....   | 93   |
| Hauptverhandlungen .....  | 137  |
| Beschwerden in Strafsachen .....  | 596  |

1) seit Beginn der Zählkartenstatistik am 01.04.1992

2) Die mögliche Differenz erklärt sich aus der laufenden Bereinigung des Bestandes.

## Noch: 18.1. Geschäftsanfall bei den ordentlichen Gerichten 1992

| Vorgang | 1992 |
|---------|------|
|---------|------|

### Oberlandesgericht <sup>1)</sup>

#### Berufungsverfahren und Beschwerden gegen Endentscheidungen

##### Familiensachen

|  |     |
|--|-----|
| Aus dem Vorjahr übernommene unerledigte Verfahren .....  | 44  |
| Neuzugänge .....   | 156 |
| erledigte Verfahren .....  | 145 |
| davon waren  |     |
| Scheidungsverfahren .....  | 11  |
| andere Eheverfahren .....  | 1   |
| Verfahren über abgetrennte Scheidungsfolgesachen und<br>allein anhängige andere Familiensachen ..... | 131 |
| Prozeßkostenhilfverfahren .....  | 2   |
| unerledigte Verfahren am Jahresende <sup>2)</sup> .....  | 51  |

##### sonstige Beschwerden

|   |     |
|---|-----|
| Aus dem Vorjahr übernommene unerledigte Verfahren ..... | 46  |
| Neuzugänge .....  | 359 |
| erledigte Verfahren .....                               | 297 |
| davon betrafen  |     |
| Prozeßkostenhilfe .....                                 | 93  |
| eine einstweilige Anordnung (§ 620 C ZPO) über          |     |
| die elterliche Sorge .....                              | 28  |
| die Herausgabe eines Kindes .....                       | -   |
| die Ehewohnung .....                                    | 16  |
| die Aussetzung des Scheidungsverfahrens .....           | -   |
| den Wert des Verfahrensgegenstandes .....               | 6   |
| eine Kostenangelegenheit .....                          | 59  |
| eine sonstige Angelegenheit .....                       | 95  |
| unerledigte Verfahren am Jahresende <sup>2)</sup> ..... | 92  |

1) Funktion wurde von den Bezirksgerichten Cottbus, Potsdam und Frankfurt(Oder) wahrgenommen.

2) Die mögliche Differenz erklärt sich aus der laufenden Bereinigung des Bestandes.

## Noch: 18.1. Geschäftsanfall bei den ordentlichen Gerichten 1992

| Vorgang  | 1992 |
|--|------|
| Noch: Oberlandesgericht <sup>1)</sup>  |      |
| <b>Strafsachen <sup>2)</sup></b>   |      |
| Revisionen und Rechtsbeschwerden in Bußgeldverfahren                           |      |
| Geschäftsentwicklung   |      |
| als Anfangsbestand übernommene unerledigte Verfahren und Neuzugänge .....      | 126  |
| unerledigte Verfahren am Jahresende .....                                      | 53   |
| erledigte Verfahren .....  | 73   |
| davon waren  |      |
| Offizialverfahren .....  | 73   |
| Privatklageverfahren .....   | -    |
| Rechtsbeschwerden nach dem OWiG .....  | -    |
| Zulassungsanträge nach § 80 OWiG .....   | -    |
| Geschäftsanfall an sonstigen Verfahren   |      |
| Beschwerden in Strafsachen (einschl. Kostenbeschwerden) .....                  | 39   |
| Beschwerden in Bußgeldverfahren .....  | -    |
| Anträge auf Haftentscheidung ( §§ 121 ff StPO ) .....                          | 109  |
| Anträge auf gerichtl. Entscheidung im Klageerzwingungsverfahren ( § 172 StPO ) | 3    |
| Auslieferungsverfahren .....   | 10   |
| Verfahren nach § 23 EGGVG .....  | 7    |
| Anträge nach § 99 BRA Geb O .....  | 9    |

1) Funktion wurde vom Bezirksgericht Potsdam wahrgenommen.

2) Seit Beginn der Zählkartenstatistik am 01.04.1992.

## 18.2. Geschäftsanfall bei den Verwaltungsgerichten 1992 <sup>\*)</sup>

| Verfahren | Land insgesamt | Verwaltungsgerichte |         |                 |
|-----------|----------------|---------------------|---------|-----------------|
|           |                | Cottbus             | Potsdam | Frankfurt(Oder) |

### Hauptverfahren

|   |       |     |       |       |
|---|-------|-----|-------|-------|
| Als Anfangsbestand übernommene unerledigte Verfahren und Neuzugänge ..... | 6 144 | 592 | 1 542 | 4 010 |
| erledigte Verfahren .....   | 1 333 | 202 | 201   | 930   |
| darunter  |       |     |       |       |
| Hochschulrecht .....  | 5     | 5   | .     | .     |
| Ausländer- und Auslieferungsrecht .....                                   | 7     | 2   | -     | 5     |
| Asylrecht .....   | 651   | -   | -     | 651   |
| Abgabenrecht .....  | 24    | 5   | 8     | 11    |
| Wehrpflichtrecht .....  | 15    | 5   | -     | 10    |
| Sozialrecht .....   | 14    | 5   | 6     | 3     |
| unerledigte Verfahren am Jahresende <sup>1)</sup> .....                   | 4 511 | 217 | 1 332 | 2 962 |

### Verfahren zur Gewährung von vorläufigem Rechtsschutz und sonstigen Verfahren

|   |       |     |     |       |
|---|-------|-----|-----|-------|
| Als Anfangsbestand übernommene unerledigte Verfahren und Neuzugänge ..... | 1 892 | 241 | 393 | 1 258 |
| erledigte Verfahren .....   | 854   | 153 | 156 | 545   |
| darunter  |       |     |     |       |
| Hochschulrecht .....  | 11    | 10  | 1   | -     |
| Ausländer- und Auslieferungsrecht .....                                   | 13    | 3   | 3   | 7     |
| Asylrecht .....   | 384   | -   | -   | 384   |
| Abgabenrecht .....  | 11    | 1   | 5   | 5     |
| Wehrpflichtrecht .....  | 6     | 4   | 1   | 1     |
| Sozialrecht .....   | 11    | 1   | 3   | 7     |
| unerledigte Verfahren am Jahresende <sup>1)</sup> .....                   | 950   | 46  | 235 | 669   |

<sup>\*)</sup> Seit Beginn der Zählkartenstatistik am 01.03.1992; Funktion wurde von Kammern für Verwaltungssachen bei den Kreisgerichten Cottbus, Potsdam und Frankfurt(Oder) wahrgenommen.

<sup>1)</sup> Die mögliche Differenz erklärt sich aus der laufenden Bereinigung des Bestandes.

### 18.3. Geschäftsanfall bei dem Oberverwaltungsgericht 1992 <sup>\*)</sup>

| Verfahren  | Als Anfangsbestand<br>übernommene unerledigte<br>Verfahren und Neuzugänge | Erledigte<br>Verfahren | Unerledigte<br>Verfahren am<br>Jahresende |
|--|---|------------------------|---|
| Erstinstanzliche Hauptverfahren .....  | 12  | 7                      | 5   |
| Berufungen, Beschwerden gegen<br>Hauptsacheentscheidungen in Personal-<br>vertretungssachen und Beschwerden in<br>Disziplinarverfahren <sup>1)</sup> ..... | 127   | 105                    | 24  |
| Beschwerden gegen Entscheidungen/<br>Verfahren zur Gewährung von vorläufigem<br>Rechtsschutz und sonstigen Verfahren .....                                 | 74  | 61                     | 13  |

\*) seit Beginn der Zählkartenstatistik am 01.03.1992; Funktion wurde von Senaten für Verwaltungssachen beim Bezirksgericht Potsdam wahrgenommen

1) Die mögliche Differenz erklärt sich aus der laufenden Bereinigung des Bestandes.

### 18.4. Geschäftsanfall bei den Arbeitsgerichten 1992

| Verfahren | 1992 |
|-----------|------|
|-----------|------|

#### Urteilsverfahren vor den Arbeitsgerichten

|  |        |
|--|--------|
| Anhängige Klagen .....                     | 49 668 |
| darunter im Berichtsjahr eingereicht ..... | 30 442 |
| Erledigte Klagen .....                     | 38 947 |
| davon durch                                |        |
| Vergleich .....                            | 14 516 |
| streitiges Urteil .....                    | 1 283  |
| sonstiges Urteil .....                     | 997    |
| auf andere Weise .....                     | 22 151 |

#### Berufungsverfahren vor dem Landesarbeitsgericht

|  |       |
|--|-------|
| Anhängige Berufungen .....                 | 1 134 |
| darunter im Berichtsjahr eingereicht ..... | 1 048 |
| Erledigte Berufungen .....                 | 617   |
| davon durch                                |       |
| Vergleich .....                            | 167   |
| streitiges Urteil .....                    | 68    |
| sonstiges Urteil .....                     | 2     |
| auf andere Weise .....                     | 380   |

Quelle: Bundesministerium für Arbeit und Sozialordnung

## 18.5. Geschäftsanfall bei den Sozialgerichten \*) 1992

| Verfahren  | Klagen vor dem Sozialgericht |                  |         |           |                | Berufungen und Beschwerden vor dem Landes-sozialgericht |
|--|------------------------------|------------------|---------|-----------|----------------|---|
|  | Cottbus                      | Frankfurt (Oder) | Potsdam | Neuruppin | Land insgesamt |   |
| Als Anfangsbestand übernommene unerledigte Verfahren ... | 114                          | 215              | 317     | -         | 646            | 12  |
| Neuzugänge .....   | 566                          | 466              | 721     | 430       | 2 183          | 26  |
| Erledigungen .....                                       | 230                          | 169              | 467     | 190       | 1 056          | 13  |
| Unerledigte Verfahren am Jahresende .....                | 450                          | 512              | 571     | 240       | 1 773          | 25  |

\*) Errichtung eigenständiger Sozialgerichte zum 7. März 1992  
 Quelle: Landessozialgericht

## 18.6. Gefangene in Justizvollzugsanstalten 1992 nach Straftat \*)

| Strafart                            | Gefangene  |          |                |          |             |          |           |          |
|-------------------------------------|------------|----------|----------------|----------|-------------|----------|-----------|----------|
|                                     | Erwachsene |          | Heranwachsende |          | Jugendliche |          | insgesamt | weiblich |
|                                     | zusammen   | weiblich | zusammen       | weiblich | zusammen    | weiblich |           |          |
| Freiheitsstrafe <sup>1)</sup> ..... | 507        | 4        | 3              | -        | -           | -        | 510       | 4        |
| Jugendstrafe <sup>2)</sup> .....    | 15         | -        | 14             | -        | 1           | -        | 30        | -        |
| Insgesamt .....                     | 522        | 4        | 17             | -        | 1           | -        | 540       | 4        |

\*) Stand 31. März

1) einschließlich Jugendstrafe bei Verurteilten, die gemäß § 92 JGG aus dem Jugendstrafvollzug ausgenommen sind

2) einschließlich Freiheitsstrafe, die gemäß § 114 JGG in der Jugendstrafanstalt vollzogen wird



## **XIX. Abfallwirtschaft**

Die Statistik der Abfallbeseitigung im Produzierenden Gewerbe und in Krankenhäusern wird auf der Grundlage des Gesetzes über Umweltstatistiken (Umweltstatistik Gesetz-UStatG), § 4, zuletzt geändert durch die Verordnung zur Änderung statistischer Rechtsvorschriften vom 14. September 1984 in dreijährigem Abstand durchgeführt. Im Land Brandenburg wurde sie erstmalig 1990 erhoben.

Auskunftspflichtig sind

- in der Energie- und Wasserversorgung
  - die Betriebe von Unternehmen der Elektrizitäts-, Gas- und Fernwärmeversorgung mit 20 und mehr Beschäftigten sowie die Betriebe von Unternehmen der Wasserversorgung mit einer Wasserabgabe von 200 000 m<sup>3</sup> und mehr im Jahr,
- im Bergbau und Verarbeitenden Gewerbe
  - die produzierenden Betriebe von Unternehmen des Bergbaus und Verarbeitenden Gewerbes mit im allgemeinen 20 und mehr Beschäftigten,
  - die Betriebe des Bergbaus und Verarbeitenden Gewerbes mit 20 und mehr Beschäftigten von Unternehmen der übrigen Wirtschaftsbereiche,
- im Baugewerbe
  - die Betriebe des Bauhaupt- und Ausbaugewerbes von Unternehmen des Bauhauptgewerbes mit 20 und mehr, sowie von Unternehmen des Ausbaugewerbes mit 10 und mehr Beschäftigten,
- Krankenhäuser
- Sonderabfallbeseitigungsanlagen.

Die Angaben zu den Abfällen sind nach dem von der Länderarbeitsgemeinschaft Abfall (LAGA) überarbeiteten Abfallartenkatalog, Stand 1991, geordnet.

Die ausgewiesenen nachweispflichtigen Abfälle sind Abfälle nach § 2 Abs. 2 des Abfallgesetzes (AbfG) vom 27. August 1986, zuletzt geändert durch das Gesetz vom 11. Mai 1990, die von Gesetz wegen gemäß § 11 Abs. 3 nachweispflichtig sind.

Die Statistik der öffentlichen Abfallerhebung basiert auf dem Umweltstatistik Gesetz, § 3. Sie wird in dreijährigem Abstand, im Land Brandenburg erstmalig 1990 durchgeführt.

Auskunftspflichtig sind die nach § 3 des Abfallgesetzes zur Beseitigung verpflichteten Körperschaften des öffentlichen Rechts, bzw. von ihnen beauftragte Dritte.

Es wurde der Gebiets- und Bevölkerungsstand vom 31.12.1990 zugrunde gelegt.

## 19.1. An öffentliche Entsorgungsanlagen angelieferte Abfallmengen 1990 nach Art des Abfalls

| Abfallart  | Abfallmenge |                      |
|--|-------------|----------------------|
|  | t           | m <sup>3</sup>       |
| Hausmüll, hausmüllähnliche Gewerbeabfälle, Sperrmüll, Straßenkehricht, Marktabfälle .....                | 5 383 674   | 13 421 243           |
| Kompost .....  | 5 609       | 8 308                |
| Bauschutt und Straßenaufbruch ohne schädliche Verunreinigungen .....                                     | 3 201 578   | 2 407 024            |
| Bodenaushub ohne schädliche Verunreinigungen .....   | 1 170 818   | 810 667              |
| Aschen, Schlacken, Stäube aus Verbrennung, Rückstände aus Abgasreinigung .....                           | 113 846     | 113 966              |
| Bauschutt und Bodenaushub mit schädlichen Verunreinigungen, öl- und sonstiger verunreinigter Boden ..... | 150 240     | 108 624              |
| Fett-, Öl- und Benzinscheiderinhalte, ölhaltige Schlämme .....   | 9 901       | 7 817                |
| Schlämme aus Abwasserreinigung und Kanalisation .....  | 67 807      | 64 010               |
| Fäkalien, Fäkalien Schlamm aus Sickergruben und Kläranlagen .....  | 798 884     | 684 313              |
| Schlämme aus Abwassereinigung von Industrie und Gewerbe .....  | 15 696      | 15 317               |
| Feste Rückstände aus Industrie, Gewerbe und Abfallbehandlungsanlagen .....                               | 49 248      | 49 433               |
| Schlämme aus Industrie und Gewerbe .....   | 7 691       | 6 601                |
| Flüssige Abfälle .....   | 3 711       | 3 748                |
| Krankenhausspezifische Abfälle .....   | 262         | 933                  |
| Altreifen .....  | 207         | 11 569 <sup>1)</sup> |
| Autowracks .....   | 2 018       | 2 018 <sup>1)</sup>  |
| sonstige Abfälle .....   | 174 295     | 196 992              |
| Insgesamt .....  | 11 155 485  | 17 898 996           |
| darunter   |             |                      |
| Siedlungsabfälle .....   | 6 255 974   | 14 177 874           |
| Baureststoffe .....  | 4 636 482   | 3 440 281            |
| übrige Abfälle .....   | 260 804     | 280 841              |

1) Stück

## 19.2. An öffentlichen Entsorgungsanlagen angelieferte Abfallmengen 1990 nach Art der Entsorgungsanlage

| Art der Entsorgungsanlage               | Abfallmengen |                |
|---|--------------|----------------|
|   | t            | m <sup>3</sup> |
| Hausmülldeponie .....                   | 8 056 561    | 15 441 257     |
| Bodenaushub- und Bauschuttdeponie ..... | 2 381 045    | 1 825 913      |
| sonstige Deponie .....                  | 650 275      | 557 042        |
| Verbrennungsanlage für Hausmüll .....   | 10 764       | 11 628         |
| Kompostierungsanlagen .....             | 46 358       | 54 446         |
| sonstige Entsorgungsanlagen .....       | -            | -              |
| Umladestationen .....                   | 303          | 10             |
| Sammelstellen/Zwischenlager .....       | 10 179       | 8 700          |
| Insgesamt .....                         | 11 155 485   | 17 898 996     |

**19.3. An Anlagen der öffentlichen Abfallentsorgung angelieferte Abfallmengen<sup>\*)</sup> 1990 nach Verwaltungsbezirken (unmittelbar angeschl. Einwohner)**

| Verwaltungsbezirk             | Anlagen insgesamt | Angelieferte Abfallmengen | Anteil an der gesamt-<br>entsorgten Abfallmenge |
|-------------------------------|-------------------|---------------------------|---|
|                               | Anzahl            | 1 000 t                   | %   |
| Brandenburg, Stadt .....      | -                 | -                         | -   |
| Cottbus, Stadt .....          | 1                 | 283                       | 2,54  |
| Eisenhüttenstadt, Stadt ..... | 1                 | 70                        | 0,63  |
| Frankfurt(Oder), Stadt .....  | 2                 | 372                       | 3,34  |
| Potsdam, Stadt .....          | -                 | -                         | -   |
| Schwedt/Oder, Stadt .....     | -                 | -                         | -   |
| Angermünde .....              | 33                | 903                       | 8,10  |
| Bad Freienwalde .....         | 18                | 82                        | 0,74  |
| Bad Liebenwerda .....         | 36                | 40                        | 0,36  |
| Beeskow .....                 | 60                | 38                        | 0,34  |
| Belzig .....                  | 45                | 60                        | 0,54  |
| Bernau .....                  | 27                | 892                       | 8,01  |
| Brandenburg, Land .....       | 29                | 2 137                     | 19,18   |
| Calau .....                   | 34                | 66                        | 0,59  |
| Cottbus, Land .....           | 33                | 18                        | 0,16  |
| Eberswalde .....              | 32                | 41                        | 0,37  |
| Eisenhüttenstadt, Land .....  | 31                | 11                        | 0,10  |
| Finsterwalde .....            | 38                | 78                        | 0,70  |
| Forst .....                   | 19                | 301                       | 2,70  |
| Fürstenwalde .....            | 38                | 509                       | 4,57  |
| Gransee .....                 | 15                | 227                       | 2,04  |
| Guben .....                   | 22                | 169                       | 1,52  |
| Herzberg .....                | 36                | 76                        | 0,68  |
| Jüterbog .....                | 24                | 42                        | 0,38  |
| Königs Wusterhausen .....     | 20                | 192                       | 1,72  |
| Kyritz .....                  | 36                | 26                        | 0,23  |
| Lübben .....                  | 34                | 102                       | 0,92  |
| Luckau .....                  | 51                | 30                        | 0,27  |
| Luckenwalde .....             | 26                | 43                        | 0,39  |
| Nauen .....                   | 24                | 1 058                     | 9,49  |
| Neuruppin .....               | 22                | 102                       | 0,92  |
| Oranienburg .....             | 7                 | 359                       | 3,22  |
| Perleberg .....               | 30                | 174                       | 1,56  |
| Potsdam, Land .....           | 17                | 429                       | 3,85  |
| Prenzlau .....                | 12                | 125                       | 1,12  |
| Pritzwalk .....               | 6                 | 19                        | 0,17  |
| Rahenow .....                 | 14                | 38                        | 0,34  |
| Seelow .....                  | 44                | 37                        | 0,33  |
| Senftenberg .....             | 28                | 230                       | 2,06  |
| Spremberg .....               | 19                | 167                       | 1,50  |
| Strausberg .....              | 24                | 107                       | 0,96  |
| Templin .....                 | 15                | 28                        | 0,25  |
| Wittstock .....               | 18                | 22                        | 0,20  |
| Zossen .....                  | 19                | 1 437                     | 12,90   |
| Insgesamt .....               | 1 040             | 11 143                    | 100,0   |

<sup>\*)</sup> ohne Autoreifen und -wracks und ohne Umladestationen

# 19.4. Abfallaufkommen im Produzierenden Gewerbe und in Krankenhäusern 1990

| Nr.<br>der<br>Abfall-<br>art | Abfallgruppen   | Abfallaufkommen<br>insgesamt | davon entfielen auf die               |  |
|------------------------------|---|------------------------------|---------------------------------------|--|
|                              |   |                              | Energie- und<br>Wasserver-<br>sorgung | Bergbau und<br>Verarbeitendes<br>Gewerbe<br>zusammen |
| 11                           | Nahrungs- und Genußmittelabfälle .....  | 109 228                      | -                                     | 109 089  |
| 12                           | Abfälle aus der Produktion pflanzl. u. tierischer Fetterzeugnisse .....                                       | 88 550                       | .                                     | 87 906   |
| 13                           | Abfälle aus Tierhaltung und Schlachtung .....   | 35 199                       | -                                     | 35 199   |
| 14                           | Häute- und Lederabfälle .....   | 5 266                        | -                                     | 5 266  |
| 17                           | Holzabfälle .....   | 91 963                       | 87                                    | 77 686   |
| 18                           | Zellulose-, Papier- u. Pappeabfälle .....   | 19 591                       | .                                     | 19 228   |
| 19                           | Andere Abfälle aus der Verarbeitung und Veredelung tierischer u.<br>pflanzlicher Fette .....                  | 2 444                        | -                                     | 2 444  |
| 1                            | Abfälle pflanzlichen und tierischen Ursprungs sowie von<br>Veredelungsprodukten .....                         | 352 242                      | .                                     | 336 819  |
| 31                           | Abfälle mineralischen Ursprungs (ohne Metallabfälle) .....  | 9 673 020                    | 4 429 496                             | 4 088 694  |
| 35                           | Metallhaltige Abfälle .....   | 507 702                      | .                                     | .  |
| 39                           | Andere Abfälle mineralischen Ursprungs sowie von Veredelungs-<br>produkten .....                              | 297                          | .                                     | .  |
| 3                            | Abfälle mineralischen Ursprungs sowie von Veredelungs-<br>produkten .....                                     | 10 181 020                   | 4 434 539                             | 4 580 337  |
| 51                           | Oxide, Hydroxide, Salze .....   | 9 249                        | 112                                   | 9 137  |
| 52                           | Säuren, Laugen und Konzentrate .....  | 109 409                      | 2 102                                 | 107 244  |
| 53                           | Abfälle von Pflanzenschutz- und Schädlingsbekämpfungsmitteln<br>sowie von pharmazeutischen Erzeugnissen ..... | 248                          | -                                     | 200  |
| 54                           | Abfälle von Mineralöl und Kohleveredelungsprodukten .....   | 190 550                      | 6 699                                 | 177 300  |
| 55                           | Organische Lösemittel, Farben, Lacke, Klebstoffe, Kitte u. Harze .....  | 3 922                        | .                                     | 3 865  |
| 57                           | Kunststoff- und Gummiabfälle .....  | 13 715                       | 38                                    | 13 092   |
| 58                           | Textilabfälle .....   | 7 920                        | .                                     | 7 913  |
| 59                           | Andere Abfälle chemischer Umwandlungs- und Syntheseprodukte.....  | 37 145                       | 47                                    | 36 007   |
| 5                            | Abfälle aus Umwandlungs- und Syntheseprozessen<br>(einschl. Textilabfälle) .....                              | 372 157                      | 9 000                                 | 354 757  |
| 71                           | Radioaktive Abfälle .....   | .                            | -                                     | -  |
| 7                            | Radioaktive Abfälle .....   | .                            | -                                     | -  |
| 91                           | Feste Siedlungsabfälle (einschl. ähnlicher Gewerbeabfälle) .....  | 170 402                      | .                                     | .  |
| 94                           | Abfälle aus Wasseraufbereitung, Abwasserreinigung und<br>Gewässerunterhaltung .....                           | 532 145                      | 120 920                               | 401 769  |
| 95                           | Flüssige Abfälle aus Behandlungs- und Beseitigungsanlagen .....   | 128 117                      | .                                     | 34 024   |
| 97                           | Krankenhausspezifische Abfälle .....  | 2 672                        | -                                     | .  |
| 99                           | Andere Siedlungsabfälle (einschl. ähnlicher Gewerbeabfälle) .....   | 681                          | -                                     | -  |
| 9                            | Siedlungsabfälle (einschl. ähnlicher Gewerbeabfälle) .....  | 834 016                      | 127 990                               | 544 891  |
|                              | sonstige nicht genannte .....   | .                            | .                                     | 8 248  |
|                              | Insgesamt .....   | 11 751 682                   | 4 573 372                             | 5 825 052  |
|                              | darunter Bauschutt .....  | 1 262 378                    | 4 199                                 | 129 844  |

nach Abfallgruppen und Wirtschaftsbereichen

| Wirtschaftsbereiche                         |                        |                 |                                     |            |               | Nr.<br>der<br>Abfall-<br>art |
|---|------------------------|-----------------|-------------------------------------|------------|---------------|------------------------------|
| Grundstoff- u. Produk-<br>tionsgütergewerbe | darunter               |                 |                                     | Baugewerbe | Krankenhäuser |                              |
|   | Investitionsgüter      | Verbrauchsgüter | Nahrungs- und<br>Genußmittelgewerbe |            |               |                              |
|   | produzierendes Gewerbe |                 |                                     |            |               |                              |
| t   |                        |                 |                                     |            |               |                              |
| 296   | .                      | -               | 108 788                             | .          | .             | 11                           |
| .   | 40                     | 33              | 87 277                              | 9          | .             | 12                           |
| .   | .                      | -               | 35 177                              | -          | -             | 13                           |
| -   | -                      | 1 073           | 4 193                               | -          | -             | 14                           |
| 45 924                                      | 432                    | 29 006          | .                                   | 14 190     | -             | 17                           |
| 17 652                                      | 471                    | 1 072           | .                                   | .          | -             | 18                           |
| -   | -                      | -               | 2 444                               | -          | -             | 19                           |
| 64 449                                      | 949                    | 31 183          | 237 934                             | 14 558     | .             | 1                            |
| 1 810 672                                   | 177 326                | 52 113          | 227 277                             | 1 144 919  | 9 911         | 31                           |
| 300 203                                     | 104 658                | 2 894           | 2 020                               | 11 218     | 95            | 35                           |
| -   | -                      | 14              | -                                   | -          | -             | 39                           |
| 2 110 874                                   | 281 985                | 55 021          | 229 297                             | 1 156 137  | 10 006        | 3                            |
| 6 151                                       | 1 978                  | 136             | .                                   | -          | -             | 51                           |
| 12 950                                      | 21 186                 | 355             | 2 570                               | 4          | 59            | 52                           |
| 200   | -                      | -               | -                                   | .          | .             | 53                           |
| 32 681                                      | 14 907                 | 255             | 527                                 | 6 552      | -             | 54                           |
| 1 466                                       | 2 256                  | 138             | -                                   | .          | .             | 55                           |
| 4 594                                       | 788                    | 7 179           | 301                                 | 522        | 64            | 57                           |
| 4 799                                       | 8                      | 3 047           | .                                   | 2          | 4             | 58                           |
| 29 403                                      | 2 891                  | 2 448           | 1 247                               | 1 008      | 83            | 59                           |
| 92 243                                      | 44 013                 | 13 558          | 4 648                               | 8 138      | 262           | 5                            |
| -   | -                      | -               | -                                   | -          | .             | 71                           |
| -   | -                      | -               | -                                   | -          | .             | 7                            |
| 31 907                                      | 41 751                 | 16 638          | 15 295                              | 20 748     | 34 287        | 91                           |
| 61 065                                      | 16 131                 | 4 731           | 22 087                              | 3 825      | 5 632         | 94                           |
| .   | 1 541                  | 29 906          | -                                   | -          | .             | 95                           |
| .   | -                      | -               | -                                   | -          | .             | 97                           |
| -   | -                      | -               | -                                   | -          | 681           | 99                           |
| 95 551                                      | 59 424                 | 51 275          | 37 382                              | 24 573     | 136 563       | 9                            |
| 691   | 100                    | 425             | 7 031                               | 1 159      | .             |                              |
| 2 363 809                                   | 386 470                | 151 463         | 516 291                             | 1 204 565  | 148 694       |                              |
| 46 584                                      | 56 253                 | 1 624           | 2 264                               | 1 128 335  | -             |                              |

# 19.5. Abfallaufkommen im Produzierenden Gewerbe und in Krankenhäusern 1990

| Lfd.<br>Nr. | Verwaltungsbezirk             | Abfallaufkommen<br>insgesamt | davon entfielen auf                 |   |   |
|-------------|-------------------------------|------------------------------|-------------------------------------|---|---|
|             |                               |                              | Nahrungs- und<br>Genußmittelabfälle | Abfälle aus der Pro-<br>duktion pflanzl.<br>und tierischer<br>Fetterzeugnisse | Abfälle aus Tier-<br>haltung und<br>Schlachtung |
| 1           | Brandenburg, Stadt .....      | 398 121                      | 265                                 | 4 254   | 1 335   |
| 2           | Cottbus, Stadt .....          | 219 244                      | 740                                 | 602   | 4 999   |
| 3           | Eisenhüttenstadt, Stadt ..... | 1 236 738                    | .                                   | 971   | .   |
| 4           | Frankfurt(Oder), Stadt .....  | 141 036                      | 7 637                               | 7 647   | .   |
| 5           | Potsdam, Stadt .....          | 312 387                      | 10 143                              | 14  | .   |
| 6           | Schwedt/Oder, Stadt .....     | 143 907                      | 398                                 | 26  | .   |
| 7           | Angermünde .....              | 38 523                       | 120                                 | 48  | .   |
| 8           | Bad Freienwalde .....         | 67 235                       | 5 271                               | 6 379   | -   |
| 9           | Bad Liebenwerda .....         | 138 506                      | .                                   | 9 005   | .   |
| 10          | Beeskow .....                 | 17 952                       | 36                                  | 39  | .   |
| 11          | Belzig .....                  | 19 790                       | .                                   | .   | -   |
| 12          | Bernau .....                  | 99 644                       | 609                                 | 7   | -   |
| 13          | Brandenburg, Land .....       | 7 505                        | -                                   | .   | -   |
| 14          | Calau .....                   | 1 523 933                    | .                                   | .   | .   |
| 15          | Cottbus, Land .....           | 2 674 762                    | .                                   | .   | .   |
| 16          | Eberswalde .....              | 124 257                      | 700                                 | 4 301   | .   |
| 17          | Eisenhüttenstadt, Land .....  | 146 050                      | .                                   | -   | -   |
| 18          | Finstertal .....              | 122 231                      | -                                   | 13 883  | .   |
| 19          | Forst .....                   | 34 524                       | -                                   | 636   | .   |
| 20          | Fürstenwalde .....            | 172 195                      | .                                   | 83  | -   |
| 21          | Gransee .....                 | 19 826                       | .                                   | .   | .   |
| 22          | Guben .....                   | 102 402                      | 99                                  | 19  | .   |
| 23          | Herzberg .....                | 21 426                       | 1 332                               | 110   | .   |
| 24          | Jüterbog .....                | 16 754                       | .                                   | 63  | .   |
| 25          | Königs Wusterhausen .....     | 68 083                       | -                                   | .   | -   |
| 26          | Kyritz .....                  | 61 773                       | 34 666                              | .   | .   |
| 27          | Lübben .....                  | 24 158                       | .                                   | .   | -   |
| 28          | Luckau .....                  | 33 377                       | 760                                 | 44  | 624   |
| 29          | Luckenwalde .....             | 35 835                       | .                                   | 544   | .   |
| 30          | Nauen .....                   | 143 174                      | .                                   | 13 420  | .   |
| 31          | Neuruppin .....               | 41 983                       | 216                                 | 186   | .   |
| 32          | Oranienburg .....             | 496 908                      | .                                   | 36  | .   |
| 33          | Perleberg .....               | 93 467                       | .                                   | 1 092   | .   |
| 34          | Potsdam, Land .....           | 99 765                       | 2 555                               | 33  | .   |
| 35          | Prenzlau .....                | 182 916                      | .                                   | 186   | 1 728   |
| 36          | Pritzwalk .....               | 53 273                       | .                                   | .   | .   |
| 37          | Rahenow .....                 | 30 800                       | .                                   | .   | .   |
| 38          | Seelow .....                  | 16 052                       | 37                                  | .   | .   |
| 39          | Senftenberg .....             | 997 957                      | 215                                 | 13 379  | .   |
| 40          | Spremberg .....               | 1 440 520                    | .                                   | 276   | .   |
| 41          | Strausberg .....              | 20 888                       | .                                   | 918   | .   |
| 42          | Templin .....                 | 45 384                       | .                                   | .   | .   |
| 43          | Wittstock .....               | 13 538                       | -                                   | .   | -   |
| 44          | Zossen .....                  | 52 887                       | .                                   | 7   | -   |
| 45          | Insgesamt .....               | 11 751 682                   | 109 228                             | 88 550  | 35 199  |

nach Abfallgruppen und Verwaltungsbezirken

| Häute und Lederabfälle | Holzabfälle | Zellulose-, Papier- und Pappeabfälle | Andere Abfälle aus der Verarbeitung tier. u. pflanzl. Produkte | Abfälle mineral. Ursprungs (ohne Metallabfälle) | Metallhaltige Abfälle | Andere Abfälle mineral. Ursprungs sowie von Veredelungsprodukten | Oxide, Hydroxide, Salze | Lfd. Nr. |
|------------------------|-------------|--------------------------------------|--|---|-----------------------|--|-------------------------|----------|
| t                      |             |                                      |  |   |                       |  |                         |          |
| .                      | 2 951       | 26                                   | -  | 353 747   | 9 137                 | .  | -                       | 1        |
| .                      | 200         | 44                                   | .  | 153 210   | 18 323                | -  | -                       | 2        |
| .                      | 999         | .                                    | -  | 943 279   | 262 232               | -  | .                       | 3        |
| -                      | 2 813       | .                                    | -  | 104 801   | 1 767                 | -  | .                       | 4        |
| .                      | 1 159       | .                                    | -  | 250 112   | 4 955                 | .  | .                       | 5        |
| .                      | 11 425      | 12 338                               | .  | 52 512  | 5 856                 | -  | .                       | 6        |
| -                      | 42          | -                                    | -  | 14 166  | 1 409                 | -  | .                       | 7        |
| -                      | 1 063       | .                                    | -  | 38 844  | 1 046                 | -  | -                       | 8        |
| .                      | 190         | .                                    | -  | 116 341   | 3 966                 | -  | .                       | 9        |
| .                      | 2 897       | .                                    | -  | 4 626   | 926                   | -  | -                       | 10       |
| .                      | 4 124       | -                                    | -  | 11 757  | 2 129                 | -  | -                       | 11       |
| .                      | 1 249       | .                                    | -  | 10 981  | 919                   | -  | -                       | 12       |
| -                      | 2 584       | -                                    | -  | 2 400   | 1 658                 | -  | -                       | 13       |
| -                      | 690         | .                                    | -  | 1 514 955                                       | 2 091                 | -  | .                       | 14       |
| -                      | 4 385       | .                                    | -  | 2 623 482                                       | 3 424                 | -  | .                       | 15       |
| -                      | 1 299       | .                                    | .  | 98 341  | 10 108                | -  | 42                      | 16       |
| -                      | 257         | -                                    | -  | 144 054   | 483                   | -  | -                       | 17       |
| .                      | 5 446       | 73                                   | -  | 78 572  | 7 625                 | -  | 236                     | 18       |
| .                      | 1 139       | .                                    | .  | 25 205  | 1 238                 | -  | -                       | 19       |
| -                      | 4 715       | 181                                  | -  | 131 205   | 9 175                 | -  | .                       | 20       |
| .                      | 444         | -                                    | -  | 4 678   | 748                   | -  | 530                     | 21       |
| 73                     | 94          | 540                                  | -  | 75 579  | 1 792                 | -  | -                       | 22       |
| -                      | 1 532       | .                                    | -  | 15 175  | 351                   | -  | .                       | 23       |
| -                      | 120         | -                                    | -  | 9 514   | 1 019                 | -  | .                       | 24       |
| -                      | 468         | .                                    | -  | 38 399  | 15 268                | -  | .                       | 25       |
| -                      | 63          | -                                    | -  | 18 778  | 401                   | -  | -                       | 26       |
| -                      | 905         | .                                    | -  | 6 079   | 1 001                 | -  | -                       | 27       |
| .                      | 193         | 204                                  | .  | 22 756  | 241                   | -  | -                       | 28       |
| 697                    | 1 781       | 43                                   | -  | 11 007  | 7 025                 | -  | .                       | 29       |
| .                      | 2 239       | -                                    | -  | 98 408  | 2 691                 | -  | .                       | 30       |
| .                      | 3 742       | 25                                   | -  | 20 687  | 1 946                 | -  | .                       | 31       |
| -                      | 6 592       | 496                                  | -  | 433 188   | 28 410                | -  | 10                      | 32       |
| -                      | 1 008       | .                                    | .  | 69 398  | 1 650                 | -  | .                       | 33       |
| -                      | 293         | 210                                  | -  | 85 636  | 4 688                 | -  | .                       | 34       |
| .                      | 56          | -                                    | .  | 170 748   | 2 041                 | -  | -                       | 35       |
| .                      | 4 131       | .                                    | .  | 17 503  | .                     | -  | -                       | 36       |
| .                      | 5 920       | -                                    | -  | 10 322  | 3 232                 | -  | .                       | 37       |
| .                      | 45          | -                                    | -  | 5 971   | 202                   | -  | -                       | 38       |
| -                      | 1 709       | .                                    | -  | 504 320   | 44 930                | .  | 933                     | 39       |
| .                      | 1 881       | .                                    | .  | 1 316 526                                       | 33 279                | .  | .                       | 40       |
| .                      | 779         | .                                    | -  | 13 966  | 1 020                 | -  | -                       | 41       |
| -                      | 5 890       | -                                    | -  | 3 124   | 714                   | -  | -                       | 42       |
| -                      | 846         | -                                    | -  | 10 013  | .                     | -  | -                       | 43       |
| -                      | 1 606       | .                                    | -  | 38 658  | 6 396                 | -  | .                       | 44       |
| 55 266                 | 91 963      | 19 591                               | 2 444  | 9 673 020                                       | 507 702               | 297  | 9 249                   | 45       |



# Noch: 19.5. Abfallaufkommen im Produzierenden Gewerbe und in Krankenhäusern 1990

| Lfd. Nr. | Verwaltungsbezirk             | davon entfielen auf         |   |  |   |                             |               |
|----------|-------------------------------|-----------------------------|---|--|---|-----------------------------|---------------|
|          |                               | Säuren, Laugen, Konzentrate | Abfälle von Pflanzenschutz- u. Schädlingsbekämpfungsmitteln, Pharmaka | Abfälle von Mineralöl- u. Kohleveredlungsprodukten | organische Lösemittel, Farben, Lacke, Klebstoffe, Kitte und Harze | Kunststoff- und Gummiafälle | Textilabfälle |
| 1        | Brandenburg, Stadt .....      | .                           | .   | 7 201  | 32  | 169                         | 371           |
| 2        | Cottbus, Stadt .....          | .                           | .   | 31 458   | 11  | 233                         | 491           |
| 3        | Eisenhüttenstadt, Stadt ..... | .                           | .   | 1 398  | .   | 38                          | .             |
| 4        | Frankfurt(Oder), Stadt .....  | 305                         | .   | 118  | 147   | 150                         | .             |
| 5        | Potsdam, Stadt .....          | .                           | -   | 5 106  | 35  | 137                         | .             |
| 6        | Schwedt/Oder, Stadt .....     | 103                         | .   | 12 737   | .   | 43                          | .             |
| 7        | Angermünde .....              | 17                          | .   | 90   | .   | 10                          | -             |
| 8        | Bad Freienwalde .....         | -                           | -   | 218  | 16  | 74                          | -             |
| 9        | Bad Liebenwerda .....         | .                           | -   | 635  | .   | 78                          | .             |
| 10       | Beeskow .....                 | .                           | -   | 77   | 4   | 22                          | .             |
| 11       | Belzig .....                  | .                           | -   | 18   | .   | 3                           | -             |
| 12       | Bernau .....                  | .                           | .   | 5 018  | .   | 722                         | .             |
| 13       | Brandenburg, Land .....       | .                           | -   | 26   | .   | 2                           | -             |
| 14       | Calau .....                   | .                           | -   | 148  | .   | .                           | .             |
| 15       | Cottbus, Land .....           | .                           | -   | 73   | -   | 3                           | .             |
| 16       | Eberswalde .....              | 11                          | .   | 894  | 28  | 24                          | 11            |
| 17       | Eisenhüttenstadt, Land .....  | -                           | -   | 21   | .   | .                           | -             |
| 18       | Finsterwalde .....            | .                           | .   | 965  | 127   | 91                          | .             |
| 19       | Forst .....                   | -                           | -   | 25   | 6   | 30                          | 95            |
| 20       | Fürstenwalde .....            | 3                           | 2   | 1 989  | 277   | 1 553                       | 115           |
| 21       | Gransee .....                 | .                           | .   | 21   | 34  | 139                         | .             |
| 22       | Guben .....                   | .                           | -   | 128  | 2   | 474                         | 3 386         |
| 23       | Herzberg .....                | -                           | .   | 31   | 7   | 19                          | .             |
| 24       | Jüterbog .....                | .                           | .   | 84   | 74  | 11                          | .             |
| 25       | Königs Wusterhausen .....     | -                           | -   | 131  | 15  | 13                          | -             |
| 26       | Kyritz .....                  | .                           | -   | 161  | 9   | 4                           | .             |
| 27       | Lübben .....                  | -                           | .   | 117  | .   | 8                           | .             |
| 28       | Luckau .....                  | 1 603                       | .   | 41   | .   | 30                          | -             |
| 29       | Luckenwalde .....             | 56                          | -   | 1 585  | 49  | 57                          | 326           |
| 30       | Nauen .....                   | 14 570                      | -   | 477  | 10  | 1 650                       | 20            |
| 31       | Neuruppin .....               | .                           | .   | 707  | 17  | 216                         | .             |
| 32       | Oranienburg .....             | .                           | 74  | 1 571  | 122   | 398                         | .             |
| 33       | Perleberg .....               | .                           | -   | 908  | -   | 165                         | .             |
| 34       | Potsdam, Land .....           | 4                           | -   | 456  | 144   | 54                          | .             |
| 35       | Prenzlau .....                | -                           | -   | 5 061  | 17  | 7                           | -             |
| 36       | Pritzwalk .....               | 35                          | -   | 355  | -   | 28                          | -             |
| 37       | Rahenow .....                 | -                           | -   | 321  | 105   | 64                          | .             |
| 38       | Seelow .....                  | -                           | -   | 33   | .   | .                           | -             |
| 39       | Senftenberg .....             | 11 676                      | .   | 97 557   | 696   | 121                         | 114           |
| 40       | Spremberg .....               | 70 432                      | -   | 2 986  | .   | 6 242                       | 30            |
| 41       | Strausberg .....              | -                           | -   | 65   | 4   | 35                          | .             |
| 42       | Templin .....                 | -                           | -   | 9 237  | 4   | 556                         | .             |
| 43       | Wittstock .....               | -                           | .   | 54   | .   | 20                          | .             |
| 44       | Zossen .....                  | .                           | .   | 252  | .   | .                           | .             |
| 45       | Insgesamt .....               | 109 409                     | 248   | 190 550  | 3 922   | 13 715                      | 7 920         |

nach Abfallgruppen und Verwaltungsbezirken

| Andere Abfälle<br>chemischer Um-<br>wandlungsprozesse | Feste Siedlungs-<br>abfälle (einschl.<br>äuhl. Gewerbe-<br>abfälle) | Abfälle aus Wasser-<br>aufbereitung,<br>Abwasserreinigung<br>und Gewässer-<br>unterhaltung | Flüssige Abfälle aus<br>Behandlungs- u.<br>Beseitigungs-<br>anlagen | Krankenhaus-<br>spezifische<br>Abfälle | Andere Siedlungs-<br>abfälle (einschl. äuhl.<br>Gewerbeabfälle) | Lfd.<br>Nr. |
|---|---|--|---|--|---|-------------|
| t   |   |  |   |  |   |             |
| 1 724   | 10 679  | 5 382  | 74  | 59                                     | -   | 1           |
| 71  | 6 124   | 1 042  | .   | .                                      | -   | 2           |
| 154   | 5 183   | 18 231   | -   | .                                      | .   | 3           |
| 488   | 6 920   | .  | -   | .                                      | -   | 4           |
| 191   | 9 172   | 29 380   | 7   | 120                                    | -   | 5           |
| 911   | 6 124   | .  | -   | .                                      | -   | 6           |
| 11  | 1 597   | 817  | .   | .                                      | -   | 7           |
| 173   | 2 456   | 11 652   | .   | .                                      | -   | 8           |
| 899   | 2 871   | 2 795  | .   | .                                      | .   | 9           |
| .   | 933   | 2 587  | -   | .                                      | -   | 10          |
| .   | 552   | -  | -   | .                                      | -   | 11          |
| 74  | 4 282   | 2 280  | .   | .                                      | -   | 12          |
| -   | 509   | .  | -   | .                                      | -   | 13          |
| 13  | 3 251   | .  | -   | .                                      | -   | 14          |
| 193   | 2 548   | .  | -   | -                                      | -   | 15          |
| 397   | 4 028   | 3 968  | .   | .                                      | -   | 16          |
| 22  | 676   | .  | -   | -                                      | -   | 17          |
| 547   | 6 984   | 4 621  | 2 099   | .                                      | -   | 18          |
| 41  | 3 036   | .  | -   | .                                      | -   | 19          |
| 667   | 17 338  | 1 777  | 6   | 1 553                                  | -   | 20          |
| 273   | 1 375   | 5 367  | .   | .                                      | -   | 21          |
| 14 919  | 3 601   | .  | .   | .                                      | -   | 22          |
| 9   | 937   | 1 669  | .   | .                                      | -   | 23          |
| 55  | 1 186   | .  | -   | .                                      | -   | 24          |
| 2 181   | 1 904   | 4 822  | 711   | .                                      | -   | 25          |
| 85  | 931   | -  | .   | .                                      | -   | 26          |
| 20  | 1 212   | 11 062   | .   | .                                      | -   | 27          |
| .   | 851   | 5 613  | -   | .                                      | -   | 28          |
| 84  | 1 963   | .  | .   | .                                      | -   | 29          |
| 389   | 3 081   | 1 364  | .   | -                                      | -   | 30          |
| 51  | 5 764   | 6 415  | -   | .                                      | -   | 31          |
| 450   | 14 538  | 10 535   | 14  | 87                                     | -   | 32          |
| 185   | 4 940   | .  | .   | .                                      | -   | 33          |
| 109   | 5 300   | 111  | .   | 11                                     | .   | 34          |
| .   | 2 052   | .  | -   | -                                      | -   | 35          |
| 11  | 1 469   | .  | .   | .                                      | -   | 36          |
| 452   | 4 092   | .  | .   | .                                      | -   | 37          |
| 45  | 1 140   | .  | -   | .                                      | -   | 38          |
| 9 679   | 5 764   | 306 738  | -   | 22                                     | -   | 39          |
| 66  | 6 273   | .  | -   | .                                      | -   | 40          |
| 198   | 1 283   | 611  | -   | -                                      | -   | 41          |
| -   | 1 308   | -  | -   | .                                      | -   | 42          |
| 1 188   | 414   | -  | .   | .                                      | -   | 43          |
| 9   | 3 762   | .  | .   | .                                      | -   | 44          |
| 37 145  | 170 402   | 532 145  | 128 117   | 2 672                                  | 681   | 45          |

## 19.6. Nachweispflichtiges Abfallaufkommen nach Abfallgruppen

| Abfall-<br>arten-<br>schlüssel | Abfallgruppe   | insgesamt | Abfallaufkommen   |                        |
|--------------------------------|--|-----------|---|------------------------|
|                                |  |           | aus dem Grundstoff-<br>und Produktions-<br>gütergewerbe | aus übrigen<br>Gewerbe |
|                                |  |           | t   |                        |
| 1                              | Abfälle pflanzlichen und tierischen<br>Ursprungs sowie von Veredelungs-<br>produkten .....                         | 3 756     | 483   | 3 273                  |
|                                | davon  |           |   |                        |
| 11                             | Nahrungs- und Genußmittelabfälle .....   | .         | -   | .                      |
| 12                             | Abfälle aus der Produktion pflanzlicher<br>und tierischer Fetterzeugnisse .....                                    | 382       | .   | .                      |
| 14                             | Häute- und Lederabfälle .....  | .         | -   | .                      |
| 17                             | Holzabfälle .....  | 2 642     | .   | .                      |
| 18                             | Zellulose-, Papier- und Pappeabfälle .....   | 420       | 361   | 59                     |
| 3                              | Abfälle mineralischen Ursprungs sowie von<br>Veredelungsprodukten .....  | 154 039   | 71 814  | 82 225                 |
|                                | davon  |           |   |                        |
| 31                             | Abfälle mineralischen Ursprungs (ohne<br>Metallabfälle) .....  | 140 952   | 70 389  | 70 563                 |
| 35                             | Metallhaltige Abfälle .....  | 12 789    | 1 425   | 11 364                 |
| 39                             | Andere Abfälle mineralischen Ursprungs<br>sowie von Veredelungsprodukten .....                                     | 297       | -   | 297                    |
| 5                              | Abfälle aus Umwandlungs- und Synthese-<br>prozessen (einschl. Textilabfälle) .....                                 | 250 381   | 80 035  | 170 346                |
|                                | davon  |           |   |                        |
| 51                             | Oxide, Hydroxide, Salze .....  | 5 379     | 3 151   | 2 228                  |
| 52                             | Säuren, Laugen und Konzentrate .....   | 109 409   | 12 950  | 96 459                 |
| 53                             | Abfälle von Pflanzenschutz- und Schäd-<br>lingsbekämpfungsmitteln sowie von<br>pharmazeutischen Erzeugnissen ..... | 159       | 123   | 36                     |
| 54                             | Abfälle von Mineralöl und Kohlever-<br>edelungsprodukten .....   | 93 948    | 32 481  | 61 467                 |
| 55                             | Organische Lösemittel, Farben, Lacke,<br>Klebstoffe, Kitte und Harze .....   | 3 628     | 1 454   | 2 174                  |
| 57                             | Kunststoff- und Gummiabfälle .....   | 441       | 277   | 164                    |
| 58                             | Textilabfälle .....  | 272       | 196   | 76                     |
| 59                             | Andere Abfälle chemischer Umwandlungs-<br>und Syntheseprodukte .....   | 37 145    | 29 403  | 7 742                  |
| 9                              | Siedlungsabfälle (einschl. ähnlicher<br>Gewerbeabfälle) .....  | 463 721   | 39 482  | 424 239                |
|                                | davon  |           |   |                        |
| 94                             | Abfälle aus Wasseraufbereitung, Abwasser-<br>reinigung und Gewässerunterhaltung .....                              | 333 885   | 36 903  | 296 982                |
| 95                             | Flüssige Abfälle aus Behandlungs- und<br>Beseitigungsanlagen .....   | 128 117   | .   | .                      |
| 97                             | Krankenhausspezifische Abfälle .....   | 1 720     | .   | .                      |
|                                | Insgesamt .....  | 871 897   | 191 813   | 680 084                |

## XX. Ländervergleich

Die Angaben für diesen Abschnitt wurden dem Statistischen Jahrbuch 1993 für die Bundesrepublik Deutschland entnommen.

### 20.1. Verwaltungsgliederung Deutschlands am 31.12.1992

| Land                       | Regierungs-<br>bezirke | Kreise    |                   |            | Gemeinden <sup>1)</sup> |
|----------------------------|------------------------|-----------|-------------------|------------|-------------------------|
|                            |                        | insgesamt | kreisfreie Städte | Landkreise |                         |
| Deutschland.....           | 29                     | 543       | 117               | 426        | 16 043                  |
| Baden-Württemberg .....    | 4 <sup>2)</sup>        | 44        | 9                 | 35         | 1 111                   |
| Bayern.....                | 7                      | 96        | 25                | 71         | 2 051                   |
| Berlin.....                | -                      | 1         | 1                 | -          | 1                       |
| Brandenburg.....           | -                      | 44        | 6                 | 38         | 1 813                   |
| Bremen.....                | -                      | 2         | 2                 | -          | 2                       |
| Hamburg.....               | -                      | 1         | 1                 | -          | 1                       |
| Hessen.....                | 3                      | 26        | 5                 | 21         | 426                     |
| Mecklenburg-Vorpommern ... | -                      | 37        | 6                 | 31         | 1 100                   |
| Niedersachsen.....         | 4                      | 47        | 9                 | 38         | 1 030                   |
| Nordrhein-Westfalen .....  | 5                      | 54        | 23                | 31         | 396                     |
| Rheinland-Pfalz.....       | 3                      | 36        | 12                | 24         | 2 304                   |
| Saarland.....              | -                      | 6         | -                 | 6          | 52                      |
| Sachsen.....               | -                      | 54        | 6                 | 48         | 1 614                   |
| Sachsen-Anhalt.....        | 3                      | 40        | 3                 | 37         | 1 354                   |
| Schleswig-Holstein.....    | -                      | 15        | 4                 | 11         | 1 131                   |
| Thüringen.....             | -                      | 40        | 5                 | 35         | 1 657                   |

1) einschl. der bewohnten gemeindefreien Gebiete

2) außerdem 12 Regionalverbände

## 20.2. Deutschland

| Lfd.<br>Nr.                | Gegenstand der Nachweisung                                      | Einheit         | Jahr<br>Monat<br>Stichtag | Deutsch-<br>land  | Baden-<br>Württem-<br>berg | Bayern   | Berlin |          | Branden-<br>burg |
|----------------------------|---|-----------------|---------------------------|-------------------|----------------------------|----------|--------|----------|------------------|
|                            |   |                 |                           |                   |                            |          | West   | Ost      |                  |
| Bevöl                      |   |                 |                           |                   |                            |          |        |          |                  |
| 1                          | Fläche .....  | km <sup>2</sup> | 31.12.91                  | 356 733           | 35 751                     | 70 554   | L      | 889      | J 29 053         |
| 2                          | Bevölkerung <sup>1)</sup> .....                                 | 1 000           | 31.12.91                  | 80 275            | 10 002                     | 11 596   | L      | 3 446    | J 2 543          |
| 3                          | männlich .....  | 1 000           | 31.12.91                  | 38 839            | 4 882                      | 5 639    | L      | 1 640    | J 1 232          |
| 4                          | weiblich .....  | 1 000           | 31.12.91                  | 41 435            | 5 120                      | 5 957    | L      | 1 806    | J 1 311          |
| 5                          | Einwohner je km <sup>2</sup> <sup>1)</sup> .....                | Anzahl          | 31.12.91                  | 225               | 280                        | 164      | L      | 3 876    | J 88             |
| 6                          | Ausländer <sup>2)</sup> .....                                   | 1 000           | 31.12.91                  | 5 882             | 1 093                      | 918      | L      | 356      | J 20             |
| 7                          | Privathaushalte <sup>3)</sup> .....                             | 1 000           | April 1991                | 35 256            | 4 383                      | 4 995    | L      | 1 754    | J 1 039          |
| 8                          | Einpersonenhaushalte .....                                      | 1 000           | April 1991                | 11 858            | 1 576                      | 1 695    | L      | 787      | J 269            |
| 9                          | Mehrpersonenhaushalte .....                                     | 1 000           | April 1991                | 23 398            | 2 807                      | 3 300    | L      | 967      | J 770            |
| 10                         | Eheschließungen .....   | 1 000           | 1991                      | 454               | 59                         | 73       | L      | 18       | J 8              |
| 11                         | Gerichtliche Ehelösungen .....                                  | 1 000           | 1991                      | 136               | 17                         | 21       | L      | 6        | J 2              |
| 12                         | Lebendgeborene .....  | 1 000           | 1991                      | 830               | 118                        | 134      | L      | 31       | J 17             |
| 13                         | Gestorbene .....  | 1 000           | 1991                      | 911               | 97                         | 122      | L      | 44       | J 31             |
| 14                         | Überschuß der Geborenen (+) bzw.<br>Gestorbenen (-) .....       | 1 000           | 1991                      | - 81              | + 20                       | + 12     | L      | - 13     | J - 14           |
| 15                         | Zuzüge über die Grenzen <sup>4)</sup> .....                     | 1 000           | 1991                      | 1 182 927         | 231 066                    | 218 683  | L      | 53 397   | J 12 649         |
| 16                         | Fortzüge über die Grenzen <sup>4)</sup> .....                   | 1 000           | 1991                      | 582 240           | 109 984                    | 135 184  | L      | 29 213   | J 4 635          |
| 17                         | Zu- (+) bzw. Abwanderungs-<br>überschuß (-) <sup>4)</sup> ..... | 1 000           | 1991                      | + 600 687         | + 121 082                  | + 83 499 | L      | + 24 184 | J + 8 014        |
| Wahl zum Deutschen         |   |                 |                           |                   |                            |          |        |          |                  |
| 18                         | Wahlberechtigte .....   | 1 000           | 02.12.90                  | 60 437            | 7 122                      | 8 624    | L      | 2 537    | J 1 957          |
| 19                         | Wahlbeteiligung .....   | %               | 02.12.90                  | 77,8              | 77,4                       | 74,4     | L      | 80,6     | J 73,8           |
| 20                         | Gültige Zweitstimmen .....                                      | 1 000           | 02.12.90                  | 46 456            | 5 439                      | 6 367    | L      | 2 013    | J 1 423          |
| 21                         | dar.: SPD .....   | %               | 02.12.90                  | 33,5              | 29,1                       | 26,7     | L      | 30,6     | J 32,9           |
| 22                         | CDU, in Bayern CSU .....  | %               | 02.12.90                  | 43,8              | 46,5                       | 51,9     | L      | 39,4     | J 36,3           |
| 23                         | F.D.P. ....   | %               | 02.12.90                  | 11,0              | 12,3                       | 8,7      | L      | 9,1      | J 9,7            |
| 24                         | PDS .....   | %               | 02.12.90                  | 2,4               | 0,3                        | 0,2      | L      | 9,7      | J 11,0           |
| 25                         | Bündnis 90/Grüne .....  | %               | 02.12.90                  | 1,2               | -                          | -        | L      | 3,3      | J 6,6            |
| 26                         | Sitze .....   | Anzahl          | 02.12.90                  | 662 <sup>5)</sup> | 73                         | 86       | L      | 28       | J 22             |
| Erwerbs                    |   |                 |                           |                   |                            |          |        |          |                  |
| 27                         | Erwerbstätige .....   | 1 000           | April 1991                | 37 445            | 4 831                      | 5 821    | L      | 1 689    | J 1 270          |
| 28                         | männlich .....  | 1 000           | April 1991                | 21 875            | 2 853                      | 3 372    | L      | 920      | J 688            |
| 29                         | weiblich .....  | 1 000           | April 1991                | 15 570            | 1 978                      | 2 449    | L      | 769      | J 582            |
| nach Wirtschaftsbereichen  |   |                 |                           |                   |                            |          |        |          |                  |
| 30                         | Land- u. Forstwirtschaft, Fischrei .....                        | 1 000           | April 1991                | 1 575             | 160                        | 348      | L      | 13       | J 116            |
| 31                         | Produzierendes Gewerbe .....                                    | 1 000           | April 1991                | 15 350            | 2 286                      | 2 448    | L      | 517      | J 494            |
| 32                         | Handel, Verkehr u. Nachrichten-<br>übermittlung .....           | 1 000           | April 1991                | 6 666             | 729                        | 957      | L      | 339      | J 238            |
| 33                         | Übrige Wirtschaftsbereiche .....                                | 1 000           | April 1991                | 13 854            | 1 656                      | 2 068    | L      | 820      | J 422            |
| nach der Stellung im Beruf |   |                 |                           |                   |                            |          |        |          |                  |
| 34                         | Selbständige .....  | 1 000           | April 1991                | 3 037             | 427                        | 592      | L      | 127      | J 60             |
| 35                         | Mithelfende Familienangehörige .....                            | 1 000           | April 1991                | 522               | 76                         | 209      | L      | /        | J /              |
| 36                         | Abhängige .....   | 1 000           | April 1991                | 33 887            | 4 327                      | 5 020    | L      | 1 559    | J 1 208          |
| 37                         | Arbeitslose .....   | Anzahl          | 1992 D                    | 2 978 571         | 191 970                    | 243 224  | L      | 207 059  | J 182 342        |
| 38                         | Arbeitslosenquote .....   | %               | 1992 D                    | <sup>6)</sup>     | 4,4                        | 4,9      | 11,1   | 14,3     | 14,8             |
| 39                         | Offene Stellen .....  | Anzahl          | 1992 D                    | 356 237           | 64 122                     | 78 041   | L      | 12 797   | J 4 732          |
| 40                         | Kurzarbeiter .....  | Anzahl          | 1992 D                    | 653 016           | 63 004                     | 62 646   | L      | 17 698   | J 55 454         |

1) Früheres Bundesgebiet: Fortschreibungsergebnis auf der Basis der Volkszählung vom 25.05.1987; neue Länder und Berlin-Ost: Die Ergebnisse basieren auf der Fortschreibung eines Abzugs des "Zentralen Einwohnerregisters" zum 03.10.1990.

2) Ergebnis einer Auszählung des Ausländerzentralregisters beim Bundesverwaltungsamt, Köln, durch das Statistische Bundesamt.

3) Ergebnis des Mikrozensus.

nach Ländern

| Bremen    | Hamburg  | Hessen   | Meck-<br>lenburg-<br>Vorpom-<br>mern | Nieder-<br>sachsen | Nordrhein-<br>Westfalen | Rheinland-<br>Pfalz | Saarland | Sachsen | Sachsen-<br>Anhalt | Schles-<br>wig-<br>Holstein | Thü-<br>ringen | Lfd.<br>Nr. |
|-----------|----------|----------|--------------------------------------|--------------------|-------------------------|---------------------|----------|---------|--------------------|-----------------------------|----------------|-------------|
| kerung    |          |          |                                      |                    |                         |                     |          |         |                    |                             |                |             |
| 404       | 755      | 21 114   | 23 598                               | 47 364             | 34 071                  | 19 846              | 2 570    | 18 338  | 20 443             | 15 731                      | 16 251         | 1           |
| 684       | 1 669    | 5 837    | 1 892                                | 7 476              | 17 510                  | 3 821               | 1 077    | 4 679   | 2 823              | 2 649                       | 2 572          | 2           |
| 328       | 795      | 2 847    | 921                                  | 3 637              | 8 461                   | 1 859               | 520      | 2 209   | 1 350              | 1 288                       | 1 231          | 3           |
| 355       | 874      | 2 990    | 971                                  | 3 839              | 9 048                   | 1 962               | 556      | 2 469   | 1 474              | 1 361                       | 1 341          | 4           |
| 1 691     | 2 209    | 276      | 80                                   | 158                | 514                     | 193                 | 419      | 255     | 138                | 168                         | 158            | 5           |
| 69        | 214      | 674      | 10                                   | 368                | 1 680                   | 228                 | 60       | 48      | 20                 | 111                         | 13             | 6           |
| 340       | 868      | 2 566    | 743                                  | 3 242              | 7 732                   | 1 620               | 492      | 2 049   | 1 194              | 1 184                       | 1 054          | 7           |
| 144       | 391      | 870      | 180                                  | 1 081              | 2 638                   | 490                 | 179      | 596     | 320                | 382                         | 260            | 8           |
| 196       | 476      | 1 696    | 563                                  | 2 161              | 5 094                   | 1 130               | 314      | 1 452   | 875                | 802                         | 795            | 9           |
| 4         | 9        | 36       | 5                                    | 48                 | 111                     | 25                  | 7        | 15      | 8                  | 18                          | 8              | 10          |
| 2         | 4        | 12       | 1                                    | 14                 | 37                      | 8                   | 3        | 2       | 2                  | 6                           | 2              | 11          |
| 7         | 17       | 61       | 14                                   | 83                 | 198                     | 42                  | 11       | 31      | 19                 | 29                          | 17             | 12          |
| 9         | 21       | 64       | 21                                   | 85                 | 193                     | 44                  | 13       | 66      | 38                 | 31                          | 32             | 13          |
| - 2       | - 5      | - 3      | - 8                                  | - 2                | + 6                     | - 1                 | - 2      | - 35    | - 19               | - 2                         | - 14           | 14          |
| 11 005    | 32 146   | 102 501  | 3 524                                | 143 776            | 220 072                 | 57 581              | 11 616   | 9 983   | 6 864              | 63 377                      | 4 687          | 15          |
| 6 644     | 15 626   | 48 268   | 1 697                                | 52 656             | 113 455                 | 27 638              | 5 727    | 10 775  | 3 002              | 14 209                      | 3 527          | 16          |
| + 4 361   | + 16 520 | + 54 233 | + 1 827                              | + 91 120           | + 106 617               | + 29 943            | + 5 889  | - 792   | + 3862             | + 49 168                    | + 1 160        | 17          |
| Bundestag |          |          |                                      |                    |                         |                     |          |         |                    |                             |                |             |
| 523       | 1 264    | 4 294    | 1 432                                | 5 760              | 13 098                  | 2 936               | 848      | 3 708   | 2 238              | 2 086                       | 2 010          | 18          |
| 76,5      | 78,2     | 81,1     | 70,9                                 | 80,6               | 78,7                    | 81,7                | 85,1     | 76,2    | 72,2               | 78,6                        | 76,4           | 19          |
| 396       | 981      | 3 443    | 997                                  | 4 603              | 10 207                  | 2 364               | 711      | 2 781   | 1 591              | 1 625                       | 1 514          | 20          |
| 42,5      | 41,0     | 38,0     | 26,5                                 | 38,4               | 41,1                    | 36,1                | 51,2     | 18,2    | 24,7               | 38,5                        | 21,9           | 21          |
| 30,9      | 36,6     | 41,3     | 41,2                                 | 44,3               | 40,5                    | 45,6                | 38,1     | 49,5    | 38,6               | 43,5                        | 45,2           | 22          |
| 12,8      | 12,0     | 10,9     | 9,1                                  | 10,3               | 11,0                    | 10,4                | 6,0      | 12,4    | 19,7               | 11,4                        | 14,6           | 23          |
| 1,1       | 1,1      | 0,4      | 14,2                                 | 0,3                | 0,3                     | 0,2                 | 0,2      | 9,0     | 9,4                | 0,3                         | 8,3            | 24          |
| -         | -        | -        | 5,9                                  | -                  | -                       | -                   | -        | 5,9     | 5,3                | -                           | 6,1            | 25          |
| 6         | 14       | 48       | 16                                   | 65                 | 146                     | 34                  | 11       | 40      | 26                 | 24                          | 23             | 26          |
| tätigkeit |          |          |                                      |                    |                         |                     |          |         |                    |                             |                |             |
| 287       | 781      | 2 727    | 906                                  | 3 303              | 7 483                   | 1 741               | 448      | 2 283   | 1 382              | 1 235                       | 1 259          | 27          |
| 167       | 436      | 1 633    | 489                                  | 2 010              | 4 599                   | 1 057               | 278      | 1 222   | 735                | 737                         | 678            | 28          |
| 120       | 345      | 1 094    | 416                                  | 1 292              | 2 884                   | 684                 | 170      | 1 061   | 647                | 499                         | 580            | 29          |
| /         | 7        | 83       | 114                                  | 157                | 144                     | 73                  | 5        | 101     | 111                | 57                          | 82             | 30          |
| 92        | 193      | 1 043    | 276                                  | 1 255              | 3 182                   | 719                 | 176      | 1 107   | 607                | 361                         | 594            | 31          |
| 71        | 222      | 507      | 184                                  | 614                | 1 350                   | 298                 | 94       | 377     | 237                | 258                         | 192            | 32          |
| 122       | 359      | 1 095    | 332                                  | 1 276              | 2 806                   | 652                 | 173      | 698     | 427                | 559                         | 390            | 33          |
| 21        | 79       | 247      | 35                                   | 290                | 617                     | 165                 | 36       | 104     | 63                 | 119                         | 54             | 34          |
| /         | /        | 43       | /                                    | 66                 | 56                      | 36                  | 5        | /       | /                  | 18                          | /              | 35          |
| 265       | 699      | 2 437    | 871                                  | 2 947              | 6 810                   | 1 540               | 406      | 2 178   | 1 319              | 1 099                       | 1 202          | 36          |
| 31 532    | 57 441   | 136 825  | 163 163                              | 249 792            | 580 473                 | 88 985              | 38 294   | 316 512 | 217 474            | 80 737                      | 192 748        | 37          |
| 10,7      | 7,9      | 5,5      | 16,8                                 | 8,1                | 8,0                     | 5,7                 | 9,0      | 13,6    | 15,3               | 7,2                         | 15,4           | 38          |
| 3 993     | 7 116    | 26 980   | 3 392                                | 30 569             | 66 995                  | 20 320              | 4 101    | 8 947   | 6 240              | 12 471                      | 5 422          | 39          |
| 3 353     | 3 056    | 17 864   | 33 831                               | 22 169             | 74 384                  | 13 123              | 6 551    | 126 957 | 71 615             | 10 288                      | 71 024         | 40          |

4) Ohne Fälle, bei denen das Herkunfts- bzw. Zielland ungeklärt ist oder keine Angaben darüber vorliegen.

5) Einschl. 6 Überhangmandaten für die CDU (Meckl.-Vorpommern: 2, Sachsen-Anhalt: 3 und Thüringen: 1).

6) Früheres Bundesgebiet: 6,6%, neue Länder und Berlin-Ost: 14,8%

| Lfd.<br>Nr.                                    | Gegenstand der Nachweisung                            | Einheit              | Jahr<br>Monat<br>Stichtag | Deutsch-<br>land  | Baden-<br>Württem-<br>berg | Bayern  | Berlin |                 | Branden-<br>burg |
|--|---|----------------------|---------------------------|-------------------|----------------------------|---------|--------|-----------------|------------------|
|  |   |                      |                           |                   |                            |         | West   | Ost             |                  |
| Unternehmen und                                |   |                      |                           |                   |                            |         |        |                 |                  |
| 1  | Insolvenzen der Unternehmen <sup>1)</sup> .....       | Anzahl               | 1992                      | 10 920            | 1 186                      | 1 536   | L      | 584 J           | 126              |
| Land   |   |                      |                           |                   |                            |         |        |                 |                  |
| 2  | Landwirtschaftliche Betriebe <sup>2)</sup> .....      | Anzahl               | 1992                      | 600 543           | 97 504                     | 205 184 | L      | 117 J           | 4 821            |
| 3  | Landwirtschaftliche Arbeitskräfte <sup>3)</sup> ..... | 1 000                | April 1992                | 1 571             | 245                        | 488     | L      | 3 J             | 43               |
| 4  | Landwirtschaftlich genutzte Fläche .....              | 1 000 ha             | 1992                      | 16 950            | 1 481                      | 3 395   | L      | 4 J             | 1 234            |
| 5  | dar. Ackerland .....                                  | 1 000 ha             | 1992                      | 11 467            | 838                        | 2 095   | L      | 3 J             | 980              |
| 6  | Getreideernte .....                                   | 1 000 t              | 1992                      | 34 758            | 2 991                      | 6 759   | L      | 3 J             | 1 332            |
| 7  | Kartoffelernte .....                                  | 1 000 t              | 1992                      | 10 897            | 365                        | 2 380   | L      | 0 J             | 488              |
| 8  | Zuckerrübenernte .....                                | 1 000 t              | 1992                      | 27 150            | 1 360                      | 4 817   | L      | - J             | 546              |
| 9  | Obsternte (Marktobstanbau) <sup>4)</sup> .....        | 1 000 t              | 1992                      | 1 670             | 514                        | 55      | L      | 0 J             | 52               |
| 10   | Weinmosternte .....                                   | 1 000 hl             | 1992                      | 13 375            | 3 050                      | 712     | L      | - J             | 0                |
| 11   | Schweinebestand .....                                 | 1 000                | 03.12.92                  | 26 514            | 2 240                      | 3 834   | L      | 2 J             | 1 038            |
| 12   | Rinderbestand .....                                   | 1 000                | 03.12.92                  | 16 207            | 1 435                      | 4 421   | L      | 2 J             | 684              |
| 13   | dar. Milchkühe .....                                  | 1 000                | 03.12.92                  | 5 365             | 518                        | 1 640   | L      | 1 J             | 232              |
| 14   | Milcherzeugung .....                                  | 1 000 t              | 1992                      | 27 851            | 2 383                      | 7 905   | L      | <sup>5)</sup> J | 1 106            |
| 15   | Buttererzeugung .....                                 | 1 000 t              | 1992                      | 474 <sup>6)</sup> | 24                         | 75      | L      | - J             | 13               |
| 16   | Schlachtmenge .....                                   | 1 000 t              | 1992                      | 5 539             | 491                        | 1 041   | L      | 26 J            | 111              |
| Produzierendes                                 |   |                      |                           |                   |                            |         |        |                 |                  |
| Bergbau u. Verarbeitend. Gewerbe <sup>7)</sup> |   |                      |                           |                   |                            |         |        |                 |                  |
| 17   | Unternehmen .....                                     | Anzahl               | 1991 D                    | 44 281            | 8 534                      | 8 060   | L      | 1 238 J         | 783              |
| 18   | Investitionen <sup>8)</sup> .....                     | Mill. DM             | 1991                      | 116 219           | 22 082                     | 18 878  | L      | 3 498 J         | 2 354            |
| 19   | Betriebe .....  | Anzahl               | 1992 D                    | 53 797            | 10 091                     | 9 901   | L      | 1 512 J         | 956              |
| 20   | Beschäftigte .....                                    | 1 000                | 1992 D                    | 8 275             | 1 509                      | 1 437   | L      | 221 J           | 159              |
| 21   | Geleistete Arbeiterstunden .....                      | Mill.                | 1992                      | 8 615             | 1 501                      | 1 463   | L      | 216 J           | 170              |
| 22   | Lohn- und Gehaltssumme .....                          | Mill. DM             | 1992                      | 440 705           | 87 672                     | 77 443  | L      | 10 968 J        | 4 454            |
| 23   | Umsatz <sup>9)</sup> .....                            | Mill. DM             | 1992                      | 2 048 592         | 355 004                    | 342 247 | L      | 64 798 J        | 16 085           |
| 24   | dar. Auslandumsatz .....                              | Mill. DM             | 1992                      | 536 270           | 102 149                    | 102 415 | L      | 7 007 J         | 1 329            |
| 25   | Verbrauch Elektrizität .....                          | Mrd. kWh             | 1992                      | 217               | 24                         | 28      | L      | 3 J             | 7                |
| 26   | Gas .....   | Mill. m <sup>3</sup> | 1992                      | 34 908            | 2 340                      | 3 134   | L      | 86 J            | 1 929            |
| 27   | Kohle <sup>10)</sup> .....                            | 1 000 t              | 1992                      | 45 310            | 1 130                      | 1 191   | L      | 83 J            | 4 270            |
| 28   | Heizöl .....  | 1 000 t              | 1992                      | 12 437            | 1 473                      | 1 354   | L      | 323 J           | 334              |
| Baugewerbe                                     |   |                      |                           |                   |                            |         |        |                 |                  |
| 29   | Untern. d. Bauhauptgewerbes <sup>11)</sup> .....      | Anzahl               | 30.09.91                  | 12 056            | 1 548                      | 2 503   | L      | 444 J           | 366              |
| 30   | Investitionen .....                                   | Mill. DM             | 1991                      | 7 751             | 1 049                      | 1 393   | L      | 287 J           | 376              |
| 31   | Betriebe des Bauhauptgewerbes .....                   | Anzahl               | 30.06.92                  | 74 476            | 10 501                     | 15 662  | L      | 3 202 J         | 1 195            |
| 32   | Beschäftigte .....                                    | 1 000                | 1992 D                    | 1 412             | 181                        | 245     | L      | 63 J            | 56               |
| 33   | Geleistete Arbeitsstunden .....                       | Mill.                | 1992                      | 1 828             | 232                        | 311     | L      | 79 J            | 73               |
| 34   | Lohn- u. Gehaltssumme .....                           | Mill. DM             | 1992                      | 62 039            | 8 535                      | 11 230  | L      | 2 918 J         | 1 793            |
| 35   | Baugewerblicher Umsatz <sup>9)</sup> .....            | Mill. DM             | 1992                      | 212 711           | 29 622                     | 39 261  | L      | 10 811 J        | 5 888            |
| 36   | Untern. des Ausbaugewerbes <sup>11)</sup> .....       | Anzahl               | 30.09.91                  | 7 317             | 829                        | 1 285   | L      | 476 J           | 158              |
| 37   | Investitionen .....                                   | Mill. DM             | 1991                      | 1 208             | 175                        | 196     | L      | 91 J            | 34               |
| 38   | Betriebe des Ausbaugewerbes <sup>11)</sup> .....      | Anzahl               | 30.06.92                  | 7 165             | 789                        | 1 179   | L      | 514 J           | 185              |
| 39   | Beschäftigte .....                                    | 1 000                | 1992 D                    | 313               | 36                         | 52      | L      | 24 J            | 8                |
| 40   | Geleistete Arbeitsstunden .....                       | Mill.                | 1992                      | 423               | 44                         | 69      | L      | 32 J            | 11               |
| 41   | Lohn- und Gehaltssumme .....                          | Mill. DM             | 1992                      | 13 383            | 1 817                      | 2 274   | L      | 1 090 J         | 260              |
| 42   | Baugewerblicher Umsatz <sup>9)</sup> .....            | Mill. DM             | 1992                      | 43 088            | 5 689                      | 7 796   | L      | 3 269 J         | 804              |

1) Beantragte Konkurs- und eröffnete Vergleichsverfahren; ohne Anschlußkonkurse. - In den neuen Ländern und Berlin-Ost Anzahl der Gesamtvollstreckungsverfahren. - 2) Mit 1 ha landwirtschaftlich genutzter Fläche (LF) und mehr. - Für Berlin, Bremen und Hamburg Ergebnisse von 1991. - 3) Für Berlin, Bremen und Hamburg ergebnisse von 1991. - Familienarbeitskräfte und ständig beschäftigte familienfremde Arbeitskräfte; in landwirt. Betrieben mit 1 ha LF und mehr; unterhalb dieser Flächengrenze nur Betriebe, deren natürliche Erzeugungseinheiten mindestens dem durchschnittl. Wert einer jährlichen Markterzeugung von 1 ha LF entsprechen. - 4) Baumobst und Erdbeeren. - 5) Aus Gründen der Geheimhaltung von Einzelangaben nicht veröffentlicht, aber in der Gesamtsumme enthalten.

## nach Ländern

| Bremen         | Hamburg       | Hessen  | Meck-<br>lenburg-<br>Vorpom-<br>mern | Nieder-<br>sachsen | Nordrhein-<br>Westfalen | Rheinland-<br>Pfalz | Saarland | Sachsen | Sachsen-<br>Anhalt | Schles-<br>wig-<br>Holstein | Thü-<br>ringen | Lfd.<br>Nr. |
|----------------|---------------|---------|--------------------------------------|--------------------|-------------------------|---------------------|----------|---------|--------------------|-----------------------------|----------------|-------------|
| Arbeitsstätten |               |         |                                      |                    |                         |                     |          |         |                    |                             |                |             |
| 110            | 311           | 952     | 136                                  | 973                | 3 054                   | 582                 | 233      | 311     | 146                | 430                         | 250            | 1           |
| wirtschaft     |               |         |                                      |                    |                         |                     |          |         |                    |                             |                |             |
| 360            | 1 079         | 42 990  | 3 421                                | 87 908             | 75 315                  | 42 566              | 2 696    | 4 100   | 2 781              | 26 249                      | 3 452          | 2           |
| 1              | 4             | 99      | 36                                   | 200                | 168                     | 106                 | 6        | 43      | 35                 | 58                          | 34             | 3           |
| 10             | 14            | 774     | 1 275                                | 2 723              | 1 573                   | 716                 | 71       | 805     | 1 040              | 1 072                       | 765            | 4           |
| 2              | 6             | 512     | 1 009                                | 1 747              | 1 098                   | 411                 | 39       | 640     | 895                | 578                         | 615            | 5           |
| 7              | 17            | 1 963   | 2 382                                | 5 696              | 4 506                   | 1 459               | 138      | 1 568   | 2 082              | 2 095                       | 1 762          | 6           |
| 1              | 1             | 246     | 542                                  | 3 930              | 1 084                   | 385                 | 9        | 450     | 557                | 154                         | 306            | 7           |
| -              | 1             | 1 201   | 1 287                                | 6 710              | 4 227                   | 1 248               | -        | 905     | 2 363              | 768                         | 703            | 8           |
| -              | 76            | 18      | 33                                   | 445                | 172                     | 114                 | 4        | 62      | 75                 | 23                          | 28             | 9           |
| -              | -             | 353     | -                                    | -                  | 2                       | 9 191               | 19       | 24      | 24                 | -                           | 0              | 10          |
| 3              | 4             | 1 000   | 970                                  | 7 216              | 5 903                   | 486                 | 31       | 754     | 882                | 1 397                       | 755            | 11          |
| 14             | 10            | 633     | 592                                  | 3 049              | 1 818                   | 497                 | 64       | 630     | 447                | 1 435                       | 476            | 12          |
| 4              | 2             | 203     | 222                                  | 870                | 478                     | 155                 | 18       | 249     | 161                | 440                         | 172            | 13          |
| <sup>5)</sup>  | <sup>5)</sup> | 1 143   | 1 125                                | 5 344              | 2 660                   | 781                 | 97       | 1 245   | 867                | 2 297                       | 860            | 14          |
| .              | .             | 9       | 18                                   | 118                | 47                      | 7                   | .        | 24      | 9                  | 72                          | 19             | 15          |
| 50             | 44            | 183     | 93                                   | 1 105              | 1 434                   | 165                 | 13       | 99      | 146                | 337                         | 78             | 16          |
| Gewerbe        |               |         |                                      |                    |                         |                     |          |         |                    |                             |                |             |
| 300            | 599           | 3 113   | 406                                  | 3 352              | 10 111                  | 2 184               | 502      | 1 812   | 927                | 1 264                       | 1 096          | 17          |
| 603            | 3 690         | 10 698  | 697                                  | 11 170             | 26 659                  | 5 009               | 1 259    | 3 352   | 2 832              | 1 856                       | 1 584          | 18          |
| 366            | 755           | 3 894   | 503                                  | 4 389              | 11 905                  | 2 678               | 618      | 2 061   | 1 197              | 1 688                       | 1 285          | 19          |
| 83             | 134           | 645     | 61                                   | 674                | 1 983                   | 385                 | 134      | 309     | 208                | 180                         | 154            | 20          |
| 88             | 107           | 623     | 62                                   | 773                | 2 167                   | 408                 | 158      | 314     | 216                | 192                         | 160            | 21          |
| 4 940          | 8 822         | 38 024  | 1 596                                | 37 254             | 113 328                 | 21 424              | 7 292    | 8 035   | 5 672              | 9 557                       | 4 224          | 22          |
| 30 084         | 101 877       | 152 945 | 7 449                                | 205 789            | 519 894                 | 106 518             | 32 081   | 27 911  | 23 627             | 49 359                      | 12 923         | 23          |
| 11 825         | 12 478        | 41 423  | 1 286                                | 56 640             | 134 159                 | 35 741              | 9 645    | 3 708   | 4 522              | 10 414                      | 1 528          | 24          |
| 2              | 5             | 12      | 1                                    | 21                 | 78                      | 14                  | 5        | 5       | 7                  | 4                           | 3              | 25          |
| 448            | 389           | 2 225   | 40                                   | 4 499              | 11 148                  | 3 230               | 819      | 730     | 3 054              | 496                         | 339            | 26          |
| <sup>5)</sup>  | 21            | 482     | 253                                  | 2 661              | 21 336                  | 1 086               | 4 485    | 2 805   | 3 264              | <sup>5)</sup>               | 1 004          | 27          |
| 239            | 208           | 599     | 60                                   | 849                | 4 339                   | 504                 | 91       | 688     | 298                | 890                         | 188            | 28          |
| 83             | 154           | 849     | 244                                  | 1 235              | 2 101                   | 595                 | 173      | 491     | 426                | 475                         | 369            | 29          |
| 56             | 111           | 516     | 215                                  | 621                | 1 154                   | 267                 | 68       | 663     | 417                | 168                         | 391            | 30          |
| 493            | 1 263         | 4 599   | 1 101                                | 6 658              | 15 406                  | 3 657               | 1 089    | 2 249   | 2 084              | 3 718                       | 1 569          | 31          |
| 11             | 22            | 93      | 42                                   | 118                | 241                     | 61                  | 17       | 85      | 77                 | 44                          | 54             | 32          |
| 14             | 28            | 116     | 59                                   | 156                | 307                     | 82                  | 22       | 113     | 108                | 58                          | 72             | 33          |
| 551            | 1 249         | 4 455   | 1 360                                | 5 515              | 11 769                  | 2 903               | 807      | 2 732   | 2 523              | 1 943                       | 1 755          | 34          |
| 1 853          | 4 819         | 15 251  | 5 025                                | 20 080             | 37 950                  | 9 702               | 2 564    | 9 109   | 8 635              | 6 533                       | 5 607          | 35          |
| 77             | 259           | 624     | 112                                  | 680                | 1 428                   | 227                 | 78       | 319     | 257                | 280                         | 228            | 36          |
| 14             | 26            | 78      | 22                                   | 88                 | 170                     | 26                  | 12       | 131     | 56                 | 30                          | 59             | 37          |
| 73             | 246           | 597     | 149                                  | 613                | 1 322                   | 216                 | 69       | 389     | 318                | 249                         | 257            | 38          |
| 4              | 10            | 24      | 6                                    | 24                 | 53                      | 10                  | 3        | 22      | 15                 | 9                           | 13             | 39          |
| 5              | 13            | 31      | 9                                    | 34                 | 75                      | 14                  | 4        | 29      | 21                 | 13                          | 18             | 40          |
| 173            | 503           | 1 111   | 190                                  | 1 017              | 2 504                   | 417                 | 142      | 661     | 439                | 386                         | 399            | 41          |
| 528            | 1 627         | 3 754   | 585                                  | 3 308              | 7 883                   | 1 381               | 436      | 2 045   | 1 432              | 1 253                       | 1 297          | 42          |

6) Einschl. Angaben für Berlin-West, Bremen, Hamburg und das Saarland.

7) Ergebnisse für Unternehmen bzw. Betriebe von Unternehmen mit im allgemeinen 20 Beschäftigten und mehr, einschl. Handwerk.

8) Ergebnis der jährlichen Investitionserhebung.

9) Ohne Umsatz-(Mehrwert-)steuer.

10) Heizwert = 29,3076 Gigajoule/t = 7 Gigacal/t = 1 Steinkohleneinheit (SKE).

11) Unternehmen bzw. Betriebe mit 20 Beschäftigten und mehr.



| Lfd.<br>Nr.                                   | Gegenstand der Nachweisung   | Einheit  | Jahr<br>Monat<br>Stichtag | Deutsch-<br>land | Baden-<br>Württem-<br>berg | Bayern  | Berlin |          | Branden-<br>burg |
|---|--|----------|---------------------------|------------------|----------------------------|---------|--------|----------|------------------|
|   |  |          |                           |                  |                            |         | West   | Ost      |                  |
| Energie- und Wasserversorgung                 |  |          |                           |                  |                            |         |        |          |                  |
| 1   | Unternehmen .....  | Anzahl   | 31.12.91                  | 3 436            | 816                        | 1 141   | └      | 9 ┘      | 17               |
| 2   | Beschäftigte .....   | 1 000    | 30.09.91                  | 409              | 45                         | 56      | └      | 44 ┘     | 12               |
| 3   | Geleistete Arbeiterstunden .....   | Mill.    | 1991                      | 337              | 31                         | 41      | └      | 41 ┘     | 12               |
| 4   | Lohn- u. Gehaltssumme .....  | Mill. DM | 1991                      | 20 634           | 2 368                      | 2 890   | └      | 1 670 ┘  | 342              |
| 5   | Umsatz <sup>1)</sup> .....   | Mill. DM | 1991                      | 208 236          | 26 312                     | 27 869  | └      | 11 465 ┘ | 3 650            |
| 6   | Investitionen .....  | Mill. DM | 1991                      | 25 087           | 3 576                      | 3 968   | └      | 1 439 ┘  | 416              |
| Bautätigkeit                                  |  |          |                           |                  |                            |         |        |          |                  |
| 7   | Baugenehmigungen, Wohnungen <sup>2)</sup> .....                              | Anzahl   | 1991                      | 406 091          | 86 906                     | 87 792  | └      | 11 210 ┘ | 746              |
| 8   | Baufertigstellungen, Wohnungen <sup>2)</sup> .....                           | Anzahl   | 1991                      | 331 178          | 64 995                     | 71 465  | └      | 10 717 ┘ | 137              |
| 9   | Wohnungsbestand <sup>3)</sup> .....  | 1 000    | 31.12.91                  | 34 174           | 4 049                      | 4 820   | └      | 1 723 ┘  | 1 087            |
| Reise   |  |          |                           |                  |                            |         |        |          |                  |
| 10  | Betten <sup>4)</sup> .....   | 1 000    | Aug. 1992                 | 2 120            | 283                        | 528     | └      | 44 ┘     | 39               |
| 11  | Ankünfte <sup>4)</sup> .....   | 1 000    | 1992                      | 84 114           | 11 429                     | 19 830  | └      | 3 105 ┘  | 1 180            |
| 12  | dar. Auslandsgäste .....   | 1 000    | 1992                      | 14 514           | 2 090                      | 3 819   | └      | 785 ┘    | 82               |
| 13  | Übernachtungen <sup>4)</sup> .....   | 1 000    | 1992                      | 293 836          | 40 233                     | 76 590  | └      | 7 661 ┘  | 3 663            |
| 14  | dar. Auslandsgäste .....   | 1 000    | 1992                      | 33 820           | 4 717                      | 8 200   | └      | 2 015 ┘  | 256              |
| Außen   |  |          |                           |                  |                            |         |        |          |                  |
| 15  | Einfuhr nach Zielländern<br>(Generalhandel) <sup>5)</sup> .....              | Mill. DM | 1992                      | 647 593          | 85 762                     | 94 615  | └      | 10 622 ┘ | 4 824            |
| 16  | Güter der Ernährungswirtschaft .....   | Mill. DM | 1992                      | 71 073           | 6 408                      | 6 450   | └      | 1 968 ┘  | 265              |
| 17  | Güter der gewerblichen Wirtschaft .....                                      | Mill. DM | 1992                      | 567 837          | 79 354                     | 88 165  | └      | 8 654 ┘  | 4 559            |
| 18  | Rohstoffe .....  | Mill. DM | 1992                      | 35 659           | 4 238                      | 5 487   | └      | 161 ┘    | 1 996            |
| 19  | Halbwaren .....  | Mill. DM | 1992                      | 59 883           | 5 974                      | 6 858   | └      | 729 ┘    | 506              |
| 20  | Fertigwaren .....  | Mill. DM | 1992                      | 472 295          | 69 142                     | 75 820  | └      | 7 764 ┘  | 2 057            |
| 21  | Ausfuhr nach Ursprungsländern<br>(Spezialhandel) <sup>5)</sup> .....         | Mill. DM | 1992                      | 671 203          | 112 629                    | 101 098 | └      | 12 034 ┘ | 2 604            |
| 22  | Güter der Ernährungswirtschaft ...   | Mill. DM | 1992                      | 36 972           | 2 697                      | 7 250   | └      | 1 149 ┘  | 343              |
| 23  | Güter der gewerblichen Wirtschaft .....                                      | Mill. DM | 1992                      | 631 626          | 109 932                    | 93 848  | └      | 10 885 ┘ | 2 261            |
| 24  | Rohstoffe .....  | Mill. DM | 1992                      | 7 142            | 587                        | 899     | └      | 72 ┘     | 95               |
| 25  | Halbwaren .....  | Mill. DM | 1992                      | 33 686           | 3 875                      | 4 023   | └      | 314 ┘    | 311              |
| 26  | Fertigwaren .....  | Mill. DM | 1992                      | 590 798          | 105 470                    | 88 926  | └      | 10 499 ┘ | 1 855            |
| Ver   |  |          |                           |                  |                            |         |        |          |                  |
| Eisenbahnverkehr                              |  |          |                           |                  |                            |         |        |          |                  |
| 27  | Beförderte Güter: Versand .....  | 1 000 t  | 1991                      | 355 239          | 18 102                     | 22 586  | └      | 2 274 ┘  | 25 675           |
| 28  | Empfang .....  | 1 000 t  | 1991                      | 350 549          | 22 156                     | 31 521  | └      | 7 705 ┘  | 25 664           |
| Straßenverkehr                                |  |          |                           |                  |                            |         |        |          |                  |
| 29  | Straßen des überörtlichen Verkehrs .....                                     | km       | 01.01.92                  | 226 282          | 27 450                     | 41 486  | └      | 249 ┘    | 11 470           |
| 30  | dar. Bundesautobahnen .....  | km       | 01.01.92                  | 10 955           | 1 008                      | 2 090   | └      | 61 ┘     | 766              |
| 31  | Zulassung fabrikneuer Kfz <sup>6)</sup> .....                                | 1 000    | 1992                      | 4 475            | 535                        | 694     | └      | 150 ┘    | 152              |
| 32  | dar.: Personenkraftwagen .....   | 1 000    | 1992                      | 3 930            | 473                        | 610     | └      | 127 ┘    | 130              |
| 33  | Beförderte Personen (Linien- und<br>Gelegenheitsverkehr) <sup>7)</sup> ..... | Mill.    | 1991                      | 7 862            | 773                        | 1 033   | └      | 948 ┘    | 203              |
| Beförderte Güter im Fernverkehr <sup>8)</sup> |  |          |                           |                  |                            |         |        |          |                  |
| 34  | Versand .....  | 1 000 t  | 1991                      | 411 900          | 53 079                     | 70 371  | └      | 6 183 ┘  | 4 850            |
| 35  | Empfang .....  | 1 000 t  | 1991                      | 417 319          | 57 953                     | 73 910  | └      | 11 919 ┘ | 6 617            |

1) Ohne Umsatz-(Mehrwert-)steuer.

2) In Wohn- und Nichtwohngebäuden, einschl. Baumaßnahmen an bestehenden Gebäuden. - Vorläufiges Ergebnis.

3) In Wohn- und Nichtwohngebäuden; ohne Wohnungen in Wohnheimen. - Früheres Bundesgebiet: Fortschreibungsergebnis auf der Basis der Gebäude- und Wohnungszählung vom 25.5.1987. Neue Länder und Berlin-Ost: Fortschreibungsergebnis auf der Basis der Wohnraum- und Gebäudezählung vom 31.12.1981.

## nach Ländern

| Bremen        | Hamburg | Hessen | Meck-<br>lenburg-<br>Vorpom-<br>mern | Nieder-<br>sachsen | Nordrhein-<br>Westfalen | Rheinland-<br>Pfalz | Saarland | Sachsen | Sachsen-<br>Anhalt | Schles-<br>wig-<br>Holstein | Thü-<br>ringen | Lfd.<br>Nr. |
|---------------|---------|--------|--------------------------------------|--------------------|-------------------------|---------------------|----------|---------|--------------------|-----------------------------|----------------|-------------|
| 3             | 10      | 326    | 12                                   | 277                | 358                     | 246                 | 58       | 12      | 18                 | 117                         | 16             | 1           |
| 5             | 11      | 25     | 13                                   | 31                 | 95                      | 14                  | 4        | 21      | 13                 | 10                          | 12             | 2           |
| 3             | 8       | 20     | 13                                   | 26                 | 75                      | 11                  | 3        | 22      | 12                 | 9                           | 11             | 3           |
| 294           | 679     | 1 376  | 353                                  | 1 904              | 5 977                   | 741                 | 261      | 583     | 352                | 542                         | 302            | 4           |
| 2 209         | 6 062   | 11 986 | 2 259                                | 21 768             | 64 746                  | 6 500               | 3 616    | 8 749   | 4 046              | 4 490                       | 2 509          | 5           |
| 257           | 813     | 1 582  | 473                                  | 2 285              | 5 112                   | 869                 | 251      | 1 615   | 865                | 707                         | 859            | 6           |
| und Wohnungen |         |        |                                      |                    |                         |                     |          |         |                    |                             |                |             |
| 2 291         | 7 740   | 33 170 | 1 404                                | 47 593             | 78 909                  | 27 046              | 4 199    | 666     | 841                | 14 080                      | 1 498          | 7           |
| 1 524         | 4 582   | 25 561 | 3 889                                | 41 338             | 64 454                  | 20 657              | 3 604    | 516     | 3 374              | 10 771                      | 3 594          | 8           |
| 326           | 794     | 2 428  | 764                                  | 3 081              | 7 370                   | 1 580               | 449      | 2 194   | 1 248              | 1 158                       | 1 104          | 9           |
| verkehr       |         |        |                                      |                    |                         |                     |          |         |                    |                             |                |             |
| 7             | 25      | 180    | 68                                   | 232                | 248                     | 149                 | 14       | 59      | 27                 | 166                         | 53             | 10          |
| 537           | 2 170   | 8 286  | 1 976                                | 8 687              | 11 868                  | 5 464               | 546      | 2 187   | 979                | 4 129                       | 1 742          | 11          |
| 118           | 541     | 2 147  | 87                                   | 766                | 2 000                   | 1 221               | 62       | 163     | 51                 | 492                         | 92             | 12          |
| 1 044         | 4 044   | 27 890 | 6 659                                | 32 814             | 36 230                  | 18 179              | 1 864    | 6 749   | 2 955              | 22 116                      | 5 145          | 13          |
| 261           | 1 026   | 4 421  | 194                                  | 1 858              | 4 959                   | 3 874               | 147      | 474     | 177                | 981                         | 261            | 14          |
| handel        |         |        |                                      |                    |                         |                     |          |         |                    |                             |                |             |
| 21 516        | 52 240  | 70 694 | 2 152                                | 47 142             | 179 818                 | 27 144              | 10 021   | 5 166   | 3 793              | 15 787                      | 1 765          | 15          |
| 5 203         | 10 007  | 4 498  | 258                                  | 6 447              | 21 433                  | 2 573               | 1 349    | 488     | 342                | 2 907                       | 198            | 16          |
| 16 313        | 42 233  | 66 196 | 1 893                                | 40 694             | 158 385                 | 24 571              | 8 672    | 4 677   | 3 452              | 12 879                      | 1 567          | 17          |
| 1 453         | 2 874   | 958    | 163                                  | 3 699              | 9 615                   | 1 696               | 554      | 263     | 1 175              | 1 075                       | 66             | 18          |
| 2 201         | 4 143   | 6 207  | 404                                  | 5 120              | 20 843                  | 2 786               | 448      | 1 120   | 660                | 1 532                       | 140            | 19          |
| 12 659        | 35 215  | 59 031 | 1 327                                | 31 875             | 127 926                 | 20 090              | 7 670    | 3 295   | 1 617              | 10 272                      | 1 361          | 20          |
| 13 721        | 12 548  | 44 986 | 2 585                                | 60 290             | 155 253                 | 35 424              | 11 232   | 5 060   | 4 656              | 13 156                      | 2 297          | 21          |
| 1 675         | 2 000   | 1 215  | 738                                  | 5 255              | 5 680                   | 2 386               | 295      | 315     | 468                | 2 086                       | 285            | 22          |
| 12 046        | 10 548  | 43 771 | 1 847                                | 55 035             | 149 573                 | 33 038              | 10 937   | 4 745   | 4 188              | 11 070                      | 2 012          | 23          |
| 456           | 106     | 369    | 29                                   | 615                | 2 003                   | 390                 | 61       | 63      | 42                 | 196                         | 45             | 24          |
| 1 550         | 1 313   | 2 409  | 201                                  | 2 939              | 9 962                   | 1 534               | 429      | 231     | 460                | 674                         | 330            | 25          |
| 10 039        | 9 129   | 40 993 | 1 617                                | 51 481             | 137 608                 | 31 115              | 10 447   | 4 451   | 3 686              | 10 199                      | 1 637          | 26          |
| kehr          |         |        |                                      |                    |                         |                     |          |         |                    |                             |                |             |
| 7 841         | 14 868  | 10 517 | 6 126                                | 26 512             | 124 235                 | 8 674               | 16 607   | 32 407  | 28 279             | 3 439                       | 7 097          | 27          |
| 10 427        | 10 124  | 8 819  | 10 180                               | 31 490             | 104 502                 | 6 691               | 16 423   | 27 466  | 21 026             | 2 841                       | 13 514         | 28          |
| 108           | 231     | 16 351 | 10 219                               | 28 101             | 29 874                  | 18 387              | 2 199    | 12 565  | 9 816              | 9 885                       | 7 891          | 29          |
| 46            | 81      | 931    | 237                                  | 1 251              | 2 131                   | 814                 | 226      | 398     | 220                | 445                         | 250            | 30          |
| 33            | 88      | 387    | 104                                  | 456                | 885                     | 190                 | 56       | 281     | 162                | 143                         | 147            | 31          |
| 29            | 77      | 352    | 88                                   | 409                | 786                     | 168                 | 50       | 240     | 138                | 125                         | 125            | 32          |
| 117           | 368     | 462    | 171                                  | 505                | 1 679                   | 226                 | 74       | 616     | 260                | 180                         | 247            | 33          |
| 7 703         | 15 566  | 31 281 | 2 929                                | 52 615             | 102 097                 | 32 859              | 4 810    | 5 643   | 6 486              | 11 992                      | 3 437          | 34          |
| 6 431         | 11 613  | 35 075 | 5 369                                | 53 704             | 88 345                  | 24 830              | 5 818    | 9 764   | 7 141              | 12 472                      | 6 357          | 35          |

4) In Beherbergungsstätten mit 9 Gästebetten und mehr.

5) Einschließlich Rückwaren und Ersatzlieferungen.

6) Einschl. Anmeldung fabrikneuer zulassungsfreier Kraftfahrzeuge mit amtlichem Kennzeichen.

7) Ohne Verkehr der Kleinunternehmen mit weniger als 6 Bussen.

8) Ohne 7,3 Mill. t Stückgut und ohne 20,1 Mill. t im Durchgangsverkehr.

| Lfd.<br>Nr. | Gegenstand der Nachweisung   | Einheit  | Jahr<br>Monat<br>Stichtag | Deutsch-<br>land | Baden-<br>Württem-<br>berg | Bayern    | Berlin  |           | Branden-<br>burg |
|-------------|--|----------|---------------------------|------------------|----------------------------|-----------|---------|-----------|------------------|
|             |  |          |                           |                  |                            |           | West    | Ost       |                  |
|             | Binnenschifffahrt  |          |                           |                  |                            |           |         |           |                  |
| 1           | Beförderte Güter <sup>1)</sup> : Versand .....                           | 1 000 t  | 1991                      | 116 956          | 19 463                     | 4 982     | └       | 2 276 ┘   | 2 803            |
| 2           | Empfang .....  | 1 000 t  | 1991                      | 167 895          | 22 994                     | 7 521     | └       | 5 856 ┘   | 1 996            |
| 3           | Straßenverkehrsunfälle mit<br>Personenschaden .....                      | Anzahl   | 1991                      | 385 147          | 44 545                     | 62 537    | └       | 16 831 ┘  | 12 230           |
| 4           | dabei Getötete .....   | Anzahl   | 1991                      | 11 300           | 1 142                      | 1 939     | └       | 198 ┘     | 931              |
| 5           | Verletzte .....  | Anzahl   | 1991                      | 505 535          | 59 225                     | 85 489    | └       | 20 488 ┘  | 16 324           |
|             |  |          |                           |                  |                            |           |         |           |                  |
|             |  |          |                           |                  |                            |           |         |           | Geld und         |
|             | Kreditinstitute <sup>2)</sup>  |          |                           |                  |                            |           |         |           |                  |
| 6           | Kredite an Nichtbanken <sup>3)</sup> .....                               | Mill. DM | 31.12.92                  | 2 976 326        | 412 050                    | 618 577   | 170 605 | .         | 12 828           |
| 7           | Kurzfristige Kredite .....   | Mill. DM | 31.12.92                  | 530 716          | 78 142                     | 98 911    | 32 687  | .         | 4 186            |
| 8           | Mittelfristige Kredite .....   | Mill. DM | 31.12.92                  | 273 685          | 44 329                     | 48 721    | 18 988  | .         | 1 331            |
| 9           | Langfristige Kredite .....   | Mill. DM | 31.12.92                  | 2 036 952        | 271 577                    | 441 875   | 114 740 | .         | 7 245            |
| 10          | Einlagen und aufgenommene<br>Kredite von Nichtbanken <sup>3)</sup> ..... | Mill. DM | 31.12.92                  | 2 479 444        | 354 891                    | 479 884   | 146 505 | .         | 31 122           |
| 11          | dar. Spareinlagen .....  | Mill. DM | 31.12.92                  | 743 156          | 118 253                    | 134 551   | 25 860  | .         | 10 586           |
|             |  |          |                           |                  |                            |           |         |           |                  |
|             |  |          |                           |                  |                            |           |         |           | Bildung und      |
|             | Schüler an   |          |                           |                  |                            |           |         |           |                  |
| 12          | Allgemeinbildenden Schulen .....   | Anzahl   | Okt. 1992                 | 9 342 413        | 1 115 957                  | 1 254 802 | └       | 402 431 ┘ | 379 675          |
| 13          | Beruflichen Schulen .....  | Anzahl   | Okt. 1992                 | 2 466 780        | 356 798                    | 364 263   | └       | 78 171 ┘  | 56 708           |
| 14          | Schulen des Gesundheitswesens ...  | Anzahl   | Okt. 1992                 | 106 862          | 13 743                     | 15 500    | └       | 7 959 ┘   | 2 993            |
| 15          | Auszubildende .....  | Anzahl   | 31.12.91                  | 1 665 359        | 216 814                    | 262 715   | └       | 51 017 ┘  | 38 934           |
| 16          | Studenten (an) .....   | Anzahl   | WS 92/93                  | 1 827 229        | 231 750                    | 264 606   | └       | 145 784 ┘ | 11 730           |
| 17          | Universitäten <sup>6)</sup> .....  | Anzahl   | WS 92/93                  | 1 378 395        | 172 571                    | 197 972   | └       | 118 066 ┘ | 9 639            |
| 18          | Kunsthochschulen .....   | Anzahl   | WS 92/93                  | 29 178           | 4 044                      | 2 374     | └       | 6 941 ┘   | 357              |
| 19          | Fachhochschulen .....  | Anzahl   | WS 92/93                  | 419 656          | 55 135                     | 64 260    | └       | 20 777 ┘  | 1 734            |
| 20          | Hauptberufliche Lehrer <sup>7)</sup> .....                               | Anzahl   | Okt. 1991                 | 717 202          | 98 946                     | 98 811    | └       | 36 499 ┘  | .                |
| 21          | Hochschullehrer .....  | Anzahl   | Okt. 1991                 | .                | 30 283                     | 25 592    | 16 461  | .         | .                |
|             |  |          |                           |                  |                            |           |         |           |                  |
|             |  |          |                           |                  |                            |           |         |           | Gesundheits      |
| 22          | Ärzte <sup>8)</sup> .....  | Anzahl   | 31.12.92                  | 251 877          | 31 365                     | 38 785    | └       | 15 916 ┘  | 5 925            |
| 23          | Zahnärzte <sup>8)</sup> .....  | Anzahl   | 31.12.92                  | 56 342           | 6 951                      | 8 596     | └       | 3 276 ┘   | 1 719            |
| 24          | Krankenhäuser .....  | Anzahl   | 31.12.91                  | 2 411            | 316                        | 424       | └       | 104 ┘     | 67               |
| 25          | Aufgestellte Betten .....  | Anzahl   | 31.12.91                  | 665 565          | 68 962                     | 87 914    | └       | 39 895 ┘  | 22 918           |

1) Ohne Durchgangsverkehr.

2) Ohne Kreditinstitute mit überregionalen Aufgaben ohne Filialnetz sowie ohne "Postbank".

3) Zu den Nichtbanken zählen inländische Unternehmen und Privatpersonen, inländische öffentliche Haushalte und ausländische Nichtbanken. - Einschl. Wechseldiskontkrediten und durchlaufende Kredite, jedoch ohne Schatzwechselkredite, Wertpapierbestände sowie Ausgleichsforderungen, für die keine regionale Aufgliederung vorliegt.

## nach Ländern

| Bremen       | Hamburg             | Hessen          | Meck-<br>lenburg-<br>Vorpom-<br>mern | Nieder-<br>sachsen | Nordrhein-<br>Westfalen | Rheinland-<br>Pfalz | Saarland | Sach-<br>sen | Sachsen-<br>Anhalt | Schles-<br>wig-<br>Holstein | Thü-<br>ringen | Lfd.<br>Nr. |
|--------------|---------------------|-----------------|--------------------------------------|--------------------|-------------------------|---------------------|----------|--------------|--------------------|-----------------------------|----------------|-------------|
| 3 227        | 4 023               | 2 868           | 102                                  | 9 557              | 52 689                  | 10 829              | 732      | 129          | 2 332              | 1 944                       | -              | 1           |
| 3 517        | 4 574               | 13 319          | 49                                   | 13 454             | 71 419                  | 17 651              | 3 210    | 26           | 666                | 1 639                       | -              | 2           |
| 3 508        | 9 902               | 29 107          | 8 155                                | 41 764             | 78 105                  | 18 462              | 5 321    | 16 390       | 11 640             | 16 649                      | 10 001         | 3           |
| 28           | 90                  | 749             | 624                                  | 1 175              | 1 410                   | 465                 | 91       | 863          | 697                | 351                         | 547            | 4           |
| 4 172        | 12 741              | 38 884          | 10 789                               | 54 723             | 99 740                  | 24 566              | 7 032    | 20 886       | 15 174             | 21 631                      | 13 671         | 5           |
| Kredit       |                     |                 |                                      |                    |                         |                     |          |              |                    |                             |                |             |
| 33 905       | 156 470             | 431 884         | 10 821                               | 239 136            | 586 811                 | 109 395             | 27 929   | 33 622       | 16 816             | 98 537                      | 16 940         | 6           |
| 5 753        | 29 968              | 72 156          | 3 656                                | 38 362             | 104 690                 | 18 745              | 5 158    | 13 890       | 6 124              | 12 148                      | 6 140          | 7           |
| 2 768        | 18 427              | 42 455          | 1 083                                | 20 581             | 49 307                  | 11 357              | 1 775    | 3 325        | 1 227              | 6 708                       | 1 303          | 8           |
| 23 957       | 103 896             | 288 548         | 5 979                                | 170 155            | 406 587                 | 72 567              | 19 533   | 16 121       | 9 324              | 75 432                      | 9 416          | 9           |
| 26 500       | 85 408              | 318 304         | 20 926                               | 192 620            | 488 550                 | 104 644             | 28 109   | 66 444       | 32 611             | 71 836                      | 31 090         | 10          |
| 7 311        | 17 379              | 66 421          | 7 070                                | 65 600             | 173 356                 | 39 431              | 10 610   | 23 083       | 12 056             | 20 156                      | 11 433         | 11          |
| Wissenschaft |                     |                 |                                      |                    |                         |                     |          |              |                    |                             |                |             |
| 70 078       | 165 208             | 626 300         | 295 505                              | 836 856            | 2 026 643               | 416 595             | 110 217  | 621 378      | 383 346            | 281 834                     | 355 588        | 12          |
| 27 816       | 58 705              | 175 981         | 51 720                               | 263 075            | 539 481                 | 114 427             | 34 850   | 117 099      | 66 093             | 91 522                      | 70 071         | 13          |
| 877          | 2 508 <sup>4)</sup> | . <sup>5)</sup> | 321                                  | 12 085             | 36 583                  | 5 662               | 1 942    | 2 465        | -                  | 4 224                       | -              | 14          |
| 19 824       | 37 478              | 120 219         | 33 557                               | 184 705            | 387 073                 | 79 333              | 22 154   | 70 525       | 38 953             | 60 695                      | 41 363         | 15          |
| 25 381       | 68 277              | 162 500         | 14 259                               | 157 732            | 503 584                 | 79 969              | 24 975   | 51 886       | 21 865             | 44 932                      | 17 999         | 16          |
| 16 405       | 50 435              | 113 189         | 12 370                               | 123 897            | 388 416                 | 55 780              | 20 376   | 40 468       | 18 242             | 25 750                      | 14 819         | 17          |
| 720          | 1 860               | 1 323           | -                                    | 2 163              | 5 555                   | -                   | 592      | 1 635        | 566                | 418                         | 630            | 18          |
| 8 256        | 15 982              | 47 988          | 1 889                                | 31 672             | 109 613                 | 24 189              | 4 007    | 9 783        | 3 057              | 18 764                      | 2 550          | 19          |
| 7 660        | 15 995              | 48 291          | 23 705                               | 74 398             | 160 037                 | 33 251              | 9 163    | 51 710       | .                  | 24 932                      | 33 804         | 20          |
| 2 637        | 7 613               | 18 445          | .                                    | 17 325             | 35 975                  | 8 248               | 3 179    | .            | .                  | 5 268                       | .              | 21          |
| wesen        |                     |                 |                                      |                    |                         |                     |          |              |                    |                             |                |             |
| 2 747        | 7 831               | 19 902          | 5 218                                | 20 897             | 53 985                  | 11 257              | 3 505    | 12 246       | 6 819              | 8 510                       | 6 469          | 22          |
| 498          | 1 549               | 4 381           | 1 478                                | 4 778              | 11 016                  | 2 242               | 624      | 3 382        | 1 832              | 1 980                       | 2 040          | 23          |
| 15           | 42                  | 188             | 47                                   | 222                | 485                     | 116                 | 30       | 112          | 71                 | 103                         | 69             | 24          |
| 7 291        | 15 292              | 43 620          | 16 008                               | 55 804             | 160 128                 | 28 979              | 9 461    | 42 761       | 25 572             | 18 192                      | 22 768         | 25          |

4) Angabe für 1991.

5) 1992 fand keine Erhebung statt.

6) Einschl. pädagogischer und theologischer Hochschulen sowie Gesamthochschulen.

7) An allgemeinbildenden und beruflichen Schulen sowie an Schulen des Gesundheitswesens.

8) Angaben der jeweiligen Kammerorganisation.

| Lfd.<br>Nr. | Gegenstand der Nachweisung  | Einheit  | Jahr<br>Monat<br>Stichtag | Deutsch-<br>land      | Baden<br>Württem-<br>berg | Bayern  | Berlin  |          | Branden-<br>burg |
|-------------|---|----------|---------------------------|-----------------------|---------------------------|---------|---------|----------|------------------|
|             |   |          |                           |                       |                           |         | West    | Ost      |                  |
| Sozial      |   |          |                           |                       |                           |         |         |          |                  |
| 1           | Gesetzliche Krankenversicherung,<br>Mitglieder (einschl. Rentnern) .....    | 1 000    | 01.10.91                  | 50 691 <sup>1)</sup>  | 6 138                     | 6 955   | 1 459   | 909      | 1 908            |
| 2           | Kriegsopferversorgung, anerkannte<br>Versorgungsberechtigte .....           | 1 000    | 31.12.92                  | 1 379                 | 186                       | 213     | 48      | -        | 30               |
| 3           | Sozialhilfe Empfänger .....   | 1 000    | 1991                      | 4 227                 | 419                       | 445     | 201     | 62       | 71               |
| 4           | Ausgaben .....  | Mill. DM | 1991                      | 37 337                | 3 739                     | 3 705   | 2 317   | 147      | 533              |
| 5           | Kriegsopferfürsorge, Ausgaben .....   | Mill. DM | 1991                      | 1 948                 | 244                       | 231     | 96      | 1        | 1                |
| Finanzen    |   |          |                           |                       |                           |         |         |          |                  |
| 6           | Steuereinnahm. d. öffentl. Haushalte <sup>3)</sup><br>Länder .....          | Mill. DM | 1992                      | 247 363 <sup>4)</sup> | 36 484                    | 39 822  | L       | 9 093 J  | 3 844            |
| 7           | Gemeinden/Gv. ....  | Mill. DM | 1992                      | 93 417                | 13 963                    | 15 410  | L       | 3 215 J  | 743              |
| 8           | Zusammen .....  | Mill. DM | 1992                      | 340 779 <sup>4)</sup> | 50 447                    | 55 232  | L       | 12 307 J | 4 587            |
| 9           | Ausgaben der öffentl. Haushalte <sup>5)</sup><br>Länder .....               | Mill. DM | 1992                      | 419 931               | 48 693                    | 51 483  | L       | 38 388 J | 16 509           |
| 10          | Gemeinden/Gv. ....  | Mill. DM | 1992                      | 278 403               | 38 705                    | 41 987  | L       | - J      | 10 104           |
| 11          | dar. Personalausgaben .....   | Mill. DM | 1992                      | 230 821               | 28 631                    | 31 555  | L       | 13 168 J | 6 930            |
| 12          | Schulden der öffentl. Haushalte <sup>6)</sup><br>Länder .....               | Mill. DM | 31.12.92                  | 384 012               | 42 457                    | 30 068  | L       | 20 564 J | 4 814            |
| 13          | Gemeinden/Gv. ....  | Mill. DM | 31.12.92                  | 137 245               | 14 818                    | 17 428  | L       | - J      | 1 849            |
| 14          | Beschäftigte im unmittelbaren<br>öffentlichen Dienst <sup>7)</sup> .....    | Anzahl   | 30.06.92                  | 6 298 896             | 692 646                   | 829 497 | 242 912 | 175 787  | 272 569          |
| 15          | Bund .....  | Anzahl   | 30.06.92                  | 624 714               | 43 252                    | 94 629  | 14 398  | 14 549   | 21 497           |
| 16          | Länder .....  | Anzahl   | 30.06.92                  | 2 542 121             | 274 348                   | 296 179 | 204 708 | 127 313  | 74 704           |
| 17          | Gemeinden/Gv. ....  | Anzahl   | 30.06.92                  | 1 998 450             | 255 263                   | 266 839 | -       | -        | 121 297          |
| 18          | Kommunale Zweckverbände .....   | Anzahl   | 30.06.92                  | 58 123                | 4 911                     | 27 891  | -       | -        | 417              |
| 19          | Deutsche Bundesbahn/DR .....  | Anzahl   | 30.06.92                  | 433 944               | 33 143                    | 50 510  | 1 982   | 22 884   | 35 500           |
| 20          | Deutsche Bundespost .....   | Anzahl   | 30.06.92                  | 641 544               | 81 729                    | 93 449  | 21 824  | 11 041   | 19 154           |
| Löhne und   |   |          |                           |                       |                           |         |         |          |                  |
| 21          | Industrie<br>Bezahlte Wochenstunden .....                                   | Stunden  | 1992 D                    | .                     | 38,6                      | 38,8    | 38,3    | 40,6     | 40,6             |
| 22          | Bruttostundenverdienste .....   | DM       | 1992 D                    | .                     | 23,06                     | 21,93   | 22,66   | 15,05    | 14,09            |
| 23          | Bruttowochenverdienste .....  | DM       | 1992 D                    | .                     | 891                       | 830     | 869     | 613      | 576              |
| 24          | Industrie und Handel<br>Bruttomonatsverdienste .....                        | DM       | 1992 D                    | .                     | 5 116                     | 4 896   | 4 682   | 2 963    | 2 870            |
| Sozial      |   |          |                           |                       |                           |         |         |          |                  |
| 25          | Bruttoinlandsprodukt <sup>9)</sup> .....                                    | Mrd. DM  | 1991                      | 2 798,8               | 431,0                     | 475,2   | L       | 100,3 J  | 31,5             |
| 26          | Bruttowertschöpfung <sup>10)</sup> .....                                    | Mrd. DM  | 1991                      | 2 583,4               | 397,9                     | 440,4   | L       | 92,0 J   | 29,8             |
| 27          | Land- u. Forstwirtschaft, Fischerei ...                                     | Mrd. DM  | 1991                      | 35,3                  | 5,1                       | 7,2     | L       | 0,3 J    | 0,5              |
| 28          | Produzierendes Gewerbe .....  | Mrd. DM  | 1991                      | 1 053,4               | 191,7                     | 181,6   | L       | 39,8 J   | 14,0             |
| 29          | Handel und Verkehr .....  | Mrd. DM  | 1991                      | 408,0                 | 51,2                      | 61,0    | L       | 12,6 J   | 5,2              |
| 30          | Dienstleistungsunternehmen .....  | Mrd. DM  | 1991                      | 841,0                 | 121,4                     | 154,3   | L       | 25,6 J   | 6,3              |
| 31          | Staat, priv. Haushalte u. priv. Orga-<br>nisationen ohne Erwerbszweck ..... | Mrd. DM  | 1991                      | 381,6                 | 47,6                      | 57,4    | L       | 16,8 J   | 7,5              |

T) Einschl. Mitglieder mit Wohnsitz im Ausland. - 2) Außerdem 9 306 Personen, die in Werkstätten für Behinderte betreut wurden.

3) Kassenmäßige Steuereinnahmen. - 4) Abrechnungstechnische Differenz von 9,1 Mill. DM. - 5) Um Zahlungen zwischen den öffentlichen Haushalten bereinigte Ausgaben. - Kumulierte Vierteljahresergebnisse, ohne Krankenhäuser und Hochschulkliniken mit kaufmännischem Rechnungswesen. - 6) Ohne Schulden der öffentl. Haushalte untereinander und ohne Kassenverstärkungskredite.

## nach Ländern

| Bremen | Hamburg | Hessen | Meck-<br>lenburg-<br>Vorpom-<br>mern | Nieder-<br>sachsen | Nordrhein-<br>Westfalen | Rheinland-<br>Pfalz | Saarland | Sachsen | Sachsen-<br>Anhalt | Schles-<br>wig-<br>Holstein | Thü-<br>ringen | Lfd.<br>Nr. |
|--------|---------|--------|--------------------------------------|--------------------|-------------------------|---------------------|----------|---------|--------------------|-----------------------------|----------------|-------------|
|--------|---------|--------|--------------------------------------|--------------------|-------------------------|---------------------|----------|---------|--------------------|-----------------------------|----------------|-------------|

### leistungen

|     |       |                     |       |       |        |       |     |       |       |       |       |   |
|-----|-------|---------------------|-------|-------|--------|-------|-----|-------|-------|-------|-------|---|
| 558 | 1 271 | 3 572 <sup>2)</sup> | 1 361 | 4 321 | 10 479 | 2 101 | 635 | 3 526 | 2 119 | 1 472 | 1 873 | 1 |
| 18  | 30    | 113                 | 22    | 134   | 283    | 77    | 20  | 72    | 39    | 48    | 36    | 2 |
| 64  | 171   | 334                 | 65    | 477   | 1 210  | 183   | 72  | 122   | 99    | 162   | 70    | 3 |
| 655 | 1 801 | 3 319               | 317   | 4 149 | 10 534 | 1 678 | 567 | 921   | 768   | 1 655 | 534   | 4 |
| 28  | 62    | 183                 | 2     | 208   | 672    | 99    | 21  | 1     | 0     | 98    | 1     | 5 |

### und Steuern

|        |         |         |         |         |           |         |        |         |         |         |         |    |
|--------|---------|---------|---------|---------|-----------|---------|--------|---------|---------|---------|---------|----|
| 2 545  | 7 622   | 22 522  | 2 835   | 23 240  | 61 126    | 11 744  | 3 287  | 6 815   | 4 147   | 8 364   | 3 882   | 6  |
| 1 138  | 3 620   | 8 697   | 520     | 8 852   | 25 773    | 4 598   | 1 305  | 1 305   | 777     | 3 012   | 689     | 7  |
| 3 683  | 11 242  | 31 219  | 3 355   | 32 092  | 86 899    | 16 342  | 8 120  | 8 120   | 4 925   | 11 376  | 4 571   | 8  |
| 7 634  | 16 207  | 28 125  | 11 105  | 36 481  | 74 680    | 18 458  | 5 869  | 26 491  | 17 020  | 13 123  | 13 998  | 9  |
| -      | -       | 23 468  | 7 595   | 26 682  | 67 800    | 11 239  | 3 019  | 17 959  | 11 454  | 8 723   | 9 669   | 10 |
| 2 802  | 6 336   | 17 394  | 5 377   | 21 728  | 49 276    | 10 355  | 3 129  | 11 925  | 7 877   | 7 476   | 6 862   | 11 |
| 16 452 | 20 375  | 29 341  | 1 491   | 44 322  | 103 382   | 23 415  | 13 375 | 4 855   | 4 980   | 20 941  | 3 180   | 12 |
| -      | -       | 16 837  | 1 488   | 16 994  | 46 045    | 7 087   | 2 504  | 4 011   | 2 555   | 3 293   | 2 376   | 13 |
| 70 379 | 180 060 | 443 201 | 202 603 | 562 399 | 1 090 731 | 266 887 | 74 267 | 433 840 | 294 657 | 225 488 | 240 973 | 14 |
| 5 783  | 13 314  | 39 401  | 19 015  | 98 005  | 119 443   | 46 373  | 5 438  | 11 749  | 6 877   | 63 962  | 7 029   | 15 |
| 48 977 | 126 168 | 160 323 | 63 247  | 211 959 | 422 830   | 105 810 | 34 125 | 135 880 | 93 815  | 71 753  | 89 982  | 16 |
| -      | -       | 151 209 | 85 074  | 169 469 | 350 444   | 70 773  | 18 994 | 210 811 | 130 901 | 60 232  | 107 644 | 17 |
| -      | -       | 3 417   | 120     | 4 446   | 10 902    | 2 016   | 553    | 164     | 355     | 2 750   | 181     | 18 |
| 5 344  | 12 384  | 28 611  | 22 400  | 25 103  | 56 628    | 13 029  | 6 214  | 48 200  | 43 500  | 6 812   | 21 700  | 19 |
| 10 275 | 28 194  | 60 240  | 12 747  | 53 417  | 130 484   | 28 886  | 8 943  | 27 536  | 19 209  | 19 979  | 14 437  | 20 |

### Gehälter

|   |       |       |       |       |       |       |       |       |       |       |       |    |
|---|-------|-------|-------|-------|-------|-------|-------|-------|-------|-------|-------|----|
| . | 39,1  | 39,0  | 41,6  | 38,8  | 39,6  | 39,4  | 39,2  | 40,9  | 41,1  | 39,0  | 40,9  | 21 |
| . | 25,05 | 23,11 | 13,49 | 23,05 | 22,81 | 22,43 | 22,96 | 13,19 | 13,30 | 21,94 | 12,82 | 22 |
| . | 981   | 901   | 563   | 894   | 903   | 885   | 901   | 542   | 549   | 857   | 527   | 23 |
| . | 5 023 | 4 986 | 2 831 | 4 539 | 4 869 | 4 697 | 4 608 | 2 741 | 2 781 | 4 361 | 2 740 | 24 |

### produkt <sup>8)</sup>

|      |       |       |      |       |       |       |      |      |      |      |      |    |
|------|-------|-------|------|-------|-------|-------|------|------|------|------|------|----|
| 35,1 | 116,4 | 278,7 | 21,3 | 253,4 | 662,9 | 130,2 | 37,8 | 52,8 | 34,0 | 91,8 | 26,7 | 25 |
| 32,4 | 104,6 | 260,2 | 20,3 | 235,4 | 604,5 | 119,7 | 34,7 | 50,0 | 32,2 | 85,1 | 25,3 | 26 |
| 0,1  | 0,2   | 1,8   | 0,5  | 8,1   | 5,4   | 2,3   | 0,1  | 0,5  | 0,5  | 2,2  | 0,4  | 27 |
| 11,9 | 27,9  | 83,8  | 6,3  | 92,1  | 257,3 | 53,6  | 14,6 | 20,4 | 14,3 | 29,4 | 9,6  | 28 |
| 8,9  | 25,4  | 43,4  | 4,4  | 34,4  | 99,0  | 17,5  | 5,8  | 9,4  | 6,1  | 14,7 | 4,6  | 29 |
| 8,5  | 45,0  | 114,6 | 5,0  | 70,6  | 185,1 | 33,0  | 10,6 | 13,7 | 7,2  | 26,7 | 6,5  | 30 |
| 4,5  | 11,1  | 29,1  | 6,6  | 41,5  | 86,7  | 19,1  | 5,2  | 12,2 | 8,1  | 16,2 | 7,3  | 31 |

7) Vorläufiges, teilweise geschätztes Ergebnis; ohne Grundwehrendienstleistende, einschl. Beschäftigter im Ausland (Bund=11 595, Deutsche Bundesbahn= 1 116; jeweils NRW zugeordnet). - 8)Quelle: Arbeitskreis VGR der Länder. - 9) Das Bruttoinlandsprodukt ergibt sich aus der Bruttowertschöpfung insgesamt zuzüglich der nichtabziehbaren Umsatzsteuer und der Einfuhrabgaben. - 10) Bereinigte Bruttowertschöpfung; das ist die Summe der Bruttowertschöpfung der Wirtschaftsbereiche nach Abzug der unterstellten Entgelte für Bankdienstleistungen.

## 20.3. Naturschutzflächen 1993 <sup>\*)</sup>

| Land                        | Nationalparke   | Biosphären-<br>reservate | Naturschutz-<br>gebiete | Naturparke | Feuchtgebiete<br>von internat.<br>Bedeutung | Naturwald-<br>reservate |
|-----------------------------|-----------------|--------------------------|-------------------------|------------|---|-------------------------|
|                             | km <sup>2</sup> |                          |                         |            |   |                         |
| Deutschland .....           | 7 012           | 11 628,3                 | 6 269,6                 | 55 696     | 6 712,0                                     | 164,4                   |
| Baden-Württemberg .....     | -               | -                        | 460,7                   | 3 539      | 10,8  | 20,1                    |
| Bayern .....                | 340             | 916,0                    | 1 366,0                 | 20 643     | 318,2                                       | 44,4                    |
| Berlin .....                | -               | -                        | 2,8 <sup>1)</sup>       | -          | -   | -                       |
| Brandenburg .....           | -               | 1 734,9                  | 634,1                   | 205        | 124,6                                       | 11,2                    |
| Bremen .....                | -               | -                        | 12,8                    | -          | -   | -                       |
| Hamburg .....               | 117             | 117,0                    | 31,5                    | 38         | 123,8                                       | -                       |
| Hessen .....                | -               | 506,9                    | 238,1                   | 6 135      | 2,2   | 8,1                     |
| Mecklenburg-Vorpommern .... | 1 153           | 235,0                    | 438,4                   | 162        | 325,2                                       | 15,6                    |
| Niedersachsen .....         | 2 400           | 2 400,0                  | 1 144,2                 | 7 403      | 2 532,8                                     | 19,5                    |
| Nordrhein-Westfalen .....   | -               | -                        | 785,6                   | 10 001     | 268,3                                       | 9,3                     |
| Rheinland-Pfalz .....       | -               | 1 798,0                  | 248,9                   | 4 563      | 2,6   | 4,4                     |
| Saarland .....              | -               | -                        | 19,1                    | 825        | -   | 3,1                     |
| Sachsen .....               | 93              | -                        | 122,2                   | -          | -   | 2,8                     |
| Sachsen-Anhalt .....        | 59              | 430,0                    | 262,4                   | 257        | 13,6 <sup>2)</sup>                          | 12,0                    |
| Schleswig-Holstein .....    | 2 850           | 2 850,0                  | 323,6                   | 1 925      | 2 990,0                                     | 6,9                     |
| Thüringen .....             | -               | 640,5                    | 179,2                   | -          | ...   | 7,1                     |

\*) Die einzelnen Typen der Schutzflächen können nicht summiert werden, da sie sich zum Teil überschneiden.

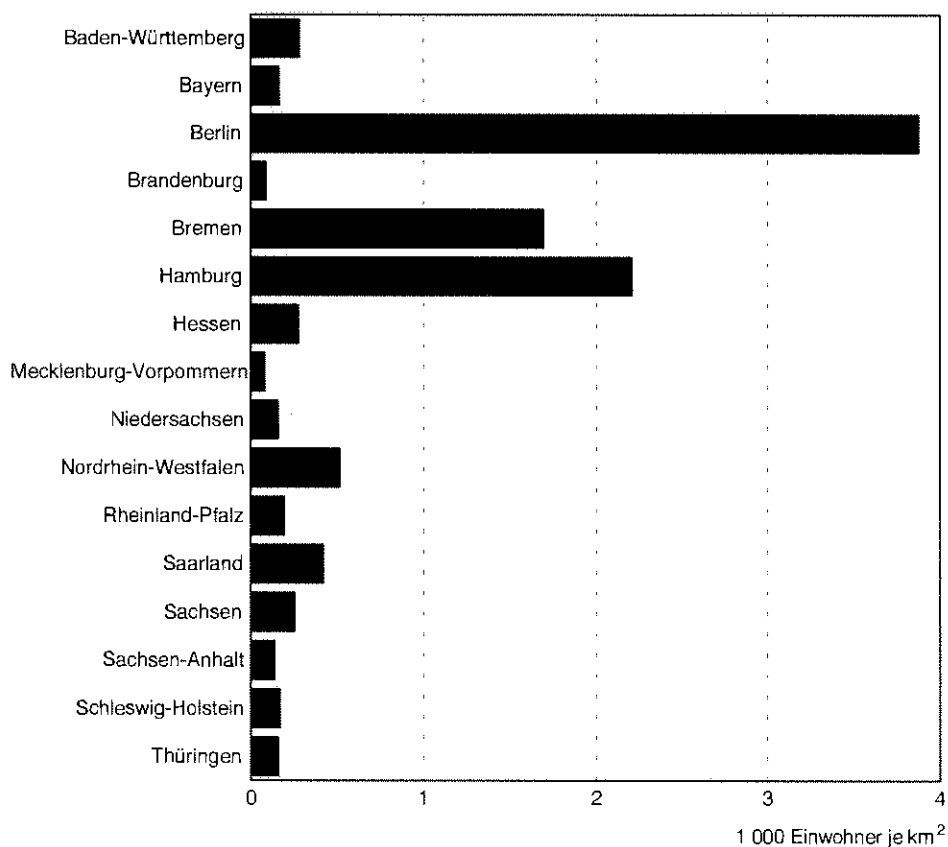
1) Ohne Angaben für Berlin-Ost.

2) Einschl. des Anteils von Thüringen.

## 20.4. Fläche und Bevölkerung am 31.12.1991 nach Ländern

| Land                        | Fläche          | Bevölkerung | Bevölkerungsdichte           |
|-----------------------------|-----------------|-------------|------------------------------|
|                             | km <sup>2</sup> | 1 000       | Einwohner je km <sup>2</sup> |
| Deutschland .....           | 356 732,50      | 80 274,6    | 225                          |
| Baden-Württemberg .....     | 35 751,39       | 10 001,8    | 280                          |
| Bayern .....                | 70 553,97       | 11 596,0    | 164                          |
| Berlin .....                | 889,10          | 3 446,0     | 3 876                        |
| Brandenburg .....           | 29 052,53       | 2 542,7     | 88                           |
| Bremen .....                | 404,23          | 683,7       | 1 691                        |
| Hamburg .....               | 755,31          | 1 668,8     | 2 209                        |
| Hessen .....                | 21 114,35       | 5 837,3     | 276                          |
| Mecklenburg-Vorpommern .... | 23 598,21       | 1 891,7     | 80                           |
| Niedersachsen .....         | 47 363,59       | 7 475,8     | 158                          |
| Nordrhein-Westfalen .....   | 34 070,68       | 17 509,9    | 514                          |
| Rheinland-Pfalz .....       | 19 845,78       | 3 821,2     | 193                          |
| Saarland .....              | 2 570,01        | 1 076,9     | 419                          |
| Sachsen .....               | 18 337,74       | 4 678,9     | 255                          |
| Sachsen-Anhalt .....        | 20 442,92       | 2 823,3     | 138                          |
| Schleswig-Holstein .....    | 15 731,33       | 2 648,5     | 168                          |
| Thüringen .....             | 16 251,36       | 2 572,1     | 158                          |

Bevölkerungsdichte





## 20.5. Bevölkerung nach Ländern

| Land                               | 1961                | 1970                | 1980  | 1982  | 1983  | 1984  | 1985  | 1986  | 1987                | 1988  | 1989  | 1990  | 1991  |
|------------------------------------|---------------------|---------------------|-------|-------|-------|-------|-------|-------|---------------------|-------|-------|-------|-------|
| Durchschnitt <sup>1)</sup> (1 000) |                     |                     |       |       |       |       |       |       |                     |       |       |       |       |
| Deutschland.....                   | 73330 <sup>2)</sup> | 77713 <sup>3)</sup> | 78303 | 78336 | 78122 | 77845 | 77668 | 77690 | 77718 <sup>4)</sup> | 78116 | 78677 | 79365 | 79984 |
| Baden-Württemberg ..               | 7759                | 8895                | 9233  | 9281  | 9257  | 9240  | 9254  | 9296  | 9286                | 9378  | 9505  | 9726  | 9899  |
| Bayern.....                        | 9515                | 10479               | 10899 | 10963 | 10965 | 10964 | 10963 | 10997 | 10903               | 10994 | 11114 | 11343 | 11526 |
| Berlin.....                        | 3261                | 3206                | 3045  | 3046  | 3040  | 3040  | 3056  | 3093  | 3260                | 3 318 | 3 379 | 3 420 | 3439  |
| Brandenburg.....                   | 2635                | 2652                | 2657  | 2658  | 2663  | 2661  | 2660  | 2659  | 2 665               | 2 668 | 2 664 | 2 591 | 2562  |
| Bremen.....                        | 706                 | 723                 | 695   | 689   | 682   | 671   | 663   | 657   | 660                 | 660   | 667   | 679   | 683   |
| Hamburg.....                       | 1832                | 1794                | 1650  | 1631  | 1617  | 1601  | 1586  | 1576  | 1593                | 1597  | 1610  | 1640  | 1661  |
| Hessen.....                        | 4814                | 5382                | 5589  | 5607  | 5584  | 5548  | 5532  | 5535  | 5508                | 5545  | 5602  | 5717  | 5796  |
| Meckl.-Vorpommern...               | 1926                | 1928                | 1941  | 1946  | 1952  | 1954  | 1956  | 1960  | 1971                | 1976  | 1976  | 1933  | 1908  |
| Niedersachsen.....                 | 6641                | 7082                | 7246  | 7263  | 7252  | 7230  | 7205  | 7196  | 7162                | 7171  | 7218  | 7340  | 7437  |
| Nordrhein-Westfalen..              | 15902               | 16914               | 17044 | 17008 | 16900 | 16777 | 16686 | 16671 | 16712               | 16801 | 16954 | 17243 | 17423 |
| Rheinland-Pfalz .....              | 3417                | 3645                | 3639  | 3639  | 3634  | 3627  | 3619  | 3612  | 3631                | 3642  | 3670  | 3734  | 3789  |
| Saarland.....                      | 1073                | 1120                | 1068  | 1060  | 1054  | 1052  | 1048  | 1044  | 1056                | 1054  | 1057  | 1070  | 1075  |
| Sachsen.....                       | 5491 <sup>5)</sup>  | 5420                | 5182  | 5143  | 5127  | 5099  | 5075  | 5049  | 5032                | 5025  | 4979  | 4796  | 4722  |
| Sachsen-Anhalt.....                | 3308                | 3221                | 3084  | 3056  | 3049  | 3040  | 3027  | 3014  | 3008                | 3006  | 2995  | 2890  | 2849  |
| Schleswig-Holstein....             | 2317                | 2494                | 2605  | 2620  | 2617  | 2615  | 2614  | 2613  | 2554                | 2560  | 2574  | 2614  | 2636  |
| Thüringen.....                     | 2731                | 2757                | 2727  | 2728  | 2729  | 2727  | 2723  | 2720  | 2718                | 2721  | 2713  | 2626  | 2591  |
| Jahresende <sup>6)</sup> (1 000)   |                     |                     |       |       |       |       |       |       |                     |       |       |       |       |
| Deutschland.....                   | 73697               | 78069               | 78397 | 78248 | 78009 | 77708 | 77662 | 77780 | 77900               | 78390 | 79113 | 79753 | 80275 |
| Baden-Württemberg ..               | 7839                | 8954                | 9259  | 9271  | 9243  | 9241  | 9271  | 9327  | 9330                | 9433  | 9619  | 9822  | 10002 |
| Bayern.....                        | 9594                | 10561               | 10928 | 10967 | 10970 | 10958 | 10974 | 11026 | 10950               | 11049 | 11221 | 11449 | 11596 |
| Berlin.....                        | 3244                | 3201                | 3049  | 3043  | 3040  | 3045  | 3076  | 3115  | 3290                | 3353  | 3410  | 3434  | 3446  |
| Brandenburg.....                   | 2625                | 2657                | 2660  | 2661  | 2663  | 2660  | 2660  | 2664  | 2667                | 2669  | 2641  | 2578  | 2543  |
| Bremen.....                        | 712                 | 735                 | 694   | 685   | 677   | 666   | 660   | 654   | 659                 | 662   | 674   | 682   | 684   |
| Hamburg.....                       | 1841                | 1794                | 1645  | 1624  | 1610  | 1592  | 1580  | 1571  | 1594                | 1603  | 1626  | 1652  | 1669  |
| Hessen.....                        | 4861                | 5425                | 5601  | 5600  | 5565  | 5535  | 5529  | 5544  | 5525                | 5569  | 5661  | 5763  | 5837  |
| Meckl.-Vorpommern...               | 1923                | 1928                | 1944  | 1950  | 1954  | 1955  | 1959  | 1968  | 1974                | 1979  | 1964  | 1924  | 1892  |
| Niedersachsen.....                 | 6675                | 7122                | 7256  | 7257  | 7249  | 7216  | 7197  | 7196  | 7164                | 7185  | 7284  | 7387  | 7476  |
| Nordrhein-Westfalen..              | 16029               | 17005               | 17058 | 16961 | 16837 | 16704 | 16674 | 16677 | 16744               | 16874 | 17104 | 17350 | 17510 |
| Rheinland-Pfalz .....              | 3439                | 3659                | 3642  | 3637  | 3633  | 3624  | 3615  | 3611  | 3635                | 3653  | 3702  | 3764  | 3821  |
| Saarland.....                      | 1083                | 1121                | 1066  | 1058  | 1053  | 1051  | 1046  | 1042  | 1054                | 1054  | 1065  | 1073  | 1077  |
| Sachsen.....                       | 5479 <sup>5)</sup>  | 5419                | 5174  | 5136  | 5123  | 5088  | 5064  | 5041  | 5032                | 5014  | 4901  | 4764  | 4679  |
| Sachsen-Anhalt.....                | 3300                | 3218                | 3078  | 3053  | 3046  | 3033  | 3021  | 3012  | 3007                | 3004  | 2965  | 2874  | 2823  |
| Schleswig-Holstein....             | 2329                | 2511                | 2611  | 2618  | 2617  | 2614  | 2614  | 2613  | 2555                | 2565  | 2595  | 2626  | 2649  |
| Thüringen.....                     | 2725                | 2759                | 2730  | 2729  | 2730  | 2726  | 2722  | 2719  | 2721                | 2723  | 2684  | 2611  | 2572  |

1) Früheres Bundesgebiet: errechnet aus Vierteljahres- bzw. Monatsdurchschnitten - 1972 bis 1986 Fortschreibungsergebnisse auf der Basis der Volkszählung vom 27.5.1970, ab 1988 Fortschreibungsergebnisse auf der Basis der Volkszählung vom 25.5.1987; Neue Länder und Berlin-Ost: 1961 bis 1988 Stand: 30.6., ab 1989 Jahresdurchschnitt - Die Ergebnisse für 1990 basieren auf der Fortschreibung eines Abzugs des "Zentralen Einwohnerregisters" zum 3.10.1990; gilt zugleich als Jahresdurchschnitt.

2) Früheres Bundesgebiet: Ergebnis der Volkszählung am 6.6.1961; gilt zugleich als Jahresdurchschnitt

3) Früheres Bundesgebiet: Ergebnis der Volkszählung am 27.5.1970; gilt zugleich als Jahresdurchschnitt

4) Früheres Bundesgebiet: Ergebnis der Volkszählung am 25.5.1987; gilt zugleich als Jahresdurchschnitt

5) Stand: 31.12.1960

6) Früheres Bundesgebiet: Fortschreibungsergebnisse; für 1961 auf der Basis der Volkszählung vom 6.6.1961, für 1970 bis 1986 auf der Basis der Volkszählung vom 27.5.1970 und ab 1987 auf der Basis der Volkszählung vom 25.5.1987; Neue Länder und Berlin-Ost: Fortschreibungsergebnisse; für 1961 auf der Basis der Volkszählung vom 13.9.1950, für 1980 auf der Basis der Volkszählung vom 1.1.1971, für 1982 bis 1989 auf der Basis der Volkszählung vom 31.12.1981, 1970 und 1981 Ergebnis der Volkszählung vom 1.1.1971 bzw. 31.12.1981 - Die Ergebnisse ab 1990 basieren auf der Fortschreibung eines Abzuges des "Zentralen Einwohnerregisters" zum 3.10.1990.

## 20.6. Bevölkerungsstand und -veränderung in den Ländern

| Jahr<br>Land              | Bevölkerung<br>am<br>Jahresanfang | Überschuß der                            |                                   | Bevölkerungszunahme (+)<br>bzw.<br>-abnahme (-) <sup>1)</sup> |                   | Bevölkerung<br>am Jahresende |          |          |
|---------------------------|-----------------------------------|--|-----------------------------------|---|-------------------|------------------------------|----------|----------|
|                           |                                   | Geborenen (+)<br>bzw.<br>Gestorbenen (-) | Zuzüge (+)<br>bzw.<br>Fortzüge(-) |   |                   | insgesamt                    | männlich | weiblich |
|                           |                                   | 1 000                                    |                                   |   |                   | je 1 000<br>Einwohner        | 1 000    |          |
| 1989 .....                | 78 389,7                          | - 23,0                                   | + 736,0 <sup>2)</sup>             | + 723,1 <sup>3)</sup>   | + 9               | 79 112,8                     | 38 109,7 | 41 003,1 |
| 1990 .....                | 79 112,8                          | - 12,4                                   | + 652,8 <sup>24)</sup>            | + 640,4   | + 8 <sup>4)</sup> | 79 753,2                     | 38 500,0 | 41 253,3 |
| 1991 .....                | 79 753,2                          | - 81,2                                   | + 602,5                           | + 521,3   | + 7               | 80 274,6                     | 38 839,1 | 41 435,5 |
| davon 1991                |                                   |  |                                   |   |                   |                              |          |          |
| Baden-Württemberg .....   | 9 822,0                           | + 20,4                                   | + 159,4                           | + 179,8   | + 18              | 10 001,8                     | 4 881,6  | 5 120,3  |
| Bayern .....              | 11 448,8                          | + 12,1                                   | + 135,0                           | + 147,1   | + 13              | 11 596,0                     | 5 639,1  | 5 956,9  |
| Berlin .....              | 3 433,7                           | - 13,1                                   | + 25,4                            | + 12,3  | + 4               | 3 446,0                      | 1 640,2  | 1 805,8  |
| Brandenburg .....         | 2 578,3                           | - 14,0                                   | - 21,6                            | - 35,6  | - 14              | 2 542,7                      | 1 231,7  | 1 311,0  |
| Bremen .....              | 681,7                             | - 1,8                                    | + 3,8                             | + 2,0   | + 3               | 683,7                        | 328,2    | 355,5    |
| Hamburg .....             | 1 652,4                           | - 4,9                                    | + 21,3                            | + 16,4  | + 10              | 1 668,8                      | 795,1    | 873,6    |
| Hessen .....              | 5 763,3                           | - 2,7                                    | + 76,7                            | + 74,0  | + 13              | 5 837,3                      | 2 847,3  | 2 990,1  |
| Meckl.-Vorpommern.....    | 1 924,0                           | - 7,8                                    | - 24,5                            | - 32,3  | - 17              | 1 891,7                      | 920,7    | 970,9    |
| Niedersachsen .....       | 7 387,2                           | - 2,1                                    | + 90,6                            | + 88,5  | + 12              | 7 475,8                      | 3 636,5  | 3 839,3  |
| Nordrhein-Westfalen ..... | 17 349,7                          | + 5,6                                    | + 154,6                           | + 160,2   | + 9               | 17 509,9                     | 8 461,4  | 9 048,5  |
| Rheinland-Pfalz .....     | 3 763,5                           | - 1,2                                    | + 59,0                            | + 57,7  | + 15              | 3 821,2                      | 1 858,8  | 1 962,4  |
| Saarland .....            | 1 073,0                           | - 1,6                                    | + 5,5                             | + 3,9   | + 4               | 1 076,9                      | 520,4    | 556,5    |
| Sachsen .....             | 4 764,3                           | - 34,6                                   | - 50,9                            | - 85,4  | - 18              | 4 678,9                      | 2 209,4  | 2 469,5  |
| Sachsen-Anhalt .....      | 2 874,0                           | - 18,7                                   | - 31,9                            | - 50,6  | - 18              | 2 823,3                      | 1 349,6  | 1 473,7  |
| Schleswig-Holstein .....  | 2 626,1                           | - 2,3                                    | + 24,7                            | + 22,4  | + 9               | 2 648,5                      | 1 287,6  | 1 360,9  |
| Thüringen .....           | 2 611,3                           | - 14,5                                   | - 24,8                            | - 39,3  | - 15              | 2 572,1                      | 1 231,3  | 1 340,8  |

1) Einschl. der auf der Berichtigung von Gemeindeergebnissen beruhenden Zu- bzw. Abnahme.

2) Neue Länder und Berlin-Ost: Ohne Berücksichtigung der Wanderungen zwischen den Kreisen, die im Zuge der territorialen Neugliederung umgruppiert wurden.

3) Die Bevölkerungszu- bzw. -abnahme in den neuen Ländern und Berlin-Ost stimmt nicht mit denen sich aus der Bevölkerungsbilanz ergebenden Daten überein.

4) Neue Länder und Berlin-Ost. Ermittelt durch Differenzbildung der Bevölkerung am Jahresanfang und -ende.

## 20.7. Bevölkerung am 31.12.1991 nach Altersgruppen und Ländern

| Land<br>i = insgesamt<br>m = männlich<br>w = weiblich |   | Insgesamt | Davon im Alter von ... bis unter ... Jahren |         |         |         |          |          |         |             |
|---|---|-----------|---|---------|---------|---------|----------|----------|---------|-------------|
|   |   |           | unter 6                                     | 6 - 15  | 15 - 18 | 18 - 25 | 25 - 45  | 45 - 60  | 60 - 65 | 65 und mehr |
|   |   |           | 1 000                                       |         |         |         |          |          |         |             |
| Deutschland .....                                     | i | 80 274,6  | 5 376,8                                     | 7 723,0 | 2 422,0 | 7 850,9 | 24 672,0 | 15 845,0 | 4 352,3 | 12 032,6    |
|   | m | 38 839,1  | 2 759,3                                     | 3 963,1 | 1 245,0 | 4 027,9 | 12 677,2 | 8 002,4  | 2 077,2 | 4 086,9     |
|   | w | 41 435,5  | 2 617,5                                     | 3 759,9 | 1 177,0 | 3 823,0 | 11 994,7 | 7 842,6  | 2 275,1 | 7 945,7     |
| Baden-Württemberg .....                               | i | 10 001,8  | 701,7                                       | 935,6   | 309,7   | 1 044,6 | 3 142,8  | 1 923,8  | 516,2   | 1 427,5     |
|   | m | 4 881,6   | 359,7                                       | 479,6   | 158,9   | 534,9   | 1 623,2  | 979,3    | 250,5   | 495,5       |
|   | w | 5 120,3   | 342,0                                       | 456,0   | 150,8   | 509,7   | 1 519,6  | 944,5    | 265,6   | 932,0       |
| Bayern .....  | i | 11 596,0  | 789,7                                       | 1 068,2 | 349,8   | 1 180,9 | 3 616,2  | 2 237,2  | 606,6   | 1 747,5     |
|   | m | 5 639,1   | 406,0                                       | 547,7   | 179,7   | 605,6   | 1 865,4  | 1 135,2  | 290,6   | 608,8       |
|   | w | 5 956,9   | 383,7                                       | 520,5   | 170,1   | 575,2   | 1 750,8  | 1 102,2  | 316,0   | 1 138,7     |
| Berlin .....  | i | 3 446,0   | 223,6                                       | 322,7   | 93,1    | 316,4   | 1 141,5  | 713,9    | 152,7   | 482,3       |
|   | m | 1 640,2   | 114,8                                       | 165,5   | 47,8    | 157,9   | 583,7    | 360,9    | 70,6    | 139,0       |
|   | w | 1 805,8   | 108,8                                       | 157,1   | 45,3    | 158,5   | 557,8    | 353,0    | 82,0    | 343,3       |
| Brandenburg .....                                     | i | 2 541,7   | 181,9                                       | 329,3   | 83,5    | 218,0   | 773,9    | 508,9    | 134,4   | 312,7       |
|   | m | 1 231,7   | 93,0  | 168,8   | 43,1    | 113,3   | 396,6    | 253,4    | 62,7    | 98,9        |
|   | w | 1 311,0   | 88,9  | 160,5   | 40,4    | 104,7   | 375,4    | 255,5    | 71,8    | 213,8       |
| Bremen .....  | i | 683,7     | 39,0  | 52,5    | 18,9    | 68,9    | 208,1    | 140,5    | 36,8    | 119,2       |
|   | m | 328,2     | 19,9  | 26,8    | 9,8     | 35,4    | 107,6    | 71,2     | 16,9    | 40,6        |
|   | w | 355,5     | 19,1  | 25,7    | 9,0     | 33,5    | 100,5    | 69,3     | 19,9    | 78,5        |
| Hamburg .....   | i | 1 668,8   | 93,7  | 121,7   | 43,5    | 159,9   | 522,6    | 349,6    | 87,8    | 289,9       |
|   | m | 795,1     | 48,5  | 62,4    | 22,8    | 81,2    | 267,2    | 176,2    | 40,2    | 96,6        |
|   | w | 873,6     | 45,2  | 59,2    | 20,7    | 78,7    | 255,4    | 173,4    | 47,6    | 193,3       |
| Hessen .....  | i | 5 837,3   | 366,6                                       | 507,6   | 170,4   | 571,2   | 1 850,0  | 1 155,2  | 313,4   | 903,1       |
|   | m | 2 847,3   | 188,0                                       | 261,0   | 87,9    | 291,6   | 952,9    | 591,1    | 153,1   | 321,6       |
|   | w | 2 990,1   | 178,6                                       | 246,6   | 82,5    | 279,6   | 897,0    | 564,0    | 160,3   | 581,4       |
| Mecklenburg-Vorpommern .....                          | i | 1 891,7   | 144,6                                       | 262,2   | 67,2    | 166,8   | 589,7    | 355,3    | 96,2    | 209,7       |
|   | m | 920,7     | 74,3  | 134,2   | 34,5    | 86,8    | 305,7    | 176,4    | 44,1    | 64,8        |
|   | w | 970,9     | 70,4  | 128,0   | 32,7    | 80,0    | 284,0    | 178,9    | 52,1    | 144,9       |
| Niedersachsen .....                                   | i | 7 475,8   | 491,4                                       | 678,2   | 232,7   | 779,1   | 2 238,6  | 1 467,8  | 405,2   | 1 182,7     |
|   | m | 3 636,5   | 252,9                                       | 348,3   | 119,4   | 401,5   | 1 158,8  | 747,8    | 193,9   | 413,9       |
|   | w | 3 839,3   | 238,5                                       | 330,0   | 113,3   | 377,6   | 1 079,8  | 720,0    | 211,3   | 768,9       |
| Nordrhein-Westfalen .....                             | i | 17 509,9  | 1 176,1                                     | 1 570,9 | 517,3   | 1 734,3 | 5 358,6  | 3 491,1  | 1 010,2 | 2 651,5     |
|   | m | 8 461,4   | 602,6                                       | 806,6   | 265,3   | 886,8   | 2 738,0  | 1 763,5  | 493,0   | 905,5       |
|   | w | 9 048,5   | 573,5                                       | 764,3   | 251,9   | 847,4   | 2 620,6  | 1 727,5  | 517,2   | 1 745,9     |
| Rheinland-Pfalz .....                                 | i | 3 821,2   | 257,1                                       | 352,8   | 111,6   | 369,5   | 1 175,7  | 726,5    | 220,6   | 607,5       |
|   | m | 1 858,8   | 131,5                                       | 181,2   | 57,3    | 190,2   | 609,0    | 369,0    | 107,3   | 213,2       |
|   | w | 1 962,4   | 125,6                                       | 171,6   | 54,2    | 179,3   | 566,6    | 357,5    | 113,3   | 394,3       |
| Saarland .....  | i | 1 076,9   | 67,0  | 93,7    | 29,4    | 100,0   | 340,1    | 211,4    | 65,2    | 170,2       |
|   | m | 520,4     | 34,6  | 48,1    | 15,2    | 51,4    | 175,7    | 105,7    | 31,4    | 58,5        |
|   | w | 556,5     | 32,4  | 45,6    | 14,2    | 48,5    | 164,4    | 105,7    | 33,9    | 111,8       |
| Sachsen .....   | i | 4 678,9   | 305,3                                       | 548,4   | 146,0   | 389,5   | 1 332,2  | 941,5    | 271,2   | 744,9       |
|   | m | 2 209,4   | 156,8                                       | 281,4   | 75,1    | 200,0   | 675,3    | 462,1    | 123,0   | 235,7       |
|   | w | 2 469,5   | 148,5                                       | 266,9   | 70,9    | 189,4   | 656,9    | 479,4    | 148,2   | 509,2       |
| Sachsen-Anhalt .....                                  | i | 2 823,3   | 191,8                                       | 334,8   | 87,2    | 248,6   | 829,5    | 566,7    | 161,1   | 403,7       |
|   | m | 1 349,6   | 98,5  | 171,8   | 44,8    | 128,5   | 422,2    | 280,3    | 72,9    | 130,5       |
|   | w | 1 473,7   | 93,3  | 163,0   | 42,4    | 120,1   | 407,3    | 286,4    | 88,2    | 273,1       |
| Schleswig-Holstein .....                              | i | 2 648,5   | 170,7                                       | 227,4   | 78,2    | 277,1   | 783,2    | 555,9    | 134,6   | 421,5       |
|   | m | 1 287,6   | 87,8  | 116,7   | 40,3    | 145,7   | 403,9    | 283,5    | 63,7    | 145,9       |
|   | w | 1 360,9   | 82,8  | 110,7   | 37,9    | 131,4   | 379,3    | 272,4    | 70,8    | 275,6       |
| Thüringen .....                                       | i | 2 572,1   | 176,8                                       | 317,1   | 83,6    | 226,3   | 769,4    | 499,9    | 140,2   | 358,7       |
|   | m | 1 231,3   | 90,4  | 162,7   | 43,0    | 116,9   | 390,1    | 246,8    | 63,4    | 117,9       |
|   | w | 1 340,8   | 86,4  | 154,4   | 40,6    | 109,4   | 379,3    | 253,1    | 76,8    | 240,8       |

## 20.8. Ausländer am 31.12.1991 nach ausgewählten Staatsangehörigkeiten, Ländern und Aufenthaltsdauer

| Gegenstand der Nachweisung          | Einheit         | Insgesamt | Darunter nach der Staatsangehörigkeit |          |              |         |          |         |                           |       |            |                    |
|-------------------------------------|-----------------|-----------|---------------------------------------|----------|--------------|---------|----------|---------|---------------------------|-------|------------|--------------------|
|                                     |                 |           | EG - Länder <sup>1)</sup> zusammen    | darunter |              |         |          | Türkei  | Jugoslawien <sup>2)</sup> | Polen | Österreich | Vereinigte Staaten |
|                                     |                 |           |                                       | Italien  | Griechenland | Spanien | Portugal |         |                           |       |            |                    |
| Deutschland <sup>3)</sup> .....     | 1 000           | 5 882,3   | 1 487,3                               | 560,1    | 336,9        | 135,2   | 93,0     | 1 779,6 | 775,1                     | 271,2 | 186,9      | 99,7               |
|                                     | % <sup>4)</sup> | 7,3       | 25,3                                  | 9,5      | 5,7          | 2,3     | 1,6      | 30,3    | 13,2                      | 4,6   | 3,2        | 1,7                |
| nach dem Geschlecht                 |                 |           |                                       |          |              |         |          |         |                           |       |            |                    |
| Männlich .....                      | 1 000           | 3 340,9   | 839,7                                 | 339,4    | 186,4        | 74,7    | 50,4     | 984,6   | 424,5                     | 163,7 | 104,9      | 56,2               |
| Weiblich .....                      | 1 000           | 2 541,4   | 647,5                                 | 220,7    | 150,5        | 60,6    | 42,6     | 795,0   | 350,5                     | 107,5 | 82,0       | 43,5               |
| nach Ländern                        |                 |           |                                       |          |              |         |          |         |                           |       |            |                    |
| Baden-Württemberg                   | 1 000           | 1 093,3   | 346,9                                 | 175,7    | 83,4         | 22,7    | 19,4     | 309,9   | 213,7                     | 24,1  | 29,1       | 16,7               |
| Bayern .....                        | 1 000           | 917,9     | 204,9                                 | 80,5     | 63,5         | 10,8    | 4,5      | 238,3   | 148,3                     | 36,3  | 88,6       | 26,8               |
| Berlin .....                        | 1 000           | 355,6     | 38,1                                  | 8,7      | 9,3          | 2,1     | 0,8      | 127,9   | 37,7                      | 25,8  | 5,9        | 7,2                |
| Brandenburg .....                   | 1 000           | 19,6      | 0,2                                   | 0,1      | 0,0          | 0,0     | 0,0      | 0,3     | 0,5                       | 5,3   | 0,2        | 0,0                |
| Bremen .....                        | 1 000           | 69,3      | 8,7                                   | 1,6      | 1,2          | 0,9     | 2,1      | 28,5    | 4,9                       | 7,0   | 0,9        | 1,0                |
| Hamburg .....                       | 1 000           | 213,7     | 41,5                                  | 7,5      | 8,0          | 4,1     | 7,4      | 59,1    | 25,2                      | 15,8  | 4,6        | 3,1                |
| Hessen .....                        | 1 000           | 674,3     | 181,0                                 | 71,2     | 34,7         | 28,5    | 12,4     | 175,4   | 87,2                      | 25,7  | 16,0       | 19,7               |
| Meckl.-Vorpommern                   | 1 000           | 10,2      | 0,1                                   | 0,0      | 0,0          | 0,0     | 0,0      | 0,1     | 0,4                       | 1,7   | 0,1        | 0,0                |
| Niedersachsen .....                 | 1 000           | 368,4     | 93,7                                  | 25,3     | 16,7         | 12,6    | 6,1      | 115,0   | 33,5                      | 20,2  | 6,5        | 4,3                |
| Nordrhein-Westfalen                 | 1 000           | 1 679,8   | 457,1                                 | 141,9    | 107,5        | 46,9    | 33,5     | 612,5   | 187,3                     | 71,4  | 25,1       | 10,5               |
| Rheinland-Pfalz .....               | 1 000           | 228,4     | 62,1                                  | 26,3     | 8,0          | 4,1     | 4,5      | 63,9    | 25,4                      | 11,5  | 5,4        | 7,6                |
| Saarland .....                      | 1 000           | 60,5      | 27,7                                  | 17,4     | 0,8          | 0,4     | 0,3      | 11,3    | 2,8                       | 2,0   | 1,0        | 0,7                |
| Sachsen .....                       | 1 000           | 47,9      | 0,8                                   | 0,2      | 0,3          | 0,0     | 0,0      | 0,2     | 0,4                       | 10,6  | 0,4        | 0,2                |
| Sachsen-Anhalt .....                | 1 000           | 19,7      | 0,2                                   | 0,1      | 0,0          | 0,0     | 0,0      | 0,2     | 0,9                       | 4,1   | 0,2        | 0,0                |
| Schleswig-Holstein                  | 1 000           | 110,7     | 23,9                                  | 3,7      | 3,5          | 2,3     | 1,9      | 37,0    | 6,6                       | 8,0   | 2,7        | 1,8                |
| Thüringen .....                     | 1 000           | 13,1      | 0,2                                   | 0,1      | 0,0          | 0,0     | 0,0      | 0,1     | 0,2                       | 1,8   | 0,2        | 0,0                |
| nach Aufenthaltsdauer <sup>5)</sup> |                 |           |                                       |          |              |         |          |         |                           |       |            |                    |
| unter 1 Jahr .....                  | 1 000           | 511,6     | 72,3                                  | 18,2     | 17,4         | 3,0     | 7,5      | 71,1    | 110,6                     | 37,9  | 6,5        | 10,7               |
| 1 - 4 Jahre .....                   | 1 000           | 1 128,5   | 192,5                                 | 57,6     | 56,7         | 6,9     | 11,2     | 247,9   | 92,0                      | 126,3 | 19,1       | 22,3               |
| 4 - 6 Jahre .....                   | 1 000           | 406,9     | 80,7                                  | 32,9     | 14,3         | 3,6     | 4,0      | 116,4   | 24,4                      | 29,5  | 8,7        | 8,7                |
| 6 - 8 Jahre .....                   | 1 000           | 279,3     | 56,7                                  | 23,9     | 8,5          | 2,7     | 2,1      | 74,7    | 16,7                      | 17,6  | 6,7        | 6,3                |
| 8 - 10 Jahre .....                  | 1 000           | 220,4     | 52,6                                  | 22,0     | 9,5          | 2,8     | 2,2      | 71,0    | 18,4                      | 9,8   | 6,3        | 5,2                |
| 10 - 15 Jahre .....                 | 1 000           | 894,4     | 185,4                                 | 87,0     | 29,7         | 10,3    | 11,5     | 415,3   | 82,5                      | 24,9  | 21,8       | 11,5               |
| 15 - 20 Jahre .....                 | 1 000           | 950,4     | 242,3                                 | 89,4     | 53,6         | 25,3    | 30,2     | 443,2   | 148,6                     | 5,5   | 27,0       | 12,3               |
| 20 Jahre und mehr                   | 1 000           | 1 490,8   | 604,8                                 | 229,1    | 147,2        | 80,8    | 24,3     | 340,0   | 281,8                     | 19,7  | 90,8       | 22,6               |

1) Nach dem Stand vom 31.12.1991.

2) Einschl. Kroatien, Slowenien und Bosnien-Herzegowina sowie der ehem. jugoslawischen Republiken Makedonien, die seit 1992 bzw. 1993 selbständige Staaten sind.

3) Auszählung des Ausländerzentralregisters beim Bundesverwaltungsamt (Köln) durch das Statistische Bundesamt.

4) Für Spalte "Insgesamt": Anteil an der gesamten Bevölkerung; für die übrigen Spalten: Anteil an den Ausländern insgesamt.

5) Die Aufenthaltsdauer ergibt sich ohne Berücksichtigung von Aufenthaltsunterbrechungen als Differenz zwischen Auszählungstichtag und Datum der ersten Anreise.

## 20.9. Eheschließungen, Geborene und Gestorbene

| Jahr<br>Land            | Eheschließungen    | Lebendgeborene | Gestorbene <sup>1)</sup> | Überschuß der<br>Geborenen (+)<br>bzw.<br>Gestorbenen (-) | Nichtehelich<br>Lebend-<br>geborene |
|-------------------------|--------------------|----------------|--------------------------|---|-------------------------------------|
|                         | je 1 000 Einwohner |                |                          |   | je 1 000<br>Lebendgeborene          |
| 1950 .....              | 11,0               | 16,3           | 10,9                     | + 5,4   | 105,6                               |
| 1955 .....              | 8,8                | 15,8           | 11,3                     | + 4,5   | 92,1                                |
| 1960 .....              | 9,5                | 17,3           | 12,0                     | + 5,3   | 75,6                                |
| 1965 .....              | 8,2                | 17,4           | 11,9                     | + 5,5   | 57,8                                |
| 1970 .....              | 7,4                | 13,5           | 12,6                     | + 0,9   | 72,3                                |
| 1975 .....              | 6,7                | 9,9            | 12,6                     | - 2,6   | 84,5                                |
| 1980 .....              | 6,3                | 11,0           | 12,1                     | - 1,1   | 118,9                               |
| 1985 .....              | 6,4                | 10,5           | 12,0                     | - 1,5   | 162,2                               |
| 1986 .....              | 6,6                | 10,9           | 11,9                     | - 1,0   | 160,7                               |
| 1987 .....              | 6,7                | 11,2           | 11,6                     | - 0,4   | 157,2                               |
| 1988 .....              | 6,8                | 11,4           | 11,5                     | - 0,1   | 156,9                               |
| 1989 .....              | 6,7                | 11,2           | 11,5                     | - 0,3   | 155,1                               |
| 1990 .....              | 6,5                | 11,4           | 11,6                     | - 0,2   | 153,2                               |
| 1991 .....              | 5,7                | 10,4           | 11,4                     | - 1,0   | 150,8                               |
| davon 1991              |                    |                |                          |   |                                     |
| Baden-Württemberg ..    | 6,0                | 11,9           | 9,8                      | + 2,1   | 92,8                                |
| Bayern .....            | 6,3                | 11,7           | 10,6                     | + 1,1   | 106,7                               |
| Berlin .....            | 5,3                | 8,9            | 12,7                     | - 3,8   | 298,3                               |
| Brandenburg .....       | 3,3                | 6,7            | 12,2                     | - 5,4   | 434,2                               |
| Bremen .....            | 6,2                | 9,9            | 12,6                     | - 2,7   | 209,3                               |
| Hamburg .....           | 5,6                | 9,9            | 12,9                     | - 3,0   | 206,0                               |
| Hessen .....            | 6,2                | 10,6           | 11,0                     | - 0,5   | 106,4                               |
| Meckl.-Vorpommern ..    | 2,9                | 7,1            | 11,3                     | - 4,1   | 451,3                               |
| Niedersachsen .....     | 6,5                | 11,2           | 11,5                     | - 0,3   | 115,9                               |
| Nordrhein-Westfalen .   | 6,4                | 11,4           | 11,1                     | + 0,3   | 100,1                               |
| Rheinland-Pfalz .....   | 6,5                | 11,2           | 11,5                     | - 0,3   | 90,3                                |
| Saarland .....          | 6,6                | 10,3           | 11,8                     | - 1,5   | 103,1                               |
| Sachsen .....           | 3,1                | 6,6            | 13,9                     | - 7,3   | 390,2                               |
| Sachsen-Anhalt .....    | 2,9                | 6,8            | 13,4                     | - 6,6   | 435,4                               |
| Schleswig-Holstein .... | 6,9                | 11,0           | 11,8                     | - 0,9   | 144,2                               |
| Thüringen .....         | 3,2                | 6,7            | 12,3                     | - 5,6   | 374,3                               |

1) Ohne Totgeborene, nachträglich beurkundete Kriegssterbefälle und gerichtliche Todeserklärungen.

## 20.10. Wahl zum 12. Deutschen Bundestag

| Land                     | Einheit | Wahl-<br>berechtigte |                            | Wähler                     |                          | Zweitstimmen |               | Von den gültigen Zweitstimmen entfielen auf |                    |        |        |                          |                   |               |
|--------------------------|---------|----------------------|----------------------------|----------------------------|--------------------------|--------------|---------------|---|--------------------|--------|--------|--------------------------|-------------------|---------------|
|                          |         | ins-<br>gesamt       | dar.mit<br>Wahl-<br>schein | ins-<br>samt <sup>1)</sup> | dar.<br>Brief-<br>wähler | gültig       | un-<br>gültig | SPD   | CDU<br>bzw.<br>CSU | F.D.P. | Grüne  | B90/<br>Gr <sup>2)</sup> | PDS <sup>3)</sup> | Son-<br>stige |
| Deutschland .....        | 1 000   | 60436,6              | 4758,7                     | 46995,9                    | 4436,0                   | 46455,8      | 540,1         | 15545,4                                     | 20358,1            | 5123,2 | 1788,2 | 559,2                    | 1129,6            | 1952,1        |
|                          | %       | x                    | 7,9                        | 77,8                       | 9,4                      | x            | 1,1           | 33,5  | 43,8 <sup>4)</sup> | 11,0   | 3,8    | 1,2                      | 2,4               | 4,2           |
| Baden-Württemberg ....   | 1 000   | 7121,8               | 554,8                      | 5515,4                     | 518,1                    | 5439,4       | 76,0          | 1583,0                                      | 2529,1             | 667,3  | 311,7  | -                        | 13,8              | 334,6         |
|                          | %       | x                    | 7,8                        | 77,4                       | 9,4                      | x            | 1,4           | 29,1  | 46,5               | 12,3   | 5,7    | -                        | 0,6               | 6,2           |
| Bayern .....             | 1 000   | 8623,6               | 858,3                      | 6419,7                     | 806,6                    | 6367,2       | 52,6          | 1698,0                                      | 3303,0             | 551,9  | 293,0  | -                        | 13,7              | 507,6         |
|                          | %       | x                    | 10,0                       | 74,4                       | 12,6                     | x            | 0,8           | 26,7  | 51,9               | 8,7    | 4,6    | -                        | 0,2               | 8,0           |
| Berlin .....             | 1 000   | 2537,3               | 207,3                      | 2043,9                     | 190,2                    | 2012,7       | 31,2          | 616,3                                       | 792,5              | 183,8  | 79,2   | 66,3                     | 195,6             | 79,0          |
|                          | %       | x                    | 8,2                        | 80,6                       | 9,3                      | x            | 1,5           | 30,6  | 39,4               | 9,1    | 3,9    | 3,3                      | 9,7               | 3,9           |
| Brandenburg .....        | 1 000   | 1956,7               | 39,7                       | 1444,1                     | 35,9                     | 1423,4       | 20,7          | 468,3                                       | 516,6              | 138,6  | -      | 94,4                     | 157,0             | 48,5          |
|                          | %       | x                    | 2,0                        | 73,8                       | 2,5                      | x            | 1,4           | 32,9  | 36,3               | 9,7    | -      | 6,6                      | 11,0              | 3,4           |
| Bremen .....             | 1 000   | 523,5                | 40,6                       | 400,5                      | 36,1                     | 396,3        | 4,1           | 168,5                                       | 122,6              | 50,6   | 32,8   | -                        | 4,2               | 17,5          |
|                          | %       | x                    | 7,8                        | 76,5                       | 9,0                      | x            | 1,0           | 42,5  | 30,9               | 12,8   | 8,3    | -                        | 1,1               | 4,4           |
| Hamburg .....            | 1 000   | 1263,6               | 132,9                      | 988,6                      | 125,4                    | 980,7        | 7,8           | 402,5                                       | 359,3              | 117,3  | 56,9   | -                        | 10,4              | 34,3          |
|                          | %       | x                    | 10,5                       | 78,2                       | 12,7                     | x            | 0,8           | 41,0  | 36,6               | 12,0   | 5,8    | -                        | 1,1               | 3,5           |
| Hessen .....             | 1 000   | 4294,1               | 355,3                      | 3484,1                     | 331,2                    | 3443,0       | 41,1          | 1308,2                                      | 1422,3             | 374,2  | 192,1  | -                        | 13,0              | 133,2         |
|                          | %       | x                    | 8,3                        | 81,1                       | 9,5                      | x            | 1,2           | 38,0  | 41,3               | 10,9   | 5,6    | -                        | 0,4               | 3,9           |
| Meckl.-Vorpommern ....   | 1 000   | 1432,3               | 33,6                       | 1015,0                     | 29,6                     | 997,1        | 17,9          | 264,7                                       | 410,9              | 91,2   | -      | 58,8                     | 141,9             | 29,5          |
|                          | %       | x                    | 2,3                        | 70,9                       | 2,9                      | x            | 1,8           | 26,5  | 41,2               | 9,1    | -      | 5,9                      | 14,2              | 3,0           |
| Niedersachsen .....      | 1 000   | 5760,4               | 439,6                      | 4640,2                     | 410,9                    | 4603,4       | 36,8          | 1765,9                                      | 2039,7             | 474,6  | 205,4  | -                        | 14,7              | 103,1         |
|                          | %       | x                    | 7,6                        | 80,6                       | 8,9                      | x            | 0,8           | 38,4  | 44,3               | 10,3   | 4,5    | -                        | 0,3               | 2,2           |
| Nordrhein-Westfalen .... | 1 000   | 13098,2              | 1372,0                     | 10310,5                    | 1288,3                   | 10206,6      | 103,9         | 4196,0                                      | 4131,7             | 1119,0 | 440,2  | -                        | 28,9              | 290,9         |
|                          | %       | x                    | 10,5                       | 78,7                       | 12,5                     | x            | 1,0           | 41,1  | 40,5               | 11,0   | 4,3    | -                        | 0,3               | 2,8           |
| Rheinland-Pfalz .....    | 1 000   | 2935,6               | 258,0                      | 2397,1                     | 241,8                    | 2363,7       | 33,3          | 853,1                                       | 1078,8             | 245,3  | 95,6   | -                        | 4,3               | 86,6          |
|                          | %       | x                    | 8,8                        | 81,7                       | 10,1                     | x            | 1,4           | 36,1  | 45,6               | 10,4   | 4,0    | -                        | 0,2               | 3,7           |
| Saarland .....           | 1 000   | 848,4                | 85,2                       | 721,7                      | 80,0                     | 711,2        | 10,5          | 363,9                                       | 271,3              | 42,5   | 16,1   | -                        | 1,2               | 16,2          |
|                          | %       | x                    | 10,0                       | 85,1                       | 11,1                     | x            | 1,5           | 51,2  | 38,1               | 6,0    | 2,3    | -                        | 0,2               | 2,3           |
| Sachsen .....            | 1 000   | 3707,7               | 108,5                      | 2825,2                     | 96,7                     | 2780,7       | 44,5          | 505,2                                       | 1376,1             | 345,5  | -      | 163,2                    | 251,2             | 139,6         |
|                          | %       | x                    | 2,9                        | 76,2                       | 3,4                      | x            | 1,6           | 18,2  | 49,5               | 12,4   | -      | 5,9                      | 9,0               | 5,0           |
| Sachsen-Anhalt .....     | 1 000   | 2237,8               | 56,2                       | 1615,7                     | 49,9                     | 1591,4       | 24,3          | 393,4                                       | 613,5              | 314,3  | -      | 84,0                     | 149,1             | 37,2          |
|                          | %       | x                    | 2,5                        | 72,2                       | 3,1                      | x            | 1,5           | 24,7  | 38,6               | 19,7   | -      | 5,3                      | 9,4               | 2,3           |
| Schleswig-Holstein ..... | 1 000   | 2085,9               | 164,9                      | 1639,5                     | 147,9                    | 1624,7       | 14,9          | 626,0                                       | 706,0              | 185,6  | 65,1   | -                        | 5,5               | 36,5          |
|                          | %       | x                    | 7,9                        | 78,6                       | 9,0                      | x            | 0,9           | 38,5  | 43,5               | 11,4   | 4,0    | -                        | 0,3               | 2,2           |
| Thüringen .....          | 1 000   | 2009,7               | 51,7                       | 1534,7                     | 47,5                     | 1514,3       | 20,4          | 332,4                                       | 684,7              | 221,6  | -      | 92,6                     | 125,2             | 57,8          |
|                          | %       | x                    | 2,6                        | 76,4                       | 3,1                      | x            | 1,3           | 21,9  | 45,2               | 14,6   | -      | 6,1                      | 8,3               | 3,8           |

1) Die Angaben in Prozent stehen für die Wahlbeteiligung.

2) Bündnis 90/Grüne (Listenvereinigung).

3) Partei des Demokratischen Sozialismus.

4) Davon CDU: 36,7%, CSU: 7,1%.

## 20.11. Sitze im Deutschen Bundestag 1990

| <u>Land</u><br>a = in Wahlkreisen und<br>aus Landeslisten<br>b = in Wahlkreisen | Insgesamt         | SPD | CDU               | CSU | F.D.P. | B90/Gr <sup>1)</sup> | PDS <sup>2)</sup> |
|---|-------------------|-----|-------------------|-----|--------|----------------------|-------------------|
| Deutschland ..... a   | 662 <sup>3)</sup> | 239 | 268 <sup>3)</sup> | 51  | 79     | 8                    | 17                |
| b   | 328               | 91  | 192               | 43  | 1      | -                    | 1                 |
| Baden-Württemberg ..... a   | 73                | 24  | 39                | -   | 10     | -                    | -                 |
| b   | 37                | 1   | 36                | -   | -      | -                    | -                 |
| Bayern ..... a  | 86                | 26  | -                 | 51  | 9      | -                    | -                 |
| b   | 45                | 2   | -                 | 43  | -      | -                    | -                 |
| Berlin ..... a  | 28                | 9   | 12                | -   | 3      | 1                    | 3                 |
| b   | 13                | 4   | 8                 | -   | -      | -                    | 1                 |
| Brandenburg ..... a   | 22                | 7   | 8                 | -   | 2      | 2                    | 3                 |
| b   | 12                | 5   | 7                 | -   | -      | -                    | -                 |
| Bremen ..... a  | 6                 | 3   | 2                 | -   | 1      | -                    | -                 |
| b   | 3                 | 3   | -                 | -   | -      | -                    | -                 |
| Hamburg ..... a   | 14                | 6   | 6                 | -   | 2      | -                    | -                 |
| b   | 7                 | 6   | 1                 | -   | -      | -                    | -                 |
| Hessen ..... a  | 48                | 20  | 22                | -   | 6      | -                    | -                 |
| b   | 22                | 9   | 13                | -   | -      | -                    | -                 |
| Meckl.-Vorpommern ..... a   | 16                | 4   | 8                 | -   | 1      | 1                    | 2                 |
| b   | 9                 | 1   | 8                 | -   | -      | -                    | -                 |
| Niedersachsen ..... a   | 65                | 27  | 31                | -   | 7      | -                    | -                 |
| b   | 31                | 11  | 20                | -   | -      | -                    | -                 |
| Nordrhein-Westfalen ..... a   | 146               | 65  | 63                | -   | 17     | -                    | 1                 |
| b   | 71                | 38  | 33                | -   | -      | -                    | -                 |
| Rheinland-Pfalz ..... a   | 34                | 13  | 17                | -   | 4      | -                    | -                 |
| b   | 16                | 4   | 12                | -   | -      | -                    | -                 |
| Saarland ..... a  | 11                | 6   | 4                 | -   | 1      | -                    | -                 |
| b   | 5                 | 5   | -                 | -   | -      | -                    | -                 |
| Sachsen ..... a   | 40                | 8   | 21                | -   | 5      | 2                    | 4                 |
| b   | 21                | -   | 21                | -   | -      | -                    | -                 |
| Sachsen-Anhalt ..... a  | 26                | 6   | 12                | -   | 5      | 1                    | 2                 |
| b   | 13                | -   | 12                | -   | 1      | -                    | -                 |
| Schleswig-Holstein ..... a  | 24                | 10  | 11                | -   | 3      | -                    | -                 |
| b   | 11                | 2   | 9                 | -   | -      | -                    | -                 |
| Thüringen ..... a   | 23                | 5   | 12                | -   | 3      | 1                    | 2                 |
| b   | 12                | -   | 12                | -   | -      | -                    | -                 |

1) Bündnis 90/Grüne (Listenvereinigung).

2) Partei des Demokratischen Sozialismus.

3) einschl. 6 Überhangmandaten: 2 in Mecklenburg-Vorpommern, 3 in Sachsen-Anhalt und 1 in Thüringen

## 20.12. Landtagswahlen

| Land                     | Datum der Landtagswahl | Einheit | Wahlberechtigte | Abgegebene Stimmen      |                            |                           | Von den gültigen Stimmen entfielen auf |                    |               |  |                      |                   |               |
|--------------------------|------------------------|---------|-----------------|-------------------------|----------------------------|---------------------------|--|--------------------|---------------|--|----------------------|-------------------|---------------|
|                          |                        |         |                 | insgesamt <sup>1)</sup> | gültig                     | ungültig                  | SPD                                    | CDU, in Bayern CSU | F.D.P.        | GRÜNE                                    | B90/Gr <sup>2)</sup> | PDS <sup>3)</sup> | Sonstige      |
| Baden-Württemberg .....  | 5. 4.1992              | 1 000 % | 7154,6<br>x     | 5014,4<br>70,1          | 4949,2<br>x                | 65,2<br>1,3               | 1454,5<br>29,4                         | 1960,0<br>39,6     | 291,2<br>5,9  | 467,8<br>9,5                             | -<br>-               | -<br>-            | 775,7<br>15,7 |
| Bayern .....             | 14.10.1990             | 1 000 % | 8583,3<br>x     | 5652,3<br>65,9          | 11099,0 <sup>4)</sup><br>x | 200,1<br>1,8              | 2882,0<br>26,0                         | 6093,5<br>54,9     | 573,3<br>5,2  | 712,1<br>6,4                             | -<br>-               | -<br>-            | 838,0<br>7,5  |
| Berlin .....             | 2.12.1990              | 1 000 % | 2524,6<br>x     | 2040,7<br>80,8          | 2019,2<br>x                | 21,5 <sup>5)</sup><br>1,1 | 614,1<br>30,4                          | 815,4<br>40,4      | 143,1<br>7,1  | 100,8 <sup>6)</sup><br>5,0 <sup>6)</sup> | 87,9<br>4,4          | 184,8<br>9,2      | 73,1<br>3,6   |
| Brandenburg .....        | 14.10.1990             | 1 000 % | 1955,4<br>x     | 1312,1<br>67,1          | 1273,9<br>x                | 38,2<br>2,9               | 487,1<br>38,2                          | 374,6<br>29,4      | 84,5<br>6,6   | -<br>-                                   | 81,7<br>6,4          | 170,8<br>13,4     | 75,2<br>5,9   |
| Bremen .....             | 29. 9.1991             | 1 000 % | 519,3<br>x      | 374,9<br>72,2           | 370,1<br>x                 | 4,7<br>1,3                | 143,6<br>38,8                          | 113,5<br>30,7      | 35,1<br>9,5   | 42,1<br>11,4                             | -<br>-               | -<br>-            | 35,9<br>9,7   |
| Hamburg .....            | 2. 6.1991              | 1 000 % | 1256,1<br>x     | 830,8<br>66,1           | 819,8<br>x                 | 11,0<br>1,3               | 393,4<br>48,0                          | 287,5<br>35,1      | 44,5<br>5,4   | 59,3 <sup>7)</sup><br>7,2 <sup>7)</sup>  | -<br>-               | 3,7<br>0,5        | 31,5<br>3,8   |
| Hessen .....             | 20. 1.1991             | 1 000 % | 4278,2<br>x     | 3028,9<br>70,8          | 2959,5<br>x                | 69,5<br>2,3               | 1289,7<br>43,6                         | 1246,1<br>42,1     | 185,4<br>6,3  | 212,8<br>7,2                             | -<br>-               | -<br>-            | 25,5<br>0,9   |
| Meckl.-Vorpommern .....  | 14.10.1990             | 1 000 % | 1431,0<br>x     | 926,2<br>64,7           | 896,0<br>x                 | 30,2<br>3,3               | 242,1<br>27,0                          | 343,4<br>38,3      | 49,1<br>5,5   | -<br>-                                   | 19,9<br>2,2          | 140,4<br>15,7     | 101,0<br>11,3 |
| Niedersachsen .....      | 13. 5.1990             | 1 000 % | 5712,6<br>x     | 4263,2<br>74,6          | 4216,3<br>x                | 46,9<br>1,1               | 1865,3<br>44,2                         | 1772,0<br>42,0     | 252,6<br>6,0  | 229,8<br>5,5                             | -<br>-               | -<br>-            | 96,6<br>2,3   |
| Nordrhein-Westfalen .... | 13. 5.1990             | 1 000 % | 13036,0<br>x    | 9353,7<br>71,8          | 9292,0<br>x                | 61,7<br>0,7               | 4644,3<br>50,0                         | 3410,0<br>36,7     | 535,7<br>5,8  | 469,1<br>5,0                             | -<br>-               | -<br>-            | 232,8<br>2,5  |
| Rheinland-Pfalz .....    | 21. 4.1991             | 1 000 % | 2928,9<br>x     | 2163,6<br>73,9          | 2125,4<br>x                | 38,1<br>1,8               | 951,7<br>44,8                          | 822,4<br>38,7      | 146,4<br>6,9  | 137,1<br>6,5                             | -<br>-               | -<br>-            | 67,7<br>3,1   |
| Saarland .....           | 28. 1.1990             | 1 000 % | 842,8<br>x      | 701,0<br>83,2           | 694,1<br>x                 | 6,9<br>1,0                | 377,5<br>54,4                          | 232,0<br>33,4      | 39,1<br>5,6   | 18,4<br>2,6                              | -<br>-               | -<br>-            | 27,1<br>3,9   |
| Sachsen .....            | 14.10.1990             | 1 000 % | 3709,2<br>x     | 2699,7<br>72,8          | 2633,4<br>x                | 66,3<br>2,5               | 502,7<br>19,1                          | 1417,3<br>53,8     | 138,4<br>5,3  | -<br>-                                   | -<br>-               | 269,4<br>10,2     | 305,6<br>11,6 |
| Sachsen-Anhalt .....     | 14.10.1990             | 1 000 % | 2235,0<br>x     | 1455,6<br>65,1          | 1412,5<br>x                | 43,1<br>3,0               | 367,3<br>26,0                          | 550,8<br>39,0      | 190,8<br>13,5 | -<br>-                                   | -<br>-               | 169,3<br>12,0     | 134,3<br>9,5  |
| Schleswig-Holstein ..... | 5. 4.1992              | 1 000 % | 2091,3<br>x     | 1500,4<br>71,7          | 1487,9<br>x                | 12,5<br>0,8               | 687,4<br>46,2                          | 503,5<br>33,8      | 83,0<br>5,6   | 74,0<br>4,97                             | -<br>-               | -<br>-            | 140,0<br>9,4  |
| Thüringen .....          | 14.10.1990             | 1 000 % | 2010,4<br>x     | 1441,2<br>71,7          | 1403,4<br>x                | 37,8<br>2,6               | 319,4<br>22,8                          | 637,1<br>45,4      | 130,0<br>9,3  | -<br>-                                   | -<br>-               | 136,5<br>9,7      | 180,4<br>12,9 |

1) Die Angaben in Prozent stehen für die Wahlbeteiligung.

2) Bündnis 90/Grüne (Listenvereinigung).

3) Partei des Demokratischen Sozialismus.

4) Jeder Wähler hatte 2 Stimmen.

5) Einschl. der abgegebenen Wahlumschläge ohne Stimmzettel für das Abgeordnetenhaus.

6) DIE GRÜNEN/Alternative Liste (GRÜNE/AL).

7) DIE GRÜNEN Landesverband Hamburg, Grün-Alternative Liste (GRÜNE/GAL).



## 20.13. Sitze der Parteien in den Länderparlamenten <sup>\*)</sup>

| Land                      | Datum der Landtagswahl | Abgeordnete insgesamt | SPD | CDU, in Bayern CSU | F.D.P. | GRÜNE            | B90/Gr <sup>1)</sup> | PDS <sup>2)</sup> | Sonstige         |
|---------------------------|------------------------|-----------------------|-----|--------------------|--------|------------------|----------------------|-------------------|------------------|
| Baden-Württemberg .....   | 5. 4.1992              | 146                   | 46  | 64                 | 8      | 13               | -                    | -                 | 15 <sup>3)</sup> |
| Bayern .....              | 14.10.1990             | 204                   | 58  | 127                | 7      | 12               | -                    | -                 | -                |
| Berlin .....              | 2.12.1990              | 241                   | 76  | 101                | 18     | 12 <sup>4)</sup> | 11                   | 23                | -                |
| Brandenburg .....         | 14.10.1990             | 88                    | 36  | 27                 | 6      | -                | 6                    | 13                | -                |
| Bremen .....              | 29. 9.1991             | 100                   | 41  | 32                 | 10     | 11               | -                    | -                 | 6 <sup>5)</sup>  |
| Hamburg .....             | 2. 6.1991              | 121                   | 61  | 44                 | 7      | 9 <sup>6)</sup>  | -                    | -                 | -                |
| Hessen .....              | 20. 1.1991             | 110                   | 46  | 46                 | 8      | 10               | -                    | -                 | -                |
| Mecklenburg-Vorpommern    | 14.10.1990             | 66                    | 21  | 29                 | 4      | -                | -                    | 12                | -                |
| Niedersachsen .....       | 13. 5.1990             | 155                   | 71  | 67                 | 9      | 8                | -                    | -                 | -                |
| Nordrhein-Westfalen ..... | 13. 5.1990             | 237                   | 122 | 89                 | 14     | 12               | -                    | -                 | -                |
| Rheinland-Pfalz .....     | 21. 4.1991             | 101                   | 47  | 40                 | 7      | 7                | -                    | -                 | -                |
| Saarland .....            | 28. 1.1990             | 51                    | 30  | 18                 | 3      | -                | -                    | -                 | -                |
| Sachsen .....             | 14.10.1990             | 160                   | 32  | 92                 | 9      | -                | -                    | 17                | 10 <sup>7)</sup> |
| Sachsen-Anhalt .....      | 14.10.1990             | 106                   | 27  | 48                 | 14     | -                | -                    | 12                | 5 <sup>8)</sup>  |
| Schleswig-Holstein .....  | 5. 4.1992              | 89                    | 45  | 32                 | 5      | -                | -                    | -                 | 7 <sup>9)</sup>  |
| Thüringen .....           | 14.10.1990             | 89                    | 21  | 44                 | 9      | -                | -                    | 9                 | 6 <sup>10)</sup> |

\*) Stand nach dem Ergebnis der Wahl.

1) Bündnis 90/Grüne (Listenvereinigung).

2) Partei des Demokratischen Sozialismus.

3) DIE REPUBLIKANER (REP).

4) DIE GRÜNEN/Alternative Liste (GRÜNE/AL).

5) DEUTSCHE VOLKSUNION (DVU).

6) DIE GRÜNEN Landesverband Hamburg, Grün-Alternative Liste (GRÜNE/GAL).

7) Neues Forum-Bündnis-Grüne (Forum).

8) Grüne Liste/Neues Forum.

9) DEUTSCHE VOLKSUNION (DVU): 6, Südschleswigscher Wählerverband (SSW): 1.

10) Neues Forum - Die Grünen - Demokratie Jetzt (NFGRDJ).

**20.14. Parteizugehörigkeit der Mitglieder der Bundesregierung und der Länderregierungen sowie Stimmenzahl der Länder im Bundesrat am 1. 7. 1992**

| Bundesregierung<br>Landesregierung | Datum der<br>Bundestags-<br>bzw.<br>Landtagswahl | Parteizuge-<br>hörigkeit des<br>Bundeskanz-<br>lers bzw. des<br>Ministerprä-<br>sidenten <sup>1)</sup> | Parteizugehörigkeit der Minister <sup>2)</sup> |                          |        |                 |           | Stimmen-<br>zahl im<br>Bundesrat |
|------------------------------------|--|--|--|--------------------------|--------|-----------------|-----------|----------------------------------|
|                                    |  |  | SPD  | CDU,<br>in Bayern<br>CSU | F.D.P. | Grüne           | Parteilos |                                  |
| Bundesregierung .....              | 2.12.1990  | CDU  | -  | 14 <sup>3)</sup>         | 5      | -               | -         | x                                |
| Baden-Württemberg .....            | 5. 4.1992  | CDU  | 5  | 7                        | -      | -               | -         | 6                                |
| Bayern .....                       | 14.10.1990                                       | CSU  | -  | 9                        | -      | -               | -         | 6                                |
| Berlin .....                       | 2.12.1990  | CDU  | 6  | 7                        | -      | -               | 2         | 4                                |
| Brandenburg .....                  | 14.10.1990                                       | SPD  | 5  | -                        | 2      | 2 <sup>4)</sup> | 1         | 4                                |
| Bremen .....                       | 29. 9.1991                                       | SPD  | 8  | -                        | 2      | 2               | -         | 3                                |
| Hamburg .....                      | 2. 6.1991  | SPD  | 10   | -                        | -      | -               | 1         | 3                                |
| Hessen .....                       | 20. 1.1991                                       | SPD  | 8  | -                        | -      | 2               | -         | 4                                |
| Meckl.-Vorpommern .....            | 14.10.1990                                       | CDU  | -  | 6                        | 2      | -               | -         | 3                                |
| Niedersachsen .....                | 13. 5.1990                                       | SPD  | 7  | -                        | -      | 2               | 2         | 6                                |
| Nordrhein-Westfalen .....          | 13. 5.1990                                       | SPD  | 12   | -                        | -      | -               | -         | 6                                |
| Rheinland-Pfalz .....              | 21. 4.1991                                       | SPD  | 9  | -                        | 2      | -               | -         | 4                                |
| Saarland .....                     | 28. 1.1990                                       | SPD  | 8  | -                        | -      | -               | -         | 3                                |
| Sachsen .....                      | 14.10.1990                                       | CDU  | -  | 10                       | -      | -               | -         | 4                                |
| Sachsen-Anhalt .....               | 14.10.1990                                       | CDU  | -  | 7                        | 4      | -               | -         | 4                                |
| Schleswig-Holstein .....           | 5. 4.1992  | SPD  | 9  | -                        | -      | -               | 1         | 4                                |
| Thüringen .....                    | 14.10.1990                                       | CDU  | -  | 8                        | 3      | -               | -         | 4                                |

1) in Berlin: Regierender Bürgermeister; in Bremen: Präsident des Senats; in Hamburg: Erster Bürgermeister

2) in Berlin, Bremen und Hamburg: Senatoren

3) darunter 4 CSU

4) Bündnis 90/Grüne

## 20.15. Evangelische Kirche nach Gliedkirchen

| Jahr<br>Gliedkirche <sup>1)</sup>           | Kirchenge-<br>meinden <sup>2)</sup> | Theologen<br>im aktiven<br>Dienst <sup>2)3)</sup> | Kirchen-<br>mit-<br>glieder <sup>4)</sup> | Äußerungen des kirchlichen Lebens |                     |                   |                     |                              |                       |  |
|---|-------------------------------------|---|---|-----------------------------------|---------------------|-------------------|---------------------|------------------------------|-----------------------|--|
|   |                                     |   |   | Taufen                            | Kon-<br>firmierte   | Trau-<br>ungen    | Bestat-<br>tungen   | Aufnah-<br>men <sup>5)</sup> | Austritte             | Gottes-<br>dienst-<br>besucher <sup>6)</sup> |
|   | Anzahl                              |   | 1 000                                     | Anzahl                            |                     |                   |                     |                              |                       | 1 000  |
| 1990 .....                                  | 18 114                              | 23 012  | 29 442                                    | 291 735                           | 246 521             | 111 934           | 406 670             | 47 432                       | 144 143 <sup>7)</sup> | 1 237 <sup>7)</sup>                          |
| 1991 .....                                  | 18 038                              | 23 519  | 29 208                                    | 299 228                           | 255 129             | 102 056           | 391 528             | 67 645                       | 320 635               | 1 194 <sup>7)</sup>                          |
| davon 1991                                  |                                     |   |   |                                   |                     |                   |                     |                              |                       |  |
| Anhalt .....                                | 112                                 | 82  | 120                                       | 670                               | 520                 | 65                | 1 708               | 1 073                        | 1 585                 | .  |
| Baden .....                                 | 548                                 | 1 101   | 1 375                                     | 15 128                            | 12 454              | 6 358             | 16 787              | 2 012                        | 10 388                | 86   |
| Bayern .....                                | 1 522                               | 2 436   | 2 685                                     | 29 669                            | 23 644              | 10 057            | 32 398              | 3 774                        | 17 617                | 188  |
| Berlin-Brandenbg. (West) .....              | 172                                 | 576   | 890                                       | 5 212                             | 5 423               | 2 095             | 12 534              | 2 145                        | 15 428                | 17   |
| Berlin-Brandenbg. (Ost) .....               | 1 597                               | 799   | 874                                       | 3 510                             | 4 322               | 566               | 10 760              | 3 617                        | 10 709                | .  |
| Braunschweig .....                          | 390                                 | 323   | 497                                       | 5 519                             | 4 616               | 1 910             | 6 397               | 1 085                        | 5 892                 | 21   |
| Bremen .....                                | 69                                  | 159   | 308                                       | 2 548                             | 2 417               | 938               | 4 405               | 916                          | 5 485                 | 8  |
| Hannover .....                              | 1 562                               | 2 231   | 3 363                                     | 38 099                            | 33 641              | 14 312            | 44 789              | 5 678                        | 33 455                | 135  |
| Hessen und Nassau .....                     | 1 201                               | 1 833   | 2 037                                     | 21 287                            | 18 099              | 7 9875            | 26 967              | 3 085                        | 18 338                | 102  |
| Kurhessen-Waldeck .....                     | 966                                 | 851   | 1 051                                     | 11 593                            | 10 083              | 4 470             | 13 868              | 1 331                        | 5 969                 | 58   |
| Lippe .....                                 | 70                                  | 151   | 223                                       | 2 270                             | 2 029               | 948               | 2 974               | 202                          | 1 747                 | 11   |
| Mecklenburg .....                           | 393                                 | 318   | 323 <sup>8)</sup>                         | 2 600 <sup>8)</sup>               | 2 100 <sup>8)</sup> | 280 <sup>8)</sup> | 5 900 <sup>8)</sup> | 3 500 <sup>8)</sup>          | 9 100 <sup>8)</sup>   | .  |
| Nordelbien .....                            | 679                                 | 1 569   | 2 553                                     | 26 372                            | 23 918              | 10 058            | 30 930              | 7 857                        | 37 588                | 64   |
| Oldenburg .....                             | 124                                 | 278   | 494                                       | 6 227                             | 5 148               | 2 019             | 5 907               | 1 191                        | 5 795                 | 15   |
| Pfalz .....                                 | 429                                 | 567   | 671                                       | 7 289                             | 5 802               | 2 755             | 9 050               | 747                          | 4 900                 | 35   |
| Pommern .....                               | 356                                 | 203   | 200 <sup>8)</sup>                         | 1 814                             | 979                 | 282               | 3 986               | 1 089                        | 3 643                 | .  |
| Reformierte Kirche .....                    | 138                                 | 171   | 207                                       | 2 295                             | 2 141               | 872               | 2 398               | 411                          | 937                   | 16   |
| Rheinland .....                             | 833                                 | 2 522   | 3 242                                     | 32 987                            | 25 563              | 10 408            | 42 924              | 5 545                        | 33 832                | 125  |
| Kirchenprovinz Sachsen .....                | 2 209                               | 902   | 596                                       | 5 975                             | 6 537               | 817               | 14 046              | 6 292                        | 7 474                 | .  |
| Sachsen .....                               | 1 136                               | 1 025   | 1 279                                     | 9 714                             | 11 561              | 1 650             | 21 078              | 5 814                        | 37 748                | 71   |
| Schaumburg-Lippe .....                      | 23                                  | 54  | 64  | 762                               | 546                 | 302               | 978                 | 105                          | 530                   | 3  |
| Schlesische Oberlausitz <sup>9)</sup> ..... | 72                                  | 67  | 80  | 599                               | 689                 | 93                | 1 274               | 315                          | 1 944                 | 4  |
| Thüringen .....                             | 1 365                               | 681   | 679                                       | 6 542                             | 5 584               | 822               | 10 862              | 2 280                        | 10 558                | 44   |
| Westfalen .....                             | 654                                 | 2 173   | 2 922                                     | 30 648                            | 24 506              | 11 270            | 39 607              | 4 169                        | 23 452                | 124  |
| Württemberg .....                           | 1 418                               | 2 360   | 2 474                                     | 29 899                            | 22 807              | 10 724            | 29 001              | 3 412                        | 16 521                | 189  |

1) Die Gebiete der Gliedkirchen stimmen mit der regionalen Gliederung Deutschlands nur in Ausnahmefällen überein.

2) Stand: 1. 1. des Folgejahres.

3) Einschl. Theologen, die in gesamtkirchlichen Zusammenschlüssen tätig sind und deshalb in der Aufgliederung nach Gliedkirchen fehlen (am 1. 1. 1992: 87).

4) Stand: 31.12. - Vorläufiges Ergebnis.

5) Einschl. Übertritten und Wiederaufnahmen.

6) Durchschnittliche Zahl der Besucher an einem Sonntag im Jahr (errechnet aus 3 Zählsonntagen).

7) Nur Gliedkirchen im früheren Bundesgebiet.

8) Geschätzte Zahlen.

9) Bis 10.10.1992 Kirchengebiet Görlitz.

Quelle: Evangelische Kirche in Deutschland, Hannover

## 20.16. Katholische Kirche nach Bistümern bzw. Jurisdiktionsbezirken

| Jahr<br>Bistum<br>Jurisdiktionsbereich <sup>1)</sup> | Pfarren<br>und<br>sonstige<br>Seelsor-<br>gestellen | Katho-<br>liken      | Äußerungen des kirchlichen Lebens |                      |           |                   |            |                      |                       |   |
|--|---|----------------------|-----------------------------------|----------------------|-----------|-------------------|------------|----------------------|-----------------------|---|
|  |   |                      | Taufen                            | Erstkom-<br>munionen | Trauungen | Beerdi-<br>gungen | Übertritte | Wieder-<br>eintritte | Austritte             | Teilneh-<br>mer am<br>sonntäg-<br>lichen<br>Gottes-<br>dienst |
|  | Anzahl  | 1 000                | Anzahl                            |                      |           |                   |            |                      |                       | 1 000   |
| 1990 .....   | 13 313  | 28 252 <sup>2)</sup> | 299 796                           | 269 033              | 116 332   | 297 860           | 3 975      | 4 913                | 143 530 <sup>3)</sup> | 6 190   |
| 1991 .....   | 13 306  | 28 198 <sup>2)</sup> | 299 504                           | 275 685              | 106 739   | 294 711           | 3 915      | 4 735                | 167 933               | 5 895   |
| davon 1991   |   |                      |                                   |                      |           |                   |            |                      |                       |   |
| Aachen .....   | 548   | 1 303                | 14 571                            | 12 524               | 4 979     | 15 294            | 183        | 217                  | 7 161                 | 231   |
| Augsburg .....                                       | 1 046   | 1 560                | 18 564                            | 16 621               | 6 283     | 15 970            | 182        | 201                  | 6 416                 | 387   |
| Bamberg <sup>4)</sup> .....                          | 362   | 819                  | 8 939                             | 8 212                | 3 182     | 9 046             | 92         | 82                   | 3 439                 | 182   |
| Berlin .....   | 227   | 417                  | 2 225                             | 2 778                | 600       | 3 925             | 94         | 145                  | 8 659                 | 59  |
| Dresden-Meißen .....                                 | 170   | 183                  | 1 161                             | 1 389                | 350       | 2355              | 45         | 34                   | 1 968                 | 44  |
| Eichstätt .....                                      | 271   | 450                  | 5 385                             | 5 078                | 1 879     | 4 266             | 59         | 47                   | 1 512                 | 133   |
| Erfurt-Meiningen <sup>5)</sup> .....                 | 204   | 220                  | 1 716                             | 2 470                | 539       | 2 317             | 23         | 66                   | 1 244                 | 69  |
| Essen .....  | 327   | 1 151                | 10 693                            | 9 775                | 3 961     | 14 355            | 197        | 295                  | 8 750                 | 172   |
| Freiburg <sup>4)</sup> .....                         | 1 086   | 2 244                | 24 553                            | 22 359               | 9 464     | 22 498            | 257        | 312                  | 12 725                | 434   |
| Fulda .....  | 242   | 462                  | 4 512                             | 4 284                | 1 702     | 4 711             | 69         | 33                   | 2 526                 | 116   |
| Görlitz <sup>6)</sup> .....                          | 57  | 43                   | 252                               | 312                  | 80        | 521               | 5          | 7                    | 483                   | 11  |
| Hildesheim .....                                     | 355   | 740                  | 6 266                             | 6 250                | 2 306     | 7 352             | 147        | 167                  | 7 513                 | 124   |
| Köln <sup>4)</sup> .....                             | 812   | 2 453                | 24 777                            | 22 464               | 8 791     | 27 098            | 334        | 740                  | 22 867                | 389   |
| Limburg .....  | 367   | 778                  | 6 486                             | 6 523                | 2 607     | 8 705             | 106        | 161                  | 6 192                 | 128   |
| Magdeburg <sup>5)</sup> .....                        | 211   | 169                  | 830                               | 859                  | 230       | 2 548             | 36         | 35                   | 2 417                 | 30  |
| Mainz .....  | 344   | 863                  | 8 252                             | 7 930                | 2 983     | 9 345             | 148        | 190                  | 7 285                 | 139   |
| München u. Freising <sup>4)</sup> ..                 | 755   | 2 114                | 21 138                            | 18 889               | 6 889     | 21 588            | 248        | 509                  | 15 072                | 370   |
| Münster .....  | 689   | 2 116                | 26 162                            | 22 349               | 9 760     | 20 447            | 326        | 252                  | 8 409                 | 477   |
| Osnabrück .....                                      | 369   | 904                  | 9 477                             | 8 437                | 3 362     | 7 492             | 176        | 167                  | 6 680                 | 223   |
| Paderborn <sup>4)</sup> .....                        | 775   | 1 870                | 20 065                            | 18 706               | 7 781     | 19 431            | 346        | 281                  | 8 508                 | 419   |
| Passau .....   | 307   | 532                  | 6 761                             | 6 230                | 2 266     | 5 179             | 42         | 27                   | 776                   | 141   |
| Regensburg .....                                     | 747   | 1 327                | 16 001                            | 15 000               | 5 691     | 14 021            | 143        | 85                   | 1 959                 | 435   |
| Rottenburg-Stuttgart .....                           | 1 040   | 2 099                | 22 897                            | 21 715               | 7 628     | 18 840            | 271        | 341                  | 12 588                | 405   |
| Schwerin <sup>5)</sup> .....                         | 61  | 61                   | 344                               | 405                  | 87        | 827               | 13         | 17                   | 1 185                 | 13  |
| Speyer .....   | 350   | 671                  | 7 098                             | 6 495                | 2 645     | 7 203             | 79         | 81                   | 3 946                 | 126   |
| Trier .....  | 969   | 1 726                | 19 169                            | 17 479               | 6 671     | 19 853            | 163        | 156                  | 5 273                 | 377   |
| Würzburg .....                                       | 615   | 922                  | 11 210                            | 10 152               | 4 023     | 9 524             | 131        | 86                   | 2 380                 | 259   |

1) Die Katholikenzahl ist in den einzelnen Bistümern bzw. Jurisdiktionsbezirken mehr oder weniger stark überhöht.

2) Vorläufiges Ergebnis.

3) Bei der Bewertung der Zahl der Kirchaustritte in den neuen Ländern und Berlin-Ost ist zu berücksichtigen, daß nach Bestimmungen der ehem. DDR die Konfessionszugehörigkeit nicht erfragt werden durfte.

4) Erzbistum.

5) Bischöfliches Amt.

6) Apostolische Administratur.

Quelle: Sekretariat der Deutschen Bischofskonferenz - Referat Statistik - Bonn

## 20.17. Landwirtschaftliche Betriebe und landwirtschaftlich genutzte Fläche 1992 <sup>\*)</sup>

| Land                        | Insgesamt | Landwirtschaftlich genutzte Fläche von ... bis unter ...ha |         |        |         |         |         |         |          |              |
|-----------------------------|-----------|--|---------|--------|---------|---------|---------|---------|----------|--------------|
|                             |           | 1 - 2  | 2 - 5   | 5 - 10 | 10 - 15 | 15 - 20 | 20 - 30 | 30 - 50 | 50 - 100 | 100 und mehr |
| Zahl der Betriebe           |           |  |         |        |         |         |         |         |          |              |
| Deutschland .....           | 600 543   | 74 210   | 102 952 | 98 461 | 65 902  | 51 187  | 73 199  | 74 010  | 46 632   | 13 990       |
| Baden-Württemberg ...       | 97 504    | 16 604   | 20 235  | 17 562 | 10 969  | 7 849   | 10 367  | 8 998   | 4 299    | 621          |
| Bayern .....                | 205 184   | 19 268   | 32 140  | 40 895 | 29 344  | 23 398  | 30 676  | 21 637  | 6 881    | 945          |
| Berlin <sup>1)</sup> .....  | 117       | 28   | 26      | 18     | 10      | 4       | 12      | 11      | 3        | 5            |
| Brandenburg .....           | 4 821     | 660  | 808     | 559    | 370     | 237     | 281     | 326     | 392      | 1 188        |
| Bremen <sup>1)</sup> .....  | 360       | 37   | 66      | 42     | 27      | 21      | 32      | 54      | 75       | 6            |
| Hamburg <sup>1)</sup> ..... | 1 079     | 366  | 260     | 116    | 100     | 40      | 56      | 71      | 56       | 14           |
| Hessen .....                | 42 990    | 5 008  | 9 228   | 7 854  | 4 777   | 3 439   | 4 682   | 4 569   | 2 905    | 528          |
| Meckl.-Vorpommern ...       | 3 421     | 264  | 394     | 303    | 212     | 154     | 209     | 225     | 287      | 1 373        |
| Niedersachsen .....         | 87 908    | 9 759  | 11 642  | 9 603  | 6 583   | 5 624   | 10 125  | 16 224  | 14 934   | 3 414        |
| Nordrhein-Westfalen ..      | 75 315    | 9 859  | 13 104  | 10 308 | 7 071   | 5 912   | 9 817   | 11 960  | 6 444    | 840          |
| Rheinland-Pfalz .....       | 42 566    | 7 469  | 9 519   | 7 315  | 4 130   | 2 733   | 3 821   | 4 300   | 2 778    | 501          |
| Saarland .....              | 2 696     | 326  | 547     | 410    | 229     | 173     | 258     | 258     | 365      | 130          |
| Sachsen .....               | 4 100     | 588  | 761     | 519    | 335     | 250     | 278     | 241     | 309      | 819          |
| Sachsen-Anhalt .....        | 2 781     | 327  | 321     | 187    | 145     | 103     | 141     | 163     | 221      | 1 173        |
| Schleswig-Holstein .....    | 26 249    | 2 914  | 3 064   | 2 316  | 1 357   | 1 116   | 2 302   | 4 842   | 6 523    | 1 815        |
| Thüringen .....             | 3 452     | 733  | 837     | 454    | 243     | 134     | 142     | 131     | 160      | 618          |

| Landwirtschaftlich genutzte Fläche in 1 000 ha |          |       |       |       |       |       |         |         |         |         |
|--|----------|-------|-------|-------|-------|-------|---------|---------|---------|---------|
| Deutschland .....                              | 16 841,8 | 103,5 | 340,6 | 712,7 | 812,8 | 889,6 | 1 801,8 | 2 841,2 | 3 126,6 | 6 213,0 |
| Baden-Württemberg ...                          | 1 458,2  | 23,5  | 66,5  | 127,6 | 135,2 | 136,4 | 254,9   | 342,3   | 281,6   | 90,3    |
| Bayern .....                                   | 3 356,1  | 27,1  | 109,8 | 299,2 | 363,2 | 407,0 | 751,1   | 812,3   | 443,0   | 143,4   |
| Berlin <sup>1)</sup> .....                     | 3,5      | 0,0   | 0,1   | 0,1   | 0,1   | 0,1   | 0,3     | 0,5     | 0,2     | 2,1     |
| Brandenburg .....                              | 1 230,3  | 0,9   | 2,5   | 4,0   | 4,5   | 4,1   | 6,9     | 12,8    | 28,0    | 1 166,7 |
| Bremen <sup>1)</sup> .....                     | 9,9      | 0,1   | 0,2   | 0,3   | 0,3   | 0,4   | 0,8     | 2,2     | 5,0     | 0,7     |
| Hamburg <sup>1)</sup> .....                    | 13,7     | 0,5   | 0,8   | 0,8   | 1,2   | 0,7   | 1,4     | 2,7     | 3,7     | 2,0     |
| Hessen .....                                   | 772,2    | 7,1   | 30,5  | 55,8  | 58,7  | 59,4  | 115,0   | 174,5   | 193,1   | 78,2    |
| Meckl.-Vorpommern ...                          | 1 275,1  | 0,4   | 1,3   | 2,2   | 2,6   | 2,6   | 5,1     | 8,7     | 20,5    | 1 231,7 |
| Niedersachsen .....                            | 2 707,4  | 13,2  | 37,6  | 68,9  | 81,2  | 98,0  | 252,2   | 635,0   | 1 018,2 | 503,3   |
| Nordrhein-Westfalen ..                         | 1 566,1  | 13,5  | 42,7  | 73,9  | 86,9  | 102,6 | 242,2   | 460,6   | 419,6   | 124,1   |
| Rheinland-Pfalz .....                          | 706,2    | 10,5  | 31,1  | 52,4  | 50,5  | 47,4  | 94,6    | 165,9   | 187,3   | 66,4    |
| Saarland .....                                 | 70,3     | 0,5   | 1,8   | 2,9   | 2,8   | 3,0   | 6,2     | 10,1    | 26,1    | 16,9    |
| Sachsen .....                                  | 804,5    | 0,8   | 2,4   | 3,7   | 4,1   | 4,4   | 6,8     | 9,4     | 21,6    | 751,3   |
| Sachsen-Anhalt .....                           | 1 037,1  | 0,4   | 1,0   | 1,4   | 1,7   | 1,8   | 3,5     | 6,2     | 15,9    | 1 005,2 |
| Schleswig-Holstein .....                       | 1 069,6  | 4,0   | 9,8   | 16,4  | 16,6  | 19,6  | 57,7    | 193,0   | 451,4   | 301,2   |
| Thüringen .....                                | 761,5    | 1,0   | 2,7   | 3,2   | 3,0   | 2,3   | 3,5     | 5,0     | 11,4    | 729,6   |

<sup>\*)</sup> Landwirtschaftliche Betriebe in der Abgrenzung nach der Hauptproduktionsrichtung (HPR). - Ergebnis der Bodennutzungshaupterhebung.

1) Für Berlin, Bremen und Hamburg wurde das Ergebnis von 1991 übernommen.

## 20.18. Landwirtschaftlich genutzte Fläche 1992 nach Kulturarten <sup>\*)</sup>

| Land                    | Insge-<br>samt <sup>1)</sup> | Acker-<br>land | Haus-<br>und Nutz-<br>gärten<br>(Garten-<br>land) | Obst-<br>anlagen | Baum-<br>schulen | Dauergrünland |        |                |  |                                    | Rebland | Korb-<br>weiden-,<br>Pappel-<br>anlagen <sup>2)</sup> |
|-------------------------|------------------------------|----------------|---|------------------|------------------|---------------|--------|----------------|--|------------------------------------|---------|---|
|                         |                              |                |   |                  |                  | zusam-<br>men | Wiesen | Mäh-<br>weiden | Weiden<br>u. Almen<br>ohne<br>Hutungen | Hutun-<br>gen,<br>Streu-<br>wiesen |         |   |
|                         |                              |                |   |                  |                  |               |        |                |  |                                    |         |   |
| 1 000 ha                |                              |                |   |                  |                  |               |        |                |  |                                    |         |   |
| Deutschland .....       | 16950,1                      | 11467,5        | 28,7  | 73,9             | 26,7             | 5242,7        | 2484,0 | 1472,7         | 1138,2                                 | 147,8                              | 103,2   | 7,6   |
| davon                   |                              |                |   |                  |                  |               |        |                |  |                                    |         |   |
| Baden-Württemberg ..    | 1481,1                       | 837,9          | 3,7   | 19,8             | 2,5              | 591,0         | 471,2  | 49,3           | 54,3                                   | 16,1                               | 25,6    | 0,5   |
| Bayern .....            | 3394,6                       | 2094,6         | 10,8  | 5,5              | 3,5              | 1273,7        | 1050,1 | 94,0           | 85,8                                   | 43,8                               | 5,7     | 0,7   |
| Berlin .....            | 3,7                          | 3,0            | 0,0   | 0,0              | 0,2              | 0,4           | 0,2    | 0,1            | 0,0                                    | 0,0                                | 0,0     | 0,0   |
| Brandenburg .....       | 1234,5                       | 980,3          | 0,7   | 4,7              | 1,3              | 247,1         | 99,6   | 98,9           | 40,0                                   | 8,6                                | 0,0     | 0,4   |
| Bremen .....            | 9,9                          | 2,0            | 0,0   | 0,0              | 0,0              | 7,9           | 1,9    | 3,5            | 2,5                                    | 0,0                                | -       | 0,0   |
| Hamburg .....           | 14,0                         | 6,5            | 0,0   | 1,5              | 0,2              | 5,9           | 1,1    | 1,7            | 2,9                                    | 0,1                                | -       | 0,0   |
| Hessen .....            | 773,6                        | 512,1          | 0,7   | 1,3              | 0,8              | 255,1         | 123,0  | 93,5           | 29,9                                   | 8,6                                | 3,3     | 0,2   |
| Meckl.-Vorpommern...    | 1275,2                       | 1008,9         | 0,7   | 3,3              | 0,6              | 261,4         | 100,5  | 60,5           | 93,7                                   | 6,8                                | -       | 0,2   |
| Niedersachsen .....     | 2723,0                       | 1746,6         | 3,6   | 10,8             | 5,1              | 955,2         | 194,4  | 438,8          | 315,2                                  | 6,8                                | -       | 1,6   |
| Nordrhein-Westfalen..   | 1572,6                       | 1097,7         | 3,0   | 3,4              | 4,2              | 461,8         | 88,8   | 262,8          | 101,8                                  | 8,4                                | 0,0     | 2,4   |
| Rheinland-Pfalz .....   | 715,9                        | 411,3          | 1,2   | 6,3              | 0,9              | 228,2         | 95,2   | 89,5           | 37,1                                   | 6,4                                | 67,6    | 0,3   |
| Saarland .....          | 71,0                         | 39,0           | 0,1   | 0,2              | 0,2              | 31,3          | 16,5   | 8,9            | 5,3                                    | 0,7                                | 0,1     | 0,0   |
| Sachsen .....           | 804,7                        | 640,0          | 0,4   | 4,1              | 0,8              | 159,1         | 48,0   | 64,5           | 40,9                                   | 5,6                                | 0,5     | 0,0   |
| Sachsen-Anhalt .....    | 1040,1                       | 894,9          | 0,3   | 7,0              | 0,6              | 136,8         | 39,2   | 63,8           | 25,8                                   | 8,1                                | 0,3     | 0,2   |
| Schleswig-Holstein .... | 1071,5                       | 577,7          | 2,9   | 1,1              | 5,4              | 483,9         | 112,1  | 100,2          | 261,6                                  | 10,0                               | -       | 0,7   |
| Thüringen .....         | 764,7                        | 615,0          | 0,4   | 4,9              | 0,4              | 144,0         | 42,2   | 42,8           | 41,4                                   | 17,7                               | 0,0     | 0,1   |

\*) Ergebnis der Bodennutzungshaupterhebung.

1) Einschl. Flächen der Betriebe mit weniger als 1 ha landwirtschaftlich genutzter Fläche.

2) Einschl. Weihnachtsbaumkulturen außerhalb des Waldes.

# 20.19. Anbau und Ernte von Feldfrüchten im

| Lfd.<br>Nr.   | Land                      | Acker          |               |                   |                                 |                    |                              |                   |                   |       |  |                               |
|---------------|---------------------------|----------------|---------------|-------------------|---------------------------------|--------------------|------------------------------|-------------------|-------------------|-------|--|-------------------------------|
|               |                           | insge-<br>samt | Getreide      |                   |                                 |                    |                              |                   |                   |       |  |                               |
|               |                           |                | zusam-<br>men | Winter-<br>weizen | Sommer-<br>weizen <sup>1)</sup> | Roggen             | Winter-<br>meng-<br>getreide | Winter-<br>gerste | Sommer-<br>gerste | Hafer | Sommer-<br>meng-<br>getreide <sup>2)</sup> | Körner-<br>mais <sup>3)</sup> |
| Anbaufläche   |                           |                |               |                   |                                 |                    |                              |                   |                   |       |  |                               |
| 1             | Deutschland .....         | 11467,5        | 6514,5        | 2521,6            | 76,8                            | 614,6              | 10,8                         | 1498,9            | 909,1             | 357,5 | 229,4                                      | 295,7                         |
| davon nach    |                           |                |               |                   |                                 |                    |                              |                   |                   |       |  |                               |
| 2             | Baden-Württemberg .....   | 837,9          | 525,8         | 198,2             | 7,9                             | 13,1               | 2,2                          | 87,6              | 108,0             | 58,2  | 12,5                                       | 38,1                          |
| 3             | Bayern .....              | 2094,6         | 1179,8        | 458,7             | 19,6                            | 50,4               | 2,5                          | 262,2             | 202,8             | 89,0  | 24,5                                       | 70,1                          |
| 4             | Berlin .....              | 3,0            | 1,3           | 0,0               | 0,0                             | 1,1                | -                            | 0,1               | 0,0               | 0,1   | 0,0  | 0,0                           |
| 5             | Brandenburg .....         | 980,3          | 452,0         | 109,2             | 5,5                             | 153,6              | 0,5                          | 96,3              | 46,9              | 15,5  | 20,1                                       | 4,5                           |
| 6             | Bremen .....              | 2,0            | 1,1           | 0,5               | 0,0                             | 0,2                | 0,0                          | 0,2               | 0,1               | 0,1   | 0,0  | 0,0                           |
| 7             | Hamburg .....             | 6,5            | 2,8           | 1,2               | 0,0                             | 0,4                | -                            | 0,8               | 0,1               | 0,2   | 0,0  | 0,1                           |
| 8             | Hessen .....              | 512,1          | 327,5         | 138,2             | 3,8                             | 21,9 <sup>6)</sup> | .                            | 86,6              | 32,7              | 28,8  | 7,7  | 7,8                           |
| 9             | Meckl.-Vorpommern .....   | 1008,9         | 533,9         | 227,4             | 6,6                             | 62,9               | 0,2                          | 146,4             | 56,6              | 20,8  | 9,1  | 3,9                           |
| 10            | Niedersachsen .....       | 1746,6         | 993,3         | 327,8             | 6,2                             | 128,4              | 1,2                          | 226,1             | 100,7             | 47,0  | 76,8                                       | 79,1                          |
| 11            | Nordrhein-Westfalen ..... | 1097,7         | 689,8         | 244,3             | 4,8                             | 36,6               | 2,0                          | 214,1             | 23,4              | 36,3  | 51,3                                       | 76,9                          |
| 12            | Rheinland-Pfalz .....     | 411,3          | 276,1         | 84,5              | 4,4                             | 15,5               | 1,1                          | 36,7              | 96,7              | 23,2  | 11,3                                       | 2,8                           |
| 13            | Saarland .....            | 39,0           | 28,0          | 6,2               | 0,4                             | 5,4                | 0,1                          | 3,1               | 6,3               | 4,6   | 1,6  | 0,2                           |
| 14            | Sachsen .....             | 640,0          | 339,3         | 131,8             | 3,8                             | 27,5               | -                            | 87,9              | 72,8              | 8,7   | 2,4  | 4,4                           |
| 15            | Sachsen-Anhalt .....      | 894,9          | 499,3         | 249,9             | 8,8                             | 52,3               | 0,8                          | 106,9             | 62,1              | 5,6   | 7,3  | 6,0                           |
| 16            | Schleswig-Holstein .....  | 577,7          | 311,0         | 173,7             | 1,5                             | 35,9               | -                            | 73,7              | 10,7              | 13,0  | 2,1  | 0,3                           |
| 17            | Thüringen .....           | 615,0          | 353,4         | 170,4             | 3,6                             | 9,4                | 0,1                          | 70,2              | 89,2              | 6,3   | 2,7  | 1,6                           |
| Ertrag in     |                           |                |               |                   |                                 |                    |                              |                   |                   |       |  |                               |
| 18            | Deutschland .....         | x              | 53,4          | 60,3              | 45,0                            | 39,4               | 46,6                         | 57,3              | 39,7              | 36,8  | 47,7                                       | 72,6                          |
| darunter nach |                           |                |               |                   |                                 |                    |                              |                   |                   |       |  |                               |
| 19            | Baden-Württemberg .....   | x              | 57,0          | 62,2              | 52,5                            | 50,0               | 50,3                         | 61,4              | 45,9              | 44,4  | 46,7                                       | 78,0                          |
| 20            | Bayern .....              | x              | 57,3          | 63,5              | 52,0                            | 50,7               | 50,1                         | 60,9              | 41,7              | 42,1  | 44,3                                       | 78,6                          |
| 21            | Brandenburg .....         | x              | 29,5          | 36,4              | 24,8                            | 23,7               | 15,1                         | 36,4              | 23,1              | 14,7  | 27,4                                       | 45,4                          |
| 22            | Hamburg .....             | x              | 61,5          | 72,8              | 48,3                            | 46,7               | -                            | 67,0              | 28,9              | 31,8  | 48,8                                       | 63,3                          |
| 23            | Hessen .....              | x              | 59,9          | 67,0              | 51,6                            | 54,8 <sup>6)</sup> | .                            | 60,9              | 45,3              | 42,5  | 49,9                                       | 78,0                          |
| 24            | Meckl.-Vorpommern .....   | x              | 44,6          | 49,6              | 26,6                            | 34,0               | 26,0                         | 52,2              | 27,4              | 24,2  | 38,5                                       | 46,2                          |
| 25            | Niedersachsen .....       | x              | 57,3          | 70,4              | 50,9                            | 46,4               | 43,1                         | 61,1              | 35,6              | 31,7  | 47,8                                       | 63,3                          |
| 26            | Nordrhein-Westfalen ..... | x              | 65,3          | 74,1              | 57,4                            | 63,6               | 56,0                         | 61,0              | 42,2              | 29,9  | 61,1                                       | 77,7                          |
| 27            | Rheinland-Pfalz .....     | x              | 52,8          | 61,5              | 47,1                            | 50,4               | 47,6                         | 56,7              | 47,1              | 41,6  | 50,3                                       | 65,7                          |
| 28            | Saarland .....            | x              | 49,3          | 59,2              | 47,9                            | 52,6               | 53,8                         | 51,3              | 42,7              | 40,6  | 48,1                                       | 45,3                          |
| 29            | Sachsen .....             | x              | 46,2          | 48,2              | 42,1                            | 34,3               | -                            | 53,4              | 38,7              | 32,6  | 37,7                                       | 76,4                          |
| 30            | Sachsen-Anhalt .....      | x              | 41,7          | 44,3              | 35,9                            | 29,2               | 31,6                         | 45,9              | 36,6              | 30,3  | 30,2                                       | 54,7                          |
| 31            | Schleswig-Holstein .....  | x              | 67,4          | 75,2              | 41,8                            | 47,0               | -                            | 72,8              | 22,3              | 31,9  | 44,9                                       | 70,0                          |
| 32            | Thüringen .....           | x              | 49,9          | 51,1              | 44,6                            | 50,1               | 26,2                         | 56,0              | 43,2              | 39,3  | 49,2                                       | 78,2                          |

1) Einschl. Hartweizen (Durum).

2) Einschl. Triticale.

3) Einschl. Corn-Cob-Mix.

4) Ertrag und Erntemenge in Heu berechnet (einschl. Grünfütter- und Weidenutzung).

# Hauptanbau und von Dauerwiesen 1992

| Land          |             |                |                |             |             |                 |  |                       |   |  | Dauerwiesen und Mähweiden <sup>4)</sup> | Lfd. Nr. |                           |
|---------------|-------------|----------------|----------------|-------------|-------------|-----------------|--|-----------------------|---|--|---|----------|---------------------------|
| Hülsenfrüchte |             | Hackfrüchte    |                |             |             | Raps und Rüpsen | Futterpflanzen                                       |                       |   |  |   |          | alle anderen Ackerflächen |
| Futtererbsen  | Ackerbohnen | Frühkartoffeln | Spätkartoffeln | Zuckerrüben | Runkelrüben |                 | Klee, Klee- und Klee-, Luzerne-Gemisch <sup>4)</sup> | Luzerne <sup>4)</sup> | Grasanbau (zum Abmähen oder Abweiden) <sup>4)</sup> | Silomais (einschl. Lieschkolbenschrot) <sup>5)</sup> |   |          |                           |

in 1 000 ha

|      |      |      |       |       |      |        |       |      |       |        |        |        |   |
|------|------|------|-------|-------|------|--------|-------|------|-------|--------|--------|--------|---|
| 28,7 | 18,0 | 25,3 | 335,6 | 533,6 | 45,9 | 1001,4 | 243,1 | 75,1 | 206,2 | 1242,8 | 1197,4 | 3956,7 | 1 |
|------|------|------|-------|-------|------|--------|-------|------|-------|--------|--------|--------|---|

Ländern

|     |     |     |       |       |      |       |      |      |      |       |       |        |    |
|-----|-----|-----|-------|-------|------|-------|------|------|------|-------|-------|--------|----|
| 4,3 | 1,8 | 1,7 | 9,2   | 24,5  | 5,1  | 58,5  | 34,0 | 6,6  | 6,2  | 79,9  | 80,1  | 520,5  | 2  |
| 1,8 | 3,5 | 3,8 | 65,2  | 81,0  | 12,4 | 153,1 | 97,1 | 9,2  | 12,2 | 327,9 | 147,5 | 1144,1 | 3  |
| -   | -   | 0,0 | 0,0   | 0,0   | 0,0  | 0,0   | 0,0  | 0,0  | 0,2  | 0,3   | 1,1   | 0,3    | 4  |
| 2,9 | 0,6 | 1,7 | 29,7  | 16,0  | 0,9  | 83,0  | 18,0 | 20,4 | 28,1 | 114,7 | 212,5 | 198,5  | 5  |
| 0,0 | 0,0 | 0,0 | 0,0   | -     | 0,0  | 0,2   | -    | -    | 0,1  | 0,4   | 0,1   | 5,4    | 6  |
| -   | 0,0 | 0,0 | 0,0   | 0,0   | 0,0  | 1,1   | 0,0  | -    | 0,4  | 0,5   | 1,7   | 2,8    | 7  |
| 0,6 | 0,7 | 1,0 | 6,2   | 22,4  | 3,0  | 58,4  | 4,3  | 1,1  | 5,0  | 31,9  | 50,1  | 216,5  | 8  |
| 1,9 | 0,8 | 1,2 | 28,0  | 34,8  | 1,2  | 178,4 | 10,3 | 5,1  | 27,9 | 69,9  | 115,7 | 161,0  | 9  |
| 4,6 | 3,1 | 4,7 | 115,3 | 137,4 | 7,0  | 104,6 | 1,6  | 0,3  | 16,7 | 208,8 | 149,9 | 633,2  | 10 |
| 0,6 | 3,6 | 3,6 | 23,5  | 76,6  | 5,9  | 54,6  | 1,8  | 0,7  | 18,6 | 152,8 | 65,7  | 351,6  | 11 |
| 2,9 | 0,4 | 4,0 | 7,8   | 22,9  | 2,4  | 16,9  | 4,5  | 1,0  | 4,3  | 14,9  | 53,4  | 184,7  | 12 |
| 0,0 | 0,1 | 0,0 | 0,3   | -     | 0,1  | 2,8   | 0,7  | 0,1  | 0,4  | 3,1   | 3,3   | 25,4   | 13 |
| 2,1 | 0,1 | 0,9 | 14,5  | 22,4  | 1,1  | 53,3  | 40,7 | 6,8  | 12,8 | 63,1  | 82,8  | 118,5  | 14 |
| 5,3 | 0,9 | 1,5 | 22,3  | 62,4  | 2,2  | 67,1  | 5,9  | 15,0 | 8,5  | 71,3  | 133,1 | 103,0  | 15 |
| 0,5 | 0,8 | 0,5 | 5,0   | 16,0  | 3,1  | 105,2 | 2,4  | 0,1  | 38,7 | 52,8  | 41,7  | 212,2  | 16 |
| 1,0 | 1,6 | 0,8 | 8,6   | 17,2  | 1,4  | 64,2  | 22,0 | 8,8  | 26,1 | 50,6  | 59,1  | 84,9   | 17 |

dt je ha

|      |      |       |       |       |       |      |      |      |      |       |   |      |    |
|------|------|-------|-------|-------|-------|------|------|------|------|-------|---|------|----|
| 25,8 | 31,0 | 256,9 | 305,3 | 508,8 | 946,2 | 26,1 | 87,5 | 78,9 | 72,9 | 395,8 | x | 75,6 | 18 |
|------|------|-------|-------|-------|-------|------|------|------|------|-------|---|------|----|

Ländern

|      |      |       |       |       |        |      |       |      |       |       |   |      |    |
|------|------|-------|-------|-------|--------|------|-------|------|-------|-------|---|------|----|
| 33,8 | 31,4 | 286,1 | 343,1 | 554,1 | 1204,3 | 26,1 | 76,9  | 79,7 | 73,6  | 475,4 | x | 69,1 | 19 |
| 32,6 | 32,6 | 244,6 | 350,9 | 594,6 | 1214,3 | 27,2 | 87,2  | 89,8 | 76,5  | 490,7 | x | 83,7 | 20 |
| 9,6  | 12,5 | 141,9 | 156,2 | 342,2 | 593,2  | 19,5 | 55,3  | 55,8 | 42,0  | 211,4 | x | 45,9 | 21 |
| -    | 32,6 | 236,3 | 308,8 | 487,5 | 415,0  | 27,9 | 69,8  | -    | 78,6  | 446,1 | x | 77,7 | 22 |
| 34,4 | 33,9 | 290,8 | 355,0 | 536,5 | 873,4  | 25,8 | 79,6  | 72,9 | 64,8  | 471,9 | x | 73,1 | 23 |
| 13,6 | 6,6  | 127,6 | 188,3 | 369,7 | 432,6  | 27,6 | 63,3  | 68,7 | 53,0  | 241,7 | x | 49,3 | 24 |
| 31,6 | 30,8 | 257,6 | 330,3 | 488,5 | 721,3  | 27,1 | 69,2  | 59,0 | 86,2  | 375,7 | x | 90,5 | 25 |
| 31,8 | 38,3 | 306,8 | 414,2 | 551,5 | 864,1  | 29,5 | 74,7  | 72,5 | 92,6  | 440,2 | x | 78,8 | 26 |
| 37,7 | 35,5 | 326,8 | 327,0 | 544,8 | 1210,6 | 19,6 | 75,7  | 77,6 | 74,3  | 472,5 | x | 74,1 | 27 |
| 24,8 | 32,1 | 221,2 | 270,8 | -     | 632,1  | 17,0 | 65,8  | 68,8 | 64,0  | 433,5 | x | 59,9 | 28 |
| 20,5 | 23,0 | 247,9 | 294,9 | 404,0 | 575,7  | 25,8 | 114,1 | 99,5 | 101,1 | 380,4 | x | 76,8 | 29 |
| 19,1 | 24,7 | 183,8 | 237,3 | 378,9 | 557,9  | 20,0 | 68,8  | 90,7 | 46,0  | 293,3 | x | 52,2 | 30 |
| 36,0 | 40,0 | 215,0 | 287,2 | 478,8 | 805,1  | 33,0 | 71,0  | 59,0 | 75,0  | 321,5 | x | 69,8 | 31 |
| 20,5 | 27,2 | 243,4 | 332,9 | 408,2 | 727,4  | 21,5 | 107,0 | 92,4 | 96,5  | 403,9 | x | 70,3 | 32 |

5) Ertrag und Erntemenge in Grünmasse.

6) Einschl. Wintermenggetreide.



# Noch: 20.19. Anbau und Ernte von Feldfrüchten im

| Lfd.<br>Nr. | Land                      | Acker          |               |                   |                                 |                     |                              |                   |                   |        |  |                               |
|-------------|---------------------------|----------------|---------------|-------------------|---------------------------------|---------------------|------------------------------|-------------------|-------------------|--------|--|-------------------------------|
|             |                           | insge-<br>samt | Getreide      |                   |                                 |                     |                              |                   |                   |        |  |                               |
|             |                           |                | zusam-<br>men | Winter-<br>weizen | Sommer-<br>weizen <sup>1)</sup> | Roggen              | Winter-<br>meng-<br>getreide | Winter-<br>gerste | Sommer-<br>gerste | Hafer  | Sommer-<br>meng-<br>getreide <sup>2)</sup> | Körner-<br>mais <sup>3)</sup> |
| Erntemenge  |                           |                |               |                   |                                 |                     |                              |                   |                   |        |  |                               |
| 1           | Deutschland .....         | x              | 34758,5       | 15196,0           | 345,7                           | 2422,5              | 50,5                         | 8585,5            | 3611,0            | 1314,1 | 1094,3                                     | 2139,0                        |
| davon nach  |                           |                |               |                   |                                 |                     |                              |                   |                   |        |  |                               |
| 2           | Baden-Württemberg .....   | x              | 2990,9        | 1232,7            | 41,2                            | 65,5                | 11,0                         | 537,8             | 495,6             | 258,1  | 58,3                                       | 290,7                         |
| 3           | Bayern .....              | x              | 6758,6        | 2912,4            | 102,1                           | 255,2               | 12,7                         | 1596,3            | 846,1             | 374,4  | 108,7                                      | 550,6                         |
| 4           | Brandenburg .....         | x              | 1331,8        | 397,0             | 13,5                            | 364,0               | 0,7                          | 350,1             | 108,2             | 22,9   | 55,0                                       | 20,3                          |
| 5           | Hamburg .....             | x              | 17,1          | 8,4               | 0,1                             | 2,1                 | -                            | 5,1               | 0,3               | 0,8    | 0,0  | 0,4                           |
| 6           | Hessen .....              | x              | 1963,2        | 925,8             | 19,6                            | 119,9 <sup>7)</sup> | -                            | 527,6             | 148,1             | 122,6  | 38,6                                       | 61,0                          |
| 7           | Meckl.-Vorpommern .....   | x              | 2381,8        | 1126,9            | 17,5                            | 213,8               | 0,4                          | 764,4             | 155,4             | 50,4   | 35,0                                       | 18,0                          |
| 8           | Niedersachsen .....       | x              | 5696,0        | 2305,9            | 31,3                            | 596,3               | 5,1                          | 1382,5            | 358,3             | 149,3  | 366,6                                      | 500,8                         |
| 9           | Nordrhein-Westfalen ..... | x              | 4506,4        | 1809,7            | 27,7                            | 232,9               | 11,2                         | 1306,4            | 98,8              | 108,6  | 313,5                                      | 597,6                         |
| 10          | Rheinland-Pfalz .....     | x              | 1458,9        | 520,2             | 20,6                            | 78,0                | 5,5                          | 208,2             | 455,1             | 96,5   | 56,7                                       | 18,2                          |
| 11          | Saarland .....            | x              | 138,0         | 36,5              | 2,0                             | 28,6                | 0,8                          | 16,1              | 26,8              | 18,7   | 7,9  | 0,7                           |
| 12          | Sachsen .....             | x              | 1567,7        | 635,2             | 16,1                            | 94,1                | -                            | 469,5             | 282,0             | 28,4   | 9,0  | 33,4                          |
| 13          | Sachsen-Anhalt .....      | x              | 2081,6        | 1105,5            | 31,6                            | 152,7               | 2,6                          | 490,1             | 227,0             | 17,1   | 22,1                                       | 32,9                          |
| 14          | Schleswig-Holstein .....  | x              | 2094,7        | 1306,3            | 6,4                             | 168,9               | -                            | 536,4             | 23,9              | 41,5   | 9,6  | 1,8                           |
| 15          | Thüringen .....           | x              | 1762,1        | 870,1             | 16,1                            | 47,1                | 0,3                          | 393,3             | 385,2             | 24,6   | 13,2                                       | 12,3                          |

1) Einschl. Hartweizen (Durum). - 2) Einschl. Triticale. - 3) Einschl. Corn-Cob-Mix.

4) Ertrag und Erntemenge in Heu berechnet (einschl. Grünfütter- und Weidenutzung).

# Hauptanbau und von Dauerwiesen 1992

| land              |                  |                     |                     |                       |                                |                       |   |                       |  |  |                                      |         | Dauer-<br>wiesen<br>und<br>Mäh-<br>wei-<br>den <sup>4)</sup> | Lfd.<br>Nr. |
|-------------------|------------------|---------------------|---------------------|-----------------------|--------------------------------|-----------------------|---|-----------------------|--|--|--------------------------------------|---------|--|-------------|
| Hülsenfrüchte     |                  | Hackfrüchte         |                     |                       |                                | Raps<br>und<br>Rüpsen | Futterpflanzen  |                       |  |  | alle<br>anderen<br>Acker-<br>flächen |         |  |             |
| Futter-<br>erbsen | Acker-<br>bohnen | Früh-<br>kartoffeln | Spät-<br>kartoffeln | Zucker-<br>rüben      | Runkel-<br>rüben <sup>4)</sup> |                       | Klee,<br>Klee gras<br>und Klee-,<br>Luzerne-<br>Gemisch <sup>4)</sup> | Luzerne <sup>4)</sup> | Grasan-<br>bau (zum<br>Abmähen<br>oder<br>Abwei-<br>den) <sup>4)</sup> | Silomais<br>(einschl.<br>Liesch-<br>kolben-<br>schrot) <sup>5)</sup> |                                      |         |  |             |
|                   |                  |                     |                     |                       |                                |                       |   |                       |  |  |                                      |         |  |             |
| in 1 000 t        |                  |                     |                     |                       |                                |                       |   |                       |  |  |                                      |         |  |             |
| 73,9              | 55,8             | 650,2               | 10246,8             | 27149,9 <sup>6)</sup> | 4339,2                         | 2616,8                | 2126,6  | 592,1                 | 1503,8   | 49229,4  | x                                    | 29922,7 | 1  |             |
| Ländern           |                  |                     |                     |                       |                                |                       |   |                       |  |  |                                      |         |  |             |
| 14,6              | 5,7              | 48,3                | 316,7               | 1359,6                | 613,1                          | 152,6                 | 261,5   | 52,7                  | 45,9   | 3840,3   | x                                    | 3594,4  | 2  |             |
| 6,0               | 11,4             | 92,0                | 2288,2              | 4816,6                | 1509,9                         | 415,8                 | 846,6   | 82,8                  | 93,6   | 16088,9  | x                                    | 9464,8  | 3  |             |
| 2,7               | 0,7              | 23,7                | 464,2               | 546,3                 | 50,9                           | 161,7                 | 99,5  | 113,7                 | 117,9  | 2423,7   | x                                    | 911,8   | 4  |             |
| -                 | 0,1              | 0,1                 | 0,5                 | 0,9                   | 1,0                            | 3,0                   | 0,0   | -                     | 3,0  | 20,5   | x                                    | 22,1    | 5  |             |
| 2,1               | 2,3              | 27,6                | 218,6               | 1201,2                | 263,2                          | 150,9                 | 33,9  | 7,9                   | 32,4   | 1506,2   | x                                    | 1583,5  | 6  |             |
| 2,6               | 0,5              | 15,1                | 526,5               | 1287,1                | 52,0                           | 492,6                 | 65,0  | 34,7                  | 147,6  | 1689,7   | x                                    | 794,3   | 7  |             |
| 14,6              | 9,5              | 121,7               | 3808,2              | 6710,2                | 501,4                          | 283,3                 | 11,2  | 1,6                   | 144,4  | 7843,2   | x                                    | 5727,7  | 8  |             |
| 2,0               | 13,9             | 111,3               | 972,5               | 4226,8                | 507,6                          | 161,3                 | 13,5  | 4,8                   | 172,0  | 6724,7   | x                                    | 2772,2  | 9  |             |
| 10,9              | 1,4              | 129,8               | 254,7               | 1247,5                | 286,1                          | 33,0                  | 34,0  | 7,8                   | 31,7   | 701,7  | x                                    | 1369,0  | 10   |             |
| 0,1               | 0,2              | 0,5                 | 9,0                 | -                     | 7,8                            | 4,7                   | 4,5   | 0,8                   | 2,5  | 135,3  | x                                    | 152,2   | 11   |             |
| 4,4               | 0,3              | 22,5                | 427,3               | 904,6                 | 64,4                           | 137,7                 | 464,0   | 67,3                  | 129,8  | 2402,1   | x                                    | 863,9   | 12   |             |
| 10,1              | 2,2              | 28,1                | 528,7               | 2363,2                | 123,6                          | 134,1                 | 40,3  | 135,9                 | 39,2   | 2092,3   | x                                    | 537,6   | 13   |             |
| 1,6               | 3,1              | 10,1                | 143,9               | 768,2                 | 252,6                          | 347,5                 | 16,9  | 0,3                   | 290,2  | 1697,3   | x                                    | 1482,5  | 14   |             |
| 2,1               | 4,3              | 19,0                | 287,2               | 703,2                 | 104,6                          | 138,0                 | 235,7   | 81,6                  | 251,9  | 2042,7   | x                                    | 596,8   | 15   |             |

5) Ertrag und Erntemenge in Grünmasse.

6) Im Gegensatz zu den Ergebnissen der Länder (Ernteberichterstattung) handelt es sich bei den Ergebnissen für Deutschland um die angelieferten Mengen an die Zuckerfabriken; sie ergeben sich also nicht aus der Addition der Länderergebnisse.

7) Einschl. Wintermenggetreide.

# 20.20. Anbau und Ernte von Gemüse <sup>\*)</sup>

| Lfd. Nr.      | Land                    | Gemüse insgesamt | Weißkohl | Rotkohl | Wirsing <sup>1)</sup> | Grünkohl | Rosenkohl | Blumenkohl | Chinakohl | Kohlrabi | Kopfsalat <sup>1)</sup> | Eissalat |
|---------------|-------------------------|------------------|----------|---------|-----------------------|----------|-----------|------------|-----------|----------|-------------------------|----------|
| Anbaufläche   |                         |                  |          |         |                       |          |           |            |           |          |                         |          |
| 1             | Deutschland .....       | 73 502           | 7 644    | 3 741   | 1 704                 | 1 141    | 748       | 6 337      | 1 273     | 1 856    | 3 700                   | 993      |
| davon nach    |                         |                  |          |         |                       |          |           |            |           |          |                         |          |
| 2             | Baden-Württemberg ..    | 6 146            | 655      | 298     | 119                   | 20       | 57        | 304        | 90        | 181      | 600                     | 173      |
| 3             | Bayern .....            | 8 401            | 990      | 410     | 121                   | 11       | 24        | 449        | 317       | 199      | 608                     | 154      |
| 4             | Berlin .....            | 41               | 0        | 0       | 0                     | 1        | 0         | 0          | 0         | 4        | 4                       | 0        |
| 5             | Brandenburg .....       | 3 879            | 356      | 292     | 77                    | 21       | 94        | 727        | 31        | 76       | 78                      | 17       |
| 6             | Bremen .....            | 4                | 0        | 0       | -                     | 1        | -         | 0          | 0         | 1        | 0                       | 0        |
| 7             | Hamburg .....           | 724              | 47       | 14      | 19                    | 7        | 9         | 79         | 17        | 79       | 114                     | 104      |
| 8             | Hessen .....            | 5 023            | 614      | 179     | 92                    | 31       | 35        | 126        | 47        | 53       | 234                     | 28       |
| 9             | Meckl.-Vorpommern ..    | 951              | 194      | 178     | 9                     | 41       | 19        | 120        | 1         | 10       | 7                       | 3        |
| 10            | Niedersachsen .....     | 11 342           | 442      | 171     | 110                   | 249      | 69        | 552        | 124       | 266      | 164                     | 185      |
| 11            | Nordrhein-Westfalen ..  | 16 427           | 1 260    | 890     | 837                   | 460      | 150       | 1 497      | 355       | 625      | 903                     | 198      |
| 12            | Rheinland-Pfalz .....   | 7 499            | 201      | 94      | 112                   | 37       | 30        | 918        | 211       | 203      | 881                     | 112      |
| 13            | Saarland .....          | 158              | 17       | 12      | 14                    | 2        | 2         | 8          | 0         | 8        | 29                      | 2        |
| 14            | Sachsen .....           | 1 316            | 114      | 45      | 14                    | 2        | 37        | 144        | 3         | 31       | 19                      | 0        |
| 15            | Sachsen-Anhalt .....    | 3 369            | 199      | 130     | 48                    | 39       | 18        | 385        | 2         | 40       | 28                      | 6        |
| 16            | Schleswig-Holstein .... | 5 571            | 2 282    | 798     | 110                   | 164      | 40        | 376        | 57        | 55       | 12                      | 11       |
| 17            | Thüringen .....         | 2 651            | 273      | 230     | 22                    | 55       | 164       | 652        | 18        | 25       | 19                      | -        |
| Ertrag in     |                         |                  |          |         |                       |          |           |            |           |          |                         |          |
| 18            | Deutschland .....       | x                | 616,7    | 444,8   | 288,6                 | 171,2    | 105,0     | 237,4      | 352,7     | 236,7    | 218,8                   | 257,6    |
| darunter nach |                         |                  |          |         |                       |          |           |            |           |          |                         |          |
| 19            | Baden-Württemberg ..    | x                | 611,7    | 404,7   | 270,3                 | 169,3    | 118,9     | 288,3      | 392,8     | 297,3    | 278,5                   | 276,9    |
| 20            | Bayern .....            | x                | 480,0    | 386,8   | 211,3                 | 130,0    | 103,1     | 248,1      | 269,2     | 230,3    | 170,4                   | 233,6    |
| 21            | Brandenburg .....       | x                | 342,2    | 303,7   | 171,1                 | 83,0     | 39,0      | 121,9      | 198,0     | 127,5    | 103,7                   | 243,0    |
| 22            | Hamburg .....           | x                | 302,6    | 190,8   | 197,9                 | 217,6    | 138,6     | 164,8      | 314,1     | 181,9    | 171,6                   | 207,4    |
| 23            | Hessen .....            | x                | 630,3    | 424,7   | 315,0                 | 239,2    | 150,8     | 320,0      | 349,7     | 267,7    | 222,3                   | 228,0    |
| 24            | Meckl.-Vorpommern ..    | x                | 409,4    | 289,2   | 169,1                 | 40,0     | 61,1      | 78,9       | 40,0      | 84,1     | 128,4                   | 30,0     |
| 25            | Niedersachsen .....     | x                | 483,9    | 399,8   | 288,5                 | 216,3    | 113,5     | 207,1      | 367,3     | 236,7    | 178,4                   | 176,0    |
| 26            | Nordrhein-Westfalen ..  | x                | 383,9    | 333,3   | 307,9                 | 177,8    | 159,1     | 267,5      | 394,3     | 244,5    | 208,5                   | 359,6    |
| 27            | Rheinland-Pfalz .....   | x                | 408,7    | 356,8   | 301,8                 | .        | .         | 307,8      | 389,8     | 297,9    | 254,9                   | .        |
| 28            | Saarland .....          | x                | 293,5    | 269,8   | 213,9                 | 167,8    | 122,6     | 185,3      | 195,1     | 174,0    | 143,4                   | 141,1    |
| 29            | Sachsen .....           | x                | 180,6    | 225,0   | 20,4                  | 40,0     | 178,3     | 230,9      | 320,0     | 164,8    | 157,7                   | 140,0    |
| 30            | Sachsen-Anhalt .....    | x                | 209,0    | 216,9   | 134,1                 | 126,2    | 52,3      | 132,6      | 223,0     | 118,0    | 177,5                   | 212,8    |
| 31            | Schleswig-Holstein .... | x                | 993,8    | 814,5   | 448,3                 | 135,2    | 111,4     | 270,5      | 463,4     | 192,4    | .                       | .        |
| 32            | Thüringen .....         | x                | 442,5    | 329,7   | 191,8                 | 130,0    | 60,0      | 258,9      | 260,0     | 84,8     | 144,1                   | -        |

\*) Anbau für den Verkauf

1) Ohne überwinternde Sorten

**auf dem Freiland 1992**

| Spinat <sup>1)</sup> | Möhren<br>und<br>Karotten | Rote<br>Rüben | Knollen-<br>sellerie | Porree | Speise-<br>zwiebeln | Spargel | Frisch-<br>erbsen | Grüne<br>Pflück-<br>bohnen | Dicke<br>Bohnen | Gurken | Radies | Rettich | Lfd.<br>Nr. |
|----------------------|---------------------------|---------------|----------------------|--------|---------------------|---------|-------------------|----------------------------|-----------------|--------|--------|---------|-------------|
|----------------------|---------------------------|---------------|----------------------|--------|---------------------|---------|-------------------|----------------------------|-----------------|--------|--------|---------|-------------|

in ha

|       |       |     |       |       |       |       |       |       |     |       |       |     |   |
|-------|-------|-----|-------|-------|-------|-------|-------|-------|-----|-------|-------|-----|---|
| 3 756 | 7 058 | 990 | 1 689 | 2 100 | 5 710 | 3 663 | 3 663 | 5 913 | 957 | 3 020 | 1 160 | 819 | 1 |
|-------|-------|-----|-------|-------|-------|-------|-------|-------|-----|-------|-------|-----|---|

Ländern

|       |       |     |     |     |       |       |       |       |     |       |     |     |    |
|-------|-------|-----|-----|-----|-------|-------|-------|-------|-----|-------|-----|-----|----|
| 390   | 316   | 156 | 158 | 187 | 439   | 556   | 344   | 466   | 2   | 386   | 70  | 179 | 2  |
| 163   | 726   | 251 | 348 | 216 | 955   | 729   | 7     | 380   | 0   | 1 080 | 66  | 197 | 3  |
| 10    | 11    | 0   | 0   | 2   | 4     | 0     | 0     | 1     | -   | 0     | 1   | 0   | 4  |
| 2     | 602   | 52  | 46  | 111 | 39    | 593   | 119   | 182   | 0   | 352   | 10  | 2   | 5  |
| 0     | 0     | 0   | 0   | 0   | 0     | -     | -     | 0     | 0   | 0     | 0   | 0   | 6  |
| 16    | 12    | 1   | 75  | 80  | 6     | 0     | 1     | 14    | 1   | 3     | 16  | 10  | 7  |
| 239   | 275   | 59  | 98  | 92  | 829   | 1 210 | 212   | 244   | 10  | 231   | 11  | 74  | 8  |
| 0     | 37    | 6   | 18  | 22  | 7     | 238   | 0     | 1     | 0   | 39    | 1   | -   | 9  |
| 261   | 2 048 | 87  | 172 | 301 | 1 060 | 2 372 | 1 199 | 1 064 | 224 | 176   | 11  | 36  | 10 |
| 1 966 | 1 053 | 240 | 439 | 677 | 481   | 849   | 693   | 1 626 | 713 | 446   | 12  | 57  | 11 |
| 425   | 1 119 | 12  | 142 | 249 | 967   | 365   | 55    | 1 03  | 3   | 82    | 922 | 256 | 12 |
| 2     | 23    | 1   | 10  | 13  | 2     | 0     | 1     | 5     | 0   | 2     | 1   | 4   | 13 |
| 42    | 21    | 3   | 12  | 13  | 266   | 87    | 271   | 172   | -   | 13    | 6   | 1   | 14 |
| 175   | 330   | 68  | 52  | 62  | 439   | 312   | 340   | 597   | -   | 68    | 28  | 0   | 15 |
| 1     | 472   | 36  | 116 | 68  | 30    | 173   | 196   | 546   | 4   | 19    | 3   | 3   | 16 |
| 64    | 13    | 18  | 3   | 7   | 186   | 40    | 225   | 512   | 0   | 123   | 2   | 0   | 17 |

dt je ha

|       |       |       |       |       |       |      |      |       |      |       |       |       |    |
|-------|-------|-------|-------|-------|-------|------|------|-------|------|-------|-------|-------|----|
| 122,6 | 328,1 | 315,9 | 320,4 | 263,9 | 352,0 | 37,7 | 47,9 | 100,1 | 92,4 | 309,2 | 270,9 | 261,7 | 18 |
|-------|-------|-------|-------|-------|-------|------|------|-------|------|-------|-------|-------|----|

Ländern

|       |       |       |       |       |       |      |      |       |       |       |       |       |    |
|-------|-------|-------|-------|-------|-------|------|------|-------|-------|-------|-------|-------|----|
| 148,2 | 362,8 | 325,8 | 308,1 | 308,9 | 301,2 | 37,2 | 50,8 | 108,5 | 91,5  | 240,5 | 137,1 | 281,9 | 19 |
| 88,1  | 243,8 | 428,4 | 355,8 | 249,9 | 275,5 | 40,0 | 38,0 | 101,2 | 56,0  | 405,4 | 117,9 | 195,8 | 20 |
| 78,2  | 255,8 | 219,0 | 128,0 | 191,0 | 151,0 | 18,0 | 19,0 | 80,6  | 23,0  | 247,8 | 100,0 | 170,0 | 21 |
| 122,0 | 109,2 | 162,5 | 244,3 | 223,4 | 157,1 | .    | 47,5 | 107,9 | 58,0  | 122,0 | 82,8  | 172,3 | 22 |
| 189,3 | 461,9 | 246,4 | 327,8 | 326,5 | 451,5 | 41,3 | 43,6 | 102,8 | 65,7  | 256,3 | 148,3 | 341,1 | 23 |
| .     | 284,5 | 300,0 | 112,1 | 80,9  | 165,6 | 17,3 | .    | 27,0  | .     | 145,1 | 20,0  | -     | 24 |
| 147,8 | 337,5 | 314,0 | 253,5 | 280,8 | 390,9 | 37,5 | 50,7 | 101,6 | 47,2  | 242,4 | 166,1 | 248,9 | 25 |
| 93,3  | 294,2 | 232,5 | 386,6 | 249,1 | 231,6 | 64,1 | 66,4 | 126,6 | 107,6 | 292,3 | 99,5  | 200,6 | 26 |
| 196,9 | 354,1 | .     | 328,1 | 295,2 | 465,0 | 37,3 | .    | 109,1 | .     | 245,7 | 307,5 | .     | 27 |
| 123,9 | 241,9 | 235,2 | 207,7 | 190,4 | 212,4 | 35,3 | 49,2 | 153,2 | 42,2  | 150,5 | 96,4  | 151,5 | 28 |
| 163,3 | 302,3 | 350,0 | 151,0 | 197,0 | 193,8 | 18,2 | 49,0 | 121,1 | -     | 216,4 | 116,7 | -     | 29 |
| 107,1 | 285,7 | 215,8 | 251,4 | 196,4 | 305,8 | 14,8 | 35,5 | 38,2  | -     | 255,4 | 164,0 | .     | 30 |
| .     | 469,3 | 473,8 | 280,7 | 376,9 | 451,3 | 30,8 | 27,6 | 109,0 | 36,8  | 294,9 | .     | .     | 31 |
| 133,7 | 268,8 | 350,0 | 267,7 | 208,2 | 303,9 | 18,9 | 23,0 | 63,1  | .     | 254,5 | 153,6 | 185,0 | 32 |

# Noch: 20.20. Anbau und Ernte von Gemüse <sup>\*)</sup>

| Lfd. Nr.      | Land                    | Gemüse insgesamt | Weiß-kohl | Rot-kohl | Wirsing <sup>1)</sup> | Grün-kohl | Rosen-kohl | Blumen-kohl | China-kohl | Kohl-rabi | Kopf-salat <sup>1)</sup> | Eis-salat |
|---------------|-------------------------|------------------|-----------|----------|-----------------------|-----------|------------|-------------|------------|-----------|--------------------------|-----------|
| Erntemenge    |                         |                  |           |          |                       |           |            |             |            |           |                          |           |
| 1             | Deutschland .....       | 1 939 753        | 471 407   | 166 383  | 49 172                | 19 530    | 7 854      | 150 412     | 44 904     | 43 940    | 80 967                   | 25 582    |
| darunter nach |                         |                  |           |          |                       |           |            |             |            |           |                          |           |
| 2             | Baden-Württemberg ..    | 165 005          | 40 069    | 12 059   | 3 217                 | 339       | 678        | 8 765       | 3 535      | 5 380     | 16 712                   | 4 790     |
| 3             | Bayern .....            | 233 724          | 47 520    | 15 858   | 2 557                 | 143       | 247        | 11 140      | 8 534      | 4 583     | 10 358                   | 3 597     |
| 4             | Brandenburg .....       | 66 046           | 12 182    | 8 868    | 1 318                 | 174       | 167        | 8 862       | 614        | 969       | 809                      | 413       |
| 5             | Hamburg .....           | 14 288           | 1 422     | 267      | 376                   | 152       | 125        | 1 302       | 534        | 1 437     | 1 956                    | 2 157     |
| 6             | Hessen .....            | 142 837          | 38 701    | 7 603    | 2 898                 | 742       | 528        | 4 032       | 1 644      | 1 419     | 5 203                    | 638       |
| 7             | Meckl.-Vorpommern ..    | 17 366           | 7 942     | 5 148    | 152                   | 164       | 116        | 946         | 4          | 84        | 90                       | 9         |
| 8             | Niedersachsen .....     | 228 177          | 21 386    | 6 837    | 3 174                 | 5 386     | 783        | 11 433      | 4 555      | 6 296     | 2 926                    | 3 256     |
| 9             | Nordrhein-Westfalen..   | 362 126          | 48 379    | 29 655   | 25 758                | 8 173     | 2 387      | 40 043      | 14 009     | 15 276    | 18 834                   | 7 107     |
| 10            | Rheinland-Pfalz .....   | 230 542          | 8 174     | 3 322    | 3 390                 | .         | .          | 28 267      | 8 224      | 6 039     | 22 453                   | .         |
| 11            | Saarland .....          | 3 205            | 493       | 333      | 288                   | 36        | 22         | 151         | 4          | 136       | 415                      | 26        |
| 12            | Sachsen .....           | 18 942           | 2 059     | 1 012    | 29                    | 8         | 660        | 3 326       | 96         | 511       | 300                      | 4         |
| 13            | Sachsen-Anhalt .....    | 49 320           | 4 160     | 2 820    | 644                   | 492       | 94         | 5 105       | 45         | 472       | 497                      | 128       |
| 14            | Schleswig-Holstein .... | 352 345          | 226 839   | 65 019   | 4 951                 | 2 211     | 442        | 10 158      | 2 641      | 1 049     | .                        | .         |
| 15            | Thüringen .....         | 54 322           | 12 081    | 7 584    | 422                   | 715       | 984        | 16 881      | 468        | 212       | 274                      | -         |

\*) Anbau für den Verkauf - 1) Ohne überwinternde Sorten

## 20.21. Anbau und Ernte von Gemüse <sup>\*)</sup> unter Glas 1992

| Land                                | Kohlrabi | Kopfsalat | Gurken | Tomaten | Rettich | Radies | Übrige Arten <sup>1)</sup> |
|-------------------------------------|----------|-----------|--------|---------|---------|--------|----------------------------|
| Anbaufläche in 1 000 m <sup>2</sup> |          |           |        |         |         |        |                            |
| Deutschland .....                   | 1 254    | 2 077     | 2 563  | 2 519   | 736     | 705    | 4 443                      |
| Baden-Württemberg .....             | 172      | 529       | 593    | 463     | 305     | 218    | 1 814                      |
| Bayern .....                        | 209      | 300       | 356    | 414     | 375     | 140    | 690                        |
| Berlin .....                        | 3        | 1         | 17     | 30      | -       | 1      | 15                         |
| Brandenburg .....                   | 141      | 94        | 233    | 225     | 1       | 56     | 97                         |
| Bremen .....                        | 1        | 1         | 1      | 2       | 0       | 1      | 8                          |
| Hamburg .....                       | 49       | 113       | 156    | 303     | 4       | 27     | 207                        |
| Hessen .....                        | 44       | 23        | 32     | 110     | 9       | 9      | 196                        |
| Mecklenburg-Vorpommern ....         | 13       | 14        | 20     | 86      | 1       | 10     | 35                         |
| Niedersachsen .....                 | 48       | 50        | 368    | 168     | 1       | 50     | 231                        |
| Nordrhein-Westfalen .....           | 433      | 711       | 401    | 292     | 15      | 114    | 705                        |
| Rheinland-Pfalz .....               | 44       | 48        | 17     | 30      | 12      | 17     | 175                        |
| Saarland .....                      | 3        | 2         | 3      | 4       | 0       | 0      | 10                         |
| Sachsen .....                       | 63       | 101       | 207    | 122     | 10      | 43     | 77                         |
| Sachsen-Anhalt .....                | 16       | 21        | 98     | 161     | -       | 6      | 104                        |
| Schleswig-Holstein .....            | 6        | 16        | 14     | 38      | 0       | 3      | 23                         |
| Thüringen .....                     | 7        | 53        | 48     | 72      | 2       | 8      | 55                         |
| Erntemenge in t                     |          |           |        |         |         |        |                            |
| Deutschland .....                   | 6 424    | 9 303     | 48 221 | 24 071  | 3 633   | 1 585  | 15 261                     |

\*) Anbau für den Verkauf.

1) Einschl. Feldsalat.

## auf dem Freiland 1992

| Spinat <sup>1)</sup> | Möhren<br>und<br>Karotten | Rote<br>Rüben | Knollen-<br>sellerie | Porree | Speise-<br>zwiebeln | Spargel | Frisch-<br>erbsen | Grüne<br>Pflück-<br>bohnen | Dicke<br>Bohnen | Gurken | Radies | Rettich | Lfd.<br>Nr. |
|----------------------|---------------------------|---------------|----------------------|--------|---------------------|---------|-------------------|----------------------------|-----------------|--------|--------|---------|-------------|
|----------------------|---------------------------|---------------|----------------------|--------|---------------------|---------|-------------------|----------------------------|-----------------|--------|--------|---------|-------------|

in t

|        |         |        |        |        |         |        |        |        |       |        |        |        |   |
|--------|---------|--------|--------|--------|---------|--------|--------|--------|-------|--------|--------|--------|---|
| 46 044 | 231 579 | 31 271 | 54 113 | 55 420 | 200 993 | 28 392 | 17 563 | 59 173 | 8 846 | 93 368 | 31 421 | 21 436 | 1 |
|--------|---------|--------|--------|--------|---------|--------|--------|--------|-------|--------|--------|--------|---|

Ländern

|        |        |        |        |        |        |       |       |        |       |        |        |       |    |
|--------|--------|--------|--------|--------|--------|-------|-------|--------|-------|--------|--------|-------|----|
| 5 779  | 11 465 | 5 082  | 4 868  | 5 777  | 13 224 | 2 067 | 1 748 | 5 056  | 22    | 9 284  | 960    | 5 046 | 2  |
| 1 436  | 17 697 | 10 753 | 12 382 | 5 398  | 26 310 | 2 916 | 27    | 3 846  | .     | 43 787 | 778    | 3 857 | 3  |
| 18     | 15 399 | 1 139  | 589    | 2 120  | 589    | 1 067 | 226   | 1 467  | 0     | 8 724  | 100    | 34    | 4  |
| 195    | 131    | 16     | 1 832  | 1 787  | 94     | .     | 5     | 151    | 6     | 37     | 133    | 172   | 5  |
| 4 525  | 12 704 | 1 454  | 3 212  | 3 004  | 37 425 | 4 997 | 924   | 2 509  | 66    | 5 921  | 163    | 2 524 | 6  |
| .      | 1 053  | 180    | 202    | 178    | 116    | 412   | .     | 3      | .     | 566    | 2      | -     | 7  |
| 3 858  | 69 124 | 2 732  | 4 360  | 8 452  | 41 435 | 8 895 | 6 079 | 10 807 | 1 057 | 4 266  | 183    | 896   | 8  |
| 18 349 | 30 983 | 5 587  | 16 971 | 16 863 | 11 140 | 5 448 | 4 600 | 20 585 | 7 666 | 13 039 | 124    | 1 152 | 9  |
| 8 364  | 39 625 | .      | 4 659  | 7 364  | 44 975 | 1 360 | .     | 1 126  | .     | 2 012  | 28 366 | .     | 10 |
| 27     | 556    | 32     | 214    | 249    | 34     | 0     | 4     | 79     | 0     | 36     | 6      | 66    | 11 |
| 686    | 635    | 105    | 181    | 256    | 5 155  | 158   | 1 328 | 2 083  | -     | 281    | 70     | -     | 12 |
| 1 875  | 9 427  | 1 467  | 1 307  | 1 218  | 13 425 | 462   | 1 207 | 2 281  | -     | 1 737  | 459    | .     | 13 |
| .      | 22 149 | 1 688  | 3 255  | 2 571  | 1 356  | 534   | 542   | 5 940  | 15    | 549    | .      | .     | 14 |
| 856    | 349    | 630    | 80     | 146    | 5 653  | 76    | 519   | 3 232  | .     | 3 130  | 31     | 0     | 15 |

## 20.22. Obsternte im Marktoberbau 1992

| Land                      | Insgesamt | Äpfel     | Birnen | Süß- und<br>Sauer-<br>kirschen | Pflaumen<br>aller Art | Aprikosen<br>und<br>Pfirsiche | Walnüsse | Erdbeeren |
|---------------------------|-----------|-----------|--------|--------------------------------|-----------------------|-------------------------------|----------|-----------|
|                           | t         |           |        |                                |                       |                               |          |           |
| Deutschland .....         | 1 670 274 | 1 377 780 | 54 714 | 117 954                        | 62 827                | 1 628                         | 254      | 55 117    |
| Baden-Württemberg .....   | 513 995   | 416 342   | 25 608 | 24 070                         | 34 394                | 246                           | 142      | 13 192    |
| Bayern .....              | 54 644    | 32 138    | 5 046  | 4 178                          | 4 443                 | 11                            | 28       | 8 802     |
| Berlin .....              | 49        | -         | -      | -                              | -                     | -                             | -        | 49        |
| Brandenburg .....         | 51 960    | 31 691    | 660    | 16 795                         | 1 262                 | 95                            | 1        | 1 456     |
| Hamburg .....             | 76 327    | 74 114    | 1 071  | 697                            | 318                   | -                             | 0        | 128       |
| Hessen .....              | 18 074    | 11 069    | 891    | 2 411                          | 414                   | 23                            | 9        | 3 256     |
| Meckl.-Vorpommern .....   | 32 867    | 30 371    | 546    | 1 094                          | 577                   | -                             | -        | 281       |
| Niedersachsen .....       | 445 053   | 417 245   | 6 256  | 12 228                         | 2 614                 | 4                             | 2        | 6 704     |
| Nordrhein-Westfalen ..... | 171 942   | 147 186   | 5 330  | 4 869                          | 2 382                 | 48                            | 18       | 12 109    |
| Rheinland-Pfalz .....     | 113 542   | 70 133    | 5 787  | 22 477                         | 13 203                | 528                           | 36       | 1 378     |
| Saarland .....            | 3 763     | 3 263     | 196    | 151                            | 136                   | 0                             | 0        | 17        |
| Sachsen .....             | 62 219    | 46 101    | 1 248  | 13 298                         | 720                   | 164                           | 0        | 688       |
| Sachsen-Anhalt .....      | 74 738    | 61 597    | 1 362  | 9 393                          | 1 492                 | 493                           | 18       | 383       |
| Schleswig-Holstein .....  | 23 300    | 15 992    | 267    | 612                            | 167                   | -                             | -        | 6 262     |
| Thüringen .....           | 27 800    | 20 538    | 447    | 5 681                          | 706                   | 16                            | 0        | 413       |

## 20.23. Viehbestand 1992 <sup>\*)</sup> - Rinder und Schafe

| Land                      | Rinder          |  |                                    |          |                  |         |                |                         | Schafe          |   |
|---------------------------|-----------------|--|------------------------------------|----------|------------------|---------|----------------|-------------------------|-----------------|---|
|                           | insge-<br>sammt | Kälber<br>bis<br>unter 1/2<br>Jahr <sup>1)</sup> | Jungrinder<br>1/2 bis unter 1 Jahr |          | 1 Jahr und älter |         |                |                         | insge-<br>sammt | unter<br>1 Jahr,<br>einschl.<br>Lämmern |
|                           |                 |  | männlich                           | weiblich | männlich         | Färsen  | Milch-<br>kühe | alle<br>übrigen<br>Kühe |                 |   |
|                           |                 |  |                                    |          |                  |         |                |                         |                 |   |
| 1 000                     |                 |  |                                    |          |                  |         |                |                         |                 |   |
| Deutschland .....         | 16 207,3        | 2 481,1  | 1 416,3                            | 1 574,6  | 1 724,6          | 3 138,4 | 5 365,2        | 507,1                   | 2 386,0         | 562,9                                   |
| Baden-Württemberg .....   | 1 435,2         | 209,1  | 107,6                              | 148,5    | 141,4            | 262,7   | 518,1          | 47,9                    | 273,3           | 73,4                                    |
| Bayern .....              | 4 420,8         | 634,5  | 366,3                              | 442,3    | 396,2            | 865,7   | 1 640,0        | 75,8                    | 376,6           | 89,1                                    |
| Berlin .....              | 1,7             | 0,1  | 0,0                                | 0,0      | 0,4              | 0,2     | 0,6            | 0,3                     | 1,1             | 0,2                                     |
| Brandenburg .....         | 684,3           | 96,4   | 51,2                               | 57,7     | 78,4             | 135,9   | 232,0          | 32,7                    | 122,5           | 29,7                                    |
| Bremen .....              | 14,0            | 2,0  | 0,8                                | 1,1      | 1,7              | 3,4     | 3,9            | 1,1                     | 0,5             | 0,1                                     |
| Hamburg .....             | 9,9             | 1,4  | 0,5                                | 0,9      | 1,1              | 3,0     | 1,8            | 1,2                     | 2,2             | 0,6                                     |
| Hessen .....              | 633,3           | 79,2   | 51,1                               | 69,7     | 68,3             | 135,1   | 203,3          | 26,5                    | 156,1           | 33,9                                    |
| Meckl.-Vorpommern .....   | 592,3           | 76,8   | 40,7                               | 46,7     | 55,7             | 114,7   | 221,9          | 35,8                    | 73,4            | 14,4                                    |
| Niedersachsen .....       | 3 048,9         | 536,9  | 320,3                              | 307,2    | 371,2            | 565,2   | 869,6          | 78,6                    | 233,7           | 62,0                                    |
| Nordrhein-Westfalen ..... | 1 817,5         | 296,3  | 221,5                              | 166,4    | 269,2            | 319,8   | 478,1          | 66,2                    | 254,0           | 63,3                                    |
| Rheinland-Pfalz .....     | 497,3           | 61,8   | 34,6                               | 50,4     | 45,1             | 106,0   | 155,4          | 44,0                    | 141,9           | 32,7                                    |
| Saarland .....            | 63,5            | 8,2  | 5,3                                | 6,2      | 7,2              | 11,9    | 18,2           | 6,6                     | 19,8            | 3,7                                     |
| Sachsen .....             | 630,3           | 90,7   | 37,2                               | 51,8     | 55,8             | 127,4   | 249,1          | 18,4                    | 119,0           | 27,1                                    |
| Sachsen-Anhalt .....      | 447,5           | 59,1   | 33,2                               | 39,9     | 45,0             | 96,7    | 161,1          | 12,5                    | 143,1           | 30,5                                    |
| Schleswig-Holstein .....  | 1 435,0         | 253,5  | 115,9                              | 149,1    | 139,5            | 292,4   | 440,2          | 44,3                    | 247,3           | 57,1                                    |
| Thüringen .....           | 475,9           | 75,1   | 30,0                               | 36,6     | 48,4             | 98,5    | 171,9          | 15,3                    | 221,6           | 45,1                                    |

\*) Viehzählung im Dezember. - 1) Oder unter 220 kg Lebendgewicht. - 2) Ergebnis für Berlin Dezember 1990

## 20.24. Viehbestand 1992 <sup>\*)</sup> - Schweine

| Land                      | Schweine<br>insgesamt | Ferkel  | Jung-<br>schweine<br>unter<br>50 kg<br>Lebend-<br>gewicht | Mast-<br>schweine<br>mit 50 kg<br>Lebend-<br>gewicht<br>und mehr | Zuchtschweine mit 50 kg Lebendgewicht und mehr |                  |                 |                 |                   |
|---------------------------|-----------------------|---------|---|--|--|------------------|-----------------|-----------------|-------------------|
|                           |                       |         |   |  | Zuchtsauen                                     |                  |                 |                 | Eber zur<br>Zucht |
|                           |                       |         |   |  | trächtig                                       |                  | nicht trächtig  |                 |                   |
|                           |                       |         |   |  | Jung-<br>saunen                                | andere<br>Saunen | Jung-<br>saunen | ander<br>Saunen |                   |
|                           |                       |         |   |  | 1 000  |                  |                 |                 |                   |
| Deutschland .....         | 26 514,4              | 6 752,6 | 6 854,1   | 9 820,7  | 417,1  | 1 580,0          | 363,1           | 629,0           | 97,7              |
| Baden-Württemberg .....   | 2 239,7               | 870,3   | 406,4   | 629,4  | 40,1   | 162,8            | 39,1            | 78,4            | 13,2              |
| Bayern .....              | 3 833,9               | 1 107,1 | 886,6   | 1 363,2  | 58,9   | 245,5            | 53,2            | 104,7           | 14,7              |
| Berlin .....              | 2,0                   | 0,5     | 0,5   | 0,8  | 0,0  | 0,1              | 0,0             | 0,1             | 0,0               |
| Brandenburg .....         | 1 038,4               | 232,2   | 315,4   | 349,2  | 26,1   | 71,7             | 29,5            | 21,7            | 1,6               |
| Bremen .....              | 3,1                   | 1,4     | 0,4   | 0,8  | 0,1  | 0,3              | 0,0             | 0,1             | 0,0               |
| Hamburg .....             | 4,3                   | 1,3     | 1,0   | 1,4  | 0,1  | 0,4              | 0,0             | 0,1             | 0,0               |
| Hessen .....              | 999,5                 | 278,8   | 223,1   | 387,5  | 14,8   | 56,3             | 12,8            | 21,5            | 4,8               |
| Meckl.-Vorpommern .....   | 969,6                 | 225,6   | 285,2   | 324,3  | 20,4   | 66,8             | 27,0            | 18,6            | 1,8               |
| Niedersachsen .....       | 7 215,7               | 1 448,3 | 2 155,5   | 2 868,9  | 98,4   | 389,8            | 60,7            | 168,8           | 25,3              |
| Nordrhein-Westfalen ..... | 5 902,8               | 1 568,9 | 1 389,9   | 2 322,5  | 78,6   | 331,0            | 59,8            | 129,8           | 22,2              |
| Rheinland-Pfalz .....     | 485,9                 | 146,7   | 102,8   | 177,0  | 7,5  | 28,8             | 7,6             | 12,9            | 2,7               |
| Saarland .....            | 31,3                  | 9,0     | 6,7   | 11,6   | 0,7  | 1,9              | 0,5             | 0,8             | 0,2               |
| Sachsen .....             | 754,3                 | 171,0   | 232,6   | 258,2  | 14,7   | 47,6             | 16,4            | 12,3            | 1,5               |
| Sachsen-Anhalt .....      | 881,7                 | 154,5   | 284,9   | 329,3  | 19,6   | 52,7             | 19,1            | 19,6            | 2,0               |
| Schleswig-Holstein .....  | 1 396,7               | 386,4   | 326,5   | 537,5  | 18,1   | 79,6             | 14,7            | 27,2            | 6,7               |
| Thüringen .....           | 755,5                 | 159,7   | 236,9   | 259,2  | 18,9   | 44,7             | 22,6            | 12,5            | 1,0               |

\*) Viehzählung im Dezember.

## 20.25. Viehbestand 1992 <sup>1)</sup> - Pferde und Geflügel

| Land                      | Pferde    |                               |                             |                     | Geflügel |  |       |         |                 |
|---------------------------|-----------|-------------------------------|-----------------------------|---------------------|----------|--|-------|---------|-----------------|
|                           | Insgesamt | davon                         |                             |                     | Hühner   |  | Gänse | Enten   | Trut-<br>hühner |
|                           |           | Ponys und<br>Klein-<br>pferde | unter 1<br>Jahr<br>(Fohlen) | 1 Jahr<br>und älter | zusammen | Lege-<br>hennen<br>1/2 Jahr<br>und älter |       |         |                 |
|                           |           |                               |                             |                     |          |  |       |         |                 |
| 1 000                     |           |                               |                             |                     |          |  |       |         |                 |
| Deutschland .....         | 531,0     | 134,5                         | 35,3                        | 361,2               | 95 631,8 | 43 584,3                                 | 551,3 | 2 256,8 | 5 574,1         |
| Baden-Württemberg .....   | 67,6      | 15,7                          | 3,7                         | 48,2                | 4 756,0  | 3 376,9                                  | 34,7  | 44,5    | 625,4           |
| Bayern .....              | 87,6      | 20,2                          | 4,9                         | 62,5                | 11 105,5 | 5 355,8                                  | 94,7  | 248,2   | 581,6           |
| Berlin .....              | 3,6       | 0,6                           | 0,0                         | 3,0                 | 25,8     | 23,7                                     | 0,3   | 0,9     | 0,2             |
| Brandenburg .....         | 16,1      | 5,2                           | 1,2                         | 9,7                 | 4 528,8  | 1 889,4                                  | 16,4  | 912,1   | 148,2           |
| Bremen .....              | 1,1       | 0,2                           | 0,1                         | 0,7                 | 18,3     | 17,2                                     | 0,5   | 0,4     | 0,1             |
| Hamburg .....             | 2,8       | 0,5                           | 0,1                         | 2,1                 | 8,6      | 7,8                                      | 0,7   | 2,7     | 1,4             |
| Hessen .....              | 39,1      | 10,3                          | 2,1                         | 26,7                | 2 433,8  | 2 030,9                                  | 21,0  | 18,1    | 41,1            |
| Meckl.-Vorpommern .....   | 15,5      | 3,5                           | 1,3                         | 10,8                | 4 168,7  | 1 275,3                                  | 18,7  | 52,1    | 94,4            |
| Niedersachsen .....       | 91,5      | 22,7                          | 7,7                         | 61,0                | 39 432,0 | 14 512,5                                 | 129,4 | 677,3   | 2 703,9         |
| Nordrhein-Westfalen ..... | 95,2      | 20,4                          | 6,1                         | 68,7                | 10 177,9 | 5 437,6                                  | 112,7 | 101,2   | 1 061,3         |
| Rheinland-Pfalz .....     | 24,2      | 6,8                           | 1,4                         | 16,0                | 2 669,4  | 1 186,3                                  | 12,0  | 10,0    | 19,7            |
| Saarland .....            | 4,8       | 1,6                           | 0,2                         | 3,0                 | 261,8    | 200,7                                    | 1,5   | 1,7     | 2,4             |
| Sachsen .....             | 13,0      | 4,4                           | 1,0                         | 7,6                 | 3 428,8  | 2 497,0                                  | 40,0  | 59,5    | 119,8           |
| Sachsen-Anhalt .....      | 14,9      | 4,6                           | 1,2                         | 9,1                 | 6 069,9  | 2 266,4                                  | 8,5   | 30,2    | 22,0            |
| Schleswig-Holstein .....  | 43,3      | 13,2                          | 3,3                         | 26,8                | 3 129,3  | 1 673,1                                  | 42,2  | 52,2    | 90,9            |
| Thüringen .....           | 10,6      | 4,6                           | 0,8                         | 5,2                 | 3 417,3  | 1 833,7                                  | 18,0  | 45,7    | 61,9            |

\*) Viehzählung im Dezember.

## 20.26. Holzeinschlag 1991 <sup>1)</sup>

| Land                            | Ins-<br>gesamt | Laubholz      |   |                                |   |                                | Nadelholz     |                              |                                |   |                                |
|---------------------------------|----------------|---------------|---|--------------------------------|---|--------------------------------|---------------|------------------------------|--------------------------------|---|--------------------------------|
|                                 |                | zu-<br>sammen | Eiche, Roteiche                             |                                | Buche, sonstiges<br>Laubholz                |                                | zu-<br>sammen | Fichte, Tanne,<br>Douglasie  |                                | Kiefer, Lärche,<br>Strobe                   |                                |
|                                 |                |               | Stamm-<br>holz <sup>1)</sup> ,<br>Schwellen | Schicht-<br>Industrie-<br>holz | Stamm-<br>holz <sup>1)</sup> ,<br>Schwellen | Schicht-<br>Industrie-<br>holz |               | Stamm-<br>holz <sup>1)</sup> | Schicht-<br>Industrie-<br>holz | Stamm-<br>holz <sup>1)</sup> ,<br>Schwellen | Schicht-<br>Industrie-<br>holz |
|                                 |                |               |   |                                |   |                                |               |                              |                                |   |                                |
| 1 000 m³ ohne Rinde             |                |               |   |                                |   |                                |               |                              |                                |   |                                |
| Deutschland <sup>2)</sup> ..... | 31 685         | 6 961         | 589   | 420                            | 2 846                                       | 3 106                          | 24 724        | 13 037                       | 6 169                          | 2 546                                       | 2 972                          |
| Baden-Württemberg .....         | 7 026          | 1 164         | 72  | 52                             | 454   | 586                            | 5 862         | 4 269                        | 1 074                          | 336   | 183                            |
| Bayern .....                    | 6 463          | 686           | 76  | 43                             | 277   | 290                            | 5 777         | 3 524                        | 1 399                          | 443   | 411                            |
| Brandenburg .....               | 923            | 109           | 8   | 19                             | 21  | 61                             | 814           | 7                            | 9                              | 451   | 347                            |
| Hessen .....                    | 5 756          | 1 934         | 156   | 64                             | 913   | 801                            | 3 822         | 1 692                        | 1 069                          | 581   | 480                            |
| Meckl.-Vorpommern .....         | 815            | 199           | 23  | 28                             | 67  | 81                             | 616           | 54                           | 76                             | 169   | 317                            |
| Niedersachsen .....             | 1 904          | 681           | 43  | 36                             | 274   | 328                            | 1 223         | 181                          | 291                            | 144   | 607                            |
| Nordrhein-Westfalen .....       | 2 348          | 669           | 57  | 56                             | 293   | 263                            | 1 679         | 893                          | 508                            | 77  | 201                            |
| Rheinland-Pfalz .....           | 4 413          | 936           | 110   | 88                             | 295   | 443                            | 3 477         | 1 891                        | 1 125                          | 225   | 236                            |
| Saarland .....                  | 270            | 119           | 12  | 10                             | 41  | 56                             | 151           | 86                           | 46                             | 11  | 8                              |
| Sachsen .....                   | 386            | 28            | 2   | 2                              | 10  | 14                             | 358           | 143                          | 143                            | 38  | 34                             |
| Sachsen-Anhalt .....            | 342            | 99            | 14  | 9                              | 32  | 44                             | 243           | 54                           | 85                             | 38  | 66                             |
| Schleswig-Holstein .....        | 342            | 152           | 11  | 7                              | 79  | 55                             | 190           | 56                           | 79                             | 11  | 44                             |
| Thüringen .....                 | 670            | 179           | 4   | 4                              | 90  | 81                             | 491           | 185                          | 261                            | 19  | 26                             |
| Berlin, Hamburg .....           | 27             | 6             | 1   | 2                              | 0   | 3                              | 21            | 2                            | 4                              | 3   | 12                             |

\*) Forstwirtschaftsjahr: Oktober bis September; Bayern Kalenderjahr.

1) Einschl. Stangen.

2) Ohne Angaben für Bremen.

Quelle: Bundesministerium für Ernährung, Landwirtschaft und Forsten, Bonn.



## 20.27. Betriebe, Beschäftigte und Umsatz im Bergbau und Verarbeitenden Gewerbe 1992 <sup>1)</sup>

| Land                     | Betriebe <sup>1)</sup> | Beschäftigte <sup>1)</sup><br>insgesamt | Geleistete<br>Arbeiter-<br>stunden | Lohn-    | Gehalt- | Umsatz <sup>2)</sup> |                    |                     |
|--------------------------|------------------------|---|------------------------------------|----------|---------|----------------------|--------------------|---------------------|
|                          |                        |   |                                    | summe    |         | insgesamt            | Inlands-<br>umsatz | Auslands-<br>umsatz |
|                          | Anzahl                 | 1 000                                   | Mill.                              | Mill. DM |         |                      |                    |                     |
| Deutschland .....        | 53 797                 | 8 275                                   | 8 615                              | 244 404  | 196 301 | 2 048 592            | 1 512 322          | 536 270             |
| Baden-Württemberg ...    | 10 091                 | 1 509                                   | 1 501                              | 46 679   | 40 992  | 355 004              | 252 854            | 101 149             |
| Bayern .....             | 9 901                  | 1 437                                   | 1 463                              | 41 179   | 36 263  | 342 247              | 239 832            | 102 415             |
| Berlin .....             | 1 512                  | 221                                     | 216                                | 5 761    | 5 207   | 64 798               | 57 791             | 7 007               |
| Brandenburg .....        | 956                    | 159                                     | 170                                | 2 745    | 1 709   | 16 085               | 14 756             | 1 329               |
| Bremen .....             | 366                    | 83                                      | 88                                 | 2 646    | 2 294   | 30 084               | 18 260             | 11 825              |
| Hamburg .....            | 755                    | 134                                     | 107                                | 3 565    | 5 257   | 101 877              | 89 399             | 12 478              |
| Hessen .....             | 3 894                  | 645                                     | 623                                | 19 358   | 18 666  | 152 945              | 111 522            | 41 423              |
| Meckl.-Vorpommern ...    | 503                    | 61                                      | 62                                 | 948      | 647     | 7 449                | 6 163              | 1 286               |
| Niedersachsen .....      | 4 389                  | 674                                     | 773                                | 23 500   | 13 754  | 205 789              | 149 150            | 56 640              |
| Nordrhein-Westfalen ...  | 11 905                 | 1 983                                   | 2 167                              | 65 162   | 48 166  | 519 894              | 385 735            | 134 159             |
| Rheinland-Pfalz .....    | 2 678                  | 385                                     | 408                                | 11 969   | 9 455   | 106 518              | 70 777             | 35 741              |
| Saarland .....           | 618                    | 134                                     | 158                                | 5 018    | 2 275   | 32 081               | 22 436             | 9 645               |
| Sachsen .....            | 2 061                  | 309                                     | 314                                | 4 771    | 3 265   | 27 911               | 24 203             | 3 708               |
| Sachsen-Anhalt .....     | 1 197                  | 208                                     | 216                                | 3 340    | 2 332   | 23 627               | 19 105             | 4 522               |
| Schleswig-Holstein ..... | 1 688                  | 180                                     | 192                                | 5 309    | 4 247   | 49 359               | 38 945             | 10 414              |
| Thüringen .....          | 1 285                  | 154                                     | 160                                | 2 453    | 1 771   | 12 923               | 11 395             | 1 528               |

\*) Betriebe von Unternehmen mit im allgemeinen 20 Beschäftigten und mehr, einschl. Handwerk. - Kombinierte Betriebe werden derjenigen Wirtschaftsgruppe zugerechnet, in der der Schwerpunkt der wirtschaftlichen Tätigkeit des Betriebes, gemessen an der Beschäftigtenzahl, liegt.

1) Durchschnitt errechnet aus 12 Monaten.

2) Ohne Umsatz-(Mehrwert-)steuer.

## 20.28. Betriebe, Beschäftigung und Umsatz im Bauhauptgewerbe 1992 <sup>\*)</sup>

| Land                     | Betriebe <sup>1)</sup> | Beschäftigte <sup>2)</sup><br>insgesamt | geleistete<br>Arbeitsstunden | Lohn-         | Gehalt-  | Gesamt-<br>umsatz <sup>3)</sup> | Dar. Bauge-<br>werblicher<br>Umsatz |
|--------------------------|------------------------|---|------------------------------|---------------|----------|---------------------------------|-------------------------------------|
|                          |                        |   | summe                        |               |          |                                 |                                     |
|                          | Anzahl                 | 1 000                                   |                              | Mill. Stunden | Mill. DM |                                 |                                     |
| Deutschland .....        | 74 446                 | 1 411,6                                 | 1 828                        | 49 123        | 12 917   | 217 018                         | 212 711                             |
| Baden-Württemberg ...    | 10 501                 | 180,9                                   | 232                          | 6 775         | 1 760    | 30 211                          | 29 622                              |
| Bayern .....             | 15 662                 | 245,3                                   | 311                          | 8 995         | 2 235    | 40 200                          | 39 261                              |
| Berlin .....             | 3 202                  | 63,2                                    | 79                           | 2 248         | 670      | 10 964                          | 10 811                              |
| Brandenburg .....        | 1 195                  | 55,8                                    | 73                           | 1 444         | 349      | 6 160                           | 5 888                               |
| Bremen .....             | 493                    | 11,1                                    | 14                           | 416           | 136      | 1 873                           | 1 853                               |
| Hamburg .....            | 1 263                  | 22,3                                    | 28                           | 922           | 327      | 4 906                           | 4 819                               |
| Hessen .....             | 4 599                  | 92,7                                    | 116                          | 3 391         | 1 064    | 15 629                          | 15 251                              |
| Meckl.-Vorpommern ....   | 1 101                  | 42,2                                    | 59                           | 1 085         | 275      | 5 166                           | 5 025                               |
| Niedersachsen .....      | 6 658                  | 118,1                                   | 156                          | 4 488         | 1 026    | 20 306                          | 20 080                              |
| Nordrhein-Westfalen ...  | 15 406                 | 240,8                                   | 307                          | 9 153         | 2 616    | 38 368                          | 37 950                              |
| Rheinland-Pfalz .....    | 3 657                  | 61,4                                    | 82                           | 2 323         | 580      | 9 816                           | 9 702                               |
| Saarland .....           | 1 089                  | 17,3                                    | 22                           | 635           | 172      | 2 646                           | 2 564                               |
| Sachsen .....            | 2 249                  | 84,9                                    | 113                          | 2 203         | 529      | 9 396                           | 9 109                               |
| Sachsen-Anhalt .....     | 2 084                  | 77,3                                    | 108                          | 2 013         | 510      | 8 968                           | 8 635                               |
| Schleswig-Holstein ..... | 3 718                  | 44,4                                    | 58                           | 1 601         | 341      | 6 612                           | 6 533                               |
| Thüringen .....          | 1 569                  | 53,9                                    | 72                           | 1 430         | 326      | 5 797                           | 5 607                               |

\*) Alle Betriebe mit Schwerpunkt im Bauhauptgewerbe; Ergebnisse des Monatsberichts im Bauhauptgewerbe mit Ausnahme der Betriebszahlen, die aus der jährlichen Totalerhebung im Bauhauptgewerbe stammen. - 1) Ergebnisse der Totalerhebung Ende Juni.

2) Durchschnitt aus 12 Monatswerten. - 3) Ohne Umsatz-(Mehrwert-)steuer.

## 20.29. Betriebe, Beschäftigung und Umsatz im Ausbaugewerbe 1992 <sup>\*)</sup>

| Land                    | Betriebe <sup>1)</sup> | Beschäftigte <sup>2)</sup><br>insgesamt | Lohn-    | Gehalt- | Geleistete<br>Arbeitsstunden | Gesamt-<br>umsatz <sup>3)</sup> | Dar. Bauge-<br>werblicher<br>Umsatz |
|-------------------------|------------------------|---|----------|---------|------------------------------|---------------------------------|-------------------------------------|
|                         | summe                  |   |          |         |                              |                                 |                                     |
|                         | Anzahl                 | 1 000                                   | Mill. DM |         | Mill. Stunden                | Mill. DM                        |                                     |
| Deutschland .....       | 7 165                  | 313                                     | 10 049   | 3 334   | 423                          | 45 387                          | 43 088                              |
| Baden-Württemberg ..    | 789                    | 36                                      | 1 344    | 473     | 44                           | 6 013                           | 5 689                               |
| Bayern .....            | 1 179                  | 52                                      | 1 677    | 597     | 69                           | 8 166                           | 7 796                               |
| Berlin .....            | 514                    | 24                                      | 837      | 253     | 32                           | 3 357                           | 3 269                               |
| Brandenburg .....       | 185                    | 8                                       | 201      | 59      | 11                           | 866                             | 804                                 |
| Bremen .....            | 73                     | 4                                       | 129      | 44      | 5                            | 569                             | 528                                 |
| Hamburg .....           | 246                    | 10                                      | 370      | 132     | 13                           | 1 645                           | 1 627                               |
| Hessen .....            | 597                    | 24                                      | 793      | 318     | 31                           | 4 027                           | 3 754                               |
| Meckl.-Vorpommern ..    | 149                    | 6                                       | 151      | 39      | 9                            | 627                             | 585                                 |
| Niedersachsen .....     | 613                    | 24                                      | 795      | 221     | 34                           | 3 486                           | 3 308                               |
| Nordrhein-Westfalen ..  | 1 322                  | 53                                      | 1 866    | 637     | 75                           | 8 250                           | 7 883                               |
| Rheinland-Pfalz .....   | 216                    | 10                                      | 313      | 104     | 14                           | 1 431                           | 1 381                               |
| Saarland .....          | 69                     | 3                                       | 102      | 40      | 4                            | 462                             | 436                                 |
| Sachsen .....           | 389                    | 22                                      | 509      | 152     | 29                           | 2 227                           | 2 045                               |
| Sachsen-Anhalt .....    | 318                    | 15                                      | 346      | 93      | 21                           | 1 529                           | 1 432                               |
| Schleswig-Holstein .... | 249                    | 9                                       | 301      | 85      | 13                           | 1 336                           | 1 253                               |
| Thüringen .....         | 257                    | 13                                      | 315      | 84      | 18                           | 1 395                           | 1 297                               |

\*) Ergebnisse des Monatsberichts im Ausbaugewerbe mit Ausnahme der Betriebszahlen, die aus der jährlichen Erhebung im Ausbaugewerbe stammen. - 1) Betriebe mit 20 Beschäftigten und mehr laut jährlicher Erhebung im Ausbaugewerbe Ende Juni.

2) Durchschnitt aus 12 Monatswerten. - Einschl. gewerblich Auszubildender. - 3) Ohne Umsatz-(mehrwert-)steuer.

## 20.30. Wohnungen in Wohn- und Nichtwohngebäuden 1991 \*)

| Land                     | Wohnungen<br>insgesamt | davon mit ... Räumen |           |           |            |
|--------------------------|------------------------|----------------------|-----------|-----------|------------|
|                          |                        | 1                    | 2         | 3         | 4          |
|                          |                        | Anzahl               |           |           |            |
| Deutschland .....        | 34 173 581             | 751 147              | 2 203 763 | 7 619 456 | 10 554 489 |
| Baden-Württemberg ....   | 4 049 047              | 98 742               | 199 591   | 690 868   | 1 194 609  |
| Bayern .....             | 4 819 781              | 152 413              | 294 087   | 914 577   | 1 256 868  |
| Berlin .....             | 1 723 142              | 31 261               | 260 208   | 631 591   | 520 562    |
| Brandenburg .....        | 1 086 655              | 15 893               | 92 482    | 280 399   | 421 241    |
| Bremen .....             | 325 562                | 8 147                | 17 432    | 84 484    | 115 409    |
| Hamburg .....            | 793 757                | 19 084               | 58 783    | 244 499   | 279 151    |
| Hessen .....             | 2 428 330              | 59 097               | 122 002   | 482 694   | 700 816    |
| Meckl.-Vorpommern ....   | 763 910                | 19 560               | 56 479    | 199 642   | 289 093    |
| Niedersachsen .....      | 3 080 699              | 50 190               | 132 689   | 532 438   | 883 317    |
| Nordrhein-Westfalen .... | 7 370 337              | 159 409              | 451 283   | 1 748 579 | 2 301 467  |
| Rheinland-Pfalz .....    | 1 580 028              | 29 694               | 65 392    | 266 543   | 401 511    |
| Saarland .....           | 449 212                | 8 685                | 18 670    | 72 949    | 114 616    |
| Sachsen .....            | 2 193 593              | 40 781               | 206 583   | 643 030   | 833 485    |
| Sachsen-Anhalt .....     | 905                    | 19 448               | 82 145    | 317 405   | 500 361    |
| Schleswig-Holstein ..... | 1 157 967              | 21 103               | 64 487    | 247 498   | 340 860    |
| Thüringen .....          | 1 103 656              | 17 640               | 81 450    | 262 260   | 401 123    |

| Land                     | Noch: davon mit ... Räumen |           |            |            | Räume<br>insgesamt | Wohnfläche<br>insgesamt |
|--------------------------|----------------------------|-----------|------------|------------|--------------------|-------------------------|
|                          | 5                          | 6         | 7 und mehr |            |                    |                         |
|                          |                            |           | Wohnungen  | Räume      |                    |                         |
|                          |                            |           |            |            |                    |                         |
|                          |                            |           |            |            |                    | 1 000 m <sup>2</sup>    |
| Deutschland .....        | 6 480 397                  | 3 357 403 | 3 206 926  | 24 959 997 | 147 741 397        | 2 804 530               |
| Baden-Württemberg ....   | 876 205                    | 499 330   | 489 702    | 3 797 217  | 18 523 186         | 362 224                 |
| Bayern .....             | 950 513                    | 593 994   | 657 329    | 5 150 196  | 21 978 515         | 434 277                 |
| Berlin .....             | 201 659                    | 51 740    | 26 121     | 200 599    | 6 048 032          | 116 330                 |
| Brandenburg .....        | 192 347                    | 64 466    | 19 827     | 145 860    | 4 221 409          | 71 341                  |
| Bremen .....             | 60 070                     | 24 488    | 15 532     | 119 084    | 1 324 461          | 24 479                  |
| Hamburg .....            | 123 302                    | 40 929    | 28 009     | 216 533    | 3 065 368          | 55 803                  |
| Hessen .....             | 479 014                    | 271 174   | 313 533    | 2 457 936  | 11 034 497         | 217 262                 |
| Meckl.-Vorpommern ....   | 139 755                    | 46 234    | 13 147     | 97 593     | 2 961 588          | 48 955                  |
| Niedersachsen .....      | 658 839                    | 384 622   | 438 604    | 3 448 159  | 14 496 236         | 283 350                 |
| Nordrhein-Westfalen .... | 1 368 009                  | 682 498   | 659 092    | 5 122 432  | 31 571 045         | 605 843                 |
| Rheinland-Pfalz .....    | 329 608                    | 229 600   | 257 680    | 2 008 609  | 7 600 400          | 150 548                 |
| Saarland .....           | 94 797                     | 64 514    | 74 981     | 577 787    | 2 162 192          | 42 894                  |
| Sachsen .....            | 322 665                    | 109 614   | 37 435     | 277 858    | 8 265 844          | 136 412                 |
| Sachsen-Anhalt .....     | 226 110                    | 75 432    | 27 004     | 200 035    | 4 920 574          | 81 625                  |
| Schleswig-Holstein ..... | 251 155                    | 127 852   | 105 012    | 812 432    | 5 091 330          | 98 036                  |
| Thüringen .....          | 206 349                    | 90 916    | 43 918     | 327 667    | 4 476 720          | 75 152                  |

\*) Früheres Bundesgebiet: Fortschreibungsergebnis auf der Basis der Gebäude- und Wohnungszählung vom 25.5.1987. - Neue Länder und Berlin-Ost: Fortschreibungsergebnis auf der Basis der Wohnraum- und Gebäudezählung vom 31.12.1981 (ohne Wohnheime und Wohnungen in Wohnheimen).

## 20.31. Beherbergungsstätten, Gästebetten und Kapazitätsauslastung <sup>\*)</sup>

| Land                     | 1991                   |   | 1992                   |   |                              |                 |
|--------------------------|------------------------|---|------------------------|---|------------------------------|-----------------|
|                          | Betriebe <sup>1)</sup> | Betten/Schlafge-<br>legenheiten <sup>1)2)</sup> | Betriebe <sup>1)</sup> | Betten/Schlafge-<br>legenheiten <sup>1)2)</sup> | durchschnittliche Auslastung |                 |
|                          |                        |   |                        |   | aller <sup>2)</sup>          | der angebotenen |
|                          |                        |   |                        |   | Betten/Schlafgelegenheiten   |                 |
|                          | Anzahl                 |   |                        |   | %                            |                 |
| Deutschland .....        | 51 027                 | 2 056 739                                       | 51 676                 | 2 120 390                                       | 38,2                         | 42,8            |
| Baden-Württemberg ....   | 7 699                  | 277 942   | 7 615                  | 282 987   | 38,9                         | 43,4            |
| Bayern .....             | 14 463                 | 521 978   | 14 492                 | 528 383   | 39,8                         | 43,2            |
| Berlin .....             | 423                    | 42 845  | 427                    | 43 683  | 48,2                         | 50,2            |
| Brandenburg .....        | 699                    | 41 835  | 646                    | 39 478  | 25,6                         | 35,3            |
| Bremen .....             | 88                     | 6 544   | 89                     | 7 472   | 40,1                         | 42,9            |
| Hamburg .....            | 319                    | 23 138  | 325                    | 24 539  | 45,1                         | 51,0            |
| Hessen .....             | 3 860                  | 179 995   | 3 762                  | 179 542   | 42,4                         | 47,2            |
| Meckl.-Vorpommern ....   | 979                    | 56 481  | 1 104                  | 67 510  | 28,7                         | 44,6            |
| Niedersachsen .....      | 6 287                  | 232 352   | 6 193                  | 232 310   | 38,6                         | 44,3            |
| Nordrhein-Westfalen .... | 5 818                  | 241 846   | 5 828                  | 247 685   | 40,2                         | 42,9            |
| Rheinland-Pfalz .....    | 3 923                  | 149 993   | 3 862                  | 148 503   | 33,5                         | 34,9            |
| Saarland .....           | 327                    | 13 259  | 327                    | 13 602  | 37,6                         | 42,0            |
| Sachsen .....            | 979                    | 52 326  | 953                    | 59 137  | 31,8                         | 40,1            |
| Sachsen-Anhalt .....     | 337                    | 18 746  | 446                    | 26 887  | 31,0                         | 39,0            |
| Schleswig-Holstein ..... | 4 072                  | 156 893   | 4 555                  | 166 047   | 36,9                         | 42,4            |
| Thüringen .....          | 754                    | 40 566  | 1 052                  | 52 625  | 28,1                         | 34,7            |

\*) Beherbergungsstätten mit 9 Gästebetten und mehr. - 1) Stand: August. - 2) Angebotene und vorübergehend nicht verfügbare Gästebetten.

## 20.32. Ankünfte und Übernachtungen im Reiseverkehr 1992 <sup>\*)</sup>

| Land                     | Ankünfte  |             |                    |             | Übernachtungen |             |                    |             |
|--------------------------|-----------|-------------|--------------------|-------------|----------------|-------------|--------------------|-------------|
|                          | insgesamt |             | dar. Auslandsgäste |             | insgesamt      |             | dar. Auslandsgäste |             |
|                          | 1 000     | Anteil in % | 1 000              | Anteil in % | 1 000          | Anteil in % | 1 000              | Anteil in % |
| Deutschland .....        | 84 114,1  | 100         | 14 514,1           | 100         | 293 836,5      | 100         | 33 820,4           | 100         |
| Baden-Württemberg ....   | 11 428,7  | 13,6        | 2 090,1            | 14,4        | 40 232,8       | 13,7        | 4 716,5            | 13,9        |
| Bayern .....             | 19 830,4  | 23,6        | 3 818,5            | 26,3        | 76 589,7       | 26,1        | 8 199,7            | 24,2        |
| Berlin .....             | 3 104,8   | 3,7         | 784,8              | 5,4         | 7 661,1        | 2,6         | 2 014,5            | 6,0         |
| Brandenburg .....        | 1 179,6   | 1,4         | 81,9               | 0,6         | 3 663,7        | 1,2         | 256,1              | 0,8         |
| Bremen .....             | 537,0     | 0,6         | 117,6              | 0,8         | 1 043,9        | 0,4         | 260,6              | 0,8         |
| Hamburg .....            | 2 169,7   | 2,6         | 540,7              | 3,7         | 4 044,4        | 1,4         | 1 025,9            | 3,0         |
| Hessen .....             | 8 285,9   | 9,9         | 2 147,1            | 14,8        | 27 890,0       | 9,5         | 4 421,4            | 13,1        |
| Meckl.-Vorpommern ....   | 1 975,7   | 2,3         | 86,7               | 0,6         | 6 658,8        | 2,3         | 193,9              | 0,6         |
| Niedersachsen .....      | 8 687,2   | 10,3        | 766,2              | 5,3         | 32 814,2       | 11,2        | 1 857,9            | 5,5         |
| Nordrhein-Westfalen .... | 11 867,8  | 14,1        | 2 000,3            | 13,8        | 36 230,2       | 12,3        | 4 959,4            | 14,7        |
| Rheinland-Pfalz .....    | 5 464,4   | 6,5         | 1 220,8            | 8,4         | 18 178,5       | 6,2         | 3 874,0            | 11,5        |
| Saarland .....           | 546,4     | 0,6         | 61,8               | 0,4         | 1 863,9        | 0,6         | 147,4              | 0,4         |
| Sachsen .....            | 2 186,7   | 2,6         | 162,8              | 1,1         | 6 749,4        | 2,3         | 474,1              | 1,4         |
| Sachsen-Anhalt .....     | 979,1     | 1,2         | 51,0               | 0,4         | 2 955,3        | 1,0         | 177,0              | 0,5         |
| Schleswig-Holstein ..... | 4 128,6   | 4,9         | 491,8              | 3,4         | 22 116,1       | 7,5         | 981,3              | 2,9         |
| Thüringen .....          | 1 742,1   | 2,1         | 92,1               | 0,6         | 5 145,4        | 1,8         | 260,8              | 0,8         |

\*) Beherbergungsstätten mit 9 Gästebetten und mehr.

## 20.33. Straßenverkehrsunfälle mit Personenschaden und Verunglückte 1991

| Land<br>Straßenart       | Innerhalb und außerhalb von<br>Ortschaften |              |           |         | Innerhalb von Ortschaften                |              |           |         | Außerhalb von Ortschaften                |              |           |         |
|--------------------------|--|--------------|-----------|---------|--|--------------|-----------|---------|--|--------------|-----------|---------|
|                          | Unfälle<br>mit Per-<br>sonen-<br>schaden   | Verunglückte |           |         | Unfälle<br>mit Per-<br>sonen-<br>schaden | Verunglückte |           |         | Unfälle<br>mit Per-<br>sonen-<br>schaden | Verunglückte |           |         |
|                          |  | Getötete     | Schwer-   | Leicht- |  | Getötete     | Schwer-   | Leicht- |  | Getötete     | Schwer-   | Leicht- |
|                          |  |              | verletzte |         |  |              | verletzte |         |  |              | verletzte |         |
| Deutschland .....        | 385147                                     | 11300        | 131093    | 374442  | 245617                                   | 3349         | 64015     | 234697  | 139530                                   | 7951         | 67078     | 139745  |
| Baden-Württemberg ....   | 44545                                      | 1142         | 14415     | 44810   | 25762                                    | 283          | 6269      | 25177   | 18783                                    | 859          | 8146      | 19633   |
| Bayern .....             | 62537                                      | 1939         | 21953     | 63536   | 35376                                    | 443          | 8794      | 34977   | 27161                                    | 1496         | 13159     | 28559   |
| Berlin .....             | 16831                                      | 198          | 3036      | 17452   | 16408                                    | 194          | 2964      | 16953   | 423                                      | 4            | 72        | 499     |
| Brandenburg .....        | 12230                                      | 931          | 7497      | 8827    | 6636                                     | 245          | 3395      | 4643    | 5594                                     | 686          | 4102      | 4184    |
| Bremen .....             | 3508                                       | 28           | 598       | 3574    | 3324                                     | 22           | 556       | 3355    | 184                                      | 6            | 42        | 219     |
| Hamburg .....            | 9902                                       | 90           | 1233      | 11508   | 9558                                     | 85           | 1186      | 11022   | 344                                      | 5            | 47        | 486     |
| Hessen .....             | 29107                                      | 749          | 8283      | 30601   | 16787                                    | 178          | 3419      | 17110   | 12320                                    | 571          | 4864      | 13491   |
| Meckl.-Vorpommern ....   | 8155                                       | 624          | 4338      | 6451    | 4327                                     | 169          | 1931      | 3271    | 3828                                     | 455          | 2407      | 3180    |
| Niedersachsen .....      | 41764                                      | 1175         | 12789     | 41934   | 24522                                    | 232          | 5368      | 24168   | 17242                                    | 943          | 7421      | 17766   |
| Nordrhein-Westfalen .... | 78105                                      | 1410         | 24841     | 74899   | 54546                                    | 497          | 13974     | 51563   | 23559                                    | 913          | 10867     | 23336   |
| Rheinland-Pfalz .....    | 18462                                      | 465          | 6704      | 17862   | 9941                                     | 119          | 2688      | 9389    | 8521                                     | 346          | 4016      | 8473    |
| Saarland .....           | 5321                                       | 91           | 1008      | 6024    | 3656                                     | 36           | 569       | 4047    | 1665                                     | 55           | 439       | 1977    |
| Sachsen .....            | 16390                                      | 863          | 8457      | 12429   | 11757                                    | 385          | 5368      | 8784    | 4633                                     | 478          | 3089      | 3645    |
| Sachsen-Anhalt .....     | 11640                                      | 697          | 6207      | 8967    | 7019                                     | 229          | 3071      | 5253    | 4621                                     | 468          | 3136      | 3714    |
| Schleswig-Holstein ..... | 16649                                      | 351          | 4284      | 17347   | 10629                                    | 105          | 2061      | 10779   | 6020                                     | 246          | 2223      | 6568    |
| Thüringen .....          | 10001                                      | 547          | 5450      | 8221    | 5369                                     | 127          | 2402      | 4206    | 4632                                     | 420          | 3048      | 4015    |

## 20.34. Allgemeinbildende Schulen 1991 \*)

| Land                     | Ins-<br>gesamt | Schulkin-<br>dergärten<br>und Vor-<br>klassen | Grund-<br>schulen | Haupt-<br>schulen <sup>1)</sup> | Integrierte<br>Klassen<br>für Haupt-<br>und Real-<br>schüler | Sonder-<br>schulen | Polytech-<br>nische<br>Ober-<br>schulen | Real-<br>schulen | Gym-<br>nasien | Integrierte<br>Gesamt-<br>schulen <sup>2)</sup> | Abend-<br>schulen<br>und<br>Kolleg |
|--------------------------|----------------|---|-------------------|---------------------------------|--|--------------------|---|------------------|----------------|---|------------------------------------|
| Schulen                  |                |   |                   |                                 |  |                    |   |                  |                |   |                                    |
| Deutschland .....        | 42 315         | 3 761   | 16 669            | 8 348                           | 690  | 3 367              | 1 524                                   | 3 666            | 3 018          | 883   | 389                                |
| Baden-Württemberg ....   | 5 797          | 417   | 2 450             | 1 422                           | -  | 539                | -                                       | 445              | 412            | 36  | 76                                 |
| Bayern .....             | 5 263          | -   | 2 368             | 1 690                           | -  | 383                | -                                       | 395              | 395            | 16  | 16                                 |
| Berlin .....             | 1 837          | 414   | 476               | 540                             | -  | 95                 | -                                       | 71               | 120            | 90  | 31                                 |
| Brandenburg .....        | 1 228          | -   | 553               | -                               | -  | 134                | 15                                      | 69               | 88             | 310   | 59                                 |
| Bremen .....             | 429            | 80  | 94                | 95                              | -  | 31                 | -                                       | 45               | 67             | 8   | 9                                  |
| Hamburg .....            | 820            | 194   | 228               | 116                             | -  | 58                 | -                                       | 97               | 79             | 41  | 7                                  |
| Hessen .....             | 3 066          | 402   | 1 162             | 607                             | -  | 237                | -                                       | 278              | 270            | 84  | 26                                 |
| Meckl.-Vorpommern ....   | 1 632          | -   | 597               | 408                             | -  | 100                | -                                       | 417              | 96             | 14  | -                                  |
| Niedersachsen .....      | 4 659          | 683   | 1 850             | 1 125                           | -  | 295                | -                                       | 413              | 255            | 29  | 9                                  |
| Nordrhein-Westfalen .... | 7 283          | 839   | 3 395             | 912                             | -  | 730                | -                                       | 521              | 625            | 201   | 60                                 |
| Rheinland-Pfalz .....    | 1 798          | 113   | 971               | 307                             | -  | 151                | -                                       | 108              | 136            | 9   | 3                                  |
| Saarland .....           | 529            | 45  | 275               | 76                              | -  | 45                 | -                                       | 31               | 37             | 14  | 6                                  |
| Sachsen .....            | 1 807          | -   | -                 | -                               | -  | 161                | 1 509                                   | -                | 87             | 2   | 48                                 |
| Sachsen-Anhalt .....     | 2 861          | 113   | 851               | 750                             | 231  | 135                | -                                       | 604              | 144            | 4   | 29                                 |
| Schleswig-Holstein ..... | 1 761          | 374   | 630               | 299                             | -  | 159                | -                                       | 172              | 99             | 20  | 8                                  |
| Thüringen .....          | 1 545          | 87  | 769               | 1                               | 459  | 114                | -                                       | -                | 108            | 5   | 2                                  |
| Schüler                  |                |   |                   |                                 |  |                    |   |                  |                |   |                                    |
| Deutschland .....        | 9 142 565      | 76 763  | 3 386 334         | 1 446 205                       | 137 209  | 344 006            | 356 573                                 | 1 039 081        | 1 864 360      | 436 305   | 55 729                             |
| Baden-Württemberg ....   | 1 088 187      | 8 391   | 412 759           | 184 957                         | -  | 45 064             | -                                       | 176 413          | 235 834        | 20 547  | 4 222                              |
| Bayern .....             | 1 232 347      | -   | 469 611           | 290 186                         | -  | 44 862             | -                                       | 137 436          | 279 667        | 7 850   | 2 735                              |
| Berlin .....             | 390 904        | 12 056  | 142 269           | 77 854                          | -  | 13 561             | -                                       | 20 924           | 68 339         | 51 663  | 4 238                              |
| Brandenburg .....        | 364 460        | -   | 121 871           | 59 071                          | -  | 15 657             | 50 569                                  | 8 176            | 28 530         | 78 731  | 1 855                              |
| Bremen .....             | 69 201         | 1 238   | 23 333            | 16 571                          | -  | 2 778              | -                                       | 7 142            | 13 926         | 3 218   | 995                                |
| Hamburg .....            | 163 587        | 6 762   | 47 290            | 16 973                          | -  | 6 969              | -                                       | 12 457           | 45 009         | 27 067  | 1 060                              |
| Hessen .....             | 615 316        | 6 910   | 224 581           | 81 249                          | -  | 17 742             | -                                       | 73 421           | 151 263        | 55 351  | 4 799                              |
| Meckl.-Vorpommern ....   | 287 696        | -   | 112 460           | 16 181                          | -  | 12 428             | -                                       | 87 635           | 52 094         | 6 898   | -                                  |
| Niedersachsen .....      | 820 280        | 14 543  | 298 406           | 213 961                         | -  | 27 152             | -                                       | 98 828           | 143 932        | 21 649  | 1 809                              |
| Nordrhein-Westfalen .... | 1 993 357      | 14 935  | 714 048           | 299 191                         | -  | 80 752             | -                                       | 244 823          | 474 314        | 139 177   | 26 117                             |
| Rheinland-Pfalz .....    | 404 434        | 1 728   | 157 601           | 81 084                          | -  | 12 362             | -                                       | 49 113           | 96 510         | 5 426   | 610                                |
| Saarland .....           | 107 649        | 560   | 41 202            | 14 750                          | -  | 2 715              | -                                       | 14 550           | 25 296         | 7 933   | 643                                |
| Sachsen .....            | 607 008        | -   | 236 983           | -                               | -  | 20 186             | 306 004                                 | -                | 39 690         | 420   | 3 725                              |
| Sachsen-Anhalt .....     | 371 644        | 1 031   | 146 301           | 55 660                          | 11 250   | 16 243             | -                                       | 59 283           | 79 281         | 1 008   | 1 587                              |
| Schleswig-Holstein ..... | 278 576        | 7 588   | 99 328            | 38 377                          | -  | 12 052             | -                                       | 48 880           | 63 180         | 8 018   | 1 153                              |
| Thüringen .....          | 347 919        | 1 021   | 138 291           | 140                             | 125 959  | 13 483             | -                                       | -                | 67 495         | 1 349   | 181                                |

\*) Zu Beginn des Schuljahres 1991/92.

1) Einschl. schulartunabhängiger Orientierungsstufe.

2) Einschl. Freier Waldorfschulen.

## 20.35. Berufliche Schulen 1991 <sup>\*)</sup>

| Land                      | Insgesamt | Berufs-<br>schulen <sup>1)</sup> | Berufs-<br>aufbau-<br>schulen | Berufsfach-<br>schulen | Fachober-<br>schulen | Fachgym-<br>nasien <sup>2)</sup> | Berufs-/<br>Technische<br>Oberschulen | Fachschulen                                 |                                  |
|---------------------------|-----------|----------------------------------|-------------------------------|------------------------|----------------------|----------------------------------|---------------------------------------|---|----------------------------------|
|                           |           |                                  |                               |                        |                      |                                  |                                       | früheres<br>Bundes-<br>gebiet <sup>3)</sup> | neue Länder<br>und<br>Berlin-Ost |
| Schulen                   |           |                                  |                               |                        |                      |                                  |                                       |   |                                  |
| Deutschland .....         | 7 983     | 3 295                            | 259                           | 1 992                  | 677                  | 473                              | 34                                    | 1 160                                       | 93                               |
| Baden-Württemberg .....   | 1 658     | 539                              | 45                            | 698                    | -                    | 166                              | 11                                    | 199   | -                                |
| Bayern .....              | 1 052     | 253                              | 115                           | 264                    | 61                   | -                                | 23                                    | 336   | -                                |
| Berlin .....              | 148       | 68                               | -                             | 27                     | 18                   | 8                                | -                                     | 19  | 8                                |
| Brandenburg .....         | 166       | 61                               | -                             | 36                     | 16                   | 25                               | -                                     | -   | 28                               |
| Bremen .....              | 81        | 36                               | 4                             | 17                     | 11                   | -                                | -                                     | 13  | -                                |
| Hamburg .....             | 186       | 80                               | 5                             | 44                     | 22                   | 12                               | -                                     | 23  | -                                |
| Hessen .....              | 664       | 305                              | 14                            | 113                    | 84                   | 45                               | -                                     | 103   | -                                |
| Meckl.-Vorpommern .....   | 155       | 91                               | -                             | 22                     | 10                   | 22                               | -                                     | -   | 10                               |
| Niedersachsen .....       | 859       | 358                              | 28                            | 180                    | 111                  | 66                               | -                                     | 116   | -                                |
| Nordrhein-Westfalen ..... | 1 221     | 507                              | -                             | 284                    | 204                  | 33                               | -                                     | 193   | -                                |
| Rheinland-Pfalz .....     | 442       | 191                              | 26                            | 77                     | 55                   | 16                               | -                                     | 77  | -                                |
| Saarland .....            | 219       | 105                              | 8                             | 55                     | 29                   | -                                | -                                     | 22  | -                                |
| Sachsen .....             | 324       | 324                              | -                             | .                      | .                    | .                                | -                                     | -   | .                                |
| Sachsen-Anhalt .....      | 158       | 103                              | 3                             | 20                     | 7                    | 12                               | -                                     | -   | 13                               |
| Schleswig-Holstein .....  | 344       | 83                               | 11                            | 126                    | 35                   | 30                               | -                                     | 59  | -                                |
| Thüringen .....           | 306       | 191                              | -                             | 29                     | 14                   | 38                               | -                                     | -   | 34                               |
| Schüler                   |           |                                  |                               |                        |                      |                                  |                                       |   |                                  |
| Deutschland .....         | 2 448 283 | 1 816 469                        | 7 938                         | 248 856                | 76 495               | 138 625                          | 5 538                                 | 129 012                                     | 25 350                           |
| Baden-Württemberg .....   | 364 418   | 233 653                          | 1 240                         | 77 438                 | -                    | 30 869                           | 1 415                                 | 19 803                                      | -                                |
| Bayern .....              | 364 487   | 289 036                          | 4 006                         | 16 279                 | 23 318               | -                                | 4 123                                 | 27 725                                      | -                                |
| Berlin .....              | 74 897    | 60 688                           | -                             | 4 515                  | 2 812                | 1 378                            | -                                     | 4 487                                       | 1 017                            |
| Brandenburg .....         | 51 888    | 42 853                           | -                             | 1 815                  | 366                  | 1 562                            | -                                     | -   | 5 292                            |
| Bremen .....              | 29 069    | 23 341                           | 77                            | 3 325                  | 1 557                | -                                | -                                     | 769   | -                                |
| Hamburg .....             | 60 145    | 43 310                           | 165                           | 7 850                  | 2 093                | 2 915                            | -                                     | 3 812                                       | -                                |
| Hessen .....              | 178 319   | 135 762                          | 364                           | 13 224                 | 9 268                | 8 332                            | -                                     | 11 369                                      | -                                |
| Meckl.-Vorpommern .....   | 45 393    | 37 485                           | -                             | 2 492                  | 181                  | 2 618                            | -                                     | -   | 2 617                            |
| Niedersachsen .....       | 265 462   | 204 026                          | 270                           | 27 620                 | 8 884                | 11 153                           | -                                     | 13 509                                      | -                                |
| Nordrhein-Westfalen ..... | 557 187   | 375 939                          | -                             | 66 363                 | 18 622               | 67 551                           | -                                     | 28 712                                      | -                                |
| Rheinland-Pfalz .....     | 116 008   | 86 118                           | 890                           | 13 089                 | 4 234                | 2 610                            | -                                     | 9 067                                       | -                                |
| Saarland .....            | 35 218    | 24 419                           | 433                           | 4 174                  | 1 747                | -                                | -                                     | 3 445                                       | -                                |
| Sachsen .....             | 90 697    | 90 697 <sup>4)</sup>             | -                             | .                      | .                    | .                                | -                                     | -   | .                                |
| Sachsen-Anhalt .....      | 60 841    | 52 662                           | 106                           | 657                    | 168                  | 303                              | -                                     | -   | 6 945                            |
| Schleswig-Holstein .....  | 92 743    | 69 135                           | 387                           | 9 143                  | 1 898                | 5 866                            | -                                     | 6 314                                       | -                                |
| Thüringen .....           | 61 511    | 47 345                           | -                             | 872                    | 347                  | 3 468                            | -                                     | -   | 9 479                            |

\*) Zu Beginn des Schuljahres 1991/92.

1) Einschl. Berufs-sonderschulen, Berufsvorbereitungs- und Berufsgrundbildungsjahr.

2) In Nordrhein-Westfalen: Kollegs.

3) Einschl. Fach-/Berufsakademien.

4) Einschl. Berufsfach-, Fachoberschulen, Fachgymnasien und Fachschulen.

## 20.36. Hochschulen und Studenten im Wintersemester 1992/93 nach Hochschularten und Ländern \*)

| Land | Insgesamt | Universitäten | Gesamt-hochschulen | Pädagogische Hochschulen | Theologische Hochschulen | Kunst-hochschulen | Fachhoch-schulen <sup>1)</sup> | Verwaltungs-fach-hochschulen |
|------|-----------|---------------|--------------------|--------------------------|--------------------------|-------------------|--------------------------------|------------------------------|
|------|-----------|---------------|--------------------|--------------------------|--------------------------|-------------------|--------------------------------|------------------------------|

### Hochschulen

|                          |     |    |   |    |    |    |     |    |
|--------------------------|-----|----|---|----|----|----|-----|----|
| Deutschland .....        | 318 | 85 | 7 | 11 | 19 | 43 | 125 | 28 |
| Baden-Württemberg ....   | 62  | 10 | - | 6  | 1  | 8  | 31  | 6  |
| Bayern .....             | 33  | 12 | - | -  | 3  | 5  | 12  | 1  |
| Berlin .....             | 17  | 4  | - | -  | 1  | 4  | 7   | 1  |
| Brandenburg .....        | 10  | 3  | - | -  | -  | 1  | 5   | 1  |
| Bremen .....             | 5   | 1  | - | -  | -  | 1  | 2   | 1  |
| Hamburg .....            | 9   | 4  | - | -  | -  | 2  | 2   | 1  |
| Hessen .....             | 25  | 5  | 1 | -  | 3  | 3  | 9   | 4  |
| Meckl.-Vorpommern ....   | 6   | 2  | - | -  | -  | -  | 3   | 1  |
| Niedersachsen .....      | 24  | 10 | - | -  | -  | 2  | 11  | 1  |
| Nordrhein-Westfalen .... | 50  | 10 | 6 | -  | 6  | 7  | 17  | 4  |
| Rheinland-Pfalz .....    | 14  | 6  | - | -  | 2  | -  | 3   | 3  |
| Saarland .....           | 7   | 1  | - | -  | -  | 2  | 3   | 1  |
| Sachsen .....            | 19  | 5  | - | -  | -  | 5  | 8   | 1  |
| Sachsen-Anhalt .....     | 16  | 6  | - | 2  | 2  | 1  | 4   | 1  |
| Schleswig-Holstein ..... | 11  | 2  | - | 2  | -  | 1  | 5   | 1  |
| Thüringen .....          | 10  | 4  | - | 1  | 1  | 1  | 3   | -  |

### Studenten

|                          |           |                       |         |        |       |        |         |        |
|--------------------------|-----------|-----------------------|---------|--------|-------|--------|---------|--------|
| Deutschland .....        | 1 827 229 | 1 214 715             | 135 845 | 24 544 | 3 291 | 29 178 | 372 172 | 47 484 |
| Baden-Württemberg ....   | 231 750   | 156 469               | -       | 16 020 | 82    | 4 044  | 47 563  | 7 572  |
| Bayern .....             | 264 606   | 197 177               | -       | -      | 795   | 2 374  | 57 526  | 6 734  |
| Berlin .....             | 145 784   | 117 628 <sup>2)</sup> | -       | -      | 438   | 6 941  | 16 196  | 4 581  |
| Brandenburg .....        | 11 730    | 9 639                 | -       | -      | -     | 357    | 1 175   | 559    |
| Bremen .....             | 25 381    | 16 405                | -       | -      | -     | 720    | 7 908   | 348    |
| Hamburg .....            | 68 277    | 50 435                | -       | -      | -     | 1 860  | 14 937  | 1 045  |
| Hessen .....             | 162 500   | 95 850                | 16 921  | -      | 418   | 1 323  | 42 582  | 5 406  |
| Meckl.-Vorpommern ....   | 14 259    | 12 370                | -       | -      | -     | -      | 1 322   | 567    |
| Niedersachsen .....      | 157 732   | 123 897               | -       | -      | -     | 2 163  | 28 136  | 3 536  |
| Nordrhein-Westfalen .... | 503 584   | 268 574               | 118 924 | -      | 918   | 5 555  | 98 941  | 10 672 |
| Rheinland-Pfalz .....    | 79 969    | 55 499                | -       | -      | 281   | -      | 20 833  | 3 356  |
| Saarland .....           | 24 975    | 20 376                | -       | -      | -     | 592    | 3 817   | 190    |
| Sachsen .....            | 51 886    | 40 468                | -       | -      | -     | 1 635  | 8 693   | 1 090  |
| Sachsen-Anhalt .....     | 21 865    | 15 457                | -       | 2 712  | 73    | 586    | 2 423   | 634    |
| Schleswig-Holstein ..... | 44 932    | 21 497                | -       | 4 253  | -     | 418    | 17 570  | 1 194  |
| Thüringen .....          | 17 999    | 12 974                | -       | 1 559  | 286   | 630    | 2 550   | -      |

\*) Vorläufiges Ergebnis.

1) Ohne Verwaltungsfachhochschulen.

2) Einschl. Beurlaubte der FU Berlin.



**Noch: 20.36. Hochschulen und Studenten im Wintersemester 1992/93 nach Hochschularten und Ländern<sup>\*)</sup>**

| Land                     | Insgesamt | Universitäten | Gesamt-hochschulen | Pädagogische Hochschulen | Theologische Hochschulen | Kunst-hochschulen | Fachhoch-schulen <sup>1)</sup> | Verwaltungs-fach-hochschulen |
|--------------------------|-----------|---------------|--------------------|--------------------------|--------------------------|-------------------|--------------------------------|------------------------------|
| Studienanfänger          |           |               |                    |                          |                          |                   |                                |                              |
| Deutschland .....        | 243 662   | 140 960       | 19 640             | 3 794                    | 442                      | 3 284             | 59 485                         | 16 057                       |
| Baden-Württemberg ....   | 32 335    | 19 033        | -                  | 2 283                    | 8                        | 411               | 7 448                          | 3 152                        |
| Bayern .....             | 36 943    | 24 068        | -                  | -                        | 114                      | 254               | 10 641                         | 1 866                        |
| Berlin .....             | 14 608    | 10 559        | -                  | -                        | 18                       | 618               | 2 168                          | 1 245                        |
| Brandenburg .....        | 2 837     | 1 729         | -                  | -                        | -                        | 84                | 754                            | 270                          |
| Bremen .....             | 3 997     | 2 048         | -                  | -                        | -                        | 131               | 1 692                          | 126                          |
| Hamburg .....            | 6 253     | 4 778         | -                  | -                        | -                        | 194               | 1 008                          | 273                          |
| Hessen .....             | 21 718    | 11 890        | 2 344              | -                        | 52                       | 223               | 5 850                          | 1 359                        |
| Meckl.-Vorpommern ....   | 2 932     | 1 848         | -                  | -                        | -                        | -                 | 843                            | 241                          |
| Niedersachsen .....      | 18 906    | 13 549        | -                  | -                        | -                        | 246               | 3 978                          | 1 133                        |
| Nordrhein-Westfalen .... | 61 773    | 26 856        | 17 296             | -                        | 155                      | 473               | 12 896                         | 4 097                        |
| Rheinland-Pfalz .....    | 11 508    | 7 150         | -                  | -                        | 34                       | -                 | 3 463                          | 861                          |
| Saarland .....           | 3 479     | 2 733         | -                  | -                        | -                        | 89                | 633                            | 24                           |
| Sachsen .....            | 10 374    | 6 732         | -                  | -                        | -                        | 227               | 2 673                          | 742                          |
| Sachsen-Anhalt .....     | 4 938     | 2 275         | -                  | 446                      | 28                       | 134               | 1 710                          | 345                          |
| Schleswig-Holstein ..... | 6 229     | 2 869         | -                  | 919                      | -                        | 52                | 2 066                          | 323                          |
| Thüringen .....          | 4 832     | 2 843         | -                  | 146                      | 33                       | 148               | 1 662                          | -                            |

<sup>\*)</sup> vorläufiges Ergebnis

<sup>1)</sup> ohne Verwaltungsfachhochschulen

## 20.37. Museen \*) 1990 und 1991 nach Ländern und Trägern

| Land<br>Träger   | Insgesamt |       | Ausstellungen |       | Besucher |        |
|--|-----------|-------|---------------|-------|----------|--------|
|  | 1990      | 1991  | 1990          | 1991  | 1990     | 1991   |
|  | Anzahl    |       |               |       | 1 000    |        |
| Deutschland .....  | 3 314     | 3 492 | 7 114         | 7 282 | 97 090   | 92 400 |
| nach Ländern   |           |       |               |       |          |        |
| Baden-Württemberg .....                                    | 591       | 603   | 792           | 804   | 11 666   | 12 278 |
| Bayern .....   | 585       | 656   | 957           | 923   | 18 506   | 18 939 |
| Berlin .....   | 98        | 107   | 248           | 307   | 8 440    | 7 629  |
| Brandenburg .....  | 93        | 109   | 222           | 245   | 2 866    | 2 387  |
| Bremen .....   | 17        | 19    | 72            | 71    | 1 017    | 1 272  |
| Hamburg .....  | 32        | 32    | 97            | 95    | 1 462    | 1 451  |
| Hessen .....   | 292       | 307   | 603           | 628   | 7 730    | 7 019  |
| Meckl.-Vorpommern .....                                    | 89        | 94    | 268           | 325   | 2 644    | 2 140  |
| Niedersachsen .....  | 337       | 364   | 717           | 700   | 7 287    | 7 442  |
| Nordrhein-Westfalen .....                                  | 409       | 419   | 1 337         | 1 225 | 12 924   | 12 694 |
| Rheinland-Pfalz .....                                      | 169       | 172   | 317           | 372   | 4 302    | 4 146  |
| Saarland .....   | 33        | 36    | 73            | 68    | 344      | 390    |
| Sachsen .....  | 225       | 227   | 491           | 568   | 7 036    | 5 838  |
| Sachsen-Anhalt .....                                       | 122       | 121   | 344           | 343   | 2 974    | 2 121  |
| Schleswig-Holstein .....                                   | 101       | 106   | 287           | 267   | 3 074    | 3 077  |
| Thüringen .....  | 121       | 120   | 289           | 341   | 4 817    | 3 578  |
| nach Trägern   |           |       |               |       |          |        |
| Bund .....   | 16        | 16    | 27            | 21    | 1 285    | 1 308  |
| Land .....   | 227       | 226   | 482           | 489   | 18 818   | 18 711 |
| Bezirk, Kreis .....  | 91        | 109   | 232           | 261   | 2 551    | 3 122  |
| Gemeinde .....   | 1 110     | 1 196 | 2 693         | 2 787 | 18 426   | 18 225 |
| Verein/Körperschaft .....                                  | 853       | 899   | 1 573         | 1 419 | 19 151   | 19 879 |
| Private Gesellschaft .....                                 | 294       | 292   | 282           | 220   | 11 155   | 10 271 |
| Sonstige Träger .....                                      | 31        | 30    | 91            | 102   | 2 396    | 2 107  |
| Öffentl.Träger im Gebiet der<br>neuen Länder u. Berlin-Ost | 692       | 724   | 1 734         | 1 983 | 23 307   | 18 778 |

\*) Die nachgewiesenen Besucherangaben basieren auf Fallzählungen; es wurde also nicht die Zahl der Personen, sondern jeder einzelne Museumsbesuch gezählt. - Ohne Museen, die keine Besucherangaben machen konnten bzw. geschlossen waren (1990: 720 und 1991: 824)

Quelle: Institut für Museumskunde der Staatlichen Museen zu Berlin - Preußischer Kulturbesitz, Berlin.

## 20.38. Öffentliche Theater 1990/91 <sup>\*)</sup>

| Land                     | Gemeinden<br>mit<br>Theatern <sup>1)</sup> | Theaterunternehmen <sup>1)</sup> |                            | Veranstal-<br>tungen<br>am Ort | Gastspiele<br>nach<br>außerhalb | Besucher der<br>eigenen und<br>fremden<br>Veranstal-<br>tungen am Ort <sup>3)</sup> | Plätze am<br>31.12.1990 <sup>14)</sup> |
|--------------------------|--|----------------------------------|----------------------------|--------------------------------|---------------------------------|---|--|
|                          |  | insgesamt                        | Spielstätten <sup>2)</sup> |                                |                                 |   |  |
|                          | Anzahl                                     |                                  |                            |                                |                                 | 1 000   | Anzahl                                 |
| Deutschland .....        | 119  | 149                              | 455                        | 56 724                         | 6 059                           | 20 136  | 214 579                                |
| Baden-Württemberg ....   | 13   | 13                               | 50                         | 6 153                          | 722                             | 2 449   | 21 657                                 |
| Bayern .....             | 14   | 18                               | 44                         | 6 084                          | 520                             | 2 773   | 25 905                                 |
| Berlin .....             | 1  | 12                               | 32                         | 4 692                          | 146                             | 1 975   | 16 982                                 |
| Brandenburg .....        | 6  | 8                                | 21                         | 2 703                          | 227                             | 354   | 4 749                                  |
| Bremen .....             | 2  | 2                                | 7                          | 1 030                          | 9                               | 357   | 3 642                                  |
| Hamburg .....            | 1  | 3                                | 9                          | 1 155                          | 67                              | 833   | 7 256                                  |
| Hessen .....             | 6  | 6                                | 26                         | 3 175                          | 184                             | 1 256   | 16 170                                 |
| Meckl.-Vorpommern ....   | 7  | 7                                | 20                         | 2 736                          | 284                             | 364   | 4 467                                  |
| Niedersachsen .....      | 9  | 10                               | 27                         | 4 480                          | 506                             | 1 508   | 11 879                                 |
| Nordrhein-Westfalen .... | 21   | 24                               | 77                         | 9 429                          | 1 190                           | 4 100   | 38 587                                 |
| Rheinland-Pfalz .....    | 5  | 5                                | 16                         | 1 537                          | 354                             | 629   | 5 320                                  |
| Saarland .....           | 1  | 1                                | 3                          | 480                            | 27                              | 242   | 1 415                                  |
| Sachsen .....            | 12   | 18                               | 47                         | 5 824                          | 591                             | 1 546   | 24 332                                 |
| Sachsen-Anhalt .....     | 10   | 12                               | 37                         | 2 780                          | 566                             | 508   | 14 513                                 |
| Schleswig-Holstein ....  | 3  | 3                                | 16                         | 1 796                          | 186                             | 681   | 7 298                                  |
| Thüringen .....          | 8  | 7                                | 23                         | 2 670                          | 480                             | 563   | 10 407                                 |

\*) Spielzeit 1990/91.

1) Erfaßt wurden alle Gemeinden mit 20 000 Einwohnern und mehr. - Einschl. Theaterunternehmen in Eisenach und Nordhausen in Thüringen sowie in Eisleben und Zeitz in Sachsen-Anhalt, für die keine weiteren Angaben vorliegen.

2) Einschl. Konzertsälen und Freilichtbühnen öffentlicher Theater.

3) Einschl. geschlossener Veranstaltungen.

4) Einschl. Plätzen in Konzertsälen und Freilichtbühnen.

Quelle: Deutscher Städtetag, Köln.

## 20.39. Öffentliche Bibliotheken 1991

| Land                     | Bibliotheken | Medienbestand am 31.12 |                               | Aktive Benutzer | Entleihungen |                               | Personal <sup>1)</sup> | Ausgaben  |
|--------------------------|--------------|------------------------|-------------------------------|-----------------|--------------|-------------------------------|------------------------|-----------|
|                          |              | insgesamt              | dar. Bücher und Zeitschriften |                 | insgesamt    | dar. Bücher und Zeitschriften |                        |           |
|                          | Anzahl       | 1 000                  |                               |                 |              |                               | Anzahl                 | 1 000 DM  |
| Deutschland .....        | 14 998       | 144 629                | 131 562                       | 8 806           | 279 116      | 229 759                       | 14 802                 | 1 258 275 |
| Baden-Württemberg ....   | 1 494        | 14 499                 | 13 405                        | 1 357           | 34 956       | 29 309                        | 1 430                  | 160 535   |
| Bayern .....             | 2 272        | 19 075                 | 17 612                        | 1 589           | 44 438       | 37 481                        | 1 444                  | 167 912   |
| Berlin .....             | 285          | 9 724                  | 8 591                         | 361             | 23 179       | 16 762                        | 1 564                  | 85 132    |
| Brandenburg .....        | 722          | 6 197                  | 5 605                         | 287             | 7 198        | 5 856                         | 728                    | 36 306    |
| Bremen .....             | 46           | 1 319                  | 1 219                         | 89              | 2 659        | 2 613                         | 211                    | 15 450    |
| Hamburg .....            | 76           | 2 272                  | 1 032                         | 8               | 7 555        | 6 226                         | 525                    | 52 403    |
| Hessen .....             | 1 089        | 7 353                  | 6 977                         | 435             | 13 510       | 11 377                        | 649                    | 67 720    |
| Meckl.-Vorpommern ....   | 407          | 4 446                  | 3 919                         | 213             | 5 662        | 4 390                         | 538                    | 27 884    |
| Niedersachsen .....      | 1 348        | 10 734                 | 10 233                        | 732             | 22 446       | 19 387                        | 915                    | 90 601    |
| Nordrhein-Westfalen .... | 2 836        | 31 122                 | 27 979                        | 1 951           | 66 199       | 55 319                        | 3 233                  | 328 468   |
| Rheinland-Pfalz .....    | 1 076        | 5 149                  | 4 890                         | 377             | 8 469        | 7 620                         | 344                    | 35 778    |
| Saarland .....           | 219          | 1 545                  | 1 432                         | 76              | 2 083        | 1 847                         | 106                    | 9 359     |
| Sachsen .....            | 1 248        | 11 036                 | 9 719                         | 501             | 13 533       | 10 963                        | 1 268                  | 63 382    |
| Sachsen-Anhalt .....     | 811          | 7 813                  | 6 796                         | 325             | 8 560        | 6 810                         | 658                    | 30 070    |
| Schleswig-Holstein ..... | 188          | 4 843                  | 4 601                         | 215             | 11 396       | 8 260                         | 491                    | 48 821    |
| Thüringen .....          | 881          | 7 501                  | 6 551                         | 290             | 7 274        | 5 538                         | 699                    | 38 454    |

1) Hauptamtlich Beschäftigte.

Quelle: Deutsches Bibliotheksinstitut, Berlin.

## 20.40. Musikschulen 1991

| Land                     | Musikschulen |                    |                                 |                   | Lehrer    |                 |                 |
|--------------------------|--------------|--------------------|---------------------------------|-------------------|-----------|-----------------|-----------------|
|                          | insgesamt    | davon mit          |                                 |                   | insgesamt | haupt-beruflich | neben-beruflich |
|                          |              | kommunalen Trägern | eingetragenen Verein als Träger | sonstigen Trägern |           | beschäftigt     |                 |
| Deutschland .....        | 976          | 670                | 299                             | 7                 | 33 377    | 11 190          | 22 187          |
| Baden-Württemberg ....   | 205          | 116                | 89                              | -                 | 7 145     | 2 683           | 4 462           |
| Bayern .....             | 206          | 135                | 71                              | -                 | 4 353     | 1 665           | 2 688           |
| Berlin .....             | 23           | 23                 | -                               | -                 | 2 308     | 284             | 2 024           |
| Brandenburg .....        | 38           | 37                 | 1                               | -                 | 776       | 393             | 383             |
| Bremen .....             | 2            | 2                  | -                               | -                 | 208       | 57              | 151             |
| Hamburg .....            | 2            | 1                  | 1                               | -                 | 458       | 193             | 265             |
| Hessen .....             | 58           | 10                 | 47                              | 1                 | 1 767     | 359             | 1 408           |
| Meckl.-Vorpommern ....   | 25           | 24                 | 1                               | -                 | 465       | 257             | 208             |
| Niedersachsen .....      | 79           | 40                 | 39                              | -                 | 2 986     | 974             | 2 012           |
| Nordrhein-Westfalen .... | 168          | 137                | 30                              | 1                 | 7 514     | 2 498           | 5 016           |
| Rheinland-Pfalz .....    | 41           | 31                 | 8                               | 2                 | 1 663     | 432             | 1 231           |
| Saarland .....           | 7            | 7                  | -                               | -                 | 303       | 41              | 262             |
| Sachsen .....            | 44           | 43                 | 1                               | -                 | 1 212     | 557             | 655             |
| Sachsen-Anhalt .....     | 34           | 34                 | -                               | -                 | 619       | 300             | 319             |
| Schleswig-Holstein ..... | 20           | 6                  | 11                              | 3                 | 971       | 150             | 821             |
| Thüringen .....          | 24           | 24                 | -                               | -                 | 629       | 347             | 282             |

| Land                     | Schüler | Davon im Alter von ... bis unter ... Jahren |         |         |         |             |
|--------------------------|---------|---|---------|---------|---------|-------------|
|                          |         | unter 6                                     | 6 - 10  | 10 - 15 | 15 - 19 | 19 und mehr |
| Deutschland .....        | 745 328 | 84 672                                      | 222 992 | 251 963 | 111 667 | 74 034      |
| Baden-Württemberg ....   | 161 161 | 18 239                                      | 51 778  | 55 408  | 25 311  | 10 425      |
| Bayern .....             | 106 886 | 8 806                                       | 34 360  | 37 309  | 14 441  | 11 970      |
| Berlin .....             | 47 454  | 5 615                                       | 7 885   | 12 206  | 7 375   | 14 373      |
| Brandenburg .....        | 17 748  | 2 488                                       | 5 452   | 6 435   | 2 381   | 992         |
| Bremen .....             | 4 225   | 176   | 1 002   | 1 528   | 737     | 782         |
| Hamburg .....            | 1 114   | 235   | 152     | 272     | 154     | 301         |
| Hessen .....             | 39 406  | 5 457                                       | 12 428  | 12 199  | 5 234   | 4 088       |
| Meckl.-Vorpommern ....   | 11 250  | 1 241                                       | 3 235   | 4 225   | 1 809   | 740         |
| Niedersachsen .....      | 76 014  | 7 337                                       | 24 190  | 26 003  | 11 381  | 7 103       |
| Nordrhein-Westfalen .... | 168 661 | 19 339                                      | 51 057  | 56 459  | 26 752  | 15 054      |
| Rheinland-Pfalz .....    | 34 011  | 4 790                                       | 10 074  | 11 749  | 4 700   | 2 698       |
| Saarland .....           | 4 802   | 619   | 1 162   | 1 848   | 712     | 461         |
| Sachsen .....            | 25 348  | 4 458                                       | 6 950   | 9 081   | 3 423   | 1 436       |
| Sachsen-Anhalt .....     | 13 600  | 1 535                                       | 3 525   | 5 240   | 2 274   | 1 026       |
| Schleswig-Holstein ..... | 17 408  | 2 331                                       | 4 386   | 6 074   | 2 870   | 1 747       |
| Thüringen .....          | 16 240  | 2 006                                       | 5 356   | 5 927   | 2 113   | 838         |

Quelle: Verband deutscher Musikschulen e.V., Bonn-Bad Godesberg.

## 20.41. Deutscher Sängerbund am 31.7.1992

| Mitgliedsbund                               | Bundes-<br>vereine | Bundeschöre |                  |                  |                    |                                    | Mitglieder     |                      |
|---|--------------------|-------------|------------------|------------------|--------------------|------------------------------------|----------------|----------------------|
|   |                    | insgesamt   | Männer-<br>chöre | Frauen-<br>chöre | gemischte<br>Chöre | Kinder-<br>und<br>Jugend-<br>chöre | ins-<br>gesamt | darunter<br>singende |
| Deutschland .....                           | 17 025             | 20 443      | 9 381            | 2 210            | 6 616              | 2 236                              | 1 817 838      | 694 192              |
| davon                                       |                    |             |                  |                  |                    |                                    |                |                      |
| Badischer Sängerbund ..                     | 1 474              | 2 156       | 1 029            | 273              | 604                | 250                                | 254 401        | 72 623               |
| Bayerischer Sängerbund                      | 465                | 527         | 210              | 13               | 221                | 83                                 | 39 981         | 17 467               |
| Chorverband<br>Bayern-Schwaben .....        | 423                | 531         | 196              | 36               | 167                | 132                                | 37 241         | 17 900               |
| Berliner Sängerbund .....                   | 155                | 163         | 24               | 9                | 94                 | 36                                 | 9 059          | 7 178                |
| Brandenburgischer<br>Chorverband .....      | 75                 | 82          | 17               | 13               | 50                 | 2                                  | 2 864          | 2 642                |
| Fränkischer Sängerbund                      | 1 428              | 1 684       | 779              | 70               | 703                | 132                                | 138 912        | 53 660               |
| Hamburger Sängerbund                        | 87                 | 66          | 14               | 14               | 28                 | 10                                 | 5 773          | 3 550                |
| Hessischer Sängerbund                       | 1 517              | 2 148       | 870              | 314              | 662                | 302                                | 214 185        | 76 247               |
| Maintal-Sängerbund .....                    | 172                | 254         | 94               | 22               | 92                 | 46                                 | 25 318         | 9 867                |
| Chorverband<br>Meckl.-Vorpommern ....       | 68                 | 68          | 7                | 10               | 39                 | 12                                 | 2 391          | 2 288                |
| Mitteldeutscher<br>Sängerbund .....         | 671                | 813         | 341              | 94               | 319                | 59                                 | 51 990         | 27 063               |
| Chorverband Nieder-<br>sachsen-Bremen ..... | 1 466              | 1 579       | 607              | 191              | 636                | 145                                | 95 746         | 55 386               |
| Sängerbund<br>Nordrhein-Westfalen ....      | 3 205              | 3 328       | 2 127            | 378              | 586                | 237                                | 289 359        | 121 117              |
| Pfälzischer Sängerbund                      | 654                | 850         | 374              | 83               | 298                | 95                                 | 105 722        | 29 686               |
| Sängerbund<br>Rheinland-Pfalz .....         | 1 407              | 1 586       | 862              | 176              | 425                | 123                                | 163 833        | 51 552               |
| Saar-Sängerbund .....                       | 364                | 444         | 239              | 20               | 130                | 55                                 | 43 007         | 14 037               |
| Chorverband Sachsen ...                     | 77                 | 77          | 9                | 4                | 46                 | 18                                 | 4 113          | 4 003                |
| Chorverband<br>Sachsen-Anhalt .....         | 224                | 224         | 83               | 37               | 90                 | 14                                 | 8 533          | 7 406                |
| Sächsischer Sängerbund                      | 45                 | 45          | 45               | -                | -                  | -                                  | 1 605          | 1 209                |
| Sängerbund<br>Schleswig-Holstein .....      | 439                | 439         | 184              | 57               | 176                | 22                                 | 30 332         | 15 370               |
| Schwäbischer<br>Sängerbund .....            | 1 665              | 2 608       | 945              | 252              | 1 024              | 387                                | 228 544        | 81 940               |
| Deutsche Sängerschaft                       | 27                 | 27          | 27               | -                | -                  | -                                  | 4 500          | 500                  |
| Sondershäuser Verband                       | 22                 | 22          | -                | -                | 22                 | -                                  | 4 759          | 659                  |
| Sudetendeutscher<br>Sängerbund .....        | 87                 | 87          | 5                | 1                | 43                 | 38                                 | 1 989          | 520                  |
| Thüringer Sängerbund ...                    | 361                | 207         | 74               | 20               | 104                | 9                                  | 7 310          | 7 151                |
| Deutsche Chöre<br>im Ausland .....          | 447                | 428         | 219              | 123              | 57                 | 29                                 | 46 371         | 13 171               |

Quelle: Deutscher Sängerbund e.V., Köln.

## 20.42. Ortsfeste Filmtheater 1991

| Land                      | Filmtheater |                                   |           |           |             |                   | Sitzplätze |                     |                       |
|---------------------------|-------------|-----------------------------------|-----------|-----------|-------------|-------------------|------------|---------------------|-----------------------|
|                           | insgesamt   | davon mit ... bis ... Sitzplätzen |           |           |             |                   | insgesamt  | je Film-<br>theater | je 1 000<br>Einwohner |
|                           |             | bis 300                           | 301 - 500 | 501 - 750 | 751 - 1 000 | 1 001 und<br>mehr |            |                     |                       |
| Deutschland .....         | 3 686       | 2 959                             | 537       | 159       | 25          | 6                 | 763 384    | 207                 | 9,6                   |
| Baden-Württemberg .....   | 511         | 428                               | 74        | 8         | 1           | -                 | 90 961     | 178                 | 9,7                   |
| Bayern .....              | 616         | 519                               | 83        | 13        | 1           | -                 | 114 225    | 185                 | 10,0                  |
| Berlin .....              | 102         | 81                                | 11        | 7         | 2           | 1                 | 33 323     | 532                 | 9,4                   |
| Brandenburg .....         | 104         | 58                                | 36        | 8         | 2           | -                 | 22 011     | 314                 | 8,6                   |
| Bremen .....              | 44          | 37                                | 5         | 2         | -           | -                 | 8 014      | 182                 | 11,8                  |
| Hamburg .....             | 94          | 75                                | 14        | 5         | -           | -                 | 18 099     | 193                 | 10,9                  |
| Hessen .....              | 277         | 237                               | 30        | 9         | 1           | -                 | 50 376     | 182                 | 8,7                   |
| Meckl.-Vorpommern .....   | 61          | 34                                | 20        | 5         | 1           | 1                 | 22 990     | 377                 | 12,0                  |
| Niedersachsen .....       | 373         | 319                               | 42        | 10        | 2           | -                 | 70 529     | 189                 | 9,5                   |
| Nordrhein-Westfalen ..... | 857         | 707                               | 101       | 42        | 6           | 1                 | 167 712    | 196                 | 9,7                   |
| Rheinland-Pfalz .....     | 176         | 144                               | 20        | 12        | -           | -                 | 35 147     | 200                 | 9,3                   |
| Saarland .....            | 61          | 55                                | 4         | 2         | -           | -                 | 10 278     | 168                 | 9,6                   |
| Sachsen .....             | 128         | 65                                | 41        | 16        | 4           | 2                 | 48 162     | 376                 | 10,2                  |
| Sachsen-Anhalt .....      | 60          | 28                                | 21        | 11        | -           | -                 | 21 033     | 351                 | 7,3                   |
| Schleswig-Holstein .....  | 147         | 134                               | 12        | -         | -           | 1                 | 24 435     | 166                 | 9,3                   |
| Thüringen .....           | 75          | 38                                | 23        | 9         | 5           | -                 | 26 089     | 348                 | 10,0                  |

Quelle: Spitzenorganisation der Filmwirtschaft e.V., Wiesbaden.

## 20.43. Deutscher Sportbund 1992 (Vereine und Mitglieder)

| Landessportbund<br>Spitzenverband     | Vereine | Aktive und<br>passive Mitglieder |          | Davon im Alter von ... bis unter ... Jahren |          |          |          |          |                       |                      |          |
|---------------------------------------|---------|----------------------------------|----------|---|----------|----------|----------|----------|-----------------------|----------------------|----------|
|                                       |         |                                  |          | unter 15                                    |          | 15 - 19  |          | 19 - 22  |                       | 22 und mehr          |          |
|                                       |         | männlich                         | weiblich | männlich                                    | weiblich | männlich | weiblich | männlich | weiblich              | männlich             | weiblich |
| nach Landessportbünden                |         |                                  |          |   |          |          |          |          |                       |                      |          |
| Deutschland .....                     | 79434   | 13058989                         | 7792286  | 2427407                                     | 1864638  | 1097174  | 667526   | 806848   | 442365                | 8727560              | 4817757  |
| Baden-Württemberg ....                | 10285   | 2062972                          | 1185484  | 358549                                      | 278884   | 168744   | 105890   | 120852   | 69573                 | 1414827              | 731137   |
| Bayern .....                          | 10529   | 2364437                          | 1395781  | 394112                                      | 298537   | 179434   | 110223   | 124646   | 78389                 | 1666245              | 908632   |
| Berlin .....                          | 1700    | 316007                           | 158378   | 53689                                       | 33882    | 24871    | 11907    | 32097    | 14052                 | 205350               | 98537    |
| Brandenburg .....                     | 3050    | 180602                           | 76881    | 40555                                       | 20188    | 19001    | 7342     | 12077    | 3720                  | 108969               | 45631    |
| Bremen .....                          | 415     | 108283                           | 75409    | 17887                                       | 16373    | 7592     | 5030     | 6160     | 3293                  | 76644                | 50713    |
| Hamburg .....                         | 717     | 253623                           | 172059   | 39113                                       | 31411    | 23862    | 10901    | 22436    | 10897                 | 168212               | 118850   |
| Hessen .....                          | 7433    | 1219281                          | 729220   | 203602                                      | 165504   | 96330    | 61772    | 71485    | 42152                 | 847864               | 459792   |
| Meckl.-Vorpommern ....                | 1116    | 82240                            | 38869    | 20758                                       | 12136    | 9490     | 4122     | 5308     | 1955                  | 46684                | 20656    |
| Niedersachsen .....                   | 8570    | 1482363                          | 1048768  | 305529                                      | 266123   | 132367   | 97316    | 97115    | 61058                 | 947352               | 624271   |
| Nordrhein-Westfalen ....              | 19107   | 2848397                          | 1690433  | 578510                                      | 437204   | 247049   | 146719   | 181924   | 91462                 | 1840914              | 1015048  |
| Rheinland-Pfalz .....                 | 5752    | 857820                           | 479960   | 151824                                      | 117117   | 67151    | 40613    | 51700    | 26563                 | 587145               | 295667   |
| Saarland .....                        | 2070    | 273385                           | 161956   | 48006                                       | 37933    | 20511    | 12676    | 15749    | 8583                  | 189119               | 102764   |
| Sachsen .....                         | 2485    | 228585                           | 116033   | 53276                                       | 30714    | 25379    | 11007    | 14646    | 5956                  | 135284               | 68356    |
| Sachsen-Anhalt .....                  | 1881    | 161037                           | 66190    | 33100                                       | 15954    | 17972    | 6100     | 10196    | 2958                  | 99769                | 41178    |
| Schleswig-Holstein .....              | 2516    | 473908                           | 341169   | 99502                                       | 89595    | 42267    | 30702    | 30393    | 18817                 | 301746               | 202055   |
| Thüringen .....                       | 1808    | 146049                           | 55696    | 29395                                       | 13083    | 15154    | 5206     | 10064    | 2937                  | 91436                | 34470    |
| nach ausgewählten Spitzenverbänden    |         |                                  |          |   |          |          |          |          |                       |                      |          |
| Badminton .....                       | .       | 109647                           | 75127    | 15584                                       | 12355    | 15029    | 11774    | 11411    | 8438                  | 67623                | 42560    |
| Basketball .....                      | .       | 93039                            | 44417    | 18402                                       | 9947     | 20001    | 10614    | 11886    | 6473                  | 42750                | 17383    |
| Behindertensport .....                | .       | 125853                           | 81851    | 6405  | 4586     | 2422     | 1674     | 2428     | 1798                  | 114598               | 73793    |
| Billard .....                         | .       | 23925                            | 2557     | 389   | 125      | 2197     | 312      | 2462     | 454                   | 18877                | 1666     |
| Amateur-Boxen .....                   | .       | 44884                            | 6956     | 5138  | 499      | 6441     | 444      | 5595     | 696                   | 27710                | 5317     |
| Eissport .....                        | .       | 118365                           | 36667    | 13821                                       | 12725    | 6237     | 2741     | 5690     | 1882                  | 92617                | 19319    |
| Fechten .....                         | .       | 17227                            | 9262     | 5186  | 2544     | 2620     | 1541     | 1359     | 865                   | 8062                 | 4312     |
| Fußball .....                         | .       | 4794546                          | 534202   | 829736                                      | 81772    | 364925   | .        | .        | 3599885 <sup>1)</sup> | 452430 <sup>2)</sup> |          |
| Golf .....                            | .       | 93492                            | 69730    | 4668  | 3291     | 3551     | 2173     | 4298     | 2395                  | 80975                | 61871    |
| Handball .....                        | .       | 542513                           | 278647   | 103270                                      | 76531    | 60879    | 45695    | 44604    | 29445                 | 333760               | 126976   |
| Hockey .....                          | .       | 39995                            | 18260    | 12564                                       | 6237     | 5311     | 3124     | 2673     | 1436                  | 19447                | 7463     |
| Judo .....                            | .       | 194052                           | 76464    | 94930                                       | 37874    | 27474    | 12150    | 16502    | 6112                  | 55146                | 20328    |
| Kanu .....                            | .       | 73104                            | 38267    | 10435                                       | 6341     | 6660     | 3273     | 4089     | 1990                  | 51920                | 26663    |
| Karate .....                          | .       | 90663                            | 31866    | 24333                                       | 9615     | 17303    | 6338     | 11062    | 3714                  | 37965                | 12199    |
| Kegeln .....                          | .       | 198601                           | 87427    | 7163  | 4854     | 7077     | 3732     | 7024     | 3387                  | 177337               | 75454    |
| Lebensrettungs-<br>gesellschaft ..... | .       | 295125                           | 215659   | 75961                                       | 72701    | 35946    | 31511    | 15881    | 12963                 | 167337               | 98484    |
| Leichtathletik .....                  | .       | 467001                           | 383809   | 120629                                      | 122220   | 52217    | 46938    | 33001    | 25495                 | 261154               | 189156   |
| Radsport .....                        | .       | 110812                           | 36077    | 9235  | 6412     | 8077     | 3030     | 6361     | 2080                  | 87139                | 24555    |
| Reiten .....                          | .       | 229492                           | 391028   | 21446                                       | 115498   | 11235    | 59243    | 9239     | 34179                 | 187572               | 182108   |
| Rollsport .....                       | .       | 9853                             | 12577    | 2367  | 6542     | 1565     | 1237     | 900      | 635                   | 5021                 | 4163     |
| Ringern .....                         | .       | 77436                            | -        | 13393                                       | -        | 6377     | -        | 3737     | -                     | 53929                | -        |
| Rudern .....                          | .       | 54867                            | 21634    | 5186  | 2417     | 5242     | 2488     | 3234     | 1442                  | 41205                | 15287    |
| Schach .....                          | .       | 92688                            | 4936     | 6183  | 1336     | 8565     | 1024     | 6277     | 440                   | 71663                | 2136     |
| Schützen .....                        | .       | 1130124                          | 295759   | 46653                                       | 17656    | 55567    | 17741    | 58331    | 18419                 | 969573               | 241943   |
| Schwimmen .....                       | .       | 314998                           | 302778   | 139947                                      | 139882   | 31251    | 28986    | 15957    | 13108                 | 127843               | 120802   |
| Segeln .....                          | .       | 138463                           | 39360    | -   | -        | 18239    | 9171     | .        | 120224 <sup>1)</sup>  | 30189 <sup>1)</sup>  |          |
| Skisport .....                        | .       | 392481                           | 291801   | 55874                                       | 49708    | 33320    | 28254    | 25918    | 20536                 | 277369               | 193303   |
| Sportfischer .....                    | .       | 588917                           | 16894    | 28007                                       | 973      | 59107    | 1460     | 35160    | 660                   | 466643               | 13801    |
| Squash Rackets .....                  | .       | 19408                            | 7103     | 1110  | 670      | 1149     | 584      | 917      | 441                   | 16232                | 5408     |
| Taekwondo .....                       | .       | 31097                            | 10196    | 8983  | 3474     | 7618     | 2029     | 4538     | 1954                  | 9958                 | 2739     |
| Tanzsport .....                       | .       | 93303                            | 131005   | 6618  | 26597    | 5581     | 13327    | 5905     | 9921                  | 75199                | 81160    |
| Tennis .....                          | .       | 1358623                          | 949228   | 199392                                      | 139068   | 137566   | 93062    | 85125    | 57015                 | 936540               | 660083   |
| Tischtennis .....                     | .       | 582083                           | 179668   | 109727                                      | 46283    | 84262    | 28380    | 51464    | 16903                 | 336630               | 88102    |
| Turnen .....                          | .       | 1335806                          | 3000478  | 514606                                      | 848127   | 83510    | 178750   | 51541    | 115098                | 686149               | 1858503  |
| Volleyball .....                      | .       | 237958                           | 206250   | 19150                                       | 25983    | 24388    | 33448    | 24743    | 28852                 | 169677               | 117967   |

1) Einschl. der 19- bis unter 22 jährigen - 2) Einschl. der 15- bis 22 jährigen --- Quelle: Deutscher Sportbund, Frankfurt am Main



## 20.44. Ärzte und Zahnärzte nach Tätigkeitsbereich am 31.12.1992

| Land                      | Ärzte     |                         |                     |                        |   | Zahnärzte               |        |   |
|---------------------------|-----------|-------------------------|---------------------|------------------------|---|-------------------------|--------|---|
|                           | insgesamt |                         | nieder-<br>gelassen | im<br>Kranken-<br>haus | in sonstiger<br>ärztlicher<br>Tätigkeit <sup>1)</sup> | insgesamt               |        | darunter<br>in freier<br>Praxis <sup>2)</sup> |
|                           | Anzahl    | je 100 000<br>Einwohner | Anzahl              |                        |   | je 100 000<br>Einwohner | Anzahl |   |
| Deutschland .....         | 251 877   | 312,6                   | 98 067              | 124 111                | 29 699  | 56 342                  | 69,9   | 52 456  |
| Baden-Württemberg .....   | 31 865    | 316,3                   | 12 765              | 15 554                 | 3 546   | 6 951                   | 69,0   | 6 562   |
| Bayern .....              | 38 785    | 332,3                   | 15 791              | 17 820                 | 5 174   | 8 596                   | 73,7   | 8 173   |
| Berlin .....              | 15 916    | 460,8                   | 5 480               | 8 351                  | 2 085   | 3 276                   | 94,8   | 3 112   |
| Brandenburg .....         | 5 925     | 234,4                   | 2 471               | 3 098                  | 356   | 1 719                   | 68,0   | 1 532   |
| Bremen .....              | 2 747     | 401,4                   | 1 033               | 1 507                  | 207   | 498                     | 72,8   | 485   |
| Hamburg .....             | 7 831     | 467,5                   | 2 790               | 3 883                  | 1 158   | 1 549                   | 92,5   | 1 426   |
| Hessen .....              | 19 902    | 338,7                   | 7 588               | 9 494                  | 2 820   | 4 381                   | 74,6   | 4 123   |
| Meckl.-Vorpommern .....   | 5 218     | 277,1                   | 2 004               | 2 532                  | 682   | 1 478                   | 78,5   | 1 243   |
| Niedersachsen .....       | 20 897    | 277,8                   | 8 350               | 10 199                 | 2 348   | 4 778                   | 63,5   | 4 537   |
| Nordrhein-Westfalen ..... | 53 985    | 307,0                   | 19 857              | 28 178                 | 5 950   | 11 016                  | 62,6   | 10 334  |
| Rheinland-Pfalz .....     | 11 257    | 292,2                   | 4 583               | 5 159                  | 1 515   | 2 242                   | 58,2   | 2 129   |
| Saarland .....            | 3 505     | 324,9                   | 1 180               | 1 991                  | 334   | 624                     | 57,8   | 579   |
| Sachsen .....             | 12 246    | 262,6                   | 2 647               | 3 900                  | 272   | 3 382                   | 72,5   | 2 954   |
| Sachsen-Anhalt .....      | 6 819     | 242,7                   | 5 361               | 5 667                  | 1 218   | 1 832                   | 65,2   | 1 545   |
| Schleswig-Holstein .....  | 8 510     | 319,9                   | 3 415               | 4 043                  | 1 052   | 1 980                   | 74,4   | 1 841   |
| Thüringen .....           | 6 469     | 253,6                   | 2 752               | 2 735                  | 982   | 2 040                   | 80,0   | 1 881   |

1) Einschl. hauptamtlich bei Behörden oder Körperschaften des öffentlichen Rechts tätiger Ärzte.

2) Einschl. Assistenten und Vertretern.

## 20.45. Krankenhäuser und Betten 1991

| Land | Kranken-<br>häuser<br>insgesamt | Darunter                 |             |                        |         |   |  |
|------|---------------------------------|--------------------------|-------------|------------------------|---------|---|--|
|      |                                 | Allgemeine Krankenhäuser |             |                        |         | Krankenhäuser<br>mit ausschl.<br>psychiatr.<br>Betten | Krankenhäuser<br>mit ausschl.<br>psych. und<br>neurolog.<br>Betten |
|      |                                 | zusammen                 | öffentliche | freigemein-<br>nützige | private |   |  |

|                           |       |       |     |     |     |     |    |
|---------------------------|-------|-------|-----|-----|-----|-----|----|
| Krankenhäuser             |       |       |     |     |     |     |    |
| Deutschland .....         | 2 411 | 2 164 | 996 | 838 | 330 | 165 | 56 |
| Baden-Württemberg .....   | 316   | 294   | 161 | 73  | 60  | 16  | 5  |
| Bayern .....              | 424   | 389   | 233 | 61  | 95  | 21  | 10 |
| Berlin .....              | 104   | 90    | 27  | 44  | 19  | 9   | 3  |
| Brandenburg .....         | 67    | 62    | 48  | .   | .   | -   | 5  |
| Bremen .....              | 15    | .     | 5   | .   | .   | .   | .  |
| Hamburg .....             | 42    | 42    | 12  | 21  | 9   | -   | -  |
| Hessen .....              | 188   | 164   | 56  | 71  | 37  | L   | 24 |
| Meckl.-Vorpommern .....   | 47    | .     | 42  | .   | .   | .   | .  |
| Niedersachsen .....       | 222   | 202   | 81  | 88  | 33  | 17  | 3  |
| Nordrhein-Westfalen ..... | 485   | 408   | 78  | 311 | 19  | 54  | 13 |
| Rheinland-Pfalz .....     | 116   | 107   | 29  | 64  | 14  | 4   | 4  |
| Saarland .....            | 30    | .     | 12  | .   | .   | .   | .  |
| Sachsen .....             | 112   | 101   | 79  | 18  | 4   | 6   | 5  |
| Sachsen-Anhalt .....      | 71    | 66    | 51  | .   | .   | L   | 5  |
| Schleswig-Holstein .....  | 103   | 86    | 35  | 21  | 30  | 11  | -  |
| Thüringen .....           | 69    | 65    | 47  | .   | .   | -   | 3  |

|                           |         |         |         |         |        |        |        |
|---------------------------|---------|---------|---------|---------|--------|--------|--------|
| Betten <sup>1)</sup>      |         |         |         |         |        |        |        |
| Deutschland .....         | 665 565 | 598 073 | 367 198 | 206 873 | 24 002 | 34 583 | 32 909 |
| Baden-Württemberg .....   | 68 962  | 65 217  | 47 670  | 13 918  | 3 629  | 2 007  | 1 738  |
| Bayern .....              | 87 914  | 80 077  | 61 283  | 12 317  | 6 477  | 1 743  | 6 094  |
| Berlin .....              | 39 895  | 36 521  | 23 569  | 11 157  | 1 795  | 811    | 2 563  |
| Brandenburg .....         | 22 918  | 20 723  | 17 971  | .       | .      | -      | 2 195  |
| Bremen .....              | 7 291   | .       | 4 555   | .       | .      | .      | .      |
| Hamburg .....             | 15 292  | 15 292  | 9 457   | 5 281   | 554    | -      | -      |
| Hessen .....              | 43 620  | 37 895  | 21 639  | 13 835  | 2 421  | L      | 5 725  |
| Meckl.-Vorpommern .....   | 16 008  | .       | 14 892  | .       | .      | .      | .      |
| Niedersachsen .....       | 55 804  | 49 291  | 27 417  | 19 730  | 2 144  | 3 967  | 2 546  |
| Nordrhein-Westfalen ..... | 160 128 | 137 334 | 40 718  | 95 448  | 1 168  | 16 554 | 6 240  |
| Rheinland-Pfalz .....     | 28 979  | 26 700  | 10 377  | 15 297  | 1 026  | 489    | 1 790  |
| Saarland .....            | 9 461   | .       | 5 487   | .       | .      | .      | .      |
| Sachsen .....             | 42 761  | 37 420  | 33 392  | 3 388   | 640    | 853    | 4 488  |
| Sachsen-Anhalt .....      | 25 572  | 22 757  | 19 869  | .       | .      | L      | 2 815  |
| Schleswig-Holstein .....  | 18 192  | 15 872  | 11 047  | 3 135   | 1 690  | 2 320  | -      |
| Thüringen .....           | 22 768  | 20 858  | 17 855  | .       | .      | -      | 1 910  |

|                             |         |         |       |       |      |      |      |
|-----------------------------|---------|---------|-------|-------|------|------|------|
| Betten je 100 000 Einwohner |         |         |       |       |      |      |      |
| Deutschland .....           | 832,1   | 747,7   | 459,1 | 258,6 | 30,0 | 43,2 | 41,1 |
| Baden-Württemberg .....     | 696,6   | 658,8   | 481,6 | 140,6 | 36,7 | 20,3 | 17,6 |
| Bayern .....                | 762,7   | 694,7   | 531,7 | 106,9 | 56,2 | 15,1 | 52,9 |
| Berlin .....                | 1 160,1 | 1 062,0 | 685,4 | 324,4 | 52,2 | 23,6 | 74,5 |
| Brandenburg .....           | 894,5   | 808,9   | 701,4 | .     | .    | -    | 85,7 |
| Bremen .....                | 1 068,3 | .       | 667,4 | .     | .    | .    | .    |
| Hamburg .....               | 920,8   | 920,8   | 569,5 | 318,0 | 33,4 | -    | -    |
| Hessen .....                | 752,6   | 653,8   | 373,4 | 238,7 | 41,8 | L    | 98,8 |
| Meckl.-Vorpommern .....     | 839,1   | .       | 780,6 | .     | .    | .    | .    |
| Niedersachsen .....         | 751,4   | 663,7   | 369,2 | 265,7 | 28,9 | 53,4 | 34,3 |
| Nordrhein-Westfalen .....   | 919,0   | 788,2   | 233,7 | 547,8 | 6,7  | 95,0 | 35,8 |
| Rheinland-Pfalz .....       | 764,9   | 704,7   | 273,9 | 403,8 | 27,1 | 12,9 | 47,2 |
| Saarland .....              | 880,4   | .       | 510,6 | .     | .    | .    | .    |
| Sachsen .....               | 905,6   | 792,5   | 707,2 | 71,8  | 13,6 | 18,1 | 95,1 |
| Sachsen-Anhalt .....        | 897,5   | 798,7   | 697,4 | .     | .    | L    | 98,8 |
| Schleswig-Holstein .....    | 690,2   | 602,2   | 419,1 | 118,9 | 64,1 | 88,0 | -    |
| Thüringen .....             | 878,6   | 804,9   | 689,0 | .     | .    | -    | 73,7 |

1) Aufgestellte Betten

## 20.46. Vorsorge- oder Rehabilitationseinrichtungen und Betten 1991

| Land                      | Vorsorge-<br>oder Reha-<br>bilitationsein-<br>richtungen<br>insgesamt | Aufgestellte Betten |                         | Einrichtungen mit mindestens einer<br>nicht bettenführenden Fachabteilung für |            |                     |  |                |
|---------------------------|---|---------------------|-------------------------|---|------------|---------------------|--|----------------|
|                           |   |                     |                         | Laboratoriums-<br>medizin   | Radiologie | Nuklear-<br>medizin | Physika-<br>lische<br>Therapie <sup>1)</sup> | Gym-<br>nastik |
|                           | Anzahl  |                     | je 100 000<br>Einwohner | Anzahl  |            |                     |  |                |
| Deutschland .....         | 1 181   | 144 172             | 180,3                   | 352   | 185        | 16                  | 845  | 793            |
| Baden-Württemberg .....   | 239   | 28 612              | 289,0                   | 92  | 46         | 6                   | 175  | 169            |
| Bayern .....              | 310   | 31 639              | 274,5                   | 75  | 33         | 2                   | 236  | 207            |
| Brandenburg .....         | 8   | 768                 | 30,0                    | -   | 1          | -                   | 6  | 5              |
| Hessen .....              | 160   | 22 623              | 390,3                   | 55  | 33         | 3                   | 117  | 110            |
| Meckl.-Vorpommern .....   | 23  | 2 422               | 127,0                   | 8   | 3          | -                   | 13   | 13             |
| Niedersachsen .....       | 120   | 14 398              | 193,9                   | 30  | 19         | -                   | 75   | 74             |
| Nordrhein-Westfalen ..... | 82  | 16 715              | 95,9                    | 30  | 24         | 3                   | 68   | 68             |
| Rheinland-Pfalz .....     | 74  | 8 491               | 224,1                   | 22  | 8          | -                   | 59   | 53             |
| Saarland .....            | 13  | 2 319               | 215,8                   | 5   | 1          | -                   | 7  | 5              |
| Sachsen .....             | 24  | 2 048               | 43,4                    | 8   | 3          | -                   | 13   | 15             |
| Sachsen-Anhalt .....      | 20  | 1 811               | 63,6                    | 6   | 2          | -                   | 12   | 13             |
| Schleswig-Holstein .....  | 72  | 9 311               | 353,3                   | 16  | 9          | 2                   | 41   | 39             |
| Thüringen .....           | 32  | 2 577               | 99,4                    | 5   | 3          | -                   | 21   | 20             |
| Berlin, Bremen, Hamburg   | 4   | 438                 | 10,6                    | -   | -          | -                   | 2  | 2              |

1) Einschl. Badeabteilung.