

# Statistischer Bericht

F - Zensus / 11

**Zensus 2011**

**Gebäude und Wohnungen  
der Landkreise und kreisfreien Städte  
in Thüringen am 9. Mai 2011**

Endgültige Ergebnisse

---

Bestell-Nr. 06904

### **Zeichenerklärung**

- 0 weniger als die Hälfte von 1 in der letzten besetzten Stelle, jedoch mehr als nichts
- nichts vorhanden (genau Null)
- () Aussagewert aufgrund der Abweichung infolge der Geheimhaltung eingeschränkt
- . Zahlenwert aufgrund der Abweichung infolge der Geheimhaltung gesperrt
- x Tabellenfach gesperrt, weil Aussage nicht sinnvoll

Anmerkung: Abweichungen in den Summen erklären sich aus dem Runden von Einzelwerten.

### **Herausgeber:**

Thüringer Landesamt für Statistik

Europaplatz 3, 99091 Erfurt

Postfach 9001 63, 99104 Erfurt

Telefon: 03 61 37-84 642 / 84 647

Telefax 03 61 37-84 699

Internet: [www.statistik.thueringen.de](http://www.statistik.thueringen.de)

E-Mail: [auskunft@statistik.thueringen.de](mailto:auskunft@statistik.thueringen.de)

### **Auskunft erteilt:**

Referat: Zensus

Telefon: 03 61 37-84333

E-Mail: [info.zensus@statistik.thueringen.de](mailto:info.zensus@statistik.thueringen.de)

Herausgegeben im März 2015

Heft-Nr.: 35/15

Preis: 5,00 Euro

© Thüringer Landesamt für Statistik, Erfurt, 2015

Vervielfältigung und Verbreitung, auch auszugsweise, mit Quellenangabe gestattet.

## Inhaltsverzeichnis

|  | Seite |
|--|-------|
| Vorbemerkungen   | 3     |
| <br><b>Karten</b>  |       |
| K1 Wohnfläche je Wohnung in Wohngebäuden ohne Wohnheime am 9.5.2011  | 9     |
| K2 Leerstandsquote für Wohnungen in Wohngebäuden ohne Wohnheime am 9.5.2011  | 9     |
| <br><b>Grafiken</b>  |       |
| G1 Gebäude mit Wohnraum am 9.5.2011 nach Kreisen   | 10    |
| G2 Wohnungen in Gebäuden mit Wohnraum am 9.5.2011 nach Kreisen   | 10    |
| G3 Gebäude mit Wohnraum am 9.5.2011 nach Eigentumsform und Kreisen   | 11    |
| G4 Gebäude mit Wohnraum am 9.5.2011 nach Baujahresgruppen und Kreisen  | 11    |
| G5 Gebäude mit Wohnraum und darin befindliche Wohnungen am 9.5.2011 nach Gemeindegrößenklassen                             | 12    |
| G6 Nutzung der Wohnungen in Wohngebäuden ohne Wohnheime am 9.5.2011 nach Gemeindegrößenklassen                             | 12    |
| G7 Durchschnittliche Wohnfläche je Wohnung in Wohngebäuden ohne Wohnheime am 9.5.2011 nach Kreisen                         | 13    |
| G8 Wohnungen in Wohngebäuden ohne Wohnheime am 9.5.2011 nach Wohnfläche  | 13    |
| <br><b>Tabellen</b>  |       |
| T1 Gebäude mit Wohnraum und darin befindliche Wohnungen sowie bewohnte Unterkünfte am 9.5.2011 nach Gebäudeart und Kreisen | 14    |
| <br>Gebäude mit Wohnraum am 9.5.2011   |       |
| T2 ... nach Gemeindegrößenklassen - Grundzahlen  | 16    |
| T3 ... nach Gemeindegrößenklassen - Verhältniszahlen   | 17    |
| T4 ... nach Eigentumsform und Kreisen  | 18    |
| T5 ... nach Heizungsart und Kreisen  | 19    |
| <br>Gebäude mit Wohnraum und darin befindliche Wohnungen am 9.5.2011   |       |
| T6 ... nach Anzahl der Wohnungen und Kreisen   | 20    |
| T7 ... nach Gebäudetyp und Kreisen   | 22    |
| T8 ... nach Baujahr und Kreisen  | 24    |
| T9 ... in Gemeinden mit mehr als 10 000 Einwohnern   | 26    |

|     |  |    |
|-----|--|----|
| T10 | Kennzahlen für Wohngebäude ohne Wohnheime und darin befindliche Wohnungen am 9.5.2011 nach Kreisen     | 27 |
| T11 | Kennzahlen für Wohnungen in Wohngebäuden ohne Wohnheime am 9.5.2011 nach Gemeindegrößenklassen         | 28 |
| T12 | Wohnungen in Wohngebäuden ohne Wohnheime am 9.5.2011 nach Wohnfläche und Kreisen                       | 28 |
|     | Wohnungen in Gebäuden mit Wohnraum am 9.5.2011   |    |
| T13 | ... nach Art der Wohnungsnutzung und Kreisen   | 29 |
| T14 | ... nach Anzahl der Räume und Kreisen  | 30 |
| T15 | ... nach Ausstattung der Wohnung und Kreisen   | 31 |
| T16 | Bewohnte Wohnungen in Wohngebäuden ohne Wohnheime am 9.5.2011 nach Art der Wohnungsnutzung und Kreisen | 32 |

## **Vorbemerkungen**

### **Einführung**

Der Zensus 2011 ist eine Bevölkerungs-, Gebäude- und Wohnungszählung. Er liefert nicht nur aktuelle Strukturinformationen zur Bevölkerung in Thüringen, sondern auch zum Gebäudebestand und zur Wohnsituation im Freistaat. Anhand dieses Statistischen Berichts soll ein Überblick über Ergebnisse der Gebäude- und Wohnungszählung (GWZ) des Zensus 2011 für Thüringen zum Stichtag 9.5.2011 gegeben werden. Im vorliegenden Heft werden dafür die wichtigsten Strukturinformationen der Landkreise und kreisfreien Städte zusammengefasst. Damit liegt ein Nachschlagewerk vor, das den interessierten Nutzern eine übersichtliche und konzentrierte Sammlung der wesentlichen Eckdaten der Gebäude- und Wohnungszählung des Zensus 2011 auf Ebene der Landkreise und kreisfreien Städte Thüringens gibt.

Die Veröffentlichung bezieht sich einheitlich auf die Gebietsstruktur und die Bevölkerung am 9.5.2011. Die vorliegende Publikation präsentiert Ergebnisse des Zensus 2011 nach Abschluss der Datenaufbereitung.

### **Rechtliche Grundlagen**

Mit der Verordnung (EG) Nr. 763/2008 des Europäischen Parlaments und des Rates vom 9. Juli 2008 über Volks- und Wohnungszählungen wird für alle Mitgliedstaaten die Durchführung von Wohnungszählungen im Abstand von zehn Jahren vorgeschrieben. Die rechtlichen Grundlagen des Zensus 2011 in Deutschland bilden das Zensusvorbereitungsgesetz 2011 (ZensVorbG 2011), das Zensusgesetz 2011 (ZensG 2011) sowie die jeweiligen landesrechtlichen Regelungen. Die Durchführung für Thüringen wurde im Thüringer Gesetz zur Ausführung des Zensusgesetzes 2011 (ThürAGZensG 2011) vom 26. Juni 2010 geregelt.

Nach § 1 Abs. 1 ZensG 2011 führen die Statistischen Ämter des Bundes und der Länder eine Bevölkerungs-, Gebäude- und Wohnungszählung (Zensus) mit Stand vom 9.5.2011 (Berichtszeitpunkt) als Bundesstatistik durch.

Gemäß § 1 Abs. 3 ZensG 2011 dient der Zensus unter anderem der Gewinnung von Grunddaten für das Gesamtsystem der amtlichen Statistik sowie von Strukturdaten als Datengrundlage für vielfältige politische Entscheidungen u.a. auf dem Gebiet des Wohnungswesens und der Raumordnung.

Die nachstehenden Ergebnisse wurden auf Basis der im § 6 ZensG 2011 geregelten Gebäude- und Wohnungszählung ermittelt.

### **Methode**

Da es in Deutschland zu Gebäude- und Wohnungsdaten keine flächendeckenden Register gibt, wurden die Strukturdaten zu Gebäuden und Wohnungen durch eine Vollerhebung gewonnen. Dabei wurden 17,5 Mill. Eigentümerinnen und Eigentümer beziehungsweise Verwalterinnen und Verwalter von Gebäuden und Wohnungen sowie bewohnten Unterkünften in Deutschland postalisch befragt. Die Auskünfte konnten auch online erteilt werden. Damit war die Gebäude- und Wohnungszählung die größte Befragung im Rahmen des Zensus 2011.

Nach der Veröffentlichung der ersten Ergebnisse des Zensus 2011 im Jahr 2013, fand eine Haushaltegenerierung statt. Basis dafür waren die einzelnen Erhebungsteile des Zensus 2011, vor allem die Haushaltsstichprobe und die Gebäude- und Wohnungszählung, sowie die Meldungen aus den kommunalen Melderegistern. Mit Hilfe dieser Angaben wurden an jeder Anschrift Personen zu Haushalten zusammengefasst und einzelnen Wohnungen zugeordnet.

Die Zusammenführung der verschiedenen primärstatistischen und registergestützten Zensusbestandteile führte neben der Gewinnung zusätzlicher haushaltsbezogener Daten auch zu einigen Anpassungen bei den Gebäude- und Wohnungsdaten. Der hier vorgelegte Statistische Bericht ersetzt jenen, der mit dem Stand Mai 2013 dem damaligen Stand der Aufbereitung entsprach.

Bei allen Veröffentlichungen der amtlichen Statistik in Deutschland gilt, dass die Einzelangaben der Befragung grundsätzlich geheim zu halten sind (§ 16 Bundesstatistikgesetz). Beim Zensus wird die Geheimhaltung durch ein datenveränderndes Verfahren mit der Bezeichnung SAFE (Verfahren zur Sicherer Anonymisierung für Einzeldaten) gewährleistet. Dieses Verfahren stellt sicher, dass bereits vor Erstellung einer Ergebnistabelle auf tiefster Ebene kein Datensatz vorhanden ist, welcher Rückschlüsse auf Einzelfälle zulässt. Es kann deshalb zu Abweichungen von der realen Fallzahl kommen.

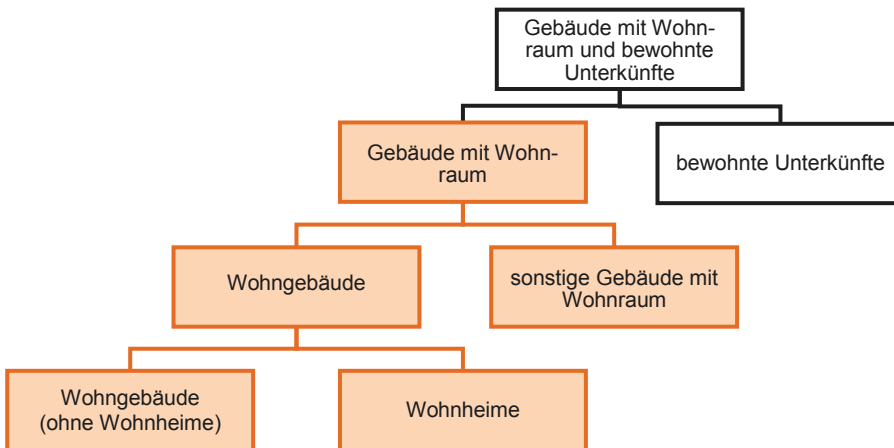
Diejenigen Werte in Tabellenfeldern, welche im Vergleich VOR und NACH Geheimhaltung größere Abweichungen aufweisen, werden über eine runde Klammer "( )" gekennzeichnet. Sind diese Abweichungen aus statistischer Sicht zu groß, werden sie gesperrt. In diesen Fällen werden die Werte jeweils durch einen Punkt ersetzt.

Weiterführende methodische Informationen zum Zensusmodell und zur Geheimhaltung stehen Ihnen unter [www.zensus2011.de](http://www.zensus2011.de) zur Verfügung.

In allen Tabellen werden Gebäude mit Wohnraum und die darin befindlichen Wohnungen betrachtet. Bewohnte Unterkünfte bleiben unberücksichtigt. In die Ergebnisdarstellung werden hauptsächlich Wohnungen für Wohnzwecke, sowie Wohnungen, die dem Wohnungsmarkt zur Verfügung stehen, einbezogen. Dies betrifft nicht nur bewohnte und leer stehende Wohnungen, auch Ferien- und Freizeitwohnungen werden bei der Berechnung beachtet, außer deren Ausschluss ist ausdrücklich definiert. Diplomatenwohnungen, Wohnungen ausländischer Streitkräfte sowie gewerblich genutzte Wohnungen sind nicht berücksichtigt.

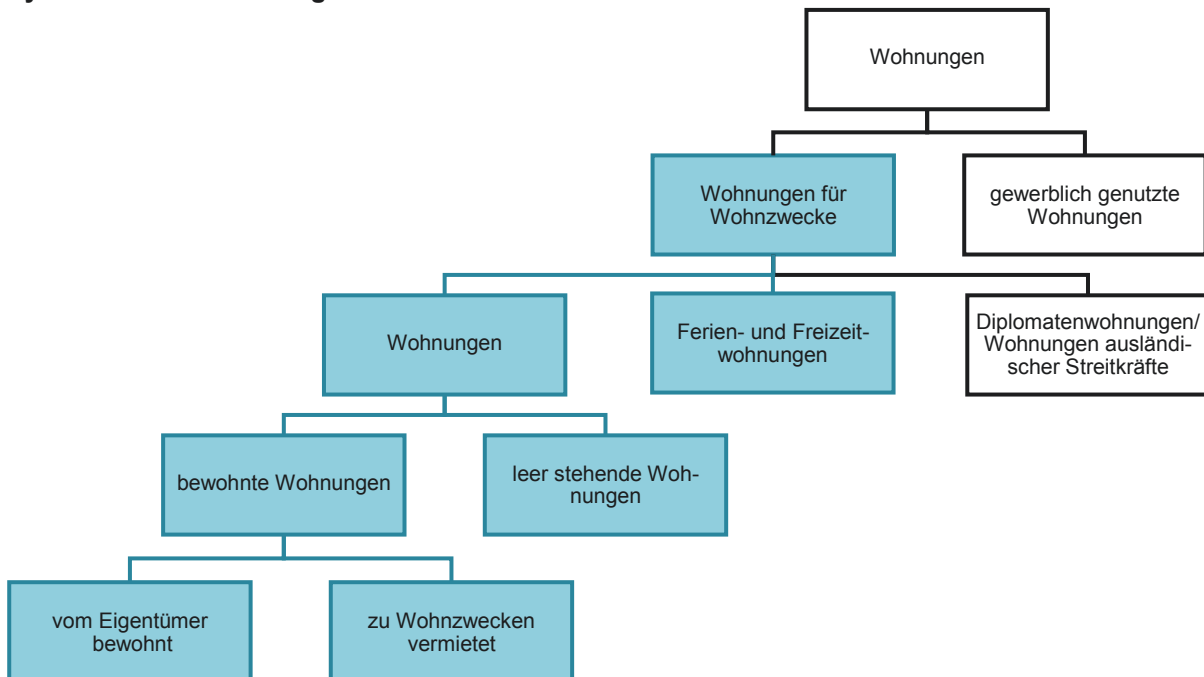
Die relevante Einwohnerzahl ist die zum Stichtag 9.5.2011 ermittelte Zahl.

### Systematik der Gebäude beim Zensus 2011



Wurden keine Einschränkungen getroffen, so gelten in den folgenden Texten, Tabellen und Grafiken diese Regelungen: ohne bewohnte Unterkünfte.

### Systematik der Wohnungen beim Zensus 2011



Wurden keine Einschränkungen getroffen, so gelten in den folgenden Texten, Tabellen und Grafiken diese Regelungen: ohne gewerblich genutzte Wohnungen und ohne Diplomatenwohnungen/Wohnungen ausländischer Streitkräfte.

## **Definitionen**

### **Gebäudemerkmale**

#### **Gebäude**

Gebäude sind selbstständig benutzbare, überdachte Bauwerke, die auf Dauer errichtet sind. Dabei kommt es nicht auf die Umschließung durch Wände an, die Überdachung allein ist ausreichend. Bei Doppel-, Gruppen- oder Reihenhäusern gilt jeder Teil, der von dem anderen durch eine Trennwand geschieden ist, als selbstständiges Gebäude. Bei Wohnblöcken mit mehreren Zugängen wird jeder Gebäudeteil mit eigenem Zugang als ein einzelnes Gebäude gezählt. Nicht zu den Gebäuden zählen Unterkünfte, wenn sie nur für begrenzte Dauer errichtet und/oder von geringem Wohnwert sind. Ebenfalls nicht erfasst werden behelfsmäßige Nichtwohnbauten und frei stehende selbstständige Konstruktionen.

#### **Gebäude mit Wohnraum**

Als Gebäude mit Wohnraum zählt jedes freistehende Bauwerk oder jedes Bauwerk in einer Gruppe von aneinandergrenzenden Bauwerken, die durch eine Brandmauer getrennt sind. In der Regel sind die aneinandergrenzenden Bauwerke daran zu erkennen, dass sie jeweils einen eigenen Eingang und ein eigenes Treppenhaus haben mit mindestens einer Wohnung, unabhängig davon, ob diese bewohnt sind oder leer stehen.

#### **Bewohnte Unterkünfte**

Bewohnte Unterkünfte sind behelfsmäßige Bauten, die zum Zählungstichtag als alleinige Wohnungen bewohnt waren, oder wenn in ihnen am Zählungstichtag mindestens eine Person mit Hauptwohnsitz gemeldet war. Hierzu zählen z.B. Wohnbaracken, Bauwagen, Wohnwagen, Gartenlauben, Schrebergartenhütten, Jagdhütten, Weinberghütten, fest verankerte Wohnschiffe und Wohncontainer.

#### **Wohngebäude**

Wohngebäude sind Gebäude, die mindestens zur Hälfte der Gesamtnutzfläche zu Wohnzwecken genutzt werden. Zu den Wohngebäuden gehören auch die Wohnheime mit eigener Haushaltsführung der Bewohner.

#### **Sonstige Gebäude mit Wohnraum**

Gebäude, die überwiegend für Nichtwohnzwecke bestimmt sind, das heißt Gebäude, in denen mehr als die Hälfte der Gesamtnutzfläche Nichtwohnzwecken dient (z.B. Büro- und Verwaltungsgebäude, Anstaltsgebäude, Fabrikgebäude, Hotels usw.).

#### **Wohnheime**

Wohnheime sind Wohngebäude, die primär den Wohnbedürfnissen bestimmter Bevölkerungskreise dienen. Wohnheime besitzen Gemeinschaftsräume. Die Bewohner von Wohnheimen führen jedoch einen eigenen Haushalt. Dazu zählen z.B. Studentenwohnheime. Wohnheime ohne eigene Haushaltsführung der Bewohner, z.B. Alten-/Pflegeheime, werden hier nicht betrachtet.

#### **Baujahr**

Das Baujahr ist das Jahr der ursprünglichen Fertigstellung des Gebäudes. Bei vollkommen zerstörten und wieder aufgebauten Gebäuden gilt das Jahr des Wiederaufbaus als Baujahr.

#### **Eigentumsform des Gebäudes**

Die Eigentumsform bildet ab, wem das Eigentum an dem Gebäude rechtlich zusteht. Dies können Privatpersonen oder juristische Personen (Wohnungsgenossenschaften, Kommunen oder kommunale Wohnungsunternehmen, privatwirtschaftliche Wohnungsunternehmen, andere privatwirtschaftliche Unternehmen, sowie Bund, Land oder Organisationen ohne Erwerbszweck) sein. Bei Gebäuden (Mehrfamilienhaus), die nach dem Wohneigentumsgesetz (WEG) in Eigentumswohnungen aufgeteilt sind, gilt als Eigentumsform ausschließlich und immer die Gemeinschaft von Wohnungseigentümern. Dagegen sind Einfamilienhausanlagen (z.B. Doppelhaus- oder Reihenhäuseranlagen), die nach WEG aufgeteilt sind, nicht im Besitz einer Gemeinschaft von Wohnungseigentümern, sondern in der Regel von Privatpersonen.

#### **Gebäudetyp**

Der Gebäudetyp gibt die Bauweise des Gebäudes an. Es wird unterschieden zwischen freistehenden Gebäuden und solchen Gebäuden, die unmittelbar Wand an Wand mit anderen Gebäuden aneinander grenzen. Gebäude, die mit einem anderen Gebäude aneinander gebaut sind, unabhängig davon, ob es sich dabei um Ein- oder Mehrfamilienhäuser handelt, sind Doppelhäuser oder gereimte Häuser. Alle anderen Arten von Gebäuden, die nicht freistehendes Haus, Doppel- oder gereimtes Haus sind, sowie alle Arten von bewohnten Unterkünften gehören dem anderen Gebäudetyp an.

## **Heizungsart**

Es zählt die Heizungsart, mit welcher der überwiegende Teil der Wohnfläche im Gebäude beheizt wird. Zu den Heizungsarten zählen Fernheizung, Blockheizung, Zentralheizung, Etagenheizung sowie Einzel- oder Mehrraumöfen. In der nachfolgenden Auswertung werden Fernheizung, Blockheizung, Zentralheizung sowie Etagenheizung zur Sammelheizung zusammengefasst.

## **Wohnungsmerkmale**

### **Wohnung**

Unter einer Wohnung sind nach außen abgeschlossene, zu Wohnzwecken bestimmte, in der Regel zusammenliegende Räume in Gebäuden und bewohnten Unterkünften zu verstehen, die die Führung eines eigenen Haushaltes ermöglichen.

Wohnungen haben einen eigenen Eingang unmittelbar vom Freien, von einem Treppenhaus oder einem Vorraum. Zur Wohnung können aber auch außerhalb des eigentlichen Wohnungsabschlusses liegende zu Wohnzwecken ausgebauter Keller- oder Bodenräume (z.B. Mansarden) gehören.

### **Ferien- oder Freizeitwohnung**

Eine Ferien- oder Freizeitwohnung ist eine Wohnung, in der Personen lediglich ihre Freizeit verbringen (z. B. am Wochenende, während des Urlaubs, der Ferien usw.). Sie kann von einem privaten Eigentümer selbst genutzt oder dauerhaft an eine dritte Person zur Freizeitnutzung vermietet oder kostenlos überlassen werden. Ferienwohnungen, die ständig gewerblich-hotelmäßig genutzt werden, gehören nicht dazu.

### **Leer stehende Wohnung**

Eine Wohnung gilt als leer stehend, wenn sie am Erhebungsstichtag weder vermietet bzw. mietfrei überlassen, noch vom Eigentümer selbst genutzt wird, und auch keine Ferien- und Freizeitwohnung ist. Wenn die Wohnung wegen Umbau/Modernisierung – bei Weiterbestehen des Mietverhältnisses – vorübergehend nicht genutzt werden kann, gilt diese Wohnung nicht als leer stehend.

### **Vom Eigentümer bewohnte Wohnung**

Wenn mindestens einer der Bewohner Eigentümer/-in der Wohnung ist, gilt die Wohnung als vom Eigentümer/von der Eigentümerin bewohnt. Neben Eigentümern/-innen können auch Untermieter in der Wohnung wohnen.

### **Zu Wohnzwecken vermietete (auch mietfrei) Wohnung**

Die Wohnung gilt als zu Wohnzwecken vermietet, wenn die Wohnung zu Wohnzwecken vermietet oder mietfrei überlassen ist.

### **Diplomatenwohnung/Wohnung ausländischer Streitkräfte**

Eine Diplomatenwohnung/Wohnung ausländischer Streitkräfte liegt immer dann vor, wenn mindestens einer der Bewohner oder eine der Bewohnerinnen einer ausländischen diplomatischen Vertretung, den ausländischen Streitkräften oder Ähnlichem angehört, unabhängig davon, ob es sich dabei um Eigentümer/-innen oder Mieter/-innen handelt.

### **Anzahl der Räume**

Die Anzahl der Räume umfasst alle Wohn-, Ess- und Schlafzimmer und andere separate Räume (z.B. bewohnbare Keller- und Bodenräume) von mindestens 6 m<sup>2</sup> Größe sowie abgeschlossene Küchen, unabhängig von deren Größe.

Ein Wohnzimmer mit einer Essecke, Schlaf- oder Kochnische wird als ein Raum gezählt. Bad, Toilette, Flur und Wirtschaftsräume werden grundsätzlich nicht mitgezählt.

### **Wohnfläche**

Wohnfläche ist die Grundfläche der gesamten Wohnung. Zur Wohnung zählen auch außerhalb des eigentlichen Wohnungsabschlusses liegende Räume (z. B. Mansarden) sowie zu Wohnzwecken ausgebauter Keller- und Bodenräume.

Zur Ermittlung der Wohnfläche sind anzurechnen:

- voll: die Grundflächen von Räumen/Raumteilen mit einer lichten Höhe von mindestens 2 Metern;
- zur Hälfte: die Grundflächen von Räumen/Raumteilen mit einer lichten Höhe von mindestens 1 Meter, aber weniger als 2 Metern; unbeheizbare Wintergärten, Schwimmbäder und ähnliche nach allen Seiten geschlossene Räume;
- in der Regel zu einem Viertel, höchstens jedoch zur Hälfte: die Flächen von Balkonen, Loggien, Dachgärten, Terrassen.



## **Wohnräume**

Wohnräume sind Räume, die für Wohnzwecke bestimmt sind und mindestens eine Wohnfläche von 6 m<sup>2</sup> haben, sowie alle Küchen, unabhängig von der Größe.

## **Ausstattung der Wohnung**

Die Ausstattung der Wohnung wird bestimmt durch das Vorhandensein von Sanitäreinrichtungen (Badewanne/Dusche und/oder WC) innerhalb einer Wohnung. Nicht berücksichtigt wurden portable Duschen oder Badewannen, ohne feste Zu- und Abflussrohre.

## **Kennzahlen**

Die betrachtete Gebäudeart bei Kennzahlen hat sich teilweise gegenüber dem vorherigen Statistischen Bericht geändert und ist in der jeweiligen Tabelle ausgewiesen.

## **Anteil des selbst genutzten Wohneigentums**

Der Anteil des selbst genutzten Wohneigentums stellt den Anteil der von dem Eigentümer bewohnten Wohnungen an allen bewohnten und leer stehenden Wohnungen dar. Nicht berücksichtigt sind: Ferien- und Freizeitwohnungen, Diplomatenwohnungen/Wohnungen ausländischer Streitkräfte sowie gewerblich genutzte Wohnungen.

## **Eigentümerquote**

Die Eigentümerquote stellt den Anteil der von dem Eigentümer bewohnten Wohnungen an allen bewohnten Wohnungen dar. Nicht berücksichtigt sind: Leer stehende Wohnungen, Ferien- und Freizeitwohnungen, Diplomatenwohnungen/Wohnungen ausländischer Streitkräfte sowie gewerblich genutzte Wohnungen.

## **Anteil der vermieteten Wohnungen (auch mietfrei)**

Der Anteil der zu Wohnzwecken vermieteten Wohnungen (auch mietfrei) stellt den Anteil der zu Wohnzwecken vermieteten (oder mietfrei überlassenen) Wohnungen an allen bewohnten und leer stehenden Wohnungen dar. Nicht berücksichtigt sind: Ferien- und Freizeitwohnungen, Diplomatenwohnungen/Wohnungen ausländischer Streitkräfte sowie gewerblich genutzte Wohnungen.

## **Durchschnittliche Anzahl der Räume je Wohnung**

Die durchschnittliche Anzahl der Räume je Wohnung ist das Verhältnis zwischen der Gesamtzahl der Räume und der Gesamtzahl der Wohnungen für die betrachtete Gebäudeart. Nicht berücksichtigt sind: gewerblich genutzte Wohnungen und Diplomatenwohnungen/Wohnungen ausländischer Streitkräfte.

## **Durchschnittliche Anzahl der Wohnungen je 1000 Einwohner**

Die ausgewiesene Kennzahl ist das Verhältnis zwischen der Gesamtzahl der Wohnungen und der Einwohnerzahl am 9.5.2011 multipliziert mit 1000. Nicht berücksichtigt sind: gewerblich genutzte Wohnungen und Diplomatenwohnungen/Wohnungen ausländischer Streitkräfte.

## **Durchschnittliche Anzahl der Wohnungen je Wohngebäude**

Die durchschnittliche Anzahl der Wohnungen je Wohngebäude ist das Verhältnis zwischen der Gesamtzahl der Wohnungen und der Gesamtzahl der Wohngebäude ohne Wohnheime. Nicht berücksichtigt sind: gewerblich genutzte Wohnungen und Diplomatenwohnungen/Wohnungen ausländischer Streitkräfte.

## **Durchschnittliche Wohnfläche je Raum**

Die durchschnittliche Wohnfläche je Raum ist das Verhältnis zwischen der Gesamtwohnfläche in m<sup>2</sup> und der Gesamtzahl der Räume. Nicht berücksichtigt sind: Diplomatenwohnungen/Wohnungen ausländischer Streitkräfte sowie gewerblich genutzte Wohnungen.

## **Durchschnittliche Wohnfläche je Wohnung**

Die durchschnittliche Wohnfläche je Wohnung ist das Verhältnis zwischen der Gesamtwohnfläche in m<sup>2</sup> und der Gesamtzahl der Wohnungen. Nicht berücksichtigt sind: Diplomatenwohnungen/Wohnungen ausländischer Streitkräfte sowie gewerblich genutzte Wohnungen.

## **Durchschnittliche Wohnfläche je Einwohner**

Die durchschnittliche Wohnfläche je Einwohner ist das Verhältnis zwischen der Gesamtwohnfläche in m<sup>2</sup> und der Einwohnerzahl am 9.5.2011. Nicht berücksichtigt sind: Diplomatenwohnungen/Wohnungen ausländischer Streitkräfte sowie gewerblich genutzte Wohnungen.

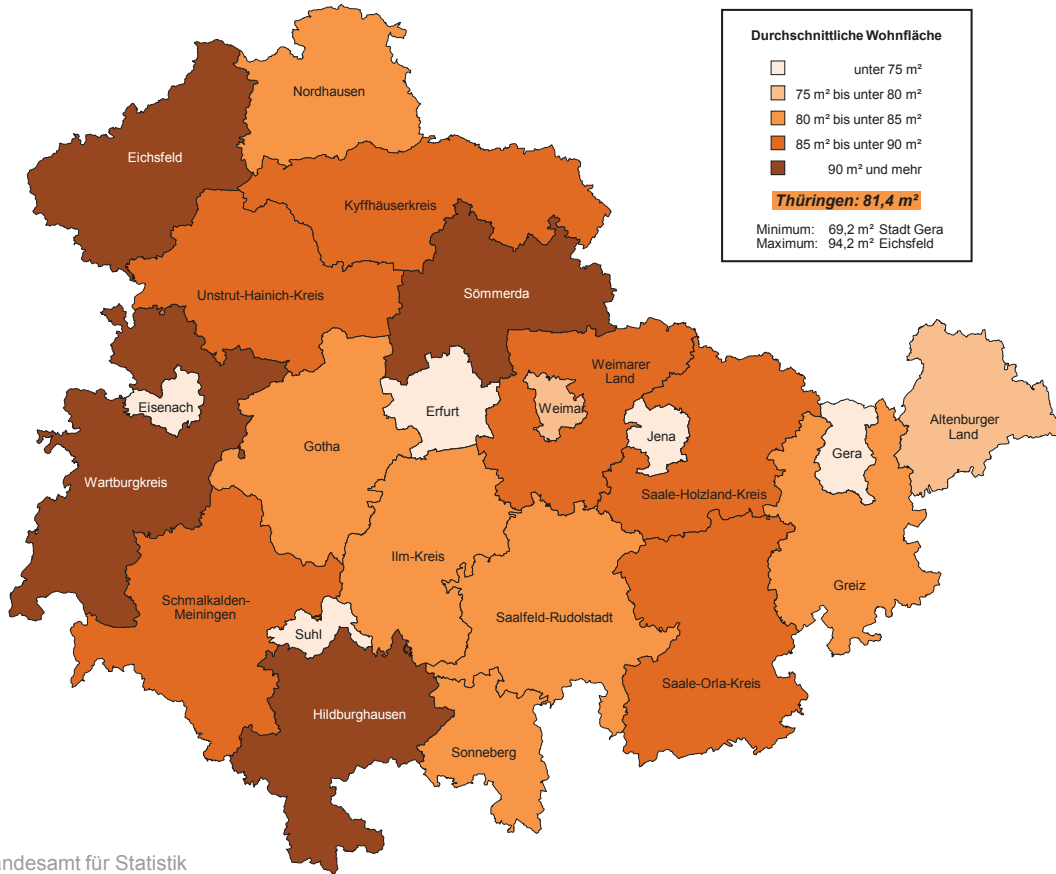
**Leerstandsquote**

Die Leerstandsquote stellt den Anteil der leer stehenden Wohnungen an allen bewohnten und leer stehenden Wohnungen dar. Nicht berücksichtigt sind: Ferien- und Freizeitwohnungen, Diplomatenwohnungen/Wohnungen ausländischer Streitkräfte sowie gewerblich genutzte Wohnungen.

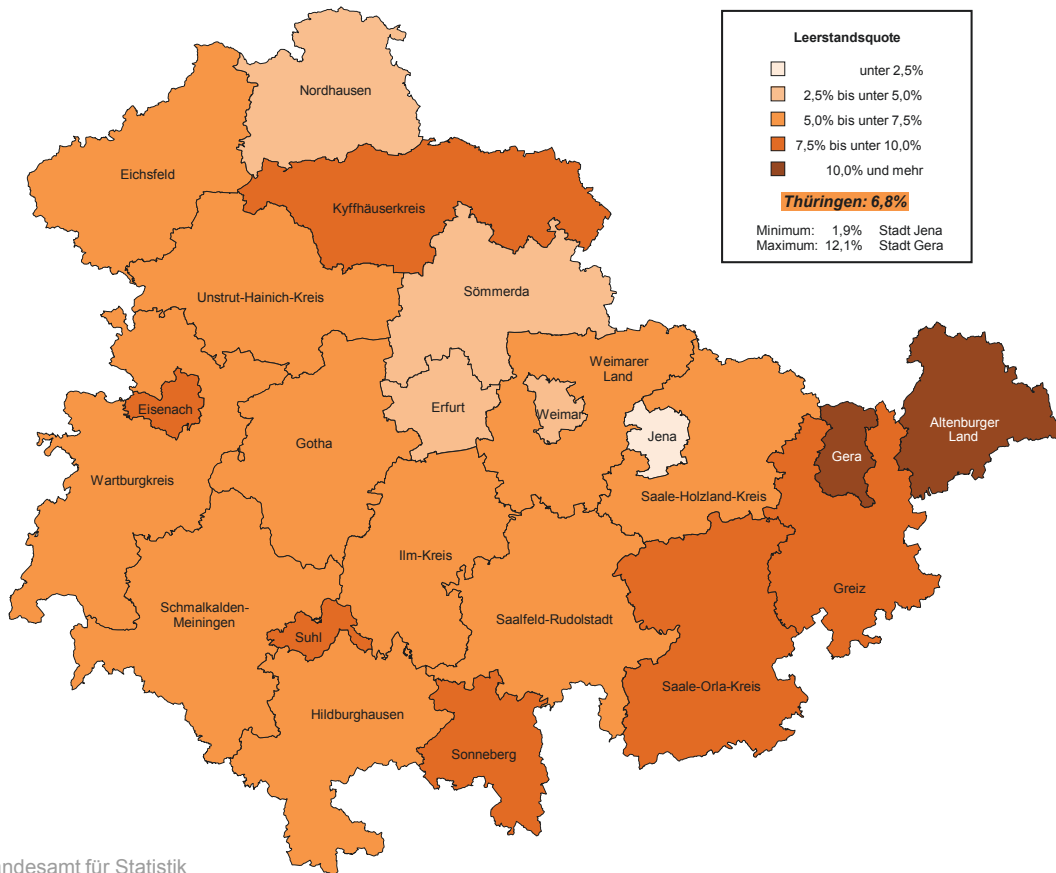
***Begriffserklärung***

Aus Gründen der tabellarischen Darstellung kommt bei der Bezeichnung von Personengruppen in der Regel die sprachlich maskuline Form zur Anwendung. Wenn nicht ausdrücklich anders vermerkt, sind darunter stets beide Geschlechter zu verstehen.

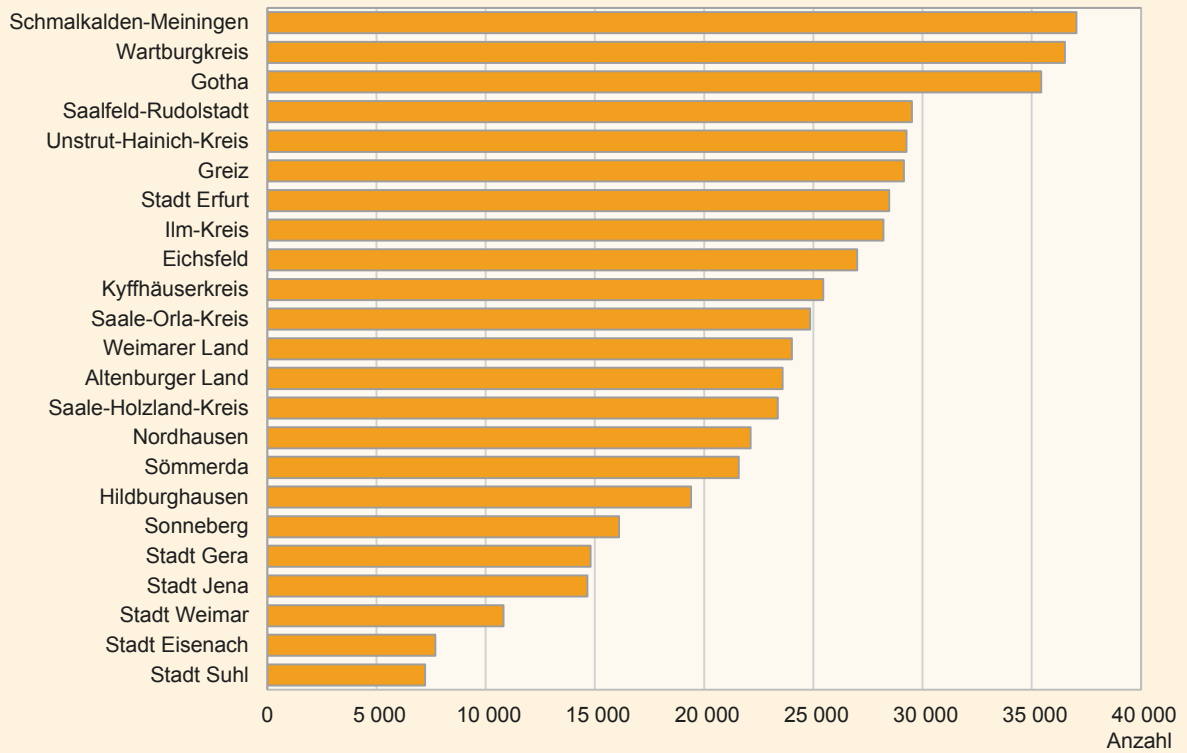
### K1 Wohnfläche je Wohnung in Wohngebäuden ohne Wohnheime am 9.5.2011



### K2 Leerstandsquote für Wohnungen in Wohngebäuden ohne Wohnheime am 9.5.2011

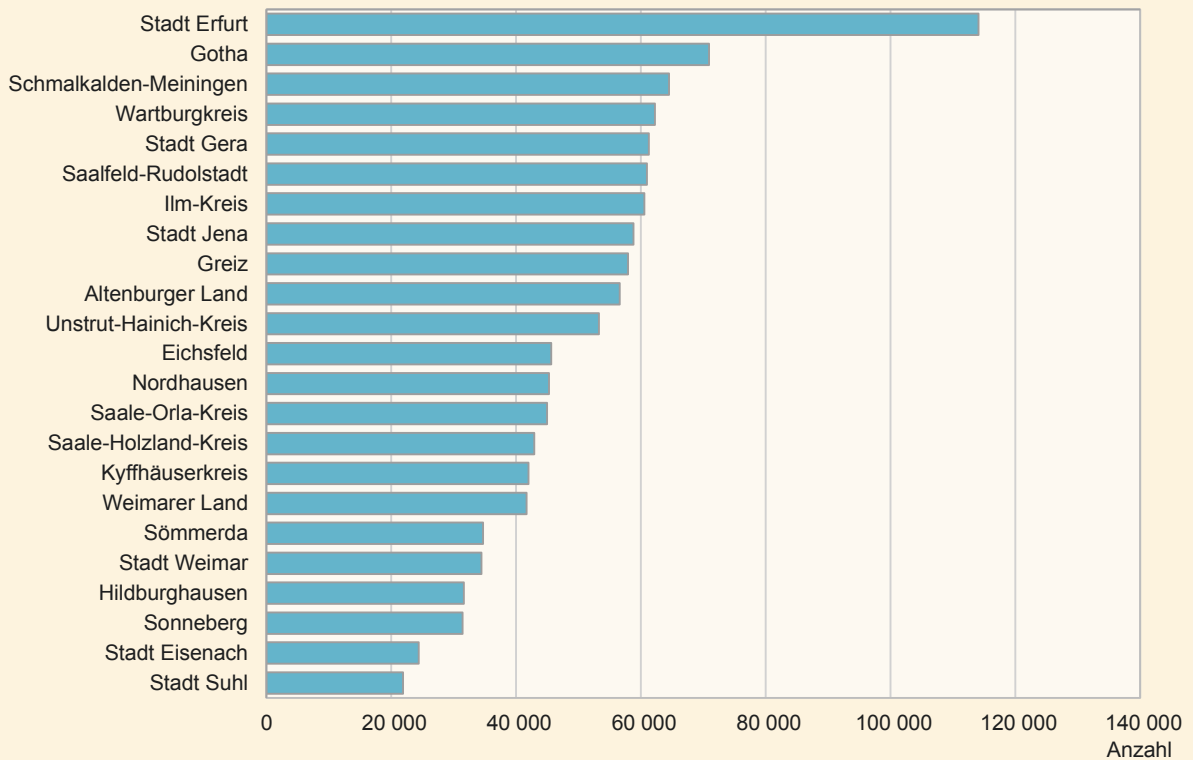


### G1 Gebäude mit Wohnraum am 9.5.2011 nach Kreisen



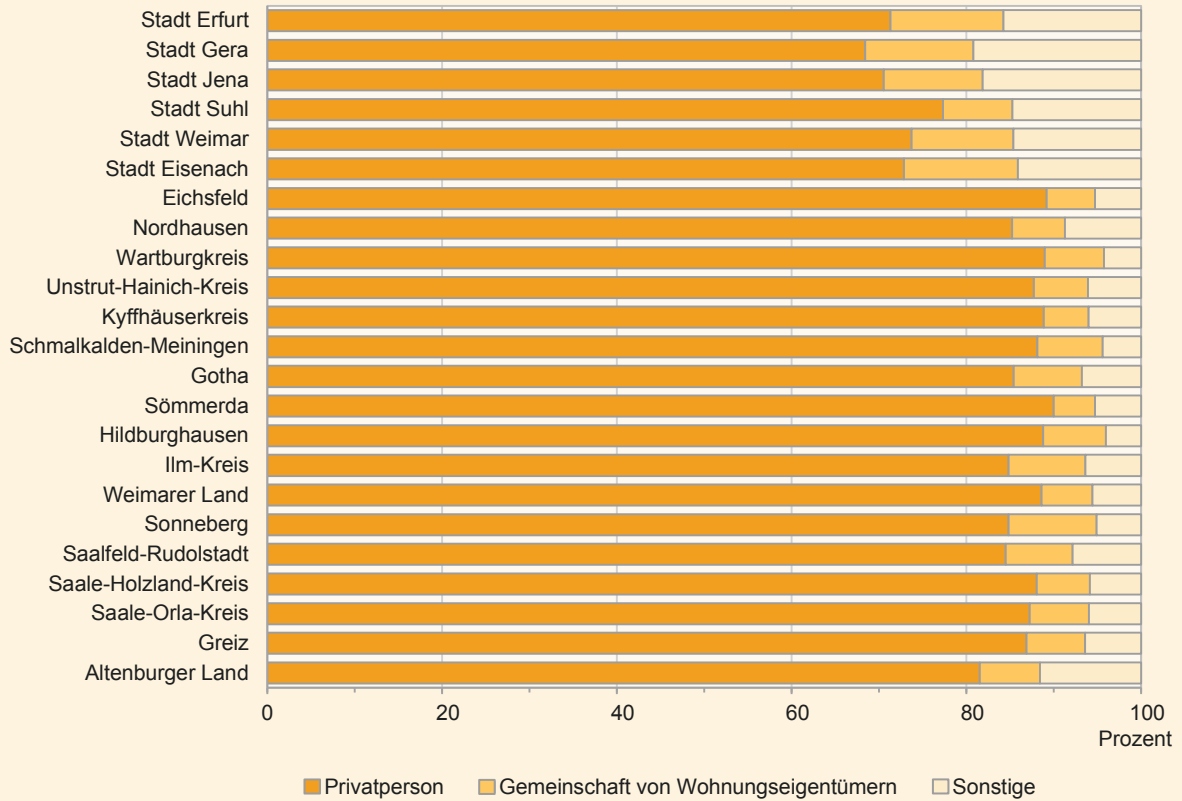
Thüringer Landesamt für Statistik

### G2 Wohnungen in Gebäuden mit Wohnraum am 9.5.2011 nach Kreisen



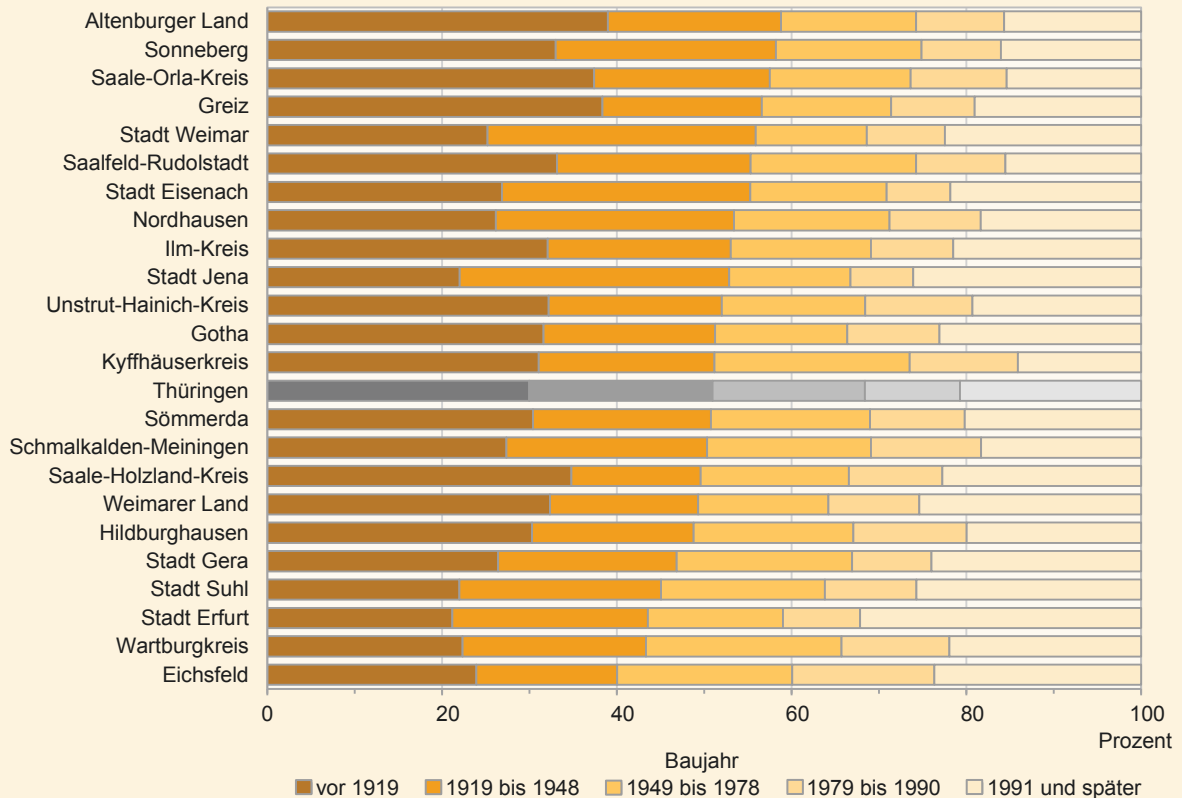
Thüringer Landesamt für Statistik

### G3 Gebäude mit Wohnraum am 9.5.2011 nach Eigentumsform und Kreisen



Thüringer Landesamt für Statistik

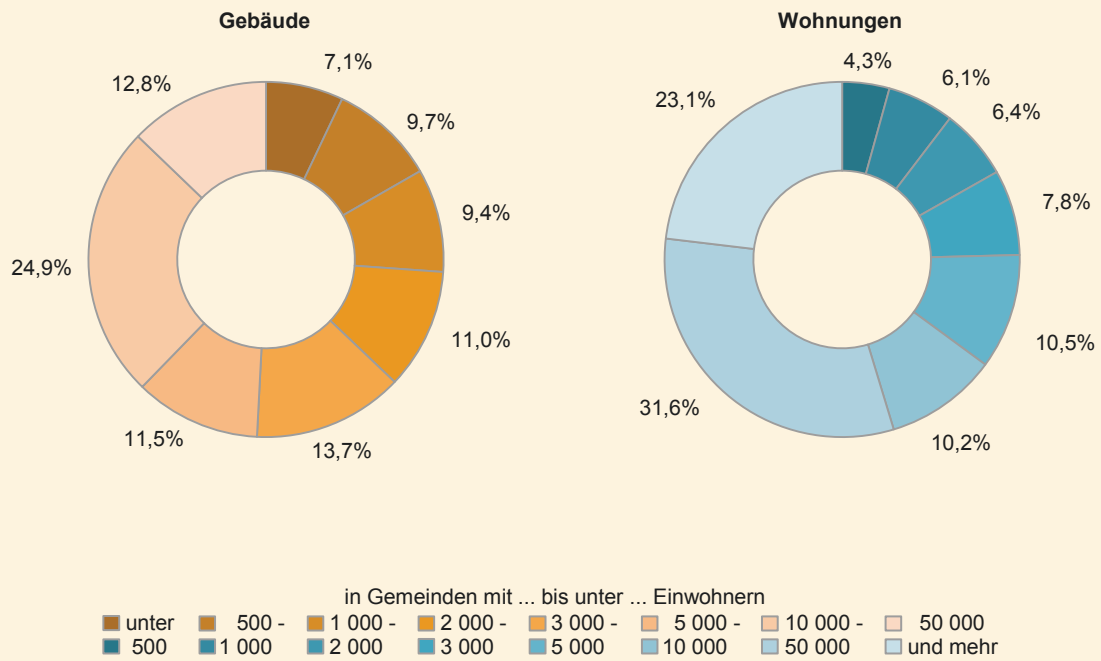
### G4 Gebäude mit Wohnraum\*) am 9.5.2011 nach Baujahresgruppen und Kreisen



\*) Rangreihung nach Anzahl der Gebäude vor 1949

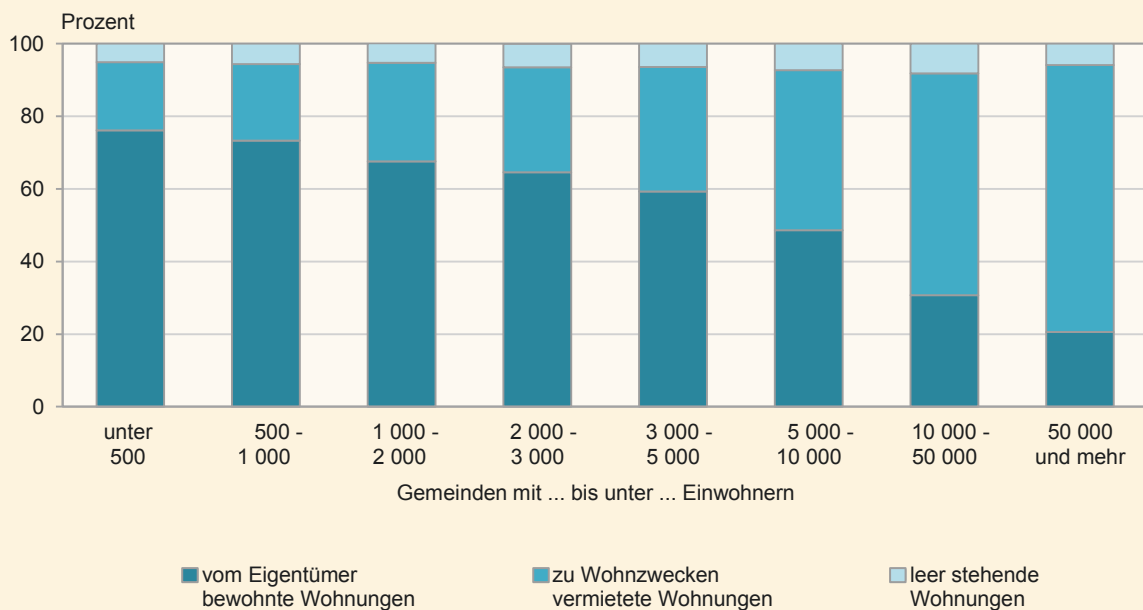
Thüringer Landesamt für Statistik

### G5 Gebäude mit Wohnraum und darin befindliche Wohnungen am 9.5.2011 nach Gemeindegrößenklassen



Thüringer Landesamt für Statistik

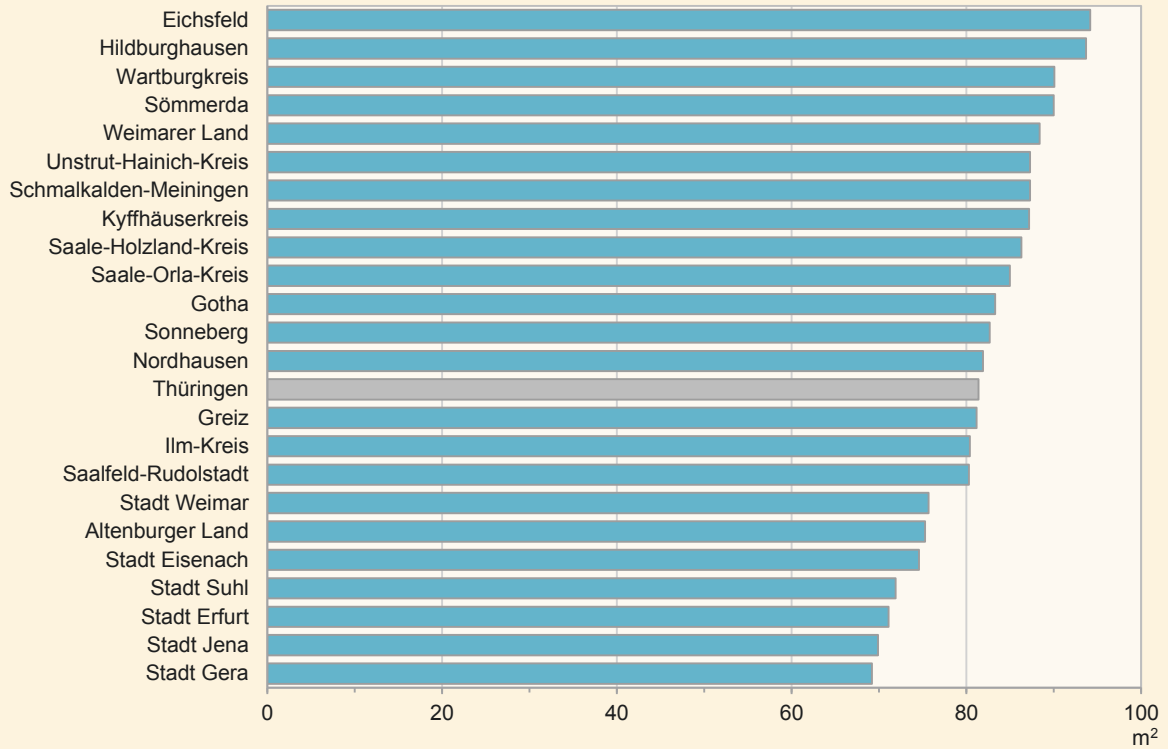
### G6 Nutzung der Wohnungen\*) in Wohngebäuden ohne Wohnheime am 9.5.2011 nach Gemeindegrößenklassen



\*) ohne Ferien- oder Freizeitwohnungen

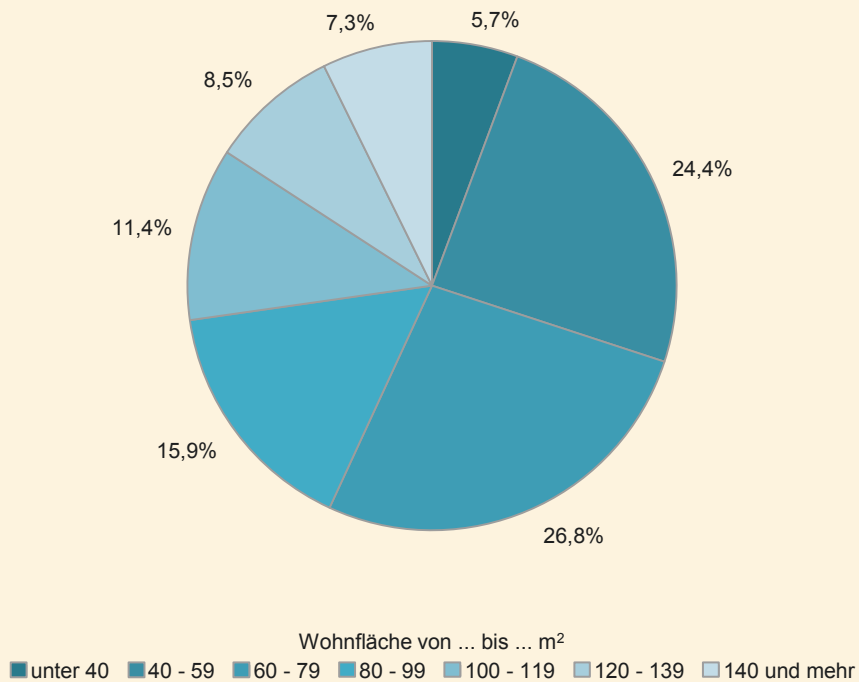
Thüringer Landesamt für Statistik

**G7 Durchschnittliche Wohnfläche je Wohnung in Wohngebäuden ohne Wohnheime am 9.5.2011 nach Kreisen**



Thüringer Landesamt für Statistik

**G8 Wohnungen in Wohngebäuden ohne Wohnheime am 9.5.2011 nach Wohnfläche**



Thüringer Landesamt für Statistik

**T1 Gebäude mit Wohnraum und darin befindliche Wohnungen**

| Lfd. Nr.       | Kreisfreie Stadt<br>Landkreis<br>Land | Gebäude mit Wohnraum und bewohnte Unterkünfte insgesamt | Da                   |                      |                  |                  |
|----------------|---------------------------------------|---|----------------------|----------------------|------------------|------------------|
|                |                                       |   | bewohnte Unterkünfte | Gebäude mit Wohnraum | da               |                  |
|                |                                       |   |                      |                      | Wohngebäude ohne |                  |
|                |                                       |   |                      |                      | Gebäude          | darin Wohnungen  |
| <b>An</b>      |                                       |   |                      |                      |                  |                  |
| 1              | Stadt Erfurt                          | 28 513  | 39                   | 28 474               | 27 253           | 109 177          |
| 2              | Stadt Gera                            | 14 813  | 7                    | 14 806               | 14 226           | 59 385           |
| 3              | Stadt Jena                            | 14 662  | 10                   | 14 652               | 14 215           | 55 749           |
| 4              | Stadt Suhl                            | 7 241   | 13                   | 7 228                | 6 923            | 21 184           |
| 5              | Stadt Weimar                          | 10 839  | 19                   | 10 820               | 10 294           | 32 413           |
| 6              | Stadt Eisenach                        | 7 705   | 3                    | 7 702                | 7 303            | 23 184           |
| 7              | Eichsfeld                             | 27 035  | 25                   | 27 010               | 26 060           | 43 975           |
| 8              | Nordhausen                            | 22 147  | 17                   | 22 130               | 21 397           | 43 742           |
| 9              | Wartburgkreis                         | 36 559  | 39                   | 36 520               | 35 367           | 60 087           |
| 10             | Unstrut-Hainich-Kreis                 | 29 286  | 21                   | 29 265               | 28 189           | 51 115           |
| 11             | Kyffhäuserkreis                       | 25 473  | 19                   | 25 454               | 24 661           | 40 594           |
| 12             | Schmalkalden-Meiningen                | 37 076  | 34                   | 37 042               | 35 711           | 61 712           |
| 13             | Gotha                                 | 35 465  | (31)                 | 35 434               | 34 154           | 68 118           |
| 14             | Sömmerda                              | 21 593  | 7                    | 21 586               | 20 956           | 33 575           |
| 15             | Hildburghausen                        | 19 418  | 10                   | 19 408               | 18 683           | 30 312           |
| 16             | Ilm-Kreis                             | 28 237  | 33                   | 28 204               | 27 008           | 56 897           |
| 17             | Weimarer Land                         | 24 038  | 24                   | 24 014               | 23 187           | 40 013           |
| 18             | Sonneberg                             | 16 125  | 10                   | 16 115               | 15 497           | 30 193           |
| 19             | Saalfeld-Rudolstadt                   | 29 547  | 26                   | 29 521               | 28 247           | 58 310           |
| 20             | Saale-Holzland-Kreis                  | 23 402  | 27                   | 23 375               | 22 558           | 41 382           |
| 21             | Saale-Orla-Kreis                      | 24 885  | 25                   | 24 860               | 23 728           | 42 655           |
| 22             | Greiz                                 | 29 160  | 7                    | 29 153               | 27 856           | 55 289           |
| 23             | Altenburger Land                      | 23 603  | 7                    | 23 596               | 22 684           | 54 539           |
| <b>24</b>      | <b>Thüringen</b>                      | <b>536 822</b>  | <b>453</b>           | <b>536 369</b>       | <b>516 157</b>   | <b>1 113 600</b> |
|                | davon                                 |   |                      |                      |                  |                  |
| 25             | kreisfreie Städte                     | 83 773  | 91                   | 83 682               | 80 214           | 301 092          |
| 26             | Landkreise                            | 453 049   | 362                  | 452 687              | 435 943          | 812 508          |
| <b>Anteile</b> |                                       |   |                      |                      |                  |                  |
| 27             | Stadt Erfurt                          | 100   | 0,1                  | 99,9                 | 95,7             | 100              |
| 28             | Stadt Gera                            | 100   | 0,0                  | 100,0                | 96,1             | 100              |
| 29             | Stadt Jena                            | 100   | 0,1                  | 99,9                 | 97,0             | 100              |
| 30             | Stadt Suhl                            | 100   | 0,2                  | 99,8                 | 95,8             | 100              |
| 31             | Stadt Weimar                          | 100   | 0,2                  | 99,8                 | 95,1             | 100              |
| 32             | Stadt Eisenach                        | 100   | 0,0                  | 100,0                | 94,8             | 100              |
| 33             | Eichsfeld                             | 100   | 0,1                  | 99,9                 | 96,5             | 100              |
| 34             | Nordhausen                            | 100   | 0,1                  | 99,9                 | 96,7             | 100              |
| 35             | Wartburgkreis                         | 100   | 0,1                  | 99,9                 | 96,8             | 100              |
| 36             | Unstrut-Hainich-Kreis                 | 100   | 0,1                  | 99,9                 | 96,3             | 100              |
| 37             | Kyffhäuserkreis                       | 100   | 0,1                  | 99,9                 | 96,9             | 100              |
| 38             | Schmalkalden-Meiningen                | 100   | 0,1                  | 99,9                 | 96,4             | 100              |
| 39             | Gotha                                 | 100   | 0,1                  | 99,9                 | 96,4             | 100              |
| 40             | Sömmerda                              | 100   | 0,0                  | 100,0                | 97,1             | 100              |
| 41             | Hildburghausen                        | 100   | 0,1                  | 99,9                 | 96,3             | 100              |
| 42             | Ilm-Kreis                             | 100   | 0,1                  | 99,9                 | 95,8             | 100              |
| 43             | Weimarer Land                         | 100   | 0,1                  | 99,9                 | 96,6             | 100              |
| 44             | Sonneberg                             | 100   | 0,1                  | 99,9                 | 96,2             | 100              |
| 45             | Saalfeld-Rudolstadt                   | 100   | 0,1                  | 99,9                 | 95,7             | 100              |
| 46             | Saale-Holzland-Kreis                  | 100   | 0,1                  | 99,9                 | 96,5             | 100              |
| 47             | Saale-Orla-Kreis                      | 100   | 0,1                  | 99,9                 | 95,4             | 100              |
| 48             | Greiz                                 | 100   | 0,0                  | 100,0                | 95,6             | 100              |
| 49             | Altenburger Land                      | 100   | 0,0                  | 100,0                | 96,1             | 100              |
| <b>50</b>      | <b>Thüringen</b>                      | <b>100</b>  | <b>0,1</b>           | <b>99,9</b>          | <b>96,2</b>      | <b>100</b>       |
| 51             | Kreisfreie Städte                     | 100   | 0,1                  | 99,9                 | 95,9             | 100              |
| 52             | Landkreise                            | 100   | 0,1                  | 99,9                 | 96,3             | 100              |



sowie bewohnte Unterkünfte am 9.5.2011 nach Gebäudeart und Kreisen

| von                                    |            |                    |  |                               |                    |  | Lfd.<br>Nr. |
|--|------------|--------------------|--|-------------------------------|--------------------|--|-------------|
| von                                    |            |                    |  |                               |                    |  |             |
| Wohnheime                              | Wohnheime  |                    |  | sonstige Gebäude mit Wohnraum |                    |  |             |
| darunter<br>leer stehende<br>Wohnungen | Gebäude    | darin<br>Wohnungen | darunter<br>leer stehende<br>Wohnungen | Gebäude                       | darin<br>Wohnungen | darunter<br>leer stehende<br>Wohnungen |             |
| <b>zahl</b>                            |            |                    |  |                               |                    |  |             |
| 5 369                                  | 43         | 1 253              | 34                                     | 1 178                         | 3 625              | 201                                    | 1           |
| 7 206                                  | 6          | 227                | 13                                     | 574                           | 1 660              | 311                                    | 2           |
| 1 038                                  | 57         | 1 843              | 129                                    | 380                           | 1 206              | 28                                     | 3           |
| 1 755                                  | -          | 93                 | 3                                      | 305                           | 582                | 53                                     | 4           |
| 1 453                                  | 32         | 690                | 3                                      | 494                           | 1 365              | 111                                    | 5           |
| 1 992                                  | -          | 25                 | -                                      | 399                           | 1 202              | 155                                    | 6           |
| 2 187                                  | 6          | 95                 | 30                                     | 944                           | 1 576              | (139)                                  | 7           |
| 1 985                                  | 12         | 120                | 18                                     | 721                           | 1 391              | 230                                    | 8           |
| 3 606                                  | 12         | 95                 | 19                                     | 1 141                         | 2 054              | 271                                    | 9           |
| 3 688                                  | 4          | 145                | 29                                     | 1 072                         | 2 019              | 286                                    | 10          |
| 3 332                                  | 6          | 46                 | 16                                     | 787                           | 1 329              | 164                                    | 11          |
| 3 860                                  | (6)        | 259                | 20                                     | 1 325                         | 2 522              | 291                                    | 12          |
| 4 499                                  | 3          | 106                | -                                      | 1 277                         | 2 687              | 339                                    | 13          |
| 1 647                                  | (15)       | 112                | 30                                     | 615                           | 1 008              | 123                                    | 14          |
| 1 689                                  | 16         | 91                 | 40                                     | 709                           | 1 247              | 120                                    | 15          |
| 3 739                                  | 39         | 1 346              | 147                                    | 1 157                         | 2 317              | 278                                    | 16          |
| 2 717                                  | 3          | 123                | 10                                     | 824                           | 1 554              | (191)                                  | 17          |
| 2 256                                  | 6          | 30                 | 12                                     | 612                           | 1 212              | (150)                                  | 18          |
| 3 831                                  | 3          | 70                 | 11                                     | 1 271                         | 2 567              | 331                                    | 19          |
| 2 424                                  | 6          | 79                 | -                                      | 811                           | 1 457              | 180                                    | 20          |
| 3 480                                  | 13         | 181                | -                                      | 1 119                         | 2 143              | 275                                    | 21          |
| 4 920                                  | -          | -                  | -                                      | 1 297                         | 2 619              | 424                                    | 22          |
| 6 554                                  | 3          | 129                | -                                      | 909                           | 1 928              | 316                                    | 23          |
| <b>75 227</b>                          | <b>291</b> | <b>7 158</b>       | <b>564</b>                             | <b>19 921</b>                 | <b>41 270</b>      | <b>4 967</b>                           | <b>24</b>   |
| 18 813                                 | 138        | 4 131              | 182                                    | 3 330                         | 9 640              | 859                                    | 25          |
| 56 414                                 | 153        | 3 027              | 382                                    | 16 591                        | 31 630             | 4 108                                  | 26          |
| <b>in Prozent</b>                      |            |                    |  |                               |                    |  |             |
| 4,9                                    | 0,2        | 100                | 2,7                                    | 4,1                           | 100                | 5,5                                    | 27          |
| 12,1                                   | 0,0        | 100                | (5,7)                                  | 3,9                           | 100                | 18,7                                   | 28          |
| 1,9                                    | 0,4        | 100                | 7,0                                    | 2,6                           | 100                | 2,3                                    | 29          |
| 8,3                                    | -          | 100                | 3,2                                    | 4,2                           | 100                | 9,1                                    | 30          |
| 4,5                                    | 0,3        | 100                | 0,4                                    | 4,6                           | 100                | 8,1                                    | 31          |
| 8,6                                    | -          | 100                | -                                      | 5,2                           | 100                | 12,9                                   | 32          |
| 5,0                                    | 0,0        | 100                | .                                      | 3,5                           | 100                | (8,8)                                  | 33          |
| 4,5                                    | 0,1        | 100                | .                                      | 3,3                           | 100                | 16,5                                   | 34          |
| 6,0                                    | 0,0        | 100                | .                                      | 3,1                           | 100                | 13,2                                   | 35          |
| 7,2                                    | 0,0        | 100                | (20,0)                                 | 3,7                           | 100                | 14,2                                   | 36          |
| 8,2                                    | 0,0        | 100                | (34,8)                                 | 3,1                           | 100                | 12,3                                   | 37          |
| 6,3                                    | 0,0        | 100                | (7,7)                                  | 3,6                           | 100                | 11,5                                   | 38          |
| 6,6                                    | 0,0        | 100                | -                                      | 3,6                           | 100                | 12,6                                   | 39          |
| 4,9                                    | 0,1        | 100                | (26,8)                                 | 2,8                           | 100                | 12,2                                   | 40          |
| 5,6                                    | 0,1        | 100                | (44,0)                                 | 3,7                           | 100                | 9,6                                    | 41          |
| 6,6                                    | 0,1        | 100                | 10,9                                   | 4,1                           | 100                | 12,0                                   | 42          |
| 6,8                                    | 0,0        | 100                | (8,1)                                  | 3,4                           | 100                | (12,3)                                 | 43          |
| 7,5                                    | 0,0        | 100                | (40,0)                                 | 3,8                           | 100                | (12,4)                                 | 44          |
| 6,6                                    | 0,0        | 100                | 15,7                                   | 4,3                           | 100                | 12,9                                   | 45          |
| 5,9                                    | 0,0        | 100                | (-)                                    | 3,5                           | 100                | 12,4                                   | 46          |
| 8,2                                    | 0,1        | 100                | -                                      | 4,5                           | 100                | 12,8                                   | 47          |
| 8,9                                    | -          | .                  | .                                      | 4,4                           | 100                | 16,2                                   | 48          |
| 12,0                                   | 0,0        | 100                | -                                      | 3,9                           | 100                | 16,4                                   | 49          |
| <b>6,8</b>                             | <b>0,1</b> | <b>100</b>         | <b>7,9</b>                             | <b>3,7</b>                    | <b>100</b>         | <b>12,0</b>                            | <b>50</b>   |
| 6,2                                    | 0,2        | 100                | 4,4                                    | 4,0                           | 100                | 8,9                                    | 51          |
| 6,9                                    | 0,0        | 100                | 12,6                                   | 3,7                           | 100                | 13,0                                   | 52          |

**T2 Gebäude mit Wohnraum am 9.5.2011 nach Gemeindegrößenklassen**  
Grundzahlen

| Merkmal  | Ins-<br>gesamt | Davon in Gemeinden mit ... bis unter ... Einwohnern |                |                  |                  |                  |                   |                    |                    |
|--|----------------|---|----------------|------------------|------------------|------------------|-------------------|--------------------|--------------------|
|  |                | unter<br>500  | 500 -<br>1 000 | 1 000 -<br>2 000 | 2 000 -<br>3 000 | 3 000 -<br>5 000 | 5 000 -<br>10 000 | 10 000 -<br>50 000 | 50 000<br>und mehr |
| Anzahl   |                |   |                |                  |                  |                  |                   |                    |                    |
| <b>Insgesamt</b>                               | <b>536 369</b> | <b>37 823</b>                                       | <b>51 828</b>  | <b>50 452</b>    | <b>58 943</b>    | <b>73 506</b>    | <b>61 485</b>     | <b>133 580</b>     | <b>68 752</b>      |
| <b>Baujahr</b>                                 |                |   |                |                  |                  |                  |                   |                    |                    |
| vor 1919                                       | 160 869        | 15 082  | 16 667         | 15 809           | 18 498           | 22 741           | 19 313            | 36 860             | 15 899             |
| 1919 - 1948                                    | 112 553        | 5 719   | 8 901          | 8 894            | 11 790           | 14 432           | 12 511            | 33 067             | 17 239             |
| 1949 - 1978                                    | 93 422         | 5 465   | 9 164          | 8 800            | 10 962           | 13 535           | 11 095            | 23 625             | 10 776             |
| 1979 - 1986                                    | 39 641         | 2 893   | 4 279          | 4 136            | 4 778            | 5 849            | 4 583             | 9 107              | 4 016              |
| 1987 - 1990                                    | 18 809         | 1 519   | 2 163          | 2 080            | 2 237            | 2 683            | 2 117             | 4 143              | 1 867              |
| 1991 - 1995                                    | 32 113         | 2 244   | 3 325          | 3 460            | 3 452            | 4 635            | 3 703             | 6 985              | 4 309              |
| 1996 - 2000                                    | 44 562         | 2 842   | 4 093          | 4 368            | 4 041            | 5 508            | 4 661             | 11 510             | 7 539              |
| 2001 - 2004                                    | 17 878         | 1 053   | 1 652          | 1 448            | 1 636            | 2 266            | 1 941             | 4 408              | 3 474              |
| 2005 - 2008                                    | 11 508         | 687   | 1 114          | (972)            | (1 129)          | 1 317            | 1 117             | 2 699              | 2 473              |
| 2009 und später                                | 5 014          | 319   | 470            | 485              | 420              | (540)            | 444               | 1 176              | 1 160              |
| <b>Art des Gebäudes</b>                        |                |   |                |                  |                  |                  |                   |                    |                    |
| Wohngebäude                                    | 516 448        | 36 683  | 50 537         | 49 036           | 56 962           | 70 981           | 58 884            | 127 239            | 66 126             |
| Sonstige Gebäude mit Wohnraum                  | 19 921         | 1 140   | 1 291          | 1 416            | 1 981            | 2 525            | 2 601             | 6 341              | 2 626              |
| <b>Gebäudetyp</b>                              |                |   |                |                  |                  |                  |                   |                    |                    |
| Freistehendes Haus                             | 341 625        | 30 047  | 40 099         | 37 672           | 43 258           | 51 727           | 39 789            | 70 171             | 28 862             |
| Doppelhaushälfte                               | 63 418         | 2 250   | 4 452          | 4 667            | 5 532            | 7 838            | 6 712             | 20 291             | 11 676             |
| Gereihtes Haus                                 | 106 483        | 2 411   | 4 612          | 5 851            | 7 557            | 10 706           | 12 312            | 37 761             | 25 273             |
| Anderer Gebäudetyp                             | 24 843         | 3 115   | 2 665          | 2 262            | 2 596            | 3 235            | 2 672             | 5 357              | 2 941              |
| <b>Zahl der Wohnungen</b>                      |                |   |                |                  |                  |                  |                   |                    |                    |
| 1 Wohnung                                      | 346 463        | 28 235  | 39 353         | 36 465           | 41 175           | 49 441           | 40 664            | 75 141             | 35 989             |
| 2 Wohnungen                                    | 97 582         | 7 987   | 9 991          | 10 419           | 12 920           | 16 222           | 11 728            | 21 241             | 7 074              |
| 3 bis 6 Wohnungen                              | 55 283         | (1 478)   | 2 125          | 2 836            | 3 880            | 6 034            | 5 894             | 21 460             | 11 576             |
| 7 bis 12 Wohnungen                             | 32 825         | 117   | 334            | (680)            | (900)            | 1 664            | 2 948             | 14 186             | 11 996             |
| 13 und mehr Wohnungen                          | 4 216          | 6   | 25             | (52)             | 68               | (145)            | (251)             | 1 552              | 2 117              |
| <b>Eigentum</b>                                |                |   |                |                  |                  |                  |                   |                    |                    |
| Gemeinschaft von Wohnungseigentümern           | 40 819         | 1 779   | 2 521          | 2 907            | 3 873            | 4 829            | 4 311             | 12 167             | 8 432              |
| Privatperson/en                                | 453 999        | 35 292  | 48 185         | 46 188           | 53 271           | 65 416           | 52 911            | 103 977            | 48 759             |
| Wohnungsgenossenschaft                         | 14 430         | 24  | (106)          | (203)            | 554              | 1 056            | 1 465             | 6 078              | 4 944              |
| Kommune oder kommunales Wohnungsunternehmen    | 14 131         | (443)   | 565            | 581              | 639              | 1 240            | 1 635             | 7 300              | 1 728              |
| Privatwirtschaftliches Wohnungsunternehmen     | 6 913          | (21)  | (77)           | (119)            | 68               | 220              | 557               | 2 303              | 3 548              |
| Anderes privatwirtschaftliches Unternehmen     | 3 587          | (133)   | (182)          | .                | (275)            | 440              | (376)             | 1 072              | 853                |
| Bund, Land oder Organisation ohne Erwerbszweck | 2 490          | (131)   | 192            | 198              | (263)            | 305              | (230)             | (683)              | 488                |



**T4 Gebäude mit Wohnraum am 9.5.2011 nach Eigentumsform und Kreisen**

| Kreisfreie Stadt<br>Landkreis<br>Land | Insgesamt      | Davon   |                   |                                  |   |   |  |   |
|---------------------------------------|----------------|---|-------------------|----------------------------------|---|---|--|---|
|                                       |                | Gemeinschaft<br>von<br>Wohnungs-<br>eigentümern | Privat-<br>person | Wohnungs-<br>genossen-<br>schaft | Kommune<br>oder<br>kommunales<br>Wohnungs-<br>unternehmen | privatwirt-<br>schaftliches<br>Wohnungs-<br>unternehmen | anderes<br>privatwirt-<br>schaftliches<br>Unter-<br>nehmen | Bund, Land<br>oder Organi-<br>sation<br>ohne<br>Erwerbs-<br>zweck |
| <b>Anzahl</b>                         |                |   |                   |                                  |   |   |  |   |
| Stadt Erfurt                          | 28 474         | 3 680   | 20 311            | 1 920                            | 944   | 922   | 458  | 239   |
| Stadt Gera                            | 14 806         | 1 833   | 10 131            | 1 246                            | (16)  | 1 338   | 192  | 50  |
| Stadt Jena                            | 14 652         | 1 659   | 10 338            | 1 239                            | 15  | 1 155   | 116  | 130   |
| Stadt Suhl                            | 7 228          | 574   | 5 591             | 400                              | 518   | 63  | 52   | (30)  |
| Stadt Weimar                          | 10 820         | 1 260   | 7 979             | 539                              | 753   | (133)   | (87)   | (69)  |
| Stadt Eisenach                        | 7 702          | 1 003   | 5 613             | 375                              | 477   | 89  | (116)  | 29  |
| Eichsfeld                             | 27 010         | 1 502   | 24 090            | 416                              | 738   | 29  | 93   | (142)   |
| Nordhausen                            | 22 130         | 1 337   | 18 862            | 793                              | 742   | (152)   | (116)  | (128)   |
| Wartburgkreis                         | 36 520         | 2 477   | 32 497            | 530                              | 384   | 335   | (144)  | (153)   |
| Unstrut-Hainich-Kreis                 | 29 265         | 1 811   | 25 677            | 561                              | 792   | 116   | 207  | (101)   |
| Kyffhäuserkreis                       | 25 454         | 1 307   | 22 624            | 535                              | 569   | (203)   | (109)  | (107)   |
| Schmalkalden-Meiningen                | 37 042         | 2 768   | 32 656            | 441                              | 527   | (300)   | (186)  | (164)   |
| Gotha                                 | 35 434         | 2 762   | 30 268            | 959                              | 914   | 198   | 210  | 123   |
| Sömmerda                              | 21 586         | 1 015   | 19 432            | 366                              | 543   | 65  | 90   | 75  |
| Hildburghausen                        | 19 408         | 1 389   | 17 238            | (130)                            | 409   | (26)  | (117)  | (99)  |
| Ilm-Kreis                             | 28 204         | 2 475   | 23 933            | 462                              | 945   | 101   | (148)  | 140   |
| Weimarer Land                         | 24 014         | 1 397   | 21 282            | 306                              | 645   | 114   | (192)  | (78)  |
| Sonneberg                             | 16 115         | 1 625   | 13 672            | 236                              | 350   | 87  | 80   | 65  |
| Saalfeld-Rudolstadt                   | 29 521         | 2 261   | 24 951            | 851                              | 1 045   | (152)   | 116  | 145   |
| Saale-Holzland-Kreis                  | 23 375         | 1 426   | 20 582            | 564                              | 521   | 51  | 148  | 83  |
| Saale-Orla-Kreis                      | 24 860         | 1 682   | 21 696            | 250                              | 765   | 221   | 132  | (114)   |
| Greiz                                 | 29 153         | 1 949   | 25 337            | 643                              | 885   | 68  | (183)  | 88  |
| Altenburger Land                      | 23 596         | 1 627   | 19 239            | 668                              | 634   | 995   | 295  | 138   |
| <b>Thüringen</b>                      | <b>536 369</b> | <b>40 819</b>                                   | <b>453 999</b>    | <b>14 430</b>                    | <b>14 131</b>   | <b>6 913</b>  | <b>3 587</b>   | <b>2 490</b>  |
| davon                                 |                |   |                   |                                  |   |   |  |   |
| kreisfreie Städte                     | 83 682         | 10 009  | 59 963            | 5 719                            | 2 723   | 3 700   | 1 021  | 547   |
| Landkreise                            | 452 687        | 30 810  | 394 036           | 8 711                            | 11 408  | 3 213   | 2 566  | 1 943   |
| <b>Anteile in Prozent</b>             |                |   |                   |                                  |   |   |  |   |
| Stadt Erfurt                          | 100            | 12,9  | 71,3              | 6,7                              | 3,3   | 3,2   | 1,6  | 0,8   |
| Stadt Gera                            | 100            | 12,4  | 68,4              | 8,4                              | 0,1   | 9,0   | 1,3  | 0,3   |
| Stadt Jena                            | 100            | 11,3  | 70,6              | 8,5                              | 0,1   | 7,9   | 0,8  | 0,9   |
| Stadt Suhl                            | 100            | 7,9   | 77,4              | 5,5                              | 7,2   | 0,9   | 0,7  | 0,4   |
| Stadt Weimar                          | 100            | 11,6  | 73,7              | 5,0                              | 7,0   | 1,2   | 0,8  | 0,6   |
| Stadt Eisenach                        | 100            | 13,0  | 72,9              | 4,9                              | 6,2   | 1,2   | 1,5  | 0,4   |
| Eichsfeld                             | 100            | 5,6   | 89,2              | 1,5                              | 2,7   | 0,1   | 0,3  | 0,5   |
| Nordhausen                            | 100            | 6,0   | 85,2              | 3,6                              | 3,4   | 0,7   | 0,5  | 0,6   |
| Wartburgkreis                         | 100            | 6,8   | 89,0              | 1,5                              | 1,1   | 0,9   | 0,4  | 0,4   |
| Unstrut-Hainich-Kreis                 | 100            | 6,2   | 87,7              | 1,9                              | 2,7   | 0,4   | 0,7  | 0,3   |
| Kyffhäuserkreis                       | 100            | 5,1   | 88,9              | 2,1                              | 2,2   | 0,8   | 0,4  | 0,4   |
| Schmalkalden-Meiningen                | 100            | 7,5   | 88,2              | 1,2                              | 1,4   | 0,8   | 0,5  | 0,4   |
| Gotha                                 | 100            | 7,8   | 85,4              | 2,7                              | 2,6   | 0,6   | 0,6  | 0,3   |
| Sömmerda                              | 100            | 4,7   | 90,0              | 1,7                              | 2,5   | 0,3   | 0,4  | 0,3   |
| Hildburghausen                        | 100            | 7,2   | 88,8              | 0,7                              | 2,1   | 0,1   | 0,6  | 0,5   |
| Ilm-Kreis                             | 100            | 8,8   | 84,9              | 1,6                              | 3,4   | 0,4   | 0,5  | 0,5   |
| Weimarer Land                         | 100            | 5,8   | 88,6              | 1,3                              | 2,7   | 0,5   | 0,8  | 0,3   |
| Sonneberg                             | 100            | 10,1  | 84,8              | 1,5                              | 2,2   | 0,5   | 0,5  | 0,4   |
| Saalfeld-Rudolstadt                   | 100            | 7,7   | 84,5              | 2,9                              | 3,5   | 0,5   | 0,4  | 0,5   |
| Saale-Holzland-Kreis                  | 100            | 6,1   | 88,1              | 2,4                              | 2,2   | 0,2   | 0,6  | 0,4   |
| Saale-Orla-Kreis                      | 100            | 6,8   | 87,3              | 1,0                              | 3,1   | 0,9   | 0,5  | 0,5   |
| Greiz                                 | 100            | 6,7   | 86,9              | 2,2                              | 3,0   | 0,2   | 0,6  | 0,3   |
| Altenburger Land                      | 100            | 6,9   | 81,5              | 2,8                              | 2,7   | 4,2   | 1,3  | 0,6   |
| <b>Thüringen</b>                      | <b>100</b>     | <b>7,6</b>                                      | <b>84,6</b>       | <b>2,7</b>                       | <b>2,6</b>  | <b>1,3</b>  | <b>0,7</b>   | <b>0,5</b>  |
| Kreisfreie Städte                     | 100            | 12,0  | 71,7              | 6,8                              | 3,3   | 4,4   | 1,2  | 0,7   |
| Landkreise                            | 100            | 6,8   | 87,0              | 1,9                              | 2,5   | 0,7   | 0,6  | 0,4   |

**T5 Gebäude mit Wohnraum am 9.5.2011 nach Heizungsart und Kreisen**

| Kreisfreie Stadt<br>Landkreis<br>Land | Insgesamt      | Davon mit      |                  |                    |                   |                     |               | Einzel- oder<br>Mehrraum-<br>öfen | keine<br>Heizung |
|---------------------------------------|----------------|----------------|------------------|--------------------|-------------------|---------------------|---------------|-----------------------------------|------------------|
|                                       |                | Sammelheizung  |                  |                    |                   |                     |               |                                   |                  |
|                                       |                | zusammen       | davon            |                    |                   |                     |               |                                   |                  |
|                                       |                |                | Fern-<br>heizung | Etagen-<br>heizung | Block-<br>heizung | Zentral-<br>heizung |               |                                   |                  |
| <b>Anzahl</b>                         |                |                |                  |                    |                   |                     |               |                                   |                  |
| Stadt Erfurt                          | 28 474         | 27 215         | 3 965            | 2 847              | 734               | 19 669              | 1 144         | 115                               |                  |
| Stadt Gera                            | 14 806         | 13 789         | 2 342            | 1 258              | 574               | 9 615               | 854           | 163                               |                  |
| Stadt Jena                            | 14 652         | 14 177         | 2 542            | 1 837              | 334               | 9 464               | 447           | (28)                              |                  |
| Stadt Suhl                            | 7 228          | 6 694          | 1 008            | 688                | (82)              | 4 916               | 499           | 35                                |                  |
| Stadt Weimar                          | 10 820         | 10 273         | 1 036            | 1 131              | 276               | 7 830               | 487           | 60                                |                  |
| Stadt Eisenach                        | 7 702          | 7 258          | 764              | 1 102              | 117               | 5 275               | 371           | 73                                |                  |
| Eichsfeld                             | 27 010         | 25 140         | 1 533            | 1 423              | 179               | 22 005              | 1 672         | 198                               |                  |
| Nordhausen                            | 22 130         | 20 077         | 1 477            | 2 411              | (273)             | 15 916              | 1 903         | 150                               |                  |
| Wartburgkreis                         | 36 520         | 32 981         | 1 248            | 2 431              | 322               | 28 980              | 3 220         | 319                               |                  |
| Unstrut-Hainich-Kreis                 | 29 265         | 25 733         | 1 049            | 2 330              | 480               | 21 874              | 3 212         | 320                               |                  |
| Kyffhäuserkreis                       | 25 454         | 20 767         | 925              | 1 560              | 279               | 18 003              | 4 308         | 379                               |                  |
| Schmalkalden-Meiningen                | 37 042         | 32 540         | 1 207            | 3 419              | 320               | 27 594              | 4 189         | 313                               |                  |
| Gotha                                 | 35 434         | 31 892         | 1 736            | 4 237              | (373)             | 25 546              | 3 266         | 276                               |                  |
| Sömmerda                              | 21 586         | 17 026         | 1 376            | 1 061              | 238               | 14 351              | 4 341         | (219)                             |                  |
| Hildburghausen                        | 19 408         | 16 618         | 370              | 1 425              | 230               | 14 593              | 2 495         | 295                               |                  |
| Ilm-Kreis                             | 28 204         | 25 217         | 1 793            | 3 084              | 415               | 19 925              | 2 796         | 191                               |                  |
| Weimarer Land                         | 24 014         | 20 969         | 749              | 1 890              | 459               | 17 871              | 2 866         | 179                               |                  |
| Sonneberg                             | 16 115         | 14 424         | 626              | 1 735              | (124)             | 11 939              | 1 560         | 131                               |                  |
| Saalfeld-Rudolstadt                   | 29 521         | 25 878         | 1 298            | 2 743              | 286               | 21 551              | 3 363         | 280                               |                  |
| Saale-Holzland-Kreis                  | 23 375         | 20 715         | 1 323            | 1 508              | 297               | 17 587              | 2 455         | 205                               |                  |
| Saale-Orla-Kreis                      | 24 860         | 21 096         | 905              | 1 441              | 215               | 18 535              | 3 432         | 332                               |                  |
| Greiz                                 | 29 153         | 25 255         | 697              | 2 102              | 370               | 22 086              | 3 684         | 214                               |                  |
| Altenburger Land                      | 23 596         | 21 002         | 2 658            | 1 807              | 699               | 15 838              | 2 336         | 258                               |                  |
| <b>Thüringen</b>                      | <b>536 369</b> | <b>476 736</b> | <b>32 627</b>    | <b>45 470</b>      | <b>7 676</b>      | <b>390 963</b>      | <b>54 900</b> | <b>4 733</b>                      |                  |
| davon                                 |                |                |                  |                    |                   |                     |               |                                   |                  |
| kreisfreie Städte                     | 83 682         | 79 406         | 11 657           | 8 863              | 2 117             | 56 769              | 3 802         | 474                               |                  |
| Landkreise                            | 452 687        | 397 330        | 20 970           | 36 607             | 5 559             | 334 194             | 51 098        | 4 259                             |                  |
| <b>Anteile in Prozent</b>             |                |                |                  |                    |                   |                     |               |                                   |                  |
| Stadt Erfurt                          | 100            | 95,6           | 13,9             | 10,0               | 2,6               | 69,1                | 4,0           | 0,4                               |                  |
| Stadt Gera                            | 100            | 93,1           | 15,8             | 8,5                | 3,9               | 64,9                | 5,8           | 1,1                               |                  |
| Stadt Jena                            | 100            | 96,8           | 17,3             | 12,5               | 2,3               | 64,6                | 3,1           | 0,2                               |                  |
| Stadt Suhl                            | 100            | 92,6           | 13,9             | 9,5                | 1,1               | 68,0                | 6,9           | 0,5                               |                  |
| Stadt Weimar                          | 100            | 94,9           | 9,6              | 10,5               | 2,6               | 72,4                | 4,5           | 0,6                               |                  |
| Stadt Eisenach                        | 100            | 94,2           | 9,9              | 14,3               | 1,5               | 68,5                | 4,8           | 0,9                               |                  |
| Eichsfeld                             | 100            | 93,1           | 5,7              | 5,3                | 0,7               | 81,5                | 6,2           | 0,7                               |                  |
| Nordhausen                            | 100            | 90,7           | 6,7              | 10,9               | 1,2               | 71,9                | 8,6           | 0,7                               |                  |
| Wartburgkreis                         | 100            | 90,3           | 3,4              | 6,7                | 0,9               | 79,4                | 8,8           | 0,9                               |                  |
| Unstrut-Hainich-Kreis                 | 100            | 87,9           | 3,6              | 8,0                | 1,6               | 74,7                | 11,0          | 1,1                               |                  |
| Kyffhäuserkreis                       | 100            | 81,6           | 3,6              | 6,1                | 1,1               | 70,7                | 16,9          | 1,5                               |                  |
| Schmalkalden-Meiningen                | 100            | 87,8           | 3,3              | 9,2                | 0,9               | 74,5                | 11,3          | 0,8                               |                  |
| Gotha                                 | 100            | 90,0           | 4,9              | 12,0               | 1,1               | 72,1                | 9,2           | 0,8                               |                  |
| Sömmerda                              | 100            | 78,9           | 6,4              | 4,9                | 1,1               | 66,5                | 20,1          | 1,0                               |                  |
| Hildburghausen                        | 100            | 85,6           | 1,9              | 7,3                | 1,2               | 75,2                | 12,9          | 1,5                               |                  |
| Ilm-Kreis                             | 100            | 89,4           | 6,4              | 10,9               | 1,5               | 70,6                | 9,9           | 0,7                               |                  |
| Weimarer Land                         | 100            | 87,3           | 3,1              | 7,9                | 1,9               | 74,4                | 11,9          | 0,7                               |                  |
| Sonneberg                             | 100            | 89,5           | 3,9              | 10,8               | 0,8               | 74,1                | 9,7           | 0,8                               |                  |
| Saalfeld-Rudolstadt                   | 100            | 87,7           | 4,4              | 9,3                | 1,0               | 73,0                | 11,4          | 0,9                               |                  |
| Saale-Holzland-Kreis                  | 100            | 88,6           | 5,7              | 6,5                | 1,3               | 75,2                | 10,5          | 0,9                               |                  |
| Saale-Orla-Kreis                      | 100            | 84,9           | 3,6              | 5,8                | 0,9               | 74,6                | 13,8          | 1,3                               |                  |
| Greiz                                 | 100            | 86,6           | 2,4              | 7,2                | 1,3               | 75,8                | 12,6          | 0,7                               |                  |
| Altenburger Land                      | 100            | 89,0           | 11,3             | 7,7                | 3,0               | 67,1                | 9,9           | 1,1                               |                  |
| <b>Thüringen</b>                      | <b>100</b>     | <b>88,9</b>    | <b>6,1</b>       | <b>8,5</b>         | <b>1,4</b>        | <b>72,9</b>         | <b>10,2</b>   | <b>0,9</b>                        |                  |
| Kreisfreie Städte                     | 100            | 94,9           | 13,9             | 10,6               | 2,5               | 67,8                | 4,5           | 0,6                               |                  |
| Landkreise                            | 100            | 87,8           | 4,6              | 8,1                | 1,2               | 73,8                | 11,3          | 0,9                               |                  |

**T6 Gebäude mit Wohnraum und darin befindliche Wohnungen**

| Lfd. Nr.       | Kreisfreie Stadt<br>Landkreis<br>Land | Insgesamt      |                  | Davon          |                |               |                |
|----------------|---------------------------------------|----------------|------------------|----------------|----------------|---------------|----------------|
|                |                                       |                |                  | 1 Wohnung      |                | 2 Wohnungen   |                |
|                |                                       | Gebäude        | Wohnungen        | Gebäude        | Wohnungen      | Gebäude       | Wohnungen      |
| <b>An</b>      |                                       |                |                  |                |                |               |                |
| 1              | Stadt Erfurt                          | 28 474         | 114 055          | 15 204         | 15 204         | 2 935         | 5 732          |
| 2              | Stadt Gera                            | 14 806         | 61 272           | 7 167          | 7 164          | 1 599         | 3 155          |
| 3              | Stadt Jena                            | 14 652         | 58 798           | 7 795          | 7 795          | 1 506         | 2 951          |
| 4              | Stadt Suhl                            | 7 228          | 21 859           | 4 297          | 4 297          | 1 294         | 2 547          |
| 5              | Stadt Weimar                          | 10 820         | 34 468           | 5 823          | 5 823          | 1 034         | 1 982          |
| 6              | Stadt Eisenach                        | 7 702          | 24 411           | 3 596          | 3 596          | 1 164         | 2 302          |
| 7              | Eichsfeld                             | 27 010         | 45 646           | 18 816         | 18 816         | 5 597         | 11 034         |
| 8              | Nordhausen                            | 22 130         | 45 253           | 15 155         | 15 152         | 3 618         | 7 142          |
| 9              | Wartburgkreis                         | 36 520         | 62 236           | 24 331         | 24 331         | 8 653         | 17 078         |
| 10             | Unstrut-Hainich-Kreis                 | 29 265         | 53 279           | 20 347         | 20 347         | 5 062         | 9 977          |
| 11             | Kyffhäuserkreis                       | 25 454         | 41 969           | 19 458         | 19 458         | 3 439         | 6 760          |
| 12             | Schmalkalden-Meiningen                | 37 042         | 64 493           | 24 969         | 24 969         | 8 065         | 15 942         |
| 13             | Gotha                                 | 35 434         | 70 911           | 23 048         | 23 048         | 6 646         | 13 137         |
| 14             | Sömmerda                              | 21 586         | 34 695           | 16 879         | 16 879         | 2 748         | 5 441          |
| 15             | Hildburghausen                        | 19 408         | 31 650           | 12 911         | 12 911         | 4 630         | 9 158          |
| 16             | Ilm-Kreis                             | 28 204         | 60 560           | 17 388         | 17 388         | 6 029         | 11 885         |
| 17             | Weimarer Land                         | 24 014         | 41 690           | 17 129         | 17 129         | 3 860         | 7 630          |
| 18             | Sonneberg                             | 16 115         | 31 435           | 9 432          | 9 432          | 4 237         | 8 394          |
| 19             | Saalfeld-Rudolstadt                   | 29 521         | 60 947           | 17 966         | 17 966         | 6 344         | 12 514         |
| 20             | Saale-Holzland-Kreis                  | 23 375         | 42 918           | 16 094         | 16 094         | 4 188         | 8 270          |
| 21             | Saale-Orla-Kreis                      | 24 860         | 44 979           | 16 286         | 16 286         | 5 219         | 10 341         |
| 22             | Greiz                                 | 29 153         | 57 908           | 18 059         | 18 059         | 6 092         | 12 065         |
| 23             | Altenburger Land                      | 23 596         | 56 596           | 14 313         | 14 313         | 3 623         | 7 120          |
| <b>24</b>      | <b>Thüringen</b>                      | <b>536 369</b> | <b>1 162 028</b> | <b>346 463</b> | <b>346 457</b> | <b>97 582</b> | <b>192 557</b> |
|                | davon                                 |                |                  |                |                |               |                |
| 25             | kreisfreie Städte                     | 83 682         | 314 863          | 43 882         | 43 879         | 9 532         | 18 669         |
| 26             | Landkreise                            | 452 687        | 847 165          | 302 581        | 302 578        | 88 050        | 173 888        |
| <b>Anteile</b> |                                       |                |                  |                |                |               |                |
| 27             | Stadt Erfurt                          | 100            | 100              | 53,4           | 13,3           | 10,3          | 5,0            |
| 28             | Stadt Gera                            | 100            | 100              | 48,4           | 11,7           | 10,8          | 5,1            |
| 29             | Stadt Jena                            | 100            | 100              | 53,2           | 13,3           | 10,3          | 5,0            |
| 30             | Stadt Suhl                            | 100            | 100              | 59,4           | 19,7           | 17,9          | 11,7           |
| 31             | Stadt Weimar                          | 100            | 100              | 53,8           | 16,9           | 9,6           | 5,8            |
| 32             | Stadt Eisenach                        | 100            | 100              | 46,7           | 14,7           | 15,1          | 9,4            |
| 33             | Eichsfeld                             | 100            | 100              | 69,7           | 41,2           | 20,7          | 24,2           |
| 34             | Nordhausen                            | 100            | 100              | 68,5           | 33,5           | 16,3          | 15,8           |
| 35             | Wartburgkreis                         | 100            | 100              | 66,6           | 39,1           | 23,7          | 27,4           |
| 36             | Unstrut-Hainich-Kreis                 | 100            | 100              | 69,5           | 38,2           | 17,3          | 18,7           |
| 37             | Kyffhäuserkreis                       | 100            | 100              | 76,4           | 46,4           | 13,5          | 16,1           |
| 38             | Schmalkalden-Meiningen                | 100            | 100              | 67,4           | 38,7           | 21,8          | 24,7           |
| 39             | Gotha                                 | 100            | 100              | 65,0           | 32,5           | 18,8          | 18,5           |
| 40             | Sömmerda                              | 100            | 100              | 78,2           | 48,6           | 12,7          | 15,7           |
| 41             | Hildburghausen                        | 100            | 100              | 66,5           | 40,8           | 23,9          | 28,9           |
| 42             | Ilm-Kreis                             | 100            | 100              | 61,7           | 28,7           | 21,4          | 19,6           |
| 43             | Weimarer Land                         | 100            | 100              | 71,3           | 41,1           | 16,1          | 18,3           |
| 44             | Sonneberg                             | 100            | 100              | 58,5           | 30,0           | 26,3          | 26,7           |
| 45             | Saalfeld-Rudolstadt                   | 100            | 100              | 60,9           | 29,5           | 21,5          | 20,5           |
| 46             | Saale-Holzland-Kreis                  | 100            | 100              | 68,9           | 37,5           | 17,9          | 19,3           |
| 47             | Saale-Orla-Kreis                      | 100            | 100              | 65,5           | 36,2           | 21,0          | 23,0           |
| 48             | Greiz                                 | 100            | 100              | 61,9           | 31,2           | 20,9          | 20,8           |
| 49             | Altenburger Land                      | 100            | 100              | 60,7           | 25,3           | 15,4          | 12,6           |
| <b>50</b>      | <b>Thüringen</b>                      | <b>100</b>     | <b>100</b>       | <b>64,6</b>    | <b>29,8</b>    | <b>18,2</b>   | <b>16,6</b>    |
| 51             | Kreisfreie Städte                     | 100            | 100              | 52,4           | 13,9           | 11,4          | 5,9            |
| 52             | Landkreise                            | 100            | 100              | 66,8           | 35,7           | 19,5          | 20,5           |

am 9.5.2011 nach Anzahl der Wohnungen und Kreisen

| mit ...           |                |                    |                |                       |                | Lfd.<br>Nr. |
|-------------------|----------------|--------------------|----------------|-----------------------|----------------|-------------|
| 3 bis 6 Wohnungen |                | 7 bis 12 Wohnungen |                | 13 und mehr Wohnungen |                |             |
| Gebäude           | Wohnungen      | Gebäude            | Wohnungen      | Gebäude               | Wohnungen      |             |
| <b>zahl</b>       |                |                    |                |                       |                |             |
| 3 924             | 16 398         | 5 585              | 50 461         | 826                   | 26 260         | 1           |
| 2 620             | 11 015         | 2 887              | 26 523         | 533                   | 13 415         | 2           |
| 2 719             | 11 378         | 2 053              | 19 091         | 579                   | 17 583         | 3           |
| 639               | 2 542          | 860                | 8 670          | 138                   | 3 803          | 4           |
| 2 313             | 9 207          | 1 471              | 13 247         | 179                   | 4 209          | 5           |
| 1 827             | 7 168          | 1 019              | 9 308          | 96                    | 2 037          | 6           |
| 1 546             | 6 101          | 1 005              | 8 814          | 46                    | 881            | 7           |
| 1 905             | 7 783          | 1 263              | 11 553         | (189)                 | 3 623          | 8           |
| 2 434             | 9 597          | 976                | 8 703          | (126)                 | 2 527          | 9           |
| 2 481             | 9 533          | 1 278              | 11 358         | 97                    | 2 064          | 10          |
| 1 587             | 6 480          | 921                | 8 053          | 49                    | 1 218          | 11          |
| 2 727             | 10 251         | 1 139              | 10 366         | (142)                 | 2 965          | 12          |
| 3 617             | 13 932         | 1 972              | 17 712         | 151                   | 3 082          | 13          |
| 1 201             | 5 008          | 725                | 6 587          | 33                    | 780            | 14          |
| 1 458             | 5 608          | 383                | 3 272          | (26)                  | 701            | 15          |
| 3 024             | 11 794         | 1 502              | 13 872         | 261                   | 5 621          | 16          |
| 2 110             | 8 245          | 883                | 7 822          | 32                    | 864            | 17          |
| 1 794             | 6 717          | 578                | 5 334          | (74)                  | 1 558          | 18          |
| 3 702             | 14 474         | 1 360              | 12 261         | 149                   | 3 732          | 19          |
| 2 004             | 7 777          | 976                | 8 565          | 113                   | 2 212          | 20          |
| 2 456             | 9 457          | 820                | 7 362          | 79                    | 1 533          | 21          |
| 3 568             | 13 825         | 1 319              | 11 736         | (115)                 | 2 223          | 22          |
| 3 627             | 15 216         | 1 850              | 16 306         | 183                   | 3 641          | 23          |
| <b>55 283</b>     | <b>219 506</b> | <b>32 825</b>      | <b>296 976</b> | <b>4 216</b>          | <b>106 532</b> | <b>24</b>   |
| 14 042            | 57 708         | 13 875             | 127 300        | 2 351                 | 67 307         | 25          |
| 41 241            | 161 798        | 18 950             | 169 676        | 1 865                 | 39 225         | 26          |
| <b>in Prozent</b> |                |                    |                |                       |                |             |
| 13,8              | 14,4           | 19,6               | 44,2           | 2,9                   | 23,0           | 27          |
| 17,7              | 18,0           | 19,5               | 43,3           | 3,6                   | 21,9           | 28          |
| 18,6              | 19,4           | 14,0               | 32,5           | 4,0                   | 29,9           | 29          |
| 8,8               | 11,6           | 11,9               | 39,7           | 1,9                   | 17,4           | 30          |
| 21,4              | 26,7           | 13,6               | 38,4           | 1,7                   | 12,2           | 31          |
| 23,7              | 29,4           | 13,2               | 38,1           | 1,2                   | 8,3            | 32          |
| 5,7               | 13,4           | 3,7                | 19,3           | 0,2                   | 1,9            | 33          |
| 8,6               | 17,2           | 5,7                | 25,5           | 0,9                   | 8,0            | 34          |
| 6,7               | 15,4           | 2,7                | 14,0           | 0,3                   | 4,1            | 35          |
| 8,5               | 17,9           | 4,4                | 21,3           | 0,3                   | 3,9            | 36          |
| 6,2               | 15,4           | 3,6                | 19,2           | 0,2                   | 2,9            | 37          |
| 7,4               | 15,9           | 3,1                | 16,1           | 0,4                   | 4,6            | 38          |
| 10,2              | 19,6           | 5,6                | 25,0           | 0,4                   | 4,3            | 39          |
| 5,6               | 14,4           | 3,4                | 19,0           | 0,2                   | 2,2            | 40          |
| 7,5               | 17,7           | 2,0                | 10,3           | 0,1                   | 2,2            | 41          |
| 10,7              | 19,5           | 5,3                | 22,9           | 0,9                   | 9,3            | 42          |
| 8,8               | 19,8           | 3,7                | 18,8           | 0,1                   | 2,1            | 43          |
| 11,1              | 21,4           | 3,6                | 17,0           | 0,5                   | 5,0            | 44          |
| 12,5              | 23,7           | 4,6                | 20,1           | 0,5                   | 6,1            | 45          |
| 8,6               | 18,1           | 4,2                | 20,0           | 0,5                   | 5,2            | 46          |
| 9,9               | 21,0           | 3,3                | 16,4           | 0,3                   | 3,4            | 47          |
| 12,2              | 23,9           | 4,5                | 20,3           | 0,4                   | 3,8            | 48          |
| 15,4              | 26,9           | 7,8                | 28,8           | 0,8                   | 6,4            | 49          |
| <b>10,3</b>       | <b>18,9</b>    | <b>6,1</b>         | <b>25,6</b>    | <b>0,8</b>            | <b>9,2</b>     | <b>50</b>   |
| 16,8              | 18,3           | 16,6               | 40,4           | 2,8                   | 21,4           | 51          |
| 9,1               | 19,1           | 4,2                | 20,0           | 0,4                   | 4,6            | 52          |

**T7 Gebäude mit Wohnraum und darin befindliche Wohnungen**

| Lfd. Nr.       | Kreisfreie Stadt<br>Landkreis<br>Land | Insgesamt      |                  | Da                 |                         |               |               |                |               |
|----------------|---------------------------------------|----------------|------------------|--------------------|-------------------------|---------------|---------------|----------------|---------------|
|                |                                       |                |                  | freistehendes Haus |                         |               |               | Woh-<br>nungen | Gebäude       |
|                |                                       | Gebäude        | Wohnungen        | Gebäude            | davon mit ... Wohnungen |               |               |                |               |
|                |                                       |                |                  |                    | 1                       | 2             | 3 und mehr    |                |               |
| <b>An</b>      |                                       |                |                  |                    |                         |               |               |                |               |
| 1              | Stadt Erfurt                          | 28 474         | 114 055          | 11 538             | 8 489                   | 1 595         | 1 454         | 24 562         | 4 148         |
| 2              | Stadt Gera                            | 14 806         | 61 272           | 6 223              | 4 176                   | 961           | 1 086         | 15 505         | 2 044         |
| 3              | Stadt Jena                            | 14 652         | 58 798           | 6 141              | 3 800                   | 1 025         | 1 316         | 16 825         | 3 200         |
| 4              | Stadt Suhl                            | 7 228          | 21 859           | 4 551              | 3 084                   | 1 007         | 460           | 7 574          | 834           |
| 5              | Stadt Weimar                          | 10 820         | 34 468           | 4 960              | 2 958                   | 648           | 1 354         | 12 159         | 2 284         |
| 6              | Stadt Eisenach                        | 7 702          | 24 411           | 3 738              | 1 926                   | 674           | 1 138         | 10 102         | 1 445         |
| 7              | Eichsfeld                             | 27 010         | 45 646           | 18 776             | 13 553                  | 3 989         | 1 234         | 27 829         | 3 378         |
| 8              | Nordhausen                            | 22 130         | 45 253           | 12 964             | 9 785                   | 2 218         | 961           | 19 162         | 3 546         |
| 9              | Wartburgkreis                         | 36 520         | 62 236           | 29 174             | 20 037                  | 7 196         | 1 941         | 44 273         | 2 963         |
| 10             | Unstrut-Hainich-Kreis                 | 29 265         | 53 279           | 15 268             | 11 741                  | 2 568         | 959           | 21 755         | 3 239         |
| 11             | Kyffhäuserkreis                       | 25 454         | 41 969           | 16 357             | 13 327                  | 2 125         | 905           | 22 208         | 2 739         |
| 12             | Schmalkalden-Meiningen                | 37 042         | 64 493           | 28 234             | 19 631                  | 6 529         | 2 074         | 42 272         | 4 326         |
| 13             | Gotha                                 | 35 434         | 70 911           | 22 746             | 15 799                  | 4 434         | 2 513         | 37 239         | 4 414         |
| 14             | Sömmerda                              | 21 586         | 34 695           | 12 522             | 10 191                  | 1 677         | 654           | 16 825         | 2 189         |
| 15             | Hildburghausen                        | 19 408         | 31 650           | 15 722             | 10 717                  | 3 766         | 1 239         | 24 173         | 1 524         |
| 16             | Ilm-Kreis                             | 28 204         | 60 560           | 18 594             | 12 372                  | 4 177         | 2 045         | 32 710         | 3 272         |
| 17             | Weimarer Land                         | 24 014         | 41 690           | 15 797             | 12 210                  | 2 508         | 1 079         | 22 864         | 2 228         |
| 18             | Sonneberg                             | 16 115         | 31 435           | 12 292             | 7 307                   | 3 410         | 1 575         | 21 626         | 2 016         |
| 19             | Saalfeld-Rudolstadt                   | 29 521         | 60 947           | 20 349             | 13 198                  | 4 774         | 2 377         | 33 481         | 3 179         |
| 20             | Saale-Holzland-Kreis                  | 23 375         | 42 918           | 15 689             | 11 739                  | 2 824         | 1 126         | 22 802         | 2 095         |
| 21             | Saale-Orla-Kreis                      | 24 860         | 44 979           | 16 643             | 11 801                  | 3 449         | 1 393         | 25 129         | 2 393         |
| 22             | Greiz                                 | 29 153         | 57 908           | 18 483             | 12 659                  | 3 727         | 2 097         | 31 576         | 3 200         |
| 23             | Altenburger Land                      | 23 596         | 56 596           | 14 864             | 10 566                  | 2 448         | 1 850         | 25 398         | 2 762         |
| <b>24</b>      | <b>Thüringen</b>                      | <b>536 369</b> | <b>1 162 028</b> | <b>341 625</b>     | <b>241 066</b>          | <b>67 729</b> | <b>32 830</b> | <b>558 049</b> | <b>63 418</b> |
|                | davon                                 |                |                  |                    |                         |               |               |                |               |
| 25             | kreisfreie Städte                     | 83 682         | 314 863          | 37 151             | 24 433                  | 5 910         | 6 808         | 86 727         | 13 955        |
| 26             | Landkreise                            | 452 687        | 847 165          | 304 474            | 216 633                 | 61 819        | 26 022        | 471 322        | 49 463        |
| <b>Anteile</b> |                                       |                |                  |                    |                         |               |               |                |               |
| 27             | Stadt Erfurt                          | 100            | 100              | 40,5               | 29,8                    | 5,6           | 5,1           | 21,5           | 14,6          |
| 28             | Stadt Gera                            | 100            | 100              | 42,0               | 28,2                    | 6,5           | 7,3           | 25,3           | 13,8          |
| 29             | Stadt Jena                            | 100            | 100              | 41,9               | 25,9                    | 7,0           | 9,0           | 28,6           | 21,8          |
| 30             | Stadt Suhl                            | 100            | 100              | 63,0               | 42,7                    | 13,9          | 6,4           | 34,6           | 11,5          |
| 31             | Stadt Weimar                          | 100            | 100              | 45,8               | 27,3                    | 6,0           | 12,5          | 35,3           | 21,1          |
| 32             | Stadt Eisenach                        | 100            | 100              | 48,5               | 25,0                    | 8,8           | 14,8          | 41,4           | 18,8          |
| 33             | Eichsfeld                             | 100            | 100              | 69,5               | 50,2                    | 14,8          | 4,6           | 61,0           | 12,5          |
| 34             | Nordhausen                            | 100            | 100              | 58,6               | 44,2                    | 10,0          | 4,3           | 42,3           | 16,0          |
| 35             | Wartburgkreis                         | 100            | 100              | 79,9               | 54,9                    | 19,7          | 5,3           | 71,1           | 8,1           |
| 36             | Unstrut-Hainich-Kreis                 | 100            | 100              | 52,2               | 40,1                    | 8,8           | 3,3           | 40,8           | 11,1          |
| 37             | Kyffhäuserkreis                       | 100            | 100              | 64,3               | 52,4                    | 8,3           | 3,6           | 52,9           | 10,8          |
| 38             | Schmalkalden-Meiningen                | 100            | 100              | 76,2               | 53,0                    | 17,6          | 5,6           | 65,5           | 11,7          |
| 39             | Gotha                                 | 100            | 100              | 64,2               | 44,6                    | 12,5          | 7,1           | 52,5           | 12,5          |
| 40             | Sömmerda                              | 100            | 100              | 58,0               | 47,2                    | 7,8           | 3,0           | 48,5           | 10,1          |
| 41             | Hildburghausen                        | 100            | 100              | 81,0               | 55,2                    | 19,4          | 6,4           | 76,4           | 7,9           |
| 42             | Ilm-Kreis                             | 100            | 100              | 65,9               | 43,9                    | 14,8          | 7,3           | 54,0           | 11,6          |
| 43             | Weimarer Land                         | 100            | 100              | 65,8               | 50,8                    | 10,4          | 4,5           | 54,8           | 9,3           |
| 44             | Sonneberg                             | 100            | 100              | 76,3               | 45,3                    | 21,2          | 9,8           | 68,8           | 12,5          |
| 45             | Saalfeld-Rudolstadt                   | 100            | 100              | 68,9               | 44,7                    | 16,2          | 8,1           | 54,9           | 10,8          |
| 46             | Saale-Holzland-Kreis                  | 100            | 100              | 67,1               | 50,2                    | 12,1          | 4,8           | 53,1           | 9,0           |
| 47             | Saale-Orla-Kreis                      | 100            | 100              | 66,9               | 47,5                    | 13,9          | 5,6           | 55,9           | 9,6           |
| 48             | Greiz                                 | 100            | 100              | 63,4               | 43,4                    | 12,8          | 7,2           | 54,5           | 11,0          |
| 49             | Altenburger Land                      | 100            | 100              | 63,0               | 44,8                    | 10,4          | 7,8           | 44,9           | 11,7          |
| <b>50</b>      | <b>Thüringen</b>                      | <b>100</b>     | <b>100</b>       | <b>63,7</b>        | <b>44,9</b>             | <b>12,6</b>   | <b>6,1</b>    | <b>48,0</b>    | <b>11,8</b>   |
| 51             | Kreisfreie Städte                     | 100            | 100              | 44,4               | 29,2                    | 7,1           | 8,1           | 27,5           | 16,7          |
| 52             | Landkreise                            | 100            | 100              | 67,3               | 47,9                    | 13,7          | 5,7           | 55,6           | 10,9          |



am 9.5.2011 nach Gebäudetyp und Kreisen

| von                     |               |              |                |                |                         |               |               |                |                    |                | Lfd.<br>Nr. |
|-------------------------|---------------|--------------|----------------|----------------|-------------------------|---------------|---------------|----------------|--------------------|----------------|-------------|
| haushälfte              |               |              |                | gereihtes Haus |                         |               |               |                | anderer Gebäudetyp |                |             |
| davon mit ... Wohnungen |               |              | Woh-<br>nungen | Gebäude        | davon mit ... Wohnungen |               |               | Woh-<br>nungen | Gebäude            | Woh-<br>nungen |             |
| 1                       | 2             | 3 und mehr   |                |                | 1                       | 2             | 3 und mehr    |                |                    |                |             |
| <b>zahl</b>             |               |              |                |                |                         |               |               |                |                    |                |             |
| 2 866                   | 504           | 778          | 8 436          | 11 801         | 3 401                   | 683           | 7 717         | 76 854         | 987                | 4 203          | 1           |
| 1 396                   | 254           | 394          | 5 730          | 5 505          | 1 302                   | (262)         | 3 941         | 33 399         | 1 034              | 6 638          | 2           |
| 2 466                   | 260           | 474          | 6 711          | 4 720          | 1 367                   | (148)         | 3 205         | 32 360         | 591                | 2 902          | 3           |
| 614                     | 131           | (89)         | 1 262          | 1 548          | 462                     | (122)         | 964           | 10 945         | 295                | 2 078          | 4           |
| 1 552                   | 191           | 541          | 5 065          | 3 247          | 1 138                   | (139)         | 1 970         | 16 074         | 329                | 1 170          | 5           |
| 904                     | 240           | 301          | 2 687          | 2 255          | 655                     | 221           | 1 379         | 10 537         | 264                | 1 085          | 6           |
| 2 427                   | 730           | (221)        | 4 986          | 3 928          | 2 218                   | 657           | 1 053         | 11 257         | 928                | 1 574          | 7           |
| 2 622                   | 668           | 256          | 5 281          | 4 947          | 2 322                   | 593           | 2 032         | 19 270         | 673                | 1 540          | 8           |
| 1 922                   | 726           | 315          | 4 885          | 3 149          | 1 587                   | 475           | 1 087         | 10 651         | 1 234              | 2 427          | 9           |
| 2 378                   | 558           | 303          | 4 783          | 9 118          | 5 353                   | 1 601         | 2 164         | 21 571         | 1 640              | 5 170          | 10          |
| 1 953                   | 412           | 374          | 4 943          | 5 385          | 3 482                   | 714           | 1 189         | 13 167         | 973                | 1 651          | 11          |
| 3 079                   | 872           | 375          | 6 529          | 3 261          | 1 514                   | 451           | 1 296         | 12 826         | 1 221              | 2 866          | 12          |
| 2 926                   | 758           | 730          | 7 648          | 6 780          | 3 459                   | 1 150         | 2 171         | 22 122         | 1 494              | 3 902          | 13          |
| 1 740                   | 257           | 192          | 3 161          | 5 956          | 4 259                   | 654           | 1 043         | 13 338         | 919                | 1 371          | 14          |
| 1 000                   | 395           | (129)        | 2 341          | 1 535          | 787                     | 342           | 406           | 3 898          | 627                | 1 238          | 15          |
| 2 252                   | 702           | 318          | 5 046          | 5 208          | 2 086                   | 896           | 2 226         | 20 619         | 1 130              | 2 185          | 16          |
| 1 672                   | 308           | 248          | 3 597          | 4 773          | 2 457                   | 778           | 1 538         | 13 201         | 1 216              | 2 028          | 17          |
| 1 220                   | 590           | (206)        | 3 303          | 1 074          | 645                     | (187)         | 242           | 2 629          | 733                | 3 877          | 18          |
| 2 062                   | 593           | 524          | 6 594          | 4 683          | 1 953                   | 647           | 2 083         | 18 156         | 1 310              | 2 716          | 19          |
| 1 465                   | 384           | 246          | 3 314          | 3 723          | 1 894                   | 524           | 1 305         | 11 782         | 1 868              | 5 020          | 20          |
| 1 587                   | 491           | 315          | 4 366          | 4 057          | 1 888                   | 733           | 1 436         | 12 204         | 1 767              | 3 280          | 21          |
| 2 006                   | 615           | 579          | 6 081          | 5 092          | 1 999                   | 1 040         | 2 053         | 16 203         | 2 378              | 4 048          | 22          |
| 1 719                   | 354           | 689          | 6 115          | 4 738          | 1 413                   | 503           | 2 822         | 21 800         | 1 232              | 3 283          | 23          |
| <b>43 828</b>           | <b>10 993</b> | <b>8 597</b> | <b>112 864</b> | <b>106 483</b> | <b>47 641</b>           | <b>13 520</b> | <b>45 322</b> | <b>424 863</b> | <b>24 843</b>      | <b>66 252</b>  | <b>24</b>   |
| 9 798                   | 1 580         | 2 577        | 29 891         | 29 076         | 8 325                   | 1 575         | 19 176        | 180 169        | 3 500              | 18 076         | 25          |
| 34 030                  | 9 413         | 6 020        | 82 973         | 77 407         | 39 316                  | 11 945        | 26 146        | 244 694        | 21 343             | 48 176         | 26          |
| <b>in Prozent</b>       |               |              |                |                |                         |               |               |                |                    |                |             |
| 10,1                    | 1,8           | 2,7          | 7,4            | 41,4           | 11,9                    | 2,4           | 27,1          | 67,4           | 3,5                | 3,7            | 27          |
| 9,4                     | 1,7           | 2,7          | 9,4            | 37,2           | 8,8                     | 1,8           | 26,6          | 54,5           | 7,0                | 10,8           | 28          |
| 16,8                    | 1,8           | 3,2          | 11,4           | 32,2           | 9,3                     | 1,0           | 21,9          | 55,0           | 4,0                | 4,9            | 29          |
| 8,5                     | 1,8           | 1,2          | 5,8            | 21,4           | 6,4                     | 1,7           | 13,3          | 50,1           | 4,1                | 9,5            | 30          |
| 14,3                    | 1,8           | 5,0          | 14,7           | 30,0           | 10,5                    | 1,3           | 18,2          | 46,6           | 3,0                | 3,4            | 31          |
| 11,7                    | 3,1           | 3,9          | 11,0           | 29,3           | 8,5                     | 2,9           | 17,9          | 43,2           | 3,4                | 4,4            | 32          |
| 9,0                     | 2,7           | 0,8          | 10,9           | 14,5           | 8,2                     | 2,4           | 3,9           | 24,7           | 3,4                | 3,4            | 33          |
| 11,8                    | 3,0           | 1,2          | 11,7           | 22,4           | 10,5                    | 2,7           | 9,2           | 42,6           | 3,0                | 3,4            | 34          |
| 5,3                     | 2,0           | 0,9          | 7,8            | 8,6            | 4,3                     | 1,3           | 3,0           | 17,1           | 3,4                | 3,9            | 35          |
| 8,1                     | 1,9           | 1,0          | 9,0            | 31,2           | 18,3                    | 5,5           | 7,4           | 40,5           | 5,6                | 9,7            | 36          |
| 7,7                     | 1,6           | 1,5          | 11,8           | 21,2           | 13,7                    | 2,8           | 4,7           | 31,4           | 3,8                | 3,9            | 37          |
| 8,3                     | 2,4           | 1,0          | 10,1           | 8,8            | 4,1                     | 1,2           | 3,5           | 19,9           | 3,3                | 4,4            | 38          |
| 8,3                     | 2,1           | 2,1          | 10,8           | 19,1           | 9,8                     | 3,2           | 6,1           | 31,2           | 4,2                | 5,5            | 39          |
| 8,1                     | 1,2           | 0,9          | 9,1            | 27,6           | 19,7                    | 3,0           | 4,8           | 38,4           | 4,3                | 4,0            | 40          |
| 5,2                     | 2,0           | 0,7          | 7,4            | 7,9            | 4,1                     | 1,8           | 2,1           | 12,3           | 3,2                | 3,9            | 41          |
| 8,0                     | 2,5           | 1,1          | 8,3            | 18,5           | 7,4                     | 3,2           | 7,9           | 34,0           | 4,0                | 3,6            | 42          |
| 7,0                     | 1,3           | 1,0          | 8,6            | 19,9           | 10,2                    | 3,2           | 6,4           | 31,7           | 5,1                | 4,9            | 43          |
| 7,6                     | 3,7           | 1,3          | 10,5           | 6,7            | 4,0                     | 1,2           | 1,5           | 8,4            | 4,5                | 12,3           | 44          |
| 7,0                     | 2,0           | 1,8          | 10,8           | 15,9           | 6,6                     | 2,2           | 7,1           | 29,8           | 4,4                | 4,5            | 45          |
| 6,3                     | 1,6           | 1,1          | 7,7            | 15,9           | 8,1                     | 2,2           | 5,6           | 27,5           | 8,0                | 11,7           | 46          |
| 6,4                     | 2,0           | 1,3          | 9,7            | 16,3           | 7,6                     | 2,9           | 5,8           | 27,1           | 7,1                | 7,3            | 47          |
| 6,9                     | 2,1           | 2,0          | 10,5           | 17,5           | 6,9                     | 3,6           | 7,0           | 28,0           | 8,2                | 7,0            | 48          |
| 7,3                     | 1,5           | 2,9          | 10,8           | 20,1           | 6,0                     | 2,1           | 12,0          | 38,5           | 5,2                | 5,8            | 49          |
| <b>8,2</b>              | <b>2,0</b>    | <b>1,6</b>   | <b>9,7</b>     | <b>19,9</b>    | <b>8,9</b>              | <b>2,5</b>    | <b>8,4</b>    | <b>36,6</b>    | <b>4,6</b>         | <b>5,7</b>     | <b>50</b>   |
| 11,7                    | 1,9           | 3,1          | 9,5            | 34,7           | 9,9                     | 1,9           | 22,9          | 57,2           | 4,2                | 5,7            | 51          |
| 7,5                     | 2,1           | 1,3          | 9,8            | 17,1           | 8,7                     | 2,6           | 5,8           | 28,9           | 4,7                | 5,7            | 52          |

**T8 Gebäude mit Wohnraum und darin befindliche**

| Lfd. Nr.       | Kreisfreie Stadt<br>Landkreis<br>Land | Insgesamt      |                  | Davon errichtet |                |                |                |               |                |
|----------------|---------------------------------------|----------------|------------------|-----------------|----------------|----------------|----------------|---------------|----------------|
|                |                                       |                |                  | vor 1919        |                | 1919 - 1948    |                | 1949 - 1978   |                |
|                |                                       | Gebäude        | Wohnungen        | Gebäude         | Wohnungen      | Gebäude        | Wohnungen      | Gebäude       | Wohnungen      |
| <b>An</b>      |                                       |                |                  |                 |                |                |                |               |                |
| 1              | Stadt Erfurt                          | 28 474         | 114 055          | 6 034           | 24 622         | 6 370          | 18 194         | 4 398         | 31 252         |
| 2              | Stadt Gera                            | 14 806         | 61 272           | 3 910           | 12 924         | 3 030          | 6 913          | 2 969         | 21 273         |
| 3              | Stadt Jena                            | 14 652         | 58 798           | 3 228           | 10 070         | 4 518          | 10 738         | 2 033         | 16 961         |
| 4              | Stadt Suhl                            | 7 228          | 21 859           | 1 590           | 2 482          | 1 667          | 2 521          | 1 357         | 8 663          |
| 5              | Stadt Weimar                          | 10 820         | 34 468           | 2 727           | 8 844          | 3 321          | 6 874          | 1 376         | 6 101          |
| 6              | Stadt Eisenach                        | 7 702          | 24 411           | 2 069           | 5 790          | 2 188          | 5 363          | 1 202         | 5 725          |
| 7              | Eichsfeld                             | 27 010         | 45 646           | 6 465           | 8 809          | 4 355          | 6 151          | 5 407         | 13 251         |
| 8              | Nordhausen                            | 22 130         | 45 253           | 5 788           | 9 617          | 6 033          | 9 328          | 3 941         | 13 568         |
| 9              | Wartburgkreis                         | 36 520         | 62 236           | 8 161           | 11 781         | 7 672          | 11 463         | 8 167         | 17 953         |
| 10             | Unstrut-Hainich-Kreis                 | 29 265         | 53 279           | 9 428           | 15 121         | 5 796          | 8 835          | 4 802         | 11 721         |
| 11             | Kyffhäuserkreis                       | 25 454         | 41 969           | 7 906           | 10 850         | 5 125          | 6 778          | 5 685         | 12 572         |
| 12             | Schmalkalden-Meiningen                | 37 042         | 64 493           | 10 148          | 16 231         | 8 504          | 12 304         | 6 945         | 15 069         |
| 13             | Gotha                                 | 35 434         | 70 911           | 11 213          | 20 426         | 6 952          | 11 866         | 5 352         | 14 135         |
| 14             | Sömmerda                              | 21 586         | 34 695           | 6 563           | 8 439          | 4 398          | 6 104          | 3 931         | 9 786          |
| 15             | Hildburghausen                        | 19 408         | 31 650           | 5 882           | 9 235          | 3 591          | 5 341          | 3 548         | 6 747          |
| 16             | Ilm-Kreis                             | 28 204         | 60 560           | 9 051           | 16 475         | 5 908          | 10 588         | 4 525         | 15 431         |
| 17             | Weimarer Land                         | 24 014         | 41 690           | 7 768           | 12 095         | 4 076          | 6 579          | 3 580         | 9 350          |
| 18             | Sonneberg                             | 16 115         | 31 435           | 5 319           | 9 392          | 4 064          | 6 709          | 2 683         | 6 793          |
| 19             | Saalfeld-Rudolstadt                   | 29 521         | 60 947           | 9 793           | 17 049         | 6 544          | 11 799         | 5 585         | 16 341         |
| 20             | Saale-Holzland-Kreis                  | 23 375         | 42 918           | 8 134           | 13 391         | 3 460          | 5 456          | 3 967         | 10 579         |
| 21             | Saale-Orla-Kreis                      | 24 860         | 44 979           | 9 305           | 15 788         | 4 993          | 7 737          | 4 010         | 9 925          |
| 22             | Greiz                                 | 29 153         | 57 908           | 11 188          | 20 675         | 5 311          | 9 722          | 4 315         | 13 098         |
| 23             | Altenburger Land                      | 23 596         | 56 596           | 9 199           | 18 717         | 4 677          | 9 432          | 3 644         | 15 091         |
| <b>24</b>      | <b>Thüringen</b>                      | <b>536 369</b> | <b>1 162 028</b> | <b>160 869</b>  | <b>298 823</b> | <b>112 553</b> | <b>196 795</b> | <b>93 422</b> | <b>301 385</b> |
|                | davon                                 |                |                  |                 |                |                |                |               |                |
| 25             | kreisfreie Städte                     | 83 682         | 314 863          | 19 558          | 64 732         | 21 094         | 50 603         | 13 335        | 89 975         |
| 26             | Landkreise                            | 452 687        | 847 165          | 141 311         | 234 091        | 91 459         | 146 192        | 80 087        | 211 410        |
| <b>Anteile</b> |                                       |                |                  |                 |                |                |                |               |                |
| 27             | Stadt Erfurt                          | 100            | 100              | 21,2            | 21,6           | 22,4           | 16,0           | 15,4          | 27,4           |
| 28             | Stadt Gera                            | 100            | 100              | 26,4            | 21,1           | 20,5           | 11,3           | 20,1          | 34,7           |
| 29             | Stadt Jena                            | 100            | 100              | 22,0            | 17,1           | 30,8           | 18,3           | 13,9          | 28,8           |
| 30             | Stadt Suhl                            | 100            | 100              | 22,0            | 11,4           | 23,1           | 11,5           | 18,8          | 39,6           |
| 31             | Stadt Weimar                          | 100            | 100              | 25,2            | 25,7           | 30,7           | 19,9           | 12,7          | 17,7           |
| 32             | Stadt Eisenach                        | 100            | 100              | 26,9            | 23,7           | 28,4           | 22,0           | 15,6          | 23,5           |
| 33             | Eichsfeld                             | 100            | 100              | 23,9            | 19,3           | 16,1           | 13,5           | 20,0          | 29,0           |
| 34             | Nordhausen                            | 100            | 100              | 26,2            | 21,3           | 27,3           | 20,6           | 17,8          | 30,0           |
| 35             | Wartburgkreis                         | 100            | 100              | 22,3            | 18,9           | 21,0           | 18,4           | 22,4          | 28,8           |
| 36             | Unstrut-Hainich-Kreis                 | 100            | 100              | 32,2            | 28,4           | 19,8           | 16,6           | 16,4          | 22,0           |
| 37             | Kyffhäuserkreis                       | 100            | 100              | 31,1            | 25,9           | 20,1           | 16,2           | 22,3          | 30,0           |
| 38             | Schmalkalden-Meiningen                | 100            | 100              | 27,4            | 25,2           | 23,0           | 19,1           | 18,7          | 23,4           |
| 39             | Gotha                                 | 100            | 100              | 31,6            | 28,8           | 19,6           | 16,7           | 15,1          | 19,9           |
| 40             | Sömmerda                              | 100            | 100              | 30,4            | 24,3           | 20,4           | 17,6           | 18,2          | 28,2           |
| 41             | Hildburghausen                        | 100            | 100              | 30,3            | 29,2           | 18,5           | 16,9           | 18,3          | 21,3           |
| 42             | Ilm-Kreis                             | 100            | 100              | 32,1            | 27,2           | 20,9           | 17,5           | 16,0          | 25,5           |
| 43             | Weimarer Land                         | 100            | 100              | 32,3            | 29,0           | 17,0           | 15,8           | 14,9          | 22,4           |
| 44             | Sonneberg                             | 100            | 100              | 33,0            | 29,9           | 25,2           | 21,3           | 16,6          | 21,6           |
| 45             | Saalfeld-Rudolstadt                   | 100            | 100              | 33,2            | 28,0           | 22,2           | 19,4           | 18,9          | 26,8           |
| 46             | Saale-Holzland-Kreis                  | 100            | 100              | 34,8            | 31,2           | 14,8           | 12,7           | 17,0          | 24,6           |
| 47             | Saale-Orla-Kreis                      | 100            | 100              | 37,4            | 35,1           | 20,1           | 17,2           | 16,1          | 22,1           |
| 48             | Greiz                                 | 100            | 100              | 38,4            | 35,7           | 18,2           | 16,8           | 14,8          | 22,6           |
| 49             | Altenburger Land                      | 100            | 100              | 39,0            | 33,1           | 19,8           | 16,7           | 15,4          | 26,7           |
| <b>50</b>      | <b>Thüringen</b>                      | <b>100</b>     | <b>100</b>       | <b>30,0</b>     | <b>25,7</b>    | <b>21,0</b>    | <b>16,9</b>    | <b>17,4</b>   | <b>25,9</b>    |
| 51             | Kreisfreie Städte                     | 100            | 100              | 23,4            | 20,6           | 25,2           | 16,1           | 15,9          | 28,6           |
| 52             | Landkreise                            | 100            | 100              | 31,2            | 27,6           | 20,2           | 17,3           | 17,7          | 25,0           |

**Wohnungen am 9.5.2011 nach Baujahr und Kreisen**

| von ... bis ...   |                |               |               |               |               |               |               |                 |               | Lfd.<br>Nr. |
|-------------------|----------------|---------------|---------------|---------------|---------------|---------------|---------------|-----------------|---------------|-------------|
| 1979 - 1986       |                | 1987 - 1990   |               | 1991 - 1995   |               | 1996 - 2000   |               | 2001 und später |               |             |
| Gebäude           | Wohnungen      | Gebäude       | Wohnungen     | Gebäude       | Wohnungen     | Gebäude       | Wohnungen     | Gebäude         | Wohnungen     |             |
| <b>zahl</b>       |                |               |               |               |               |               |               |                 |               |             |
| 1 681             | 13 100         | 835           | 6 019         | 2 054         | 5 687         | 3 718         | 9 627         | 3 384           | 5 554         | 1           |
| 975               | 8 421          | 374           | 2 687         | 820           | 2 569         | 1 527         | 4 490         | 1 201           | 1 995         | 2           |
| 696               | 7 183          | 356           | 3 669         | 881           | 2 533         | 1 193         | 3 787         | 1 747           | 3 857         | 3           |
| 518               | 2 798          | 237           | 1 611         | 481           | 1 146         | 824           | 1 744         | 554             | 894           | 4           |
| 664               | 4 234          | 302           | 1 853         | 554           | 1 804         | 1 101         | 3 346         | 775             | 1 412         | 5           |
| 400               | 2 547          | (163)         | 465           | 483           | 1 762         | 715           | 1 997         | 482             | 762           | 6           |
| 2 962             | 5 377          | 1 434         | 2 730         | 1 884         | 2 756         | 2 160         | 3 326         | 2 343           | 3 246         | 7           |
| 1 519             | 4 192          | 790           | 2 323         | 1 155         | 1 810         | 1 680         | 2 795         | 1 224           | 1 620         | 8           |
| 3 035             | 5 598          | 1 481         | 3 249         | 2 632         | 4 541         | 2 928         | 4 549         | 2 444           | 3 102         | 9           |
| 2 426             | 5 919          | 1 164         | 3 078         | 1 589         | 2 716         | 2 160         | 3 463         | 1 900           | 2 426         | 10          |
| 2 217             | 4 378          | 938           | 1 793         | 1 118         | 1 929         | 1 491         | 2 357         | 974             | 1 312         | 11          |
| 3 164             | 5 951          | 1 505         | 3 298         | 2 177         | 4 002         | 2 598         | 5 131         | 2 001           | 2 507         | 12          |
| 2 471             | 7 447          | 1 269         | 3 575         | 2 329         | 4 317         | 3 501         | 6 181         | 2 347           | 2 964         | 13          |
| 1 541             | 2 953          | 800           | 1 461         | 1 288         | 1 887         | 1 804         | 2 454         | 1 261           | 1 611         | 14          |
| 1 710             | 2 746          | 803           | 1 528         | 1 362         | 2 184         | 1 411         | 2 437         | 1 101           | 1 432         | 15          |
| 1 840             | 5 274          | 817           | 1 943         | 1 626         | 3 189         | 2 503         | 4 450         | 1 934           | 3 210         | 16          |
| 1 697             | 3 346          | 802           | 1 352         | 1 787         | 2 803         | 2 661         | 4 102         | 1 643           | 2 063         | 17          |
| 997               | 2 462          | 468           | 1 022         | 915           | 2 102         | 943           | 1 954         | 726             | 1 001         | 18          |
| 2 012             | 4 219          | 1 002         | 3 243         | 1 371         | 2 535         | 1 830         | 3 602         | 1 384           | 2 159         | 19          |
| 1 838             | 4 367          | 658           | 1 252         | 1 381         | 2 343         | 2 426         | 3 525         | 1 511           | 2 005         | 20          |
| 1 846             | 3 283          | 880           | 1 586         | 1 332         | 2 329         | 1 470         | 2 962         | 1 024           | 1 369         | 21          |
| 1 884             | 3 719          | 900           | 1 778         | 1 721         | 2 820         | 2 366         | 4 093         | 1 468           | 2 003         | 22          |
| 1 548             | 3 836          | 831           | 2 462         | 1 173         | 2 304         | 1 552         | 3 048         | 972             | 1 706         | 23          |
| <b>39 641</b>     | <b>113 350</b> | <b>18 809</b> | <b>53 977</b> | <b>32 113</b> | <b>62 068</b> | <b>44 562</b> | <b>85 420</b> | <b>34 400</b>   | <b>50 210</b> | <b>24</b>   |
| 4 934             | 38 283         | 2 267         | 16 304        | 5 273         | 15 501        | 9 078         | 24 991        | 8 143           | 14 474        | 25          |
| 34 707            | 75 067         | 16 542        | 37 673        | 26 840        | 46 567        | 35 484        | 60 429        | 26 257          | 35 736        | 26          |
| <b>in Prozent</b> |                |               |               |               |               |               |               |                 |               |             |
| 5,9               | 11,5           | 2,9           | 5,3           | 7,2           | 5,0           | 13,1          | 8,4           | 11,9            | 4,9           | 27          |
| 6,6               | 13,7           | 2,5           | 4,4           | 5,5           | 4,2           | 10,3          | 7,3           | 8,1             | 3,3           | 28          |
| 4,8               | 12,2           | 2,4           | 6,2           | 6,0           | 4,3           | 8,1           | 6,4           | 11,9            | 6,6           | 29          |
| 7,2               | 12,8           | 3,3           | 7,4           | 6,7           | 5,2           | 11,4          | 8,0           | 7,7             | 4,1           | 30          |
| 6,1               | 12,3           | 2,8           | 5,4           | 5,1           | 5,2           | 10,2          | 9,7           | 7,2             | 4,1           | 31          |
| 5,2               | 10,4           | 2,1           | 1,9           | 6,3           | 7,2           | 9,3           | 8,2           | 6,3             | 3,1           | 32          |
| 11,0              | 11,8           | 5,3           | 6,0           | 7,0           | 6,0           | 8,0           | 7,3           | 8,7             | 7,1           | 33          |
| 6,9               | 9,3            | 3,6           | 5,1           | 5,2           | 4,0           | 7,6           | 6,2           | 5,5             | 3,6           | 34          |
| 8,3               | 9,0            | 4,1           | 5,2           | 7,2           | 7,3           | 8,0           | 7,3           | 6,7             | 5,0           | 35          |
| 8,3               | 11,1           | 4,0           | 5,8           | 5,4           | 5,1           | 7,4           | 6,5           | 6,5             | 4,6           | 36          |
| 8,7               | 10,4           | 3,7           | 4,3           | 4,4           | 4,6           | 5,9           | 5,6           | 3,8             | 3,1           | 37          |
| 8,5               | 9,2            | 4,1           | 5,1           | 5,9           | 6,2           | 7,0           | 8,0           | 5,4             | 3,9           | 38          |
| 7,0               | 10,5           | 3,6           | 5,0           | 6,6           | 6,1           | 9,9           | 8,7           | 6,6             | 4,2           | 39          |
| 7,1               | 8,5            | 3,7           | 4,2           | 6,0           | 5,4           | 8,4           | 7,1           | 5,8             | 4,6           | 40          |
| 8,8               | 8,7            | 4,1           | 4,8           | 7,0           | 6,9           | 7,3           | 7,7           | 5,7             | 4,5           | 41          |
| 6,5               | 8,7            | 2,9           | 3,2           | 5,8           | 5,3           | 8,9           | 7,3           | 6,9             | 5,3           | 42          |
| 7,1               | 8,0            | 3,3           | 3,2           | 7,4           | 6,7           | 11,1          | 9,8           | 6,8             | 4,9           | 43          |
| 6,2               | 7,8            | 2,9           | 3,3           | 5,7           | 6,7           | 5,9           | 6,2           | 4,5             | 3,2           | 44          |
| 6,8               | 6,9            | 3,4           | 5,3           | 4,6           | 4,2           | 6,2           | 5,9           | 4,7             | 3,5           | 45          |
| 7,9               | 10,2           | 2,8           | 2,9           | 5,9           | 5,5           | 10,4          | 8,2           | 6,5             | 4,7           | 46          |
| 7,4               | 7,3            | 3,5           | 3,5           | 5,4           | 5,2           | 5,9           | 6,6           | 4,1             | 3,0           | 47          |
| 6,5               | 6,4            | 3,1           | 3,1           | 5,9           | 4,9           | 8,1           | 7,1           | 5,0             | 3,5           | 48          |
| 6,6               | 6,8            | 3,5           | 4,4           | 5,0           | 4,1           | 6,6           | 5,4           | 4,1             | 3,0           | 49          |
| <b>7,4</b>        | <b>9,8</b>     | <b>3,5</b>    | <b>4,6</b>    | <b>6,0</b>    | <b>5,3</b>    | <b>8,3</b>    | <b>7,4</b>    | <b>6,4</b>      | <b>4,3</b>    | <b>50</b>   |
| 5,9               | 12,2           | 2,7           | 5,2           | 6,3           | 4,9           | 10,8          | 7,9           | 9,7             | 4,6           | 51          |
| 7,7               | 8,9            | 3,7           | 4,4           | 5,9           | 5,5           | 7,8           | 7,1           | 5,8             | 4,2           | 52          |

**T9 Gebäude mit Wohnraum und darin befindliche Wohnungen  
in Gemeinden mit mehr als 10 000 Einwohnern am 9.5.2011**

| Stadt                 | Kreis                  | Insgesamt |           | Darunter Wohngebäude |           |                                     |      |
|-----------------------|------------------------|-----------|-----------|----------------------|-----------|-------------------------------------|------|
|                       |                        | Gebäude   | Wohnungen | Gebäude              | Wohnungen |                                     |      |
|                       |                        |           |           |                      | insgesamt | darunter leer stehend <sup>1)</sup> |      |
| Anzahl                |                        |           |           |                      |           | %                                   |      |
| Erfurt                | Stadt Erfurt           | 28 474    | 114 055   | 27 296               | 110 430   | 5 369                               | 4,9  |
| Gera                  | Stadt Gera             | 14 806    | 61 272    | 14 232               | 59 612    | 7 206                               | 12,1 |
| Jena                  | Stadt Jena             | 14 652    | 58 798    | 14 272               | 57 592    | 1 038                               | 1,9  |
| Weimar                | Stadt Weimar           | 10 820    | 34 468    | 10 326               | 33 103    | 1 453                               | 4,5  |
| Nordhausen            | Nordhausen             | 7 850     | 23 300    | 7 550                | 22 630    | 778                                 | 3,5  |
| Eisenach              | Stadt Eisenach         | 7 702     | 24 411    | 7 303                | 23 209    | 1 992                               | 8,6  |
| Gotha                 | Gotha                  | 7 647     | 26 064    | 7 276                | 25 026    | 2 238                               | 9,0  |
| Suhl                  | Stadt Suhl             | 7 228     | 21 859    | 6 923                | 21 277    | 1 755                               | 8,3  |
| Mühlhausen/Thüringen  | Unstrut-Hainich-Kreis  | 7 211     | 18 945    | 6 812                | 18 061    | 1 393                               | 7,7  |
| Sondershausen         | Kyffhäuserkreis        | 5 922     | 12 296    | 5 731                | 11 955    | 976                                 | 8,2  |
| Altenburg             | Altenburger Land       | 5 561     | 22 719    | 5 285                | 21 939    | 3 403                               | 15,6 |
| Schmalkalden, Kurort  | Schmalkalden-Meiningen | 5 058     | 10 451    | 4 843                | 10 012    | 834                                 | 8,6  |
| Saalfeld/Saale        | Saalfeld-Rudolstadt    | 5 050     | 14 499    | 4 781                | 13 835    | 835                                 | 6,1  |
| Apolda                | Weimarer Land          | 4 991     | 12 973    | 4 724                | 12 292    | 1 312                               | 10,7 |
| Sonneberg             | Sonneberg              | 4 867     | 12 374    | 4 645                | 11 857    | 974                                 | 8,2  |
| Rudolstadt            | Saalfeld-Rudolstadt    | 4 704     | 13 120    | 4 462                | 12 575    | 907                                 | 7,2  |
| Greiz                 | Greiz                  | 4 666     | 13 090    | 4 396                | 12 455    | 1 474                               | 11,9 |
| Ilmenau               | Ilm-Kreis              | 4 624     | 15 811    | 4 374                | 15 166    | 689                                 | 5,0  |
| Bad Langensalza       | Unstrut-Hainich-Kreis  | 4 444     | 9 522     | 4 229                | 9 056     | 826                                 | 9,2  |
| Arnstadt              | Ilm-Kreis              | 4 353     | 14 211    | 4 113                | 13 635    | 1 274                               | 9,4  |
| Meiningen             | Schmalkalden-Meiningen | 4 161     | 12 184    | 3 957                | 11 577    | 801                                 | 6,9  |
| Sömmerda              | Sömmerda               | 4 153     | 10 192    | 4 016                | 9 958     | 359                                 | 3,6  |
| Zeulenroda-Triebes    | Greiz                  | 3 947     | 8 927     | 3 721                | 8 491     | 897                                 | 10,6 |
| Leinefelde-Worbis     | Eichsfeld              | 3 743     | 9 221     | 3 563                | 8 903     | 395                                 | 4,4  |
| Heilbad Heiligenstadt | Eichsfeld              | 3 377     | 8 241     | 3 208                | 7 888     | 494                                 | 6,3  |
| Zella-Mehlis          | Schmalkalden-Meiningen | 3 154     | 6 042     | 3 017                | 5 794     | 346                                 | 6,0  |
| Pößneck               | Saale-Orla-Kreis       | 3 017     | 7 631     | 2 874                | 7 245     | 909                                 | 12,7 |
| Meuselwitz            | Altenburger Land       | 2 928     | 6 295     | 2 864                | 6 163     | 616                                 | 10,0 |
| Schmölln              | Altenburger Land       | 2 872     | 6 579     | 2 751                | 6 328     | 570                                 | 9,0  |
| Bad Salzungen         | Wartburgkreis          | 2 864     | 8 525     | 2 707                | 8 226     | 497                                 | 6,1  |
| Waltershausen         | Gotha                  | 2 645     | 5 639     | 2 520                | 5 362     | 376                                 | 7,0  |
| Hildburghausen        | Hildburghausen         | 2 559     | 5 772     | 2 433                | 5 513     | 261                                 | 4,7  |
| Eisenberg             | Saale-Holzland-Kreis   | 2 282     | 6 052     | 2 161                | 5 769     | 471                                 | 8,2  |

1) ohne Wohnheime, ohne Ferien- oder Freizeitwohnungen

**T10 Kennzahlen für Wohngebäude ohne Wohnheime und darin befindliche Wohnungen am 9.5.2011 nach Kreisen**

| Kreisfreie Stadt<br>Landkreis<br>Land | Gebäude        |  | Wohnungen        |  |   |   |   |   |
|---------------------------------------|----------------|--|------------------|--|---|---|---|---|
|                                       | ins-<br>gesamt | Anteil der<br>Gebäude mit<br>Baujahr vor<br>1949 | ins-<br>gesamt   | durchschnitt-<br>liche Anzahl<br>der<br>Wohnungen<br>je Wohn-<br>gebäude | durchschnitt-<br>liche Wohn-<br>fläche<br>je<br>Wohnung | Anteil des<br>selbst<br>genutzten<br>Wohneigen-<br>tums <sup>1)</sup> | Leer-<br>stands-<br>quote <sup>1)</sup> | Anteil der<br>vermieteten<br>Wohn-<br>ungen<br>(auch<br>mietfrei) <sup>1)</sup> |
|                                       | Anzahl         | %  | Anzahl           |  | m <sup>2</sup>  | %   |   |   |
| Stadt Erfurt                          | 27 253         | 42,7   | 109 177          | 4,0  | 71,1  | 20,3  | 4,9                                     | 74,8  |
| Stadt Gera                            | 14 226         | 46,0   | 59 385           | 4,2  | 69,2  | 18,9  | 12,1                                    | 68,9  |
| Stadt Jena                            | 14 215         | 52,6   | 55 749           | 3,9  | 69,9  | 21,3  | 1,9                                     | 76,8  |
| Stadt Suhl                            | 6 923          | 44,6   | 21 184           | 3,1  | 71,9  | 28,9  | 8,3                                     | 62,8  |
| Stadt Weimar                          | 10 294         | 55,6   | 32 413           | 3,1  | 75,7  | 23,6  | 4,5                                     | 71,9  |
| Stadt Eisenach                        | 7 303          | 54,8   | 23 184           | 3,2  | 74,6  | 24,2  | 8,6                                     | 67,2  |
| Eichsfeld                             | 26 060         | 39,7   | 43 975           | 1,7  | 94,2  | 58,3  | 5,0                                     | 36,7  |
| Nordhausen                            | 21 397         | 53,0   | 43 742           | 2,0  | 81,9  | 45,0  | 4,5                                     | 50,4  |
| Wartburgkreis                         | 35 367         | 43,1   | 60 087           | 1,7  | 90,1  | 59,2  | 6,0                                     | 34,8  |
| Unstrut-Hainich-Kreis                 | 28 189         | 51,5   | 51 115           | 1,8  | 87,3  | 50,7  | 7,2                                     | 42,1  |
| Kyffhäuserkreis                       | 24 661         | 50,9   | 40 594           | 1,6  | 87,2  | 54,8  | 8,2                                     | 37,0  |
| Schmalkalden-Meiningen                | 35 711         | 50,0   | 61 712           | 1,7  | 87,3  | 56,6  | 6,3                                     | 37,1  |
| Gotha                                 | 34 154         | 50,8   | 68 118           | 2,0  | 83,3  | 47,0  | 6,6                                     | 46,4  |
| Sömmerda                              | 20 956         | 50,7   | 33 575           | 1,6  | 90,0  | 58,8  | 4,9                                     | 36,3  |
| Hildburghausen                        | 18 683         | 48,4   | 30 312           | 1,6  | 93,7  | 62,9  | 5,6                                     | 31,5  |
| Ilm-Kreis                             | 27 008         | 52,6   | 56 897           | 2,1  | 80,4  | 43,6  | 6,6                                     | 49,8  |
| Weimarer Land                         | 23 187         | 48,7   | 40 013           | 1,7  | 88,4  | 53,3  | 6,8                                     | 39,9  |
| Sonneberg                             | 15 497         | 57,8   | 30 193           | 1,9  | 82,7  | 52,1  | 7,5                                     | 40,4  |
| Saalfeld-Rudolstadt                   | 28 247         | 54,6   | 58 310           | 2,1  | 80,3  | 46,4  | 6,6                                     | 47,0  |
| Saale-Holzland-Kreis                  | 22 558         | 48,9   | 41 382           | 1,8  | 86,3  | 52,7  | 5,9                                     | 41,5  |
| Saale-Orla-Kreis                      | 23 728         | 56,9   | 42 655           | 1,8  | 85,0  | 52,5  | 8,2                                     | 39,3  |
| Greiz                                 | 27 856         | 55,7   | 55 289           | 2,0  | 81,2  | 46,3  | 8,9                                     | 44,8  |
| Altenburger Land                      | 22 684         | 58,1   | 54 539           | 2,4  | 75,3  | 34,7  | 12,0                                    | 53,3  |
| <b>Thüringen</b>                      | <b>516 157</b> | <b>50,5</b>                                      | <b>1 113 600</b> | <b>2,2</b>   | <b>81,4</b>   | <b>42,8</b>   | <b>6,8</b>                              | <b>50,4</b>   |
| davon                                 |                |  |                  |  |   |   |   |   |
| kreisfreie Städte                     | 80 214         | 48,0   | 301 092          | 3,8  | 71,3  | 21,5  | 6,3                                     | 72,3  |
| Landkreise                            | 435 943        | 50,9   | 812 508          | 1,9  | 85,1  | 50,8  | 7,0                                     | 42,3  |

1) ohne Ferien- oder Freizeitwohnungen

**T11 Kennzahlen für Wohnungen in Wohngebäuden ohne Wohnheime  
am 9.5.2011 nach Gemeindegrößenklassen**

| Kennzahl   | Ins-<br>gesamt | Davon in Gemeinden mit ... bis unter ... Einwohnern |                |                  |                  |                  |                   |                    |                    |
|--|----------------|---|----------------|------------------|------------------|------------------|-------------------|--------------------|--------------------|
|  |                | unter<br>500  | 500 -<br>1 000 | 1 000 -<br>2 000 | 2 000 -<br>3 000 | 3 000 -<br>5 000 | 5 000 -<br>10 000 | 10 000 -<br>50 000 | 50 000<br>und mehr |
| Anteil des selbst genutzten Wohneigentums <sup>1)</sup> in Prozent | 42,8           | 76,1  | 73,3           | 67,6             | 64,6             | 59,3             | 48,6              | 30,7               | 20,6               |
| Eigentümerquote <sup>2)</sup> in Prozent                           | 45,9           | 80,2  | 77,6           | 71,4             | 69,1             | 63,4             | 52,4              | 33,5               | 21,9               |
| Leerstandsquote <sup>1)</sup> in Prozent                           | 6,8            | 5,1   | 5,6            | 5,4              | 6,4              | 6,4              | 7,3               | 8,2                | 5,9                |
| Anteil der vermieteten Wohnungen <sup>1)</sup> in Prozent          | 50,4           | 18,8  | 21,1           | 27,1             | 28,9             | 34,3             | 44,1              | 61,1               | 73,5               |
| Durchschnittliche Wohnfläche je Wohnung in m <sup>2</sup>          | 81,4           | 102,1   | 98,4           | 93,9             | 92,0             | 88,8             | 83,0              | 74,6               | 71,0               |
| Durchschnittliche Anzahl der Wohnungen je Wohngebäude              | 2,2            | 1,3   | 1,4            | 1,5              | 1,5              | 1,7              | 1,9               | 2,8                | 3,9                |

**T12 Wohnungen in Wohngebäuden ohne Wohnheime am 9.5.2011 nach Wohnfläche und Kreisen**

| Kreisfreie Stadt<br>Landkreis<br>Land | Insgesamt        | Davon mit einer Wohnfläche von ... bis ... m <sup>2</sup> |                |                |                |                |               |                 | Durch-<br>schnittliche<br>Wohn-<br>fläche je<br>Wohnung |
|---------------------------------------|------------------|---|----------------|----------------|----------------|----------------|---------------|-----------------|---|
|                                       |                  | unter 40  | 40 - 59        | 60 - 79        | 80 - 99        | 100 - 119      | 120 - 139     | 140 und<br>mehr |   |
|                                       | Anzahl           |   |                |                |                |                |               |                 | m <sup>2</sup>  |
| Stadt Erfurt                          | 109 177          | 9 652   | 34 598         | 33 766         | 13 539         | 8 068          | 5 044         | 4 510           | 71,1  |
| Stadt Gera                            | 59 385           | 6 382   | 17 866         | 19 391         | 8 332          | 3 558          | 2 080         | 1 776           | 69,2  |
| Stadt Jena                            | 55 749           | 7 534   | 15 215         | 18 319         | 6 662          | 3 528          | 2 266         | 2 225           | 69,9  |
| Stadt Suhl                            | 21 184           | 1 533   | 8 363          | 5 300          | 2 413          | 1 500          | 1 147         | 928             | 71,9  |
| Stadt Weimar                          | 32 413           | 2 531   | 9 337          | 9 275          | 4 523          | 2 975          | 2 003         | 1 769           | 75,7  |
| Stadt Eisenach                        | 23 184           | 1 316   | 7 201          | 7 090          | 3 315          | 1 960          | 1 202         | 1 100           | 74,6  |
| Eichsfeld                             | 43 975           | 1 196   | 7 343          | 10 267         | 7 302          | 6 039          | 5 797         | 6 031           | 94,2  |
| Nordhausen                            | 43 742           | 2 459   | 10 731         | 10 898         | 7 159          | 5 347          | 3 921         | 3 227           | 81,9  |
| Wartburgkreis                         | 60 087           | 1 858   | 10 660         | 14 591         | 10 782         | 8 676          | 7 093         | 6 427           | 90,1  |
| Unstrut-Hainich-Kreis                 | 51 115           | 2 178   | 10 786         | 12 213         | 8 644          | 6 835          | 5 446         | 5 013           | 87,3  |
| Kyffhäuserkreis                       | 40 594           | 1 469   | 8 117          | 9 684          | 7 441          | 5 955          | 4 483         | 3 445           | 87,2  |
| Schmalkalden-Meiningen                | 61 712           | 1 944   | 12 460         | 15 157         | 11 513         | 8 605          | 6 475         | 5 558           | 87,3  |
| Gotha                                 | 68 118           | 2 928   | 15 230         | 18 277         | 11 584         | 8 481          | 6 452         | 5 166           | 83,3  |
| Sömmerda                              | 33 575           | 991   | 6 286          | 7 738          | 6 094          | 5 061          | 3 899         | 3 506           | 90,0  |
| Hildburghausen                        | 30 312           | 906   | 4 647          | 7 050          | 5 483          | 4 511          | 3 987         | 3 728           | 93,7  |
| Ilm-Kreis                             | 56 897           | 2 641   | 15 463         | 14 952         | 8 898          | 6 385          | 4 779         | 3 779           | 80,4  |
| Weimarer Land                         | 40 013           | 1 648   | 8 103          | 8 907          | 6 850          | 5 727          | 4 767         | 4 011           | 88,4  |
| Sonneberg                             | 30 193           | 1 055   | 7 157          | 8 055          | 5 591          | 3 665          | 2 642         | 2 028           | 82,7  |
| Saalfeld-Rudolstadt                   | 58 310           | 3 660   | 14 153         | 15 961         | 9 263          | 6 513          | 4 905         | 3 855           | 80,3  |
| Saale-Holzland-Kreis                  | 41 382           | 1 977   | 8 318          | 10 407         | 7 054          | 5 664          | 4 356         | 3 606           | 86,3  |
| Saale-Orla-Kreis                      | 42 655           | 1 824   | 9 428          | 10 838         | 7 242          | 5 753          | 4 216         | 3 354           | 85,0  |
| Greiz                                 | 55 289           | 2 501   | 13 556         | 15 006         | 8 893          | 7 048          | 4 756         | 3 529           | 81,2  |
| Altenburger Land                      | 54 539           | 3 043   | 16 186         | 15 832         | 8 094          | 5 465          | 3 448         | 2 471           | 75,3  |
| <b>Thüringen</b>                      | <b>1 113 600</b> | <b>63 226</b>   | <b>271 204</b> | <b>298 974</b> | <b>176 671</b> | <b>127 319</b> | <b>95 164</b> | <b>81 042</b>   | <b>81,4</b>   |
| davon                                 |                  |   |                |                |                |                |               |                 |   |
| kreisfreie Städte                     | 301 092          | 28 948  | 92 580         | 93 141         | 38 784         | 21 589         | 13 742        | 12 308          | 71,3  |
| Landkreise                            | 812 508          | 34 278  | 178 624        | 205 833        | 137 887        | 105 730        | 81 422        | 68 734          | 85,1  |

1) ohne Ferien- oder Freizeitwohnungen

2) ohne Ferien- oder Freizeitwohnungen, ohne leer stehende Wohnungen

**T13 Wohnungen in Gebäuden mit Wohnraum am 9.5.2011 nach Art der Wohnungsnutzung und Kreisen**

| Kreisfreie Stadt<br>Landkreis<br>Land | Insgesamt        | Davon                     |             |  |             |                                   |            |               |            |
|---------------------------------------|------------------|---------------------------|-------------|--|-------------|-----------------------------------|------------|---------------|------------|
|                                       |                  | vom Eigentümer<br>bewohnt |             | zu Wohnzwecken<br>vermietet<br>(auch mietfrei) |             | Ferien- oder Freizeit-<br>wohnung |            | leer stehend  |            |
|                                       |                  | Anzahl                    | %           | Anzahl   | %           | Anzahl                            | %          | Anzahl        | %          |
| Stadt Erfurt                          | 114 055          | 22 712                    | 19,9        | 85 632   | 75,1        | (107)                             | 0,1        | 5 604         | 4,9        |
| Stadt Gera                            | 61 272           | 11 482                    | 18,7        | 42 241   | 68,9        | 19                                | 0,0        | 7 530         | 12,3       |
| Stadt Jena                            | 58 798           | 12 011                    | 20,4        | 45 545   | 77,5        | 47                                | 0,1        | 1 195         | 2,0        |
| Stadt Suhl                            | 21 859           | 6 292                     | 28,8        | 13 734   | 62,8        | 22                                | 0,1        | 1 811         | 8,3        |
| Stadt Weimar                          | 34 468           | 7 823                     | 22,7        | 25 021   | 72,6        | 57                                | 0,2        | 1 567         | 4,5        |
| Stadt Eisenach                        | 24 411           | 5 743                     | 23,5        | 16 490   | 67,6        | (31)                              | 0,1        | 2 147         | 8,8        |
| Eichsfeld                             | 45 646           | 26 167                    | 57,3        | 17 014   | 37,3        | 109                               | 0,2        | 2 356         | 5,2        |
| Nordhausen                            | 45 253           | 20 023                    | 44,2        | 22 933   | 50,7        | 64                                | 0,1        | 2 233         | 4,9        |
| Wartburgkreis                         | 62 236           | 36 133                    | 58,1        | 22 062   | 35,4        | (145)                             | 0,2        | 3 896         | 6,3        |
| Unstrut-Hainich-Kreis                 | 53 279           | 26 383                    | 49,5        | 22 843   | 42,9        | (50)                              | 0,1        | 4 003         | 7,5        |
| Kyffhäuserkreis                       | 41 969           | 22 563                    | 53,8        | 15 771   | 37,6        | (123)                             | 0,3        | 3 512         | 8,4        |
| Schmalkalden-Meiningen                | 64 493           | 35 537                    | 55,1        | 24 561   | 38,1        | 224                               | 0,3        | 4 171         | 6,5        |
| Gotha                                 | 70 911           | 32 653                    | 46,0        | 33 294   | 47,0        | (126)                             | 0,2        | 4 838         | 6,8        |
| Sömmerda                              | 34 695           | 20 088                    | 57,9        | 12 750   | 36,7        | (57)                              | 0,2        | 1 800         | 5,2        |
| Hildburghausen                        | 31 650           | 19 395                    | 61,3        | 10 255   | 32,4        | (151)                             | 0,5        | 1 849         | 5,8        |
| Ilm-Kreis                             | 60 560           | 25 366                    | 41,9        | 30 794   | 50,8        | 236                               | 0,4        | 4 164         | 6,9        |
| Weimarer Land                         | 41 690           | 21 695                    | 52,0        | 17 031   | 40,9        | (46)                              | 0,1        | 2 918         | 7,0        |
| Sonneberg                             | 31 435           | 16 054                    | 51,1        | 12 877   | 41,0        | 86                                | 0,3        | 2 418         | 7,7        |
| Saalfeld-Rudolstadt                   | 60 947           | 27 614                    | 45,3        | 28 955   | 47,5        | 205                               | 0,3        | 4 173         | 6,8        |
| Saale-Holzland-Kreis                  | 42 918           | 22 262                    | 51,9        | 17 988   | 41,9        | (64)                              | 0,1        | 2 604         | 6,1        |
| Saale-Orla-Kreis                      | 44 979           | 23 026                    | 51,2        | 18 047   | 40,1        | 151                               | 0,3        | 3 755         | 8,3        |
| Greiz                                 | 57 908           | 26 359                    | 45,5        | 26 100   | 45,1        | 105                               | 0,2        | 5 344         | 9,2        |
| Altenburger Land                      | 56 596           | 19 460                    | 34,4        | 30 209   | 53,4        | (57)                              | 0,1        | 6 870         | 12,1       |
| <b>Thüringen</b>                      | <b>1 162 028</b> | <b>486 841</b>            | <b>41,9</b> | <b>592 147</b>                                 | <b>51,0</b> | <b>2 282</b>                      | <b>0,2</b> | <b>80 758</b> | <b>6,9</b> |
| davon                                 |                  |                           |             |  |             |                                   |            |               |            |
| kreisfreie Städte                     | 314 863          | 66 063                    | 21,0        | 228 663  | 72,6        | 283                               | 0,1        | 19 854        | 6,3        |
| Landkreise                            | 847 165          | 420 778                   | 49,7        | 363 484  | 42,9        | 1 999                             | 0,2        | 60 904        | 7,2        |

**T14 Wohnungen in Gebäuden mit Wohnraum am 9.5.2011 nach Anzahl der Räume und Kreisen**

| Kreisfreie Stadt<br>Landkreis<br>Land | Insgesamt        | Davon mit      |                |                |                      | Durchschnittliche<br>Anzahl der<br>Räume je<br>Wohnung |
|---------------------------------------|------------------|----------------|----------------|----------------|----------------------|--|
|                                       |                  | 1 bis 2 Räumen | 3 bis 4 Räumen | 5 bis 6 Räumen | 7 und mehr<br>Räumen |  |
| <b>Anzahl</b>                         |                  |                |                |                |                      |  |
| Stadt Erfurt                          | 114 055          | 18 271         | 71 002         | 20 671         | 4 111                | 3,7  |
| Stadt Gera                            | 61 272           | 10 581         | 38 240         | 10 789         | 1 662                | 3,6  |
| Stadt Jena                            | 58 798           | 14 279         | 32 404         | 9 754          | 2 361                | 3,5  |
| Stadt Suhl                            | 21 859           | 2 803          | 12 986         | 4 817          | 1 253                | 3,9  |
| Stadt Weimar                          | 34 468           | 4 912          | 20 262         | 7 557          | 1 737                | 3,9  |
| Stadt Eisenach                        | 24 411           | 2 336          | 13 782         | 6 994          | 1 299                | 4,1  |
| Eichsfeld                             | 45 646           | 2 336          | 19 733         | 15 142         | 8 435                | 4,9  |
| Nordhausen                            | 45 253           | 6 477          | 21 480         | 12 687         | 4 609                | 4,2  |
| Wartburgkreis                         | 62 236           | 3 289          | 28 609         | 20 594         | 9 744                | 4,8  |
| Unstrut-Hainich-Kreis                 | 53 279           | 4 740          | 25 316         | 16 248         | 6 975                | 4,6  |
| Kyffhäuserkreis                       | 41 969           | 3 427          | 18 778         | 14 347         | 5 417                | 4,6  |
| Schmalkalden-Meiningen                | 64 493           | 4 191          | 30 205         | 20 861         | 9 236                | 4,7  |
| Gotha                                 | 70 911           | 6 501          | 35 877         | 21 325         | 7 208                | 4,4  |
| Sömmerda                              | 34 695           | 2 190          | 14 868         | 12 876         | 4 761                | 4,8  |
| Hildburghausen                        | 31 650           | 1 709          | 12 694         | 10 979         | 6 268                | 5,1  |
| Ilm-Kreis                             | 60 560           | 6 308          | 30 218         | 18 098         | 5 936                | 4,3  |
| Weimarer Land                         | 41 690           | 3 399          | 19 278         | 13 763         | 5 250                | 4,6  |
| Sonneberg                             | 31 435           | 2 109          | 15 446         | 9 994          | 3 886                | 4,6  |
| Saalfeld-Rudolstadt                   | 60 947           | 6 499          | 31 109         | 16 712         | 6 627                | 4,4  |
| Saale-Holzland-Kreis                  | 42 918           | 3 389          | 18 795         | 15 656         | 5 078                | 4,6  |
| Saale-Orla-Kreis                      | 44 979           | 3 214          | 21 828         | 14 188         | 5 749                | 4,6  |
| Greiz                                 | 57 908           | 5 306          | 30 556         | 16 915         | 5 131                | 4,3  |
| Altenburger Land                      | 56 596           | 6 430          | 32 457         | 13 960         | 3 749                | 4,1  |
| <b>Thüringen</b>                      | <b>1 162 028</b> | <b>124 696</b> | <b>595 923</b> | <b>324 927</b> | <b>116 482</b>       | <b>4,3</b>   |
| davon                                 |                  |                |                |                |                      |  |
| kreisfreie Städte                     | 314 863          | 53 182         | 188 676        | 60 582         | 12 423               | 3,7  |
| Landkreise                            | 847 165          | 71 514         | 407 247        | 264 345        | 104 059              | 4,5  |
| <b>Anteile in Prozent</b>             |                  |                |                |                |                      |  |
| Stadt Erfurt                          | 100              | 16,0           | 62,3           | 18,1           | 3,6                  | x  |
| Stadt Gera                            | 100              | 17,3           | 62,4           | 17,6           | 2,7                  | x  |
| Stadt Jena                            | 100              | 24,3           | 55,1           | 16,6           | 4,0                  | x  |
| Stadt Suhl                            | 100              | 12,8           | 59,4           | 22,0           | 5,7                  | x  |
| Stadt Weimar                          | 100              | 14,3           | 58,8           | 21,9           | 5,0                  | x  |
| Stadt Eisenach                        | 100              | 9,6            | 56,5           | 28,7           | 5,3                  | x  |
| Eichsfeld                             | 100              | 5,1            | 43,2           | 33,2           | 18,5                 | x  |
| Nordhausen                            | 100              | 14,3           | 47,5           | 28,0           | 10,2                 | x  |
| Wartburgkreis                         | 100              | 5,3            | 46,0           | 33,1           | 15,7                 | x  |
| Unstrut-Hainich-Kreis                 | 100              | 8,9            | 47,5           | 30,5           | 13,1                 | x  |
| Kyffhäuserkreis                       | 100              | 8,2            | 44,7           | 34,2           | 12,9                 | x  |
| Schmalkalden-Meiningen                | 100              | 6,5            | 46,8           | 32,3           | 14,3                 | x  |
| Gotha                                 | 100              | 9,2            | 50,6           | 30,1           | 10,2                 | x  |
| Sömmerda                              | 100              | 6,3            | 42,9           | 37,1           | 13,7                 | x  |
| Hildburghausen                        | 100              | 5,4            | 40,1           | 34,7           | 19,8                 | x  |
| Ilm-Kreis                             | 100              | 10,4           | 49,9           | 29,9           | 9,8                  | x  |
| Weimarer Land                         | 100              | 8,2            | 46,2           | 33,0           | 12,6                 | x  |
| Sonneberg                             | 100              | 6,7            | 49,1           | 31,8           | 12,4                 | x  |
| Saalfeld-Rudolstadt                   | 100              | 10,7           | 51,0           | 27,4           | 10,9                 | x  |
| Saale-Holzland-Kreis                  | 100              | 7,9            | 43,8           | 36,5           | 11,8                 | x  |
| Saale-Orla-Kreis                      | 100              | 7,1            | 48,5           | 31,5           | 12,8                 | x  |
| Greiz                                 | 100              | 9,2            | 52,8           | 29,2           | 8,9                  | x  |
| Altenburger Land                      | 100              | 11,4           | 57,3           | 24,7           | 6,6                  | x  |
| <b>Thüringen</b>                      | <b>100</b>       | <b>10,7</b>    | <b>51,3</b>    | <b>28,0</b>    | <b>10,0</b>          | <b>x</b>   |
| kreisfreie Städte                     | 100              | 16,9           | 59,9           | 19,2           | 3,9                  | x  |
| Landkreise                            | 100              | 8,4            | 48,1           | 31,2           | 12,3                 | x  |



**T15 Wohnungen in Gebäuden mit Wohnraum am 9.5.2011 nach Ausstattung der Wohnung und Kreisen**

| Kreisfreie Stadt<br>Landkreis<br>Land | Insgesamt        | Davon                |              |                       |               |
|---------------------------------------|------------------|----------------------|--------------|-----------------------|---------------|
|                                       |                  | mit Badewanne/Dusche |              | ohne Badewanne/Dusche |               |
|                                       |                  | mit WC               | ohne WC      | mit WC                | ohne WC       |
| <b>Anzahl</b>                         |                  |                      |              |                       |               |
| Stadt Erfurt                          | 114 055          | 113 136              | 173          | 344                   | 402           |
| Stadt Gera                            | 61 272           | 60 360               | 254          | 221                   | 437           |
| Stadt Jena                            | 58 798           | 58 137               | (142)        | (140)                 | 379           |
| Stadt Suhl                            | 21 859           | 21 035               | (100)        | 533                   | (191)         |
| Stadt Weimar                          | 34 468           | 34 131               | 67           | 113                   | (157)         |
| Stadt Eisenach                        | 24 411           | 23 913               | 99           | (197)                 | (202)         |
| Eichsfeld                             | 45 646           | 44 834               | (143)        | 275                   | 394           |
| Nordhausen                            | 45 253           | 44 373               | 148          | 278                   | 454           |
| Wartburgkreis                         | 62 236           | 59 249               | 436          | 1 676                 | 875           |
| Unstrut-Hainich-Kreis                 | 53 279           | 51 685               | 358          | 465                   | 771           |
| Kyffhäuserkreis                       | 41 969           | 40 703               | 227          | 353                   | 686           |
| Schmalkalden-Meiningen                | 64 493           | 61 782               | 732          | 819                   | 1 160         |
| Gotha                                 | 70 911           | 67 681               | 579          | 1 581                 | 1 070         |
| Sömmerda                              | 34 695           | 33 745               | 225          | 261                   | 464           |
| Hildburghausen                        | 31 650           | 30 413               | 278          | 460                   | 499           |
| Ilm-Kreis                             | 60 560           | 58 093               | 538          | 511                   | 1 418         |
| Weimarer Land                         | 41 690           | 40 666               | 211          | 338                   | 475           |
| Sonneberg                             | 31 435           | 28 463               | 850          | 1 229                 | 893           |
| Saalfeld-Rudolstadt                   | 60 947           | 58 624               | 545          | 727                   | 1 051         |
| Saale-Holzland-Kreis                  | 42 918           | 41 031               | 390          | 810                   | 687           |
| Saale-Orla-Kreis                      | 44 979           | 42 609               | 653          | 650                   | 1 067         |
| Greiz                                 | 57 908           | 54 118               | 994          | 1 316                 | 1 480         |
| Altenburger Land                      | 56 596           | 54 580               | 578          | 408                   | 1 030         |
| <b>Thüringen</b>                      | <b>1 162 028</b> | <b>1 123 361</b>     | <b>8 720</b> | <b>13 705</b>         | <b>16 242</b> |
| davon                                 |                  |                      |              |                       |               |
| kreisfreie Städte                     | 314 863          | 310 712              | 835          | 1 548                 | 1 768         |
| Landkreise                            | 847 165          | 812 649              | 7 885        | 12 157                | 14 474        |
| <b>Anteile in Prozent</b>             |                  |                      |              |                       |               |
| Stadt Erfurt                          | 100              | 99,2                 | 0,2          | 0,3                   | 0,4           |
| Stadt Gera                            | 100              | 98,5                 | 0,4          | 0,4                   | 0,7           |
| Stadt Jena                            | 100              | 98,9                 | 0,2          | 0,2                   | 0,6           |
| Stadt Suhl                            | 100              | 96,2                 | 0,5          | 2,4                   | 0,9           |
| Stadt Weimar                          | 100              | 99,0                 | 0,2          | 0,3                   | 0,5           |
| Stadt Eisenach                        | 100              | 98,0                 | 0,4          | 0,8                   | 0,8           |
| Eichsfeld                             | 100              | 98,2                 | 0,3          | 0,6                   | 0,9           |
| Nordhausen                            | 100              | 98,1                 | 0,3          | 0,6                   | 1,0           |
| Wartburgkreis                         | 100              | 95,2                 | 0,7          | 2,7                   | 1,4           |
| Unstrut-Hainich-Kreis                 | 100              | 97,0                 | 0,7          | 0,9                   | 1,4           |
| Kyffhäuserkreis                       | 100              | 97,0                 | 0,5          | 0,8                   | 1,6           |
| Schmalkalden-Meiningen                | 100              | 95,8                 | 1,1          | 1,3                   | 1,8           |
| Gotha                                 | 100              | 95,4                 | 0,8          | 2,2                   | 1,5           |
| Sömmerda                              | 100              | 97,3                 | 0,6          | 0,8                   | 1,3           |
| Hildburghausen                        | 100              | 96,1                 | 0,9          | 1,5                   | 1,6           |
| Ilm-Kreis                             | 100              | 95,9                 | 0,9          | 0,8                   | 2,3           |
| Weimarer Land                         | 100              | 97,5                 | 0,5          | 0,8                   | 1,1           |
| Sonneberg                             | 100              | 90,5                 | 2,7          | 3,9                   | 2,8           |
| Saalfeld-Rudolstadt                   | 100              | 96,2                 | 0,9          | 1,2                   | 1,7           |
| Saale-Holzland-Kreis                  | 100              | 95,6                 | 0,9          | 1,9                   | 1,6           |
| Saale-Orla-Kreis                      | 100              | 94,7                 | 1,5          | 1,4                   | 2,4           |
| Greiz                                 | 100              | 93,5                 | 1,7          | 2,3                   | 2,6           |
| Altenburger Land                      | 100              | 96,4                 | 1,0          | 0,7                   | 1,8           |
| <b>Thüringen</b>                      | <b>100</b>       | <b>96,7</b>          | <b>0,8</b>   | <b>1,2</b>            | <b>1,4</b>    |
| Kreisfreie Städte                     | 100              | 98,7                 | 0,3          | 0,5                   | 0,6           |
| Landkreise                            | 100              | 95,9                 | 0,9          | 1,4                   | 1,7           |

**T16 Bewohnte Wohnungen<sup>1)</sup> in Wohngebäuden ohne Wohnheime am 9.5.2011  
nach Art der Wohnungsnutzung und Kreisen**

| Kreisfreie Stadt<br>Landkreis<br>Land | Insgesamt        |   | Davon                  |   |   |   |
|---------------------------------------|------------------|---|------------------------|---|---|---|
|                                       |                  |   | vom Eigentümer bewohnt |   | zu Wohnzwecken vermietet<br>(auch mietfrei) |   |
|                                       | Wohnungen        | durchschnittliche<br>Wohnfläche<br>je Wohnung | Wohnungen              | durchschnittliche<br>Wohnfläche<br>je Wohnung | Wohnungen                                   | durchschnittliche<br>Wohnfläche<br>je Wohnung |
|                                       | Anzahl           | m <sup>2</sup>                                | Anzahl                 | m <sup>2</sup>                                | Anzahl                                      | m <sup>2</sup>                                |
| Stadt Erfurt                          | 103 710          | 71,5  | 22 108                 | 105,2   | 81 602                                      | 62,3  |
| Stadt Gera                            | 52 163           | 69,9  | 11 246                 | 100,9   | 40 917                                      | 61,4  |
| Stadt Jena                            | 54 670           | 70,0  | 11 884                 | 102,7   | 42 786                                      | 60,9  |
| Stadt Suhl                            | 19 407           | 72,7  | 6 114                  | 101,9   | 13 293                                      | 59,2  |
| Stadt Weimar                          | 30 909           | 76,1  | 7 643                  | 107,7   | 23 266                                      | 65,8  |
| Stadt Eisenach                        | 21 164           | 75,1  | 5 597                  | 103,4   | 15 567                                      | 64,9  |
| Eichsfeld                             | 41 686           | 95,1  | 25 596                 | 112,6   | 16 090                                      | 67,4  |
| Nordhausen                            | 41 707           | 82,1  | 19 665                 | 104,4   | 22 042                                      | 62,3  |
| Wartburgkreis                         | 56 342           | 91,2  | 35 460                 | 105,4   | 20 882                                      | 67,0  |
| Unstrut-Hainich-Kreis                 | 47 381           | 88,6  | 25 878                 | 107,9   | 21 503                                      | 65,5  |
| Kyffhäuserkreis                       | 37 151           | 88,3  | 22 189                 | 104,3   | 14 962                                      | 64,6  |
| Schmalkalden-Meiningen                | 57 641           | 88,1  | 34 828                 | 102,5   | 22 813                                      | 66,0  |
| Gotha                                 | 63 508           | 84,4  | 31 976                 | 102,8   | 31 532                                      | 65,7  |
| Sömmerda                              | 31 874           | 90,5  | 19 722                 | 106,3   | 12 152                                      | 64,8  |
| Hildburghausen                        | 28 478           | 94,3  | 18 962                 | 107,5   | 9 516                                       | 68,1  |
| Ilm-Kreis                             | 52 928           | 81,1  | 24 731                 | 101,8   | 28 197                                      | 62,9  |
| Weimarer Land                         | 37 250           | 89,8  | 21 298                 | 107,6   | 15 952                                      | 66,1  |
| Sonneberg                             | 27 858           | 83,7  | 15 688                 | 97,4  | 12 170                                      | 65,9  |
| Saalfeld-Rudolstadt                   | 54 290           | 81,0  | 26 968                 | 99,3  | 27 322                                      | 63,0  |
| Saale-Holzland-Kreis                  | 38 903           | 87,2  | 21 762                 | 104,9   | 17 141                                      | 64,7  |
| Saale-Orla-Kreis                      | 39 036           | 86,3  | 22 338                 | 102,2   | 16 698                                      | 65,0  |
| Greiz                                 | 50 273           | 82,6  | 25 550                 | 100,9   | 24 723                                      | 63,7  |
| Altenburger Land                      | 47 931           | 76,9  | 18 914                 | 99,7  | 29 017                                      | 62,0  |
| <b>Thüringen</b>                      | <b>1 036 260</b> | <b>82,2</b>                                   | <b>476 117</b>         | <b>104,0</b>                                  | <b>560 143</b>                              | <b>63,7</b>                                   |
| davon                                 |                  |   |                        |   |   |   |
| kreisfreie Städte                     | 282 023          | 71,8  | 64 592                 | 103,8   | 217 431                                     | 62,2  |
| Landkreise                            | 754 237          | 86,2  | 411 525                | 104,0   | 342 712                                     | 64,7  |

<sup>1)</sup> ohne leerstehende Wohnungen, ohne Ferien- oder Freizeitwohnungen



