



STATISTISCHER BERICHT

L III - j / 22

Personal des Landes und der Kommunen in Thüringen am 30.6.2022

Zeichenerklärung

- Genau Null oder auf Null geändert
- 0 weniger als die Hälfte von 1 in der letzten besetzten Stelle, jedoch mehr als nichts
- . Zahlenwert unbekannt oder geheim zu halten
- ... Zahlenwert lag bei Redaktionsschluss noch nicht vor
- x Tabellenfach gesperrt, weil Aussage nicht sinnvoll
- p vorläufige Zahl
- r berichtigte Zahl
- / Zahlenwert nicht sicher genug
- () Aussagewert eingeschränkt

Anmerkung: Abweichungen in den Summen, auch im Vergleich zu anderen Veröffentlichungen, erklären sich aus dem Runden von Einzelwerten.

Herausgeber

Thüringer Landesamt für Statistik
Europaplatz 3, 99091 Erfurt
Postfach 90 01 63, 99104 Erfurt
Telefon: +49 (0) 361 57331-9642
Telefax: +49 (0) 361 57331-9699
E-Mail: auskunft@statistik.thueringen.de
Internet: www.statistik.thueringen.de

Auskunft erteilt

Referat: Öffentliche Finanzen,
Personal im öffentlichen Dienst
Telefon: +49 (0) 361 57334-3272
Herausgegeben im Oktober 2023

Bestell-Nr.: 11 306
Heft-Nr.: 140/23
Preis: 8,75 EUR

© Thüringer Landesamt für Statistik, Erfurt, 2023
Vervielfältigung und Verbreitung, auch auszugsweise, mit Quellenangabe gestattet.

Inhaltsverzeichnis

Seite

Vorbemerkungen

3

Grafiken

Personal des Landesbereiches nach Beschäftigungsbereichen	7
Personal des Landesbereiches nach Art des Dienstverhältnisses	7
Personal des Kommunalen Bereiches nach Beschäftigungsbereichen	8
Personal des Kommunalen Bereiches nach Art des Dienstverhältnisses	8
Personal des Landesbereiches am 30.6.2022 nach Altersgruppen	48
Personal des Kommunalen Bereiches am 30.6.2022 nach Altersgruppen	49
Personal des Landes am 30.06.2022 nach Altersgruppen	50
Personal der Gemeinden und Gemeindeverbände am 30.06.2022 nach Altersgruppen	52
Personal in den Kernhaushalten der Gemeinden und Gemeindeverbände am 30.6.2022 nach Körperschaftsgruppen	54

Tabellen

1. Personal des Landesbereiches und des Kommunalen Bereiches nach Beschäftigungsbereichen und Geschlecht	9
2. Personal des Landesbereiches am 30.6.2022 nach Beschäftigungsbereichen, Geschlecht, Dienstverhältnis sowie nach Umfang der Tätigkeit	10
3. Personal des Kommunalen Bereiches am 30.6.2022 nach Beschäftigungsbereichen, Geschlecht, Dienstverhältnis sowie nach Umfang der Tätigkeit	12
4. Personal des Landesbereiches am 30.6.2022 nach Dauer des Dienstverhältnisses und Aufgabenbereichen	14
5. Personal des Kommunalen Bereiches am 30.6.2022 nach Dauer des Dienstverhältnisses und Aufgabenbereichen	20
6. Vollzeitäquivalente des Landesbereiches am 30.6.2022 nach Dienstverhältnis und Aufgabenbereichen	30
7. Vollzeitäquivalente des Kommunalen Bereiches am 30.6.2022 nach Dienstverhältnis und Aufgabenbereichen	33
8. Personal des Landes am 30.6.2022 nach Dienstverhältnis sowie Einzelplänen und Kapiteln des Landeshaushaltes	38
9. Personal des Landes am 30.6.2022 nach Umfang der Tätigkeit und nach Einzelplänen und Kapiteln des Landeshaushaltes	42
10. Personal der Gemeinden und Gemeindeverbände am 30.6.2022 nach Umfang der Tätigkeit, Dienstverhältnis, Gemeindegrößenklassen und Beschäftigungsbereichen	46
11. Personal des Landesbereiches und des Kommunalen Bereiches am 30.6.2022 nach Beschäftigungsbereichen und nach Altersgruppen	48
12. Personal des Landes am 30.6.2022 nach Umfang der Tätigkeit, Dienstverhältnis und nach Altersgruppen	50
13. Personal der Gemeinden und Gemeindeverbände am 30.6.2022 nach Umfang der Tätigkeit, Dienstverhältnis und nach Altersgruppen	52
14. Personal in den Kernhaushalten der Gemeinden und Gemeindeverbände am 30.6.2022 nach Umfang der Tätigkeit, Körperschaftsgruppen und Verwaltungsformen	54

15. Personal der Gemeinden und Gemeindeverbände am 30.6.2022 nach Umfang der Tätigkeit und nach Verwaltungsformen	55
16. Personal der rechtlich selbständigen Einrichtungen in privater Rechtsform mit überwiegend öffentlicher Beteiligung nach staatlichen Aufgabenbereichen am 30.6.2022	72
17. Personal der rechtlich selbständigen Einrichtungen in privater Rechtsform mit überwiegend öffentlicher Beteiligung nach kommunalen Aufgabenbereichen am 30.6.2022	73
18. Personal der rechtlich selbständigen Einrichtungen in privater Rechtsform mit überwiegend öffentlicher Beteiligung in Thüringen am 30.6.2022 nach Umfang des Beschäftigungsverhältnisses	74

Vorbemerkungen

Mit dieser Veröffentlichung wird über das Personal des öffentlichen Dienstes des Freistaates Thüringen informiert. Ein weiterer Bericht unter der Bestell-Nr. 11302 wird im Oktober 2023 erscheinen.

Rechtsgrundlage

Gesetzliche Grundlage für die jährlich am 30. Juni durchzuführende Personalstandstatistik ist das Finanz- und Personalstatistikgesetz in der Fassung der Bekanntmachung vom 22. Februar 2006 (BGBl. I S. 438), das zuletzt durch Artikel 1 des Gesetzes vom 3. Juni 2021 (BGBl. I S. 1401) geändert worden ist

In diesem Bericht wurden in den Tabellen folgende Beschäftigungsbereiche einbezogen:

- Landesbereich
 - Land,
 - Kernhaushalte
 - Sonderrechnungen mit kaufmännischem Rechnungswesen
 - Rechtlich selbständige Einrichtungen in öffentlich-rechtlicher Rechtsform (Land)
- Kommunalen Bereich
 - Gemeinden und Gemeindeverbände,
 - Kernhaushalte
 - Sonderrechnungen mit kaufmännischem Rechnungswesen
 - Rechtlich selbständige Einrichtungen in öffentlich-rechtlicher Rechtsform (Gemeinden/GV)

Kernhaushalte sind alle Ämter, Behörden, Gerichte und Einrichtungen, deren Ausgaben und Einnahmen in den Haushaltplänen des Landes und der Gemeinden/Gemeindeverbände brutto veranschlagt werden.

Sonderrechnungen sind alle aus den Kernhaushalten ausgegliederten rechtlich unselbständigen Einrichtungen und Unternehmen mit kaufmännischem Rechnungswesen, z.B. Eigenbetriebe sowie Krankenhäuser. Zu den Sonderrechnungen des Landes gehören ab 2008 auch die Hochschulen, die ihre Haushaltsmittel im flexibilisierten Haushaltsvollzug gemäß dem § 5 ThürHhG 2011 bewirtschaften. Ab dem Berichtsjahr 2021 sind die Hochschulen, die Hochschulklinik und die Universitäten des Landes den rechtlich selbständigen Einrichtungen in öffentlich-rechtlicher Rechtsform zugeordnet.

Rechtlich selbständige Einrichtungen in öffentlich-rechtlicher Rechtsform sind rechtlich selbständige Körperschaften, Anstalten und öffentlich-rechtliche Stiftungen sowie Zweckverbände, die unter Rechtsaufsicht des Landes bzw. der Gemeinden und Gemeindeverbände stehen.

Einrichtungen in privater Rechtsform

Rechtlich selbständige privatrechtliche Fonds, Einrichtungen und Unternehmen, an denen die öffentliche Hand mit mehr als 50% unmittelbar oder mittelbar beteiligt ist.

Kommunale Doppik: Ab dem Haushaltsjahr 2009 können die Thüringer Kommunen entsprechend Landesgesetzgebung zur Einführung der kommunalen doppelten Buchführung (Doppik) ihre Haushaltswirtschaft nach den Grundsätzen der Doppik führen. Die kommunalen Gliederungsnummern werden durch die Produktnummern aus der Verwaltungsvorschrift über die kommunalen Produkte und Konten (VwV Produkte und Konten) ersetzt. Da in Thüringen die Mehrzahl der Gemeinden und Gemeindeverbände kameral bucht, werden die Aufgabenbereiche nach den Gliederungsnummern dargestellt.

Gegenstand der Personalstandstatistik sind:

- Art, Umfang und Dauer des Dienst- oder Arbeitsvertragsverhältnisses,
- Einzelplan, Kapitel und Aufgabenbereich (staatlicher Funktionsplan und kommunaler Gliederungsplan, Produktrahmenplan),
- Geschlecht,
- Laufbahngruppe und Einstufung,
- Dienst- oder Arbeitsort,
- Geburtsmonat und -jahr,
- steuerpflichtige Bruttobezüge des Berichtsmonats, gegliedert nach Bezügebestandteilen,
- Arbeitszeitfaktor, regelmäßige wöchentliche Arbeitszeit

Methodische Hinweise

Geheimhaltung

Aus Gründen der Geheimhaltung werden alle Einzelzahlen einem statistischen Rundungsverfahren unterzogen. Das Ergebnis der Summierung der Einzelzahlen kann deshalb geringfügig von der Endsumme abweichen.

Abgrenzung des Personals

Personal-Ist-Bestand

Zum Personal-Ist-Bestand zählen alle Beschäftigten, die zum 30. Juni 2022 in einem unmittelbaren Dienst- oder Arbeitsvertragsverhältnis zu einer berichtspflichtigen Einrichtung stehen und in der Regel Gehalt oder Entgelt aus Haushaltsmitteln dieser Stelle beziehen oder aus Drittmitteln finanziert werden (z. B. Stiftungsprofessuren).

Hierzu gehören:

- Dauerbeschäftigte, Beschäftigte in Ausbildung, Beschäftigte mit Zeitvertrag,
- Arbeitnehmer, deren Arbeitsverhältnisse nach § 16e Sozialgesetzbuch (SGB) II gefördert werden,
- ohne Bezüge beurlaubte Beamte, Richter, DO-Angestellte, Arbeitnehmer,
- geringfügig (Allein-) Beschäftigte,
- Beschäftigte, die an andere Einrichtungen ausgeliehen werden, sofern ein entgeltpflichtiger Arbeitsvertrag besteht,
- Beschäftigte, die eine Rente wegen (teilweiser) Erwerbsminderung (EU-Rente) beziehen und bei der Einrichtung weiterbeschäftigt sind (§ 96a SGB VI),
- Beschäftigte, die Mutterschaftsgeld oder wegen längerer Arbeitsunfähigkeit Krankengeld erhalten, auch nach Ende des Krankengeldbezugs (Aussteuerung).

Geringfügig (Allein-) Beschäftigte und ohne Bezüge beurlaubte Beamte und Arbeitnehmer werden in diesem Bericht nicht dargestellt.

Nicht zum Personal-Ist-Bestand gehören:

- Geringfügig Beschäftigte mit Mehrfachbeschäftigungen sowie kurzfristige Beschäftigungsverhältnisse im Sinne der Sozialversicherung (§ 8 Abs. 1 Nr. 2 SGB IV),
- Personen, die Arbeitsgelegenheiten nach § 16d SGB II wahrnehmen, da bei dieser öffentlichen Förderung der sogenannten „Ein-Euro-Jobs“ kein Arbeitsvertragsverhältnis vorliegt,
- Personen, die eine ehrenamtliche Tätigkeit ausüben,
- Kräfte, die keinen Arbeitsvertrag mit der Einrichtung abgeschlossen haben und von Mitarbeitern der Einrichtung aus eigenen Mitteln beschäftigt werden,

- Beschäftigte in einem indirekten Beschäftigungsverhältnis zur Einrichtung (z. B. Krankenschwestern, die nicht aufgrund eines Einzeldienstvertrages, sondern eines Kollektivvertrages mit einem Mutterhaus beschäftigt werden),
- Beschäftigte mit Werkvertrag (auch Lehrbeauftragte),
- Nebenberuflich tätige Honorarkräfte, z. B. Musiklehrer
- Leiharbeitnehmer,
- Beschäftigte, deren Arbeitsverhältnis ruht, weil sie eine Rente (wegen voller oder teilweiser Erwerbsminderung) auf Zeit beziehen (näheres siehe z. B. § 33 Abs. 2 TVöD/ TV-L, frühere EU-Rente),
- Beamte im Vorruhestand,
- Freiwillig Wehrdienstleistende oder Personen in Freiwilligendiensten nach dem Bundesfreiwilligendienstgesetz – BFDG oder Gesetz zur Förderung von Jugendfreiwilligendiensten – JFDG sowie
- Praktikanten ohne Ausbildungsvertrag, wenn das Praktikum nicht verpflichtender Teil einer Ausbildung ist.

Beschäftigungsumfang

Vollzeitbeschäftigte sind Beschäftigte, deren regelmäßige Arbeitszeit die übliche Wochenarbeitsstundenanzahl (bei Lehrkräften entsprechende Anzahl von Wochenlehrstunden) beträgt.

Als Vollzeitbeschäftigte gelten auch diejenigen, deren Arbeitszeit aus arbeitsmarktpolitischen Gründen auf Grundlage eines Anwendungstarifvertrages gekürzt wurde, die ansonsten aber die für sie tarifvertraglich höchst mögliche Arbeitszeit vereinbart haben.

Teilzeitbeschäftigte sind Beschäftigte, deren regelmäßige Arbeitszeit weniger als die übliche volle Wochenarbeitszeit eines Vollzeitbeschäftigten beträgt. Sie werden unterschieden in Teilzeitkräfte, die

- mindestens mit der Hälfte (T1) bzw.
- mit weniger als der Hälfte (T2)

der regelmäßigen Wochenarbeitszeit eines Vollzeitbeschäftigten tätig sind.

Altersteilzeitbeschäftigte sind Beschäftigte, die sich aufgrund gesetzlicher bzw. tarifvertraglicher Regelungen in Altersteilzeit befinden. Sie werden unterschieden nach dem

- Blockmodell während der Arbeitsphase,
- Blockmodell während der Freistellungsphase,
- Teilzeitmodell

Sind die Altersteilzeitbeschäftigten nicht gesondert ausgewiesen, sind sie den Teilzeitbeschäftigten zugeordnet.

Vollzeitäquivalente: Bei der Ermittlung von Vollzeitäquivalenten werden Teilzeitbeschäftigte nur mit ihrem Anteil an der Arbeitszeit eines Vollzeitbeschäftigten berücksichtigt. Beschäftigte in Altersteilzeit fließen jeweils mit der Hälfte ihrer regulären Arbeitszeit ein, unabhängig davon, ob sie sich in der Arbeits- oder Freistellungsphase befinden. Auszubildende gehen in die Berechnung überwiegend als Vollzeitbeschäftigte ein. Die Vollzeitäquivalente werden mit Hilfe des Arbeitszeitfaktors berechnet.

Dienstverhältnisse

Beamte sind alle Bediensteten, die auf Lebenszeit, Zeit, Probe oder Widerruf durch eine Ernennungsurkunde in das Beamtenverhältnis berufen worden sind (planmäßige Beamte, beamtete Hilfskräfte und Beamte im Vorbereitungsdienst). Hierzu zählen auch Bürgermeister und Beigeordnete (Wahlbeamte), wenn sie hauptamtlich tätig sind. Bezieher von Amtsgehalt werden unter den Beamten nachgewiesen.

Richter sind alle Berufsrichter im Sinne des Deutschen Richtergesetzes, die sowohl bei Gerichten als auch bei Behörden (z. B. Ministerien) tätig sind; auch zu "Richtern auf Probe" ernannte Gerichtsassessoren. Nicht zu den Richtern zählen Richter kraft Auftrags und Staatsanwälte, die statusmäßig Beamte sind.

Als **Arbeitnehmer** zählen alle in einem privatrechtlichen Arbeitsvertragsverhältnis Beschäftigte, einschließlich Arbeitnehmer in Ausbildung.

Beschäftigte mit Zeitvertrag sind Beamte auf Zeit (einschließlich Wahlbeamte), Arbeitnehmer in einem Vertragsverhältnis auf Zeit (befristetes Arbeitsverhältnis), z. B. mit Aufgaben von begrenzter Dauer, Aushilfspersonal, Saisonkräfte, Doktoranden, Freiwillige nach dem Gesetz zur Förderung von Jugendfreiwilligendiensten. Arbeitsverträge mit Arbeitnehmern, für die ein Arbeitgeber Leistungen zur Förderung von Arbeitsverhältnissen nach § 16e SGB II erhält, sind ebenso Zeitverträge, sofern diese Arbeitnehmer in einem "unmittelbaren Arbeitsvertragsverhältnis" von mehr als 2 Monaten (kein kurzfristiges Arbeitsverhältnis) stehen.

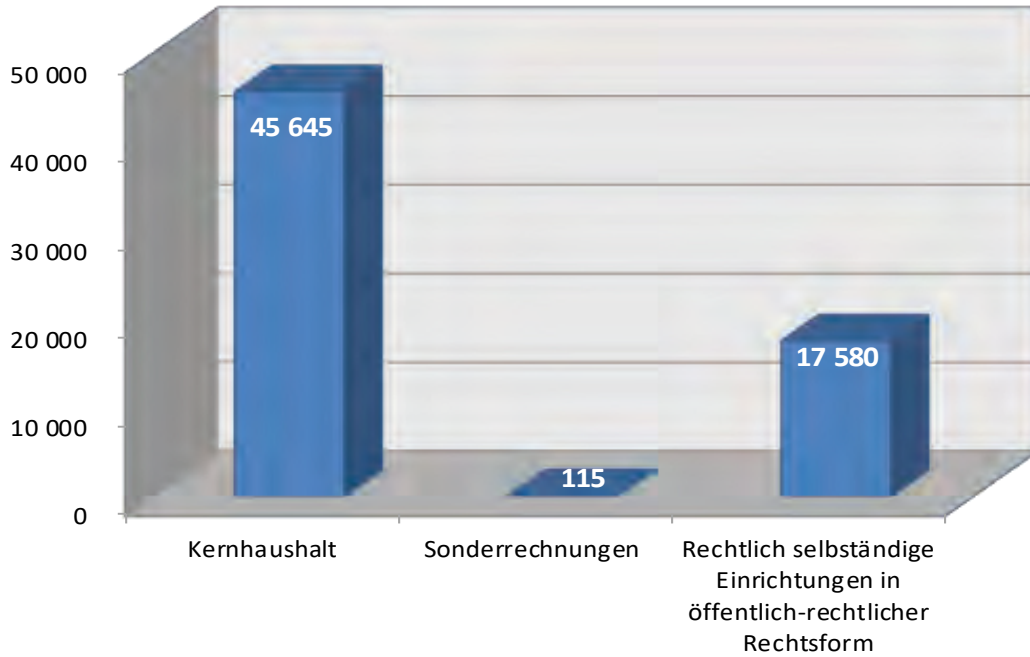
Abkürzungen

AGS	Amtlicher Gemeindeschlüssel
ATZ	Altersteilzeit
BB	Beschäftigungsbereich
FHS	Fachhochschule
FKZ	Funktionskennzahl, staatlicher Aufgabenbereich
FSU	Friedrich-Schiller-Universität
Gl.-Nr.	Gliederungsnummer, kommunaler Aufgabenbereich
RF	Rechtsform
GV	Gemeindeverbände
VG	Verwaltungsgemeinschaft
EG	Erfüllende Gemeinde
VZÄ	Vollzeitäquivalente

Hinweis

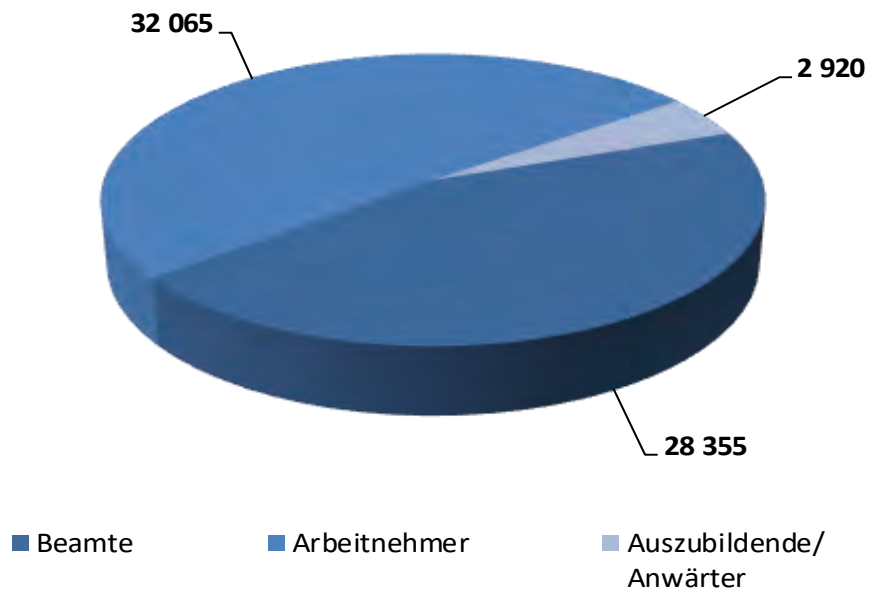
Im Interesse einer besseren Lesbarkeit wird nicht ausdrücklich in geschlechtsspezifischen Personenbezeichnungen differenziert. Die gewählte männliche Form schließt eine adäquate weibliche Form gleichberechtigt ein.

Personal des Landesbereiches nach Beschäftigungsbereichen



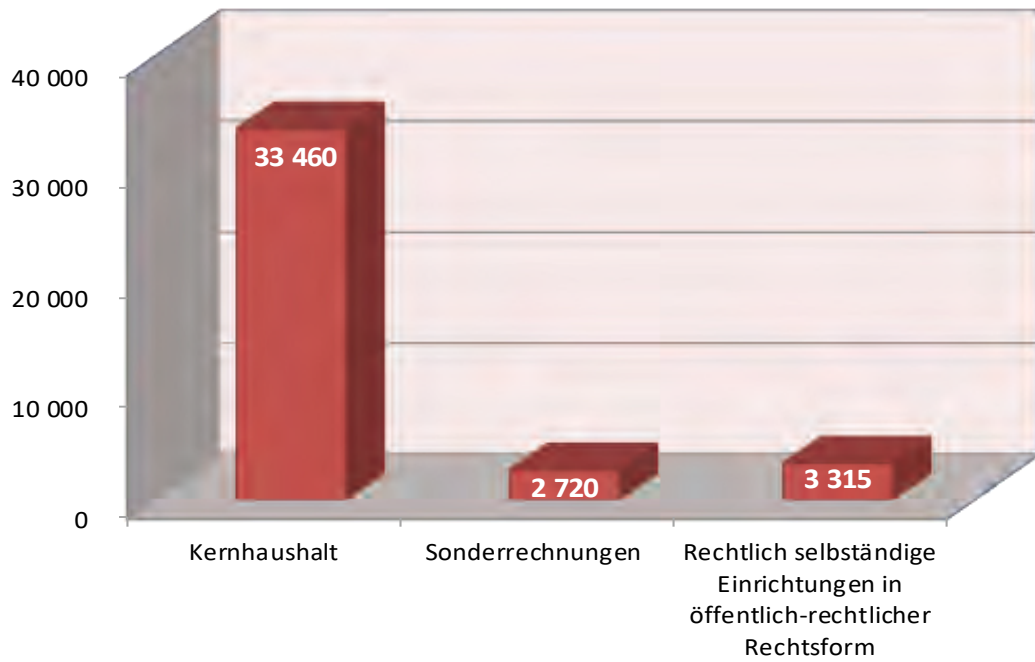
Thüringer Landesamt für Statistik

Personal des Landesbereiches nach Art des Dienstverhältnisses



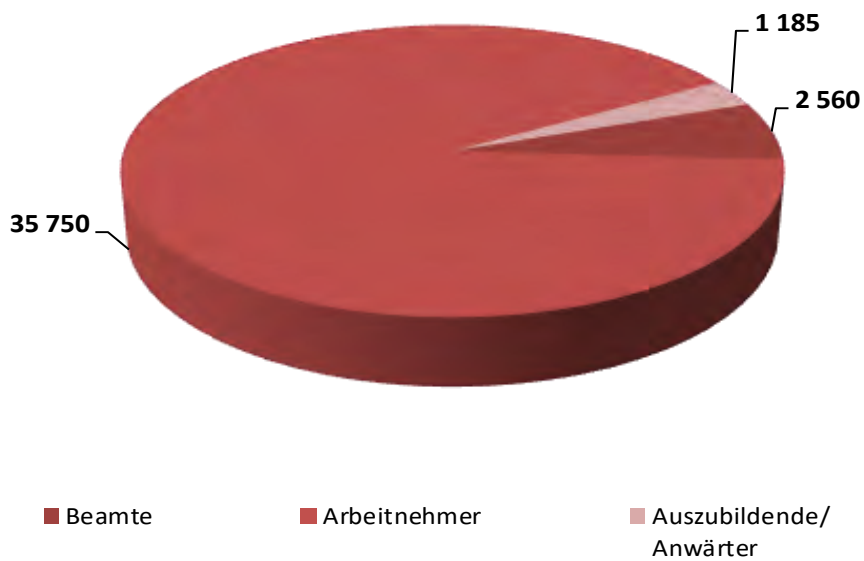
Thüringer Landesamt für Statistik

Personal des Kommunalen Bereiches nach Beschäftigungsbereichen



Thüringer Landesamt für Statistik

Personal des Kommunalen Bereiches nach Art des Dienstverhältnisses



Thüringer Landesamt für Statistik

1. Personal des Landesbereiches und des Kommunalen Bereiches nach Beschäftigungsbereichen und Geschlecht

Beschäftigungsbereich		2018	2019	2020	2021	2022
I insgesamt						
W weiblich						
Personen						
Landesbereich	I	62 285	61 870	62 045	62 615	63 340
	W	38 880	38 460	38 385	38 720	39 080
Land insgesamt	I	59 415	59 090	59 160	45 550	45 760
	W	37 680	37 285	37 155	29 420	29 445
Behörden, Gerichte, Einrichtungen (Kernhaushalt)	I	45 915	45 545	45 315	45 440	45 645
	W	30 060	29 680	29 350	29 385	29 410
Sonderrechnungen	I	13 495	13 545	13 845	110	115
	W	7 620	7 605	7 800	35	40
Rechtlich selbständige Einrichtungen in öffentlich-rechtlicher Rechtsform	I	2 870	2 780	2 885	17 065	17 580
	W	1 200	1 175	1 230	9 300	9 635
Kommunaler Bereich	I	36 700	37 020	37 815	38 750	39 495
	W	22 670	22 825	23 195	23 705	24 075
Gemeinden/Gemeindeverbände insgesamt	I	33 650	33 950	34 615	35 465	36 180
	W	21 700	21 855	22 190	22 675	23 035
Ämter und Einrichtungen (Kernhaushalt)	I	31 030	31 270	31 885	32 815	33 460
	W	20 775	20 920	21 225	21 755	22 080
Sonderrechnungen	I	2 615	2 680	2 730	2 645	2 720
	W	925	935	965	920	955
Rechtlich selbständige Einrichtungen in öffentlich-rechtlicher Rechtsform	I	3 055	3 075	3 200	3 285	3 315
	W	970	970	1 005	1 030	1 045
Vollzeitäquivalente						
Landesbereich	I	57 195	57 105	57 365	57 915	58 475
	W	34 845	34 690	34 690	35 075	35 325
Land insgesamt	I	54 525	54 515	54 670	42 945	43 095
	W	33 800	33 675	33 620	27 135	27 140
Behörden, Gerichte, Einrichtungen (Kernhaushalt)	I	42 755	42 680	42 615	42 845	42 995
	W	27 285	27 140	26 955	27 105	27 105
Sonderrechnungen	I	11 770	11 840	12 055	100	105
	W	6 510	6 535	6 665	30	35
Rechtlich selbständige Einrichtungen in öffentlich-rechtlicher Rechtsform	I	2 670	2 585	2 700	14 970	15 375
	W	1 045	1 020	1 070	7 940	8 180
Kommunaler Bereich	I	33 655	33 945	34 630	35 400	36 145
	W	20 090	20 210	20 500	20 880	21 270
Gemeinden/Gemeindeverbände insgesamt	I	30 710	30 995	31 560	32 245	32 970
	W	19 210	19 335	19 595	19 945	20 325
Ämter und Einrichtungen (Kernhaushalt)	I	28 220	28 435	28 965	29 725	30 400
	W	18 370	18 485	18 720	19 115	19 480
Sonderrechnungen	I	2 495	2 560	2 595	2 525	2 570
	W	840	845	875	835	850
Rechtlich selbständige Einrichtungen in öffentlich-rechtlicher Rechtsform	I	2 940	2 950	3 070	3 155	3 175
	W	880	875	905	930	940

2. Personal des Landesbereiches am 30.6.2022 nach Beschäftigungsbereichen, Geschlecht,

Lfd. Nr.	Dienstverhältnis	Insgesamt	Darunter weiblich		Kernhaushalt		
					zusammen	darunter weiblich	
		Anzahl		%	Anzahl		%
Vollzeitbeschäftigte							
1	Beamte	24 935	13 145	52,7	23 405	12 780	54,6
2	Richter	545	235	43,1	545	235	43,1
3	Arbeitnehmer	20 010	11 040	55,2	10 345	6 325	61,1
4	Zusammen	45 490	24 425	53,7	34 295	19 340	56,4
Teilzeitbeschäftigte (ohne Altersteilzeit)							
5	Beamte	4 930	4 410	89,5	4 870	4 365	89,6
6	Richter	45	45	100,0	45	45	100,0
7	Arbeitnehmer	12 870	10 205	79,3	6 435	5 660	88,0
8	Zusammen	17 850	14 655	82,1	11 350	10 065	88,7
Altersteilzeitbeschäftigte							
9	Beamte	-	-	-	-	-	-
10	Richter	-	-	-	-	-	-
11	Arbeitnehmer	-	-	-	-	-	-
12	Zusammen	-	-	-	-	-	-
Insgesamt							
13	Beamte	29 865	17 555	58,8	28 270	17 140	60,6
14	Richter	595	280	47,1	595	280	47,1
15	Arbeitnehmer	32 880	21 245	64,6	16 780	11 985	71,4
16	Zusammen	63 340	39 080	61,7	45 645	29 410	64,4
Vollzeitäquivalente							
17	Beamte	28 810	16 610	57,7	27 235	16 210	59,5
18	Richter	580	270	46,6	580	270	46,6
19	Arbeitnehmer	29 085	18 445	63,4	15 180	10 630	70,0
20	Zusammen	58 475	35 325	60,4	42 995	27 105	63,0

Dienstverhältnis sowie nach Umfang der Tätigkeit

Sonderrechnungen			Rechtlich selbständige Einrichtungen in öffentlich-rechtlicher Rechtsform			Lfd. Nr.
zusammen	darunter weiblich		zusammen	darunter weiblich		
Anzahl	%		Anzahl	%		
Vollzeitbeschäftigte						
-	-	-	1 530	370	24,2	1
-	-	-	-	-	-	2
80	25	31,3	9 585	4 690	48,9	3
80	25	31,3	11 115	5 060	45,5	4
Teilzeitbeschäftigte (ohne Altersteilzeit)						
-	-	-	65	45	69,2	5
-	-	-	-	-	-	6
35	15	42,9	6 400	4 530	70,8	7
35	15	42,9	6 465	4 575	70,8	8
Altersteilzeitbeschäftigte						
-	-	-	-	-	-	9
-	-	-	-	-	-	10
-	-	-	-	-	-	11
-	-	-	-	-	-	12
Insgesamt						
-	-	-	1 595	415	26,0	13
-	-	-	-	-	-	14
115	40	34,8	15 985	9 220	57,7	15
115	40	34,8	17 580	9 635	54,8	16
Vollzeitäquivalente						
-	-	-	1 575	400	25,4	17
-	-	-	-	-	-	18
105	35	33,3	13 800	7 780	56,4	19
105	35	33,3	15 375	8 180	53,2	20

3. Personal des Kommunalen Bereiches am 30.6.2022 nach Beschäftigungsbereichen,

Lfd. Nr.	Dienstverhältnis	Insgesamt	Darunter weiblich		Kernhaushalt		
					zusammen		darunter weiblich
		Anzahl	%	Anzahl	%		
Vollzeitbeschäftigte							
1	Beamte	2 365	720	43,1	2 340	715	43,1
2	Arbeitnehmer	21 100	9 720	55,2	16 185	8 570	55,2
3	Zusammen	23 465	10 440	53,7	18 520	9 285	53,7
Teilzeitbeschäftigte (ohne Altersteilzeit)							
4	Beamte	355	310	43,1	350	310	43,1
5	Arbeitnehmer	15 065	12 880	55,2	14 060	12 080	55,2
6	Zusammen	15 420	13 195	53,7	14 410	12 390	53,7
Altersteilzeitbeschäftigte							
7	Beamte	-	-	43,1	-	-	43,1
8	Arbeitnehmer	605	445	55,2	530	405	55,2
9	Zusammen	605	445	53,7	530	405	53,7
Insgesamt							
10	Beamte	2 720	1 030	43,1	2 690	1 025	43,1
11	Arbeitnehmer	36 775	23 045	55,2	30 770	21 055	55,2
12	Zusammen	39 495	24 075	53,7	33 460	22 080	53,7
Vollzeitäquivalente							
13	Beamte	2 655	975	43,1	2 625	965	43,1
14	Arbeitnehmer	33 490	20 295	55,2	27 775	18 515	55,2
15	Zusammen	36 145	21 270	53,7	30 400	19 480	53,7

Geschlecht, Dienstverhältnis sowie nach Umfang der Tätigkeit

Sonderrechnungen			Rechtlich selbständige Einrichtungen in öffentlich-rechtlicher Rechtsform			Lfd. Nr.
zusammen	darunter weiblich		zusammen	darunter weiblich		
Anzahl	%		Anzahl	%		
Vollzeitbeschäftigte						
15	-	43,1	10	5	43,1	1
2 165	550	55,2	2 755	600	55,2	2
2 180	550	53,7	2 765	600	53,7	3
Teilzeitbeschäftigte (ohne Altersteilzeit)						
-	-	43,1	-	-	43,1	4
495	375	55,2	510	425	55,2	5
495	380	53,7	515	425	53,7	6
Altersteilzeitbeschäftigte						
-	-	43,1	-	-	43,1	7
45	25	55,2	35	15	55,2	8
45	25	53,7	35	15	53,7	9
Insgesamt						
15	5	43,1	15	5	43,1	10
2 705	950	55,2	3 300	1 040	55,2	11
2 720	955	53,7	3 315	1 045	53,7	12
Vollzeitäquivalente						
15	5	43,1	15	5	43,1	13
2 555	845	55,2	3 160	935	55,2	14
2 570	850	53,7	3 175	940	53,7	15

4. Personal des Landesbereiches am 30.6.2022 nach Dauer des

FKZ	Aufgabenbereich		Beschäftigte		
	I insgesamt	W weiblich	Insgesamt	Beamte und Richter	Arbeitnehmer
0 - 8	Kernhaushalt	I	45 645	28 865	16 780
		W	29 410	17 425	11 985
-	Allgemeine Dienste	I	19 215	14 665	4 550
		W	9 940	6 770	3 170
01	politische Führung und zentrale Verwaltung	I	4 065	2 060	2 005
		W	2 420	1 170	1 250
011	politische Führung	I	2 675	1 550	1 125
		W	1 610	875	735
012	innere Verwaltung	I	840	455	390
		W	535	260	275
014	statistischer Dienst	I	245	40	205
		W	170	25	145
016	Hochbauverwaltung	I	75	5	75
		W	45	5	45
019	Sonstige allgemeine Staatsaufgaben	I	230	20	210
		W	55	5	50
04	öffentliche Sicherheit und Ordnung	I	7 425	6 575	850
		W	2 335	1 800	535
042	Polizei	I	7 295	6 480	815
		W	2 290	1 770	520
044	Brandschutz	I	45	25	20
		W	10	5	5
047	Schutz der Verfassung	I	85	70	15
		W	35	25	10
05	Rechtsschutz	I	4 255	3 305	950
		W	2 575	1 795	780
051	Gerichte und Staatsanwaltschaften	I	3 285	2 375	910
		W	2 285	1 530	755
056	Justizvollzugsanstalten	I	970	930	40
		W	290	265	25
06	Finanzverwaltung	I	3 470	2 725	745
		W	2 605	2 005	605
061	Steuer- und Zollverwaltung	I	2 980	2 475	505
		W	2 275	1 850	425
062	Schulden-, Vermögens- und sonstige Finanzverwaltung	I	490	250	240
		W	330	155	175
1	Bildungswesen, Wissenschaft, Forschung	I	22 845	13 225	9 620
	kulturelle Angelegenheiten	W	17 620	10 175	7 450
11, 12	allgemeinbildende und berufliche Schulen	I	22 355	13 140	9 215
		W	17 370	10 120	7 250
111	Unterrichtsverwaltung	I	335	190	140
		W	250	130	120
112	Öffentliche Grundschulen	I	7 145	3 255	3 890
		W	6 490	2 990	3 500
114	Öffentliche weiterführende allgemeinbildende Schulen	I	10 025	7 200	2 825
		W	7 060	5 160	1 900
124	Öffentliche Sonderschulen/ Förderschulen des allgemeinbildenden Bereichs	I	2 155	1 000	1 155
		W	1 915	895	1 020
127	Öffentliche berufliche Schulen	I	2 700	1 495	1 205
		W	1 660	945	715

Dienstverhältnisses und Aufgabenbereichen

Dauerkräfte			Personal in Ausbildung			Personal mit Zeitvertrag	FKZ
zusammen	Beamte und Richter	Arbeit- nehmer	zusammen	Beamte	Arbeit- nehmer		
41 240	26 780	14 460	2 365	2 085	280	2 040	
26 745	16 280	10 465	1 295	1 145	150	1 365	0 - 8
17 350	13 380	3 970	1 430	1 285	145	435	
8 975	6 170	2 805	675	595	80	290	-
3 740	1 940	1 800	130	120	5	195	
2 225	1 090	1 130	80	75	5	115	01
2 545	1 545	1 000	5	5	-	125	
1 535	870	660	5	-	-	75	011
710	340	375	115	115	-	15	
450	185	265	75	75	-	5	012
195	35	160	-	-	-	45	
140	25	115	-	-	-	30	014
70	5	65	-	-	-	10	
45	5	40	-	-	-	5	016
220	15	205	5	-	5	5	
55	5	50	-	-	-	-	019
6 780	5 950	830	625	625	-	20	
2 130	1 605	525	190	190	-	15	04
6 655	5 860	795	620	620	-	20	
2 085	1 580	505	190	190	-	15	042
40	20	20	5	5	-	-	
10	-	5	-	-	-	-	044
85	70	15	-	-	-	-	
35	25	10	-	-	-	-	047
3 745	3 045	700	395	260	135	110	
2 260	1 635	625	240	165	75	80	05
2 850	2 180	670	330	195	135	105	
2 000	1 395	605	215	140	75	70	051
895	865	30	65	65	-	10	
260	240	20	25	25	-	5	056
3 085	2 445	640	280	280	-	105	
2 365	1 840	525	165	165	-	80	06
2 615	2 200	415	275	275	-	90	
2 045	1 690	355	160	160	-	70	061
470	245	225	5	5	-	15	
320	150	170	5	5	-	10	062
20 480	12 425	8 055	895	800	95	1 470	
16 020	9 625	6 395	610	545	65	990	1
20 160	12 340	7 820	890	800	90	1 310	
15 840	9 575	6 265	610	545	60	925	11, 12
275	160	115	30	30	-	25	
205	105	95	25	25	-	20	111
6 425	3 025	3 400	305	225	80	415	
5 880	2 790	3 090	255	200	55	355	112
8 960	6 750	2 215	460	450	10	600	
6 405	4 895	1 510	270	265	5	385	114
2 045	985	1 060	15	15	-	95	
1 820	880	940	15	15	-	80	124
2 450	1 415	1 035	75	75	-	175	
1 530	900	630	45	45	-	85	127

Noch 4. Personal des Landesbereiches am 30.6.2022 nach Dauer des

FKZ	Aufgabenbereich		Beschäftigte		
	I insgesamt W weiblich		Insgesamt	Beamte und Richter	Arbeit- nehmer
15	Sonstiges Bildungswesen	I	120	55	65
		W	80	40	40
16	Wissenschaft, Forschung, Entwicklung außerhalb der Hochschulen	I	145	25	125
		W	70	10	60
18	Kultureinrichtungen (einschließlich Kulturverwaltung)	I	110	5	105
		W	55	-	55
19	Kulturförderung, Denkmalschutz, Kirchliche Angelegenheiten	I	110	-	110
		W	45	-	45
3	Gesundheit, Umwelt, Sport und Erholung	I	1 250	290	960
		W	700	150	550
31	Gesundheitswesen	I	535	70	465
		W	355	45	310
313	Arbeitsschutz	I	535	70	465
		W	355	45	310
33	Umwelt- und Naturschutz	I	720	220	500
		W	345	105	240
331	Umwelt- und Naturschutzverwaltung	I	720	220	500
		W	345	105	240
4	Wohnungswesen, Städtebau, Raumordnung und kommunale Gemeinschaftsdienste	I	840	330	510
		W	355	115	240
5	Ernährung, Landwirtschaft und Forsten	I	745	295	450
		W	450	180	270
7	Verkehrs- und Nachrichtenwesen	I	750	65	690
		W	345	40	300
0 - 8	Sonderrechnungen	I	115	-	115
		W	40	-	40
1	Bildungswesen, Wissenschaft, Forschung, kulturelle Angelegenheiten	I	115	-	115
		W	40	-	40
16	Wissenschaft, Forschung, Entwicklung außerhalb der Hochschulen	I	115	-	115
		W	40	-	40
165	Forschung und experimentelle Entwicklung	I	115	-	115
		W	40	-	40
	Rechtlich selbständige Einrichtungen in öffentlich-rechtlicher Rechtsform	I	17 580	1 595	15 985
		W	9 635	415	9 220
1	Bildungswesen, Wissenschaft, Forschung, kulturelle Angelegenheiten	I	15 835	1 215	14 620
		W	9 185	350	8 835
13	Hochschulen	I	14 585	1 210	13 375
		W	8 335	345	7 990
132	Hochschulkliniken	I	5 950	45	5 900
		W	4 235	15	4 220
133	Öffentliche Hochschulen und Berufsakademien	I	8 640	1 165	7 475
		W	4 105	335	3 770

Dienstverhältnisses und Aufgabenbereichen

Dauerkräfte			Personal in Ausbildung			Personal mit Zeitvertrag	FKZ
zusammen	Beamte und Richter	Arbeit- nehmer	zusammen	Beamte	Arbeit- nehmer		
115	55	60	-	-	-	5	
75	40	35	-	-	-	5	15
110	25	85	-	-	-	35	
55	10	45	-	-	-	15	16
90	5	85	-	-	-	20	
45	-	45	-	-	-	5	18
5	-	5	-	-	-	105	
-	-	-	-	-	-	40	19
1 195	290	905	-	-	-	55	
665	150	515	-	-	-	35	3
500	70	430	-	-	-	35	
335	45	290	-	-	-	20	31
500	70	430	-	-	-	35	
335	45	290	-	-	-	20	313
695	220	475	-	-	-	20	
330	105	220	-	-	-	15	33
695	220	475	-	-	-	20	
330	105	220	-	-	-	15	331
800	330	470	30	-	30	10	
345	115	230	5	-	5	10	4
685	295	390	10	-	10	55	
415	180	235	5	-	5	30	5
730	65	665	-	-	-	20	
330	40	290	-	-	-	15	7
75	-	75	-	-	-	40	
20	-	20	-	-	-	20	0 - 8
75	-	75	-	-	-	40	
20	-	20	-	-	-	20	1
75	-	75	-	-	-	40	
20	-	20	-	-	-	20	16
75	-	75	-	-	-	40	
20	-	20	-	-	-	20	165
11 420	1 575	9 845	555	20	535	5 605	
6 495	405	6 090	340	5	335	2 795	
9 825	1 215	8 610	475	-	475	5 535	
6 090	350	5 745	330	-	330	2 765	1
8 890	1 210	7 675	435	-	435	5 265	
5 450	345	5 105	300	-	300	2 585	13
4 155	45	4 110	325	-	325	1 465	
3 050	15	3 040	250	-	250	930	132
4 735	1 165	3 570	105	-	105	3 800	
2 400	335	2 065	50	-	50	1 655	133

Noch 4. Personal des Landesbereiches am 30.6.2022 nach Dauer des

FKZ	Aufgabenbereich		Beschäftigte		
	I insgesamt	W weiblich	Insgesamt	Beamte und Richter	Arbeitnehmer
14	Förderung für Schülerinnen und Schüler, Studierende, Weiterbildungsteilnehmende und dgl.	I	635	-	635
		W	475	-	475
18	Kultureinrichtungen (einschließlich Kulturverwaltung)	I	530	5	525
		W	320	-	315
19	Kulturförderung, Denkmalschutz, Kirchliche Angelegenheiten	I	85	-	85
		W	50	-	50
3	Gesundheit, Umwelt, Sport und Erholung	I	65	-	65
		W	45	-	45
31	Gesundheitswesen	I	35	-	35
		W	30	-	30
33	Umwelt- und Naturschutz	I	30	-	30
		W	20	-	20
5	Ernährung, Landwirtschaft und Forsten	I	1 330	380	950
		W	295	65	230
52	Landwirtschaft und Ernährung	I	45	-	45
		W	30	-	30
53	Forstwirtschaft und Jagd, Fischerei	I	1 285	380	905
		W	265	65	200
6	Energie- und Wasserwirtschaft, Gewerbe und Dienstleistungen	I	245	-	245
		W	50	-	50
7	Verkehrs- und Nachrichtenwesen	I	35	-	35
		W	20	-	20
8	Finanzwirtschaft	I	70	-	70
		W	35	-	35
	Landesbereich insgesamt	I	63 340	30 460	32 880
		W	39 080	17 835	21 245

Dienstverhältnisses und Aufgabenbereichen

Dauerkräfte			Personal in Ausbildung			Personal mit Zeitvertrag	FKZ
zusammen	Beamte und Richter	Arbeit- nehmer	zusammen	Beamte	Arbeit- nehmer		
575	-	575	15	-	15	40	
435	-	435	10	-	10	30	14
300	5	295	25	-	25	205	
170	-	170	20	-	20	130	18
60	-	60	-	-	-	25	
35	-	35	-	-	-	20	19
60	-	60	-	-	-	5	
45	-	45	-	-	-	-	3
35	-	35	-	-	-	-	
30	-	30	-	-	-	-	31
25	-	25	-	-	-	5	
15	-	15	-	-	-	-	33
1 195	360	835	75	20	55	60	
255	60	195	15	5	5	25	5
45	-	45	-	-	-	-	
30	-	30	-	-	-	-	52
1 150	360	795	75	20	55	60	
225	60	165	15	5	5	25	53
240	-	240	5	-	5	-	
50	-	50	-	-	-	-	6
30	-	30	-	-	-	5	
20	-	20	-	-	-	5	7
70	-	70	-	-	-	-	
35	-	35	-	-	-	-	8
52 735	28 355	24 380	2 920	2 105	815	7 685	
33 265	16 685	16 580	1 635	1 150	485	4 180	

5. Personal des Kommunalen Bereiches am 30.6.2022

Gl.- Nr.	Aufgabenbereich		Beschäftigte		
	I insgesamt W weiblich		Insgesamt	Beamte	Arbeitnehmer
0-8	Kernhaushalt	I	33 460	2 690	30 770
		W	22 080	1 025	21 055
-	Allgemeine Verwaltung	I	7 600	965	6 635
		W	5 260	445	4 815
00	Gemeindeorgane, Kreisorgane	I	520	225	295
		W	270	55	215
01	Rechnungsprüfung	I	185	75	110
		W	130	50	80
02	Hauptverwaltung	I	3 405	450	2 960
		W	2 365	190	2 175
03	Finanzverwaltung	I	2 060	150	1 910
		W	1 730	105	1 625
05	besondere Dienststellen der allgemeinen Verwaltung	I	260	30	225
		W	210	25	185
06	Einrichtungen für die gesamte Verwaltung	I	1 030	20	1 010
		W	470	15	455
08	Einrichtungen für Verwaltungsangehörige	I	135	15	120
		W	85	5	80
1	Öffentliche Sicherheit und Ordnung	I	4 020	1 215	2 800
		W	1 960	235	1 725
11	öffentliche Ordnung	I	2 365	305	2 060
		W	1 610	165	1 440
12	Umweltschutz	I	425	75	350
		W	245	45	200
13	Brandschutz	I	900	705	190
		W	45	10	35
14	Katastrophenschutz	I	30	10	20
		W	10	5	5
16	Rettungsdienst	I	300	120	180
		W	55	10	45
2	Schulen	I	2 210	50	2 160
		W	1 290	25	1 265
20	Schulverwaltung	I	370	15	355
		W	210	10	200
21	Grund- und Hauptschulen	I	610	-	610
		W	360	-	360
22	Realschulen	I	340	-	335
		W	180	-	180
225	Regelschulen und Schulverbund	I	340	-	335
	Grund- und Regelschulen	W	180	-	180
23	Gymnasien, Kollegs	I	245	-	245
		W	140	-	140
24	Berufliche Schulen	I	225	-	225
		W	150	-	150
240	Berufsschulen	I	225	-	225
		W	150	-	150
26	Gemeinschaftsschulen	I	155	30	125
		W	100	15	85
27	Förderschulen	I	115	-	115
		W	75	-	75

nach Dauer des Dienstverhältnisses und Aufgabenbereichen

Dauerkräfte			Personal in Ausbildung			Personal mit Zeitvertrag	Gl.- Nr.
zusammen	Beamte	Arbeitnehmer	zusammen	Beamte	Arbeitnehmer		
30 110	2 295	27 810	985	160	825	2 365	
20 075	930	19 145	630	45	585	1 375	0-8
6 290	600	5 695	760	140	620	550	
4 540	355	4 185	460	45	420	260	-
295	40	260	5	-	5	215	
215	15	195	-	-	-	55	00
180	70	110	-	-	-	5	
125	45	80	-	-	-	-	01
2 560	285	2 275	660	130	530	180	
1 855	145	1 710	400	40	360	110	02
1 995	150	1 845	5	-	5	60	
1 680	105	1 570	-	-	-	50	03
230	30	200	-	-	-	25	
190	25	165	-	-	-	20	05
965	20	945	15	-	15	55	
440	15	425	10	-	10	25	06
60	5	55	75	10	65	-	
35	-	35	45	5	45	-	08
3 855	1 195	2 655	25	20	5	140	
1 885	230	1 655	5	5	-	70	1
2 255	305	1 950	5	5	5	105	
1 545	165	1 380	5	5	-	60	11
405	75	330	-	-	-	15	
240	45	195	-	-	-	5	12
880	690	190	15	15	-	5	
45	10	35	-	-	-	-	13
30	10	20	-	-	-	-	
10	5	5	-	-	-	-	14
285	120	165	-	-	-	15	
50	10	40	-	-	-	5	16
2 100	50	2 050	5	-	-	105	
1 240	25	1 215	-	-	-	50	2
350	15	335	-	-	-	15	
200	10	190	-	-	-	10	20
580	-	580	-	-	-	25	
350	-	350	-	-	-	10	21
325	-	325	-	-	-	15	
170	-	170	-	-	-	5	22
325	-	325	-	-	-	15	
170	-	170	-	-	-	5	225
230	-	230	-	-	-	15	
130	-	130	-	-	-	10	23
220	-	220	-	-	-	5	
145	-	145	-	-	-	-	24
220	-	220	-	-	-	5	
145	-	145	-	-	-	-	240
140	30	110	-	-	-	15	
90	15	75	-	-	-	10	26
115	-	115	-	-	-	5	
75	-	75	-	-	-	-	27

Noch: 5. Personal des Kommunalen Bereiches am 30.6.2022

Gl.- Nr.	Aufgabenbereich		Beschäftigte		
	I insgesamt W weiblich		Insgesamt	Beamte	Arbeitnehmer
28	Gesamtschulen u. dgl.	I	20	5	15
		W	15	-	10
29	Übrige schulische Aufgaben	I	130	-	130
		W	70	-	70
3	Wissenschaft, Forschung, Kulturpflege	I	1 600	20	1 580
		W	1 100	10	1 090
30	Verwaltung kultureller Angelegenheiten	I	155	5	150
		W	115	5	110
31	Wissenschaft und Forschung	I	145	-	145
		W	80	-	80
32	Museen, Sammlungen, Ausstellungen	I	280	-	280
		W	170	-	170
33	Theater und Musikpflege	I	325	-	325
		W	215	-	210
34	Heimat- und sonstige Kulturpflege	I	50	-	50
		W	30	-	25
35	Volksbildung	I	475	5	470
		W	410	5	405
350	Volkshochschulen	I	155	5	155
		W	125	5	120
352	Büchereien	I	315	-	315
		W	285	-	285
36	Naturschutz, Denkmalschutz und -pflege	I	165	5	155
		W	80	5	80
4	Soziale Sicherung	I	10 520	265	10 255
		W	9 370	205	9 165
40	Verwaltung der sozialen Angelegenheiten	I	2 765	225	2 535
		W	2 300	175	2 125
400	allgemeine Sozialverwaltung	I	1 260	115	1 145
		W	1 035	80	955
405	Verwaltung der Grundsicherung für Arbeitssuchende (nach SGB II)	I	610	40	570
		W	500	30	470
407	Verwaltung der Jugendhilfe	I	810	60	750
		W	695	55	640
41	Sozialhilfe nach dem BSHG	I	65	5	65
		W	60	5	55
42	Durchführung des Asylbewerberleistungsgesetz	I	40	-	40
		W	30	-	30
43	Soziale Einrichtungen (ohne Einrichtungen der Jugendhilfe)	I	175	-	175
		W	105	-	105
44	Kriegsopferfürsorge und ähnliche Maßnahmen	I	5	-	5
		W	5	-	5
45	Jugendhilfe nach dem KJHG	I	580	15	565
		W	480	15	465
454	Förderung von Kindern in Tageseinrichtungen und in Tagespflege	I	75	-	70
		W	65	-	65
455	Hilfe zur Erziehung	I	355	5	350
		W	290	5	285
46	Einrichtungen der Jugendhilfe	I	6 560	5	6 560
		W	6 130	-	6 125

nach Dauer des Dienstverhältnisses und Aufgabenbereichen

Dauerkräfte			Personal in Ausbildung			Personal mit Zeitvertrag	Gl.- Nr.
zusammen	Beamte	Arbeitnehmer	zusammen	Beamte	Arbeitnehmer		
20	5	15	-	-	-	-	
15	-	10	-	-	-	-	28
120	-	120	-	-	-	10	
70	-	70	-	-	-	-	29
1 445	20	1 430	5	-	5	150	
1 000	10	985	5	-	5	100	3
145	5	140	-	-	-	10	
110	5	105	-	-	-	5	30
110	-	110	-	-	-	35	
60	-	60	-	-	-	25	31
245	-	245	-	-	-	35	
155	-	155	-	-	-	20	32
315	-	310	-	-	-	10	
205	-	205	-	-	-	10	33
50	-	50	-	-	-	-	
30	-	25	-	-	-	-	34
425	5	425	5	-	5	45	
370	5	365	-	-	-	40	35
130	5	125	-	-	-	25	
105	5	100	-	-	-	20	350
295	-	295	5	-	5	20	
265	-	265	-	-	-	15	352
150	5	145	-	-	-	10	
75	5	75	-	-	-	5	36
9 590	265	9 330	175	-	175	755	
8 580	205	8 375	150	-	150	635	4
2 585	225	2 360	-	-	-	180	
2 170	175	1 995	-	-	-	130	40
1 185	110	1 070	-	-	-	75	
975	80	895	-	-	-	60	400
555	40	515	-	-	-	50	
475	30	440	-	-	-	25	405
760	60	700	-	-	-	50	
650	55	595	-	-	-	45	407
65	5	65	-	-	-	-	
60	5	55	-	-	-	-	41
35	-	35	-	-	-	5	
25	-	25	-	-	-	5	42
150	-	150	-	-	-	30	
90	-	90	-	-	-	15	43
5	-	5	-	-	-	-	
5	-	5	-	-	-	-	44
530	15	515	-	-	-	45	
435	15	420	-	-	-	45	45
65	-	65	-	-	-	5	
60	-	60	-	-	-	5	454
325	5	320	-	-	-	25	
265	5	260	-	-	-	25	455
5 900	-	5 900	175	-	175	485	
5 535	-	5 535	150	-	150	440	46

Noch: 5. Personal des Kommunalen Bereiches am 30.6.2022

Gl.- Nr.	Aufgabenbereich I insgesamt W weiblich		Beschäftigte		
			Insgesamt	Beamte	Arbeitnehmer
460	Einrichtungen der Jugendarbeit	I	110	-	110
		W	75	-	75
464	Tageseinrichtungen für Kinder	I	6 345	5	6 345
		W	5 975	-	5 975
47	Förderung von anderen Trägern der Wohlfahrtspflege	I	5	-	5
		W	5	-	5
48	Weitere soziale Bereiche	I	260	15	245
		W	210	10	200
481	Unterhaltsvorschuss	I	70	10	60
		W	55	5	45
482	Grundsicherung für Arbeitssuchende (nach SGB II)	I	160	5	155
		W	135	5	130
49	sonstige soziale Angelegenheiten	I	65	5	65
		W	55	-	50
5	Gesundheit, Sport, Erholung	I	1 890	40	1 850
		W	1 140	25	1 115
50	Gesundheitsverwaltung	I	870	35	835
		W	710	25	685
54	sonstige Einrichtungen und Maßnahmen der Gesundheitspflege	I	185	-	185
		W	155	-	155
55	Förderung des Sports	I	30	-	30
		W	15	-	15
56	eigene Sportstätten	I	150	-	150
		W	25	-	25
57	Badeanstalten	I	150	-	150
		W	55	-	55
58	Park- und Gartenanlagen	I	490	5	485
		W	170	-	170
59	sonstige Erholungseinrichtungen	I	15	-	15
		W	5	-	5
6	Bau- und Wohnungswesen, Verkehr	I	2 335	115	2 220
		W	1 230	65	1 165
60	Bauverwaltung	I	1 210	45	1 165
		W	675	20	650
61	Städteplanung, Vermessung, Bauordnung	I	720	70	650
		W	455	40	410
62	Wohnungsbauförderung und Wohnungs- fürsorge	I	25	-	20
		W	20	-	20
63	Gemeindestraßen	I	215	-	215
		W	40	-	40
65	Kreisstraßen	I	60	-	60
		W	5	-	5
66	Bundes- und Landesstraßen	I	5	-	5
		W	5	-	5
67	Straßenbeleuchtung und -reinigung	I	50	-	50
		W	10	-	10
68	Parkeinrichtungen	I	5	-	5
		W	-	-	-
69	Wasserläufe, Wasserbau	I	45	-	45
		W	25	-	25

nach Dauer des Dienstverhältnisses und Aufgabenbereichen

Dauerkräfte			Personal in Ausbildung			Personal mit Zeitvertrag	Gl.- Nr.
zusammen	Beamte	Arbeitnehmer	zusammen	Beamte	Arbeitnehmer		
105	-	105	-	-	-	10	
70	-	70	-	-	-	5	460
5 705	-	5 705	175	-	175	470	
5 395	-	5 395	150	-	150	430	464
5	-	5	-	-	-	-	
5	-	5	-	-	-	-	47
250	15	235	-	-	-	5	
210	10	200	-	-	-	5	48
65	10	55	-	-	-	-	
50	5	45	-	-	-	-	481
155	5	150	-	-	-	5	
135	5	130	-	-	-	-	482
60	5	60	-	-	-	5	
50	-	50	-	-	-	-	49
1 595	40	1 555	5	-	5	290	
980	25	955	5	-	5	155	5
750	35	715	5	-	5	120	
615	25	595	5	-	5	90	50
155	-	155	-	-	-	30	
135	-	135	-	-	-	20	54
30	-	25	-	-	-	-	
15	-	15	-	-	-	-	55
135	-	135	-	-	-	15	
25	-	25	-	-	-	-	56
100	-	100	-	-	-	45	
30	-	30	-	-	-	25	57
410	5	405	-	-	-	80	
155	-	155	-	-	-	15	58
15	-	15	-	-	-	-	
5	-	5	-	-	-	-	59
2 240	115	2 125	-	-	-	95	
1 195	65	1 130	-	-	-	30	6
1 170	45	1 125	-	-	-	40	
655	20	630	-	-	-	20	60
695	70	630	-	-	-	20	
445	40	400	-	-	-	10	61
25	-	20	-	-	-	-	
20	-	20	-	-	-	-	62
190	-	190	-	-	-	25	
35	-	35	-	-	-	5	63
60	-	60	-	-	-	-	
5	-	5	-	-	-	-	65
5	-	5	-	-	-	-	
5	-	5	-	-	-	-	66
45	-	45	-	-	-	5	
10	-	10	-	-	-	-	67
5	-	5	-	-	-	-	
-	-	-	-	-	-	-	68
45	-	45	-	-	-	-	
25	-	25	-	-	-	-	69

Noch: 5. Personal des Kommunalen Bereiches am 30.6.2022

Gl.- Nr.	Aufgabenbereich		Beschäftigte		
	I insgesamt	W weiblich	Insgesamt	Beamte	Arbeitnehmer
7	Öffentliche Einrichtungen, Wirtschaftsförderung	I	3 170	10	3 160
		W	675	5	670
70	Abwasserbeseitigung	I	15	-	15
		W	5	-	5
72	Abfallbeseitigung	I	70	-	70
		W	45	-	45
73	Märkte	I	20	-	20
		W	10	-	10
74	Schlacht- und Viehhöfe	I	5	-	5
		W	5	-	5
75	Bestattungswesen	I	240	-	235
		W	110	-	110
76	sonstige öffentliche Einrichtungen	I	75	-	75
		W	40	-	40
77	Hilfsbetriebe der Verwaltung	I	2 465	-	2 465
		W	275	-	270
78	Förderung der Land- und Forstwirtschaft	I	15	-	15
		W	-	-	-
79	Fremdenverkehr, sonstige Förderung von Wirtschaft und Verkehr	I	260	5	255
		W	185	5	185
8	Wirtschaftliche Unternehmen, allgemeines Grund- und Sondervermögen	I	115	5	115
		W	55	-	50
80	Verwaltung der wirtschaftlichen Unternehmen	I	10	-	5
		W	5	-	5
81	Versorgungsunternehmen	I	-	-	-
		W	-	-	-
84	Unternehmen der Wirtschaftsförderung	I	5	-	5
		W	-	-	-
85	Land- und forstwirtschaftliche Unternehmen	I	25	-	25
		W	-	-	-
86	Kur- und Badebetriebe	I	20	-	20
		W	15	-	15
87	sonstige wirtschaftliche Unternehmen	I	10	-	10
		W	5	-	5
88	allgemeines Grundvermögen	I	45	-	45
		W	30	-	30
0-8	Sonderrechnungen	I	2 720	15	2 705
		W	955	5	950
-	Allgemeine Verwaltung	I	5	-	5
		W	5	-	5
1	Öffentliche Sicherheit und Ordnung	I	-	-	-
		W	-	-	-
2	Schulen	I	5	-	5
		W	-	-	-
3	Wissenschaft, Forschung, Kulturpflege	I	765	-	765
		W	410	-	410
4	Soziale Sicherung	I	110	-	110
		W	70	-	70

nach Dauer des Dienstverhältnisses und Aufgabenbereichen

Dauerkräfte			Personal in Ausbildung			Personal mit Zeitvertrag	Gl.- Nr.
zusammen	Beamte	Arbeitnehmer	zusammen	Beamte	Arbeitnehmer		
2 880	10	2 870	10	-	10	280	
600	5	595	5	-	5	70	7
15	-	15	-	-	-	-	
5	-	5	-	-	-	-	70
70	-	65	-	-	-	5	
45	-	40	-	-	-	-	72
20	-	20	-	-	-	-	
10	-	10	-	-	-	-	73
5	-	5	-	-	-	-	
5	-	5	-	-	-	-	74
230	-	225	-	-	-	10	
110	-	110	-	-	-	-	75
70	-	70	-	-	-	5	
35	-	35	-	-	-	5	76
2 230	-	2 230	5	-	5	230	
225	-	225	-	-	-	45	77
15	-	15	-	-	-	5	
-	-	-	-	-	-	-	78
225	5	220	-	-	-	35	
165	-	160	-	-	-	20	79
110	5	110	-	-	-	5	
50	-	50	-	-	-	5	8
10	-	5	-	-	-	-	
5	-	5	-	-	-	-	80
-	-	-	-	-	-	-	
-	-	-	-	-	-	-	81
5	-	5	-	-	-	-	
-	-	-	-	-	-	-	84
25	-	25	-	-	-	-	
-	-	-	-	-	-	-	85
15	-	15	-	-	-	5	
10	-	10	-	-	-	5	86
10	-	10	-	-	-	-	
5	-	5	-	-	-	-	87
45	-	45	-	-	-	-	
30	-	30	-	-	-	-	88
2 450	15	2 435	60	-	60	210	
855	5	850	15	-	15	85	0-8
5	-	5	-	-	-	-	
-	-	-	-	-	-	-	-
-	-	-	-	-	-	-	1
5	-	5	-	-	-	-	
-	-	-	-	-	-	-	2
650	-	650	15	-	15	100	
350	-	350	10	-	10	55	3
105	-	105	-	-	-	5	
65	-	65	-	-	-	5	4

Noch: 5. Personal des Kommunalen Bereiches am 30.6.2022

Gl.- Nr.	Aufgabenbereich		Beschäftigte		
	I insgesamt W weiblich		Insgesamt	Beamte	Arbeitnehmer
5	Gesundheit, Sport, Erholung	I	180	-	180
		W	50	-	50
6	Bau- und Wohnungswesen, Verkehr	I	100	-	100
		W	10	-	10
7	Öffentliche Einrichtungen, Wirtschaftsförderung	I	1 230	10	1 220
		W	305	-	305
8	Wirtschaftliche Unternehmen, allgemeines Grund- und Sondervermögen	I	320	5	315
		W	105	-	100
	Rechtlich selbständige Einrichtungen in öffentlich-rechtlicher Rechtsform	I	3 315	15	3 300
		W	1 045	5	1 040
-	Allgemeine Verwaltung	I	-	-	-
		W	-	-	-
1	Öffentliche Sicherheit und Ordnung	I	55	-	55
		W	25	-	25
2	Schulen	I	25	5	20
		W	20	-	15
3	Wissenschaft, Forschung, Kulturpflege	I	140	-	140
		W	85	-	85
4	Soziale Sicherung	I	60	5	55
		W	45	-	45
5	Gesundheit, Sport, Erholung	I	80	-	80
		W	40	-	40
6	Bau- und Wohnungswesen, Verkehr	I	145	-	145
		W	35	-	35
7	Öffentliche Einrichtungen, Wirtschaftsförderung	I	800	-	800
		W	280	-	280
70	Abwasserbeseitigung	I	580	-	575
		W	185	-	185
72	Abfallbeseitigung	I	225	-	225
		W	95	-	95
8	Wirtschaftliche Unternehmen, allgemeines Grund- und Sondervermögen	I	2 010	-	2 010
		W	515	-	515
81	Versorgungsunternehmen	I	1 760	-	1 760
		W	450	-	450
815	Wasserversorgung	I	1 760	-	1 760
		W	450	-	450
82	Verkehrsunternehmen	I	205	-	205
		W	35	-	35
86	Kur- und Badebetriebe	I	40	-	40
		W	30	-	30
	Kommunaler Bereich insgesamt	I	39 495	2 720	36 775
		W	24 075	1 030	23 045

nach Dauer des Dienstverhältnisses und Aufgabenbereichen

Dauerkräfte			Personal in Ausbildung			Personal mit Zeitvertrag	Gl.- Nr.
zusammen	Beamte	Arbeitnehmer	zusammen	Beamte	Arbeitnehmer		
175	-	175	-	-	-	5	
50	-	50	-	-	-	-	5
95	-	95	-	-	-	5	
10	-	10	-	-	-	-	6
1 105	10	1 095	30	-	30	90	
280	-	275	5	-	5	25	7
305	5	300	10	-	10	5	
100	-	95	5	-	5	-	8
3 065	15	3 055	140	-	140	105	
985	5	980	20	-	20	35	
-	-	-	-	-	-	-	-
-	-	-	-	-	-	-	-
55	-	55	-	-	-	-	-
25	-	25	-	-	-	-	1
25	5	20	-	-	-	-	-
20	-	15	-	-	-	-	2
110	-	110	-	-	-	25	-
70	-	70	-	-	-	15	3
55	5	55	-	-	-	-	-
45	-	45	-	-	-	-	4
75	-	75	-	-	-	5	-
40	-	40	-	-	-	-	5
135	-	135	-	-	-	10	-
35	-	35	-	-	-	-	6
735	-	735	40	-	40	25	-
265	-	265	5	-	5	10	7
530	-	530	35	-	35	15	-
175	-	175	5	-	5	5	70
205	-	205	5	-	5	10	-
90	-	90	-	-	-	5	72
1 870	-	1 870	100	-	100	35	-
490	-	490	15	-	15	10	8
1 650	-	1 645	95	-	95	20	-
435	-	435	15	-	15	5	81
1 650	-	1 645	95	-	95	20	-
435	-	435	15	-	15	5	815
185	-	185	5	-	5	15	-
30	-	30	-	-	-	5	82
40	-	40	-	-	-	-	-
25	-	25	-	-	-	-	86
35 625	2 325	33 300	1 185	160	1 025	2 680	
21 915	940	20 975	665	45	620	1 495	

**6. Vollzeitäquivalente des Landesbereiches
am 30.6.2022 nach Dienstverhältnis und Aufgabenbereichen**

FKZ	Aufgabenbereich		Insgesamt	Beamte und Richter	Arbeit- nehmer
	I insgesamt	W weiblich			
0 - 8	Kernhaushalt	I	42 995	27 810	15 180
		W	27 105	16 475	10 630
-	Allgemeine Dienste	I	18 515	14 190	4 325
		W	9 325	6 355	2 975
01	politische Führung und zentrale Verwaltung	I	3 875	1 970	1 905
		W	2 255	1 090	1 165
011	politische Führung	I	2 540	1 475	1 065
		W	1 495	810	685
012	innere Verwaltung	I	805	440	365
		W	505	250	250
014	statistischer Dienst	I	235	35	195
		W	160	25	140
016	Hochbauverwaltung	I	70	5	70
		W	45	5	40
019	Sonstige allgemeine Staatsaufgaben	I	225	20	210
		W	55	5	50
04	öffentliche Sicherheit und Ordnung	I	7 295	6 475	820
		W	2 240	1 730	510
042	Polizei	I	7 170	6 385	785
		W	2 200	1 700	495
044	Brandschutz	I	45	25	20
		W	10	5	5
047	Schutz der Verfassung	I	85	65	15
		W	30	25	10
05	Rechtsschutz	I	4 105	3 200	905
		W	2 435	1 700	735
051	Gerichte und Staatsanwaltschaften	I	3 150	2 285	865
		W	2 155	1 445	710
056	Justizvollzugsanstalten	I	955	915	40
		W	280	255	25
06	Finanzverwaltung	I	3 240	2 540	700
		W	2 395	1 835	560
061	Steuer- und Zollverwaltung	I	2 780	2 305	475
		W	2 095	1 695	400
062	Schulden-, Vermögens- und sonstige Finanzverwaltung	I	460	235	225
		W	300	140	165
1	Bildungswesen, Wissenschaft, Forschung	I	21 055	12 685	8 370
	kulturelle Angelegenheiten	W	16 075	9 675	6 400
11, 12	allgemeinbildende und berufliche Schulen	I	20 605	12 605	8 000
		W	15 845	9 625	6 225
111	Unterrichtsverwaltung	I	305	175	130
		W	225	120	110
112	Öffentliche Grundschulen	I	6 300	3 130	3 170
		W	5 705	2 870	2 835
114	Öffentliche weiterführende allgemeinbildende Schulen	I	9 380	6 885	2 500
		W	6 530	4 870	1 660
124	Öffentliche Sonderschulen/ Förderschulen des allgemeinbildenden Bereichs	I	2 065	965	1 100
		W	1 830	860	970
127	Öffentliche berufliche Schulen	I	2 550	1 450	1 105
		W	1 555	905	650

Noch: 6. Vollzeitäquivalente des Landesbereiches
am 30.6.2022 nach Dienstverhältnis und Aufgabenbereichen

FKZ	Aufgabenbereich		Insgesamt	Beamte und Richter	Arbeit- nehmer
	I insgesamt	W weiblich			
15	Sonstiges Bildungswesen	I	115	55	60
		W	75	40	40
16	Wissenschaft, Forschung, Entwicklung außerhalb der Hochschulen	I	135	25	115
		W	65	10	55
18	Kultureinrichtungen (einschließlich Kulturverwaltung)	I	95	5	95
		W	50	-	50
19	Kulturförderung, Denkmalschutz, Kirchliche Angelegenheiten	I	105	-	105
		W	40	-	40
3	Gesundheit, Umwelt, Sport und Erholung	I	1 190	280	910
		W	650	140	505
31	Gesundheitswesen	I	500	65	435
		W	320	40	285
313	Arbeitsschutz	I	500	65	435
		W	320	40	285
33	Umwelt- und Naturschutz	I	690	215	480
		W	325	105	220
331	Umwelt- und Naturschutzverwaltung	I	690	215	480
		W	325	105	220
4	Wohnungswesen, Städtebau, Raumordnung und kommunale Gemeinschaftsdienste	I	805	320	485
		W	320	105	220
5	Ernährung Landwirtschaft und Forsten	I	710	280	430
		W	420	165	255
7	Verkehrs- und Nachrichtenwesen	I	720	60	660
		W	315	35	280
0 - 8	Sonderrechnungen	I	105	-	105
		W	35	-	35
1	Bildungswesen, Wissenschaft, Forschung, kulturelle Angelegenheiten	I	105	-	105
		W	35	-	35
16	Wissenschaft, Forschung, Entwicklung außerhalb der Hochschulen	I	105	-	105
		W	35	-	35
	Rechtlich selbständige Einrichtungen in öffentlich-rechtlicher Rechtsform	I	15 375	1 575	13 800
		W	8 180	400	7 780
1	Bildungswesen, Wissenschaft, Forschung, kulturelle Angelegenheiten	I	13 670	1 200	12 470
		W	7 765	340	7 425
13	Hochschulen	I	12 585	1 195	11 390
		W	7 050	335	6 715
132	Hochschulkliniken	I	5 280	45	5 235
		W	3 690	15	3 680
133	Öffentliche Hochschulen und Berufsakademien	I	7 305	1 150	6 155
		W	3 360	325	3 035
14	Förderung für Schülerinnen und Schüler, Studierende, Weiterbildungsteilnehmende und dgl.	I	530	-	530
		W	385	-	385

Noch: 6. Vollzeitäquivalente des Landesbereiches
am 30.6.2022 nach Dienstverhältnis und Aufgabenbereichen

FKZ	Aufgabenbereich		Insgesamt	Beamte und Richter	Arbeit- nehmer
	I insgesamt	W weiblich			
18	Kultureinrichtungen (einschließlich Kulturverwaltung)	I W	480 285	5 -	475 285
19	Kulturförderung, Denkmalschutz, Kirchliche Angelegenheiten	I W	75 45	- -	75 45
3	Gesundheit, Umwelt, Sport und Erholung	I W	60 45	- -	60 45
31	Gesundheitswesen	I W	30 25	- -	30 25
33	Umwelt- und Naturschutz	I W	30 15	- -	30 15
5	Ernährung, Landwirtschaft und Forsten	I W	1 305 270	375 65	930 210
52	Landwirtschaft und Ernährung	I W	40 25	- -	40 25
53	Forstwirtschaft und Jagd, Fischerei	I W	1 265 245	375 65	890 185
6	Energie- und Wasserwirtschaft, Gewerbe und Dienstleistungen	I W	240 50	- -	240 50
7	Verkehrs- und Nachrichtenwesen	I W	30 20	- -	30 20
8	Finanzwirtschaft	I W	70 35	- -	70 35
	Landesbereich insgesamt	I W	58 475 35 325	29 390 16 880	29 085 18 445

**7. Vollzeitäquivalente des Kommunalen Bereiches
am 30.6.2022 nach Dienstverhältnis und Aufgabenbereichen**

Gl.- Nr.	Aufgabenbereich		Insgesamt	Beamte	Arbeitnehmer
	I insgesamt	W weiblich			
0-8	Kernhaushalt	I	30 400	2 625	27 775
		W	19 480	965	18 515
-	Allgemeine Verwaltung	I	7 025	940	6 080
		W	4 745	425	4 320
00	Gemeindeorgane, Kreisorgane	I	500	225	270
		W	250	55	195
01	Rechnungsprüfung	I	170	70	100
		W	115	45	70
02	Hauptverwaltung	I	3 150	435	2 710
		W	2 140	180	1 955
03	Finanzverwaltung	I	1 890	145	1 745
		W	1 565	100	1 465
05	besondere Dienststellen der allgemeinen Verwaltung	I	235	30	205
		W	190	25	165
06	Einrichtungen für die gesamte Verwaltung	I	950	20	930
		W	405	15	390
08	Einrichtungen für Verwaltungsangehörige	I	130	15	115
		W	80	5	75
1	Öffentliche Sicherheit und Ordnung	I	3 820	1 200	2 615
		W	1 800	225	1 575
11	öffentliche Ordnung	I	2 210	295	1 915
		W	1 475	155	1 320
12	Umweltschutz	I	400	70	325
		W	225	45	180
13	Brandschutz	I	890	705	185
		W	40	10	30
14	Katastrophenschutz	I	30	10	20
		W	5	5	5
16	Rettungsdienst	I	290	120	175
		W	50	10	45
2	Schulen	I	1 955	45	1 910
		W	1 080	25	1 055
20	Schulverwaltung	I	345	15	330
		W	190	10	180
21	Grund- und Hauptschulen	I	510	-	510
		W	270	-	270
22	Realschulen	I	300	-	300
		W	145	-	145
225	Regelschulen und Schulverbund	I	300	-	300
	Grund- und Regelschulen	W	145	-	145
23	Gymnasien, Kollegs	I	225	-	225
		W	120	-	120
24	Berufliche Schulen	I	205	-	205
		W	135	-	135
240	Berufsschulen	I	205	-	205
		W	135	-	135
26	Gemeinschaftsschulen	I	130	25	105
		W	85	15	70

Noch: 7. Vollzeitäquivalente des Kommunales Bereiches
am 30.6.2022 nach Dienstverhältnis und Aufgabenbereichen

Gl.- Nr.	Aufgabenbereich		Insgesamt	Beamte	Arbeitnehmer
	I insgesamt	W weiblich			
27	Förderschulen	I	100	-	100
		W	65	-	65
28	Gesamtschulen u. dgl.	I	20	5	15
		W	10	-	10
29	Übrige schulische Aufgaben	I	120	-	120
		W	60	-	60
3	Wissenschaft, Forschung, Kulturpflege	I	1 385	20	1 365
		W	925	10	915
30	Verwaltung kultureller Angelegenheiten	I	145	5	140
		W	105	5	100
31	Wissenschaft und Forschung	I	125	-	125
		W	70	-	70
32	Museen, Sammlungen, Ausstellungen	I	245	-	245
		W	145	-	145
33	Theater und Musikpflege	I	265	-	265
		W	170	-	170
34	Heimat- und sonstige Kulturpflege	I	45	-	45
		W	25	-	25
35	Volksbildung	I	405	5	400
		W	345	5	340
350	Volkshochschulen	I	145	5	140
		W	110	5	110
352	Büchereien	I	260	-	260
		W	230	-	230
36	Naturschutz, Denkmalschutz und -pflege	I	150	5	145
		W	75	5	70
4	Soziale Sicherung	I	9 295	250	9 050
		W	8 210	190	8 020
40	Verwaltung der sozialen Angelegenheiten	I	2 545	215	2 335
		W	2 105	160	1 940
400	allgemeine Sozialverwaltung	I	1 165	105	1 060
		W	950	75	875
405	Verwaltung der Grundsicherung für Arbeitssuchende (nach SGB II)	I	555	40	515
		W	455	30	425
407	Verwaltung der Jugendhilfe	I	745	55	690
		W	630	50	580
41	Sozialhilfe nach dem BSHG	I	60	5	60
		W	50	5	50
42	Durchführung des Asylbewerberleistungsgesetz	I	35	-	35
		W	25	-	25
43	Soziale Einrichtungen (ohne Einrichtungen der Jugendhilfe)	I	165	-	165
		W	95	-	95
44	Kriegsopferfürsorge und ähnliche Maßnahmen	I	5	-	5
		W	-	-	-
45	Jugendhilfe nach dem KJHG	I	520	15	505
		W	425	15	410
454	Förderung von Kindern in Tageseinrichtungen und in Tagespflege	I	65	-	65
		W	60	-	60
455	Hilfe zur Erziehung	I	320	5	315
		W	260	5	255

Noch: 7. Vollzeitäquivalente des Kommunales Bereiches
am 30.6.2022 nach Dienstverhältnis und Aufgabenbereichen

Gl.- Nr.	Aufgabenbereich		Insgesamt	Beamte	Arbeitnehmer
	I insgesamt	W weiblich			
46	Einrichtungen der Jugendhilfe	I	5 665	5	5 665
		W	5 270	-	5 265
460	Einrichtungen der Jugendarbeit	I	100	-	100
		W	65	-	65
464	Tageseinrichtungen für Kinder	I	5 480	5	5 475
		W	5 140	-	5 140
47	Förderung von anderen Trägern der Wohlfahrtspflege	I	5	-	5
		W	5	-	5
48	Weitere soziale Bereiche	I	235	15	220
		W	190	10	180
481	Unterhaltsvorschuss	I	65	10	55
		W	50	5	40
482	Grundsicherung für Arbeitssuchende (nach SGB II)	I	140	5	140
		W	115	5	115
49	sonstige soziale Angelegenheiten	I	60	5	60
		W	50	-	45
5	Gesundheit, Sport, Erholung	I	1 705	40	1 665
		W	1 000	25	975
50	Gesundheitsverwaltung	I	780	35	750
		W	630	25	605
54	sonstige Einrichtungen und Maßnahmen der Gesundheitspflege	I	160	-	160
		W	135	-	135
55	Förderung des Sports	I	25	-	25
		W	15	-	15
56	eigene Sportstätten	I	135	-	135
		W	20	-	20
57	Badeanstalten	I	130	-	130
		W	45	-	45
58	Park- und Gartenanlagen	I	450	5	450
		W	155	-	155
59	sonstige Erholungseinrichtungen	I	10	-	10
		W	5	-	5
6	Bau- und Wohnungswesen, Verkehr	I	2 180	110	2 070
		W	1 110	60	1 050
60	Bauverwaltung	I	1 135	45	1 090
		W	610	20	590
61	Städteplanung, Vermessung, Bauordnung	I	665	65	600
		W	410	40	370
62	Wohnungsbauförderung und Wohnungsfürsorge	I	20	-	20
		W	20	-	20
63	Gemeindestraßen	I	200	-	200
		W	35	-	35
65	Kreisstraßen	I	60	-	60
		W	5	-	5
66	Bundes- und Landesstraßen	I	5	-	5
		W	5	-	5
67	Straßenbeleuchtung und -reinigung	I	50	-	50
		W	10	-	10
68	Parkeinrichtungen	I	5	-	5
		W	-	-	-

Noch: 7. Vollzeitäquivalente des Kommunalen Bereiches
am 30.6.2022 nach Dienstverhältnis und Aufgabenbereichen

Gl.- Nr.	Aufgabenbereich		Insgesamt	Beamte	Arbeitnehmer
	I insgesamt	W weiblich			
69	Wasserläufe, Wasserbau	I	45	-	40
		W	20	-	20
7	Öffentliche Einrichtungen, Wirtschaftsförderung	I	2 930	10	2 920
		W	565	5	555
70	Abwasserbeseitigung	I	15	-	15
		W	5	-	5
72	Abfallbeseitigung	I	65	-	65
		W	40	-	40
73	Märkte	I	20	-	20
		W	10	-	10
74	Schlacht- und Viehhöfe	I	5	-	5
		W	5	-	5
75	Bestattungswesen	I	220	-	220
		W	100	-	100
76	sonstige öffentliche Einrichtungen	I	60	-	60
		W	25	-	25
77	Hilfsbetriebe der Verwaltung	I	2 295	-	2 295
		W	220	-	215
78	Förderung der Land- und Forstwirtschaft	I	15	-	15
		W	-	-	-
79	Fremdenverkehr, sonstige Förderung von Wirtschaft und Verkehr	I	230	5	225
		W	160	5	160
8	Wirtschaftliche Unternehmen, allgemeines Grund- und Sondervermögen	I	105	5	100
		W	45	-	45
80	Verwaltung der wirtschaftlichen Unternehmen	I	10	-	5
		W	5	-	5
81	Versorgungsunternehmen	I	-	-	-
		W	-	-	-
84	Unternehmen der Wirtschaftsförderung	I	5	-	5
		W	-	-	-
85	Land- und forstwirtschaftliche Unternehmen	I	25	-	25
		W	-	-	-
86	Kur- und Badebetriebe	I	20	-	20
		W	10	-	10
87	sonstige wirtschaftliche Unternehmen	I	10	-	10
		W	5	-	5
88	allgemeines Grundvermögen	I	35	-	35
		W	20	-	20
0-8	Sonderrechnungen	I	2 570	15	2 555
		W	850	5	845
-	Allgemeine Verwaltung	I	5	-	5
		W	5	-	5
1	Öffentliche Sicherheit und Ordnung	I	-	-	-
		W	-	-	-
2	Schulen	I	5	-	5
		W	-	-	-

Noch: 7. Vollzeitäquivalente des Kommunalen Bereiches
am 30.6.2022 nach Dienstverhältnis und Aufgabenbereichen

Gl.- Nr.	Aufgabenbereich		Insgesamt	Beamte	Arbeitnehmer
	I insgesamt	W weiblich			
3	Wissenschaft, Forschung, Kulturpflege	I	690	-	690
		W	355	-	355
4	Soziale Sicherung	I	100	-	100
		W	65	-	65
5	Gesundheit, Sport, Erholung	I	175	-	175
		W	45	-	45
6	Bau- und Wohnungswesen, Verkehr	I	100	-	100
		W	10	-	10
7	Öffentliche Einrichtungen,	I	1 185	10	1 175
	Wirtschaftsförderung	W	280	-	275
8	Wirtschaftliche Unternehmen, allgemeines	I	305	5	300
	Grund- und Sondervermögen	W	90	-	90
	Rechtlich selbständige Einrichtungen	I	3 175	15	3 160
	in öffentlich-rechtlicher Rechtsform	W	940	5	935
-	Allgemeine Verwaltung	I	-	-	-
		W	-	-	-
1	Öffentliche Sicherheit und Ordnung	I	50	-	50
		W	20	-	20
2	Schulen	I	25	5	20
		W	15	-	15
3	Wissenschaft, Forschung, Kulturpflege	I	115	-	115
		W	70	-	65
4	Soziale Sicherung	I	50	5	45
		W	40	-	35
5	Gesundheit, Sport, Erholung	I	75	-	75
		W	35	-	35
6	Bau- und Wohnungswesen, Verkehr	I	140	-	140
		W	30	-	30
7	Öffentliche Einrichtungen,	I	765	-	765
	Wirtschaftsförderung	W	255	-	255
70	Abwasserbeseitigung	I	550	-	550
		W	165	-	165
72	Abfallbeseitigung	I	215	-	215
		W	85	-	85
8	Wirtschaftliche Unternehmen, allgemeines	I	1 955	-	1 955
	Grund- und Sondervermögen	W	470	-	470
81	Versorgungsunternehmen	I	1 720	-	1 715
		W	415	-	415
815	Wasserversorgung	I	1 720	-	1 715
		W	415	-	415
82	Verkehrsunternehmen	I	200	-	200
		W	35	-	35
86	Kur- und Badebetriebe	I	35	-	35
		W	25	-	25
	Kommunaler Bereich insgesamt	I	36 145	2 655	33 490
		W	21 270	975	20 295

8. Personal des Landes am 30.6.2022 nach Dienstverhältnis sowie Einzelplänen und Kapiteln des Landshaushaltes

Epl./ Kap. Nr.	Kapitel/Einzelplan I insgesamt W weiblich		Beschäftigte Insgesamt	Beamte und Richter		Arbeitnehmer		
				zu- sammen	darunter in Aus- bildung	zu- sammen	darunter	
							in Aus- bildung	mit Zeit- vertrag
	Kernhaushalt	I	45 645	28 865	2 085	16 780	280	2 040
		W	29 410	17 425	1 145	11 985	150	1 365
01	Thüringer Landtag	I	240	75	-	165	-	20
		W	140	35	-	105	-	15
0101	Landtag	I	170	60	-	110	-	20
		W	95	25	-	70	-	10
0104	Landesbeauftragter für den Datenschutz und die Informationsfreiheit	I	40	10	-	30	-	-
		W	25	10	-	20	-	-
0105	Landesbeauftragter zur Aufarbeitung der SED-Diktatur	I	15	-	-	10	-	-
		W	5	-	-	5	-	-
0106	Bürgerbeauftragter	I	10	5	-	5	-	-
		W	5	-	-	5	-	-
0107	Landesbeauftragter für Menschen mit Behinderung	I	10	-	-	5	-	-
		W	5	-	-	5	-	-
02	Thüringer Staatskanzlei	I	585	150	-	435	5	165
		W	325	95	-	230	5	70
0201	Ministerpräsident und Staatskanzlei	I	170	80	-	95	-	20
		W	110	50	-	55	-	10
0203	Bundes- und Europaangelegenheiten	I	35	15	-	20	-	-
		W	25	10	-	15	-	-
0205	Landeszentrale für politische Bildung	I	10	-	-	10	-	-
		W	5	-	-	5	-	-
0206	Landesarchiv	I	110	25	-	85	-	20
		W	60	10	-	50	-	10
0207	Landesamt für Denkmalpflege und Archäologie	I	220	5	-	215	5	120
		W	100	-	-	100	5	45
0208	Übrige Einnahmen und Ausgaben im Bereich Kunstpflege	I	40	25	-	10	-	-
		W	30	20	-	10	-	-
03	Thüringer Ministerium für Inneres und Kommunales	I	8 795	7 280	740	1 515	-	85
		W	3 190	2 180	270	1 010	-	55
0301	Ministerium	I	290	215	-	75	-	5
		W	145	95	-	55	-	-
0304	Landesverwaltungsamt	I	790	445	115	350	-	10
		W	505	260	75	245	-	5
0306	Bildungszentrum Gotha und ressortübergreifende Fortbildung	I	50	10	-	40	-	5
		W	30	-	-	25	-	-
0309	Landesamt für Statistik	I	245	40	-	205	-	45
		W	170	25	-	145	-	30
0310	Amt für Verfassungsschutz	I	85	70	-	15	-	-
		W	35	25	-	10	-	-
0312	Polizeibildungseinrichtungen	I	830	785	615	45	-	-
		W	265	235	190	30	-	-
0313	Landeskriminalamt	I	725	540	5	185	-	5
		W	220	130	-	90	-	5
0314	Landespolizei	I	5 740	5 155	-	580	-	15
		W	1 805	1 400	-	405	-	10

Noch: 8. Personal des Landes am 30.6.2022 nach Dienstverhältnis sowie Einzelplänen und Kapiteln des Landeshaushaltes

Epl./ Kap. Nr.	Kapitel/Einzelplan I insgesamt W weiblich		Beschäftigte Insgesamt	Beamte und Richter		Arbeitnehmer		
				zu- sammen	darunter in Aus- bildung	zu- sammen	darunter	
							in Aus- bildung	mit Zeit- vertrag
0319	Feuerwehrschiele	I	45	25	5	20	-	-
		W	10	5	-	5	-	-
04	Thüringer Ministerium für Bildung, Jugend und Sport	I	22 710	13 330	800	9 380	90	1 330
		W	17 600	10 245	545	7 355	60	940
0401	Ministerium	I	255	140	-	115	-	15
		W	160	85	-	75	-	10
0403	Staatliche Schulämter	I	335	190	30	140	-	25
		W	250	130	25	120	-	20
0406	Grundschulen	I	7 145	3 255	225	3 890	80	415
		W	6 490	2 990	200	3 500	55	355
0407	Regelschulen	I	3 535	2 400	80	1 135	-	245
		W	2 585	1 835	50	750	-	150
0408	Förderschulen	I	2 155	1 000	15	1 155	-	95
		W	1 915	895	15	1 020	-	80
0409	Gesamtschulen	I	330	245	25	85	-	20
		W	225	165	10	60	-	15
0410	Gymnasien	I	3 955	3 285	260	670	-	190
		W	2 625	2 210	140	415	-	115
0411	Gemeinschaftsschulen	I	1 895	1 115	80	780	10	135
		W	1 425	835	60	590	5	95
0413	Berufsbildende Schulen	I	2 665	1 490	75	1 175	-	175
		W	1 645	945	45	700	-	85
0414	Staatliche Fachschule für Bau, Wirtschaft und Verkehr	I	40	5	-	30	-	-
		W	15	-	-	15	-	-
0417	Thüringenkolleg	I	15	10	-	5	-	-
		W	10	10	-	-	-	-
0420	Staatliche Studienseminare	I	25	15	-	10	-	-
		W	20	10	-	10	-	-
0422	Thüringer Institut für Lehrerfortbildung Lehrplanentwicklung und Medien	I	75	40	-	35	-	5
		W	50	25	-	25	-	5
0424	Sprachengymnasium Schnepfenthal	I	50	25	-	25	-	5
		W	35	20	-	15	-	5
0425	Musikgymnasium Weimar	I	35	15	-	20	-	-
		W	25	15	-	10	-	-
0426	Sportgymnasium Erfurt	I	90	45	-	40	-	5
		W	55	35	-	20	-	5
0427	Sportgymnasium Jena	I	65	35	5	35	-	-
		W	35	20	5	15	-	-
0428	Sportgymnasium Oberhof	I	60	25	-	35	-	5
		W	40	20	-	20	-	-
05	Thüringer Ministerium für Migration, Justiz und Verbraucherschutz	I	4 395	3 400	260	990	135	115
		W	2 660	1 855	165	805	75	80
0501	Ministerium	I	105	75	-	25	-	5
		W	55	45	-	10	-	-
0502	Ausländer-, Asyl- und Aussiedlerangelegen- heiten, Integration; Beauftragte für Integration, Migration und Flüchtlinge	I	25	10	-	10	-	-
		W	15	10	-	10	-	-

Noch: 8. Personal des Landes am 30.6.2022 nach Dienstverhältnis sowie Einzelplänen und Kapiteln des Landeshaushaltes

Epl./ Kap. Nr.	Kapitel/Einzelplan I insgesamt W weiblich		Beschäftigte Insgesamt	Beamte und Richter		Arbeitnehmer		
				zu- sammen	darunter in Aus- bildung	zu- sammen	darunter	
							in Aus- bildung	mit Zeit- vertrag
0503	Allgemeine Bewilligungen	I	360	195	195	165	135	5
		W	225	140	140	85	75	5
0504	Gerichte und Staatsanwaltschaften	I	2 535	1 930	-	610	-	90
		W	1 790	1 255	-	535	-	60
0505	Justizvollzugsanstalten	I	970	930	65	40	-	10
		W	290	265	25	25	-	5
0507	Gerichte der Arbeitsgerichtsbarkeit	I	70	50	-	25	-	-
		W	55	30	-	25	-	-
0508	Gerichte der Verwaltungsgerichtsbarkeit	I	140	90	-	50	-	10
		W	95	50	-	45	-	5
0509	Gerichte der Sozialgerichtsbarkeit	I	155	95	-	60	-	-
		W	110	55	-	55	-	-
0510	Finanzgericht	I	20	15	-	5	-	-
		W	10	5	-	5	-	-
0511	Justizprüfungsamt	I	15	10	-	5	-	-
		W	10	5	-	5	-	-
06	Thüringer Finanzministerium	I	3 795	2 965	280	830	-	105
		W	2 805	2 150	165	655	-	80
0601	Ministerium	I	325	240	-	85	-	-
		W	195	145	-	50	-	-
0603	Thüringer Landesamt für Finanzen	I	505	260	5	245	-	15
		W	340	160	5	180	-	10
0604	Steuerverwaltung	I	2 945	2 450	275	495	-	90
		W	2 255	1 835	160	420	-	70
0606	Fachbereich Steuern der Thüringer Verwaltungsfachhochschule und Landesfinanzschule Gotha	I	20	15	-	-	-	-
		W	10	10	-	-	-	-
0620	Zentrale Fahrdienste	I	-	-	-	-	-	-
		W	-	-	-	-	-	-
07	Thüringer Ministerium für Wirtschaft, Wissenschaft und Digitale Gesellschaft	I	255	115	-	140	-	25
		W	140	60	-	80	-	10
0701	Ministerium	I	220	115	-	100	-	10
		W	130	60	-	70	-	5
0703	Strukturfonds	I	-	-	-	-	-	-
		W	-	-	-	-	-	-
0776	Landessternwarte Tautenburg an der Friedrich-Schiller-Universität Jena	I	40	-	-	35	-	15
		W	10	-	-	10	-	5
08	Thüringer Ministerium für Arbeit, Soziales, Gesundheit, Frauen und Familie	I	785	185	-	600	-	50
		W	530	120	-	410	-	30
0801	Ministerium	I	250	115	-	135	-	15
		W	170	70	-	100	-	10
0808	Die Beauftragten beim Thüringer Ministerium für Arbeit, Soziales, Gesundheit, Frauen und Familie	I	5	5	-	-	-	-
		W	5	5	-	-	-	-
0812	Thüringer Landesamt für Verbraucherschutz	I	535	70	-	465	-	35
		W	355	45	-	310	-	20

Noch: 8. Personal des Landes am 30.6.2022 nach Dienstverhältnis sowie Einzelplänen und Kapiteln des Landeshaushaltes

Epl./ Kap. Nr.	Kapitel/Einzelplan I insgesamt W weiblich		Beschäftigte Insgesamt	Beamte und Richter		Arbeitnehmer		
				zu- sammen	darunter in Aus- bildung	zu- sammen	darunter	
							in Aus- bildung	mit Zeit- vertrag
09	Thüringer Ministerium für Umwelt, Energie und Naturschutz	I	965	360	-	605	-	35
		W	485	180	-	305	-	25
0901	Ministerium	I	245	140	-	105	-	15
		W	140	75	-	65	-	10
0931	Thüringer Landesanstalt für Umwelt, Bergbau und Naturschutz	I	605	205	-	400	-	10
		W	300	100	-	195	-	5
0935	Nationale Naturlandschaften	I	115	15	-	100	-	10
		W	50	5	-	45	-	10
10	Thüringer Ministerium für Infrastruktur und Landwirtschaft	I	2 765	885	-	1 885	40	105
		W	1 405	440	-	965	5	65
1001	Ministerium	I	360	195	-	165	-	15
		W	220	110	-	110	-	10
1005	Landesamt für Bau und Verkehr	I	810	65	-	750	-	30
		W	375	40	-	335	-	15
1008	Landesamt für Bodenmanagement und Geoinformation	I	840	330	-	510	30	10
		W	355	115	-	240	5	10
1018	Thüringer Landesamt für Landwirtschaft und Ländlichen Raum	I	755	295	-	460	10	55
		W	455	180	-	275	5	30
11	Thüringer Rechnungshof	I	120	100	-	20	-	-
		W	75	55	-	20	-	-
1101	Rechnungshof	I	120	100	-	20	-	-
		W	75	55	-	20	-	-
12	Thüringer Verfassungsgerichtshof	I	-	-	-	-	-	-
		W	-	-	-	-	-	-
1201	Thüringer Verfassungsgerichtshof	I	-	-	-	-	-	-
		W	-	-	-	-	-	-
16	Informations- und Kommunikationstechnik	I	230	20	-	210	5	5
		W	55	5	-	50	-	-
1620	Thüringer Landesrechenzentrum	I	230	20	-	210	5	5
		W	55	5	-	50	-	-
	Sonderrechnungen	I	115	-	-	115	-	40
		W	40	-	-	40	-	20
07	Thüringer Ministerium für Wirtschaft, Wissenschaft und Digitale Gesellschaft	I	115	-	-	115	-	40
		W	40	-	-	40	-	20
0775	Materialforschungs- und Prüfanstalt an der Bauhaus-Universität Weimar	I	115	-	-	115	-	40
		W	40	-	-	40	-	20
	Land insgesamt	I	45 760	28 865	2 085	16 895	280	2 080
		W	29 445	17 425	1 145	12 025	150	1 385

9. Personal des Landes am 30.6.2022 nach Umfang der Tätigkeit und nach Einzelplänen und Kapiteln des Landshaushaltes

Epl./ Kap. Nr.	Kapitel/Einzelplan		Beschäftigte Insgesamt	Vollzeit- beschäftigte	Teilzeit- beschäftigte (ohne ATZ)	Vollzeit- äquivalente
	I insgesamt	W weiblich				
	Kernhaushalt	I	45 645	34 295	11 350	42 995
		W	29 410	19 340	10 065	27 105
01	Thüringer Landtag	I	240	195	45	230
		W	140	100	40	130
0101	Landtag	I	170	145	25	165
		W	95	70	25	90
0104	Landesbeauftragter für den Datenschutz und die Informationsfreiheit	I	40	30	10	40
		W	25	15	10	25
0105	Landesbeauftragter zur Aufarbeitung der SED-Diktatur	I	15	10	-	10
		W	5	5	-	5
0106	Bürgerbeauftragter	I	10	5	5	5
		W	5	5	5	5
0107	Landesbeauftragter für Menschen mit Behinderung	I	10	5	5	5
		W	5	-	5	5
02	Thüringer Staatskanzlei	I	585	450	135	545
		W	325	215	110	295
0201	Ministerpräsident und Staatskanzlei	I	170	140	35	165
		W	110	80	30	105
0203	Bundes- und Europaangelegenheiten	I	35	30	10	35
		W	25	15	10	25
0205	Landeszentrale für politische Bildung	I	10	10	-	10
		W	5	5	-	5
0206	Landesarchiv	I	110	80	30	100
		W	60	40	25	55
0207	Landesamt für Denkmalpflege und Archäologie	I	220	170	50	200
		W	100	65	35	85
0208	Übrige Einnahmen und Ausgaben im Bereich Kunstpflege	I	40	25	15	35
		W	30	15	15	25
03	Thüringer Ministerium für Inneres und Kommunales	I	8 795	7 835	960	8 615
		W	3 190	2 405	785	3 045
0301	Ministerium	I	290	235	55	280
		W	145	100	45	140
0304	Landesverwaltungsamt	I	790	630	165	760
		W	505	360	145	475
0306	Bildungszentrum Gotha und ressortübergreifende Fortbildung	I	50	35	15	45
		W	30	20	10	25
0309	Landesamt für Statistik	I	245	180	60	235
		W	170	110	60	160
0310	Amt für Verfassungsschutz	I	85	70	15	85
		W	35	20	15	30
0312	Polizeibildungseinrichtungen	I	830	810	20	825
		W	265	245	20	260
0313	Landeskriminalamt	I	725	645	80	705
		W	220	165	60	210
0314	Landespolizei	I	5 740	5 190	550	5 635
		W	1 805	1 375	430	1 725

Noch: 9. Personal des Landes am 30.6.2022 nach Umfang der Tätigkeit und nach Einzelplänen und Kapiteln des Landeshaushaltes

Epl./ Kap. Nr.	Kapitel/Einzelplan		Beschäftigte Insgesamt	Vollzeit- beschäftigte	Teilzeit- beschäftigte (ohne ATZ)	Vollzeit- äquivalente
	I insgesamt	W weiblich				
0319	Feuerwehrschule	I	45	40	5	45
		W	10	10	-	10
04	Thüringer Ministerium für Bildung, Jugend und Sport	I	22 710	15 800	6 910	20 945
		W	17 600	11 440	6 160	16 065
0401	Ministerium	I	255	205	50	245
		W	160	120	40	150
0403	Staatliche Schulämter	I	335	220	115	305
		W	250	150	100	225
0406	Grundschulen	I	7 145	3 560	3 585	6 300
		W	6 490	3 175	3 315	5 705
0407	Regelschulen	I	3 535	2 775	760	3 320
		W	2 585	1 930	655	2 415
0408	Förderschulen	I	2 155	1 805	350	2 065
		W	1 915	1 580	330	1 830
0409	Gesamtschulen	I	330	260	70	310
		W	225	165	55	210
0410	Gymnasien	I	3 955	3 070	880	3 710
		W	2 625	1 880	745	2 425
0411	Gemeinschaftsschulen	I	1 895	1 305	590	1 740
		W	1 425	915	510	1 295
0413	Berufsbildende Schulen	I	2 665	2 225	440	2 515
		W	1 645	1 295	345	1 540
0414	Staatliche Fachschule für Bau, Wirtschaft und Verkehr	I	40	30	5	35
		W	15	10	5	15
0417	Thüringenkolleg	I	15	15	-	15
		W	10	10	-	10
0420	Staatliche Studienseminare	I	25	25	-	25
		W	20	20	-	20
0422	Thüringer Institut für Lehrerfortbildung Lehrplanentwicklung und Medien	I	75	60	15	70
		W	50	40	10	50
0424	Sprachengymnasium Schnepfenthal	I	50	40	10	50
		W	35	25	10	35
0425	Musikgymnasium Weimar	I	35	35	-	35
		W	25	25	-	25
0426	Sportgymnasium Erfurt	I	90	70	20	85
		W	55	40	15	50
0427	Sportgymnasium Jena	I	65	55	10	65
		W	35	25	5	30
0428	Sportgymnasium Oberhof	I	60	50	10	55
		W	40	35	5	40
05	Thüringer Ministerium für Migration, Justiz und Verbraucherschutz	I	4 395	3 665	730	4 235
		W	2 660	1 960	695	2 510
0501	Ministerium	I	105	80	25	100
		W	55	35	20	55
0502	Ausländer-, Asyl- und Aussiedlerangelegen- heiten, Integration; Beauftragte für Integration, Migration und Flüchtlinge	I	25	10	10	20
		W	15	5	10	15

Noch: 9. Personal des Landes am 30.6.2022 nach Umfang der Tätigkeit und nach Einzelplänen und Kapiteln des Landeshaushaltes

Epl./ Kap. Nr.	Kapitel/Einzelplan		Beschäftigte Insgesamt	Vollzeit- beschäftigte	Teilzeit- beschäftigte (ohne ATZ)	Vollzeit- äquivalente
	I insgesamt	W weiblich				
0503	Allgemeine Bewilligungen	I	360	360	-	360
		W	225	225	-	225
0504	Gerichte und Staatsanwaltschaften	I	2 535	2 010	530	2 425
		W	1 790	1 275	515	1 680
0505	Justizvollzugsanstalten	I	970	905	65	955
		W	290	235	55	280
0507	Gerichte der Arbeitsgerichtsbarkeit	I	70	55	15	70
		W	55	40	15	50
0508	Gerichte der Verwaltungsgerichtsbarkeit	I	140	100	35	130
		W	95	60	35	90
0509	Gerichte der Sozialgerichtsbarkeit	I	155	115	40	145
		W	110	70	40	100
0510	Finanzgericht	I	20	20	5	20
		W	10	5	5	10
0511	Justizprüfungsamt	I	15	15	-	15
		W	10	10	-	10
06	Thüringer Finanzministerium	I	3 795	2 430	1 365	3 540
		W	2 805	1 555	1 250	2 575
0601	Ministerium	I	325	220	105	305
		W	195	105	90	180
0603	Thüringer Landesamt für Finanzen	I	505	320	185	470
		W	340	175	165	310
0604	Steuerverwaltung	I	2 945	1 870	1 075	2 750
		W	2 255	1 265	995	2 075
0606	Fachbereich Steuern der Thüringer Verwaltungsfachhochschule und Landesfinanzschule Gotha	I	20	20	-	20
		W	10	10	-	10
0620	Zentraler Fahrdienst Thüringen	I	-	-	-	-
		W	-	-	-	-
07	Thüringer Ministerium für Wirtschaft, Wissenschaft und Digitale Gesellschaft	I	255	200	55	245
		W	140	95	45	130
0701	Ministerium	I	220	170	45	210
		W	130	90	40	120
0703	Strukturfonds	I	-	-	-	-
		W	-	-	-	-
0776	Landessternwarte Tautenburg an der Friedrich-Schiller-Universität Jena	I	40	30	5	35
		W	10	5	5	10
08	Thüringer Ministerium für Arbeit, Soziales, Gesundheit, Frauen und Familie	I	785	550	235	740
		W	530	320	210	485
0801	Ministerium	I	250	180	70	235
		W	170	115	55	160
0808	Die Beauftragten beim Thüringer Ministerium für Arbeit, Soziales, Gesundheit, Frauen und Familie	I	5	5	-	5
		W	5	5	-	5
0812	Thüringer Landesamt für Verbraucherschutz	I	535	365	165	500
		W	355	200	150	320

Noch: 9. Personal des Landes am 30.6.2022 nach Umfang der Tätigkeit und nach Einzelplänen und Kapiteln des Landeshaushaltes

Epl./ Kap. Nr.	Kapitel/Einzelplan		Beschäftigte Insgesamt	Vollzeit- beschäftigte	Teilzeit- beschäftigte (ohne ATZ)	Vollzeit- äquivalente
	I insgesamt	W weiblich				
09	Thüringer Ministerium für Umwelt, Energie und Naturschutz	I	965	770	195	925
		W	485	330	155	455
0901	Ministerium	I	245	175	75	230
		W	140	80	55	130
0931	Thüringer Landesanstalt für Umwelt, Bergbau und Naturschutz	I	605	510	95	585
		W	300	220	80	285
0935	Nationale Naturlandschaften	I	115	90	25	105
		W	50	30	20	40
10	Thüringer Ministerium für Infrastruktur und Landwirtschaft	I	2 765	2 100	665	2 635
		W	1 405	835	570	1 295
1001	Ministerium	I	360	250	105	340
		W	220	125	95	200
1005	Landesamt für Bau und Verkehr	I	810	625	185	775
		W	375	220	155	345
1008	Landesamt für Bodenmanagement und Geoinformation	I	840	655	185	805
		W	355	195	160	320
1018	Thüringer Landesamt für Landwirtschaft und Ländlichen Raum	I	755	565	190	720
		W	455	295	160	425
11	Thüringer Rechnungshof	I	120	95	25	115
		W	75	45	25	65
1101	Rechnungshof	I	120	95	25	115
		W	75	45	25	65
12	Thüringer Verfassungsgerichtshof	I	-	-	-	-
		W	-	-	-	-
1201	Thüringer Verfassungsgerichtshof	I	-	-	-	-
		W	-	-	-	-
16	Informations- und Kommunikationstechnik	I	230	210	20	225
		W	55	45	15	55
1620	Thüringer Landesrechenzentrum	I	230	210	20	225
		W	55	45	15	55
	Sonderrechnungen	I	115	80	35	105
		W	40	25	15	35
07	Thüringer Ministerium für Wirtschaft, Wissenschaft und Digitale Gesellschaft	I	115	80	35	105
		W	40	25	15	35
0775	Materialforschungs- und Prüfanstalt an der Bauhaus-Universität Weimar	I	115	80	35	105
		W	40	25	15	35
	Land insgesamt	I	45 760	34 380	11 380	43 095
		W	29 445	19 365	10 080	27 140

10. Personal der Gemeinden und Gemeindeverbände am 30.6.2022 nach Umfang der Tätigkeit,

Lfd. Nr.	Körperschaftsgruppe ----- Gemeindegrößenklasse von ... bis unter ... Einwohner	Beschäftigte Insgesamt	Vollzeitbeschäftigte			
			zusammen	Beamte	Arbeitnehmer	darunter mit Zeitvertrag

Insgesamt

Kreisfreie Städte						
1	unter 50 000	640	455	60	395	10
2	50 000 - 100 000	2 225	1 225	275	945	20
3	100 000 - 200 000	2 310	1 540	210	1 330	45
4	200 000 - 500 000	3 990	2 755	525	2 225	65
5	Zusammen	9 170	5 970	1 075	4 895	145
Kreisangehörige Gemeinden						
6	unter 1 000	1 115	365	-	365	40
7	1 000 - 3 000	1 485	720	15	705	50
8	3 000 - 5 000	1 425	645	45	600	65
9	5 000 - 10 000	4 500	2 245	105	2 145	135
10	10 000 - 20 000	2 185	1 170	55	1 120	85
11	20 000 - 50 000	4 915	3 010	335	2 675	135
12	Zusammen	15 620	8 160	550	7 610	515
13	Verwaltungsgemeinschaften (VG-Verwaltungen)	1 115	480	55	420	65
14	Landratsämter	10 280	6 090	670	5 420	390
15	Gemeinden und Gemeindeverbände insgesamt	36 180	20 700	2 355	18 350	1 115

**darunter Sonderrechnungen
(mit kaufmännischem Rechnungswesen)**

Einrichtungen und Unternehmen						
16	kreisfreie Städte	1 865	1 530	10	1 520	120
17	kreisangehörige Gemeinden	595	460	5	460	15
18	Verwaltungsgemeinschaften (VG-Verwaltungen)	5	5	-	5	-
19	Landratsämter	255	185	-	185	5
20	Zusammen	2 720	2 180	15	2 165	145

Dienstverhältnis, Gemeindegrößenklassen und Beschäftigungsbereichen

Teilzeitbeschäftigte (ohne ATZ)			Altersteilzeitbeschäftigte			Lfd. Nr.
zusammen	Beamte	Arbeit- nehmer	zusammen	Beamte	Arbeit- nehmer	

Insgesamt

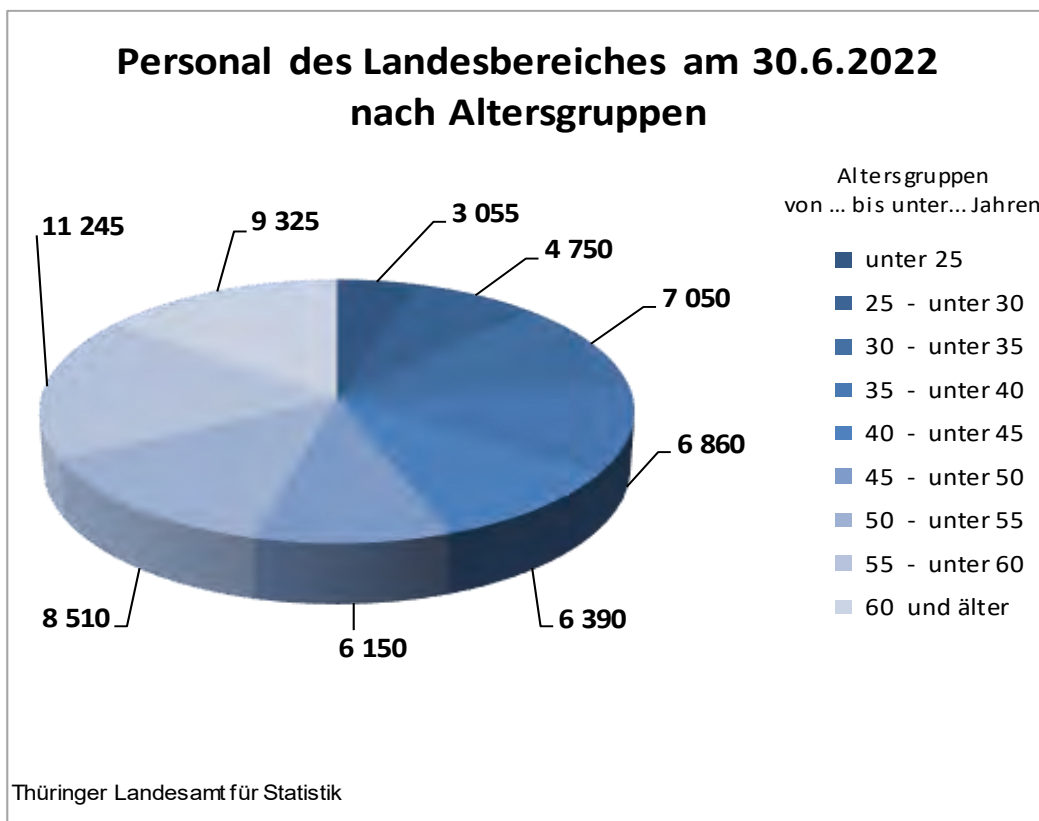
185	5	180	5	-	5	1
960	20	940	40	-	40	2
735	15	715	40	-	40	3
1 160	80	1 080	75	-	75	4
3 040	120	2 920	160	-	160	5
745	-	745	5	-	5	6
755	5	755	5	-	5	7
775	5	770	5	-	5	8
2 190	5	2 180	60	-	60	9
975	5	970	40	-	40	10
1 785	20	1 765	115	-	115	11
7 220	40	7 180	235	-	235	12
620	5	615	20	-	20	13
4 025	185	3 840	160	-	160	14
14 905	350	14 555	570	-	570	15

**darunter Sonderrechnungen
(mit kaufmännischem Rechnungswesen)**

300	-	300	35	-	35	16
125	-	125	10	-	10	17
-	-	-	-	-	-	18
70	-	70	-	-	-	19
495	-	495	45	-	45	20

11. Personal des Landesbereiches und des Kommunales Bereiches am 30.6.2022

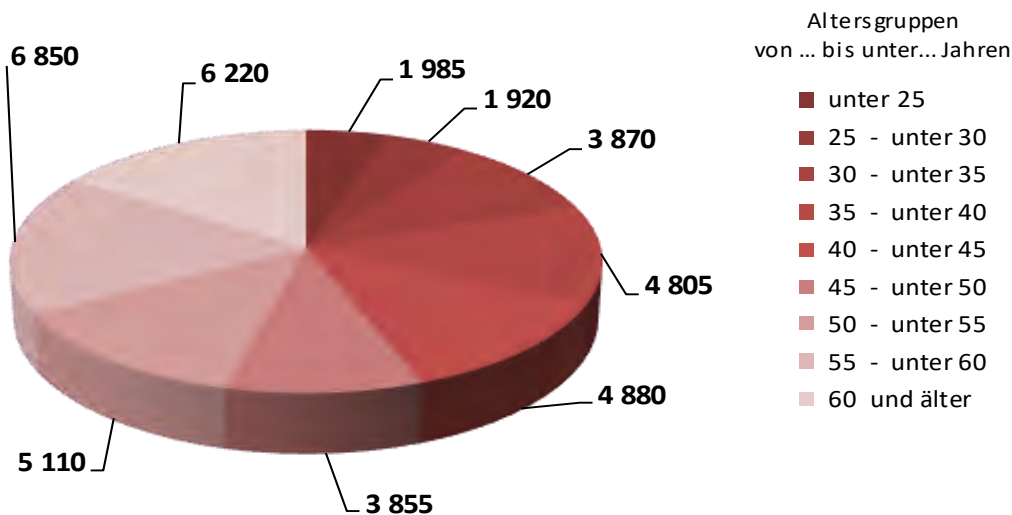
Lfd. Nr.	Altersgruppe von ... bis unter ... Jahren I insgesamt W weiblich		Land			Rechtlich selbständige Einrichtungen in öffentlich-rechtlicher Rechtsform
			zusammen	Kernhaushalt	Sonderrechnungen	
1	unter 25	I	2 075	2 070	5	980
		W	1 045	1 040	5	615
2	25 - unter 30	I	2 775	2 770	5	1 975
		W	1 755	1 755	-	1 035
3	30 - unter 35	I	4 595	4 585	10	2 455
		W	2 810	2 810	5	1 235
4	35 - unter 40	I	4 570	4 555	15	2 290
		W	2 855	2 850	5	1 325
5	40 - unter 45	I	4 200	4 185	15	2 190
		W	2 625	2 620	5	1 275
6	45 - unter 50	I	4 435	4 420	20	1 715
		W	2 805	2 800	5	1 035
7	50 - unter 55	I	6 465	6 455	10	2 045
		W	4 255	4 250	5	1 150
8	55 - unter 60	I	9 155	9 135	15	2 090
		W	6 215	6 205	10	1 090
9	60 und älter	I	7 490	7 470	20	1 835
		W	5 085	5 080	5	875
10	Insgesamt	I	45 760	45 645	115	17 580
		W	29 445	29 410	40	9 635



nach Beschäftigungsbereichen und nach Altersgruppen

Gemeinden und Gemeindeverbände			Rechtlich selbständige Einrichtungen in öffentlich-rechtlicher Rechtsform	Lfd. Nr.
zusammen	Kernhaushalt	Sonderrechnungen		
1 725	1 610	115	260	
1 135	1 105	35	30	1
1 790	1 700	90	130	
1 255	1 220	35	20	2
3 595	3 375	220	280	
2 455	2 365	90	75	3
4 460	4 130	330	345	
2 845	2 725	120	120	4
4 510	4 160	355	365	
2 760	2 645	115	145	5
3 505	3 195	315	345	
2 030	1 925	105	140	6
4 645	4 235	410	465	
2 825	2 680	140	145	7
6 230	5 745	485	620	
4 075	3 905	175	210	8
5 720	5 315	405	505	
3 655	3 510	145	160	9
36 180	33 460	2 720	3 315	
23 035	22 080	955	1 045	10

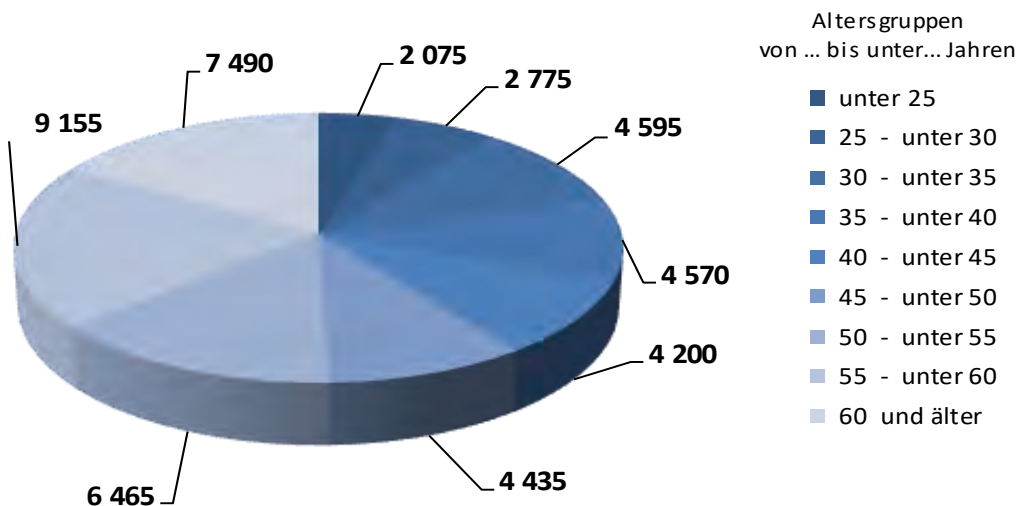
**Personal des Kommunalen Bereiches am 30.6.2022
nach Altersgruppen**



12. Personal des Landes am 30.6.2022

Lfd. Nr.	Altersgruppe von ... bis unter ... Jahren I insgesamt W weiblich		Beschäftigte			Vollzeit	
			Insgesamt	Beamte und Richter	Arbeitnehmer	zusammen	Beamte und Richter
1	unter 25	I	2 075	1 665	410	1 905	1 645
		W	1 045	790	255	920	775
2	25 - unter 30	I	2 775	1 890	880	2 400	1 785
		W	1 755	1 165	590	1 460	1 070
3	30 - unter 35	I	4 595	3 100	1 500	3 505	2 615
		W	2 810	1 820	990	1 860	1 375
4	35 - unter 40	I	4 570	2 885	1 685	3 135	2 245
		W	2 855	1 710	1 145	1 575	1 125
5	40 - unter 45	I	4 200	2 525	1 675	2 835	1 880
		W	2 625	1 480	1 145	1 405	895
6	45 - unter 50	I	4 435	2 970	1 470	3 030	2 180
		W	2 805	1 780	1 020	1 515	1 050
7	50 - unter 55	I	6 465	3 955	2 510	4 895	3 245
		W	4 255	2 385	1 870	2 840	1 760
8	55 - unter 60	I	9 155	5 735	3 420	7 065	4 790
		W	6 215	3 650	2 565	4 335	2 825
9	60 und älter	I	7 490	4 145	3 345	5 605	3 570
		W	5 085	2 640	2 445	3 450	2 145
10	Insgesamt	I	45 760	28 865	16 895	34 380	23 950
		W	29 445	17 425	12 025	19 365	13 015

**Personal des Landes am 30.6.2022
nach Altersgruppen**



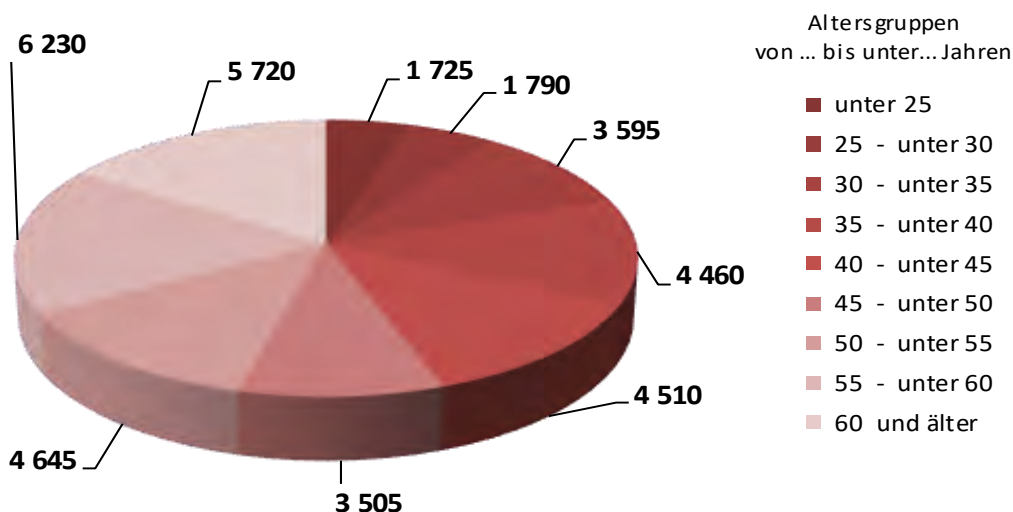
nach Umfang der Tätigkeit, Dienstverhältnis und nach Altersgruppen

beschäftigte	Teilzeitbeschäftigte (ohne ATZ)			Altersteilzeitbeschäftigte			Lfd. Nr.
	Arbeitnehmer	zusammen	Beamte und Richter	Arbeitnehmer	zusammen	Beamte und Richter	
260	170	20	150	-	-	-	
145	125	15	110	-	-	-	1
615	370	105	265	-	-	-	
390	290	90	200	-	-	-	2
895	1 090	485	605	-	-	-	
490	950	450	500	-	-	-	3
890	1 430	640	795	-	-	-	
450	1 280	580	695	-	-	-	4
960	1 365	645	715	-	-	-	
515	1 220	590	630	-	-	-	5
850	1 405	790	615	-	-	-	
465	1 290	735	555	-	-	-	6
1 650	1 570	710	860	-	-	-	
1 080	1 410	625	785	-	-	-	7
2 275	2 090	945	1 145	-	-	-	
1 510	1 880	825	1 055	-	-	-	8
2 035	1 890	575	1 310	-	-	-	
1 305	1 640	495	1 140	-	-	-	9
10 425	11 380	4 915	6 465	-	-	-	
6 350	10 080	4 405	5 675	-	-	-	10

13. Personal der Gemeinden und Gemeindeverbände am 30.6.2022

Lfd. Nr.	Altersgruppe von ... bis unter ... Jahren I insgesamt W weiblich		Beschäftigte			Vollzeit	
			Insgesamt	Beamte	Arbeitnehmer	zusammen	Beamte
1	unter 25	I	1 725	150	1 575	1 440	145
		W	1 135	65	1 070	905	65
2	25 - unter 30	I	1 790	135	1 655	1 030	130
		W	1 255	35	1 215	610	30
3	30 - unter 35	I	3 595	275	3 315	1 815	235
		W	2 455	80	2 375	870	40
4	35 - unter 40	I	4 460	380	4 080	2 290	310
		W	2 845	110	2 730	925	50
5	40 - unter 45	I	4 510	340	4 170	2 520	285
		W	2 760	115	2 645	1 055	65
6	45 - unter 50	I	3 505	310	3 195	2 155	265
		W	2 030	120	1 915	905	75
7	50 - unter 55	I	4 645	325	4 320	2 825	280
		W	2 825	130	2 695	1 275	95
8	55 - unter 60	I	6 230	435	5 795	3 620	385
		W	4 075	180	3 895	1 825	135
9	60 und älter	I	5 720	350	5 370	3 000	315
		W	3 655	190	3 460	1 470	160
10	Insgesamt	I	36 180	2 705	33 475	20 700	2 355
		W	23 035	1 025	22 005	9 835	715

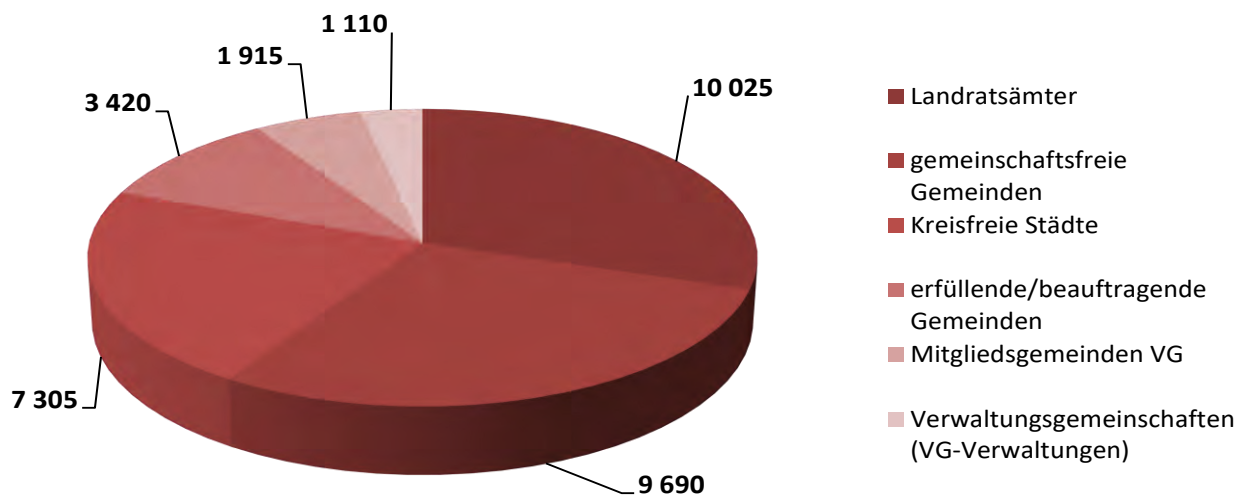
Personal der Gemeinden und Gemeindeverbände am 30.6.2022 nach Altersgruppen



nach Umfang der Tätigkeit, Dienstverhältnis und nach Altersgruppen

beschäftigte	Teilzeitbeschäftigte (ohne ATZ)			Altersteilzeitbeschäftigte			Lfd. Nr.
	Arbeitnehmer	zusammen	Beamte	Arbeitnehmer	zusammen	Beamte	
1 290	285	5	280	-	-	-	
845	230	-	230	-	-	-	1
900	760	5	755	-	-	-	
575	645	5	640	-	-	-	2
1 585	1 775	45	1 735	-	-	-	
830	1 585	40	1 545	-	-	-	3
1 980	2 170	70	2 100	-	-	-	
880	1 915	65	1 855	-	-	-	4
2 235	1 990	55	1 935	-	-	-	
990	1 705	45	1 660	-	-	-	5
1 895	1 350	45	1 305	-	-	-	
825	1 130	40	1 085	-	-	-	6
2 540	1 820	45	1 775	-	-	-	
1 180	1 550	35	1 510	-	-	-	7
3 240	2 610	55	2 555	-	-	-	
1 690	2 250	45	2 205	-	-	-	8
2 685	2 145	35	2 110	570	-	570	
1 310	1 760	30	1 730	425	-	425	9
18 350	14 905	350	14 555	570	-	570	
9 120	12 770	310	12 460	425	-	425	10

Personal in den Kernhaushalten der Gemeinden und Gemeindeverbände am 30.6.2022 nach Körperschaftsgruppen



Thüringer Landesamt für Statistik

14. Personal in den Kernhaushalten der Gemeinden und Gemeindeverbände am 30.6.2022 nach Umfang der Tätigkeit, Körperschaftsgruppen und Verwaltungsformen

Körperschaftsgruppe Verwaltungsform I insgesamt W weiblich		Beschäftigte Insgesamt	Vollzeit- beschäftigte	Teilzeit- beschäftigte (ohne ATZ)	Altersteilzeit- beschäftigte	Vollzeit- äquivalente
Kreisfreie Städte	I	7 305	4 440	2 740	125	6 790
	W	4 435	2 050	2 280	105	4 000
Kreisangehörige Gemeinden	gemeindefreie Gemeinden	9 690	5 265	4 250	175	8 785
		6 350	2 430	3 800	125	5 560
	erfüllende/beauftragende Gemeinden	3 420	1 685	1 690	45	3 030
		2 345	820	1 485	35	2 010
	Mitgliedsgemeinden VG	1 915	750	1 155	10	1 635
		1 220	340	875	5	1 015
Zusammen	I	15 020	7 700	7 095	225	13 455
	W	9 915	3 585	6 160	165	8 585
Verwaltungsgemeinschaften (VG-Verwaltungen)	I	1 110	475	615	20	980
	W	920	325	580	15	800
Landratsämter	I	10 025	5 905	3 960	160	9 180
	W	6 810	3 320	3 375	115	6 090
Gemeinden und Gemeindeverbände insgesamt	I	33 460	18 520	14 410	530	30 400
	W	22 080	9 285	12 390	405	19 480

**15. Personal der Gemeinden und Gemeindeverbände *) am 30.6.2022
nach Umfang der Tätigkeit und nach Verwaltungsformen**

Gebietsstand: 30.6.2022

AGS	Land - kreisfreie Stadt Landkreis - gemeinschaftsfreie Gemeinde Verwaltungsgemeinschaft - erfüllende Gemeinde	Beschäftigte		Vollzeit- äquivalente	
		Insgesamt	davon		
			Vollzeit		Teilzeit
1600000	Thüringen	33 460	18 520	14 940	30 400
16051000	Erfurt, Stadt	3 370	2 230	1 135	3 150
16052000	Gera, Stadt	1 285	585	700	1 205
16053000	Jena, Stadt	1 355	800	560	1 240
16054000	Suhl, Stadt	530	345	180	490
16055000	Weimar, Stadt	765	480	290	705
16061000	Landkreis Eichsfeld	1 645	865	780	1 430
1606100	Landratsamt Eichsfeld	750	395	355	655
16061045	Heilbad Heiligenstadt, Stadt	180	110	65	155
16061074	Niederorschel	55	25	30	50
16061115	Leinefelde-Worbis, Stadt	140	105	35	130
16061116	Am Ohmberg	30	10	20	25
16061117	Sonnenstein	40	20	25	35
16061118	Dingelstädt, Stadt	65	35	30	60
160615001	VG Lindenberg/Eichsfeld	70	30	40	55
16061901	Verwaltung Lindenberg/Eichsfeld	20	5	15	15
16061003	Berlingerode	20	5	10	15
16061015	Brehme	20	10	10	15
16061026	Ecklingerode	-	-	-	-
16061031	Ferna	-	-	-	-
16061094	Tastungen	-	-	-	-
16061103	Wehnde	-	-	-	-
16061114	Teistungen	10	10	-	10
160615006	VG Eichsfeld-Wipperaue	40	15	25	35
16061906	Verwaltung Eichsfeld-Wipperaue	20	10	10	15
16061017	Breitenworbis	10	5	5	5
16061019	Buhla	-	-	-	-
16061037	Gernrode	5	5	-	5
16061044	Haynrode	5	-	5	-
16061058	Kirchworbis	5	-	-	5
160615008	VG Hanstein-Rusteberg	50	25	25	45
16061908	Verwaltung Hanstein-Rusteberg	20	10	10	15
16061001	Arenshausen	-	-	-	-
16061014	Bornhagen	5	-	-	-
16061021	Burgwalde	-	-	-	-
16061032	Freienhagen	-	-	-	-
16061033	Fretterode	-	-	-	-
16061036	Gerbershausen	-	-	-	-
16061048	Hohengandern	-	-	-	-
16061057	Kirchgandern	15	5	10	15
16061066	Lindewerra	-	-	-	-
16061069	Marth	5	5	-	5
16061078	Rohrberg	5	5	-	5
16061082	Rustenfelde	-	-	-	-
16061083	Schachtebich	-	-	-	-
16061102	Wahlhausen	-	-	-	-
160615009	VG Leinetal	65	25	45	55

*) nur Kernhaushalt (BB 21)

Noch: 15. Personal der Gemeinden und Gemeindeverbände *) am 30.6.2022 nach Umfang der Tätigkeit und nach Verwaltungsformen

Gebietsstand: 30.6.2022

AGS	Land - kreisfreie Stadt Landkreis - gemeinschaftsfreie Gemeinde Verwaltungsgemeinschaft - erfüllende Gemeinde	Beschäftigte			Vollzeit- äquivalente
		Insgesamt	davon		
			Vollzeit	Teilzeit	
Noch: Landkreis Eichsfeld					
16061909	Verwaltung Leinetal	25	10	10	20
16061012	Bodenrode-Westhausen	10	5	5	10
16061034	Geisleden	5	-	-	5
16061039	Glasehausen	-	-	-	-
16061047	Heuthen	10	-	10	5
16061049	Hohes Kreuz	-	-	-	-
16061076	Reinholterode	10	-	10	5
16061089	Steinbach	5	5	5	5
16061107	Wingerode	5	-	5	5
160615012	VG Uder	55	15	40	45
16061912	Verwaltung Uder	20	5	15	20
16061002	Asbach-Sickenberg	-	-	-	-
16061007	Birkenfelde	-	-	-	-
16061024	Dietzenrode/Vatterode	-	-	-	-
16061028	Eichstruth	-	-	-	-
16061065	Lenterode	-	-	-	-
16061067	Lutter	-	-	-	-
16061068	Mackenrode	-	-	-	-
16061077	Röhrig	-	-	-	-
16061084	Schönhagen	-	-	-	-
16061091	Steinheuterode	-	-	-	-
16061096	Thalwenden	-	-	-	-
16061097	Uder	10	-	10	10
16061111	Wüstheuterode	20	5	15	15
160615013	VG Westerwald-Obereichsfeld	45	25	20	40
16061913	Verwaltung Westerwald-Obereichsfeld	10	5	5	10
16061018	Büttstedt	-	-	-	-
16061027	Effelder	20	10	10	15
16061041	Großbartloff	-	-	-	-
16061063	Küllstedt	5	5	-	5
16061101	Wachstedt	10	5	5	5
160615014	VG Ershausen/Geismar	50	20	30	40
16061914	Verwaltung Ershausen/Geismar	15	5	10	15
16061023	Dieterode	-	-	-	-
16061035	Geismar	-	-	-	-
16061056	Kella	-	-	-	-
16061062	Krombach	-	-	-	-
16061075	Pfaffschwende	10	5	5	5
16061085	Schwobfeld	-	-	-	-
16061086	Sickerode	-	-	-	-
16061098	Volkerode	-	-	-	-
16061105	Wiesenfeld	-	-	-	-
16061113	Schimberg	20	10	10	15
16062000	Landkreis Nordhausen	1 385	885	500	1 275
1606200	Landratsamt Nordhausen	520	350	175	480
16062005	Ellrich, Stadt	75	45	30	65
16062041	Nordhausen, Stadt	370	290	85	355
16062049	Sollstedt	20	10	10	20

*) nur Kernhaushalt (BB 21)

Noch: 15. Personal der Gemeinden und Gemeindeverbände *) am 30.6.2022 nach Umfang der Tätigkeit und nach Verwaltungsformen

Gebietsstand: 30.6.2022

AGS	Land - kreisfreie Stadt Landkreis - gemeinschaftsfreie Gemeinde Verwaltungsgemeinschaft - erfüllende Gemeinde	Beschäftigte		Vollzeit- äquivalente	
		Insgesamt	davon		
			Vollzeit		Teilzeit
Noch: Landkreis Nordhausen					
16062062	Hohenstein	20	15	5	20
16062063	Werther	45	30	15	40
16062065	Harztor	110	45	65	100
160625053	EG Heringen/Helme, Stadt	100	40	60	90
16062008	Görsbach	10	10	-	10
16062054	Urbach	10	-	10	5
16062064	Heringen/Helme, Stadt	80	30	50	70
160625054	EG Bleicherode, Stadt	125	60	65	110
16062009	Großlohra	10	-	10	10
16062024	Kehmstedt	5	-	5	5
16062026	Kleinfurra	5	-	-	5
16062033	Lipprechterode	-	-	-	-
16062037	Niedergebra	-	-	-	-
16062066	Bleicherode, Stadt	105	60	45	95
16063000	Landkreis Wartburgkreis	2 525	1 350	1 175	2 270
1606300	Landratsamt Wartburgkreis	865	535	330	790
16063004	Barchfeld-Immelnborn	50	35	20	50
16063076	Treffurt, Stadt	65	20	45	55
16063078	Unterbreizbach	45	15	30	40
16063082	Vacha, Stadt	70	30	45	65
16063092	Wutha-Farnroda	90	45	50	85
16063097	Gerstungen	70	20	50	55
16063098	Hörselberg-Hainich	40	25	15	35
16063099	Bad Liebenstein, Stadt	115	50	65	100
16063101	Krayenberggemeinde	70	40	30	65
16063103	Werra-Suhl-Tal, Stadt	60	25	35	50
16063105	Eisenach, Stadt	345	190	155	310
160635006	VG Hainich-Werratal	105	35	70	90
16063906	Verwaltung Hainich-Werratal	25	10	15	20
16063006	Berka v. d. Hainich	10	-	5	5
16063008	Bischofroda	10	-	5	5
16063028	Frankenroda	-	-	-	-
16063037	Hallungen	-	-	-	-
16063046	Krauthausen	25	10	15	20
16063049	Lauterbach	10	-	10	10
16063058	Nazza	10	-	10	10
16063104	Amt Creuzburg, Stadt	20	10	5	15
160635051	EG Bad Salzungen, Stadt	295	175	115	265
16063003	Bad Salzungen, Stadt	280	170	105	255
16063051	Leimbach	15	5	10	15
160635056	EG Geisa, Stadt	50	25	25	40
16063011	Buttlar	10	5	5	10
16063032	Geisa, Stadt	40	20	20	30
16063033	Gerstengrund	-	-	-	-
16063068	Schleid	-	-	-	-
160635057	EG Ruhla, Stadt	105	55	50	95
16063066	Ruhla, Stadt	80	40	40	75
16063071	Seebach	25	15	10	20

*) nur Kernhaushalt (BB 21)

Noch: 15. Personal der Gemeinden und Gemeindeverbände *) am 30.6.2022 nach Umfang der Tätigkeit und nach Verwaltungsformen

Gebietsstand: 30.6.2022

AGS	Land - kreisfreie Stadt Landkreis - gemeinschaftsfreie Gemeinde Verwaltungsgemeinschaft - erfüllende Gemeinde	Beschäftigte		Vollzeit- äquivalente	
		Insgesamt	davon		
			Vollzeit		Teilzeit
Noch: Landkreis Wartburgkreis					
160635059	EG Dermbach	85	35	50	75
16063015	Dermbach	65	30	35	60
16063023	Empfertshausen	-	-	-	-
16063062	Oechsen	-	-	-	-
16063084	Weilar	10	-	5	5
16063086	Wiesenthal	5	-	5	5
16064000	Landkreis Unstrut-Hainich-Kreis	1 560	945	615	1 435
1606400	Landratsamt Unstrut-Hainich-Kreis	710	445	265	665
16064003	Bad Langensalza, Stadt	135	105	35	130
16064014	Dünwald	10	5	5	10
16064046	Mühlhausen/Thüringen, Stadt	305	245	60	290
16064071	Unstruttal	15	10	5	15
16064072	Menteroda	25	15	15	25
16064073	Anrode	30	10	15	25
160645001	VG Bad Tennstedt	65	15	45	50
16064901	Verwaltung Bad Tennstedt	25	10	15	25
16064004	Bad Tennstedt, Stadt	15	5	10	10
16064005	Ballhausen	5	-	-	5
16064007	Blankenburg	-	-	-	-
16064009	Bruchstedt	-	-	-	-
16064021	Haussömmern	-	-	-	-
16064027	Hornsömmern	-	-	-	-
16064033	Kirchheilingen	-	-	-	-
16064038	Kutzleben	5	-	5	5
16064045	Mittelsömmern	-	-	-	-
16064061	Sundhausen	-	-	-	-
16064062	Tottleben	-	-	-	-
16064064	Urleben	-	-	-	-
160645051	EG Herbsleben	30	5	25	25
16064019	Großvargula	-	-	-	-
16064022	Herbsleben	30	5	25	25
160645052	EG Südeichsfeld	60	35	25	55
16064055	Rodeberg	25	15	15	25
16064074	Südeichsfeld	35	20	15	30
160645053	EG Vogtei	45	15	30	35
16064032	Kammerforst	-	-	-	-
16064053	Oppershausen	-	-	-	-
16064075	Vogtei	40	15	25	30
160645054	EG Unstrut-Hainich	95	40	55	85
16064058	Schönstedt	20	5	15	15
16064076	Unstrut-Hainich	80	35	40	70
160645055	EG Nottertal-Heilinger Höhen, Stadt	40	5	35	35
16064037	Körner	5	-	-	5
16064043	Marolterode	5	-	5	-
16064077	Nottertal-Heilinger Höhen, Stadt	30	5	30	30
16065000	Landkreis Kyffhäuserkreis	1 280	680	600	1 140
1606500	Landratsamt Kyffhäuserkreis	480	360	120	455

*) nur Kernhaushalt (BB 21)

Noch: 15. Personal der Gemeinden und Gemeindeverbände *) am 30.6.2022 nach Umfang der Tätigkeit und nach Verwaltungsformen

Gebietsstand: 30.6.2022

AGS	Land - kreisfreie Stadt Landkreis - gemeinschaftsfreie Gemeinde Verwaltungsgemeinschaft - erfüllende Gemeinde	Beschäftigte		Vollzeit- äquivalente	
		Insgesamt	davon		
			Vollzeit		Teilzeit
Noch: Landkreis Kyffhäuserkreis					
16065003	Bad Frankenhausen/Kyffhäuser, Stadt	145	40	105	120
16065032	Helbedündorf	15	5	10	10
16065067	Sondershausen, Stadt	230	105	125	205
16065085	Kyffhäuserland	60	30	30	55
16065087	Roßleben-Wiehe, Stadt	45	25	25	45
16065089	Greußen, Stadt	95	15	80	75
160655002	VG Greußen	20	10	15	20
16065902	Verwaltung Greußen	10	5	5	10
16065012	Clingen, Stadt	-	-	-	-
16065048	Niederbösa	-	-	-	-
16065051	Oberbösa	-	-	-	-
16065074	Topfstedt	-	-	-	-
16065075	Trebra	-	-	-	-
16065077	Wasserthaleben	5	5	-	5
16065079	Westgreußen	-	-	-	-
160655052	EG Ebeleben, Stadt	40	15	25	35
16065001	Abtsbessingen	5	5	-	5
16065005	Bellstedt	-	-	-	-
16065014	Ebeleben, Stadt	30	10	20	25
16065018	Freienbessingen	-	-	-	-
16065038	Holzsußra	-	-	-	-
16065058	Rockstedt	5	-	5	5
160655055	EG Artern, Stadt	110	55	55	95
16065008	Borxleben	-	-	-	-
16065019	Gehofen	-	-	-	-
16065042	Kalbsrieth	-	-	-	-
16065046	Mönchpiffel-Nikolausrieth	-	-	-	-
16065056	Reinsdorf	10	-	10	5
16065086	Artern, Stadt	95	55	40	85
160655056	EG An der Schmücke, Stadt	40	25	15	30
16065016	Etzleben	-	-	-	-
16065052	Oberheldrungen	-	-	-	-
16065088	An der Schmücke, Stadt	35	25	10	30
16066000	Landkreis Schmalkalden-Meiningen	1 980	1 125	855	1 800
1606600	Landratsamt Schmalkalden-Meiningen	730	420	310	665
16066023	Floh-Seligenthal	70	25	45	60
16066047	Oberhof, Stadt	15	15	-	15
16066063	Schmalkalden, Kurort, Stadt	270	120	145	245
16066069	Steinbach-Hallenberg, Kurort, Stadt	125	65	60	110
16066074	Brotterode-Trusetal, Stadt	35	20	10	30
16066092	Zella-Mehlis, Stadt	175	135	40	170
16066093	Rhönblick	10	5	5	10
16066094	Grabfeld	30	20	10	25
160665005	VG Hohe Rhön	75	30	45	60
16066905	Verwaltung Hohe Rhön	25	10	15	25
16066012	Birx	-	-	-	-
16066019	Erbenhausen	-	-	-	-
16066024	Frankenheim/Rhön	5	-	-	5

*) nur Kernhaushalt (BB 21)

Noch: 15. Personal der Gemeinden und Gemeindeverbände *) am 30.6.2022 nach Umfang der Tätigkeit und nach Verwaltungsformen

Gebietsstand: 30.6.2022

AGS	Land - kreisfreie Stadt Landkreis - gemeinschaftsfreie Gemeinde Verwaltungsgemeinschaft - erfüllende Gemeinde	Beschäftigte		Vollzeit- äquivalente	
		Insgesamt	davon		
			Vollzeit		Teilzeit
Noch: Schmalkalden-Meiningen					
16066052	Oberweid	-	-	-	-
16066095	Kalttenordheim, Stadt	40	15	25	35
160665013	VG Wasungen-Amt Sand	95	40	55	80
16066913	Verwaltung Wasungen-Amt Sand	30	15	15	25
16066025	Friedelshausen	-	-	-	-
16066041	Mehmels	-	-	-	-
16066064	Schwallungen	10	5	-	10
16066086	Wasungen, Stadt	55	20	35	45
160665014	VG Dolmar-Salzbrücke	90	45	45	80
16066914	Verwaltung Dolmar-Salzbrücke	25	15	10	20
16066005	Belrieth	-	-	-	-
16066015	Christes	-	-	-	-
16066016	Dillstädt	5	5	5	5
16066017	Einhausen	-	-	-	-
16066018	Ellingshausen	-	-	-	-
16066038	Kühndorf	10	5	5	10
16066039	Leutersdorf	-	-	-	-
16066045	Neubrunn	10	10	5	10
16066049	Obermaßfeld-Grimmenthal	-	-	-	-
16066057	Ritschenhausen	-	-	-	-
16066058	Rohr	10	-	5	5
16066065	Schwarza	15	5	5	10
16066079	Utendorf	-	-	-	-
16066081	Vachdorf	10	5	5	5
160665050	EG Meiningen, Stadt	220	150	70	205
16066042	Meiningen, Stadt	200	135	65	185
16066056	Rippershausen	-	-	-	-
16066073	Sülzfeld	-	-	-	-
16066076	Untermaßfeld	15	10	5	10
160665051	EG Breitungen/Werra	50	35	10	45
16066013	Breitungen/Werra	35	30	5	35
16066022	Fambach	10	5	5	10
16066059	Rosa	-	-	-	-
16066061	Roßdorf	-	-	-	-
16067000	Landkreis Gotha	2 265	1 295	965	2 080
1606700	Landratsamt Gotha	630	425	205	585
16067019	Friedrichroda, Stadt	30	15	15	30
16067029	Gotha, Stadt	595	315	280	550
16067064	Bad Tabarz	75	30	45	65
16067065	Tambach-Dietharz/Thür. Wald, Stadt	30	20	10	25
16067072	Waltershausen, Stadt	130	90	40	120
16067087	Nesse-Apfelstädt	75	35	40	65
16067088	Hörsel	45	25	15	40
160675007	VG Nesseaue	40	25	15	35
16067907	Verwaltung Nesseaue	20	15	5	15
16067004	Bienstädt	-	-	-	-
16067016	Eschenbergen	-	-	-	-
16067022	Friemar	-	-	-	-

*) nur Kernhaushalt (BB 21)

Noch: 15. Personal der Gemeinden und Gemeindeverbände *) am 30.6.2022 nach Umfang der Tätigkeit und nach Verwaltungsformen

Gebietsstand: 30.6.2022

AGS	Land - kreisfreie Stadt Landkreis - gemeinschaftsfreie Gemeinde Verwaltungsgemeinschaft - erfüllende Gemeinde	Beschäftigte		Vollzeit- äquivalente	
		Insgesamt	davon		
			Vollzeit		Teilzeit
Noch: Landkreis Gotha					
16067047	Molschleben	10	-	10	10
16067052	Nottleben	-	-	-	-
16067055	Pferdingsleben	-	-	-	-
16067068	Tröchtelborn	-	-	-	-
16067071	Tüttleben	-	-	-	-
16067082	Zimmernsupra	-	-	-	-
160675012	VG Fahner Höhe	95	60	35	85
16067912	Verwaltung Fahner Höhe	25	10	15	20
16067009	Dachwig	10	5	5	5
16067011	Döllstädt	15	10	-	15
16067026	Gierstädt	10	5	-	10
16067033	Großfahner	15	10	5	15
16067067	Tonna	25	20	10	25
160675050	EG Ohrdruf, Stadt	150	60	90	140
16067044	Luisenthal	10	10	5	10
16067053	Ohrdruf, Stadt	140	55	85	125
160675052	EG Drei Gleichen	105	65	40	100
16067059	Schwabhausen	15	10	5	15
16067089	Drei Gleichen	90	55	35	85
160675053	EG Nesselal	135	65	70	120
16067063	Sonneborn	15	15	5	15
16067091	Nesselal	120	50	65	105
160675054	EG Georgenthal	125	60	70	115
16067013	Emleben	10	10	-	10
16067036	Herrenhof	15	-	15	15
16067092	Georgenthal	100	45	50	90
16068000	Landkreis Sömmerda	1 190	675	515	1 080
1606800	Landratsamt Sömmerda	435	280	155	400
16068034	Kölleda, Stadt	45	25	15	40
16068051	Sömmerda, Stadt	265	115	145	235
16068058	Weißensee, Stadt	30	20	10	25
16068063	Buttstädt	40	30	10	35
160685002	VG Gera-Aue	60	35	25	55
16068902	Verwaltung Gera-Aue	15	5	10	15
16068002	Andisleben	5	-	5	-
16068014	Gebesee, Stadt	20	15	5	20
16068045	Ringleben	-	-	-	-
16068057	Walschleben	20	15	5	20
160685005	VG Kindelbrück	25	15	5	20
16068905	Verwaltung Kindelbrück	15	10	-	15
16068005	Büchel	-	-	-	-
16068015	Griefstedt	-	-	-	-
16068022	Günstedt	-	-	-	-
16068043	Riethgen	-	-	-	-
16068064	Kindelbrück	5	5	-	5
160685006	VG Kölleda	40	20	20	35
16068906	Verwaltung Kölleda	10	5	-	10
16068019	Großneuhausen	15	5	10	15

*) nur Kernhaushalt (BB 21)

Noch: 15. Personal der Gemeinden und Gemeindeverbände *) am 30.6.2022 nach Umfang der Tätigkeit und nach Verwaltungsformen

Gebietsstand: 30.6.2022

AGS	Land - kreisfreie Stadt Landkreis - gemeinschaftsfreie Gemeinde Verwaltungsgemeinschaft - erfüllende Gemeinde	Beschäftigte		Vollzeit- äquivalente	
		Insgesamt	davon		
			Vollzeit		Teilzeit
Noch: Landkreis Sömmerda					
16068033	Kleinneuhausen	-	-	-	-
16068041	Ostramondra	5	-	5	5
16068042	Rastenberg, Stadt	10	10	-	10
160685009	VG Straußfurt	80	40	40	70
16068909	Verwaltung Straußfurt	20	15	5	20
16068013	Gangloffsömmern	10	-	10	10
16068025	Haßleben	10	5	5	10
16068044	Riethordhausen	10	5	10	10
16068049	Schwerstedt	-	-	-	-
16068053	Straußfurt	20	15	5	20
16068059	Werningshausen	-	-	-	-
16068062	Wundersleben	-	-	-	-
160685012	VG Gramme-Vippach	130	55	75	115
16068912	Verwaltung Gramme-Vippach	20	15	5	20
16068001	Alperstedt	10	5	-	10
16068007	Eckstedt	5	-	5	-
16068017	Großmölsen	-	-	-	-
16068021	Großrudstedt	15	5	10	15
16068032	Kleinmölsen	-	-	-	-
16068036	Markvippach	5	-	5	5
16068037	Nöda	10	5	10	10
16068039	Ollendorf	10	-	5	5
16068048	Schloßvippach	20	10	10	20
16068052	Sprötau	10	5	5	10
16068055	Udestedt	10	5	5	10
16068056	Vogelsberg	10	-	10	10
160685050	EG Eixleben	45	30	15	40
16068009	Eixleben	40	30	15	40
16068061	Witterda	5	-	-	-
16069000	Landkreis Hildburghausen	1 110	595	515	1 010
1606900	Landratsamt Hildburghausen	415	290	125	385
16069012	Eisfeld, Stadt	70	25	45	60
16069024	Hildburghausen, Stadt	105	85	20	100
16069042	Schleusegrund	40	15	25	35
16069043	Schleusingen, Stadt	130	45	90	115
16069053	Veilsdorf	40	20	20	35
16069061	Masserberg	15	10	5	15
16069062	Römhild, Stadt	85	30	55	75
160695002	VG Feldstein	90	25	70	80
16069902	Verwaltung Feldstein	20	5	15	20
16069001	Ahlstädt	-	-	-	-
16069003	Beinerstadt	-	-	-	-
16069004	Bischofrod	-	-	-	-
16069008	Dingsleben	-	-	-	-
16069009	Ehrenberg	-	-	-	-
16069011	Eichenberg	-	-	-	-
16069016	Grimmelshausen	-	-	-	-
16069017	Grub	-	-	-	-

*) nur Kernhaushalt (BB 21)

Noch: 15. Personal der Gemeinden und Gemeindeverbände *) am 30.6.2022 nach Umfang der Tätigkeit und nach Verwaltungsformen

Gebietsstand: 30.6.2022

AGS	Land - kreisfreie Stadt Landkreis - gemeinschaftsfreie Gemeinde Verwaltungsgemeinschaft - erfüllende Gemeinde	Beschäftigte		Vollzeit- äquivalente	
		Insgesamt	davon		
			Vollzeit		Teilzeit
Noch: Landkreis Hildburghausen					
16069021	Henfstädt	-	-	-	-
16069025	Kloster Veßra	-	-	-	-
16069026	Lengfeld	5	-	5	5
16069028	Marisfeld	-	-	-	-
16069035	Oberstadt	10	-	5	5
16069037	Reurieth	15	-	15	10
16069044	Schmeheim	-	-	-	-
16069047	St.Bernhard	5	-	5	5
16069051	Themar, Stadt	35	15	15	30
160695004	VG Heldburger Unterland	65	25	40	55
16069904	Verwaltung Heldburger Unterland	20	10	10	15
16069041	Schlechtsart	-	-	-	-
16069046	Schweickershausen	-	-	-	-
16069049	Straufhain	10	5	-	10
16069052	Ummerstadt, Stadt	-	-	-	-
16069056	Westhausen	-	-	-	-
16069063	Heldburg, Stadt	30	5	25	25
160695051	EG Auengrund	50	30	20	45
16069006	Brünn/Thür.	-	-	-	-
16069058	Auengrund	50	30	20	45
16070000	Landkreis Ilm-Kreis	1 885	1 045	835	1 715
1607000	Landratsamt Ilm-Kreis	650	425	225	595
16070004	Arnstadt, Stadt	260	155	105	240
16070028	Amt Wachsenburg	135	85	50	125
16070029	Ilmenau, Stadt	420	215	200	380
16070048	Stadtilm, Stadt	130	50	80	120
16070057	Geratal	125	55	70	115
16070058	Großbreitenbach, Stadt	40	25	15	40
160705002	VG Geratal/Plaue	65	20	45	55
16070902	Verwaltung Geratal/Plaue	65	20	45	55
16070011	Elgersburg	-	-	-	-
16070034	Martinroda	-	-	-	-
16070043	Plaue, Stadt	-	-	-	-
160705009	VG Riechheimer Berg	60	15	45	50
16070909	Verwaltung Riechheimer Berg	50	15	35	45
16070001	Alkersleben	-	-	-	-
16070006	Bösleben-Wüllersleben	-	-	-	-
16070008	Dornheim	-	-	-	-
16070012	Elleben	-	-	-	-
16070013	Elxleben	-	-	-	-
16070041	Osthausen-Wülfershausen	5	-	-	5
16070054	Witzleben	-	-	-	-
16071000	Landkreis Weimarer Land	1 185	485	695	1 070
1607100	Landratsamt Weimarer Land	530	115	415	485
16071001	Apolda, Stadt	140	105	35	130
16071003	Bad Berka, Stadt	55	40	15	50
16071008	Blankenhain, Stadt	35	25	10	30

*) nur Kernhaushalt (BB 21)

Noch: 15. Personal der Gemeinden und Gemeindeverbände *) am 30.6.2022 nach Umfang der Tätigkeit und nach Verwaltungsformen

Gebietsstand: 30.6.2022

AGS	Land - kreisfreie Stadt Landkreis - gemeinschaftsfreie Gemeinde Verwaltungsgemeinschaft - erfüllende Gemeinde	Beschäftigte		Vollzeit- äquivalente	
		Insgesamt	davon		
			Vollzeit		Teilzeit
Noch: Landkreis Weimarer Land					
16071101	Ilmtal-Weinstraße	25	15	5	25
16071103	Grammetal	60	30	30	55
160715007	VG Kranichfeld	70	20	50	60
16071907	Verwaltung Kranichfeld	60	15	45	50
16071032	Hohenfelden	-	-	-	-
16071043	Klettbach	-	-	-	-
16071046	Kranichfeld, Stadt	5	-	5	5
16071059	Nauendorf	-	-	-	-
16071079	Rittersdorf	-	-	-	-
16071087	Tonndorf	-	-	-	-
160715008	VG Mellingen	95	40	55	80
16071908	Verwaltung Mellingen	55	20	35	50
16071009	Buchfart	-	-	-	-
16071013	Döbritschen	-	-	-	-
16071019	Frankendorf	-	-	-	-
16071025	Großschwabhausen	20	10	10	15
16071027	Hammerstedt	-	-	-	-
16071031	Hetschburg	-	-	-	-
16071037	Kapellendorf	-	-	-	-
16071038	Kiliansroda	-	-	-	-
16071042	Kleinschwabhausen	-	-	-	-
16071049	Lehnstedt	-	-	-	-
16071053	Magdala, Stadt	5	5	5	5
16071055	Mechelroda	-	-	-	-
16071056	Mellingen	5	-	5	5
16071071	Oettern	-	-	-	-
16071089	Umpferstedt	-	-	-	-
16071093	Vollersroda	-	-	-	-
16071095	Wiegendorf	-	-	-	-
160715051	EG Bad Sulza, Stadt	105	50	55	90
16071004	Bad Sulza, Stadt	80	35	45	70
16071015	Eberstedt	-	-	-	-
16071022	Großheringen	20	10	10	20
16071064	Niedertrebra	-	-	-	-
16071069	Obertrebra	-	-	-	-
16071077	Rannstedt	-	-	-	-
16071083	Schmiedehausen	-	-	-	-
160715053	EG Am Ettersberg, Stadt	65	45	25	60
16071005	Ballstedt	-	-	-	-
16071017	Ettersburg	-	-	-	-
16071061	Neumark, Stadt	-	-	-	-
16071102	Am Ettersberg	65	40	20	55
16072000	Landkreis Sonneberg	710	475	240	645
1607200	Landratsamt Sonneberg	380	265	110	345
16072011	Lauscha, Stadt	15	5	10	15
16072015	Schalkau, Stadt	20	10	10	15
16072018	Sonneberg, Stadt	145	80	65	125
16072019	Steinach, Stadt	25	15	10	25

*) nur Kernhaushalt (BB 21)

Noch: 15. Personal der Gemeinden und Gemeindeverbände *) am 30.6.2022 nach Umfang der Tätigkeit und nach Verwaltungsformen

Gebietsstand: 30.6.2022

AGS	Land - kreisfreie Stadt Landkreis - gemeinschaftsfreie Gemeinde Verwaltungsgemeinschaft - erfüllende Gemeinde	Beschäftigte			Vollzeit- äquivalente
		Insgesamt	davon		
			Vollzeit	Teilzeit	
Noch: Landkreis Sonneberg					
16072023	Frankenblick	20	15	5	20
16072024	Föritztal	50	40	10	50
160725051	EG Neuhaus am Rennweg, Stadt	55	40	15	50
16072006	Goldisthal	5	5	5	5
16072013	Neuhaus am Rennweg, Stadt	50	40	10	45
16073000	Landkreis Saalfeld-Rudolstadt	1 465	800	665	1 330
1607300	Landratsamt Saalfeld-Rudolstadt	625	375	250	575
16073005	Bad Blankenburg, Stadt	30	15	15	30
16073076	Rudolstadt, Stadt	215	35	180	190
16073077	Saalfeld/Saale, Stadt	290	180	110	265
16073106	Leutenberg, Stadt	10	5	5	10
16073109	Uhlstädt-Kirchhasel	35	25	10	30
16073111	Unterwellenborn	55	35	20	50
160735005	VG Schiefergebirge	35	30	5	35
16073905	Verwaltung Schiefergebirge	20	20	5	20
16073028	Gräfenthal, Stadt	5	5	-	5
16073046	Lehesten, Stadt	5	-	-	5
16073067	Probstzella	5	5	-	5
160735012	VG Schwarzatal	65	40	25	55
16073912	Verwaltung Schwarzatal	25	15	10	25
16073013	Cursdorf	10	5	5	5
16073014	Deesbach	-	-	-	-
16073017	Döschnitz	-	-	-	-
16073037	Katzhütte	5	-	-	5
16073055	Meura	5	-	-	-
16073074	Rohrbach	-	-	-	-
16073082	Schwarzburg	-	-	-	-
16073084	Sitzendorf	5	5	-	5
16073094	Unterweißbach	5	5	-	5
16073113	Schwarzatal, Stadt	10	10	-	10
160735051	EG Kaulsdorf	40	20	20	35
16073002	Altenbeuthen	-	-	-	-
16073035	Hohenwarte	5	-	-	5
16073038	Kaulsdorf	20	10	10	20
16073107	Drognitz	15	5	10	10
160735054	EG Königsee, Stadt	60	40	20	55
16073001	Allendorf	10	5	-	10
16073006	Bechstedt	-	-	-	-
16073112	Königsee, Stadt	50	30	20	45
16074000	Landkreis Saale-Holzland-Kreis	1 275	690	580	1 155
1607400	Landratsamt Saale-Holzland-Kreis	480	335	145	450
16074044	Kahla, Stadt	45	20	20	40
160745005	VG Heide-Elstertal-Schkölen	75	30	45	70
16074905	Verwaltung Heide-Elstertal-Schkölen	25	10	15	25
16074012	Crossen an der Elster	5	5	-	5
16074038	Hartmannsdorf	5	-	-	5
16074039	Heide-Elstertal	20	5	15	20

*) nur Kernhaushalt (BB 21)

Noch: 15. Personal der Gemeinden und Gemeindeverbände *) am 30.6.2022 nach Umfang der Tätigkeit und nach Verwaltungsformen

Gebietsstand: 30.6.2022

AGS	Land - kreisfreie Stadt Landkreis - gemeinschaftsfreie Gemeinde Verwaltungsgemeinschaft - erfüllende Gemeinde	Beschäftigte		Vollzeit- äquivalente	
		Insgesamt	davon		
			Vollzeit		Teilzeit
Noch: Landkreis Saale-Holzland-Kreis					
16074072	Rauda	-	-	-	-
16074092	Silbitz	5	-	-	5
16074106	Walpernhain	-	-	-	-
16074116	Schkölen, Stadt	15	10	5	15
160745007	VG Hügelland/Täler	40	10	35	35
16074907	Verwaltung Hügelland/Täler	15	5	10	15
16074007	Bremsnitz	-	-	-	-
16074017	Eineborn	-	-	-	-
16074022	Geisenhain	-	-	-	-
16074024	Gneus	-	-	-	-
16074029	Großbockedra	-	-	-	-
16074045	Karlsdorf	-	-	-	-
16074046	Kleinbockedra	-	-	-	-
16074047	Kleinebersdorf	-	-	-	-
16074053	Lippersdorf-Erdmannsdorf	-	-	-	-
16074056	Meusebach	-	-	-	-
16074064	Oberbodnitz	-	-	-	-
16074066	Ottendorf	-	-	-	-
16074071	Rattelsdorf	-	-	-	-
16074074	Rausdorf	-	-	-	-
16074077	Renthendorf	5	-	5	5
16074097	Tautendorf	-	-	-	-
16074101	Tissa	-	-	-	-
16074102	Trockenborn-Wolfersdorf	-	-	-	-
16074103	Tröbnitz	-	-	-	-
16074104	Unterbodnitz	-	-	-	-
16074107	Waltersdorf	-	-	-	-
16074108	Weißbach	10	-	5	5
160745011	VG Südliches Saaletal	170	65	105	150
16074911	Verwaltung Südliches Saaletal	100	40	60	90
16074002	Altenberga	10	5	10	10
16074004	Bibra	-	-	-	-
16074008	Bucha	15	5	10	15
16074016	Eichenberg	-	-	-	-
16074021	Freienorla	-	-	-	-
16074031	Großeutersdorf	-	-	-	-
16074033	Großpürschütz	-	-	-	-
16074034	Gumperda	-	-	-	-
16074042	Hummelshain	-	-	-	-
16074048	Kleineutersdorf	-	-	-	-
16074049	Laasdorf	-	-	-	-
16074052	Lindig	-	-	-	-
16074057	Milda	10	10	5	10
16074065	Orlamünde, Stadt	5	-	-	-
16074076	Reinstädt	-	-	-	-
16074079	Rothenstein	-	-	-	-
16074087	Schöps	-	-	-	-
16074089	Seitenroda	-	-	-	-
16074095	Sulza	-	-	-	-

*) nur Kernhaushalt (BB 21)

Noch: 15. Personal der Gemeinden und Gemeindeverbände *) am 30.6.2022 nach Umfang der Tätigkeit und nach Verwaltungsformen

Gebietsstand: 30.6.2022

AGS	Land - kreisfreie Stadt Landkreis - gemeinschaftsfreie Gemeinde Verwaltungsgemeinschaft - erfüllende Gemeinde	Beschäftigte		Vollzeit- äquivalente	
		Insgesamt	davon		
			Vollzeit		Teilzeit
Noch: Landkreis Saale-Holzland-Kreis					
16074114	Zöllnitz	15	5	10	10
160745014	VG Hermsdorf	105	45	55	95
16074914	Verwaltung Hermsdorf	30	20	15	30
16074041	Hermsdorf, Stadt	50	15	35	45
16074059	Mörsdorf	5	-	-	5
16074075	Reichenbach	15	10	5	15
16074084	Schleifreisen	-	-	-	-
16074093	St.Gangloff	5	-	-	5
160745015	VG Dornburg-Camburg	150	65	85	135
16074915	Verwaltung Dornburg-Camburg	25	15	10	25
16074011	Dornburg-Camburg, Stadt	65	35	30	60
16074019	Frauenprießnitz	10	-	10	10
16074026	Golmsdorf	15	-	15	15
16074032	Großlobichau	10	5	5	10
16074036	Hainichen	-	-	-	-
16074043	Jenalöbnitz	-	-	-	-
16074051	Lehesten	10	-	10	10
16074054	Löberschütz	-	-	-	-
16074063	Neuengönna	5	-	5	5
16074096	Tautenburg	-	-	-	-
16074099	Thierschneck	-	-	-	-
16074112	Wichmar	-	-	-	-
16074113	Zimmern	-	-	-	-
160745050	EG Stadtroda, Stadt	30	25	10	30
16074058	Möckern	-	-	-	-
16074081	Ruttersdorf-Lotschen	-	-	-	-
16074094	Stadtroda, Stadt	30	25	10	30
160745051	EG Bürgel	20	15	5	20
16074009	Bürgel, Stadt	20	15	5	20
16074028	Graitschen b. Bürgel	-	-	-	-
16074061	Nausnitz	-	-	-	-
16074068	Poxdorf	-	-	-	-
160745052	EG Eisenberg, Stadt	65	45	20	60
16074018	Eisenberg, Stadt	60	40	20	55
16074025	Gösen	-	-	-	-
16074037	Hainspitz	-	-	-	-
16074055	Mertendorf	-	-	-	-
16074067	Petersberg	-	-	-	-
16074073	Rauschwitz	-	-	-	-
160745053	EG Bad Klosterlausnitz	90	35	55	75
16074001	Albersdorf	-	-	-	-
16074003	Bad Klosterlausnitz	35	20	15	30
16074005	Bobeck	10	5	5	10
16074082	Scheiditz	-	-	-	-
16074085	Schlöben	-	-	-	-
16074086	Schöngleina	-	-	-	-
16074091	Serba	15	5	5	10
16074098	Tautenhain	10	-	10	10
16074105	Waldeck	-	-	-	-

*) nur Kernhaushalt (BB 21)

Noch: 15. Personal der Gemeinden und Gemeindeverbände *) am 30.6.2022 nach Umfang der Tätigkeit und nach Verwaltungsformen

Gebietsstand: 30.6.2022

AGS	Land - kreisfreie Stadt Landkreis - gemeinschaftsfreie Gemeinde Verwaltungsgemeinschaft - erfüllende Gemeinde	Beschäftigte		Vollzeit- äquivalente	
		Insgesamt	davon		
			Vollzeit		Teilzeit
Noch: Landkreis Saale-Holzland-Kreis					
16074109	Weißenborn	15	-	15	10
16075000	Landkreis Saale-Orla-Kreis	1 235	505	730	1 090
1607500	Landratsamt Saale-Orla-Kreis	535	165	370	480
16075046	Hirschberg, Stadt	20	10	10	20
16075062	Bad Lobenstein, Stadt	100	50	50	85
16075085	Pößneck, Stadt	80	60	20	80
16075098	Schleiz, Stadt	55	40	15	50
16075131	Gefell, Stadt	10	5	5	10
16075132	Tanna, Stadt	25	5	20	20
16075133	Wurzbach, Stadt	40	20	20	35
16075134	Remptendorf	40	20	15	35
16075135	Saalburg-Ebersdorf, Stadt	55	25	30	50
16075136	Rosenthal am Rennsteig	55	15	40	45
160755004	VG Seenplatte	45	25	20	40
16075904	Verwaltung Seenplatte	10	5	5	10
16075014	Dittersdorf	10	5	5	10
16075033	Görkwitz	-	-	-	-
16075034	Göschitz	-	-	-	-
16075048	Kirschkau	-	-	-	-
16075063	Löhma	-	-	-	-
16075068	Moßbach	10	5	-	5
16075072	Neundorf (bei Schleiz)	10	5	5	10
16075076	Oetersdorf	5	-	-	5
16075083	Plöthen	-	-	-	-
16075084	Pörmitz	-	-	-	-
16075109	Tegau	5	-	5	-
16075119	Volkmannsdorf	-	-	-	-
160755005	VG Oppurg	50	15	40	45
16075905	Verwaltung Oppurg	15	-	15	10
16075006	Bodelwitz	5	-	5	5
16075016	Döbritz	-	-	-	-
16075031	Gertewitz	-	-	-	-
16075039	Grobengereuth	-	-	-	-
16075054	Langenorla	10	-	10	10
16075056	Lausnitz b. Neustadt an der Orla	-	-	-	-
16075074	Nimritz	5	5	-	5
16075075	Oberoppurg	-	-	-	-
16075077	Oppurg	10	5	5	10
16075087	Quaschwitz	-	-	-	-
16075105	Solkwitz	-	-	-	-
16075121	Weira	5	-	5	5
16075124	Wernburg	-	-	-	-
160755011	VG Triptis	35	15	20	30
16075911	Verwaltung Triptis	15	5	15	15
16075019	Dreitzsch	-	-	-	-
16075029	Geroda	-	-	-	-
16075057	Lemnitz	-	-	-	-
16075065	Miesitz	-	-	-	-

*) nur Kernhaushalt (BB 21)

Noch: 15. Personal der Gemeinden und Gemeindeverbände *) am 30.6.2022 nach Umfang der Tätigkeit und nach Verwaltungsformen

Gebietsstand: 30.6.2022

AGS	Land - kreisfreie Stadt Landkreis - gemeinschaftsfreie Gemeinde Verwaltungsgemeinschaft - erfüllende Gemeinde	Beschäftigte		Vollzeit- äquivalente	
		Insgesamt	davon		
			Vollzeit		Teilzeit
Noch: Landkreis Saale-Orla-Kreis					
16075066	Mittelpölnitz	-	-	-	-
16075093	Rosendorf	-	-	-	-
16075099	Schmieritz	-	-	-	-
16075114	Tömmelsdorf	-	-	-	-
16075116	Triptis, Stadt	15	10	5	15
160755013	VG Ranis-Ziegenrück	35	5	30	30
16075913	Verwaltung Ranis-Ziegenrück	15	5	10	15
16075023	Eßbach	-	-	-	-
16075035	Gössitz	-	-	-	-
16075047	Keila	-	-	-	-
16075069	Moxa	-	-	-	-
16075079	Paska	-	-	-	-
16075081	Peuschen	-	-	-	-
16075088	Ranis, Stadt	5	-	5	5
16075101	Schmorda	-	-	-	-
16075102	Schöndorf	-	-	-	-
16075103	Seisla	-	-	-	-
16075125	Wilhelmsdorf	-	-	-	-
16075127	Ziegenrück, Stadt	5	-	5	5
16075129	Krölpa	-	-	-	-
160755050	EG Neustadt an der Orla, Stadt	55	30	20	45
16075051	Kospoda	-	-	-	-
16075073	Neustadt an der Orla, Stadt	50	30	20	45
16076000	Landkreis Greiz	1 770	835	940	1 575
1607600	Landratsamt Greiz	665	415	250	610
16076004	Berga/Elster, Stadt	15	10	5	15
16076022	Greiz, Stadt	290	145	145	260
16076061	Ronneburg, Stadt	35	20	15	30
16076088	Harth-Pölnitz	35	5	25	25
16076089	Kraftsdorf	60	10	50	55
16076092	Auma-Weidatal, Stadt	30	15	15	25
16076093	Mohlsdorf-Teichwolframsdorf	60	20	45	55
160765004	VG Wünschendorf/Elster	95	35	60	80
16076904	Verwaltung Wünschendorf/Elster	20	10	10	15
16076009	Braunichswalde	10	-	10	5
16076017	Endschütz	-	-	-	-
16076019	Gauern	-	-	-	-
16076027	Hilbersdorf	-	-	-	-
16076034	Kauern	-	-	-	-
16076043	Linda b. Weida	10	5	5	10
16076055	Paitzdorf	-	-	-	-
16076062	Rückersdorf	-	-	-	-
16076069	Seelingstädt	15	5	10	15
16076074	Teichwitz	-	-	-	-
16076084	Wünschendorf/Elster	35	15	20	30
160765006	VG Münchenbernsdorf	65	15	50	55
16076906	Verwaltung Münchenbernsdorf	15	5	10	15
16076007	Bocka	10	-	10	5

*) nur Kernhaushalt (BB 21)

Noch: 15. Personal der Gemeinden und Gemeindeverbände *) am 30.6.2022 nach Umfang der Tätigkeit und nach Verwaltungsformen

Gebietsstand: 30.6.2022

AGS	Land - kreisfreie Stadt Landkreis - gemeinschaftsfreie Gemeinde Verwaltungsgemeinschaft - erfüllende Gemeinde	Beschäftigte		Vollzeit- äquivalente	
		Insgesamt	davon		
			Vollzeit		Teilzeit
Noch: Landkreis Greiz					
16076033	Hundhaupten	-	-	-	-
16076042	Lederhose	5	5	5	5
16076044	Lindenkreuz	-	-	-	-
16076049	Münchenbernsdorf, Stadt	10	-	10	10
16076064	Saara	10	5	5	10
16076068	Schwarzbach	-	-	-	-
16076086	Zedlitz	10	-	10	5
160765008	VG Am Brahmatal	80	20	60	70
16076908	Verwaltung Am Brahmatal	15	5	10	15
16076006	Bethenhausen	-	-	-	-
16076008	Brahmenau	15	5	15	15
16076023	Großenstein	15	5	10	15
16076028	Hirschfeld	-	-	-	-
16076036	Korbußen	10	5	5	10
16076058	Pölzig	15	5	10	15
16076059	Reichstädt	-	-	-	-
16076067	Schwaara	-	-	-	-
160765051	EG Bad Köstritz, Stadt	25	15	10	25
16076003	Bad Köstritz, Stadt	25	15	10	25
16076012	Caaschwitz	-	-	-	-
16076026	Hartmannsdorf	-	-	-	-
160765053	EG Weida, Stadt	50	25	25	45
16076014	Crimla	-	-	-	-
16076079	Weida, Stadt	50	25	25	45
160765054	EG Zeulenroda-Triebes, Stadt	180	70	110	155
16076041	Langenwolschendorf	-	-	-	-
16076081	Weißendorf	-	-	-	-
16076087	Zeulenroda-Triebes, Stadt	175	70	105	155
160765056	EG Langenwetzendorf	90	15	75	70
16076029	Hohenleuben, Stadt	5	-	-	5
16076038	Kühdorf	-	-	-	-
16076039	Langenwetzendorf	90	15	75	70
16077000	Landkreis Altenburger Land	1 695	830	865	1 510
1607700	Landratsamt Altenburger Land	615	310	305	555
16077001	Altenburg, Stadt	305	235	70	290
16077028	Lucka, Stadt	20	10	10	15
16077032	Meuselwitz, Stadt	130	50	75	110
160775004	VG Pleißenau	75	50	25	70
16077904	Verwaltung Pleißenau	55	35	15	50
16077005	Fockendorf	5	5	-	5
16077007	Gerstenberg	-	-	-	-
16077015	Haselbach	5	-	5	5
16077048	Treben	5	5	-	5
16077052	Windischleuba	10	5	5	10
160775005	VG Rositz	100	20	80	85
16077905	Verwaltung Rositz	20	-	20	15
16077008	Göhren	-	-	-	-
16077009	Göllnitz	-	-	-	-

*) nur Kernhaushalt (BB 21)

Noch: 15. Personal der Gemeinden und Gemeindeverbände *) am 30.6.2022 nach Umfang der Tätigkeit und nach Verwaltungsformen

Gebietsstand: 30.6.2022

AGS	Land - kreisfreie Stadt Landkreis - gemeinschaftsfreie Gemeinde Verwaltungsgemeinschaft - erfüllende Gemeinde	Beschäftigte		Vollzeit- äquivalente	
		Insgesamt	davon		
			Vollzeit		Teilzeit
Noch: Landkreis Altenburger Land					
16077022	Kriebitzsch	10	-	10	10
16077027	Lödla	10	-	10	10
16077031	Mehna	-	-	-	-
16077034	Monstab	10	-	5	5
16077042	Rositz	35	10	25	25
16077044	Starkenberg	15	5	10	15
160775009	VG Oberes Sprottental	55	10	40	45
16077909	Verwaltung Oberes Sprottental	10	-	10	10
16077016	Heukewalde	-	-	-	-
16077018	Jonaswalde	10	-	5	5
16077026	Löbichau	15	5	10	15
16077041	Posterstein	5	-	5	5
16077047	Thonhausen	10	-	5	10
16077049	Vollmershain	5	-	5	5
160775050	EG Gößnitz, Stadt	50	15	35	45
16077012	Gößnitz, Stadt	25	10	15	25
16077017	Heyersdorf	-	-	-	-
16077039	Ponitz	25	5	20	20
160775051	EG Nobitz	125	60	65	110
16077011	Göpfersdorf	-	-	-	-
16077023	Langenleuba-Niederhain	20	5	15	20
16077036	Nobitz	100	55	45	90
160775052	EG Schmölln, Stadt	220	65	155	190
16077003	Dobitschen	-	-	-	-
16077043	Schmölln, Stadt	220	65	155	190

*) nur Kernhaushalt (BB 21)

16. Personal der rechtlich selbständigen Einrichtungen in privater Rechtsform mit mehrheitlich öffentlicher Beteiligung nach staatlichen Aufgabenbereichen am 30.6.2022

Gl.-Nr.	Aufgabenbereich	Beschäftigte 2021			Beschäftigte 2022		
		Insgesamt	Vollzeit	Teilzeit	Insgesamt	Vollzeit	Teilzeit
0-8	Insgesamt	3 430	2 515	915	3 445	2 520	925
1	Bildungswesen, Wissenschaft, Forschung kulturelle Angelegenheiten	1 035	860	175	1 070	885	185
153	Sonstige Weiterbildung (ohne Förderung für Teilnehmende)	135	90	50	125	80	45
181	Theater	410	355	55	440	385	55
183	Museen, Sammlungen, Ausstellungen	70	50	20	80	45	30
188	Verwaltung für kulturelle Angelegenheiten	420	370	50	425	375	50
2	Soziale Sicherung, Familie und Jugend, Arbeitsmarktpolitik	-	-	-	-	-	-
229	Sonstige Sozialversicherungen	-	-	-	-	-	-
3	Gesundheit, Umwelt, Sport und Erholung	145	30	120	145	30	115
314	Gesundheitsschutz	145	30	120	145	30	115
5	Ernährung, Landwirtschaft und Forsten	45	35	5	40	35	5
523	Landwirtschaftliche Produktion, Tiergesundheit und Ernährung	45	35	5	40	35	5
6	Energie- und Wasserwirtschaft, Gewerbe und Dienstleistungen	2 050	1 450	600	2 030	1 430	600
634	Verarbeitende Industrie	620	605	15	585	570	15
651	Handel	10	10	-	10	10	-
652	Tourismus	65	35	30	55	35	20
680	Sonstiges im Bereich Gewerbe und Dienstleistungen	1 355	800	555	1 380	820	560
7	Verkehrs- und Nachrichtenwesen	135	120	10	140	120	15
750	Luftfahrt	135	120	10	140	120	15
8	Finanzwirtschaft	20	15	5	20	15	-
811	Grundvermögen	20	15	5	20	15	-
860	Sonstiges	-	-	-	-	-	-

17. Personal der rechtlich selbständigen Einrichtungen in privater Rechtsform mit mehrheitlich öffentlicher Beteiligung nach kommunalen Aufgabenbereichen am 30.6.2022

Gl.-Nr.	Aufgabenbereich	Beschäftigte 2021			Beschäftigte 2022		
		Insgesamt	Vollzeit	Teilzeit	Insgesamt	Vollzeit	Teilzeit
0-8	Insgesamt	32 160	21 795	10 370	30 930	20 370	10 560
-	Allgemeine Verwaltung	20	15	5	20	15	5
03	Finanzverwaltung	20	15	5	20	15	5
1	Öffentliche Sicherheit und Ordnung	1 025	680	345	510	205	305
12	Umweltschutz	30	25	5	25	20	5
16	Rettungsdienst	995	655	340	485	190	300
2	Schulen	60	55	5	60	55	5
240	Berufsschulen	60	55	5	60	55	5
3	Wissenschaft, Forschung, Kulturpflege	1 155	985	170	1 170	950	220
323	Zoologische und Botanische Gärten	70	60	10	75	60	15
331	Theater	700	640	60	680	620	65
332	Musikpflege (ohne Musikschulen)	75	65	10	75	70	10
34	Heimat- und sonstige Kulturpflege	95	85	10	100	75	20
355	Sonstige Volksbildung	130	90	40	145	85	60
360	Naturschutz und Landschaftspflege	30	25	5	35	25	10
365	Denkmalschutz und -pflege	55	20	35	60	20	40
4	Soziale Sicherung	1 865	555	1 310	1 820	555	1 265
432	Soziale Einrichtungen für pflegebedürftige Menschen	1 790	540	1 250	1 725	525	1 200
464	Tageseinrichtungen für Kinder	25	-	25	25	5	20
468	Sonstige Einrichtungen	50	15	35	70	30	40
5	Gesundheit, Sport, Erholung	12 795	6 990	5 800	12 365	6 470	5 895
51	Krankenhäuser	10 835	5 880	4 955	10 405	5 410	4 995
54	Sonstige Einrichtungen und Maßnahmen der Gesundheitspflege	1 295	650	645	1 265	580	685
56	Eigene Sportstätten	80	50	30	95	65	25
57	Badeanstalten	450	315	140	480	320	160
58	Park- und Gartenanlagen	10	5	5	10	5	5
59	Sonstige Erholungseinrichtungen	120	90	25	110	90	20
6	Bau- und Wohnungswesen, Verkehr	375	275	95	370	275	95
61	Städteplanung, Vermessung, Bauordnung	170	160	15	170	155	15
65	Kreisstraßen	175	90	85	175	95	80
675	Straßenreinigung	15	15	-	15	15	-
68	Parkeinrichtungen	10	10	-	10	10	-
7	Öffentliche Einrichtungen, Wirtschaftsförderung	1 345	1 205	140	1 345	1 205	140
72	Abfallbeseitigung	1 005	940	65	1 010	940	70
75	Bestattungswesen	100	55	45	95	50	45
791	Sonstige Förderung von Wirtschaft und Verkehr	240	210	30	240	210	25
8	Wirtschaftliche Unternehmen, allgemeines Grund- und Sondervermögen	13 525	11 030	2 495	13 275	10 640	2 635
80	Verwaltung der wirtschaftlichen Unternehmen	400	305	95	380	305	80
810	Elektrizitätsversorgung	1 805	1 615	190	1 835	1 635	200
813	Gasversorgung	180	145	35	175	140	35
815	Wasserversorgung	175	155	20	185	165	20
816	Fernwärmeversorgung	220	190	30	220	195	25
817	Kombinierte Versorgungsunternehmen	1 805	1 580	225	1 805	1 575	230

Noch: 17. Personal der rechtlich selbständigen Einrichtungen in privater Rechtsform mit mehrheitlich öffentlicher Beteiligung nach kommunalen Aufgabenbereichen am 30.6.2022

Gl.-Nr.	Aufgabenbereich	Beschäftigte 2021			Beschäftigte 2022		
		Insgesamt	Vollzeit	Teilzeit	Insgesamt	Vollzeit	Teilzeit
82	Verkehrsunternehmen	3 735	3 450	285	3 775	3 460	315
84	Unternehmen der Wirtschaftsförderung	1 040	680	355	940	600	340
86	Kur- und Badebetriebe	170	95	75	170	100	70
87	Sonstige wirtschaftliche Unternehmen	2 690	1 815	875	2 490	1 475	1 015
88	Allgemeines Grundvermögen	1 305	995	310	1 300	995	305

18. Personal der rechtlich selbständigen Einrichtungen in privater Rechtsform mit mehrheitlich öffentlicher Beteiligung in Thüringen am 30.6.2022 nach Umfang der Beschäftigungsverhältnisse

Umfang des Beschäftigungsverhältnisses	2017	2018	2019	2020	2021	2022
Insgesamt	32 435	33 510	34 015	34 530	35 590	34 375
Vollzeitbeschäftigte	22 730	23 170	23 440	23 325	24 310	22 895
darunter in Ausbildung	1 410	1 440	1 485	1 575	1 635	1 605
darunter mit Zeitvertrag	2 595	2 600	2 550	2 330	2 270	1 740
Teilzeitbeschäftigte mit 50 % und mehr der regelmäßigen Wochenarbeitszeit	9 390	9 945	10 160	10 760	10 815	10 945
darunter Frauen	8 170	8 645	8 870	9 190	9 220	9 270
darunter mit Zeitvertrag	1 185	1 135	1 045	985	900	755
Teilzeitbeschäftigte unter 50 % der regelmäßigen Wochenarbeitszeit	315	395	415	445	465	540
darunter Frauen	190	235	245	265	260	300
darunter mit Zeitvertrag	65	75	95	70	80	150
nachrichtlich						
Geringfügig Beschäftigte	1 480	1 600	1 580	1 360	1 390	1 580
darunter Frauen	810	870	880	750	735	835

