



STATISTISCHER BERICHT

DI - hj 1 / 23

Gewerbeanzeigen in Thüringen 1.1. – 30.6.2023

Zeichenerklärung

- nichts vorhanden (genau Null)
- 0 weniger als die Hälfte von 1 in der letzten besetzten Stelle, jedoch mehr als nichts
- . Zahlenwert unbekannt oder geheim zu halten
- ... Zahlenwert lag bei Redaktionsschluss noch nicht vor
- x Tabellenfach gesperrt, weil Aussage nicht sinnvoll
- p vorläufige Zahl
- r berichtigte Zahl
- / Zahlenwert nicht sicher genug
- () Aussagewert eingeschränkt

Anmerkung: Abweichungen in den Summen, auch im Vergleich zu anderen Veröffentlichungen, erklären sich aus dem Runden von Einzelwerten.

Herausgeber

Thüringer Landesamt für Statistik
Europaplatz 3, 99091 Erfurt
Postfach 90 01 63, 99104 Erfurt
Telefon: +49 (0) 361 57331-9642
Telefax: +49 (0) 361 57331-9699
E-Mail: auskunft@statistik.thueringen.de
Internet: www.statistik.thueringen.de

Auskunft erteilt

Referat: Steuern, Gewerbeanzeigen,
Insolvenzen, Rechtspflege
Telefon: +49 (0) 361 57331-9535

Herausgegeben im August 2023

Bestell-Nr.: 04 102

Heft-Nr.: 135/23

Preis: 3,75 EUR

© Thüringer Landesamt für Statistik, Erfurt, 2023

Vervielfältigung und Verbreitung, auch auszugsweise, mit Quellenangabe gestattet.

Inhaltsverzeichnis

	Seite
Vorbemerkungen	2
Tabellen	
1. Gewerbean- und -abmeldungen 1.1. - 30.6.2023 im Vergleich zum Vorjahreszeitraum	5
2. Gewerbeanmeldungen 1.1. - 30.6.2023 nach dem Grund der Meldung, Wirtschaftsabschnitten, Rechtsformen, Niederlassungsarten, Geschlecht und Staatsangehörigkeit	6
3. Gewerbeabmeldungen 1.1. - 30.6.2023 nach dem Grund der Meldung, Wirtschaftsabschnitten, Rechtsformen, Niederlassungsarten, Geschlecht und Staatsangehörigkeit	7
4. Gewerbeanmeldungen und Gewerbetreibende mit Neugründungen 1.1. - 30.6.2023 nach Wirtschaftsabschnitten	8
5. Gewerbeabmeldungen und Gewerbetreibende mit vollständigen Aufgaben 1.1. - 30.6.2023 nach Wirtschaftsabschnitten	10
6. Gewerbean- und -abmeldungen 1.1. - 30.6.2023 nach Kreisen und Planungsregionen	12
7. Gewerbeanmeldungen 1.1. - 30.6.2023 nach dem Grund der Meldung, Kreisen und Planungsregionen	13
8. Gewerbeabmeldungen 1.1. - 30.6.2023 nach dem Grund der Meldung, Kreisen und Planungsregionen	14
9. Neugründungen und Gewerbetreibende 1.1. - 30.6.2023 nach Kreisen und Planungsregionen	15
10. Vollständige Aufgaben und Gewerbetreibende 1.1. - 30.6.2023 nach Kreisen und Planungsregionen	16
11. Gewerbean- und -abmeldungen von 1990 bis Juni 2023	17
Grafiken	
1. Gewerbean- und -abmeldungen von Januar 2021 bis Juni 2023	4
2. Gewerbean- und -abmeldungen 1.1. - 30.6.2023 nach dem Grund der Meldung	18
3. Neuerrichtungen und Aufgaben 1.1. - 30.6.2023 nach Wirtschaftsabschnitten	19
4. Gewerbean- und -abmeldungen je 10 000 Einwohner 1.1. - 30.6.2023 nach Kreisen	20

Vorbemerkungen

Zweck und Ziel der Statistik

Die Gewerbeanzeigenstatistik liefert Informationen über die Zahl der Gewerbean- und -abmeldungen nach Meldungsgrund, Wirtschaftsbereichen, Rechtsformen und Bundesländern. Außerdem werden Geschlecht und Staatsangehörigkeit der Gewerbetreibenden ermittelt. Die An- und Abmeldungen werden danach unterschieden, welche Gründe maßgeblich waren.

Diese Bundesstatistik hat die Aufgabe, zum einen über das Meldegeschehen in seiner Gesamtheit zu informieren, zum anderen Existenzgründungen und Stilllegungen von Unternehmen und Betrieben statistisch abzubilden.

Zu den Hauptnutzern der Statistik zählen u. a. Ministerien des Bundes und der Länder, Wirtschaftsverbände, Universitäten, Forschungsinstitute sowie Institutionen zur Gründungsförderung.

Rechtsgrundlage

Rechtsgrundlagen sind die §§ 14 und 55 c nach der Neufassung der Gewerbeordnung vom 22. Februar 1999 (BGBl. I Nr. 9, S. 202 ff.), in der jeweils gültigen Fassung, in Verbindung mit dem Gesetz über die Statistik für Bundeszwecke (Bundesstatistikgesetz -BStatG) vom 22. Januar 1987 (BGBl. I S. 462, 565), in der jeweils gültigen Fassung.

Art der Datengewinnung

Die Gewerbeanzeigenstatistik basiert auf den durch die unteren Gewerbebehörden an das Thüringer Landesamt für Statistik übergebenen Gewerbeanzeigen (An- und Abmeldungen).

Eine Anzeigepflicht nach den §§ 14 und 55 c der Gewerbeordnung besteht nur für den Betrieb eines „Gewerbes“ bzw. für „selbständige Gewerbetreibende“. Für diese Begriffe gelten die allgemeinen gewerberechtlichen Grundsätze. Ausgenommen sind daher insbesondere die Urproduktion (z.B. Land- und Forstwirtschaft, Garten- und Weinbau, Fischerei, Bergbau), freie Berufe (freie wissenschaftliche, künstlerische oder schriftstellerische Tätigkeit, Heilberufe, Unterrichtstätigkeit, Rechtsanwälte, Notare, Wirtschafts- und Buchprüfer) sowie die bloße Verwaltung eigenen Vermögens. Wird eine dieser nichtgewerblichen Tätigkeiten in Verbindung mit einer Gewerbetätigkeit ausgeübt, kommen die allgemeinen Bestimmungen der Gewerbeordnung zur Anwendung.

Anzeigepflichtig sind natürliche Personen (Einzelunternehmer, Personengesellschaften) und juristische Personen.

Methodische Hinweise

Die Gesetzesänderung vom 24. August 2002 hatte eine Neugestaltung der Gewerbeanzeigenstatistik ab 2003 zur Folge. Durch die Aufnahme von Angaben zum Geschlecht der Gewerbetreibenden in den Gewerbeanzeigen kann seitdem auch der Frauenanteil dargestellt werden. Ab 2003 ist es auch möglich, den Nebenerwerb nachzuweisen. Durch die vorgenommene Unterscheidung von „Betriebsgründungen“ und „sonstigen Neugründungen“ kann ab 2003 das Gründungsgeschehen mit „wirtschaftlicher Substanz“ näherungsweise bestimmt werden. Zu beachten ist dabei, dass sich die zu Grunde liegenden Kriterien auf den Zeitpunkt der Gewerbeanzeige beziehen. Ein den „sonstigen Neugründungen“ zugeordneter Betrieb kann später durchaus die Kriterien der „Betriebsgründungen“ erfüllen. Dies gilt sinngemäß auch für die „Betriebsaufgaben“ und „sonstigen Stilllegungen“.

Bei der Beurteilung der Zahlen ist zu beachten, dass es sich bei den Gewerbeanzeigen um Absichtserklärungen handelt. Es liegen keine Informationen darüber vor, ob das angemeldete bzw. abgemeldete Gewerbe auch tatsächlich ausgeübt wird bzw. wurde.

Im Bericht werden Salden dargestellt. Dabei muss festgestellt werden, dass bei den abmeldungsseitigen Kategorien eine nicht quantifizierbare Untererfassung vorliegt, die auch durch die Abmeldung „von Amts wegen“ nicht beseitigt wird. Insofern stellt der Saldo nur den rechnerischen Unterschiedsbetrag dar. Er darf nicht im Sinne einer Zu- bzw. Abnahme des Unternehmensbestandes interpretiert werden.

Die Ergebnisse der Gewerbeanzeigenstatistik werden seit 1996 ohne Automatenaufsteller und Reisegewerbe dargestellt. In den vorhergehenden Jahren sind sie jedoch enthalten, da sie bis 1995 nicht gesondert erfasst worden sind.

Die Gliederung der Unternehmen nach Wirtschaftszweigen erfolgt seit Berichtsjahr 2008 anhand der „Klassifikation der Wirtschaftszweige, Ausgabe 2008“ (WZ 2008).

Aufgrund technischer Probleme, die teilweise zu einer Fehlkennzeichnung von Nebenerwerbsbetrieben als Kleinunternehmen geführt haben, kommt es zu einer deutlichen Erhöhung der Fallzahlen der Kleinunternehmen bei gleichzeitig geringeren Fallzahlen der Nebenerwerbsbetriebe. Ein Vergleich der Ergebnisse für diese Bereiche mit denen des Vorjahresmonats bzw. Vorjahreszeitraums ist nur eingeschränkt aussagekräftig.

Definitionen

Gewerbeanmeldungen

Ein Gewerbe ist anzumelden bei der Neuerrichtung eines Betriebes durch Neugründung oder Gründung nach Umwandlungsgesetz (z.B. Verschmelzung, Spaltung), beim Zuzug eines Betriebes aus einer anderen Gemeinde (auch innerhalb des Zuständigkeitsbereiches eines Landratsamtes) und bei einer sonstigen Anmeldung eines bereits bestehenden Betriebes durch Rechtsformwechsel, Gesellschaftereintritt oder Erbfolge/Kauf/Pacht.

Betriebsgründungen

Betriebsgründungen sind Neugründungen (außer Nebenerwerb) von Betrieben mit größerer wirtschaftlicher Bedeutung als Kapitalgesellschaften, Personengesellschaften oder natürliche Personen (natürliche Personen nur bei Meldung einer Hauptniederlassung und mit Eintrag ins Handelsregister bzw. in die Handwerksrolle oder mit mindestens einem Arbeitnehmer/einer Arbeitnehmerin).

Sonstige Neugründungen

Sonstige Neugründungen sind Neugründungen im Nebenerwerb und Neugründungen von Hauptniederlassungen durch Kleingewerbetreibende, die nach Art und Umfang keinen in kaufmännischer Weise eingerichteten Geschäftsbetrieb erfordern. Der Kleingewerbetreibende (Nicht-Kaufmann/frau) ist nicht im Handelsregister eingetragen, besitzt keine Handwerkskarte und beschäftigt keine Arbeitnehmer.

Gewerbeabmeldungen

Ein Gewerbe ist abzumelden bei der Aufgabe eines Betriebes durch vollständige Aufgabe oder Aufgabe nach Umwandlungsgesetz (z.B. Verschmelzung, Spaltung), beim Fortzug eines Betriebes in eine andere Gemeinde (auch innerhalb des Zuständigkeitsbereiches eines Landratsamtes) und bei einer sonstigen Abmeldung eines weiterhin bestehenden Betriebes durch Rechtsformwechsel, Gesellschafteraustritt oder Erbfolge/Verkauf/Verpachtung.

Betriebsaufgaben

Betriebsaufgaben sind vollständige Aufgaben (außer Nebenerwerb) von Betrieben mit größerer wirtschaftlicher Bedeutung als Kapitalgesellschaften, Personengesellschaften oder natürliche Personen (natürliche Personen nur bei Meldung einer Hauptniederlassung und mit Eintrag ins Handelsregister bzw. in die Handwerksrolle oder mit mindestens einem Arbeitnehmer/einer Arbeitnehmerin).

Sonstige Stilllegungen

Sonstige Stilllegungen sind vollständige Aufgaben im Nebenerwerb und vollständige Aufgaben von Hauptniederlassungen durch Kleingewerbetreibende, die nach Art und Umfang keinen in kaufmännischer Weise eingerichteten Geschäftsbetrieb erfordern. Der Kleingewerbetreibende (Nicht-Kaufmann/frau) ist nicht im Handelsregister eingetragen und beschäftigt keine Arbeitnehmer.

Hauptniederlassungen

Eine Hauptniederlassung ist der Mittelpunkt des Geschäftsverkehrs eines Betriebes, der sich bei Personengesellschaften und juristischen Personen am Sitz des Unternehmens befindet. Eine Hauptniederlassung ist auch dann gegeben, wenn daneben keine Zweigniederlassungen oder unselbständige Zweigstellen betrieben werden, sie kann auch in der Wohnung des Gewerbetreibenden (z.B. eines Maklers) liegen.

Zweigniederlassungen

Eine Zweigniederlassung ist ein Betrieb mit selbständiger Organisation, selbständigen Betriebsmitteln und gesonderter Buchführung, dessen Leiter Geschäfte selbständig abzuschließen und durchzuführen befugt ist.

Unselbständige Zweigstellen

Eine unselbständige Zweigstelle ist eine feste örtliche Anlage oder Einrichtung, die der Ausübung eines stehenden Gewerbes dient (z.B. ein Auslieferungslager), jedoch nicht die Bedingungen einer Zweigniederlassung erfüllt.

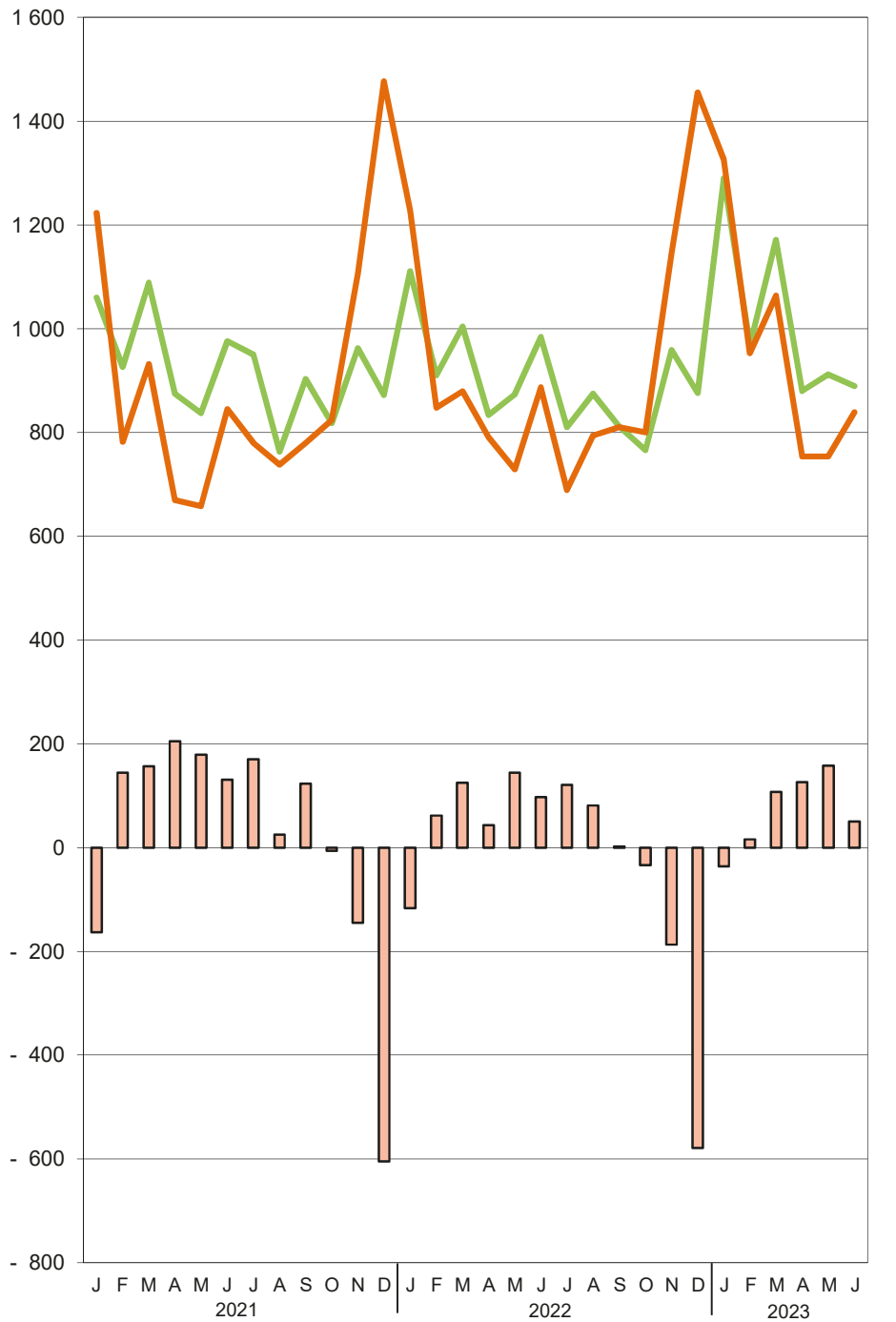
Personengesellschaften

Bei Personengesellschaften sind alle geschäftsführungsberechtigten Gesellschafter die Gewerbetreibenden, nicht dagegen die Personengesellschaften als solche, weil diese keine eigene Rechtspersönlichkeit besitzen. Zu den Personengesellschaften gehören die Gesellschaft des bürgerlichen Rechts (GbR), die offene Handelsgesellschaft (OHG) sowie die Kommanditgesellschaft (KG).

Juristische Personen

Dabei handelt es sich z.B. um eine Gesellschaft mit beschränkter Haftung (GmbH), eine Aktiengesellschaft (AG), eine eingetragene Genossenschaft oder einen eingetragenen Verein.

1. Gewerbean- und -abmeldungen von Januar 2021 bis Juni 2023



— Anmeldungen — Abmeldungen Saldo der An- und Abmeldungen

1. Gewerbean- und -abmeldungen 1.1. - 30.6.2023 im Vergleich zum Vorjahreszeitraum

Merkmal	Anmeldungen			Abmeldungen			Saldo der An- und Abmeldungen	Abmeldungen je 100 Anmeldungen
	2022	2023	Veränderung	2022	2023	Veränderung		
	Anzahl		%	Anzahl		%		
Insgesamt	5 716	6 111	6,9	5 362	5 690	6,1	421	93
darunter Nebenerwerb	2 773	3 013	8,7	2 059	2 104	2,2	909	70
Wirtschaftsabschnitt								
Land- und Forstwirtschaft, Fischerei	72	65	- 9,7	37	44	18,9	21	68
Verarbeitendes Gewerbe	372	368	- 1,1	335	374	11,6	- 6	102
Energie-/Wasserversorgung; Entsorgung	88	99	12,5	67	87	29,9	12	88
Baugewerbe	456	417	- 8,6	489	594	21,5	- 177	142
Handel	1 392	1 489	7,0	1 400	1 432	2,3	57	96
Verkehr und Lagerei	110	137	24,5	254	190	- 25,2	- 53	139
Gastgewerbe	507	537	5,9	488	488	-	49	91
Information und Kommunikation	269	273	1,5	182	202	11,0	71	74
Finanz- und Versicherungsdienstleistungen	235	262	11,5	292	292	-	- 30	111
freiberufl., wiss./techn. Dienstleistungen	464	597	28,7	387	421	8,8	176	71
sonstige wirtschaftliche Dienstleistungen	748	829	10,8	620	747	20,5	82	90
übrige Wirtschaftsabschnitte ¹⁾	1 003	1 038	3,5	811	819	1,0	219	79
Grund der Meldung								
Neuerrichtungen / Aufgaben	4 718	5 078	7,6	4 321	4 632	7,2	446	91
darunter Neugründungen / vollständige Aufgaben	4 634	5 029	8,5	4 219	4 570	8,3	459	91
darunter Betriebsgründungen / Betriebsaufgaben	1 149	1 112	- 3,2	1 126	1 121	- 0,4	- 9	101
Zuzüge / Fortzüge	489	563	15,1	498	585	17,5	- 22	104
Sonstige Anmeldungen / Sonstige Abmeldungen	509	470	- 7,7	543	473	- 12,9	- 3	101
Rechtsform								
Einzelunternehmen	4 365	4 723	8,2	4 227	4 560	7,9	163	97
Personengesellschaften	474	461	- 2,7	461	406	- 11,9	55	88
juristische Personen	877	927	5,7	674	724	7,4	203	78
Niederlassungsart								
Hauptniederlassungen	4 991	5 470	9,6	4 659	5 020	7,7	450	92
Zweigniederlassungen	98	99	1,0	135	126	- 6,7	- 27	127
unselbständige Zweigstellen	627	542	- 13,6	568	544	- 4,2	- 2	100
Einzelunternehmer nach Geschlecht								
weiblich	1 612	1 860	15,4	1 468	1 591	8,4	269	86
männlich	2 753	2 863	4,0	2 759	2 969	7,6	- 106	104
Einzelunternehmer nach Staatsangehörigkeit								
deutsch	3 795	4 053	6,8	3 771	4 050	7,4	3	100
ausländisch	570	670	17,5	456	510	11,8	160	76
darunter								
bulgarisch	40	39	- 2,5	31	34	9,7	5	87
griechisch	10	7	- 30,0	5	5	-	2	71
italienisch	14	15	7,1	14	14	-	1	93
polnisch	24	36	50,0	24	29	20,8	7	81
rumänisch	80	83	3,8	60	68	13,3	15	82
russisch	16	19	18,8	7	13	85,7	6	68
syrisch	102	128	25,5	92	90	- 2,2	38	70
türkisch	52	52	-	35	46	31,4	6	88
ukrainisch	13	34	161,5	6	12	100,0	22	35
ungarisch	9	3	- 66,7	9	9	-	- 6	300
vietnamesisch	40	33	- 17,5	38	32	- 15,8	1	97

1) Bergbau und Gewinnung von Steinen und Erden, Grundstücks- und Wohnungswesen, Öffentliche Verwaltung, Verteidigung; Sozialversicherung, Erziehung und Unterricht, Gesundheits- und Sozialwesen, Kunst, Unterhaltung und Erholung, Erbringung von sonstigen Dienstleistungen

2. Gewerbebeanmeldungen 1.1. - 30.6.2023 nach dem Grund der Meldung, Wirtschaftsabschnitten, Rechtsformen, Niederlassungsarten, Geschlecht und Staatsangehörigkeit

Merkmal	Anmeldungen insgesamt	Davon							
		Neuerrichtungen			Zuzüge	Sonstige Anmeldungen			
		insgesamt	Neugründungen	Umwandlungen		insgesamt	Rechtsformwechsel	Gesellschaftereintritte	Erbfolge, Kauf, Pacht
Insgesamt	6 111	5 078	5 029	49	563	470	110	37	323
Wirtschaftsabschnitt									
Land- und Forstwirtschaft, Fischerei	65	54	54	-	5	6	1	-	5
Verarbeitendes Gewerbe	368	298	293	5	41	29	11	1	17
Energie-/Wasserversorgung; Entsorgung	99	77	76	1	4	18	3	1	14
Baugewerbe	417	323	321	2	64	30	10	3	17
Handel	1 489	1 256	1 235	21	107	126	31	13	82
Verkehr und Lagerei	137	113	111	2	18	6	2	-	4
Gastgewerbe	537	370	369	1	12	155	19	11	125
Information und Kommunikation	273	233	229	4	39	1	1	-	-
Finanz- und Versicherungsdienstleistungen	262	208	205	3	46	8	2	-	6
freiberufl., wiss./techn. Dienstleistungen	597	510	507	3	73	14	7	-	7
sonstige wirtschaftliche Dienstleistungen	829	740	737	3	66	23	11	-	12
übrige Wirtschaftsabschnitte ¹⁾	1 038	896	892	4	88	54	12	8	34
Rechtsform									
Einzelunternehmen	4 723	4 072	4 071	1	412	239	19	x	220
offene Handelsgesellschaften	12	5	5	-	2	5	2	3	-
Kommanditgesellschaften	15	5	5	-	-	10	6	3	1
GmbH & Co. KG	163	117	103	14	15	31	22	1	8
Gesellschaften des bürgerlichen Rechts	263	200	200	-	12	51	11	30	10
Aktiengesellschaften	12	9	8	1	3	-	-	x	-
Gesellschaften mit beschränkter Haftung	886	644	612	32	118	124	48	-	76
Private Company Limited by Shares	2	1	1	-	-	1	-	-	1
Genossenschaften	16	12	11	1	1	3	-	-	3
eingetragene Vereine	7	6	6	-	-	1	1	-	-
sonstige Rechtsformen	12	7	7	-	-	5	1	-	4
Niederlassungsart									
Hauptniederlassungen	5 470	4 599	4 585	14	547	324	63	30	231
Zweigniederlassungen	99	74	69	5	1	24	5	-	19
unselbständige Zweigstellen	542	405	375	30	15	122	42	7	73
Einzelunternehmer nach Geschlecht									
weiblich	1 860	1 628	1 628	-	142	90	3	x	87
männlich	2 863	2 444	2 443	1	270	149	16	x	133
Einzelunternehmer nach Staatsangehörigkeit									
deutsch	4 053	3 485	3 484	1	385	183	17	x	166
bulgarisch	39	36	36	-	3	-	-	x	-
italienisch	15	9	9	-	-	6	-	x	6
polnisch	36	32	32	-	4	-	-	x	-
rumänisch	83	74	74	-	9	-	-	x	-
syrisch	128	111	111	-	4	13	1	x	12
türkisch	52	41	41	-	-	11	-	x	11
vietnamesisch	33	25	25	-	-	8	-	x	8

1) Bergbau und Gewinnung von Steinen und Erden, Grundstücks- und Wohnungswesen, Öffentliche Verwaltung, Verteidigung; Sozialversicherung, Erziehung und Unterricht, Gesundheits- und Sozialwesen, Kunst, Unterhaltung und Erholung, Erbringung von sonstigen Dienstleistungen

3. Gewerbeabmeldungen 1.1. - 30.6.2023 nach dem Grund der Meldung, Wirtschaftsabschnitten, Rechtsformen, Niederlassungsarten, Geschlecht und Staatsangehörigkeit

Merkmal	Abmeldungen insgesamt	Davon							
		Aufgaben			Fortzüge	Sonstige Abmeldungen			
		insgesamt	vollständige Aufgaben	Umwandlungen		insgesamt	Rechtsformwechsel	Gesellschafteraustritte	Erbfolge, Verkauf, Verpachtung
Insgesamt	5 690	4 632	4 570	62	585	473	121	57	295
Wirtschaftsabschnitt									
Land- und Forstwirtschaft, Fischerei	44	35	35	-	5	4	1	1	2
Verarbeitendes Gewerbe	374	289	281	8	44	41	18	1	22
Energie-/Wasserversorgung; Entsorgung	87	66	64	2	5	16	5	2	9
Baugewerbe	594	499	496	3	59	36	11	9	16
Handel	1 432	1 184	1 163	21	113	135	38	17	80
Verkehr und Lagerei	190	160	160	-	19	11	2	-	9
Gastgewerbe	488	366	363	3	10	112	11	6	95
Information und Kommunikation	202	152	147	5	47	3	2	-	1
Finanz- und Versicherungsdienstleistungen	292	228	226	2	54	10	2	1	7
freiberufl., wiss./techn. Dienstleistungen	421	336	327	9	69	16	6	3	7
sonstige wirtschaftliche Dienstleistungen	747	643	637	6	73	31	13	5	13
übrige Wirtschaftsabschnitte ¹⁾	819	674	671	3	87	58	12	12	34
Rechtsform									
Einzelunternehmen	4 560	3 864	3 858	6	423	273	56	x	217
offene Handelsgesellschaften	26	14	14	-	1	11	3	6	2
Kommanditgesellschaften	14	8	8	-	1	5	1	3	1
GmbH & Co. KG	110	68	58	10	10	32	19	3	10
Gesellschaften des bürgerlichen Rechts	251	164	164	-	14	73	19	45	9
Aktiengesellschaften	29	26	24	2	1	2	2	x	-
Gesellschaften mit beschränkter Haftung	668	462	418	44	133	73	19	-	54
Private Company Limited by Shares	9	8	8	-	-	1	1	-	-
Genossenschaften	5	4	4	-	1	-	-	-	-
eingetragene Vereine	4	3	3	-	1	-	-	-	-
sonstige Rechtsformen	14	11	11	-	-	3	1	-	2
Niederlassungsart									
Hauptniederlassungen	5 020	4 128	4 091	37	558	334	68	52	214
Zweigniederlassungen	126	96	92	4	4	26	5	1	20
unselbständige Zweigstellen	544	408	387	21	23	113	48	4	61
Einzelunternehmer nach Geschlecht									
weiblich	1 591	1 376	1 374	2	139	76	11	x	65
männlich	2 969	2 488	2 484	4	284	197	45	x	152
Einzelunternehmer nach Staatsangehörigkeit									
deutsch	4 050	3 437	3 431	6	393	220	54	x	166
bulgarisch	34	33	33	-	-	1	-	x	1
italienisch	14	12	12	-	-	2	-	x	2
polnisch	29	25	25	-	4	-	-	x	-
rumänisch	68	59	59	-	8	1	-	x	1
syrisch	90	76	76	-	2	12	1	x	11
türkisch	46	34	34	-	-	12	-	x	12
vietnamesisch	32	21	21	-	1	10	-	x	10

1) Bergbau und Gewinnung von Steinen und Erden, Grundstücks- und Wohnungswesen, Öffentliche Verwaltung, Verteidigung; Sozialversicherung, Erziehung und Unterricht, Gesundheits- und Sozialwesen, Kunst, Unterhaltung und Erholung, Erbringung von sonstigen Dienstleistungen

**4. Gewerbeanmeldungen und Gewerbetreibende mit Neugründungen 1.1. - 30.6.2023
nach Wirtschaftsabschnitten**

WZ 2008	Wirtschaftsabschnitt (H. v. - Herstellung von)	Anmel- dungen ins- gesamt	Davon						Gewerbe- treibende mit Neu- grün- dungen
			Neuer- rich- tungen	davon			Zuzüge	Sonstige An- meldungen	
				Neu- grün- dungen	darunter Betriebs- grün- dungen	Um- wand- lungen			
A	Land- und Forstwirtschaft, Fischerei	65	54	54	13	-	5	6	55
B	Bergbau und Gewinnung von Steinen und Erden	-	-	-	-	-	-	-	-
C	Verarbeitendes Gewerbe	368	298	293	69	5	41	29	324
	darunter								
10	H. v. Nahrungs- und Futtermitteln	35	24	24	11	-	-	11	26
11	Getränkeherstellung	4	3	3	2	-	1	-	4
13	Herstellung von Textilien	28	24	24	2	-	4	-	24
14	Herstellung von Bekleidung	17	15	15	-	-	1	1	15
16	H. v. Holz-, Flecht-, Korb- u. Korkwaren (ohne Möbel)	31	25	25	6	-	5	1	31
18	H. v. Druckerzgn.; Vervielf. v. Ton-, Bild-, Datenträgern	26	21	21	3	-	4	1	21
25	H. v. Metallerzeugnissen	40	35	33	11	2	3	2	39
26	H. v. DV-Geräten, elektron. und opt. Erzeugnissen	13	11	10	9	1	2	-	9
27	H. v. elektrischen Ausrüstungen	5	1	-	-	1	2	2	-
28	Maschinenbau	6	4	4	3	-	2	-	8
29	H. v. Kraftwagen und Kraftwagenteilen	3	2	2	1	-	1	-	2
31	Herstellung von Möbeln	7	5	5	2	-	2	-	5
D	Energieversorgung	77	65	64	22	1	4	8	99
E	Wasserversorgung; Abwasser- und Abfallentsorgung und Beseitigung von Umweltverschmutzungen	22	12	12	7	-	-	10	18
F	Baugewerbe	417	323	321	91	2	64	30	340
	davon								
41	Hochbau	10	7	6	5	1	2	1	7
42	Tiefbau	19	18	18	12	-	1	-	20
43	Vorb. Baustellenarbeiten, Bauinstall., sonst. Ausbau	388	298	297	74	1	61	29	313
G	Handel; Instandhaltung und Reparatur von Kraftfahrzeugen	1 489	1 256	1 235	228	21	107	126	1 345
	davon								
45	Handel mit Kraftfahrzeugen; Instandhaltung und Reparatur von Kraftfahrzeugen	187	147	140	35	7	14	26	145
46	Großhandel (ohne Handel mit Kraftfahrzeugen)	227	194	189	31	5	17	16	209
47	Einzelhandel (ohne Handel mit Kraftfahrzeugen)	1 075	915	906	162	9	76	84	991
H	Verkehr und Lagerei	137	113	111	53	2	18	6	130
	darunter								
49	Landverkehr; Transport in Rohrleitungen	66	53	53	22	-	10	3	61
53	Post-, Kurier- und Expressdienste	35	27	27	13	-	7	1	33

Noch: 4. Gewerbeanmeldungen und Gewerbetreibende mit Neugründungen 1.1. - 30.6.2023
nach Wirtschaftsabschnitten

WZ 2008	Wirtschaftsabschnitt (H. v. - Herstellung von)	Anmel- dungen ins- gesamt	Davon						Gewerbe- treibende mit Neu- grün- dungen
			Neuer- rich- tungen	davon			Zuzüge	Sonstige An- meldungen	
				Neu- grün- dungen	darunter Betriebs- grün- dungen	Um- wand- lungen			
I	Gastgewerbe	537	370	369	178	1	12	155	409
	davon								
55	Beherbergung	87	58	58	17	-	2	27	65
56	Gastronomie	450	312	311	161	1	10	128	344
J	Information und Kommunikation	273	233	229	30	4	39	1	256
	darunter								
58	Verlagswesen	19	14	14	1	-	4	1	14
61	Telekommunikation	13	12	12	1	-	1	-	12
62	Erbrg. v. Dienstleistungen der Informationstechnologie	166	136	133	21	3	30	-	155
63	Informationsdienstleistungen	27	26	26	1	-	1	-	28
K	Erbringung von Finanz- und Versicherungsdienstleistungen	262	208	205	56	3	46	8	223
	darunter								
66	mit Finanz- und Versicherungsdienstleistungen verbundene Tätigkeiten	214	168	165	25	3	41	5	166
L	Grundstücks- und Wohnungswesen	112	84	83	46	1	17	11	117
M	Erbringung von freiberuflichen, wissenschaftlichen und technischen Dienstleistungen	597	510	507	96	3	73	14	564
	darunter								
70	Verwaltung u. Führung v. Untern., Untern.beratung	143	125	123	39	2	17	1	142
73	Werbung und Marktforschung	185	162	162	8	-	20	3	168
N	Erbringung von sonstigen wirtschaftlichen Dienstleistungen	829	740	737	123	3	66	23	798
	darunter								
77	Vermietung von beweglichen Sachen	66	62	62	16	-	4	-	71
78	Vermittlung und Überlassung von Arbeitskräften	46	31	29	23	2	6	9	48
79	Reisebüros, -veranstalter und sonst. Reservierungen	31	28	28	7	-	1	2	29
81	Gebäudebetreuung; Garten- und Landschaftsbau	411	373	373	43	-	31	7	380
P	Erziehung und Unterricht	158	143	143	17	-	10	5	155
Q	Gesundheits- und Sozialwesen	98	78	77	18	1	15	5	86
R	Kunst, Unterhaltung und Erholung	196	168	168	17	-	17	11	195
O+S	Öffentliche Verwaltung, Verteidigung; Sozialvers. Erbringung von sonstigen Dienstleistungen	474	423	421	48	2	29	22	426
	Insgesamt	6 111	5 078	5 029	1 112	49	563	470	5 540

**5. Gewerbeabmeldungen und Gewerbetreibende mit vollständigen Aufgaben 1.1. - 30.6.2023
nach Wirtschaftsabschnitten**

WZ 2008	Wirtschaftsabschnitt (H. v. - Herstellung von)	Abmel- dungen ins- gesamt	Davon						Gewerbe- treibende mit vollst. Auf- gaben
			Aufgaben	davon			Fort- züge	Sonstige Ab- meldungen	
				vollständige Aufgaben	darunter Betriebs- auf- gaben	Um- wand- lungen			
A	Land- und Forstwirtschaft, Fischerei	44	35	35	3	-	5	4	36
B	Bergbau und Gewinnung von Steinen und Erden	-	-	-	-	-	-	-	-
C	Verarbeitendes Gewerbe	374	289	281	74	8	44	41	304
	darunter								
10	H. v. Nahrungs- und Futtermitteln	61	43	42	18	1	2	16	44
11	Getränkeherstellung	4	2	2	-	-	1	1	2
13	Herstellung von Textilien	21	18	18	1	-	3	-	19
14	Herstellung von Bekleidung	26	24	24	1	-	1	1	24
16	H. v. Holz-, Flecht-, Korb- u. Korkwaren (ohne Möbel)	19	15	15	5	-	4	-	19
18	H. v. Druckerzgn.; Vervielf. v. Ton-, Bild-, Datenträgern	13	8	8	4	-	3	2	8
25	H. v. Metallerzeugnissen	44	40	39	14	1	1	3	44
26	H. v. DV - Geräten, elektron. und opt. Erzeugnissen	17	11	9	4	2	3	3	9
27	H. v. elektrischen Ausrüstungen	5	1	1	1	-	4	-	2
28	Maschinenbau	13	10	10	4	-	1	2	11
29	H. v. Kraftwagen und Kraftwagenteilen	3	3	2	1	1	-	-	3
31	Herstellung von Möbeln	9	7	7	1	-	2	-	7
D	Energieversorgung	65	52	50	2	2	5	8	56
E	Wasserversorgung; Abwasser- und Abfallentsorgung und Beseitigung von Umweltverschmutzungen	22	14	14	4	-	-	8	15
F	Baugewerbe	594	499	496	121	3	59	36	512
	davon								
41	Hochbau	17	13	13	7	-	4	-	13
42	Tiefbau	16	15	15	6	-	1	-	15
43	Vorb. Baustellenarbeiten, Bauinstall., sonst. Ausbau	561	471	468	108	3	54	36	484
G	Handel; Instandhaltung und Reparatur von Kraftfahrzeugen	1 432	1 184	1 163	327	21	113	135	1 266
	davon								
45	Handel mit Kraftfahrzeugen; Instandhaltung und Reparatur von Kraftfahrzeugen	203	156	150	45	6	22	25	156
46	Großhandel (ohne Handel mit Kraftfahrzeugen)	266	227	217	37	10	22	17	232
47	Einzelhandel (ohne Handel mit Kraftfahrzeugen)	963	801	796	245	5	69	93	878
H	Verkehr und Lagerei	190	160	160	53	-	19	11	171
	darunter								
49	Landverkehr; Transport in Rohrleitungen	107	87	87	33	-	13	7	88
53	Post-, Kurier- und Expressdienste	60	54	54	8	-	4	2	54

Noch: 5. Gewerbeabmeldungen und Gewerbetreibende mit vollständigen Aufgaben 1.1. - 30.6.2023
nach Wirtschaftsabschnitten

WZ 2008	Wirtschaftsabschnitt (H. v. - Herstellung von)	Abmel- dungen ins- gesamt	Davon						Gewerbe- treibende mit vollst. Auf- gaben
			Aufgaben	davon			Fort- züge	Sonstige Ab- meldungen	
				vollständige Aufgaben	darunter Betriebs- auf- gaben	Um- wand- lungen			
I	Gastgewerbe	488	366	363	144	3	10	112	387
	davon								
55	Beherbergung	79	63	63	19	-	1	15	70
56	Gastronomie	409	303	300	125	3	9	97	317
J	Information und Kommunikation	202	152	147	23	5	47	3	156
	darunter								
58	Verlagswesen	21	17	17	4	-	3	1	18
61	Telekommunikation	10	8	8	2	-	2	-	8
62	Erbrg. v. Dienstleistungen der Informationstechnologie	127	94	91	15	3	32	1	96
63	Informationsdienstleistungen	18	16	15	2	1	2	-	14
K	Erbringung von Finanz- und Versicherungsdienstleistungen	292	228	226	62	2	54	10	214
	darunter								
66	mit Finanz- und Versicherungsdienstleistungen verbundene Tätigkeiten	261	207	205	43	2	44	10	199
L	Grundstücks- und Wohnungswesen	95	69	69	31	-	14	12	84
M	Erbringung von freiberuflichen, wissenschaftlichen und technischen Dienstleistungen	421	336	327	60	9	69	16	360
	darunter								
70	Verwaltung u. Führung v. Untern., Untern.beratung	88	68	61	18	7	18	2	76
73	Werbung und Marktforschung	124	106	106	10	-	15	3	113
N	Erbringung von sonstigen wirtschaftlichen Dienstleistungen	747	643	637	109	6	73	31	674
	darunter								
77	Vermietung von beweglichen Sachen	56	51	50	10	1	1	4	56
78	Vermittlung und Überlassung von Arbeitskräften	43	31	30	27	1	4	8	47
79	Reisebüros, -veranstalter und sonst. Reservierungen	28	26	26	9	-	1	1	29
81	Gebäudebetreuung; Garten- und Landschaftsbau	347	308	308	34	-	27	12	315
P	Erziehung und Unterricht	94	74	72	18	2	15	5	77
Q	Gesundheits- und Sozialwesen	90	73	73	20	-	11	6	82
R	Kunst, Unterhaltung und Erholung	111	90	90	22	-	11	10	96
O+S	Öffentliche Verwaltung, Verteidigung; Sozialvers. Erbringung von sonstigen Dienstleistungen	429	368	367	48	1	36	25	377
	Insgesamt	5 690	4 632	4 570	1 121	62	585	473	4 867

6. Gewerbean- und -abmeldungen 1.1. - 30.6.2023 nach Kreisen und Planungsregionen

Kreisfreie Stadt Landkreis Planungsregion Land	Anmel- dungen insgesamt	Davon			Abmel- dungen insgesamt	Davon		
		Neuer- richtungen	Zuzüge	Sonstige An- meldungen		Aufgaben	Fortzüge	Sonstige Ab- meldungen
Eichsfeld	246	211	15	20	254	209	22	23
Nordhausen	224	195	18	11	181	150	19	12
Unstrut-Hainich-Kreis	259	214	22	23	223	174	18	31
Kyffhäuserkreis	166	134	19	13	189	169	8	12
Nordthüringen	895	754	74	67	847	702	67	78
Stadt Erfurt	937	815	70	52	759	606	105	48
Stadt Weimar	206	185	12	9	202	162	29	11
Gotha	370	303	33	34	318	260	25	33
Sömmerda	188	159	20	9	142	113	17	12
Ilm-Kreis	275	229	18	28	310	260	23	27
Weimarer Land	250	191	30	29	224	181	25	18
Mittelthüringen	2 226	1 882	183	161	1 955	1 582	224	149
Stadt Gera	316	249	30	37	269	214	23	32
Stadt Jena	301	249	23	29	301	222	44	35
Saalfeld-Rudolstadt	275	226	30	19	239	183	28	28
Saale-Holzland-Kreis	235	200	23	12	207	168	20	19
Saale-Orla-Kreis	264	199	41	24	250	198	31	21
Greiz	247	193	41	13	239	193	29	17
Altenburger Land	207	175	21	11	191	164	19	8
Ostthüringen	1 845	1 491	209	145	1 696	1 342	194	160
Stadt Suhl	106	84	13	9	176	152	14	10
Wartburgkreis	388	328	32	28	368	309	24	35
Schmalkalden-Meiningen	326	261	36	29	351	293	39	19
Hildburghausen	180	151	7	22	141	119	7	15
Sonneberg	145	127	9	9	156	133	16	7
Südwestthüringen	1 145	951	97	97	1 192	1 006	100	86
Thüringen	6 111	5 078	563	470	5 690	4 632	585	473
davon								
kreisfreie Städte	1 866	1 582	148	136	1 707	1 356	215	136
Landkreise	4 245	3 496	415	334	3 983	3 276	370	337

**7. Gewerbeanmeldungen 1.1. - 30.6.2023 nach dem Grund der Meldung,
Kreis- und Planungsregionen**

Kreisfreie Stadt Landkreis Planungsregion Land	Anmel- dungen insgesamt	Davon							
		Neuerrichtungen			Zuzüge	Sonstige Anmeldungen			
		insgesamt	Neu- grün- dungen	Umwand- lungen		insgesamt	Rechts- form- wechsel	Gesell- schafter- eintritte	Erbfolge, Kauf, Pacht
Eichsfeld	246	211	209	2	15	20	3	2	15
Nordhausen	224	195	195	-	18	11	3	-	8
Unstrut-Hainich-Kreis	259	214	211	3	22	23	10	1	12
Kyffhäuserkreis	166	134	134	-	19	13	-	2	11
Nordthüringen	895	754	749	5	74	67	16	5	46
Stadt Erfurt	937	815	803	12	70	52	14	2	36
Stadt Weimar	206	185	184	1	12	9	1	1	7
Gotha	370	303	298	5	33	34	5	1	28
Sömmerda	188	159	159	-	20	9	2	-	7
Ilm-Kreis	275	229	228	1	18	28	5	1	22
Weimarer Land	250	191	191	-	30	29	5	11	13
Mittelthüringen	2 226	1 882	1 863	19	183	161	32	16	113
Stadt Gera	316	249	241	8	30	37	5	4	28
Stadt Jena	301	249	249	-	23	29	16	1	12
Saalfeld-Rudolstadt	275	226	226	-	30	19	-	2	17
Saale-Holzland-Kreis	235	200	200	-	23	12	3	-	9
Saale-Orla-Kreis	264	199	198	1	41	24	7	1	16
Greiz	247	193	193	-	41	13	2	1	10
Altenburger Land	207	175	173	2	21	11	1	-	10
Ostthüringen	1 845	1 491	1 480	11	209	145	34	9	102
Stadt Suhl	106	84	82	2	13	9	3	-	6
Wartburgkreis	388	328	325	3	32	28	13	1	14
Schmalkalden-Meiningen	326	261	256	5	36	29	7	3	19
Hildburghausen	180	151	147	4	7	22	3	2	17
Sonneberg	145	127	127	-	9	9	2	1	6
Südwestthüringen	1 145	951	937	14	97	97	28	7	62
Thüringen	6 111	5 078	5 029	49	563	470	110	37	323
davon									
kreisfreie Städte	1 866	1 582	1 559	23	148	136	39	8	89
Landkreise	4 245	3 496	3 470	26	415	334	71	29	234

**8. Gewerbeabmeldungen 1.1. - 30.6.2023 nach dem Grund der Meldung,
Kreisen und Planungsregionen**

Kreisfreie Stadt Landkreis Planungsregion Land	Abmel- dungen insgesamt	Davon							
		Aufgaben			Fortzüge	Sonstige Abmeldungen			
		insgesamt	vollständige Aufgaben	Umwand- lungen		insgesamt	Rechts- form- wechsel	Gesell- schafter- austritte	Erbfolge, Verkauf, Verpachtung
Eichsfeld	254	209	207	2	22	23	3	3	17
Nordhausen	181	150	149	1	19	12	3	3	6
Unstrut-Hainich-Kreis	223	174	170	4	18	31	11	4	16
Kyffhäuserkreis	189	169	169	-	8	12	1	1	10
Nordthüringen	847	702	695	7	67	78	18	11	49
Stadt Erfurt	759	606	593	13	105	48	13	4	31
Stadt Weimar	202	162	161	1	29	11	4	1	6
Gotha	318	260	257	3	25	33	6	5	22
Sömmerda	142	113	113	-	17	12	5	1	6
Ilm-Kreis	310	260	257	3	23	27	4	2	21
Weimarer Land	224	181	179	2	25	18	4	3	11
Mittelthüringen	1 955	1 582	1 560	22	224	149	36	16	97
Stadt Gera	269	214	205	9	23	32	4	2	26
Stadt Jena	301	222	220	2	44	35	15	3	17
Saalfeld-Rudolstadt	239	183	181	2	28	28	2	5	21
Saale-Holzland-Kreis	207	168	164	4	20	19	3	3	13
Saale-Orla-Kreis	250	198	195	3	31	21	8	4	9
Greiz	239	193	191	2	29	17	2	2	13
Altenburger Land	191	164	163	1	19	8	1	1	6
Ostthüringen	1 696	1 342	1 319	23	194	160	35	20	105
Stadt Suhl	176	152	150	2	14	10	3	-	7
Wartburgkreis	368	309	307	2	24	35	18	5	12
Schmalkalden-Meiningen	351	293	290	3	39	19	3	1	15
Hildburghausen	141	119	117	2	7	15	5	3	7
Sonneberg	156	133	132	1	16	7	3	1	3
Südwestthüringen	1 192	1 006	996	10	100	86	32	10	44
Thüringen	5 690	4 632	4 570	62	585	473	121	57	295
davon									
kreisfreie Städte	1 707	1 356	1 329	27	215	136	39	10	87
Landkreise	3 983	3 276	3 241	35	370	337	82	47	208

9. Neugründungen und Gewerbetreibende 1.1. - 30.6.2023 nach Kreisen und Planungsregionen

Kreisfreie Stadt Landkreis Planungsregion Land	Neu- gründungen insgesamt	Davon					Betriebs- gründungen je 10 000 Einwohner ¹⁾	Einzelunternehmer mit Neugründungen	
		Betriebsgründungen			sonstige Neugründungen			insgesamt	darunter weiblich
		insgesamt	Haupt- nieder- lassungen	Zweignieder- lassungen und unselbständige Zweigstellen	insgesamt	darunter Neben- erwerb			
Eichsfeld	209	54	34	20	155	124	5,4	163	68
Nordhausen	195	41	23	18	154	123	5,0	166	71
Unstrut-Hainich-Kreis	211	47	23	24	164	134	4,6	162	55
Kyffhäuserkreis	134	34	18	16	100	76	4,7	116	43
Nordthüringen	749	176	98	78	573	457	5,0	607	237
Stadt Erfurt	803	200	130	70	603	349	9,4	615	221
Stadt Weimar	184	27	18	9	157	121	4,1	152	63
Gotha	298	63	35	28	235	161	4,7	251	96
Sömmerda	159	53	37	16	106	69	7,7	124	54
Ilm-Kreis	228	71	41	30	157	70	6,7	176	83
Weimarer Land	191	31	16	15	160	107	3,8	163	61
Mittelthüringen	1 863	445	277	168	1 418	877	6,7	1 481	578
Stadt Gera	241	48	34	14	193	118	5,3	205	84
Stadt Jena	249	53	33	20	196	153	4,8	200	78
Saalfeld-Rudolstadt	226	44	17	27	182	140	4,4	187	71
Saale-Holzland-Kreis	200	52	26	26	148	105	6,3	154	55
Saale-Orla-Kreis	198	21	11	10	177	148	2,7	167	75
Greiz	193	32	20	12	161	122	3,3	170	66
Altenburger Land	173	28	19	9	145	94	3,2	147	55
Ostthüringen	1 480	278	160	118	1 202	880	4,3	1 230	484
Stadt Suhl	82	11	4	7	71	44	3,1	75	29
Wartburgkreis	325	82	46	36	243	192	5,2	254	118
Schmalkalden-Meiningen	256	61	42	19	195	138	4,9	194	89
Hildburghausen	147	36	27	9	111	99	5,8	119	46
Sonneberg	127	23	14	9	104	79	4,1	111	47
Südwestthüringen	937	213	133	80	724	552	4,9	753	329
Thüringen	5 029	1 112	668	444	3 917	2 766	5,3	4 071	1 628
davon									
kreisfreie Städte	1 559	339	219	120	1 220	785	6,6	1 247	475
Landkreise	3 470	773	449	324	2 697	1 981	4,9	2 824	1 153

1) Stand 31.12.2021, Bevölkerungsfortschreibung auf der Grundlage des Zensus 2011

10. Vollständige Aufgaben und Gewerbetreibende 1.1. - 30.6.2023 nach Kreisen und Planungsregionen

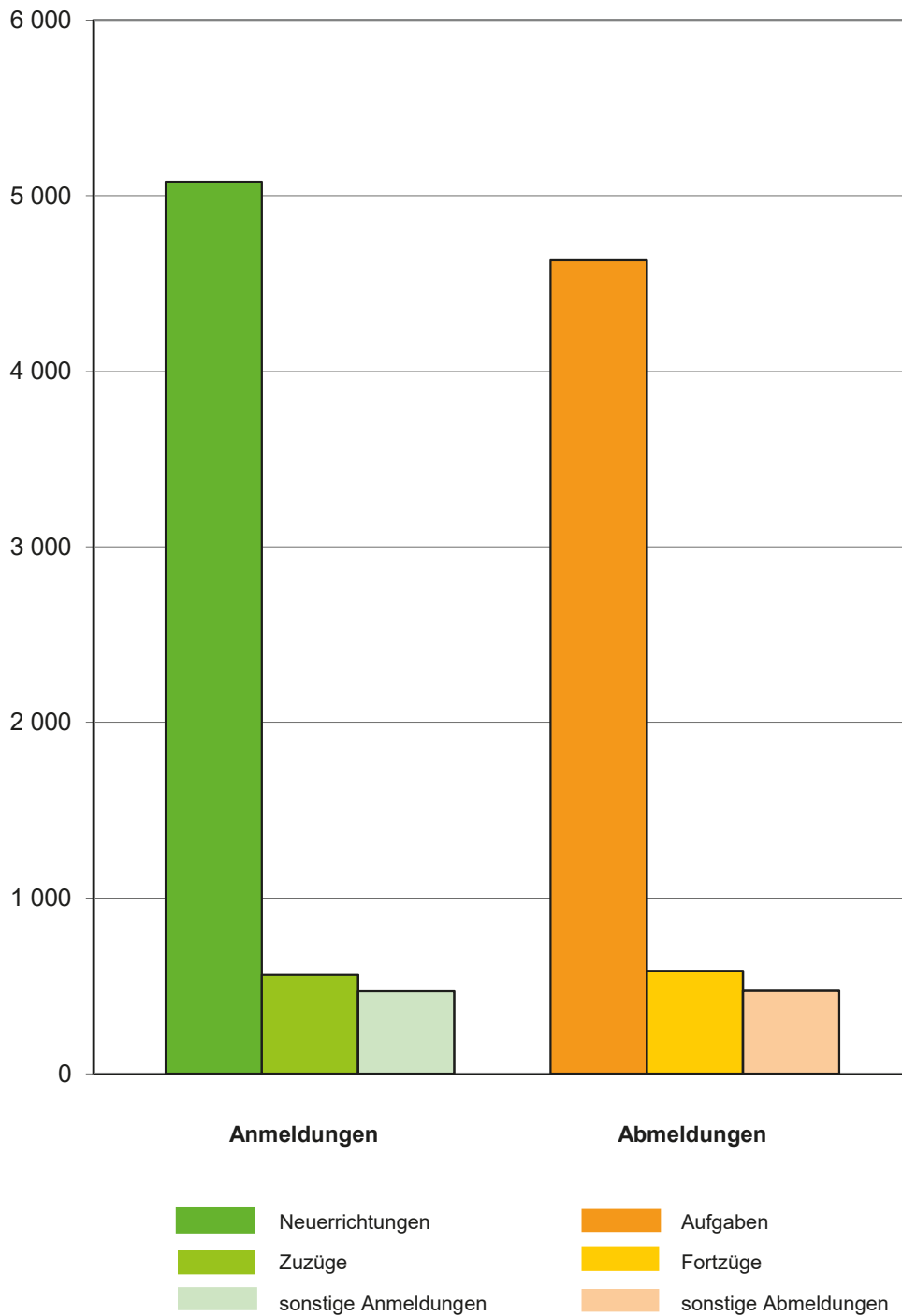
Kreisfreie Stadt Landkreis Planungsregion Land	Vollständige Aufgaben insgesamt	Davon					Betriebs- aufgaben je 10 000 Einwohner ¹⁾	Einzelunternehmer mit vollständigen Aufgaben	
		Betriebsaufgaben			sonstige Stilllegungen			insgesamt	darunter weiblich
		insgesamt	Haupt- nieder- lassungen	Zweignieder- lassungen und unselbständige Zweigstellen	insgesamt	darunter Neben- erwerb			
Eichsfeld	207	47	26	21	160	93	4,7	183	60
Nordhausen	149	31	16	15	118	61	3,8	133	53
Unstrut-Hainich-Kreis	170	38	25	13	132	78	3,8	147	55
Kyffhäuserkreis	169	42	24	18	127	68	5,8	143	53
Nordthüringen	695	158	91	67	537	300	4,4	606	221
Stadt Erfurt	593	153	104	49	440	204	7,2	482	158
Stadt Weimar	161	33	17	16	128	82	5,1	132	52
Gotha	257	62	39	23	195	97	4,6	219	80
Sömmerda	113	29	19	10	84	35	4,2	94	37
Ilm-Kreis	257	70	38	32	187	53	6,6	209	75
Weimarer Land	179	42	22	20	137	86	5,1	155	58
Mittelthüringen	1 560	389	239	150	1 171	557	5,8	1 291	460
Stadt Gera	205	57	28	29	148	64	6,2	169	49
Stadt Jena	220	49	25	24	171	109	4,4	181	65
Saalfeld-Rudolstadt	181	52	27	25	129	69	5,2	154	49
Saale-Holzland-Kreis	164	40	25	15	124	68	4,8	133	51
Saale-Orla-Kreis	195	47	28	19	148	92	5,9	169	64
Greiz	191	32	13	19	159	85	3,3	163	56
Altenburger Land	163	38	22	16	125	71	4,3	142	49
Ostthüringen	1 319	315	168	147	1 004	558	4,9	1 111	383
Stadt Suhl	150	51	30	21	99	53	14,1	114	39
Wartburgkreis	307	97	51	46	210	122	6,1	259	100
Schmalkalden-Meiningen	290	50	32	18	240	116	4,1	261	89
Hildburghausen	117	27	16	11	90	51	4,3	103	34
Sonneberg	132	34	15	19	98	56	6,0	113	48
Südwestthüringen	996	259	144	115	737	398	5,9	850	310
Thüringen	4 570	1 121	642	479	3 449	1 813	5,3	3 858	1 374
davon									
kreisfreie Städte	1 329	343	204	139	986	512	6,6	1 078	363
Landkreise	3 241	778	438	340	2 463	1 301	4,9	2 780	1 011

1) Stand 31.12.2021, Bevölkerungsforschreibung auf der Grundlage des Zensus 2011

11. Gewerbean- und -abmeldungen von 1990 bis Juni 2023

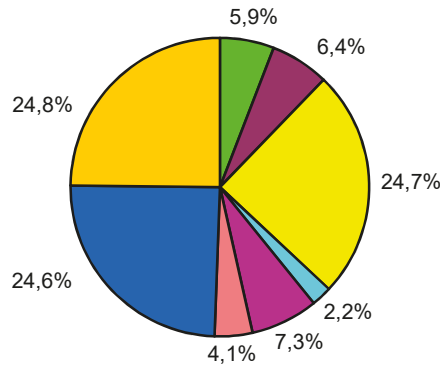
Zeitraum	Anmeldungen		Abmeldungen		Saldo	Abmeldungen je 100 Anmeldungen	
	insgesamt	Veränderungen gegenüber Vorjahres- zeitraum	insgesamt	Veränderungen gegenüber Vorjahres- zeitraum			
	Anzahl	%	Anzahl	%			Anzahl
1990	52 480	x	4 987	x	47 493	10	
1991	51 881	- 1,1	18 523	271,4	33 358	36	
1992	37 030	- 28,6	22 110	19,4	14 920	60	
1993	31 752	- 14,3	21 748	- 1,6	10 004	68	
1994	27 019	- 14,9	20 531	- 5,6	6 488	76	
1995	25 793	- 4,5	22 131	7,8	3 662	86	
1996	24 940	- 3,3	22 164	0,1	2 776	89	
1997	23 690	- 5,0	22 075	- 0,4	1 615	93	
1998	23 371	- 1,3	21 721	- 1,6	1 650	93	
1999	21 851	- 6,5	20 667	- 4,9	1 184	95	
2000	20 905	- 4,3	19 982	- 3,3	923	96	
2001	20 016	- 4,3	20 258	1,4	- 242	101	
2002	18 766	- 6,2	18 761	- 7,4	5	100	
2003	21 050	12,2	17 227	- 8,2	3 823	82	
2004	25 276	20,1	18 346	6,5	6 930	73	
2005	22 224	- 12,1	18 550	1,1	3 674	83	
2006	20 768	- 6,6	17 373	- 6,3	3 395	84	
2007	18 061	- 13,0	17 007	- 2,1	1 054	94	
2008	18 007	- 0,3	17 635	3,7	372	98	
2009	18 451	2,5	17 320	- 1,8	1 131	94	
2010	17 158	- 7,0	16 640	- 3,9	518	97	
2011	15 695	- 8,5	15 741	- 5,4	- 46	100	
2012	14 037	- 10,6	15 861	0,8	- 1 824	113	
2013	14 038	0,0	15 379	- 3,0	- 1 341	110	
2014	12 766	- 9,1	15 014	- 2,4	- 2 248	118	
2015	12 547	- 1,7	15 254	1,6	- 2 707	122	
2016	12 154	- 3,1	14 415	- 5,5	- 2 261	119	
2017	11 212	- 7,8	13 587	- 5,7	- 2 375	121	
2018	11 182	- 0,3	13 345	- 1,8	- 2 163	119	
2019	11 281	0,9	12 713	- 4,7	- 1 432	113	
2020	10 481	- 7,1	10 710	- 15,8	- 229	102	
2021	11 031	5,2	10 816	1,0	215	98	
2022	10 814	- 2,0	11 056	2,2	- 242	102	
2020	1. Vierteljahr	2 938	- 8,7	3 022	- 16,1	- 84	103
	2. Vierteljahr	2 228	- 16,1	1 891	- 27,0	337	85
	3. Vierteljahr	2 552	- 3,5	2 383	- 15,6	169	93
	4. Vierteljahr	2 763	-	3 414	- 7,6	- 651	124
2021	1. Vierteljahr	3 075	4,7	2 937	- 2,8	138	96
	2. Vierteljahr	2 688	20,6	2 173	14,9	515	81
	3. Vierteljahr	2 616	2,5	2 298	- 3,6	318	88
	4. Vierteljahr	2 652	- 4,0	3 408	- 0,2	- 756	129
2022	1. Vierteljahr	3 025	- 1,6	2 955	0,6	70	98
	2. Vierteljahr	2 691	0,1	2 407	10,8	284	89
	3. Vierteljahr	2 497	- 4,5	2 293	- 0,2	204	92
	4. Vierteljahr	2 601	- 1,9	3 401	- 0,2	- 800	131
2023	1. Vierteljahr	3 430	13,4	3 343	13,1	87	97
	Januar	1 290	16,1	1 326	8,0	- 36	103
	Februar	969	6,5	953	12,4	16	98
	März	1 171	16,6	1 064	21,0	107	91
	2. Vierteljahr	2 681	- 0,4	2 347	- 2,5	334	88
	April	880	5,5	754	- 4,7	126	86
	Mai	912	4,5	754	3,4	158	83
	Juni	889	- 9,7	839	- 5,4	50	94
	3. Vierteljahr						
	Juli						
	August						
	September						
	4. Vierteljahr						
	Oktober						
	November						
	Dezember						

**2. Gewerbean- und -abmeldungen 1.1. - 30.6.2023
nach dem Grund der Meldung**

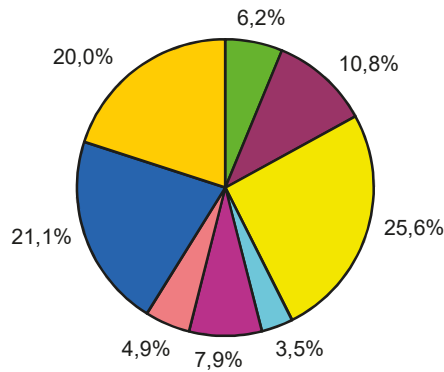


3. Neuerrichtungen und Aufgaben 1.1. - 30.6.2023 nach Wirtschaftsabschnitten

Neuerrichtungen



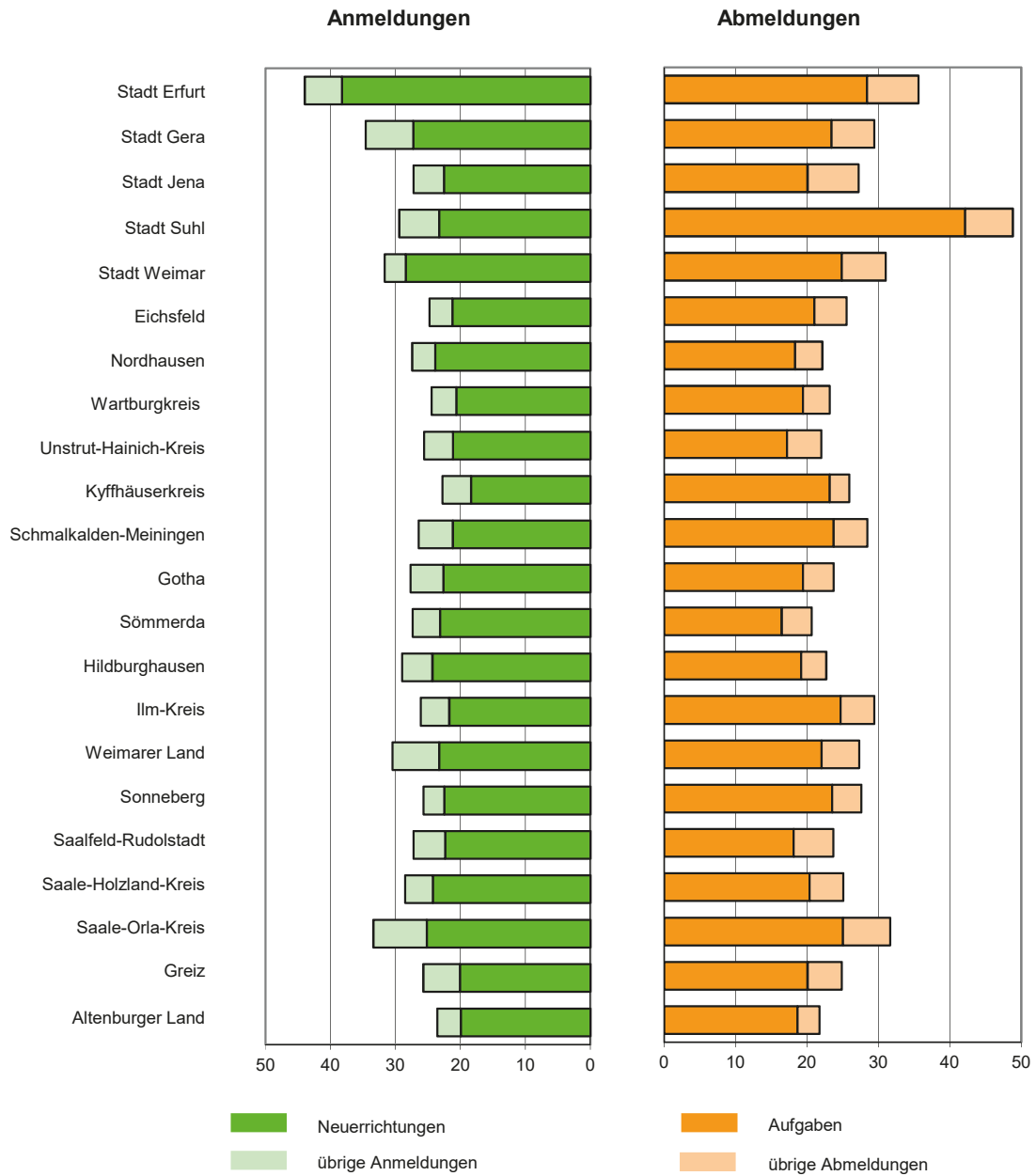
Aufgaben



1) Erbringung von freiberuflichen, wissenschaftlichen, technischen und sonstigen wirtschaftlichen Dienstleistungen

2) Land- und Forstwirtschaft, Fischerei; Bergbau und Gewinnung von Steinen und Erden; Energieversorgung; Wasserversorgung, Abwasser- und Abfallentsorgung und Beseitigung von Umweltverschmutzungen; Verkehr und Lagerei; Erbringung von Finanz- und Versicherungsdienstleistungen; Grundstücks- und Wohnungswesen; Erziehung und Unterricht; Gesundheits- und Sozialwesen; Kunst, Unterhaltung und Erholung; Erbringung von sonstigen Dienstleistungen

4. Gewerbean- und -abmeldungen je 10 000 Einwohner 1.1. - 30.6.2023 nach Kreisen



Stand der Bevölkerung: 31.12.2021, Bevölkerungsfortschreibung auf der Grundlage des Zensus 2011

