



## STATISTISCHER BERICHT

LII-j/21

# Ausgaben und Einnahmen der Gemeinden und Gemeindeverbände in Thüringen 2021

### **Zeichenerklärung**

- nichts vorhanden (genau Null)
- 0 weniger als die Hälfte von 1 in der letzten besetzten Stelle, jedoch mehr als nichts
- . Zahlenwert unbekannt oder geheim zu halten
- ... Zahlenwert lag bei Redaktionsschluss noch nicht vor
- x Tabellenfach gesperrt, weil Aussage nicht sinnvoll
- p vorläufige Zahl
- r berichtigte Zahl
- / Zahlenwert nicht sicher genug
- ( ) Aussagewert eingeschränkt

Anmerkung: Abweichungen in den Summen, auch im Vergleich zu anderen Veröffentlichungen, erklären sich aus dem Runden von Einzelwerten.

### **Herausgeber**

Thüringer Landesamt für Statistik  
Europaplatz 3, 99091 Erfurt  
Postfach 90 01 63, 99104 Erfurt  
Telefon: +49 (0) 361 57331-9642  
Telefax: +49 (0) 361 57331-9699  
E-Mail: [auskunft@statistik.thueringen.de](mailto:auskunft@statistik.thueringen.de)  
Internet: [www.statistik.thueringen.de](http://www.statistik.thueringen.de)

### **Auskunft erteilt**

Referat: Öffentliche Finanzen,  
Personal im öffentlichen Dienst  
Telefon: +49 (0) 361 57334-3263  
Herausgegeben im März 2023

Bestell-Nr.: 11 204  
Heft-Nr.: 41/23  
Preis: 11,25 EUR

© Thüringer Landesamt für Statistik, Erfurt, 2023  
Vervielfältigung und Verbreitung, auch auszugsweise, mit Quellenangabe gestattet.

## Inhaltsverzeichnis

	Seite
<b>Vorbemerkungen</b>	2
<b>Gliederungsplan für die Haushalte der Gemeinden und Gemeindeverbände</b>	4
<b>Gruppierungsplan für die Haushalte der Gemeinden und Gemeindeverbände</b>	9
<b>Körperschaften und Einwohner nach Gemeindegrößenklassen</b>	18
<b>Zuordnungsschlüssel für die Tabellen</b>	19
<b>Tabellen</b>	
1. Ausgaben und Einnahmen der Gemeinden und Gemeindeverbände nach Arten und Aufgabenbereichen/Einzelplänen	30
2. Ausgaben und Einnahmen der Gemeinden und Gemeindeverbände nach Jahren und Arten	32
3. Ausgaben und Einnahmen der Gemeinden und Gemeindeverbände nach Gebietskörperschaften/Gemeindegrößenklassen und Arten in 1 000 EUR	40
4. Ausgaben und Einnahmen der Gemeinden und Gemeindeverbände nach Gebietskörperschaften/Gemeindegrößenklassen und Arten in EUR je Einwohner	48
5. Ausgaben und Einnahmen der Gemeinden und Gemeindeverbände nach Arten und Aufgabenbereichen in 1 000 EUR	56
6. Ausgaben und Einnahmen der kreisfreien Städte und der Landkreise nach Arten in 1 000 EUR	104
7. Ausgaben und Einnahmen der kreisfreien Städte und der Landkreise nach Arten in EUR je Einwohner	120
8. Steuereinnahmen (netto) nach Steuerarten und Kreisen	137
9. Ausgaben und Einnahmen der kameral/doppisch buchenden Extrahaushalte und sonstigen Fonds, Einrichtungen und Unternehmen nach Arten und Aufgabenbereichen in 1 000 EUR	138
<b>Grafiken</b>	
Bruttoausgaben/-einnahmen nach Einzelplänen 2021	28
Bruttoausgaben/-einnahmen nach Einzelplänen 2020	28
Bruttoausgaben nach Einzelplänen 2020 und 2021	29
Bruttoeinnahmen nach Einzelplänen 2020 und 2021	29
Steuereinnahmen (netto) nach Steuerarten und Kreisen	136
<b>Abkürzungen</b>	144

## Vorbemerkungen

Ab dem Haushaltsjahr 2009 können die Thüringer Kommunen entsprechend der Landesgesetzgebung zur Einführung der kommunalen doppelten Buchführung (Doppik) ihre Haushaltswirtschaft nach den Grundsätzen der Doppik führen.

Die vorliegende Veröffentlichung enthält die statistisch aufbereiteten Ergebnisse der Jahresrechnung der Gemeinden, Verwaltungsgemeinschaften, Landkreise sowie der kommunalen Zweckverbände mit kameraler bzw. doppischer Buchführung im Rechnungsjahr 2021.

Die Daten erstrecken sich auf die rechnungsmäßigen jährlichen Ist-Ausgaben/Auszahlungen und Ist-Einnahmen/Einzahlungen auf der Grundlage der Verwaltungsvorschriften über die Gliederung/Produkte und die Gruppierung/Konten. Die Darstellung der Rechnungsergebnisse 2021 erfolgt nach den Regeln der Kameralistik. Produkte wurden der entsprechenden Gliederung bzw. Konten der entsprechenden Gruppierung zugeordnet. Der Anteil doppisch buchender Kommunen belief sich mit 27 Kommunen bei etwa 4 Prozent.

Die Daten je Einwohner wurden mit den Einwohnerzahlen lt. Fortschreibung nach dem Zensus 2011 mit Stichtag 9.5.2011 berechnet.

## Rechtsgrundlage

Rechtsgrundlage für die Rechnungsergebnisse der Gemeinden und Gemeindeverbände (Jahresrechnungsstatistik) bildet das Gesetz über die Statistiken der öffentlichen Finanzen und des Personals im öffentlichen Dienst (FPStatG) in der Bekanntmachung der Neufassung vom 22. Februar 2006 (BGBl. I S.438 ff.) zuletzt durch Artikel 1 des Gesetzes vom 03. Juni 2021 (BGBl. I S. 1401) geändert.

## Methodische Hinweise

Die Finanzen der Gemeinden und Gemeindeverbände werden zu verschiedenen Zeitpunkten ihrer Realisierung erfasst und statistisch ausgewertet, als Vierteljahresstatistik der Gemeindefinanzen auf der Grundlage der vierteljährlichen Kassenabschlüsse und nach den Rechnungsabschlüssen als Jahresrechnungs- oder Rechnungsstatistik.

Aufgrund der unterschiedlichen Anforderungen der Nutzer unterscheiden sich die Erhebungen auch durch den Umfang des eingezogenen Datenmaterials.

Die besondere Bedeutung der Jahresrechnungsstatistik liegt im differenzierten Nachweis der einzelnen Ausgabe- und Einnahmearten sowie in der ebenfalls stark untergliederten Aufteilung der Finanzvorfälle nach Aufgabenbereichen.

Der Tabellenteil unterscheidet entsprechend der Haushaltssystematik zwischen dem Verwaltungshaushalt und dem Vermögenshaushalt, wobei die Ausgaben und Einnahmen in diesen beiden Teilhaushalten nach den Gruppierungsnummern des obligatorischen Gruppierungsplanes aufgeführt werden.

Die Darstellung der Ausgaben und Einnahmen erfolgt einschließlich der besonderen Finanzierungsvorgänge und ohne Steuerbeteiligungen.

Zur Bereinigung von Doppelzahlungen werden von den Bruttoausgaben und Bruttoeinnahmen des Verwaltungs- und Vermögenshaushalts zunächst die Zahlungen von Gemeinden und Gemeindeverbänden (Zahlungen von gleicher Ebene) abgezogen.

Die Absetzung der haushaltstechnischen Verrechnungen erfolgt erst nach der Addition der Gesamtausgaben und der Gesamteinnahmen des Verwaltungs- und Vermögenshaushalts. Zur Ermittlung der Nettoausgaben und Nettoeinnahmen sind dann die Zahlungen von anderen Ebenen des öffentlichen Bereichs zu subtrahieren.

Die Daten für die Landkreise enthalten die Summe Landratsamt, kreisangehörige Gemeinden, Verwaltungsgemeinschaften.

## **Definitionen und Systematiken**

### **Bruttoausgaben/-einnahmen**

Die Bruttoausgaben/-einnahmen enthalten alle Finanzvorfälle, einschließlich des Zahlungsverkehrs zwischen den Gebietskörperschaften und den haushaltstechnischen Verrechnungen.

### **Zahlungen von gleicher Ebene**

umfassen alle Zahlungen, die jede einzelne Gemeinde bzw. jeder Gemeindeverband von allen anderen Gemeinden/Gemeindeverbänden erhalten hat. Ausnahme Tabelle 9. Hier treten anstelle der Zahlungen der Gemeinden/Gemeindeverbände die Zahlungen der Zweckverbände und dgl.

### **Haushaltstechnische Verrechnungen**

Zu den haushaltstechnischen Verrechnungen zählen: Innere Verrechnungen (Erstattungen von Ausgaben des Verwaltungshaushalts zwischen Aufgabenbereichen, Zinsen für innere Darlehen), Zuführungen zwischen den Teilhaushalten Verwaltungs- und Vermögenshaushalt und kalkulatorische Kosten bzw. kalkulatorische Einnahmen.

### **Bereinigte Ausgaben/Einnahmen**

Ausgaben/Einnahmen nach Abzug haushaltstechnischer Verrechnungen sowie der von gleicher Ebene empfangenen Zahlungen.

Sie sagen aus, welche Ausgaben erforderlich waren und welche Einnahmen zu deren Deckung bereitstanden.

### **Zahlungen von anderen Ebenen des öffentlichen Bereiches**

umfassen alle Zahlungen von anderen Verwaltungsebenen (Bund, Land, Zweckverbänden u. dgl., gesetzliche Sozialversicherungen). Ausnahme Tabelle 9. Hier treten anstelle der Zahlungen der Zweckverbände und dgl. die Zahlungen der Gemeinden/Gemeindeverbände.

### **Nettoausgaben/-einnahmen**

Bereinigte Ausgaben/Einnahmen abzüglich der von anderen Ebenen des öffentlichen Bereichs empfangenen Zahlungen.

Sie geben an, wie hoch die eigene Belastung bzw. das eigene Mittelaufkommen an der Aufgabenerfüllung war.

### **Kommunale Haushaltssystematik**

Die Aufteilung des Gesamthaushalts in Einzelpläne, Abschnitte und Unterabschnitte (=Aufgabenbereiche) sowie in Hauptgruppen, Gruppen und Untergruppen (=Einnahme- und Ausgabearten) wird durch die Verwaltungsvorschriften über die Gliederung und Gruppierung verbindlich vorgeschrieben.

Der Jahresrechnung der Gemeinden/Gemeindeverbände sowie der kameralen Zweckverbände liegen die Gliederungen und Gruppierungen entsprechend den nachstehenden Übersichten zugrunde.

## Gliederungsplan für die Haushalte der Gemeinden und Gemeindeverbände

### Bezeichnung der Einzelpläne

- 0 Allgemeine Verwaltung
- 1 Öffentliche Sicherheit und Ordnung
- 2 Schulen
- 3 Wissenschaft, Forschung, Kulturpflege, Naturschutz
- 4 Soziale Sicherung
- 5 Gesundheit, Sport, Erholung
- 6 Bau- und Wohnungswesen, Verkehr
- 7 Öffentliche Einrichtungen, Wirtschaftsförderung
- 8 Wirtschaftliche Unternehmen, Allgemeines Grund- und Sondervermögen
- 9 Allgemeine Finanzwirtschaft

Einzelplan	Abchnitt	Unterabchnitt	Bezeichnung
<b>0</b>			<b>Allgemeine Verwaltung</b>
	00		Gemeinde-, Kreisorgane
	01		Rechnungsprüfung
	02		Hauptverwaltung
	03		Finanzverwaltung
	05		Besondere Dienststellen der allg. Verwaltung
	06		Einrichtungen für die gesamte Verwaltung
	08		Einrichtungen und Maßnahmen für Verwaltungsangehörige
<b>1</b>			<b>Öffentliche Sicherheit und Ordnung</b>
	11		Öffentliche Ordnung
	12		Umweltschutz
	13		Brandschutz
	14		Katastrophenschutz
	16		Rettungsdienst
<b>2</b>			<b>Schulen</b>
	20		Schulverwaltung
		211	Grundschulen
		225	Regelschulen und Schulverbund Grund-/Regelschulen
	23		Gymnasien, Kollegs (ohne berufliche Gymnasien)
		240	Berufsschulen
		241	Berufsfachschulen und höhere Berufsfachschulen
		242	Berufsaufbauschulen
		243	Fachoberschulen
		244	Berufliche Gymnasien
		245	Fachschulen
		247	Förderberufsschulen
	26		Gemeinschaftsschulen
	27		Förderschulen
		281	Gesamtschulen (integrierte und additive)
		285	Freie Waldorfschulen

Einzelplan	Abschnitt	Unterabschnitt	Bezeichnung
		290	Schülerbeförderung
		293	Fördermaßnahmen für Schüler
		295	Sonstige schulische Aufgaben
<b>3</b>			<b>Wissenschaft, Forschung, Kulturpflege, Naturschutz</b>
	30		Verwaltung kultureller Angelegenheiten
	31		Wissenschaft, Forschung
		321	Nicht wissenschaftliche Museen, Sammlungen und Ausstellungen
		323	Zoologische und botanische Gärten
		331	Theater
		332	Musikpflege (ohne Musikschulen)
		333	Musikschulen
	34		Heimat- und sonstige Kulturpflege
		350	Volkshochschulen
		352	Büchereien
		355	Sonstige Volksbildung
		360	Naturschutz und Landschaftspflege
		365	Denkmalschutz und -pflege
	37		Kirchliche Angelegenheiten
<b>4</b>			<b>Soziale Sicherung</b>
		400	Allgemeine Sozialverwaltung
		404	Verwaltung der Grundsicherung im Alter und bei Erwerbsminderung nach SGB XII
		405	Verwaltung der Grundsicherung für Arbeitsuchende nach SGB II
		406	Betreuungsstelle
		407	Verwaltung der Jugendhilfe
		408	Versicherungsamt
		409	Lastenausgleichsverwaltung
		410	Hilfe zum Lebensunterhalt
		411	Hilfe zur Pflege
		413	Hilfen zur Gesundheit
		414	Hilfe zur Überwindung besonderer sozialer Schwierigkeiten, Hilfe in anderen Lebenslagen
		415	Grundsicherung im Alter und bei Erwerbsminderung, Leistungen nach dem Vierten Kapitel SGB XII
	42		Durchführung des Asylbewerberleistungsgesetzes
		431	Soziale Einrichtungen für Ältere (ohne Pflegeeinrichtungen)
		432	Soziale Einrichtungen für pflegebedürftige ältere Menschen
		433	Soziale Einrichtungen für behinderte Menschen
		435	Soziale Einrichtungen für Wohnungslose
		436	Soziale Einrichtungen für Aussiedler und Ausländer
		439	Andere soziale Einrichtungen

Einzelplan	Abschnitt	Unterabschnitt	Bezeichnung
	44		Kriegsopferfürsorge und ähnliche Leistungen
		451	Jugendarbeit
		452	Jugendsozialarbeit, erzieherischer Kinder- und Jugendschutz
		453	Förderung der Erziehung in der Familie
		454	Förderung von Kindern in Tageseinrichtungen und in Tagespflege
		455	Hilfe zur Erziehung
		456	Hilfe für junge Volljährige/Inobhutnahme
		457	Adoptionsvermittlung, Beistandschaft, Amtspflegeschaft und -vormundschaft, Gerichtshilfen
		458	Übrige Hilfen/Sonstige Ausgaben
		460	Einrichtungen der Jugendarbeit
		461	Jugendwohnheime, Schülerheime, Wohnheime für Auszubildende
		462	Einrichtungen der Familienförderung
		463	Einrichtungen für werdende Mütter und Mütter oder Väter mit Kind(ern)
		464	Tageseinrichtungen für Kinder
		465	Erziehungs-, Jugend- und Familienberatungsstellen
		466	Einrichtungen für Hilfe zur Erziehung und Hilfe für junge Volljährige sowie für die Inobhutnahme
		467	Einrichtungen der Mitarbeiterfortbildung
		468	Sonstige Einrichtungen
	47		Förderung der Wohlfahrtspflege
		481	Vollzug des Unterhaltsvorschussgesetzes
		482	Grundsicherung für Arbeitsuchende nach SGB II
		483	Vollzug des Thüringer Erziehungsgeldgesetzes
		486	Vollzug des Betreuungsgesetzes
		487	Hilfe für Heimkehrer und politische Häftlinge
		488	Eingliederungshilfe nach dem SGB IX
	49		Sonstige soziale Angelegenheiten
<b>5</b>			<b>Gesundheit, Sport, Erholung</b>
		50	Gesundheitsverwaltung
		51	Krankenhäuser
		54	Sonstige Einrichtungen und Maßnahmen der Gesundheitspflege
		55	Förderung des Sports
		56	Eigene Sportstätten
		57	Badeanstalten
		58	Park- und Gartenanlagen
		59	Sonstige Erholungseinrichtungen



Einzelplan	Abschnitt	Unterabschnitt	Bezeichnung
<b>6</b>			<b>Bau- und Wohnungswesen, Verkehr</b>
	60		Bauverwaltung
	61		Städteplanung, Vermessung, Bauordnung
	62		Wohnungsbauförderung
	63		Gemeindestraßen
	65		Kreisstraßen
		660	Bundesstraßen
		665	Landesstraßen
		670	Straßenbeleuchtung
		675	Straßenreinigung
	68		Parkeinrichtungen
	69		Wasserläufe/Wasserbau
<b>7</b>			<b>Öffentliche Einrichtungen, Wirtschaftsförderung</b>
	70		Abwasserbeseitigung
	72		Abfallbeseitigung
	73		Märkte
	74		Schlacht- und Viehhöfe
	75		Bestattungswesen
	76		Sonstige öffentliche Einrichtungen
	77		Hilfsbetriebe der Verwaltung
	78		Förderung der Land- und Forstwirtschaft
		790	Fremdenverkehr
		791	Sonstige Förderung von Wirtschaft und Verkehr
		792	Förderung des öffentlichen Personennahverkehr
<b>8</b>			<b>Wirtschaftliche Unternehmen, Allgemeines Grund- und Sondervermögen</b>
	80		Verwaltung der wirtschaftlichen Unternehmen
		810	Elektrizitätsversorgung
		813	Gasversorgung
		815	Wasserversorgung
		816	Fernwärmeversorgung
		817	Kombinierte Versorgungsunternehmen
		818	Versorgung mit technischer Informations- und Telekommunikationsinfrastruktur
	82		Verkehrsunternehmen
	83		Kombinierte Versorgungs- und Verkehrsunternehmen
	84		Unternehmen der Wirtschaftsförderung
	85		Land- und forstwirtschaftliche Unternehmen
	86		Kur- und Badebetriebe
	87		Sonstige wirtschaftliche Unternehmen
	88		Allgemeines Grundvermögen
	89		Allgemeines Sondervermögen

Einzelplan	Abschnitt	Unterabschnitt	Bezeichnung
<b>9</b>			<b>Allgemeine Finanzwirtschaft</b>
	90		Steuern, allgemeine Zuweisungen und allgemeine Umlagen
	91		Sonstige allgemeine Finanzwirtschaft
	92		Deckung von Sollfehlbeträgen
		<b>999</b>	<b>Abschlusssumme</b>

## Gruppierungsplan für die Haushalte der Gemeinden und Gemeindeverbände

### Bezeichnung der Hauptgruppen

#### Einnahmen

- 0 Steuern, allgemeine Zuweisungen
- 1 Einnahmen aus Verwaltung und Betrieb
- 2 Sonstige Finanzeinnahmen
- 3 Einnahmen des Vermögenshaushalts

#### Ausgaben

- 4 Personalausgaben
- 5/6 Sächlicher Verwaltungs- und Betriebsaufwand
- 7 Zuweisungen und Zuschüsse  
(nicht für Investitionen)
- 8 Sonstige Finanzausgaben
- 9 Ausgaben des Vermögenshaushalts

Haupt- gruppe	Gruppe	Unter- gruppe	Bezeichnung
<b>0</b>			<b>Steuern, allgemeine Zuweisungen</b>
	00		Realsteuern
		000	Grundsteuer A
		001	Grundsteuer B
		003	Gewerbsteuer nach Ertrag und Kapital
	01		Gemeindeanteil an der Einkommensteuer
		010	Gemeindeanteil an der Einkommensteuer
		012	Gemeindeanteil an der Umsatzsteuer
	02		Andere Steuern
		021	Vergnügungssteuer
		022	Hundesteuer
		026	Jagdsteuer
		027	Zweitwohnungssteuer
		029	Sonstige Steuern
	03		Steuerähnliche Einnahmen
		031	Abgaben von Spielbanken
		032	Sonstige steuerähnliche Einnahmen
	04		Schlüsselzuweisungen
		041	vom Land
	05		Bedarfszuweisungen
		051	vom Land
	06		Sonstige allgemeine Zuweisungen
		060	vom Bund
		061	vom Land
		062	von Gemeinden/Gemeindeverbänden
	07		Allgemeine Umlagen
		071	vom Land (Finanzausgleichsumlage an Landkreise)
		072	von Gemeinden/Gemeindeverbänden
	09 <sup>1)</sup>		
		091	Ersätze zum Familienleistungsausgleich
		092	Leistungen des Landes aus der Umsetzung des Vierten Gesetzes für moderne Dienstleistungen am Arbeitsmarkt
		093	Leistungen des Landes aus dem Ausgleich von Sonderlasten bei der Zusammenführung von Arbeitslosenhilfe und Sozialhilfe nach § 11 Abs. 3a FAG

1) wird ab 2013 über die Schlüsselzuweisungen ausgezahlt

Hauptgruppe	Gruppe	Untergruppe	Bezeichnung
<b>1</b>			<b>Einnahmen aus Verwaltung und Betrieb</b>
	10		Verwaltungsgebühren
	11		Benutzungsgebühren und ähnliche Entgelte
	12		Zweckgebundene Abgaben
		121	Fremdenverkehrsbeitrag
		122	Kurbeitrag
	13		Einnahmen aus Verkauf
	14		Mieten und Pachten
	15		Sonstige Verwaltungs- und Betriebseinnahmen, Verrechnungseinnahmen vom Vermögenshaushalt für Ausgaben des Verwaltungshaushalts
		150	Sonstige Verwaltungs- und Betriebseinnahmen (soweit nicht in Ugr. 157 - 159)
		157	Vermischte Einnahmen
		158	Verrechnungseinnahmen des Verwaltungshaushalts
		159	Mehrwertsteuer
	16		Erstattungen von Ausgaben des Verwaltungshaushalts
		160	vom Bund
		161	vom Land
		162	von Gemeinden/Gemeindeverbänden
		163	von Zweckverbänden und dgl.
		164	von der gesetzlichen Sozialversicherung
		165	von verbundenen Unternehmen, Beteiligungen, Sondervermögen
		166	von sonstigen öffentlichen Sonderrechnungen
		167	von privaten Unternehmen
		168	von übrigen Bereichen
		169	innere Verrechnungen
	17		Zuweisungen und Zuschüsse für laufende Zwecke
		170	vom Bund
		171	vom Land
		172	von Gemeinden/Gemeindeverbänden
		173	von Zweckverbänden und dgl.
		174	von der gesetzlichen Sozialversicherung
		175	von verbundenen Unternehmen, Beteiligungen, Sondervermögen
		176	von sonstigen öffentlichen Sonderrechnungen
		177	von privaten Unternehmen
		178	von übrigen Bereichen
	19		Aufgabenbezogene Leistungsbeteiligungen nach SGB II
		191	bei Leistungen für Unterkunft und Heizung
		192 <sup>1)</sup>	beim Arbeitslosengeld II nach §§ 19 ff. SGB II (ohne Leistungen für Unterkunft und Heizung)
		193 <sup>1)</sup>	bei der Eingliederung von Arbeitsuchenden nach § 16 Abs. 1, Abs. 2 Satz 2 Nr. 5 und 6, Abs. 3 und Abs. 4 SGB II

1) nur für Optionskommunen (Landratsämter Eichsfeld, Greiz, Schmalkalden-Meiningen und Stadt Jena)

Hauptgruppe	Gruppe	Untergruppe	Bezeichnung
<b>2</b>			<b>Sonstige Finanzeinnahmen</b>
	20		Zinseinnahmen
		200	vom Bund
		201	vom Land
		202	von Gemeinden/Gemeindeverbänden
		203	von Zweckverbänden und dgl.
		204	von der gesetzlichen Sozialversicherung
		205	von verbundenen Unternehmen, Beteiligungen, Sondervermögen
		206	von sonstigen öffentlichen Sonderrechnungen
		207	von Kreditinstituten
		208	von sonstigen Bereichen
		209	innere Verrechnungen
	21		Gewinnanteile von wirtschaftl. Unternehmen u. aus Beteiligungen
	22		Konzessionsabgaben
	23		Schuldendiensthilfen
		230	vom Bund
		231	vom Land
		232	von Gemeinden/Gemeindeverbänden
		233	von Zweckverbänden u. dgl.
		234	von der gesetzlichen Sozialversicherung
		235	von verbundenen Unternehmen, Beteiligungen, Sondervermögen
		236	von sonstigen öffentlichen Sonderrechnungen
		237	von privaten Unternehmen
		238	von übrigen Bereichen
	24		Ersatz von sozialen Leistungen außerhalb Einrichtungen sowie Ersatz von Leistungen der Eingliederungshilfe nach dem SGB IX
		241	Kostenbeiträge und Aufwendungsersatz, Kostenersatz
		243	Übergeleitete Unterhaltsansprüche gegen Unterhaltsverpflichtete
		245	Leistungen von Sozialleistungsträgern
		247	Sonstige Ersatzleistungen
		249	Rückzahlung gewährter Hilfen
	25		Ersatz von sozialen Leistungen in Einrichtungen
		251	Kostenbeiträge und Aufwendungsersatz, Kostenersatz
		253	Übergeleitete Unterhaltsansprüche gegen Unterhaltsverpflichtete
		255	Leistungen von Sozialleistungsträgern
		257	Sonstige Ersatzleistungen
		259	Rückzahlung gewährter Hilfen
	26		Weitere Finanzeinnahmen
		260	Bußgelder u.Ä.
		261	Steuerliche Nebenleistungen u.Ä.
		262	Inanspruchnahme von Bürgschaften u.Ä.
		263	Fehlbelegungsabgabe
		265	Verzinsung von Steuernachforderungen (nur im Abschnitt 90)
		268	Sonstige
	27		Kalkulatorische Einnahmen
		270	Abschreibungen
		275	Verzinsung des Anlagekapitals
	28		Zuführungen vom Vermögenshaushalt
		280	Zuführung vom Vermögenshaushalt
		281	Zuführungen vom Vermögenshaushalt aus Sonderrück- lagen (Gebührenaussgleichsrücklage)
		285	Zuführungen vom Vermögenshaushalt aus Sonderrück- lagen (für später entstehende Kosten)
		<b>299</b>	<b>Summe der Einnahmen des Verwaltungshaushalts</b>

Hauptgruppe	Gruppe	Untergruppe	Bezeichnung
<b>3</b>			<b>Einnahmen des Vermögenshaushalts</b>
	30		Zuführungen vom Verwaltungshaushalt
		300	Zuführung vom Verwaltungshaushalt
		301	Zuführungen vom Verwaltungshaushalt für Sonder- rücklagen (Gebührenaufgleichsrücklage)
		305	Zuführungen vom Verwaltungshaushalt für Sonder- rücklagen (für später entstehende Kosten)
	31		Entnahmen aus Rücklagen
		310	Entnahme aus der allgemeinen Rücklage
		311	Entnahmen aus Sonderrücklagen (Gebühren- aufgleichsrücklage)
		315	Entnahme aus Sonderrücklagen (für später entstehende Kosten)
	32		Rückflüsse von Darlehen
		320	vom Bund
		321	vom Land
		322	von Gemeinden/Gemeindeverbänden
		323	von Zweckverbänden und dgl.
		324	von der gesetzlichen Sozialversicherung
		325	von verbundenen Unternehmen, Beteiligungen, Sondervermögen
		326	von sonstigen öffentlichen Sonderrechnungen
		327	von Kreditinstituten
		328	von sonstigen Bereichen
	33		Einnahmen aus der Veräußerung von Beteiligungen und Rückflüsse von Kapitaleinlagen
		331	Einn. aus der Veräußerung von Wertpapieren ohne Anteilsrechte
		332	Einnahmen aus der Veräußerung von Anteilsrechten
		333	Einnahmen aus der Veräußerung von Investmentzertifikaten
		334	Einnahmen aus der Veräußerung von Finanzderivaten
		339	Sonstige Einnahmen aus Beteiligungen und Rückflüssen
	34		Einnahmen aus der Veräußerung von Sachen des Anlagevermögens
		340	Grundstücke, bauliche Anlagen
		344	Einnahmen aus der Veräußerung von immateriellen Vermögensgegenständen des Anlagevermögens
		345	Bewegliche Sachen
		347	Einnahmen aus der Abwicklung von Baumaßnahmen
	35		Beiträge und ähnliche Entgelte
	36		Zuweisungen und Zuschüsse für Investitionen und Investitionsförderungsmaßnahmen
		360	vom Bund
		361	vom Land
		362	von Gemeinden/Gemeindeverbänden
		363	von Zweckverbänden und dgl.
		364	von der gesetzlichen Sozialversicherung
		365	von verbundenen Unternehmen, Beteiligungen, Sondervermögen
		366	von sonstigen öffentlichen Sonderrechnungen
		367	von privaten Unternehmen
		368	von übrigen Bereichen
	37		Einnahmen aus Krediten und inneren Darlehen
		370	vom Bund
		371	vom Land
		372	von Gemeinden/Gemeindeverbänden
		373	von Zweckverbänden und dgl.
		374	von der gesetzlichen Sozialversicherung
		375	von verbundenen Unternehmen, Beteiligungen, Sondervermögen
		376	von sonstigen öffentlichen Sonderrechnungen
		377	von Kreditinstituten
		378	von sonstigen Bereichen
		379	innere Darlehen
		<b>398</b>	<b>Summe der Einnahmen des Vermögenshaushalts</b>
		<b>399</b>	<b>Summe der Einnahmen des Gesamthaushalts</b>

Hauptgruppe	Gruppe	Untergruppe	Bezeichnung
<b>4</b>			<b>Personalausgaben</b>
	40		Aufwendungen für ehrenamtliche Tätigkeit
	41		Dienstbezüge
		410	Beamte
		411	Zuführung zur Versorgungsrücklage (Beamte)
		414	Arbeitnehmer
		416	Beschäftigungsentgelte und dgl.
	42		Versorgungsbezüge
		420	Beamte
		421	Zuführung zur Versorgungsrücklage (Ruhegehaltsempfänger)
		424	Arbeitnehmer
		428	Sonstige
	43		Beiträge zu Versorgungskassen
		430	Beamte
		434	Arbeitnehmer
		438	Sonstige
	44		Beiträge zur gesetzlichen Sozialversicherung
		440	Beamte
		444	Arbeitnehmer
		448	Sonstige
	45		Beihilfen, Unterstützungen u. dgl.
	46		Personalnebensausgaben

Hauptgruppe	Gruppe	Untergruppe	Bezeichnung
<b>5/6</b>			<b>Sächlicher Verwaltungs- und Betriebsaufwand</b>
	50		Unterhalt der Grundstücke und baulichen Anlagen
	51		Unterhalt des sonstigen unbeweglichen Vermögens
	52		Geräte, Ausstattungs- und Ausrüstungsgegenstände, sonstige Gebrauchsgegenstände
	53		Mieten und Pachten
	54		Bewirtschaftung der Grundstücke, bauliche Anlagen usw.
	55		Haltung von Fahrzeugen
	56		Besondere Aufwendungen für Bedienstete
	57 - 63	(638)	Weitere Verwaltungs- und Betriebsausgaben
		639	Schülerbeförderungskosten
	64		Steuern, Versicherungen, Schadensfälle
	65		Geschäftsausgaben
	66		Weitere allgemeine sächliche Ausgaben
		660	Verfüungsmittel
		661	Mitgliedsbeiträge an Verbände, Vereine und dgl.
		662	Vermischte Ausgaben
	67		Erstattungen von Ausgaben des Verwaltungshaushalts
		670	an Bund
		671	an Land
		672	an Gemeinden/Gemeindeverbände
		673	an Zweckverbände und dgl.
		674	an die gesetzliche Sozialversicherung
		675	an verbundene Unternehmen, Beteiligungen, Sondervermögen
		676	an sonstige öffentliche Sonderrechnungen
		677	an private Unternehmen
		678	an übrige Bereiche
		679	innere Verrechnungen
	68		Kalkulatorische Kosten
		680	Abschreibungen
		685	Verzinsung des Anlagekapitals
	69		Aufgabenbezogene Leistungsbeteiligungen nach SGB II
		691	bei Leistungen für Unterkunft und Heizung an Arbeitsuchende
		692	bei einmaligen Leistungen an Arbeitsuchende
		693	bei Leistungen zur Eingliederung von Arbeitsuchenden nach § 16
		694 <sup>1)</sup>	beim Arbeitslosengeld II nach §§ 19 ff. SGB II (ohne Leistungen für Unterkunft und Heizung)
		695 <sup>1)</sup>	bei der Eingliederung von Arbeitsuchenden nach § 16 Abs. 1, Abs. 2 Satz 2 Nr. 5 und 6, Abs. 3 und Abs. 4 SGB II
		696	Leistungen für Bildung und Teilhabe nach § 28 SGB II im Rahmen einer Arbeitsgemeinschaft

1) nur für Optionskommunen (Landratsämter Eichsfeld, Greiz, Schmalkalden-Meinungen und Stadt Jena)



Hauptgruppe	Gruppe	Untergruppe	Bezeichnung
7			<b>Zuweisungen und Zuschüsse (nicht für Investitionen)</b>
	71		Zuweisungen und sonstige Zuschüsse für laufende Zwecke
		710	an Bund
		711	an Land
		712	an Gemeinden/Gemeindeverbände
		713	an Zweckverbände und dgl.
		714	an die gesetzliche Sozialversicherung
		715	an verbundene Unternehmen, Beteiligungen, Sondervermögen
		716	an sonstige öffentliche Sonderrechnungen
		717	an private Unternehmen
		718	an übrige Bereiche
	72		Schuldendiensthilfen
		722	an Gemeinden/Gemeindeverbände
		723	an Zweckverbände und dgl.
		724	an die gesetzliche Sozialversicherung
		725	an verbundene Unternehmen, Beteiligungen, Sondervermögen
		726	an sonstige öffentliche Sonderrechnungen
		727	an private Unternehmen
		728	an übrige Bereiche
	73		Leistungen der Sozialhilfe an natürliche Personen außerhalb von Einrichtungen
	74		Leistungen der Sozialhilfe an natürliche Personen in Einrichtungen
	75		Leistungen an Kriegssopfer und ähnliche Berechtigte
	76		Leistungen der Jugendhilfe an natürliche Personen außerhalb von Einrichtungen
	77		Leistungen der Jugendhilfe an natürliche Personen in Einrichtungen
	78		Sonstige soziale Leistungen
		781	Bildung und Teilhabe nach § 6b Bundeskindergeldgesetz
		782	originäre Leistungen für Bildung und Teilhabe nach § 28 SGB II
		783	Leistungen für Unterkunft und Heizung an Arbeitsuchende nach SGB II
		784	Leistungen zur Eingliederung von Arbeitsuchenden nach SGB II
		785	einmalige Leistungen an Arbeitsuchende nach SGB II
		786 <sup>1)</sup>	Arbeitslosengeld II nach §§ 19 ff. SGB II (ohne Leistungen für Unterkunft und Heizung)
		787 <sup>1)</sup>	Leistungen zur Eingliederung von Arbeitsuchenden nach § 16 Abs. 1, Abs. 2 Satz 2 Nr. 5 und 6, Abs. 3 und Abs. 4 SGB II
		788	Sonstige soziale Angelegenheiten
		789	Leistungen der Eingliederungshilfe nach dem SGB IX
	79		Leistungen nach dem AsylbLG
		791	an Personen außerhalb von Einrichtungen
		792	an Personen in Einrichtungen

1) nur für Optionskommunen (Landratsämter Eichsfeld, Greiz, Schmalkalden-Meiningen und Stadt Jena)

Hauptgruppe	Gruppe	Untergruppe	Bezeichnung
<b>8</b>			<b>Sonstige Finanzausgaben</b>
	80		Zinsausgaben
		800	an Bund
		801	an Land
		802	an Gemeinden/Gemeindeverbände
		803	an Zweckverbände u. dgl.
		804	an die gesetzliche Sozialversicherung
		805	an verbundene Unternehmen, Beteiligungen, Sondervermögen
		806	an sonstige öffentliche Sonderrechnungen
		807	an Kreditinstitute
		808	an sonstige Bereiche
		809	für innere Darlehen
	81		Steuerbeteiligungen
		810	Gewerbesteuerumlage nach dem Gemeindefinanzreformgesetz
	82		Allgemeine Zuweisungen
		821	an Land
		822	an Gemeinden/Gemeindeverbände (Kreis)
	83		Allgemeine Umlagen
		831	an Land (Finanzausgleichsumlage)
		832	an Gemeinden/Gemeindeverbände (Kreisumlage)
		833	an Zweckverbände und dgl.
	84		Weitere Finanzausgaben
		842	Inanspruchnahme von Bürgschaften u.Ä.
		845	Verzinsung von Steuererstattungen
		848	Sonstige Finanzausgaben
	86		Zuführungen zum Vermögenshaushalt
		860	Zuführung zum Vermögenshaushalt
		861	Zuführungen zum Vermögenshaushalt für Sonderrücklagen (Gebührenaussgleichsrücklage)
		865	Zuführungen zum Vermögenshaushalt für Sonderrücklagen (für später entstehende Kosten)
		<b>899</b>	<b>Summe der Ausgaben des Verwaltungshaushalts</b>

Haupt- gruppe	Gruppe	Unter- gruppe	Bezeichnung
<b>9</b>			<b>Ausgaben des Vermögenshaushalts</b>
	90		Zuführungen zum Verwaltungshaushalt
		900	Zuführung zum Verwaltungshaushalt
		901	Zuführung zum Verwaltungshaushalt aus Sonder- rücklagen (Gebührenausgleichsrücklage)
		905	Zuführung zum Verwaltungshaushalt aus Sonder- rücklagen (für später entstehende Kosten)
	91		Zuführungen an Rücklagen
		910	Zuführungen an die allgemeine Rücklage
		911	Zuführungen an Sonderrücklagen (Gebührenausgleichs- rücklage)
		915	Zuführungen an Sonderrücklagen (für später entstehende Kosten)
	92		Gewährung von Darlehen
		920	an Bund
		921	an Land
		922	an Gemeinden/Gemeindeverbände
		923	an Zweckverbände und dgl.
		924	an die gesetzliche Sozialversicherung
		925	an verbundene Unternehmen, Beteiligungen, Sondervermögen
		926	an sonstige öffentliche Sonderrechnungen
		927	an Kreditinstitute
		928	an sonstige Bereiche
	93		Vermögenserwerb
		931	Erwerb von Wertpapieren ohne Anteilsrechte
		932	Erwerb von Grundstücken
		934	Ausgaben für den Erwerb von immateriellen Vermögens- gegenständen des Anlagevermögens
		935	Erwerb von beweglichen Sachen des Anlage- vermögens
		936	Erwerb von Anteilsrechten
		937	Erwerb von Investmentzertifikaten
		938	Erwerb von Finanzderivaten
		939	Sonstige Ausgaben für den Erwerb von Sachen des AV
	94		Baumaßnahmen (Summe Gr.-Nr. 94 - 96)
	97		Tilgung von Krediten, Rückzahlung von inneren Darlehen
		970	an Bund
		971	an Land
		972	an Gemeinden/Gemeindeverbände
		973	an Zweckverbände und dgl.
		974	an die gesetzliche Sozialversicherung
		975	an verbundene Unternehmen, Beteiligungen, Sondervermögen
		976	an sonstige öffentliche Sonderrechnungen
		977	an Kreditinstitute
		978	an sonstige Bereiche
		979	Tilgung innerer Darlehen
	98		Zuweisungen und Zuschüsse für Investitionen
		980	an Bund
		981	an Land
		982	an Gemeinden/Gemeindeverbände
		983	an Zweckverbände und dgl.
		984	an die gesetzliche Sozialversicherung
		985	an verbundene Unternehmen, Beteiligungen, Sondervermögen
		986	an sonstige öffentliche Sonderrechnungen
		987	an private Unternehmen
		988	an übrige Bereiche
	99		Sonstiges
		990	Kreditbeschaffungskosten, Disagio auch im Wertpapierbereich
		991	Ablösung von Dauerlasten (z.B. Nutzungsrechten)
		992	Deckung von Soll-Fehlbeträgen
		996	Rückzahlung von Beiträgen im Vollzug des § 21a des ThürKAG
		<b>998</b>	<b>Summe der Ausgaben des Vermögenshaushalts</b>
		<b>999</b>	<b>Summe der Ausgaben des Gesamthaushalts</b>

## Körperschaften und Einwohner nach Gemeindegrößenklassen

Körperschaft Gemeindegrößenklassen	Körperschaften	Einwohner
Kreisfreie Städte	5	515 589
davon		
mit ... bis unter ... Einwohner		
200 000 und mehr	1	212 896
100 000 - 200 000	1	110 149
50 000 - 100 000	2	156 362
20 000 - 50 000	1	36 182
 Kreisangehörige Gemeinden	 626	 1 597 002
davon		
mit ... bis unter ... Einwohner		
20 000 - 50 000	16	467 462
10 000 - 20 000	14	192 306
5 000 - 10 000	62	431 877
3 000 - 5 000	43	164 714
1 000 - 3 000	103	182 115
unter 1 000	388	158 528
 Landkreise	 17	 1 597 002
Extrahaushalte und sonstige Fonds, Einrichtungen und Unternehmen	44	x
Verwaltungsgemeinschaften	43	281 929
 Thüringen insgesamt	 744	 2 112 591

Hinweis: Einwohnerzahlen vom 30.6.2021

## Zuordnungsschlüssel für die Tabellen

### Zuordnungsschlüssel für die Tabelle 1

Spalte	Ausgabe-/ Einnahmeart	Sachliche Zusammensetzung	
		Spalten- operation	Gruppierungs- nummer
1	Personalausgaben		4
2	Sächlicher Verwaltungs- und Betriebsaufwand		5, 6
3	Zuweisungen und Zuschüsse (soweit nicht für Investitionen)		7
4	Sonstige Finanzausgaben		8 (./. 810)
5	Bruttoausgaben des Verwaltungshaushalts	Spalte 1 bis 4	
6	Bruttoausgaben des Vermögenshaushalts		9
7	Bruttoausgaben des Verwaltungs- und Vermögenshaushalts zusammen	Spalte 5+6	
8	Steuern (netto), allgemeine Zuweisungen und allgemeine Umlagen		0 (./. 810)
9	Einnahmen aus Verwaltung und Betrieb		1
10	Sonstige Finanzeinnahmen		2
11	Bruttoeinnahmen des Verwaltungshaushalts	Spalte 8 bis 10	
12	Bruttoeinnahmen des Vermögenshaushalts		3
13	Bruttoeinnahmen des Verwaltungs- und Vermögenshaushalts zusammen	Spalte 11+12	

**Zuordnungsschlüssel für die Tabellen 2, 3 und 4**

Zeile	Ausgabe-/ Einnahmeart	Sachliche Zusammensetzung	
		Zeilen- operation	Gruppierungs- nummer
	<b>Ausgaben des Verwaltungshaushalts</b>		
1	Personalausgaben		4
2	Unterhaltung der Grundstücke und des sonstigen unbeweglichen Vermögens		50,51
3	Geräte, Ausstattungs- und Ausrüstungsgegenstände, sonstige Gebrauchsgegenstände		52
4	Mieten und Pachten		53
5	Bewirtschaftung der Grundstücke, baulichen Anlagen usw.		54
6	Haltung von Fahrzeugen		55
7	Besondere Aufwendungen für Bedienstete		56
8	Weitere Verwaltungs- und Betriebsausgaben		57-63 (638+639)
9	Steuern, Versicherungen, Schadensfälle		64
10	Geschäftsausgaben, weitere allgemeine sächliche Ausgaben		65,66
11	Erstattungen von Ausgaben des Verwaltungshaushalts		67
12	Kalkulatorische Kosten		68
13	Aufgabenbezogene Leistungsbeteiligungen nach SGB II		69
14	Zuweisungen und sonstige Zuschüsse für laufende Zwecke		71
15	Schuldendiensthilfen		72
16	Leistungen der Sozialhilfe an natürliche Personen		73,74
17	Leistungen der Jugendhilfe an natürliche Personen		76,77
18	Leistungen an Kriegsoffer und ähnliche Anspruchsberechtigte, sonstige soziale Leistungen, Leistungen nach AsylbLG		75,78,79
19	Zinsausgaben		80
20	Allgemeine Zuweisungen und Umlagen		82,83
21	Weitere Finanzausgaben		84
22	Zuführung zum Vermögenshaushalt		86
23	<b>Bruttoausgaben des Verwaltungshaushalts</b>	Zeile 1 bis 22	
24	Abzüglich Zahlungen von Gemeinden/Gemeindeverbänden		062,072,162,172,202,232
25	<b>Ausgaben des Verwaltungshh. ohne Zahlungen gleicher Ebene</b>	Zeile 23./24	
	<b>Ausgaben des Vermögenshaushalts</b>		
26	Zuführung zum Verwaltungshaushalt		90
27	Zuführungen an Rücklagen		91
28	Gewährung von Darlehen		92
29	Vermögenserwerb		93
30	Baumaßnahmen		94-96
31	Tilgung von Krediten, Rückzahlung von inneren Darlehen		97
32	Zuweisungen und Zuschüsse für Investitionen		98
33	Sonstiges		99
34	<b>Bruttoausgaben des Vermögenshaushalts</b>	Zeile 26 bis 33	
35	Abzüglich Zahlungen von Gemeinden/Gemeindeverbänden		322,362,372
36	<b>Ausgaben des Vermögenshh. ohne Zahlungen gleicher Ebene</b>	Zeile 34./35	
37	<b>Bruttoausgaben des Verwaltungs- und Vermögenshaushalts zusammen</b>	Zeile 23+34	
38	Abzüglich Zahlungen von Gemeinden/Gemeindeverbänden insgesamt	Zeile 24+35	
39	Abzüglich haushaltstechnische Verrechnungen		679,68,809,86,90
40	<b>Bereinigte Ausgaben zusammen</b>	Zeile 37./38./39	
41	Abzüglich Zahlungen von anderen Ebenen des öffentlichen Bereiches		041,051,060,061,071,160 161,163,164,170,171,173 174,191,192,193,200,201 203,204.230,231,233,234 320,321,323,324,360,361 363,364,370,371,373,374
42	<b>Nettoaussgaben</b>	Zeile 40./41	

Noch: Zuordnungsschlüssel für die Tabellen 2, 3, 4

Zeile	Ausgabe-/ Einnahmeart	Sachliche Zusammensetzung	
		Zeilen- operation	Gruppierungs- nummer
	<b>Einnahmen des Verwaltungshaushalts</b>		
43	Steuern und steuerähnliche Einnahmen (netto)		00,010,012,02,03./810
44	Grundsteuer		000,001
45	Gewerbesteuer (netto)		003./810
46	Gemeindeanteil an der Einkommensteuer		010
47	Gemeindeanteil an der Umsatzsteuer		012
48	Sonstige Steuern- und steuerähnliche Einnahmen		02,03
49	Schlüsselzuweisungen		041
50	Bedarfszuweisungen		051
51	Sonstige allgemeine Zuweisungen		06
52	Allgemeine Umlagen		07
53	Gebühren, zweckgebundene Abgaben		10,11,12
54	Einnahmen aus Verkauf		13
55	Mieten und Pachten		14
56	Sonstige Verwaltungs- und Betriebseinnahmen		15
57	Erstattungen von Ausgaben des Verwaltungshaushalts		16
58	Zuweisungen und Zuschüsse für laufende Zwecke		17
59	Aufgabenbezogene Leistungsbeteiligungen nach SGB II		19
60	Zinseinnahmen		20
61	Gewinnanteile, Konzessionsabgaben		21,22
62	Schuldendiensthilfen		23
63	Ersatz von sozialen Leistungen		24,25
64	Weitere Finanzeinnahmen		26
65	Kalkulatorische Einnahmen		27
66	Zuführung vom Vermögenshaushalt		28
67	<b>Bruttoeinnahmen des Verwaltungshaushalts</b>	Zeile 43+49 bis 66	
68	Abzüglich Zahlungen von Gemeinden/Gemeindeverbänden		062,072,162,172,202,232
69	<b>Einnahmen des Verwaltungshh. ohne Zahlungen gleicher Ebene</b>	Zeile 67./68	
	<b>Einnahmen des Vermögenshaushalts</b>		
70	Zuführung vom Verwaltungshaushalt		30
71	Entnahmen aus Rücklagen		31
72	Rückflüsse von Darlehen		32
73	Einnahmen aus der Veräußerung von Beteiligungen und Rückflüsse von Kapitaleinlagen		33
74	Einn. aus der Veräußerung von Sachen des Anlagevermögens		34
75	Beiträge und ähnliche Entgelte		35
76	Zuweisungen und Zuschüsse für Investitionen und Investitionsförderungsmaßnahmen		36
77	Einnahmen aus Krediten und inneren Darlehen		37
78	<b>Bruttoeinnahmen des Vermögenshaushalts</b>	Zeile 70 bis 77	
79	Abzüglich Zahlungen von Gemeinden/Gemeindeverbänden		322,362,372
80	<b>Einnahmen des Vermögenshh. ohne Zahlungen gleicher Ebene</b>	Zeile 78./79	
81	<b>Bruttoeinnahmen des Verwaltungs- und Vermögenshaushalts zusammen</b>	Zeile 67+78	
82	Abzüglich Zahlungen von Gemeinden/Gv insgesamt	Zeile 68+79	
83	Abzüglich haushaltstechnische Verrechnungen		169,209,27,28,30
84	<b>Bereinigte Einnahmen</b>	Zeile 81./82./83	
85	Abzüglich Zahlungen von anderen Ebenen des öffentlichen Bereiches	entspricht Spalte 41	
86	<b>Nettoeinnahmen zusammen</b>	Zeile 84./85	
	<b>Mehrausgaben (-)/Mehreinnahmen (Brutto)</b>		
87	Verwaltungshaushalt	Zeile 67./23	
88	Vermögenshaushalt	Zeile 78./34	
89	<b>Saldo</b>	Zeile 87+88	

**Zuordnungsschlüssel für die Tabelle 5, 6 und 7**

Spalte	Ausgabe-/ Einnahmeart	Sachliche Zusammensetzung	
		Spalten- operation	Gruppierungs- nummer
	<b>Ausgaben des Verwaltungshaushalts</b>		
1	Personalausgaben zusammen	Spalte 2 bis 5	
2	Dienstbezüge einschließlich Sozialversicherung		41,44
3	Versorgungsbezüge einschl. Beiträge zu Versorgungskassen		42,43
4	Aufwendungen für ehrenamtliche Tätigkeit		40
5	Beihilfen, Unterstützungen und dgl., Personal-Nebenausgaben		45,46
6	Unterhaltung der Grundstücke und des sonstigen unbeweglichen Vermögens		50,51
7	Geräte, Ausstattungs- und Ausrüstungsgegenstände, Gebrauchsgegenstände		52
8	Mieten und Pachten		53
9	Bewirtschaftung der Grundstücke, baulichen Anlagen usw.		54
10	Haltung von Fahrzeugen		55
11	Weitere Verwaltungs- und Betriebsausgaben		57-63
12	Sonstige Geschäfts- und Sachausgaben		56,64,65,66
	Erstattungen von Ausgaben des Verwaltungshaushalts		
13	an öffentlichen Bereich		670-674
14	an sonstige Bereiche		675-679
	Kalkulatorische Kosten		
15	Abschreibungen		680
16	Verzinsung des Anlagekapitals		685
17	Aufgabenbezogenen Leistungsbeteiligungen nach SGB II		69
	Zuweisungen und sonstige Zuschüsse für laufende Zwecke, allgemeine Zuweisungen, Umlagen		
18	an öffentlichen Bereich		710-714, 821-822, 831,832,833
19	an sonstige Bereiche		715-718
20	Schuldendiensthilfen		72
21	Soziale Leistungen		73-79
22	Sonstige Ausgaben des Verwaltungshaushalts		80,84,86
23	<b>Bruttoausgaben des Verwaltungshaushalts</b>	Spalte 1, 6 bis 22	
24	Abzüglich Zahlungen von Gemeinden/Gemeindeverbänden		062,072,162,172,202,232
25	<b>Ausgaben des Verwaltungshaushalts ohne Zahlungen gleicher Ebene</b>	Spalte 23./24	
	<b>Ausgaben des Vermögenshaushalts</b>		
26	Gewährung von Darlehen		92
27	Erwerb von Beteiligungen, Kapitaleinlagen		931, 936-939
28	Erwerb von Sachvermögen		932, 934, 935
29	Baumaßnahmen		94-96
	Zuweisungen und Zuschüsse für Investitionen		
30	an öffentlichen Bereich		980-984
31	an sonstige Bereiche		985-988
	Tilgung von Krediten, Rückzahlung innerer Darlehen		
32	an öffentlichen Bereich		970-974
33	an sonstige Bereiche		975-979
34	Sonstige Ausgaben des Vermögenshaushalts		90,91,99



Noch: Zuordnungsschlüssel für die Tabelle 5, 6 und 7

Spalte	Ausgabe-/ Einnahmeart	Sachliche Zusammensetzung	
		Spalten- operation	Gruppierungs- nummer
35	<b>Bruttoausgaben des Vermögenshaushalts</b>	Spalte 26 bis 34	
36	Abzüglich Zahlungen von Gemeinden/Gemeindeverbänden		322,362,372
37	<b>Ausgaben des Vermögenshaushalts ohne Zahlungen gleicher Ebene</b>	Spalte 35./36	
38	<b>Bruttoausgaben des Verwaltungs- und Vermögenshaushalts z u s a m m e n</b>	Spalte 23+35	
39	Abzüglich Zahlungen von Gemeinden/Gemeindeverbänden	Spalte 24+36	
40	Abzüglich haushaltstechnischer Verrechnungen		679,68,809,86,90
41	<b>Bereinigte Ausgaben z u s a m m e n</b>	Spalte 38./39./40	
42	Abzüglich Zahlungen von anderen Ebenen des öffentlichen Bereiches	Spalte 48+50+52 54+56+59+61+64 71+75+77+80	
43	<b>Nettoausgaben</b>	Spalte 41./42	
	<b>Einnahmen des Verwaltungshaushalts</b>		
44	Steuern (netto), steuerähnliche Einnahmen, Gebühren, zweckgebundene Abgaben		00 (./810) 01,02,03,10,11,12
45	Einnahmen aus Verkauf		13
46	Mieten und Pachten		14
47	Sonstige Verwaltungs- und Betriebseinnahmen		15
	Erstattungen von Ausgaben des Verwaltungshaushalts		
48	von Bund und Land		160,161
49	von Gemeinden/Gemeindeverbänden		162
50	von anderen öffentlichen Bereichen		163,164
51	von sonstigen Bereichen		165-169
	Allgemeine Zuweisungen, Umlagen, Zuweisungen und Zuschüsse für laufende Zwecke		
52	von Bund und Land		041,051,060,061,071, 170,171
53	von Gemeinden/Gemeindeverbänden		062,072,172
54	von anderen öffentlichen Bereichen		063,173,174
55	von sonstigen Bereichen		175-178
56	Aufgabenbezogenen Leistungsbeteiligungen nach SGB II		19
57	Ersatz von sozialen Leistungen		24,25
58	Gewinnanteile, Konzessionsabgaben		21,22
	Schuldendiensthilfen		
59	von Bund und Land		230,231
60	von Gemeinden/Gemeindeverbänden		232
61	von anderen öffentlichen Bereichen		233,234
62	von sonstigen Bereichen		235-238

Noch: Zuordnungsschlüssel für die Tabelle 5, 6 und 7

Spalte	Ausgabe-/ Einnahmeart	Sachliche Zusammensetzung	
		Spalten- operation	Gruppierungs- nummer
	Zinseinnahmen		
63	von Gemeinden/Gemeindeverbänden		202
64	von anderen öffentlichen Bereichen		200,201,203,204
65	von sonstigen Bereichen		205-209
66	Sonstige Einnahmen des Verwaltungshaushalts		26,27,28
67	<b>Bruttoeinnahmen des Verwaltungshaushalts</b>	Spalte 44 bis 66	
68	Abzüglich Zahlungen von Gemeinden/Gemeindeverbänden		062,072,162,172,202,232
69	<b>Einnahmen des Verwaltungshaushalts ohne Zahlungen gleicher Ebene</b>	Spalte 67./68	
	<b>Einnahmen des Vermögenshaushalts</b>		
	Rückflüsse von Darlehen		
70	von Gemeinden/Gemeindeverbänden		322
71	von anderen öffentlichen Bereichen		320,321,323,324
72	von sonstigen Bereichen		325-328
73	Einnahmen aus Veräußerung von Beteiligungen		33
74	Einnahmen aus Veräußerung von Anlagevermögen		34
	Zuweisungen und Zuschüsse für Investitionen und Investitionsförderungsmaßnahmen		
75	von Bund und Land		360,361
76	von Gemeinden/Gemeindeverbänden		362
77	von anderen öffentlichen Bereichen		363,364
78	von sonstigen Bereichen		365-368
	Einnahmen aus Krediten und inneren Darlehen		
79	von Gemeinden/Gemeindeverbänden		372
80	von anderen öffentlichen Bereichen		370,371,373,374
81	von sonstigen Bereichen		375-379
82	Beiträge und ähnliche Entgelte, sonstige Einnahmen des Vermögenshaushalts		30,31,35
83	<b>Bruttoeinnahmen des Vermögenshaushalts</b>	Spalte 70 bis 82	
84	Abzüglich Zahlungen von Gemeinden/Gemeindeverbänden		322,362,372
85	<b>Einnahmen des Vermögenshaushalts ohne Zahlungen gleicher Ebene</b>	Spalte 83./84	
86	<b>Bruttoeinnahmen des Verwaltungs- und Vermögenshaushalts z u s a m m e n</b>	Spalte 67+83	
87	Abzüglich Zahlungen von Gemeinden/Gemeindeverbänden	Spalte 68+84	
88	Abzüglich haushaltstechnische Verrechnungen		169,209,27,28,30
89	<b>Bereinigte Einnahmen z u s a m m e n</b>	Spalte 86./87./88	
90	Abzüglich Zahlungen von anderen Ebenen des öffentlichen Bereiches	entspricht Spalte 42	
91	<b>Nettoeinnahmen</b>	Spalte 89./90	
92	<b>Mehrausgaben (-)/Mehreinnahmen (Brutto)</b>	Spalte 86./38	

**Zuordnungsschlüssel für die Tabelle 8**

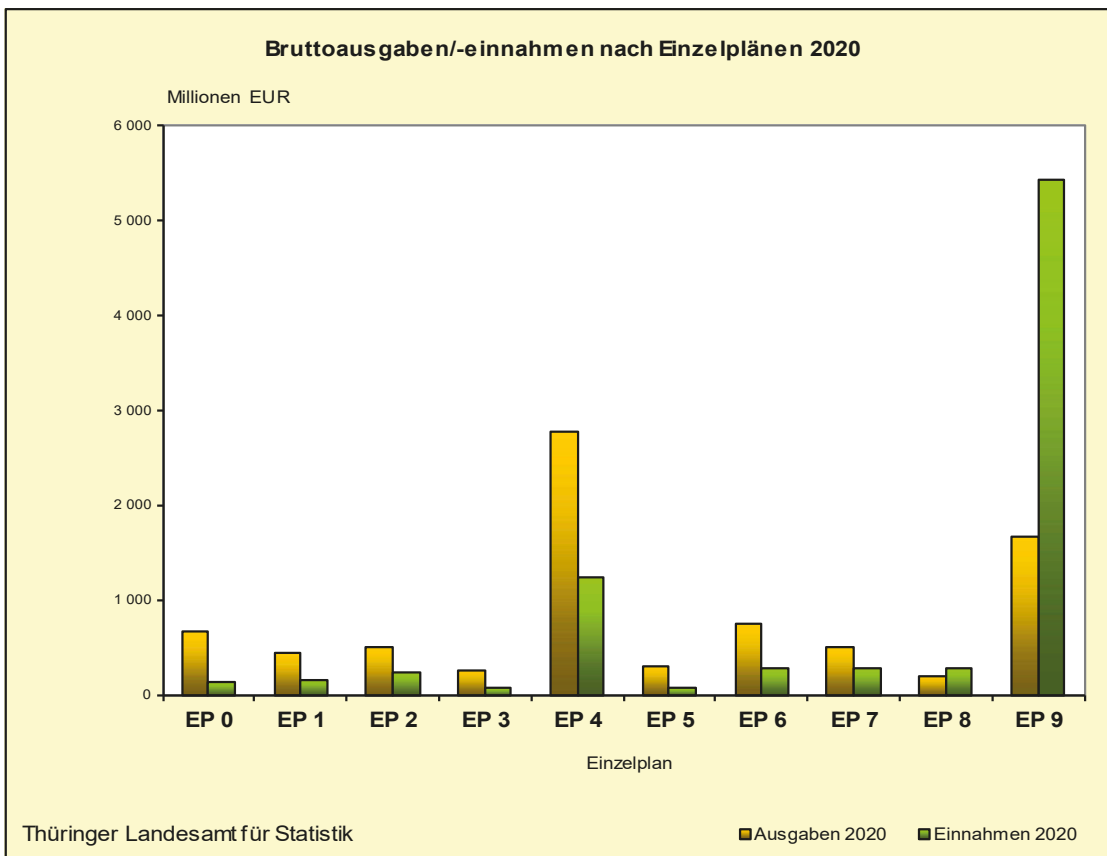
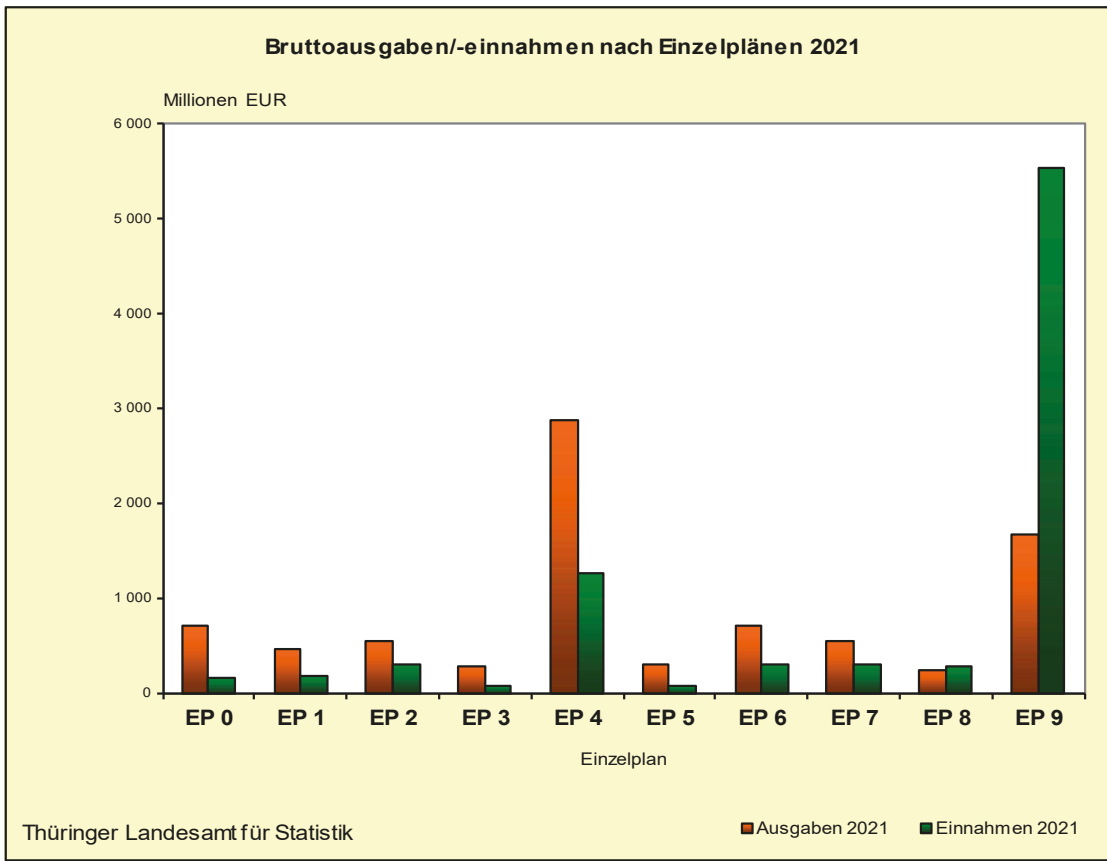
Spalte	Steuerart	Gruppierungsnummer
1	Grundsteuer A	000
2	Grundsteuer B	001
3	Gewerbesteuer (netto)	003./810
4	Gemeindeanteil an der Einkommensteuer	010
5	Gemeindeanteil an der Umsatzsteuer	012
6	Sonstige Steuern und steuerähnliche Einnahmen	02-03

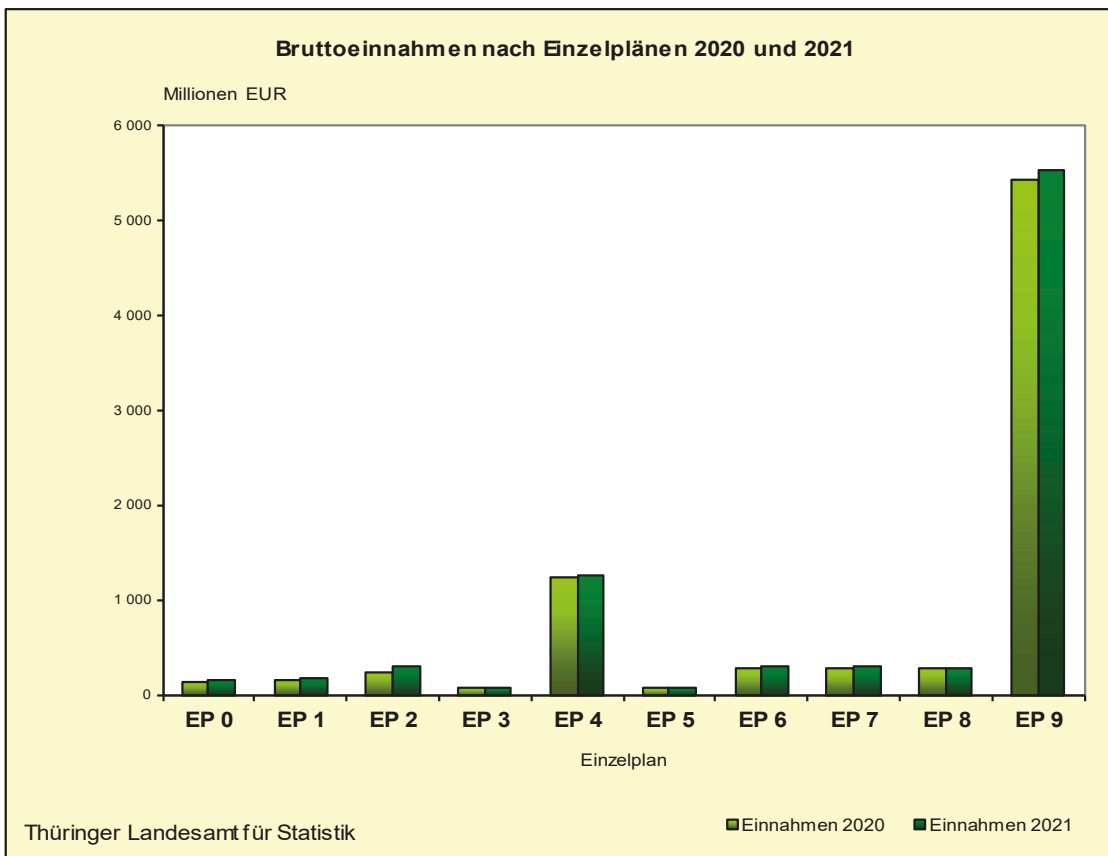
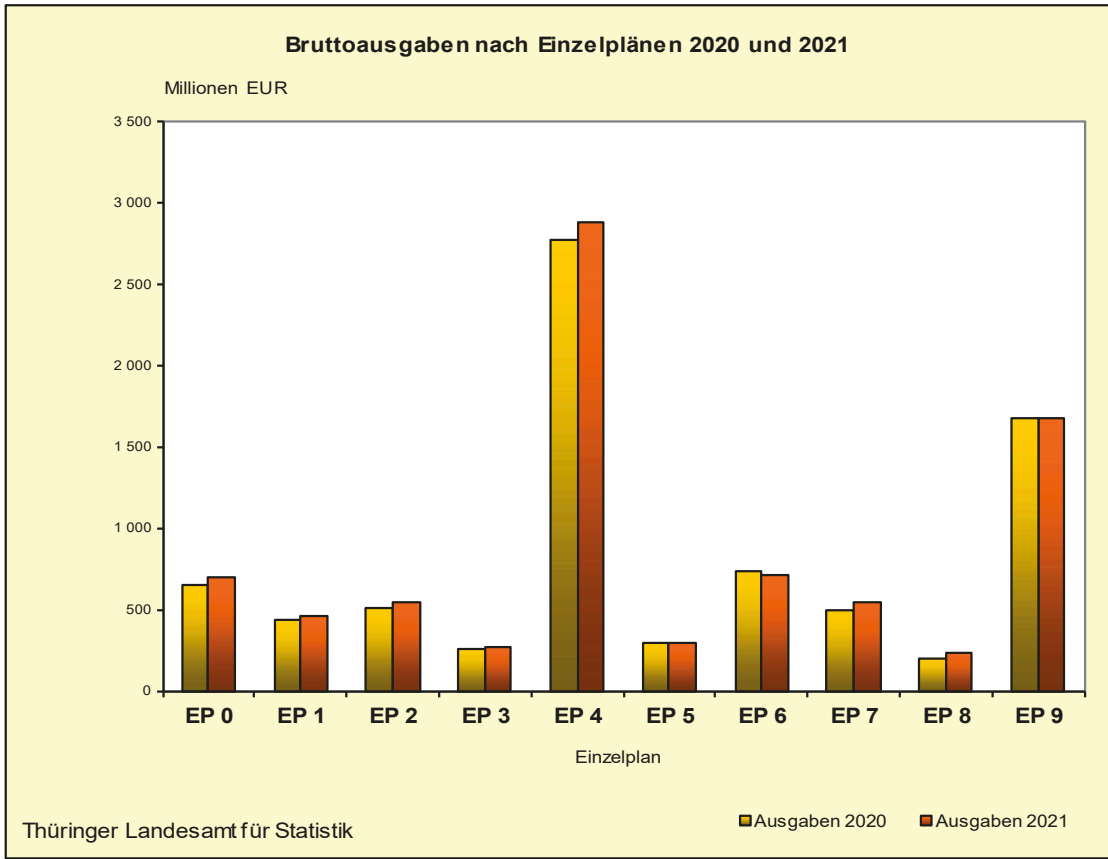
**Zuordnungsschlüssel für die Tabelle 9**

Spalte	Ausgabe-/ Einnahmeart	Sachliche Zusammensetzung	
		Spalten- operation	Gruppierungs- nummer
	<b>Ausgaben des Verwaltungshaushalts</b>		
2	Personalausgaben zusammen		4
3	Dienstbezüge, Beiträge zur gesetzlichen Sozialversicherung		41,44
4	Versorgungsbezüge, Beiträge zu Versorgungskassen		42,43
5	Aufwendungen für ehrenamtliche Tätigkeit		40
6	Beihilfen, Unterstützungen, Personalnebenausgaben		45,46
7	Unterhaltung der Grundstücke und des sonstigen unbeweglichen Vermögens		50,51
8	Geräte, Ausstattungs- und Ausrüstungsgegenstände, sonstige Gebrauchsgegenstände		52
9	Mieten und Pachten		53
10	Bewirtschaftung der Grundstücke, bauliche Anlagen		54
11	Haltung von Fahrzeugen		55
12	Weitere Verwaltungs- und Betriebsausgaben		57-63 (638+639)
	Erstattungen von Ausgaben des Verwaltungshaushalts		
13	an den öffentlichen Bereich		670-674
14	an sonstige Bereiche		675-679
15	Sonstige Geschäfts- und Sachausgaben		56,64,65,66
	Kalkulatorische Kosten		
16	Abschreibungen		680
17	Verzinsung des Anlagekapitals		685
	Zuweisungen und Zuschüsse für lfd. Zwecke, allgemeine Umlagen		
18	an den öffentlichen Bereich		710-714,831,832,833
19	an sonstige Bereiche		715-718
20	Soziale Leistungen		73-79
21	Schuldendiensthilfen		72
22	Sonstige Ausgaben des Verwaltungshaushalts		80,84,86
23	<b>Bruttoausgaben des Verwaltungshaushalts</b>	Spalte 2, 7 bis 22	
24	Abzüglich Zahlungen von Zweckverbänden		163,173,203,233
25	<b>Ausgaben des Verwaltungshh. ohne Zahlungen gleicher Ebene</b>	Spalte 23./24	
	<b>Ausgaben des Vermögenshaushalts</b>		
26	Erwerb von Beteiligungen, Kapitaleinlagen		931, 936-939
27	Erwerb von Sachvermögen		932, 934, 935
28	Baumaßnahmen		94-96
	Zuweisungen und Zuschüsse für Investitionen		
29	an den öffentlichen Bereich		980-984
30	an sonstige Bereiche		985-988
31	Gewährung von Darlehen		92
32	Tilgung von Krediten, Rückzahlung von inneren Darlehen		97
33	Sonstige Ausgaben des Vermögenshaushalts		90,91,99
34	<b>Bruttoausgaben des Vermögenshaushalts</b>	Spalte 26 bis 33	
35	Abzüglich Zahlungen von Zweckverbänden		323,363,373
36	<b>Ausgaben des Vermögenshh. ohne Zahlungen gleicher Ebene</b>	Spalte 34./35	
37	<b>Bruttoausgaben des Verwaltungs- und Vermögenshaushalts z u s a m m e n</b>	Spalte 23+34	
38	Abzüglich Zahlungen von Zweckverbänden insgesamt	Spalte 24+35	
39	Abzüglich haushaltstechnische Verrechnungen		679,68,809,86,90
40	<b>Bereinigte Ausgaben z u s a m m e n</b>	Spalte 37./38./39	
41	Abzüglich Zahlungen von anderen Ebenen des öffentlichen Bereiches		160-162,164,170-172 174, 200-202, 204, 230-232, 234, 320-322 324,360-362, 364 370-372, 374
42	<b>Nettoausgaben</b>	Spalte 40./41	

Noch: Zuordnungsschlüssel für die Tabelle 9

Spalte	Ausgabe-/ Einnahmeart	Sachliche Zusammensetzung	
		Spalten- operation	Gruppierungs- nummer
	<b>Einnahmen des Verwaltungshaushalts</b>		
43	Gebühren, zweckgebundene Abgaben		10,11,12
44	Einnahmen aus Verkauf		13
45	Mieten und Pachten		14
	Erstattungen von Ausgaben des Verwaltungshaushalts		
46	von Zweckverbänden		163
47	von anderen öffentlichen Bereichen		160-162,164
48	von sonstigen Bereichen		165-169
49	Sonstige Verwaltungs- und Betriebseinnahmen		15
	Zuweisungen und Zuschüsse für laufende Zwecke		
50	von Zweckverbänden		173
51	von anderen öffentlichen Bereichen		170-172,174
52	von sonstigen Bereichen		175-178
53	Schuldendiensthilfen		23
	Zinseinnahmen		
54	von Zweckverbänden		203
55	von anderen öffentlichen Bereichen		200-202,204
56	von sonstigen Bereichen		205-209
57	Gewinnanteile		21
58	Konzessionsabgaben		22
59	Sonstige Einnahmen des Verwaltungshaushalts		06,07,26,27,28
60	<b>Bruttoeinnahmen des Verwaltungshaushalts</b>	Spalte 43 bis 59	
61	Abzüglich Zahlungen von Zweckverbänden		163,173,203,233
62	<b>Einnahmen d. Verwaltungshh. ohne Zahlungen gleicher Ebene</b>	Spalte 60./61	
	<b>Einnahmen des Vermögenshaushalts</b>		
63	Rückflüsse von Darlehen		32
	Zuweisungen und Zuschüsse für Investitionen		
64	von Zweckverbänden		363
65	von anderen öffentlichen Bereichen		360-362,364
66	von sonstigen Bereichen		365-368
67	Einnahmen aus der Veräußerung von Beteiligungen usw.		33
68	Einnahmen aus der Veräußerung des Anlagevermögens		34
69	Einnahmen aus Krediten und inneren Darlehen		37
70	Beiträge und ähnliche Entgelte, sonstige Einnahmen des Vermögenshaushalts		30,31,35
71	<b>Bruttoeinnahmen des Vermögenshaushalts</b>	Spalte 63 bis 70	
72	Abzüglich Zahlungen von Zweckverbänden		323,363,373
73	<b>Einnahmen des Vermögenshh. ohne Zahlungen gleicher Ebene</b>	Spalte 71./72	
74	<b>Bruttoeinnahmen des Verwaltungs- und Vermögenshaushalts zusammen</b>	Spalte 60+71	
75	Abzüglich Zahlungen von Zweckverbänden zusammen	Spalte 61+ 72	
76	Abzüglich haushaltstechnische Verrechnungen		169,209,27,28,30
77	<b>Bereinigte Einnahmen zusammen</b>	Spalte 74./75./76 wie Spalte 41	
78	Abzüglich Zahlungen von anderen Ebenen des öffentlichen Bereiches		
79	<b>Nettoeinnahmen</b>	Spalte 77./78	
	Mehrausgaben (-)/Mehreinnahmen (Brutto)		
80	Verwaltungshaushalt	Spalte 60./23	
81	Vermögenshaushalt	Spalte 71./34	
82	<b>Saldo</b>	<b>Spalte 80+81</b>	





**1. Ausgaben und Einnahmen der Gemeinden und**

Gl.-Nr.	Aufgabenbereich	Personal-	Sächlicher	Zuweisungen u.	Sonstige	Bruttoaus-
		ausgaben	Verwaltungs- und Betriebs- aufwand	Zuschüsse (soweit nicht für Investitionen)	Finanz- ausgaben	gaben des Verwaltungs- haushalts
		1	2	3	4	5
1 000 EUR						
0	Allgemeine Verwaltung	436 675	186 525	7 325	2 139	632 664
1	Öffentliche Sicherheit und Ordnung	244 774	134 127	8 146	140	387 187
2	Schulen	96 772	249 449	17 400	11	363 633
3	Wissenschaft, Forschung, Kulturpflege, Naturschutz	84 070	40 858	100 247	12	225 186
4	Soziale Sicherung	501 839	426 062	1 893 810	144	2 821 854
5	Gesundheit, Sport, Erholung	97 527	77 949	70 139	13	245 629
6	Bau- und Wohnungswesen, Verkehr	135 555	198 784	20 853	277	355 468
7	Öffentliche Einrichtungen, Wirtschafts- förderung	141 755	192 480	109 561	4 594	448 389
8	Wirtschaftliche Unternehmen, Allgemeines Grund- und Sondervermögen	5 921	80 986	29 286	1 662	117 855
9	Allgemeine Finanzwirtschaft	-	87	-	1 256 907	1 256 994
	<b>Insgesamt</b>	<b>1 744 888</b>	<b>1 587 306</b>	<b>2 256 766</b>	<b>1 265 899</b>	<b>6 854 859</b>
EUR je Einwohner						
	<b>Insgesamt</b>	<b>826</b>	<b>751</b>	<b>1 068</b>	<b>599</b>	<b>3 245</b>



**Gemeindeverbände nach Arten und Aufgabenbereichen/Einzelpänen**

Bruttoausgaben des Vermögenshaushalts	Bruttoausgaben des Verwaltungs- u. Vermögenshaushalts zusammen	Steuern (netto), allgemeine Zuweisungen u. allgem. Umlagen	Einnahmen aus Verwaltung und Betrieb	Sonstige Finanzeinnahmen	Bruttoeinnahmen des Verwaltungshaushalts	Bruttoeinnahmen des Vermögenshaushalts	Bruttoeinnahmen des Verwaltungs- u. Vermögenshaushalts zusammen	Gl.-Nr.
6	7	8	9	10	11	12	13	
1 000 EUR								
69 300	701 964	-	115 431	6 724	122 155	32 384	154 539	0
66 414	453 601	-	126 972	16 517	143 489	21 806	165 295	1
180 575	544 208	-	159 060	28	159 088	136 946	296 034	2
40 491	265 677	-	47 956	649	48 605	24 772	73 377	3
49 040	2 870 894	-	1 133 148	93 204	1 226 351	33 016	1 259 368	4
48 601	294 230	-	44 230	1 978	46 208	26 215	72 423	5
355 894	711 362	-	54 012	8 945	62 957	223 981	286 938	6
94 782	543 171	-	244 902	7 523	252 425	48 684	301 109	7
112 326	230 181	-	109 580	80 943	190 524	94 214	284 738	8
409 825	1 666 819	4 596 455	224	93 547	4 690 226	832 013	5 522 239	9
<b>1 427 247</b>	<b>8 282 107</b>	<b>4 596 455</b>	<b>2 035 514</b>	<b>310 058</b>	<b>6 942 028</b>	<b>1 474 032</b>	<b>8 416 060</b>	
EUR je Einwohner								
<b>676</b>	<b>3 920</b>	<b>2 176</b>	<b>964</b>	<b>147</b>	<b>3 286</b>	<b>698</b>	<b>3 984</b>	

**2. Ausgaben und Einnahmen der  
nach Jahren**

Lfd. Nr.	Ausgabe-/Einnahmeart	2016	2017	2018	2019
		1 000 EUR			
	<b>Ausgaben des Verwaltungshaushalts</b>				
1	Personalausgaben	1 491 903	1 503 026	1 553 261	1 613 019
2	Unterhaltung der Grundstücke und des sonstigen unbeweglichen Vermögens	162 285	165 942	169 556	175 557
3	Geräte, Ausstattungs- und Ausrüstungsgegenstände, sonstige Gebrauchsgegenstände	30 638	30 440	34 315	38 329
4	Mieten und Pachten	84 285	83 371	86 251	93 367
5	Bewirtschaftung der Grundstücke, baulichen Anlagen usw.	228 417	228 987	225 585	239 758
6	Haltung von Fahrzeugen	22 976	24 586	26 631	26 736
7	Besondere Aufwendungen für Bedienstete	9 857	10 792	11 957	14 519
8	Weitere Verwaltungs- und Betriebsausgaben	252 780	256 733	256 879	274 992
9	Steuern, Versicherungen, Schadensfälle	39 808	43 772	47 838	49 592
10	Geschäftsausgaben, weitere allgemeine sächliche Ausgaben	75 407	76 975	81 212	89 442
11	Erstattungen von Ausgaben des Verwaltungshaushalts	235 730	244 852	251 859	260 160
12	Kalkulatorische Kosten	51 548	52 155	53 747	57 213
13	Aufgabenbezogene Leistungsbeteiligungen nach SGB II	270 270	271 062	245 888	230 526
14	Zuweisungen und sonstige Zuschüsse für laufende Zwecke	774 032	807 539	855 064	897 983
15	Schuldendiensthilfen	987	974	960	947
16	Leistungen der Sozialhilfe an natürliche Personen	612 098	626 181	644 059	682 143
17	Leistungen der Jugendhilfe an natürliche Personen	256 895	261 583	250 162	255 845
18	Leistungen an Kriegsopfer und ähnliche Anspruchsberechtigte, sonstige soziale Leistungen, Leistungen nach dem AsylbLG	281 778	234 619	239 691	225 129
19	Zinsausgaben	52 820	43 857	38 645	31 868
20	Allgemeine Zuweisungen und Umlagen	587 091	595 383	605 659	621 658
21	Weitere Finanzausgaben	5 921	8 498	6 744	9 526
22	Zuführung zum Vermögenshaushalt	336 849	368 554	439 655	403 444

**Gemeinden und Gemeindeverbände  
und Arten**

2020	2021	2016	2017	2018	2019	2020	2021	Lfd. Nr.
EUR je Einwohner								
1 684 194	1 744 888	690	698	724	755	792	826	1
178 938	177 177	75	77	79	82	84	84	2
39 683	49 419	14	14	16	18	19	23	3
82 235	72 162	39	39	40	44	39	34	4
238 981	247 873	106	106	105	112	112	117	5
25 427	30 329	11	11	12	13	12	14	6
14 165	14 505	5	5	6	7	7	7	7
276 283	291 492	117	119	120	129	130	138	8
48 424	50 712	18	20	22	23	23	24	9
81 259	91 375	35	36	38	42	38	43	10
272 690	286 907	109	114	117	122	128	136	11
58 159	58 693	24	24	25	27	27	28	12
224 126	216 662	125	126	115	108	105	103	13
950 631	1 002 102	358	375	399	420	447	474	14
496	2	0	0	0	0	0	0	15
244 842	248 056	283	291	300	319	115	117	16
265 247	285 704	119	121	117	120	125	135	17
668 233	720 902	130	109	112	105	314	341	18
26 485	22 249	24	20	18	15	12	11	19
689 057	690 853	272	276	282	291	324	327	20
6 190	8 395	3	4	3	4	3	4	21
486 940	544 402	156	171	205	189	229	258	22

Noch: 2. Ausgaben und Einnahmen der  
nach Jahren

Lfd. Nr.	Ausgabe-/Einnahmeart	2016	2017	2018	2019
		1 000 EUR			
<b>23</b>	<b>Bruttoausgaben des Verwaltungshaushalts</b>	<b>5 864 373</b>	<b>5 939 880</b>	<b>6 125 618</b>	<b>6 291 753</b>
24	Abzüglich Zahlungen von Gemeinden/Gemeindeverbänden	693 215	709 710	718 196	729 999
<b>25</b>	<b>Ausgaben des Verwaltungshaushalts ohne Zahlungen gleicher Ebene</b>	<b>5 171 157</b>	<b>5 230 170</b>	<b>5 407 423</b>	<b>5 561 754</b>
	<b>Ausgaben des Vermögenshaushalts</b>				
26	Zuführung zum Verwaltungshaushalt	27 424	20 104	13 879	14 171
27	Zuführungen an Rücklagen	109 301	90 116	153 052	114 869
28	Gewährung von Darlehen	25 849	1 105	2 715	5 158
29	Vermögenserwerb	105 831	111 766	120 347	141 674
30	Baumaßnahmen	449 020	496 238	550 318	640 816
31	Tilgung von Krediten, Rückzahlung von inneren Darlehen	281 167	251 496	238 943	199 729
32	Zuweisungen und Zuschüsse für Investitionen	56 784	56 202	51 228	67 126
33	Sonstiges	31 114	24 010	22 004	24 177
<b>34</b>	<b>Bruttoausgaben des Vermögenshaushalts</b>	<b>1 086 490</b>	<b>1 051 038</b>	<b>1 152 487</b>	<b>1 207 720</b>
35	Abzüglich Zahlungen von Gemeinden/Gemeindeverbänden	9 143	24 339	5 369	7 860
<b>36</b>	<b>Ausgaben des Vermögenshaushalts ohne Zahlungen gleicher Ebene</b>	<b>1 077 347</b>	<b>1 026 699</b>	<b>1 147 118</b>	<b>1 199 860</b>
<b>37</b>	<b>Bruttoausgaben des Verwaltungs- und Vermögenshaushalts zusammen</b>	<b>6 950 862</b>	<b>6 990 918</b>	<b>7 278 106</b>	<b>7 499 473</b>
38	Abzüglich Zahlungen von Gemeinden/Gemeindeverbänden insgesamt	702 358	734 049	723 565	737 859
39	Abzüglich haushaltstechnische Verrechnungen	526 310	555 156	625 022	596 683
<b>40</b>	<b>Bereinigte Ausgaben zusammen</b>	<b>5 722 195</b>	<b>5 701 713</b>	<b>5 929 519</b>	<b>6 164 932</b>
41	Abzüglich Zahlungen von anderen Ebenen des öffentlichen Bereiches	2 917 373	2 903 629	3 088 686	3 219 264
<b>42</b>	<b>Nettoausgaben</b>	<b>2 804 822</b>	<b>2 798 084</b>	<b>2 840 832</b>	<b>2 945 668</b>

Gemeinden und Gemeindeverbände  
und Arten

2020	2021	2016	2017	2018	2019	2020	2021	Lfd. Nr.
EUR je Einwohner								
<b>6 562 688</b>	<b>6 854 859</b>	<b>2 714</b>	<b>2 758</b>	<b>2 855</b>	<b>2 944</b>	<b>3 088</b>	<b>3 245</b>	<b>23</b>
775 749	783 662	321	330	335	342	365	371	24
<b>5 786 939</b>	<b>6 071 198</b>	<b>2 393</b>	<b>2 429</b>	<b>2 520</b>	<b>2 602</b>	<b>2 723</b>	<b>2 874</b>	<b>25</b>
15 495	21 179	13	9	6	7	7	10	26
204 458	193 335	51	42	71	54	96	92	27
2 534	8 139	12	1	1	2	1	4	28
170 279	174 293	49	52	56	66	80	83	29
729 355	732 888	208	230	257	300	343	347	30
233 544	190 805	130	117	111	93	110	90	31
73 742	102 052	26	26	24	31	35	48	32
16 309	4 556	14	11	10	11	8	2	33
<b>1 445 715</b>	<b>1 427 247</b>	<b>503</b>	<b>488</b>	<b>537</b>	<b>565</b>	<b>680</b>	<b>676</b>	<b>34</b>
7 486	7 780	4	11	3	4	4	4	35
<b>1 438 230</b>	<b>1 419 468</b>	<b>499</b>	<b>477</b>	<b>535</b>	<b>561</b>	<b>677</b>	<b>672</b>	<b>36</b>
<b>8 008 403</b>	<b>8 282 107</b>	<b>3 217</b>	<b>3 246</b>	<b>3 392</b>	<b>3 509</b>	<b>3 768</b>	<b>3 920</b>	<b>37</b>
783 235	791 441	325	341	337	345	369	375	38
690 669	757 541	244	258	291	279	325	359	39
<b>6 534 500</b>	<b>6 733 124</b>	<b>2 648</b>	<b>2 648</b>	<b>2 764</b>	<b>2 885</b>	<b>3 074</b>	<b>3 187</b>	<b>40</b>
3 769 170	3 856 579	1 350	1 348	1 440	1 506	1 773	1 826	41
<b>2 765 330</b>	<b>2 876 545</b>	<b>1 298</b>	<b>1 299</b>	<b>1 324</b>	<b>1 378</b>	<b>1 301</b>	<b>1 362</b>	<b>42</b>

Noch: 2. Ausgaben und Einnahmen der  
nach Jahren

Lfd. Nr.	Ausgabe-/Einnahmearart	2016	2017	2018	2019
		1 000 EUR			
	<b>Einnahmen des Verwaltungshaushalts</b>				
43	Steuern und steuerähnliche Einnahmen (netto)	1 573 231	1 684 867	1 807 312	1 837 128
44	Grundsteuer	241 549	243 044	246 291	247 687
45	Gewerbsteuer (netto)	656 305	692 746	764 288	742 207
46	Gemeindeanteil an der Einkommensteuer	555 189	605 522	622 149	655 296
47	Gemeindeanteil an der Umsatzsteuer	100 264	121 593	152 533	169 891
48	Sonstige Steuern und steuerähnliche Einnahmen	19 924	21 962	22 051	22 048
49	Schlüsselzuweisungen	1 231 930	1 221 854	1 271 677	1 253 686
50	Bedarfszuweisungen	80 307	52 039	55 908	56 868
51	Sonstige allgemeine Zuweisungen	280 447	283 960	335 964	389 181
52	Allgemeine Umlagen	573 127	586 325	595 966	612 898
53	Gebühren, zweckgebundene Abgaben	341 211	343 480	340 583	357 387
54	Einnahmen aus Verkauf	37 532	38 575	36 481	32 336
55	Mieten und Pachten	102 526	100 546	102 744	101 762
56	Sonstige Verwaltungs- und Betriebseinnahmen	41 730	42 782	45 481	46 763
57	Erstattungen von Ausgaben des Verwaltungshaushalts	506 416	470 456	453 561	456 535
58	Zuweisungen und Zuschüsse für laufende Zwecke	605 388	621 668	632 754	671 797
59	Aufgabenbezogene Leistungsbeteiligungen nach SGB II	189 173	210 431	198 005	178 431
60	Zinseinnahmen	5 637	3 539	3 138	2 463
61	Gewinnanteile, Konzessionsabgaben	109 100	112 279	110 299	115 900
62	Schuldendiensthilfen	326	303	281	546
63	Ersatz von sozialen Leistungen	104 107	107 240	113 442	112 183
64	Weitere Finanzeinnahmen	35 699	36 786	34 483	36 500
65	Kalkulatorische Einnahmen	51 548	52 155	53 747	57 213
66	Zuführung vom Vermögenshaushalt	27 424	20 104	13 879	14 171
<b>67</b>	<b>Bruttoeinnahmen des Verwaltungshaushalts</b>	<b>5 896 857</b>	<b>5 989 390</b>	<b>6 205 704</b>	<b>6 333 749</b>
68	Abzüglich Zahlungen von Gemeinden/Gemeindeverbänden	693 215	709 710	718 196	729 999
<b>69</b>	<b>Einnahmen des Verwaltungshaushalts ohne Zahlungen gleicher Ebene</b>	<b>5 203 642</b>	<b>5 279 680</b>	<b>5 487 508</b>	<b>5 603 750</b>

Gemeinden und Gemeindeverbände  
und Arten

2020	2021	2016	2017	2018	2019	2020	2021	Lfd. Nr.
EUR je Einwohner								
1 738 288	1 932 734	728	782	842	860	818	915	43
249 983	252 426	112	113	115	116	118	119	44
636 624	824 060	304	322	356	347	300	390	45
636 291	650 005	257	281	290	307	299	308	46
195 107	189 312	46	56	71	79	92	90	47
20 283	16 930	9	10	10	10	10	8	48
1 354 153	1 445 165	570	567	593	587	637	684	49
45 913	25 561	37	24	26	27	22	12	50
587 611	511 929	130	132	157	182	276	242	51
677 806	681 067	265	272	278	287	319	322	52
327 817	333 048	158	159	159	167	154	158	53
28 863	37 725	17	18	17	15	14	18	54
96 002	96 598	47	47	48	48	45	46	55
42 365	45 786	19	20	21	22	20	22	56
445 013	466 063	234	218	211	214	209	221	57
770 341	830 707	280	289	295	314	362	393	58
235 309	225 588	88	98	92	83	111	107	59
1 859	2 835	3	2	1	1	1	1	60
96 292	95 977	50	52	51	54	45	45	61
1 401	1 429	0	0	0	0	1	1	62
81 018	92 294	48	50	53	52	38	44	63
33 800	37 651	17	17	16	17	16	18	64
58 159	58 693	24	24	25	27	27	28	65
15 495	21 179	13	9	6	7	7	10	66
<b>6 637 505</b>	<b>6 942 028</b>	<b>2 729</b>	<b>2 781</b>	<b>2 892</b>	<b>2 964</b>	<b>3 123</b>	<b>3 286</b>	<b>67</b>
775 749	783 662	321	330	335	342	365	371	68
<b>5 861 756</b>	<b>6 158 366</b>	<b>2 408</b>	<b>2 452</b>	<b>2 558</b>	<b>2 622</b>	<b>2 758</b>	<b>2 915</b>	<b>69</b>

Noch: 2. Ausgaben und Einnahmen der  
nach Jahren

Lfd. Nr.	Ausgabe-/Einnahmeart	2016	2017	2018	2019
		1 000 EUR			
	<b>Einnahmen des Vermögenshaushalts</b>				
70	Zuführung vom Verwaltungshaushalt	336 849	368 554	439 655	403 444
71	Entnahmen aus Rücklagen	92 865	102 857	65 899	103 013
72	Rückflüsse von Darlehen	3 622	14 511	5 629	8 209
73	Einnahmen aus der Veräußerung von Beteiligungen und Rückflüsse von Kapitaleinlagen	45 170	24 602	17 078	642
74	Einnahmen aus der Veräußerung von Sachen des Anlagevermögens	68 861	61 884	56 594	60 955
75	Beiträge und ähnliche Entgelte	29 047	27 408	19 878	15 289
76	Zuweisungen und Zuschüsse für Investitionen und Investitionsförderungsmaßnahmen	296 119	341 973	429 185	500 343
77	Einnahmen aus Krediten und inneren Darlehen	236 174	110 159	117 193	130 986
<b>78</b>	<b>Bruttoeinnahmen des Vermögenshaushalts</b>	<b>1 108 707</b>	<b>1 051 949</b>	<b>1 151 110</b>	<b>1 222 880</b>
79	Abzüglich Zahlungen von Gemeinden/Gemeinde- verbänden	9 143	24 339	5 369	7 860
<b>80</b>	<b>Einnahmen des Vermögenshaushalts ohne Zahlungen gleicher Ebene</b>	<b>1 099 564</b>	<b>1 027 610</b>	<b>1 145 741</b>	<b>1 215 020</b>
<b>81</b>	<b>Bruttoeinnahmen des Verwaltungs- und Vermögenshaushalts zusammen</b>	<b>7 005 564</b>	<b>7 041 339</b>	<b>7 356 814</b>	<b>7 556 629</b>
82	Abzüglich Zahlungen von Gemeinden/Gemeinde- verbänden insgesamt	702 358	734 049	723 565	737 859
83	Abzüglich haushaltstechnische Verrechnungen	526 310	555 156	625 022	596 683
<b>84</b>	<b>Bereinigte Einnahmen</b>	<b>5 776 896</b>	<b>5 752 134</b>	<b>6 008 227</b>	<b>6 222 088</b>
85	Abzüglich Zahlungen von anderen Ebenen des öffentlichen Bereiches	2 917 373	2 903 629	3 088 686	3 219 264
<b>86</b>	<b>Nettoeinnahmen</b>	<b>2 859 524</b>	<b>2 848 505</b>	<b>2 919 541</b>	<b>3 002 824</b>
	<b>Mehrausgaben (-)/Mehreinnahmen</b>				
87	Verwaltungshaushalt	32 485	49 508	80 085	41 996
88	Vermögenshaushalt	22 217	911	- 1 377	15 160
<b>89</b>	<b>Saldo</b>	<b>54 702</b>	<b>50 419</b>	<b>78 708</b>	<b>57 156</b>



Gemeinden und Gemeindeverbände  
und Arten

2020	2021	2016	2017	2018	2019	2020	2021	Lfd. Nr.
EUR je Einwohner								
486 940	544 402	156	171	205	189	229	258	70
96 175	95 427	43	48	31	48	45	45	71
6 517	3 054	2	7	3	4	3	1	72
13 640	3 553	21	11	8	0	6	2	73
73 519	65 192	32	29	26	29	35	31	74
17 788	14 780	13	13	9	7	8	7	75
611 971	646 915	137	159	200	234	288	306	76
182 175	100 709	109	51	55	61	86	48	77
<b>1 488 728</b>	<b>1 474 032</b>	<b>513</b>	<b>488</b>	<b>537</b>	<b>572</b>	<b>700</b>	<b>698</b>	<b>78</b>
7 486	7 780	4	11	3	4	4	4	79
<b>1 481 242</b>	<b>1 466 252</b>	<b>509</b>	<b>477</b>	<b>534</b>	<b>569</b>	<b>697</b>	<b>694</b>	<b>80</b>
<b>8 126 233</b>	<b>8 416 060</b>	<b>3 242</b>	<b>3 270</b>	<b>3 429</b>	<b>3 536</b>	<b>3 823</b>	<b>3 984</b>	<b>81</b>
783 235	791 441	325	341	337	345	369	375	82
690 669	757 541	244	258	291	279	325	359	83
<b>6 652 329</b>	<b>6 867 077</b>	<b>2 673</b>	<b>2 671</b>	<b>2 800</b>	<b>2 911</b>	<b>3 130</b>	<b>3 251</b>	<b>84</b>
3 769 170	3 856 579	1 350	1 348	1 440	1 506	1 773	1 826	85
<b>2 883 160</b>	<b>3 010 498</b>	<b>1 323</b>	<b>1 323</b>	<b>1 361</b>	<b>1 405</b>	<b>1 357</b>	<b>1 425</b>	<b>86</b>
74 817	87 169	15	23	37	20	35	41	87
43 012	46 785	10	0	- 1	7	20	22	88
<b>117 829</b>	<b>133 953</b>	<b>25</b>	<b>23</b>	<b>37</b>	<b>27</b>	<b>55</b>	<b>63</b>	<b>89</b>

**3. Ausgaben und Einnahmen der Gemeinden und Gemeindeverbände  
in**

Lfd. Nr.	Ausgabe-/Einnahmeart	Gemeinden u. Gemeinde- verbände insgesamt	Kreisfreie Städte				
			insgesamt	davon mit ... Einwohnern			
				20 000 bis unter 50 000	50 000 bis unter 100 000	100 000 bis unter 200 000	200 000 bis unter 500 000
<b>Ausgaben des Verwaltungshaushalts</b>							
1	Personalausgaben	1 744 888	412 973	29 103	116 514	78 901	188 454
2	Unterhaltung der Grundstücke und des sonstigen unbeweglichen Vermögens	177 177	41 695	1 647	9 618	13 861	16 569
3	Geräte, Ausstattungs- und Ausrüstungsgegenstände, sonstige Gebrauchsgegenstände	49 419	15 142	482	4 044	1 976	8 641
4	Mieten und Pachten	72 162	32 981	700	10 684	11 524	10 074
5	Bewirtschaftung der Grundstücke, baulichen Anlagen usw.	247 873	69 727	2 999	27 375	14 046	25 307
6	Haltung von Fahrzeugen	30 329	3 306	259	1 031	295	1 720
7	Besondere Aufwendungen für Bedienstete	14 505	3 124	152	970	676	1 326
8	Weitere Verwaltungs- und Betriebsausgaben	291 492	80 551	2 830	10 936	9 574	57 211
9	Steuern, Versicherungen, Schadensfälle	50 712	12 480	791	3 926	2 226	5 538
10	Geschäftsausgaben, weitere allgemeine sächliche Ausgaben	91 375	19 389	2 110	7 088	4 153	6 038
11	Erstattungen von Ausgaben des Verwaltungshaushalts	286 907	98 605	904	30 345	40 229	27 128
12	Kalkulatorische Kosten	58 693	25 982	-	674	-	25 308
13	Aufgabenbezogene Leistungsbeteiligungen nach SGB II	216 662	77 929	3 563	32 508	-	41 858
14	Zuweisungen und sonstige Zuschüsse für laufende Zwecke	1 002 102	348 085	30 330	101 356	81 969	134 432
15	Schuldendiensthilfen	2	-	-	-	-	-
16	Leistungen der Sozialhilfe an natürliche Personen	248 056	84 042	4 238	23 696	18 701	37 406
17	Leistungen der Jugendhilfe an natürliche Personen	285 704	108 600	9 565	38 535	18 235	42 266
18	Leistungen an Kriegsopfer und ähnliche Anspruchsberechtigte, sonstige soziale Leistungen, Leistungen nach dem AsylbLG	720 902	190 614	12 669	56 480	52 713	68 752
19	Zinsausgaben	22 249	3 759	86	2 169	347	1 157
20	Allgemeine Zuweisungen und Umlagen	690 853	13	-	-	-	13
21	Weitere Finanzausgaben	8 395	1 962	35	492	486	950
22	Zuführung zum Vermögenshaushalt	544 402	71 383	-	12 252	-	59 131

**nach Gebietskörperschaftsgruppen/Gemeindegrößenklassen und Arten  
1 000 EUR**

Kreisangehörige Gemeinden und Verwaltungsgemeinschaften									Landrats- ämter	Lfd. Nr.
insgesamt	Kreisangehörige Gemeinden							Verwaltungs- gemein- schaften		
	insgesamt	davon mit ... Einwohnern								
	weniger als 1 000	1 000 bis unter 3 000	3 000 bis unter 5 000	5 000 bis unter 10 000	10 000 bis unter 20 000	20 000 bis unter 50 000				
792 125	738 363	51 371	66 675	76 044	198 657	103 508	242 107	53 761	539 790	1
97 594	97 442	7 569	9 080	9 560	24 606	10 700	35 927	152	37 889	2
20 166	19 294	1 542	1 958	1 960	6 236	1 835	5 763	872	14 111	3
16 387	14 599	526	1 237	1 502	4 161	2 601	4 572	1 788	22 794	4
95 499	93 891	8 218	11 762	10 592	25 826	12 809	24 683	1 609	82 647	5
23 054	22 718	2 244	3 249	2 824	7 240	2 502	4 658	336	3 970	6
8 335	8 039	655	870	884	2 502	890	2 237	296	3 046	7
77 329	75 303	5 599	7 089	6 339	18 660	16 079	21 536	2 026	133 612	8
24 894	24 544	1 950	2 145	2 337	6 378	3 654	8 080	350	13 337	9
41 568	38 430	2 443	3 174	3 972	10 650	4 612	13 579	3 138	30 419	10
109 951	107 876	13 147	14 140	7 861	27 584	18 365	26 779	2 075	78 351	11
31 282	31 165	2 079	2 137	2 529	6 567	7 762	10 090	117	1 428	12
8 012	8 012	-	-	-	-	-	8 012	-	130 721	13
447 590	443 901	39 283	38 900	39 151	105 586	39 207	181 774	3 689	206 426	14
2	2	-	-	-	2	-	-	-	-	15
7 278	7 278	-	-	-	-	-	7 278	-	156 736	16
10 704	10 704	-	-	- 0	-	- 0	10 704	-	166 401	17
16 963	16 962	15	7	34	23	62	16 821	2	513 325	18
13 218	12 912	584	1 047	1 022	4 133	2 072	4 054	307	5 272	19
690 828	690 828	94 939	89 739	71 153	181 894	82 783	170 320	-	11	20
4 325	4 325	1 161	390	220	1 403	326	825	0	2 108	21
386 681	379 781	53 904	42 979	43 721	106 913	29 218	103 044	6 900	86 338	22

Noch: 3. Ausgaben und Einnahmen der Gemeinden und Gemeindeverbände  
in

Lfd. Nr.	Ausgabe-/Einnahmeart	Gemeinden u. Gemeinde- verbände insgesamt	Kreisfreie Städte				
			insgesamt	davon mit ... Einwohnern			
				20 000 bis unter 50 000	50 000 bis unter 100 000	100 000 bis unter 200 000	200 000 bis unter 500 000
<b>23</b>	<b>Bruttoausgaben des Verwaltungshaushalts</b>	<b>6 854 859</b>	<b>1 702 342</b>	<b>102 460</b>	<b>490 692</b>	<b>349 911</b>	<b>759 279</b>
24	Abzüglich Zahlungen von Gemeinden/Gemeindeverbänden	783 662	12 929	358	3 767	6 666	2 138
<b>25</b>	<b>Ausgaben des Verwaltungshaushalts ohne Zahlungen gleicher Ebene</b>	<b>6 071 198</b>	<b>1 689 414</b>	<b>102 103</b>	<b>486 925</b>	<b>343 244</b>	<b>757 142</b>
	<b>Ausgaben des Vermögenshaushalts</b>						
26	Zuführung zum Verwaltungshaushalt	21 179	1 554	-	-	-	1 554
27	Zuführungen an Rücklagen	193 335	6 403	-	6 387	-	16
28	Gewährung von Darlehen	8 139	4 121	-	123	98	3 900
29	Vermögenserwerb	174 293	27 311	2 503	7 868	7 869	9 070
30	Baumaßnahmen	732 888	126 236	9 199	32 948	-	84 089
31	Tilgung von Krediten, Rückzahlung von inneren Darlehen	190 805	43 287	2 111	22 152	2 944	16 080
32	Zuweisungen und Zuschüsse für Investitionen	102 052	37 737	341	9 230	21 797	6 369
33	Sonstiges	4 556	0	-	0	-	-
<b>34</b>	<b>Bruttoausgaben des Vermögenshaushalts</b>	<b>1 427 247</b>	<b>246 649</b>	<b>14 154</b>	<b>78 709</b>	<b>32 709</b>	<b>121 078</b>
35	Abzüglich Zahlungen von Gemeinden/Gemeindeverbänden	7 780	37	-	37	-	-
<b>36</b>	<b>Ausgaben des Vermögenshaushalts ohne Zahlungen gleicher Ebene</b>	<b>1 419 468</b>	<b>246 612</b>	<b>14 154</b>	<b>78 672</b>	<b>32 709</b>	<b>121 078</b>
<b>37</b>	<b>Bruttoausgaben des Verwaltungs- und Vermögenshaushalts zusammen</b>	<b>8 282 107</b>	<b>1 948 992</b>	<b>116 614</b>	<b>569 401</b>	<b>382 619</b>	<b>880 358</b>
38	Abzüglich Zahlungen von Gemeinden/Gemeindeverbänden insgesamt	791 441	12 966	358	3 805	6 666	2 138
39	Abzüglich haushaltstechnische Verrechnungen	757 541	162 494	160	34 648	32 195	95 491
<b>40</b>	<b>Bereinigte Ausgaben zusammen</b>	<b>6 733 124</b>	<b>1 773 532</b>	<b>116 096</b>	<b>530 949</b>	<b>343 758</b>	<b>782 729</b>
41	Abzüglich Zahlungen von anderen Ebenen des öffentlichen Bereiches	3 856 579	1 006 064	62 348	334 011	173 883	435 822
<b>42</b>	<b>Nettoausgaben</b>	<b>2 876 545</b>	<b>767 468</b>	<b>53 748</b>	<b>196 938</b>	<b>169 875</b>	<b>346 907</b>

nach Gebietskörperschaftsgruppen/Gemeindegrößenklassen und Arten  
1 000 EUR

Kreisangehörige Gemeinden und Verwaltungsgemeinschaften									Landrats- ämter	Lfd. Nr.
insgesamt	Kreisangehörige Gemeinden							Verwaltungs- gemein- schaften		
	insgesamt	davon mit ... Einwohnern								
	weniger als 1 000	1 000 bis unter 3 000	3 000 bis unter 5 000	5 000 bis unter 10 000	10 000 bis unter 20 000	20 000 bis unter 50 000				
<b>2 923 785</b>	<b>2 846 366</b>	<b>287 230</b>	<b>296 581</b>	<b>281 705</b>	<b>739 020</b>	<b>338 986</b>	<b>902 844</b>	<b>77 418</b>	<b>2 228 732</b>	<b>23</b>
123 363	73 471	16 818	10 965	9 692	17 653	7 330	11 012	49 892	647 370	24
<b>2 800 422</b>	<b>2 772 896</b>	<b>270 412</b>	<b>285 615</b>	<b>272 014</b>	<b>721 367</b>	<b>331 656</b>	<b>891 832</b>	<b>27 526</b>	<b>1 581 362</b>	<b>25</b>
12 058	11 095	2 196	1 384	1 689	1 078	272	4 476	963	7 566	26
164 810	158 123	39 296	25 220	23 332	37 749	9 921	22 605	6 687	22 122	27
928	928	-	150	200	-	153	425	-	3 091	28
82 558	79 972	7 036	6 779	7 543	21 402	11 441	25 771	2 587	64 425	29
450 954	441 985	33 722	52 562	42 197	123 730	49 409	140 364	8 969	155 698	30
106 199	105 234	7 339	8 522	13 746	32 981	9 232	33 414	965	41 319	31
39 227	39 153	1 257	3 089	1 801	8 656	8 580	15 771	74	25 088	32
4 387	4 342	1 227	2 238	163	655	12	48	45	168	33
<b>861 122</b>	<b>840 831</b>	<b>92 072</b>	<b>99 943</b>	<b>90 671</b>	<b>226 251</b>	<b>89 019</b>	<b>242 874</b>	<b>20 291</b>	<b>319 476</b>	<b>34</b>
5 365	4 858	258	1 042	319	1 174	909	1 156	506	2 378	35
<b>855 757</b>	<b>835 972</b>	<b>91 814</b>	<b>98 901</b>	<b>90 352</b>	<b>225 077</b>	<b>88 111</b>	<b>241 718</b>	<b>19 785</b>	<b>317 098</b>	<b>36</b>
<b>3 784 906</b>	<b>3 687 197</b>	<b>379 302</b>	<b>396 524</b>	<b>372 377</b>	<b>965 271</b>	<b>428 006</b>	<b>1 145 718</b>	<b>97 709</b>	<b>2 548 209</b>	<b>37</b>
128 727	78 329	17 076	12 008	10 011	18 827	8 239	12 168	50 398	649 748	38
489 264	481 011	60 178	51 316	52 284	133 687	47 135	136 411	8 253	105 784	39
<b>3 166 915</b>	<b>3 127 857</b>	<b>302 047</b>	<b>333 200</b>	<b>310 082</b>	<b>812 757</b>	<b>372 632</b>	<b>997 138</b>	<b>39 058</b>	<b>1 792 677</b>	<b>40</b>
1 337 419	1 306 601	123 543	126 715	120 066	315 059	151 817	469 401	30 819	1 513 095	41
<b>1 829 495</b>	<b>1 821 256</b>	<b>178 504</b>	<b>206 486</b>	<b>190 017</b>	<b>497 697</b>	<b>220 815</b>	<b>527 737</b>	<b>8 239</b>	<b>279 582</b>	<b>42</b>

Noch: 3. Ausgaben und Einnahmen der Gemeinden und Gemeindeverbände  
in

Lfd. Nr.	Ausgabe-/Einnahmeart	Gemeinden u. Gemeinde- verbände insgesamt	Kreisfreie Städte				
			insgesamt	davon mit ... Einwohnern			
				20 000 bis unter 50 000	50 000 bis unter 100 000	100 000 bis unter 200 000	200 000 bis unter 500 000
<b>Einnahmen des Verwaltungshaushalts</b>							
43	Steuern und steuerähnliche Einnahmen (netto)	1 932 734	548 224	33 574	133 093	146 844	234 713
44	Grundsteuer	252 426	70 145	4 754	22 399	12 009	30 983
45	Gewerbsteuer (netto)	824 060	236 908	13 061	47 025	79 796	97 026
46	Gemeindeanteil an der Einkommensteuer	650 005	174 020	11 785	47 522	39 683	75 030
47	Gemeindeanteil an der Umsatzsteuer	189 312	60 350	3 691	14 055	14 825	27 779
48	Sonstige Steuern und steuerähnliche Einnahmen	16 930	6 801	282	2 092	531	3 896
49	Schlüsselzuweisungen	1 445 165	411 427	25 792	149 005	65 846	170 784
50	Bedarfszuweisungen	25 561	2	-	2	-	-
51	Sonstige allgemeine Zuweisungen	511 929	103 003	8 388	33 826	15 992	44 797
52	Allgemeine Umlagen	681 067	-	-	-	-	-
53	Gebühren, zweckgebundene Abgaben	333 048	100 393	2 742	20 659	12 773	64 218
54	Einnahmen aus Verkauf	37 725	4 104	529	843	-	2 732
55	Mieten und Pachten	96 598	18 135	1 339	6 399	263	10 134
56	Sonstige Verwaltungs- und Betriebseinnahmen	45 786	10 242	703	5 614	1 163	2 762
57	Erstattungen von Ausgaben d. Verwaltungshaushalts	466 063	153 783	8 577	47 904	59 520	37 781
58	Zuweisungen und Zuschüsse für laufende Zwecke	830 707	233 710	11 318	68 569	51 067	102 755
59	Aufgabenbezogene Leistungsbeteiligungen nach SGB II	225 588	62 948	2 304	22 398	10 309	27 937
60	Zinseinnahmen	2 835	249	-	91	131	27
61	Gewinnanteile, Konzessionsabgaben	95 977	28 663	1 512	8 102	4 305	14 744
62	Schuldendiensthilfen	1 429	-	-	-	-	-
63	Ersatz von sozialen Leistungen	92 294	31 885	1 924	7 485	8 328	14 147
64	Weitere Finanzeinnahmen	37 651	14 120	862	3 975	2 643	6 641
65	Kalkulatorische Einnahmen	58 693	25 982	-	674	-	25 308
66	Zuführung vom Vermögenshaushalt	21 179	1 554	-	-	-	1 554

nach Gebietskörperschaftsgruppen/Gemeindegrößenklassen und Arten  
1 000 EUR

Kreisangehörige Gemeinden und Verwaltungsgemeinschaften									Landrats- ämter	Lfd. Nr.
insgesamt	Kreisangehörige Gemeinden							Verwaltungs- gemein- schaften		
	insgesamt	davon mit ... Einwohnern								
	weniger als 1 000	1 000 bis unter 3 000	3 000 bis unter 5 000	5 000 bis unter 10 000	10 000 bis unter 20 000	20 000 bis unter 50 000				
1 384 510	1 384 510	135 476	143 893	139 569	378 182	169 968	417 421	-	-	43
182 281	182 281	17 266	19 825	18 935	49 175	21 798	55 283	-	-	44
587 152	587 152	59 267	57 412	58 602	163 848	72 996	175 026	-	-	45
475 985	475 985	50 403	55 172	49 442	130 947	55 067	134 955	-	-	46
128 962	128 962	7 897	10 661	11 823	31 946	18 807	47 828	-	-	47
10 129	10 129	644	822	767	2 267	1 300	4 328	-	-	48
431 236	431 236	41 398	38 060	33 668	102 316	43 091	172 703	-	602 503	49
11 448	11 448	329	1 098	1 663	42	230	8 086	-	14 111	50
238 425	222 404	27 379	18 715	24 349	53 084	30 494	68 384	16 021	170 500	51
46 075	7 538	-	669	2 203	3 153	811	702	38 537	634 992	52
99 135	95 261	6 314	9 128	9 047	22 039	16 379	32 355	3 874	133 520	53
30 239	29 944	4 675	5 404	4 263	7 223	2 609	5 770	295	3 382	54
71 378	71 331	9 009	13 975	9 053	23 056	4 445	11 793	47	7 085	55
26 143	25 865	1 781	2 335	1 892	7 163	5 391	7 303	278	9 400	56
125 988	119 595	12 268	13 460	10 565	34 435	14 171	34 696	6 393	186 292	57
355 789	343 900	38 860	38 721	33 748	85 570	40 358	106 643	11 890	241 208	58
5 659	5 659	-	-	-	-	-	5 659	-	156 981	59
1 192	1 189	51	42	147	330	411	209	3	1 395	60
65 317	65 316	5 132	6 367	6 172	17 058	8 321	22 266	0	1 997	61
1 429	1 340	0	53	0	3	33	1 250	89	-	62
1 931	1 931	-	0	-	0	-	1 931	-	58 478	63
20 245	20 077	1 125	2 304	1 183	3 418	2 019	10 028	168	3 286	64
31 282	31 165	2 079	2 137	2 529	6 567	7 762	10 090	117	1 428	65
12 058	11 095	2 196	1 384	1 689	1 078	272	4 476	963	7 566	66

Noch: 3. Ausgaben und Einnahmen der Gemeinden und Gemeindeverbände  
in

Lfd. Nr.	Ausgabe-/Einnahmeart	Gemeinden u.		Kreisfreie Städte			
		Gemeinde- verbände insgesamt	insgesamt	davon mit ... Einwohnern			
				20 000 bis unter 50 000	50 000 bis unter 100 000	100 000 bis unter 200 000	200 000 bis unter 500 000
<b>67</b>	<b>Bruttoeinnahmen des Verwaltungshaushalts</b>	<b>6 942 028</b>	<b>1 748 423</b>	<b>99 565</b>	<b>508 638</b>	<b>379 184</b>	<b>761 036</b>
68	Abzüglich Zahlungen von Gemeinden/Gemeinde- verbänden	783 662	12 929	358	3 767	6 666	2 138
<b>69</b>	<b>Einnahmen des Verwaltungshaushalts ohne Zahlungen gleicher Ebene</b>	<b>6 158 366</b>	<b>1 735 494</b>	<b>99 207</b>	<b>504 871</b>	<b>372 518</b>	<b>758 898</b>
	<b>Einnahmen des Vermögenshaushalts</b>						
70	Zuführung vom Verwaltungshaushalt	544 402	71 383	-	12 252	-	59 131
71	Entnahmen aus Rücklagen	95 427	1 554	-	-	-	1 554
72	Rückflüsse von Darlehen	3 054	531	-	130	401	-
73	Einnahmen aus der Veräußerung von Beteiligungen und Rückflüsse von Kapitaleinlagen	3 553	46	-	46	-	-
74	Einnahmen aus der Veräußerung von Sachen des Anlagevermögens	65 192	13 319	50	7 012	17	6 240
75	Beiträge und ähnliche Entgelte	14 780	1 577	66	263	-	1 248
76	Zuweisungen und Zuschüsse für Investitionen und Investitionsförderungsmaßnahmen	646 915	131 690	7 507	42 399	15 037	66 748
77	Einnahmen aus Krediten und inneren Darlehen	100 709	14 619	-	11 113	-	3 506
<b>78</b>	<b>Bruttoeinnahmen des Vermögenshaushalts</b>	<b>1 474 032</b>	<b>234 721</b>	<b>7 622</b>	<b>73 216</b>	<b>15 456</b>	<b>138 427</b>
79	Abzüglich Zahlungen von Gemeinden/Gemeinde- verbänden	7 780	37	-	37	-	-
<b>80</b>	<b>Einnahmen des Vermögenshaushalts ohne Zahlungen gleicher Ebene</b>	<b>1 466 252</b>	<b>234 683</b>	<b>7 622</b>	<b>73 178</b>	<b>15 456</b>	<b>138 427</b>
<b>81</b>	<b>Bruttoeinnahmen des Verwaltungs- und Vermögenshaushalts zusammen</b>	<b>8 416 060</b>	<b>1 983 144</b>	<b>107 187</b>	<b>581 854</b>	<b>394 640</b>	<b>899 463</b>
82	Abzüglich Zahlungen von Gemeinden/Gemeinde- verbänden insgesamt	791 441	12 966	358	3 805	6 666	2 138
83	Abzüglich haushaltstechnische Verrechnungen	757 541	162 494	160	34 648	32 195	95 491
<b>84</b>	<b>Bereinigte Einnahmen zusammen</b>	<b>6 867 077</b>	<b>1 807 684</b>	<b>106 670</b>	<b>543 402</b>	<b>355 779</b>	<b>801 834</b>
85	Abzüglich Zahlungen von anderen Ebenen des öffentlichen Bereiches	3 856 579	1 006 064	62 348	334 011	173 883	435 822
<b>86</b>	<b>Nettoeinnahmen</b>	<b>3 010 498</b>	<b>801 620</b>	<b>44 321</b>	<b>209 390</b>	<b>181 896</b>	<b>366 012</b>
	<b>Mehrausgaben (-)/Mehreinnahmen (Brutto)</b>						
87	Verwaltungshaushalt	87 169	46 081	- 2 896	17 946	29 274	1 756
88	Vermögenshaushalt	46 785	- 11 929	- 6 531	- 5 493	- 17 253	17 349
<b>89</b>	<b>Saldo</b>	<b>133 953</b>	<b>34 152</b>	<b>- 9 427</b>	<b>12 453</b>	<b>12 021</b>	<b>19 105</b>



nach Gebietskörperschaftsgruppen/Gemeindegrößenklassen und Arten  
1 000 EUR

Kreisangehörige Gemeinden und Verwaltungsgemeinschaften									Landrats- ämter	Lfd. Nr.
insgesamt	Kreisangehörige Gemeinden							Verwaltungs- gemein- schaften		
	insgesamt	davon mit ... Einwohnern								
	weniger als 1 000	1 000 bis unter 3 000	3 000 bis unter 5 000	5 000 bis unter 10 000	10 000 bis unter 20 000	20 000 bis unter 50 000				
<b>2 959 480</b>	<b>2 880 804</b>	<b>288 071</b>	<b>297 745</b>	<b>281 741</b>	<b>744 717</b>	<b>346 765</b>	<b>921 766</b>	<b>78 676</b>	<b>2 234 125</b>	<b>67</b>
123 363	73 471	16 818	10 965	9 692	17 653	7 330	11 012	49 892	647 370	68
<b>2 836 117</b>	<b>2 807 333</b>	<b>271 253</b>	<b>286 780</b>	<b>272 049</b>	<b>727 064</b>	<b>339 435</b>	<b>910 754</b>	<b>28 784</b>	<b>1 586 755</b>	<b>69</b>
386 681	379 781	53 904	42 979	43 721	106 913	29 218	103 044	6 900	86 338	70
67 990	66 870	7 062	7 526	6 966	16 203	5 223	23 891	1 120	25 882	71
2 071	2 071	-	68	146	291	1 090	476	-	452	72
3 505	3 505	916	1 514	31	280	631	133	-	3	73
50 167	48 455	4 618	6 495	5 002	12 070	8 470	11 799	1 713	1 705	74
13 211	13 184	2 003	1 504	2 063	3 198	1 260	3 155	27	- 9	75
330 311	321 601	24 181	35 926	30 032	80 126	42 173	109 162	8 710	184 914	76
58 702	58 573	3 760	4 433	7 741	17 357	1 645	23 637	129	27 388	77
<b>912 638</b>	<b>894 038</b>	<b>96 445</b>	<b>100 445</b>	<b>95 701</b>	<b>236 439</b>	<b>89 710</b>	<b>275 298</b>	<b>18 600</b>	<b>326 674</b>	<b>78</b>
5 365	4 858	258	1 042	319	1 174	909	1 156	506	2 378	79
<b>907 273</b>	<b>889 180</b>	<b>96 187</b>	<b>99 403</b>	<b>95 382</b>	<b>235 264</b>	<b>88 801</b>	<b>274 142</b>	<b>18 093</b>	<b>324 296</b>	<b>80</b>
<b>3 872 118</b>	<b>3 774 842</b>	<b>384 516</b>	<b>398 190</b>	<b>377 442</b>	<b>981 155</b>	<b>436 475</b>	<b>1 197 064</b>	<b>97 275</b>	<b>2 560 798</b>	<b>81</b>
128 727	78 329	17 076	12 008	10 011	18 827	8 239	12 168	50 398	649 748	82
489 264	481 011	60 178	51 316	52 284	133 687	47 135	136 411	8 253	105 784	83
<b>3 254 126</b>	<b>3 215 502</b>	<b>307 261</b>	<b>334 867</b>	<b>315 148</b>	<b>828 641</b>	<b>381 101</b>	<b>1 048 485</b>	<b>38 624</b>	<b>1 805 267</b>	<b>84</b>
1 337 419	1 306 601	123 543	126 715	120 066	315 059	151 817	469 401	30 819	1 513 095	85
<b>1 916 707</b>	<b>1 908 901</b>	<b>183 718</b>	<b>208 152</b>	<b>195 083</b>	<b>513 581</b>	<b>229 284</b>	<b>579 083</b>	<b>7 806</b>	<b>292 172</b>	<b>86</b>
35 695	34 438	841	1 164	36	5 696	7 779	18 922	1 258	5 392	87
51 516	53 207	4 373	502	5 030	10 188	690	32 424	- 1 691	7 198	88
<b>87 211</b>	<b>87 645</b>	<b>5 214</b>	<b>1 667</b>	<b>5 066</b>	<b>15 884</b>	<b>8 469</b>	<b>51 346</b>	<b>- 434</b>	<b>12 590</b>	<b>89</b>

**4. Ausgaben und Einnahmen der Gemeinden und Gemeindeverbände  
in EUR je**

Lfd. Nr.	Ausgabe-/Einnahmeart	Gemeinden u. Gemeinde- verbände insgesamt	Kreisfreie Städte				
			insgesamt	davon mit ... Einwohnern			
				20 000 bis unter 50 000	50 000 bis unter 100 000	100 000 bis unter 200 000	200 000 bis unter 500 000
<b>Ausgaben des Verwaltungshaushalts</b>							
1	Personalausgaben	826	801	804	745	716	885
2	Unterhaltung der Grundstücke und des sonstigen unbeweglichen Vermögens	84	81	46	62	126	78
3	Geräte, Ausstattungs- und Ausrüstungsgegenstände, sonstige Gebrauchsgegenstände	23	29	13	26	18	41
4	Mieten und Pachten	34	64	19	68	105	47
5	Bewirtschaftung der Grundstücke, baulichen Anlagen usw.	117	135	83	175	128	119
6	Haltung von Fahrzeugen	14	6	7	7	3	8
7	Besondere Aufwendungen für Bedienstete	7	6	4	6	6	6
8	Weitere Verwaltungs- und Betriebsausgaben	138	156	78	70	87	269
9	Steuern, Versicherungen, Schadensfälle	24	24	22	25	20	26
10	Geschäftsausgaben, weitere allgemeine sächliche Ausgaben	43	38	58	45	38	28
11	Erstattungen von Ausgaben des Verwaltungshaushalts	136	191	25	194	365	127
12	Kalkulatorische Kosten	28	50	-	4	-	119
13	Aufgabenbezogene Leistungsbeteiligungen nach SGB II	103	151	98	208	-	197
14	Zuweisungen und sonstige Zuschüsse für laufende Zwecke	474	675	838	648	744	631
15	Schuldendiensthilfen	0	-	-	-	-	-
16	Leistungen der Sozialhilfe an natürliche Personen	117	163	117	152	170	176
17	Leistungen der Jugendhilfe an natürliche Personen	135	211	264	246	166	199
18	Leistungen an Kriegsopfer und ähnliche Anspruchsberechtigte, sonstige soziale Leistungen, Leistungen nach dem AsylbLG	341	370	350	361	479	323
19	Zinsausgaben	11	7	2	14	3	5
20	Allgemeine Zuweisungen und Umlagen	327	0	-	-	-	0
21	Weitere Finanzausgaben	4	4	1	3	4	4
22	Zuführung zum Vermögenshaushalt	258	138	-	78	-	278

**nach Gebietskörperschaftsgruppen/Gemeindegrößenklassen und Arten  
Einwohner**

Kreisangehörige Gemeinden und Verwaltungsgemeinschaften									Landrats- ämter	Lfd. Nr.
insgesamt	Kreisangehörige Gemeinden							Verwaltungs- gemein- schaften		
	insgesamt	davon mit ... Einwohnern								
	weniger als 1 000	1 000 bis unter 3 000	3 000 bis unter 5 000	5 000 bis unter 10 000	10 000 bis unter 20 000	20 000 bis unter 50 000				
496	462	324	366	462	460	538	518	191	338	1
61	61	48	50	58	57	56	77	1	24	2
13	12	10	11	12	14	10	12	3	9	3
10	9	3	7	9	10	14	10	6	14	4
60	59	52	65	64	60	67	53	6	52	5
14	14	14	18	17	17	13	10	1	2	6
5	5	4	5	5	6	5	5	1	2	7
48	47	35	39	38	43	84	46	7	84	8
16	15	12	12	14	15	19	17	1	8	9
26	24	15	17	24	25	24	29	11	19	10
69	68	83	78	48	64	95	57	7	49	11
20	20	13	12	15	15	40	22	0	1	12
5	5	-	-	-	-	-	17	-	82	13
280	278	248	214	238	244	204	389	13	129	14
0	0	-	-	-	0	-	-	-	-	15
5	5	-	-	-	-	-	16	-	98	16
7	7	-	-	- 0	-	- 0	23	-	104	17
11	11	0	0	0	0	0	36	0	321	18
8	8	4	6	6	10	11	9	1	3	19
433	433	599	493	432	421	430	364	-	0	20
3	3	7	2	1	3	2	2	0	1	21
242	238	340	236	265	248	152	220	24	54	22

Noch: 4. Ausgaben und Einnahmen der Gemeinden und Gemeindeverbände  
in EUR je

Lfd. Nr.	Ausgabe-/Einnahmeart	Gemeinden u. Gemeinde- verbände insgesamt	Kreisfreie Städte				
			insgesamt	davon mit ... Einwohnern			
				20 000 bis unter 50 000	50 000 bis unter 100 000	100 000 bis unter 200 000	200 000 bis unter 500 000
<b>23</b>	<b>Bruttoausgaben des Verwaltungshaushalts</b>	<b>3 245</b>	<b>3 302</b>	<b>2 832</b>	<b>3 138</b>	<b>3 177</b>	<b>3 566</b>
24	Abzüglich Zahlungen von Gemeinden/Gemeinde- verbänden	371	25	10	24	61	10
<b>25</b>	<b>Ausgaben des Verwaltungshaushalts ohne Zahlungen gleicher Ebene</b>	<b>2 874</b>	<b>3 277</b>	<b>2 822</b>	<b>3 114</b>	<b>3 116</b>	<b>3 556</b>
	<b>Ausgaben des Vermögenshaushalts</b>						
26	Zuführung zum Verwaltungshaushalt	10	3	-	-	-	7
27	Zuführungen an Rücklagen	92	12	-	41	-	0
28	Gewährung von Darlehen	4	8	-	1	1	18
29	Vermögenserwerb	83	53	69	50	71	43
30	Baumaßnahmen	347	245	254	211	-	395
31	Tilgung von Krediten, Rückzahlung von inneren Darlehen	90	84	58	142	27	76
32	Zuweisungen und Zuschüsse für Investitionen	48	73	9	59	198	30
33	Sonstiges	2	0	-	0	-	-
<b>34</b>	<b>Bruttoausgaben des Vermögenshaushalts</b>	<b>676</b>	<b>478</b>	<b>391</b>	<b>503</b>	<b>297</b>	<b>569</b>
35	Abzüglich Zahlungen von Gemeinden/Gemeinde- verbänden	4	0	-	0	-	-
<b>36</b>	<b>Ausgaben des Vermögenshaushalts ohne Zahlungen gleicher Ebene</b>	<b>672</b>	<b>478</b>	<b>391</b>	<b>503</b>	<b>297</b>	<b>569</b>
<b>37</b>	<b>Bruttoausgaben des Verwaltungs- und Vermögenshaushalts zusammen</b>	<b>3 920</b>	<b>3 780</b>	<b>3 223</b>	<b>3 642</b>	<b>3 474</b>	<b>4 135</b>
38	Abzüglich Zahlungen von Gemeinden/Gemeinde- verbänden insgesamt	375	25	10	24	61	10
39	Abzüglich haushaltstechnische Verrechnungen	359	315	4	222	292	449
<b>40</b>	<b>Bereinigte Ausgaben zusammen</b>	<b>3 187</b>	<b>3 440</b>	<b>3 209</b>	<b>3 396</b>	<b>3 121</b>	<b>3 677</b>
41	Abzüglich Zahlungen von anderen Ebenen des öffentlichen Bereiches	1 826	1 951	1 723	2 136	1 579	2 047
<b>42</b>	<b>Nettoausgaben</b>	<b>1 362</b>	<b>1 489</b>	<b>1 485</b>	<b>1 259</b>	<b>1 542</b>	<b>1 629</b>

nach Gebietskörperschaftsgruppen/Gemeindegrößenklassen und Arten  
Einwohner

Kreisangehörige Gemeinden und Verwaltungsgemeinschaften									Landrats- ämter	Lfd. Nr.
insgesamt	Kreisangehörige Gemeinden							Verwaltungs- gemein- schaften		
	insgesamt	davon mit ... Einwohnern								
	weniger als 1 000	1 000 bis unter 3 000	3 000 bis unter 5 000	5 000 bis unter 10 000	10 000 bis unter 20 000	20 000 bis unter 50 000				
<b>1 831</b>	<b>1 782</b>	<b>1 812</b>	<b>1 629</b>	<b>1 710</b>	<b>1 711</b>	<b>1 763</b>	<b>1 931</b>	<b>275</b>	<b>1 396</b>	<b>23</b>
77	46	106	60	59	41	38	24	177	405	24
<b>1 754</b>	<b>1 736</b>	<b>1 706</b>	<b>1 568</b>	<b>1 651</b>	<b>1 670</b>	<b>1 725</b>	<b>1 908</b>	<b>98</b>	<b>990</b>	<b>25</b>
8	7	14	8	10	2	1	10	3	5	26
103	99	248	138	142	87	52	48	24	14	27
1	1	-	1	1	-	1	1	-	2	28
52	50	44	37	46	50	59	55	9	40	29
282	277	213	289	256	286	257	300	32	97	30
66	66	46	47	83	76	48	71	3	26	31
25	25	8	17	11	20	45	34	0	16	32
3	3	8	12	1	2	0	0	0	0	33
<b>539</b>	<b>527</b>	<b>581</b>	<b>549</b>	<b>550</b>	<b>524</b>	<b>463</b>	<b>520</b>	<b>72</b>	<b>200</b>	<b>34</b>
3	3	2	6	2	3	5	2	2	1	35
<b>536</b>	<b>523</b>	<b>579</b>	<b>543</b>	<b>549</b>	<b>521</b>	<b>458</b>	<b>517</b>	<b>70</b>	<b>199</b>	<b>36</b>
<b>2 370</b>	<b>2 309</b>	<b>2 393</b>	<b>2 177</b>	<b>2 261</b>	<b>2 235</b>	<b>2 226</b>	<b>2 451</b>	<b>347</b>	<b>1 596</b>	<b>37</b>
81	49	108	66	61	44	43	26	179	407	38
306	301	380	282	317	310	245	292	29	66	39
<b>1 983</b>	<b>1 959</b>	<b>1 905</b>	<b>1 830</b>	<b>1 883</b>	<b>1 882</b>	<b>1 938</b>	<b>2 133</b>	<b>139</b>	<b>1 123</b>	<b>40</b>
837	818	779	696	729	730	789	1 004	109	947	41
<b>1 146</b>	<b>1 140</b>	<b>1 126</b>	<b>1 134</b>	<b>1 154</b>	<b>1 152</b>	<b>1 148</b>	<b>1 129</b>	<b>29</b>	<b>175</b>	<b>42</b>

Noch: 4. Ausgaben und Einnahmen der Gemeinden und Gemeindeverbände  
in EUR je

Lfd. Nr.	Ausgabe-/Einnahmeart	Gemeinden u. Gemeinde- verbände insgesamt	Kreisfreie Städte				
			insgesamt	davon mit ... Einwohnern			
				20 000 bis unter 50 000	50 000 bis unter 100 000	100 000 bis unter 200 000	200 000 bis unter 500 000
<b>Einnahmen des Verwaltungshaushalts</b>							
43	Steuern und steuerähnliche Einnahmen (netto)	915	1 063	928	851	1 333	1 102
44	Grundsteuer	119	136	131	143	109	146
45	Gewerbesteuer (netto)	390	459	361	301	724	456
46	Gemeindeanteil an der Einkommensteuer	308	338	326	304	360	352
47	Gemeindeanteil an der Umsatzsteuer	90	117	102	90	135	130
48	Sonstige Steuern und steuerähnliche Einnahmen	8	13	8	13	5	18
49	Schlüsselzuweisungen	684	798	713	953	598	802
50	Bedarfszuweisungen	12	0	-	0	-	-
51	Sonstige allgemeine Zuweisungen	242	200	232	216	145	210
52	Allgemeine Umlagen	322	-	-	-	-	-
53	Gebühren, zweckgebundene Abgaben	158	195	76	132	116	302
54	Einnahmen aus Verkauf	18	8	15	5	-	13
55	Mieten und Pachten	46	35	37	41	2	48
56	Sonstige Verwaltungs- und Betriebseinnahmen	22	20	19	36	11	13
57	Erstattungen von Ausgaben d. Verwaltungshaushalts	221	298	237	306	540	177
58	Zuweisungen und Zuschüsse für laufende Zwecke	393	453	313	439	464	483
59	Aufgabenbezogene Leistungsbeteiligungen nach SGB II	107	122	64	143	94	131
60	Zinseinnahmen	1	0	-	1	1	0
61	Gewinnanteile, Konzessionsabgaben	45	56	42	52	39	69
62	Schuldendiensthilfen	1	-	-	-	-	-
63	Ersatz von sozialen Leistungen	44	62	53	48	76	66
64	Weitere Finanzeinnahmen	18	27	24	25	24	31
65	Kalkulatorische Einnahmen	28	50	-	4	-	119
66	Zuführung vom Vermögenshaushalt	10	3	-	-	-	7

nach Gebietskörperschaftsgruppen/Gemeindegrößenklassen und Arten  
Einwohner

Kreisangehörige Gemeinden und Verwaltungsgemeinschaften									Landrats- ämter	Lfd. Nr.
insgesamt	Kreisangehörige Gemeinden							Verwaltungs- gemein- schaften		
	insgesamt	davon mit ... Einwohnern								
	weniger als 1 000	1 000 bis unter 3 000	3 000 bis unter 5 000	5 000 bis unter 10 000	10 000 bis unter 20 000	20 000 bis unter 50 000				
867	867	855	790	847	876	884	893	-	-	43
114	114	109	109	115	114	113	118	-	-	44
368	368	374	315	356	379	380	374	-	-	45
298	298	318	303	300	303	286	289	-	-	46
81	81	50	59	72	74	98	102	-	-	47
6	6	4	5	5	5	7	9	-	-	48
270	270	261	209	204	237	224	369	-	377	49
7	7	2	6	10	0	1	17	-	9	50
149	139	173	103	148	123	159	146	57	107	51
29	5	-	4	13	7	4	2	137	398	52
62	60	40	50	55	51	85	69	14	84	53
19	19	29	30	26	17	14	12	1	2	54
45	45	57	77	55	53	23	25	0	4	55
16	16	11	13	11	17	28	16	1	6	56
79	75	77	74	64	80	74	74	23	117	57
223	215	245	213	205	198	210	228	42	151	58
4	4	-	-	-	-	-	12	-	98	59
1	1	0	0	1	1	2	0	0	1	60
41	41	32	35	37	39	43	48	0	1	61
1	1	0	0	0	0	0	3	0	-	62
1	1	-	0	-	0	-	4	-	37	63
13	13	7	13	7	8	10	21	1	2	64
20	20	13	12	15	15	40	22	0	1	65
8	7	14	8	10	2	1	10	3	5	66

Noch: 4. Ausgaben und Einnahmen der Gemeinden und Gemeindeverbände  
in EUR je

Lfd. Nr.	Ausgabe-/Einnahmeart	Gemeinden u. Gemeinde- verbände insgesamt	Kreisfreie Städte				
			insgesamt	davon mit ... Einwohnern			
				20 000 bis unter 50 000	50 000 bis unter 100 000	100 000 bis unter 200 000	200 000 bis unter 500 000
<b>67</b>	<b>Bruttoeinnahmen des Verwaltungshaushalts</b>	<b>3 286</b>	<b>3 391</b>	<b>2 752</b>	<b>3 253</b>	<b>3 442</b>	<b>3 575</b>
68	Abzüglich Zahlungen von Gemeinden/Gemeindeverbänden	371	25	10	24	61	10
<b>69</b>	<b>Einnahmen des Verwaltungshaushalts ohne Zahlungen gleicher Ebene</b>	<b>2 915</b>	<b>3 366</b>	<b>2 742</b>	<b>3 229</b>	<b>3 382</b>	<b>3 565</b>
	<b>Einnahmen des Vermögenshaushalts</b>						
70	Zuführung vom Verwaltungshaushalt	258	138	-	78	-	278
71	Entnahmen aus Rücklagen	45	3	-	-	-	7
72	Rückflüsse von Darlehen	1	1	-	1	4	-
73	Einnahmen aus der Veräußerung von Beteiligungen und Rückflüsse von Kapitaleinlagen	2	0	-	0	-	-
74	Einnahmen aus der Veräußerung von Sachen des Anlagevermögens	31	26	1	45	0	29
75	Beiträge und ähnliche Entgelte	7	3	2	2	-	6
76	Zuweisungen und Zuschüsse für Investitionen und Investitionsförderungsmaßnahmen	306	255	207	271	137	314
77	Einnahmen aus Krediten und inneren Darlehen	48	28	-	71	-	16
<b>78</b>	<b>Bruttoeinnahmen des Vermögenshaushalts</b>	<b>698</b>	<b>455</b>	<b>211</b>	<b>468</b>	<b>140</b>	<b>650</b>
79	Abzüglich Zahlungen von Gemeinden/Gemeindeverbänden	4	0	-	0	-	-
<b>80</b>	<b>Einnahmen des Vermögenshaushalts ohne Zahlungen gleicher Ebene</b>	<b>694</b>	<b>455</b>	<b>211</b>	<b>468</b>	<b>140</b>	<b>650</b>
<b>81</b>	<b>Bruttoeinnahmen des Verwaltungs- und Vermögenshaushalts zusammen</b>	<b>3 984</b>	<b>3 846</b>	<b>2 962</b>	<b>3 721</b>	<b>3 583</b>	<b>4 225</b>
82	Abzüglich Zahlungen von Gemeinden/Gemeindeverbänden insgesamt	375	25	10	24	61	10
83	Abzüglich haushaltstechnische Verrechnungen	359	315	4	222	292	449
<b>84</b>	<b>Bereinigte Einnahmen zusammen</b>	<b>3 251</b>	<b>3 506</b>	<b>2 948</b>	<b>3 475</b>	<b>3 230</b>	<b>3 766</b>
85	Abzüglich Zahlungen von anderen Ebenen öffentlichen Bereiches	1 826	1 951	1 723	2 136	1 579	2 047
<b>86</b>	<b>Nettoeinnahmen</b>	<b>1 425</b>	<b>1 555</b>	<b>1 225</b>	<b>1 339</b>	<b>1 651</b>	<b>1 719</b>
	<b>Mehrausgaben (-)/Mehreinnahmen (Brutto)</b>						
87	Verwaltungshaushalt	41	89	- 80	115	266	8
88	Vermögenshaushalt	22	- 23	- 181	- 35	- 157	81
<b>89</b>	<b>Saldo</b>	<b>63</b>	<b>66</b>	<b>- 261</b>	<b>80</b>	<b>109</b>	<b>90</b>



nach Gebietskörperschaftsgruppen/Gemeindegrößenklassen und Arten  
Einwohner

Kreisangehörige Gemeinden und Verwaltungsgemeinschaften									Landrats- ämter	Lfd. Nr.
insgesamt	Kreisangehörige Gemeinden							Verwaltungs- gemein- schaften		
	insgesamt	davon mit ... Einwohnern								
	weniger als 1 000	1 000 bis unter 3 000	3 000 bis unter 5 000	5 000 bis unter 10 000	10 000 bis unter 20 000	20 000 bis unter 50 000				
<b>1 853</b>	<b>1 804</b>	<b>1 817</b>	<b>1 635</b>	<b>1 710</b>	<b>1 724</b>	<b>1 803</b>	<b>1 972</b>	<b>279</b>	<b>1 399</b>	<b>67</b>
77	46	106	60	59	41	38	24	177	405	68
<b>1 776</b>	<b>1 758</b>	<b>1 711</b>	<b>1 575</b>	<b>1 652</b>	<b>1 683</b>	<b>1 765</b>	<b>1 948</b>	<b>102</b>	<b>994</b>	<b>69</b>
242	238	340	236	265	248	152	220	24	54	70
43	42	45	41	42	38	27	51	4	16	71
1	1	-	0	1	1	6	1	-	0	72
2	2	6	8	0	1	3	0	-	0	73
31	30	29	36	30	28	44	25	6	1	74
8	8	13	8	13	7	7	7	0	- 0	75
207	201	153	197	182	186	219	234	31	116	76
37	37	24	24	47	40	9	51	0	17	77
<b>571</b>	<b>560</b>	<b>608</b>	<b>552</b>	<b>581</b>	<b>547</b>	<b>466</b>	<b>589</b>	<b>66</b>	<b>205</b>	<b>78</b>
3	3	2	6	2	3	5	2	2	1	79
<b>568</b>	<b>557</b>	<b>607</b>	<b>546</b>	<b>579</b>	<b>545</b>	<b>462</b>	<b>586</b>	<b>64</b>	<b>203</b>	<b>80</b>
<b>2 425</b>	<b>2 364</b>	<b>2 426</b>	<b>2 186</b>	<b>2 292</b>	<b>2 272</b>	<b>2 270</b>	<b>2 561</b>	<b>345</b>	<b>1 604</b>	<b>81</b>
81	49	108	66	61	44	43	26	179	407	82
306	301	380	282	317	310	245	292	29	66	83
<b>2 038</b>	<b>2 013</b>	<b>1 938</b>	<b>1 839</b>	<b>1 913</b>	<b>1 919</b>	<b>1 982</b>	<b>2 243</b>	<b>137</b>	<b>1 130</b>	<b>84</b>
837	818	779	696	729	730	789	1 004	109	947	85
<b>1 200</b>	<b>1 195</b>	<b>1 159</b>	<b>1 143</b>	<b>1 184</b>	<b>1 189</b>	<b>1 192</b>	<b>1 239</b>	<b>28</b>	<b>183</b>	<b>86</b>
22	22	5	6	0	13	40	40	4	3	87
32	33	28	3	31	24	4	69	- 6	5	88
<b>55</b>	<b>55</b>	<b>33</b>	<b>9</b>	<b>31</b>	<b>37</b>	<b>44</b>	<b>110</b>	<b>- 2</b>	<b>8</b>	<b>89</b>

**5. Ausgaben und Einnahmen der Gemeinden und in**

Gl.-Nr.	Einzelplan Aufgabenbereich	Personalausgaben				
		zusammen	Dienst- bezüge einschl. Sozial- versich.	Versorgungs- bezüge, einschl. Beiträge zu Versorgungs- kassen	Aufwendungen für ehren- amtliche Tätigkeit	Beihilfen, Unterstüt- zungen u. dgl., Personal- nebensaug.
		1	2	3	4	5
<b>0</b>	<b>Allgemeine Verwaltung</b>	<b>436 675</b>	<b>358 405</b>	<b>41 849</b>	<b>21 502</b>	<b>14 919</b>
00	Gemeinde, Kreisorgane	74 008	37 818	14 441	18 340	3 410
01	Rechnungsprüfung	11 588	9 353	1 867	-	368
02	Hauptverwaltung	164 871	140 191	13 916	2 316	8 447
03	Finanzverwaltung	114 360	107 023	6 493	-	844
05	Besondere Dienststellen d. allg. Verwaltung	13 120	11 200	961	840	118
06	Einrichtungen für die gesamte Verwaltung	50 307	46 980	2 452	5	870
08	Einricht. u. Maßn. f. Verwaltungsangehörige	8 421	5 839	1 719	-	862
<b>1</b>	<b>Öffentliche Sicherheit und Ordnung</b>	<b>244 774</b>	<b>202 903</b>	<b>30 248</b>	<b>8 064</b>	<b>3 558</b>
11	Öffentliche Ordnung	126 377	115 839	9 299	46	1 193
12	Umweltschutz	28 032	25 227	2 460	4	341
13	Brandschutz	68 268	43 736	15 723	7 027	1 783
14	Katastrophenschutz	2 331	1 741	237	325	28
16	Rettungsdienst	19 765	16 361	2 529	663	213
<b>2</b>	<b>Schulen</b>	<b>96 772</b>	<b>93 051</b>	<b>3 489</b>	<b>0</b>	<b>232</b>
20	Schulverwaltung	18 921	17 911	915	-	95
211	Grundschulen	22 114	21 497	596	-	21
225	Regelschulen u. Schulverbund Grund- u. Regelschulen	14 936	14 528	402	-	7
23	Gymnasien	10 783	10 483	291	-	9
240	Berufsschulen	9 686	9 412	260	-	14
241	Berufsfachschulen od. höhere Berufsfachsch.	215	209	6	-	-
242	Berufsaufbauschulen	-	-	-	-	-
243	Fachoberschulen	-	-	-	-	-
244	Berufliche Gymnasien	-	-	-	-	-
245	Fachschulen	-	-	-	-	-
247	Förderberufsschulen	-	-	-	-	-
26	Gemeinschaftsschulen	9 075	8 295	711	-	69
27	Förderschulen	5 241	5 094	141	-	7
281	Gesamtschulen (integrierte u. additive)	624	605	17	-	2
285	Freie Waldorfschulen	-	-	-	-	-
290	Schülerbeförderung	217	211	6	-	0
293	Fördermaßnahmen für Schüler	8	7	0	-	0
295	Sonstige schulische Aufgaben	4 953	4 799	145	0	9
<b>3</b>	<b>Wissenschaft, Forschung, Kulturpflege, Naturschutz</b>	<b>84 070</b>	<b>81 231</b>	<b>2 507</b>	<b>105</b>	<b>227</b>
30	Verwaltung kultureller Angelegenheiten	7 084	6 846	215	13	11
31	Wissenschaft und Forschung	5 367	5 224	143	-	1
321	Nichtwissensch. Museen, Sammlg., Ausstellg.	13 422	12 983	380	9	49
323	Zoologische und botanische Gärten	1 987	1 910	53	0	23
331	Theater	1 100	1 075	26	-	-
332	Musikpflege (ohne Musikschulen)	68	67	2	-	-
333	Musikschulen	17 472	16 999	450	-	23
34	Heimat- und sonstige Kulturpflege	3 028	2 879	96	34	18
350	Volkshochschulen	11 687	11 358	314	-	14
352	Büchereien	13 941	13 518	369	21	33
355	Sonstige Volksbildung	148	149	- 1	-	-
360	Naturschutz und Landschaftspflege	4 517	4 240	222	24	30
365	Denkmalschutz und -pflege	4 078	3 824	232	0	22
37	Kirchliche Angelegenheiten	171	161	5	3	2

**Gemeindeverbände nach Arten und Aufgabenbereichen  
1 000 EUR**

Unterhalt der Grundstücke und des sonstigen unbewegl. Vermögens	Geräte, Ausstattungs-, Ausrüstungs-, sonstige Gebrauchsgegenstände	Mieten und Pachten	Bewirtschaftung der Grundstücke, baulichen Anlagen usw.	Haltung von Fahrzeugen	Weitere Verwaltungs- und Betriebsausgaben	Sonstige Geschäfts- und Sachausgaben	Gl.-Nr.
6	7	8	9	10	11	12	
<b>7 128</b>	<b>15 430</b>	<b>15 159</b>	<b>36 292</b>	<b>3 372</b>	<b>23 349</b>	<b>69 019</b>	<b>0</b>
20	91	818	46	67	1 751	2 433	00
-	1	12	5	-	28	173	01
1 233	3 042	3 392	5 503	625	6 710	33 330	02
423	701	1 968	2 530	76	1 421	10 377	03
19	442	175	100	-	2 334	2 599	05
5 431	11 051	8 791	28 093	2 600	10 784	18 329	06
1	103	4	14	4	320	1 777	08
<b>4 347</b>	<b>8 450</b>	<b>4 451</b>	<b>8 490</b>	<b>8 470</b>	<b>24 927</b>	<b>23 365</b>	<b>1</b>
382	1 044	1 625	746	109	5 975	11 484	11
291	98	23	16	24	1 073	729	12
3 375	6 033	1 373	7 220	7 284	2 130	9 581	13
191	630	577	254	820	2 295	827	14
108	644	855	254	233	13 454	745	16
<b>21 917</b>	<b>11 795</b>	<b>17 642</b>	<b>80 678</b>	<b>77</b>	<b>73 386</b>	<b>11 705</b>	<b>2</b>
1 632	189	141	282	11	300	945	20
6 647	3 632	4 113	23 491	16	5 219	2 467	211
4 428	2 056	1 596	18 700	11	2 251	1 687	225
3 553	1 264	3 386	14 417	5	1 583	1 128	23
1 713	1 255	3 150	10 036	10	1 219	975	240
41	20	-	386	-	30	17	241
-	-	-	-	-	-	-	242
-	-	-	-	-	-	-	243
-	-	-	-	-	-	-	244
-	-	-	-	-	-	-	245
-	-	-	-	-	-	-	247
1 572	891	2 835	6 839	-	699	292	26
1 965	441	1 598	4 791	10	908	261	27
189	264	253	863	-	77	63	281
-	-	-	-	-	-	-	285
-	-	28	10	-	58 881	13	290
-	-	286	-	-	21	-	293
178	1 783	256	864	14	2 199	3 856	295
<b>5 172</b>	<b>1 686</b>	<b>2 743</b>	<b>8 885</b>	<b>117</b>	<b>10 146</b>	<b>4 370</b>	<b>3</b>
129	45	185	283	4	1 659	353	30
319	210	510	1 680	13	799	192	31
929	234	581	2 139	8	1 853	823	321
207	30	15	64	36	222	29	323
437	40	366	483	-	78	126	331
7	-	-	5	-	33	0	332
169	371	185	550	-	282	265	333
402	120	115	1 212	5	1 674	733	34
175	197	422	650	1	981	662	350
357	349	276	1 052	18	1 874	366	352
3	1	1	0	-	19	5	355
1 205	47	63	229	28	471	393	360
718	38	24	498	5	186	409	365
115	2	1	38	-	16	13	37

Noch: 5. Ausgaben und Einnahmen der Gemeinden und  
in

Gl.- Nr.	Einzelplan Aufgabenbereich	Erstattungen von Ausgaben des Verwaltungshaushalts		Kalkulatorische Kosten		Aufgaben- bezogene Leistungs- beteiligungen nach SGB II
		an öffentlichen Bereich	an sonstige Bereiche	Ab- schrei- bungen	Verzinsung d. Anlage- kapitals	
		13	14	15	16	
<b>0</b>	<b>Allgemeine Verwaltung</b>	<b>3 507</b>	<b>11 981</b>	<b>962</b>	<b>328</b>	-
00	Gemeinde, Kreisorgane	61	87	1	0	-
01	Rechnungsprüfung	-	142	-	-	-
02	Hauptverwaltung	683	5 505	82	44	-
03	Finanzverwaltung	153	1 582	2	0	-
05	Besondere Dienststellen d. allg. Verwaltung	1 873	328	4	0	-
06	Einrichtungen für die gesamte Verwaltung	737	4 326	874	284	-
08	Einricht. u. Maßn. f. Verwaltungsangehörige	-	12	0	0	-
<b>1</b>	<b>Öffentliche Sicherheit und Ordnung</b>	<b>5 595</b>	<b>40 534</b>	<b>3 896</b>	<b>1 601</b>	-
11	Öffentliche Ordnung	2 555	6 228	30	12	-
12	Umweltschutz	0	223	-	-	-
13	Brandschutz	1 153	2 990	3 625	1 536	-
14	Katastrophenschutz	115	627	120	21	-
16	Rettungsdienst	1 771	30 466	120	32	-
<b>2</b>	<b>Schulen</b>	<b>2 980</b>	<b>20 580</b>	<b>6 204</b>	<b>2 484</b>	-
20	Schulverwaltung	583	2 367	92	22	-
211	Grundschulen	228	5 812	2 254	967	-
225	Regelschulen u. Schulverbund Grund- u. Regelschulen	72	2 420	603	263	-
23	Gymnasien	494	2 837	639	161	-
240	Berufsschulen	764	3 526	1 031	444	-
241	Berufsfachschulen od. höhere Berufsfachsch.	103	-	-	-	-
242	Berufsaufbauschulen	-	-	-	-	-
243	Fachoberschulen	-	-	-	-	-
244	Berufliche Gymnasien	-	-	-	-	-
245	Fachschulen	-	-	-	-	-
247	Förderberufsschulen	-	-	-	-	-
26	Gemeinschaftsschulen	81	1 076	897	389	-
27	Förderschulen	206	805	241	95	-
281	Gesamtschulen (integrierte u. additive)	1	767	339	88	-
285	Freie Waldorfschulen	-	-	-	-	-
290	Schülerbeförderung	49	129	-	-	-
293	Fördermaßnahmen für Schüler	-	-	-	-	-
295	Sonstige schulische Aufgaben	400	841	110	55	-
<b>3</b>	<b>Wissenschaft, Forschung, Kulturpflege, Naturschutz</b>	<b>345</b>	<b>5 309</b>	<b>1 056</b>	<b>1 029</b>	-
30	Verwaltung kultureller Angelegenheiten	-	143	14	1	-
31	Wissenschaft und Forschung	-	9	199	426	-
321	Nichtwissensch. Museen, Sammlg., Ausstellg.	10	1 233	417	447	-
323	Zoologische und botanische Gärten	-	244	-	-	-
331	Theater	-	9	161	-	-
332	Musikpflege (ohne Musikschulen)	-	-	-	-	-
333	Musikschulen	245	623	40	27	-
34	Heimat- und sonstige Kulturpflege	0	701	81	59	-
350	Volkshochschulen	12	458	50	16	-
352	Büchereien	75	1 064	88	53	-
355	Sonstige Volksbildung	-	-	5	-	-
360	Naturschutz und Landschaftspflege	2	672	-	-	-
365	Denkmalschutz und -pflege	0	132	0	0	-
37	Kirchliche Angelegenheiten	-	22	-	-	-

Gemeindeverbände nach Arten und Aufgabenbereichen  
1 000 EUR

Zuweisungen u. sonstige Zuschüsse für lfd. Zwecke, allg. Zuweisungen, Umlagen		Schulden- dienst- hilfen	Soziale Leistungen	Sonstige Ausgaben d. Verwaltungs- haushalts	Brutto- ausgaben des Verwaltungs- haushalts	Abzüglich Zahlungen von Gemeinden/ Gemeinde- verbänden	Gl.- Nr.
an öffentlichen Bereich	an sonstige Bereiche						
18	19	20	21	22	23	24	
<b>715</b>	<b>6 610</b>	-	-	<b>2 139</b>	<b>632 664</b>	<b>3 866</b>	<b>0</b>
7	2 012	-	-	23	81 425	140	00
-	-	-	-	0	11 949	-	01
214	4 242	-	-	32	229 507	498	02
1	75	-	-	2 023	135 691	39	03
471	1	-	-	-	21 466	1 954	05
21	277	-	-	61	141 966	1 053	06
-	2	-	-	-	10 660	182	08
<b>6 030</b>	<b>2 116</b>	-	-	<b>140</b>	<b>387 187</b>	<b>6 281</b>	<b>1</b>
1 125	1 213	-	-	77	158 983	752	11
100	75	-	-	0	30 684	-	12
1 652	619	-	-	57	116 897	1 978	13
192	195	-	-	6	9 200	117	14
2 961	14	-	-	-	71 424	3 434	16
<b>12 448</b>	<b>4 952</b>	-	-	<b>11</b>	<b>363 633</b>	<b>3 424</b>	<b>2</b>
220	32	-	-	4	25 742	233	20
10 547	986	-	-	0	88 494	289	211
425	665	-	-	0	50 115	92	225
0	625	-	-	0	40 875	545	23
0	1 139	-	-	7	34 954	716	240
100	-	-	-	-	911	9	241
-	-	-	-	-	-	-	242
-	-	-	-	-	-	-	243
-	-	-	-	-	-	-	244
-	-	-	-	-	-	-	245
-	-	-	-	-	-	-	247
514	249	-	-	-	25 408	101	26
12	357	-	-	0	16 930	706	27
-	-	-	-	-	3 527	16	281
-	-	-	-	-	-	-	285
137	4	-	-	-	59 469	65	290
-	240	-	-	-	554	-	293
492	656	-	-	0	16 655	652	295
<b>9 983</b>	<b>90 264</b>	-	-	<b>12</b>	<b>225 186</b>	<b>1 163</b>	<b>3</b>
2 969	12 181	-	-	-	25 051	77	30
-	2 110	-	-	-	11 836	86	31
811	4 904	-	-	11	27 822	88	321
-	4 065	-	-	0	6 898	-	323
4 560	45 824	-	-	-	53 185	161	331
-	7 907	-	-	-	8 021	2	332
1 021	2 014	-	-	-	23 262	245	333
143	5 596	-	-	-	13 869	164	34
32	1 537	-	-	-	16 878	24	350
185	2 497	-	-	0	22 197	272	352
46	223	-	-	-	451	-	355
211	403	-	-	1	8 241	36	360
6	756	-	-	-	6 851	8	365
-	247	-	-	-	624	-	37

Noch: 5. Ausgaben und Einnahmen der Gemeinden und  
in

Gl.- Nr.	Einzelplan Aufgabenbereich	Ausgaben d. Verwaltungs- haushalts ohne Zahlungen gleicher Ebene	Gewährung von Darlehen	Erwerb von Beteiligungen, Kapital- einlagen	Erwerb von Sachvermögen	Bau- maßnahmen
		25	26	27	28	29
<b>0</b>	<b>Allgemeine Verwaltung</b>	<b>628 797</b>	-	<b>1 812</b>	<b>32 062</b>	<b>34 940</b>
00	Gemeinde, Kreisorgane	81 285	-	-	40	26
01	Rechnungsprüfung	11 949	-	-	-	-
02	Hauptverwaltung	229 009	-	1	4 469	6 139
03	Finanzverwaltung	135 653	-	807	1 830	2 424
05	Besondere Dienststellen d. allg. Verwaltung	19 512	-	-	387	102
06	Einrichtungen für die gesamte Verwaltung	140 912	-	1 003	25 330	26 249
08	Einricht. u. Maßn. f. Verwaltungsangehörige	10 478	-	-	5	-
<b>1</b>	<b>Öffentliche Sicherheit und Ordnung</b>	<b>380 906</b>	-	-	<b>35 649</b>	<b>28 693</b>
11	Öffentliche Ordnung	158 230	-	-	279	533
12	Umweltschutz	30 684	-	-	29	410
13	Brandschutz	114 919	-	-	29 238	26 170
14	Katastrophenschutz	9 084	-	-	4 127	665
16	Rettungsdienst	67 989	-	-	1 976	915
<b>2</b>	<b>Schulen</b>	<b>360 209</b>	-	-	<b>40 910</b>	<b>136 553</b>
20	Schulverwaltung	25 509	-	-	10 583	1 246
211	Grundschulen	88 206	-	-	8 208	49 524
225	Regelschulen u. Schulverbund Grund- u. Regelschulen	50 023	-	-	4 297	35 914
23	Gymnasien	40 329	-	-	6 125	18 395
240	Berufsschulen	34 238	-	-	2 299	5 364
241	Berufsfachschulen od. höhere Berufsfachsch.	902	-	-	1	114
242	Berufsaufbauschulen	-	-	-	-	-
243	Fachoberschulen	-	-	-	-	-
244	Berufliche Gymnasien	-	-	-	-	-
245	Fachschulen	-	-	-	-	-
247	Förderberufsschulen	-	-	-	-	-
26	Gemeinschaftsschulen	25 306	-	-	1 581	21 297
27	Förderschulen	16 224	-	-	446	2 511
281	Gesamtschulen (integrierte u. additive)	3 511	-	-	149	1 119
285	Freie Waldorfschulen	-	-	-	-	-
290	Schülerbeförderung	59 404	-	-	-	25
293	Fördermaßnahmen für Schüler	554	-	-	-	-
295	Sonstige schulische Aufgaben	16 003	-	-	7 221	1 045
<b>3</b>	<b>Wissenschaft, Forschung, Kulturpflege, Naturschutz</b>	<b>224 023</b>	-	-	<b>4 265</b>	<b>33 381</b>
30	Verwaltung kultureller Angelegenheiten	24 974	-	-	106	517
31	Wissenschaft und Forschung	11 749	-	-	291	2 363
321	Nichtwissensch. Museen, Sammlg., Ausstellg.	27 735	-	-	1 072	4 743
323	Zoologische und botanische Gärten	6 898	-	-	8	47
331	Theater	53 024	-	-	60	9 969
332	Musikpflege (ohne Musikschulen)	8 019	-	-	-	73
333	Musikschulen	23 018	-	-	1 247	427
34	Heimat- und sonstige Kulturpflege	13 705	-	-	220	4 173
350	Volkshochschulen	16 854	-	-	393	923
352	Büchereien	21 925	-	-	565	214
355	Sonstige Volksbildung	451	-	-	-	-
360	Naturschutz und Landschaftspflege	8 205	-	-	113	910
365	Denkmalschutz und -pflege	6 843	-	-	166	8 448
37	Kirchliche Angelegenheiten	624	-	-	24	574

Gemeindeverbände nach Arten und Aufgabenbereichen  
1 000 EUR

Zuweisungen und Zuschüsse für Investitionen		Tilgung von Krediten, Rückzahlung innerer Darlehen		Sonstige Ausgaben d. Vermögenshaushalts	Bruttoausgaben d. Vermögenshaushalts	Abzüglich Zahlungen von Gemeinden/ Gemeindeverbänden	Gl.-Nr.
an öffentlichen Bereich	an sonstige Bereiche	an öffentlichen Bereich	an sonstige Bereiche				
30	31	32	33	34	35	36	
<b>131</b>	<b>324</b>	-	<b>11</b>	<b>21</b>	<b>69 300</b>	<b>138</b>	<b>0</b>
-	-	-	-	-	66	-	00
-	-	-	-	-	-	-	01
34	4	-	-	-	10 647	116	02
1	30	-	-	-	5 093	19	03
-	-	-	-	-	489	1	05
96	290	-	11	21	52 999	2	06
-	-	-	-	-	5	-	08
<b>1 947</b>	<b>125</b>	-	-	-	<b>66 414</b>	<b>1 762</b>	<b>1</b>
-	60	-	-	-	872	-	11
10	2	-	-	-	450	23	12
1 751	30	-	-	-	57 189	1 668	13
110	32	-	-	-	4 934	-	14
76	2	-	-	-	2 968	71	16
<b>2 376</b>	<b>736</b>	-	-	-	<b>180 575</b>	<b>527</b>	<b>2</b>
15	-	-	-	-	11 844	-	20
333	1	-	-	-	58 066	203	211
1 922	16	-	-	-	42 149	264	225
15	713	-	-	-	25 247	-	23
10	3	-	-	-	7 678	-	240
-	-	-	-	-	115	-	241
-	-	-	-	-	-	-	242
-	-	-	-	-	-	-	243
-	-	-	-	-	-	-	244
-	-	-	-	-	-	-	245
-	-	-	-	-	-	-	247
33	3	-	-	-	22 915	60	26
28	-	-	-	-	2 984	-	27
-	-	-	-	-	1 267	-	281
-	-	-	-	-	-	-	285
-	-	-	-	-	25	-	290
-	-	-	-	-	-	-	293
19	-	-	-	-	8 284	-	295
<b>285</b>	<b>2 561</b>	-	-	-	<b>40 491</b>	<b>28</b>	<b>3</b>
114	96	-	-	-	833	-	30
40	-	-	-	-	2 694	-	31
-	41	-	-	-	5 856	7	321
-	125	-	-	-	179	-	323
-	150	-	-	-	10 179	-	331
-	-	-	-	-	73	-	332
25	-	-	-	-	1 699	-	333
32	82	-	-	-	4 507	5	34
10	60	-	-	-	1 385	-	350
-	-	-	-	-	779	10	352
-	-	-	-	-	-	-	355
3	1	-	-	-	1 026	-	360
61	968	-	-	-	9 644	7	365
-	1 037	-	-	-	1 634	-	37

Noch: 5. Ausgaben und Einnahmen der Gemeinden und  
in

Gl.- Nr.	Einzelplan Aufgabenbereich	Ausgaben d. Vermögens- haushalts ohne Zahlungen gleicher Ebene	Bruttoausg. Verwaltungs- u. Vermögens- haushalt zusammen	Abzüglich Zahlungen v. Gemeinden/Gv zusammen	Abzüglich haushalts- technischer Ver- rechnungen	Bereinigte Ausgaben zusammen
		37	38	39	40	41
<b>0</b>	<b>Allgemeine Verwaltung</b>	<b>69 162</b>	<b>701 964</b>	<b>4 004</b>	<b>10 448</b>	<b>687 512</b>
00	Gemeinde, Kreisorgane	66	81 491	140	106	81 244
01	Rechnungsprüfung	-	11 949	-	142	11 807
02	Hauptverwaltung	10 531	240 155	614	5 404	234 136
03	Finanzverwaltung	5 074	140 784	58	1 498	139 229
05	Besondere Dienststellen d. allg. Verwaltung	488	21 955	1 955	330	19 670
06	Einrichtungen für die gesamte Verwaltung	52 998	194 965	1 055	2 956	190 954
08	Einricht. u. Maßn. f. Verwaltungsangehörige	5	10 665	182	12	10 471
<b>1</b>	<b>Öffentliche Sicherheit und Ordnung</b>	<b>64 651</b>	<b>453 601</b>	<b>8 043</b>	<b>16 511</b>	<b>429 046</b>
11	Öffentliche Ordnung	872	159 855	752	5 896	153 207
12	Umweltschutz	428	31 134	23	178	30 933
13	Brandschutz	55 521	174 086	3 646	8 081	162 358
14	Katastrophenschutz	4 934	14 134	117	503	13 515
16	Rettungsdienst	2 897	74 392	3 506	1 853	69 033
<b>2</b>	<b>Schulen</b>	<b>180 049</b>	<b>544 208</b>	<b>3 950</b>	<b>26 101</b>	<b>514 157</b>
20	Schulverwaltung	11 844	37 586	233	841	36 512
211	Grundschulen	57 863	146 560	492	9 005	137 063
225	Regelschulen u. Schulverbund Grund- u. Regelschulen	41 885	92 264	355	3 276	88 632
23	Gymnasien	25 247	66 122	545	3 122	62 455
240	Berufsschulen	7 678	42 632	716	4 424	37 491
241	Berufsfachschulen od. höhere Berufsfachsch.	115	1 026	9	-	1 017
242	Berufsaufbauschulen	-	-	-	-	-
243	Fachoberschulen	-	-	-	-	-
244	Berufliche Gymnasien	-	-	-	-	-
245	Fachschulen	-	-	-	-	-
247	Förderberufsschulen	-	-	-	-	-
26	Gemeinschaftsschulen	22 855	48 323	161	2 359	45 803
27	Förderschulen	2 984	19 914	706	1 122	18 087
281	Gesamtschulen (integrierte u. additive)	1 267	4 794	16	1 194	3 584
285	Freie Waldorfschulen	-	-	-	-	-
290	Schülerbeförderung	25	59 493	65	128	59 300
293	Fördermaßnahmen für Schüler	-	554	-	-	554
295	Sonstige schulische Aufgaben	8 284	24 940	652	630	23 657
<b>3</b>	<b>Wissenschaft, Forschung, Kulturpflege, Naturschutz</b>	<b>40 462</b>	<b>265 677</b>	<b>1 191</b>	<b>7 177</b>	<b>257 308</b>
30	Verwaltung kultureller Angelegenheiten	833	25 884	77	149	25 658
31	Wissenschaft und Forschung	2 694	14 530	86	633	13 811
321	Nichtwissensch. Museen, Sammlg., Ausstellg.	5 849	33 678	95	2 075	31 508
323	Zoologische und botanische Gärten	179	7 077	-	234	6 843
331	Theater	10 179	63 364	161	167	63 036
332	Musikpflege (ohne Musikschulen)	73	8 094	2	-	8 092
333	Musikschulen	1 699	24 962	245	690	24 027
34	Heimat- und sonstige Kulturpflege	4 503	18 377	168	839	17 369
350	Volkshochschulen	1 385	18 264	24	512	17 728
352	Büchereien	769	22 976	282	1 194	21 500
355	Sonstige Volksbildung	-	451	-	5	446
360	Naturschutz und Landschaftspflege	1 026	9 267	36	526	8 705
365	Denkmalschutz und -pflege	9 638	16 495	14	132	16 349
37	Kirchliche Angelegenheiten	1 634	2 259	-	22	2 237



Gemeindeverbände nach Arten und Aufgabenbereichen  
1 000 EUR

Abzüglich Zahlungen von anderen Ebenen des öffentlichen Bereiches	Netto- ausgaben	Steuern (netto), steuerähnliche Einnahmen, Gebühren, zweckgeb. Abgaben	Einnahmen aus Verkauf	Mieten und Pachten	Sonstige Verwaltungs- und Betriebs- einnahmen	Gl.- Nr.
42	43	44	45	46	47	
<b>47 158</b>	<b>640 354</b>	<b>7 535</b>	<b>2 873</b>	<b>11 853</b>	<b>8 405</b>	<b>0</b>
486	80 758	10	8	6	291	00
8	11 799	1 635	-	-	1	01
13 929	220 207	1 023	128	1 318	2 232	02
1 142	138 087	1 417	7	2 536	1 615	03
5 461	14 210	2 826	58	2	10	05
25 884	165 070	625	2 561	7 992	4 211	06
248	10 223	0	113	-	44	08
<b>47 325</b>	<b>381 721</b>	<b>83 653</b>	<b>456</b>	<b>647</b>	<b>1 894</b>	<b>1</b>
965	152 241	47 930	191	156	542	11
1 831	29 102	2 302	6	9	36	12
19 683	142 676	4 259	41	373	976	13
3 169	10 345	0	213	5	76	14
21 677	47 357	29 162	5	105	265	16
<b>256 250</b>	<b>257 907</b>	<b>21 734</b>	<b>764</b>	<b>1 662</b>	<b>3 605</b>	<b>2</b>
28 924	7 589	13	46	71	206	20
73 511	63 553	19 079	57	439	885	211
42 812	45 820	485	205	106	610	225
27 387	35 068	138	13	161	422	23
14 284	23 207	240	283	661	344	240
406	611	1	-	5	0	241
-	-	-	-	-	-	242
-	-	-	-	-	-	243
-	-	-	-	-	-	244
-	-	-	-	-	-	245
-	-	-	-	-	-	247
25 056	20 746	973	5	46	172	26
6 778	11 309	9	62	53	134	27
1 627	1 957	2	-	1	14	281
-	-	-	-	-	-	285
12 305	46 995	220	-	-	556	290
15	539	-	-	-	78	293
23 144	513	576	94	120	184	295
<b>51 975</b>	<b>205 334</b>	<b>10 114</b>	<b>441</b>	<b>1 969</b>	<b>2 323</b>	<b>3</b>
973	24 685	259	53	192	248	30
3 011	10 799	259	43	23	484	31
4 836	26 673	966	239	98	218	321
305	6 538	830	-	9	145	323
17 936	45 100	232	8	408	220	331
55	8 037	4	-	4	4	332
3 001	21 026	4 263	-	109	23	333
3 880	13 489	375	60	680	429	34
9 146	8 582	1 984	3	39	43	350
2 135	19 365	515	9	68	39	352
321	124	7	4	34	0	355
1 519	7 185	314	2	75	21	360
3 994	12 355	106	19	230	434	365
863	1 375	1	-	1	15	37

Noch: 5. Ausgaben und Einnahmen der Gemeinden und Gemeindeverb  
in 1 000 EUR

Gl.- Nr.	Einzelplan Aufgabenbereich	Erstattungen von Ausgaben des Verwaltungshaushalts				von Bund und Land
		von Bund und Land	von Gemeinden/ Gv	von and. öffentl. Bereichen	von sonstigen Bereichen	
		48	49	50	51	
<b>0</b>	<b>Allgemeine Verwaltung</b>	<b>8 889</b>	<b>3 720</b>	<b>2 703</b>	<b>60 589</b>	<b>6 031</b>
00	Gemeinde, Kreisorgane	106	134	31	347	240
01	Rechnungsprüfung	1	-	7	985	-
02	Hauptverwaltung	3 046	446	1 661	18 391	3 707
03	Finanzverwaltung	191	39	493	9 925	314
05	Besondere Dienststellen d. allg. Verwaltung	5 171	1 912	18	65	39
06	Einrichtungen für die gesamte Verwaltung	371	1 010	280	30 787	1 706
08	Einricht. u. Maßn. f. Verwaltungsangehörige	4	180	214	89	25
<b>1</b>	<b>Öffentliche Sicherheit und Ordnung</b>	<b>3 401</b>	<b>5 473</b>	<b>21 012</b>	<b>5 575</b>	<b>3 819</b>
11	Öffentliche Ordnung	292	716	264	2 149	98
12	Umweltschutz	239	-	14	227	908
13	Brandschutz	1 914	1 269	8	932	2 325
14	Katastrophenschutz	954	114	5	497	425
16	Rettungsdienst	3	3 374	20 721	1 770	63
<b>2</b>	<b>Schulen</b>	<b>9 371</b>	<b>3 351</b>	<b>163</b>	<b>6 326</b>	<b>111 362</b>
20	Schulverwaltung	506	233	22	4 772	1 852
211	Grundschulen	665	239	38	1 082	32 050
225	Regelschulen u. Schulverbund Grund- u. Regelschulen	59	85	19	100	20 351
23	Gymnasien	1 350	545	38	78	15 145
240	Berufsschulen	83	716	9	115	9 671
241	Berufsfachschulen od. höhere Berufsfachsch.	1	9	-	-	405
242	Berufsaufbauschulen	-	-	-	-	-
243	Fachoberschulen	-	-	-	-	-
244	Berufliche Gymnasien	-	-	-	-	-
245	Fachschulen	-	-	-	-	-
247	Förderberufsschulen	-	-	-	-	-
26	Gemeinschaftsschulen	4 703	98	33	87	7 800
27	Förderschulen	1 288	706	2	44	4 840
281	Gesamtschulen (integrierte u. additive)	-	16	-	13	1 141
285	Freie Waldorfschulen	-	-	-	-	-
290	Schülerbeförderung	450	53	-	32	11 855
293	Fördermaßnahmen für Schüler	-	-	-	-	15
295	Sonstige schulische Aufgaben	266	652	0	1	6 237
<b>3</b>	<b>Wissenschaft, Forschung, Kulturpflege, Naturschutz</b>	<b>826</b>	<b>497</b>	<b>327</b>	<b>1 097</b>	<b>26 676</b>
30	Verwaltung kultureller Angelegenheiten	7	3	45	302	725
31	Wissenschaft und Forschung	1	-	-	181	2 198
321	Nichtwissensch. Museen, Sammlg., Ausstellg.	51	29	129	279	2 286
323	Zoologische und botanische Gärten	2	-	-	0	42
331	Theater	1	151	23	-	8 239
332	Musikpflege (ohne Musikschulen)	-	-	-	-	3
333	Musikschulen	17	245	7	35	1 290
34	Heimat- und sonstige Kulturpflege	11	17	3	14	1 037
350	Volkshochschulen	358	17	32	57	7 879
352	Büchereien	318	30	76	20	1 237
355	Sonstige Volksbildung	-	-	-	0	317
360	Naturschutz und Landschaftspflege	33	4	12	7	943
365	Denkmalschutz und -pflege	7	-	0	202	389
37	Kirchliche Angelegenheiten	20	-	-	-	92

ände nach Arten und Aufgabenbereichen

Allgemeine Zuweisungen, Umlagen, Zuweisungen und Zuschüsse für laufende Zwecke			Aufgaben- bezogene Leistungs- beteiligungen nach SGB II	Ersatz von sozialen Leistungen	Gl.- Nr.
von Gemeinden/ Gv	von and. öffentl. Bereichen	von sonstigen Bereichen			
53	54	55	56	57	
<b>146</b>	<b>1 599</b>	<b>1 089</b>	-	-	<b>0</b>
6	2	508	-	-	00
-	-	-	-	-	01
52	1 047	375	-	-	02
-	31	191	-	-	03
42	-	-	-	-	05
43	519	16	-	-	06
2	-	-	-	-	08
<b>808</b>	<b>22</b>	<b>212</b>	-	-	<b>1</b>
36	15	26	-	-	11
-	-	2	-	-	12
709	4	141	-	-	13
3	3	43	-	-	14
60	-	-	-	-	16
<b>73</b>	<b>426</b>	<b>225</b>	-	-	<b>2</b>
-	178	-	-	-	20
50	0	122	-	-	211
7	19	17	-	-	225
-	30	3	-	-	23
-	184	1	-	-	240
-	-	-	-	-	241
-	-	-	-	-	242
-	-	-	-	-	243
-	-	-	-	-	244
-	-	-	-	-	245
-	-	-	-	-	247
3	-	0	-	-	26
-	15	0	-	-	27
-	-	-	-	-	281
-	-	-	-	-	285
12	-	3	-	-	290
-	-	75	-	-	293
0	-	5	-	-	295
<b>666</b>	<b>725</b>	<b>2 294</b>	-	-	<b>3</b>
74	1	623	-	-	30
86	18	94	-	-	31
58	335	254	-	-	321
-	32	47	-	-	323
10	25	17	-	-	331
2	-	32	-	-	332
-	-	20	-	-	333
147	31	274	-	-	34
7	-	603	-	-	350
243	149	162	-	-	352
-	-	-	-	-	355
32	82	4	-	-	360
8	54	164	-	-	365
-	-	0	-	-	37

Noch: 5. Ausgaben und Einnahmen der Gemeinden und  
in

Gl.- Nr.	Einzelplan Aufgabenbereich	Gewinn- anteile, Konzess.- abgaben	Schuldendiensthilfen			
			von Bund und Land	von Gemeinden/ Gv	von and. öffentl. Bereichen	von sonstigen Bereichen
			58	59	60	61
<b>0</b>	<b>Allgemeine Verwaltung</b>	<b>1</b>	-	-	-	-
00	Gemeinde, Kreisorgane	0	-	-	-	-
01	Rechnungsprüfung	-	-	-	-	-
02	Hauptverwaltung	0	-	-	-	-
03	Finanzverwaltung	0	-	-	-	-
05	Besondere Dienststellen d. allg. Verwaltung	-	-	-	-	-
06	Einrichtungen für die gesamte Verwaltung	1	-	-	-	-
08	Einricht. u. Maßn. f. Verwaltungsangehörige	-	-	-	-	-
<b>1</b>	<b>Öffentliche Sicherheit und Ordnung</b>	<b>30</b>	-	-	-	-
11	Öffentliche Ordnung	-	-	-	-	-
12	Umweltschutz	-	-	-	-	-
13	Brandschutz	-	-	-	-	-
14	Katastrophenschutz	-	-	-	-	-
16	Rettungsdienst	30	-	-	-	-
<b>2</b>	<b>Schulen</b>	-	-	-	-	-
20	Schulverwaltung	-	-	-	-	-
211	Grundschulen	-	-	-	-	-
225	Regelschulen u. Schulverbund Grund- u. Regelschulen	-	-	-	-	-
23	Gymnasien	-	-	-	-	-
240	Berufsschulen	-	-	-	-	-
241	Berufsfachschulen od. höhere Berufsfachsch.	-	-	-	-	-
242	Berufsaufbauschulen	-	-	-	-	-
243	Fachoberschulen	-	-	-	-	-
244	Berufliche Gymnasien	-	-	-	-	-
245	Fachschulen	-	-	-	-	-
247	Förderberufsschulen	-	-	-	-	-
26	Gemeinschaftsschulen	-	-	-	-	-
27	Förderschulen	-	-	-	-	-
281	Gesamtschulen (integrierte u. additive)	-	-	-	-	-
285	Freie Waldorfschulen	-	-	-	-	-
290	Schülerbeförderung	-	-	-	-	-
293	Fördermaßnahmen für Schüler	-	-	-	-	-
295	Sonstige schulische Aufgaben	-	-	-	-	-
<b>3</b>	<b>Wissenschaft, Forschung, Kulturpflege, Naturschutz</b>	<b>542</b>	-	-	-	-
30	Verwaltung kultureller Angelegenheiten	-	-	-	-	-
31	Wissenschaft und Forschung	-	-	-	-	-
321	Nichtwissensch. Museen, Sammlg., Ausstellg.	3	-	-	-	-
323	Zoologische und botanische Gärten	-	-	-	-	-
331	Theater	539	-	-	-	-
332	Musikpflege (ohne Musikschulen)	-	-	-	-	-
333	Musikschulen	-	-	-	-	-
34	Heimat- und sonstige Kulturpflege	-	-	-	-	-
350	Volkshochschulen	-	-	-	-	-
352	Büchereien	0	-	-	-	-
355	Sonstige Volksbildung	-	-	-	-	-
360	Naturschutz und Landschaftspflege	-	-	-	-	-
365	Denkmalschutz und -pflege	-	-	-	-	-
37	Kirchliche Angelegenheiten	-	-	-	-	-

Gemeindeverbände nach Arten und Aufgabenbereichen  
1 000 EUR

Zinseinnahmen			Sonstige Einnahmen d. Verwaltungs- haushalts	Brutto- einnahmen d. Verwal- tungs- haushalts	Abzüglich Zahlungen von Gemeinden/ Gemeinde- verbänden	Einnahmen d. Verwaltungs- haushalts ohne Zahlungen gleicher Ebene	Gl.- Nr.
von Gemeinden/ Gv	von and. öffentl. Bereichen	von sonstigen Bereichen					
63	64	65	66	67	68	69	
-	-	<b>2</b>	<b>6 721</b>	<b>122 155</b>	<b>3 866</b>	<b>118 289</b>	<b>0</b>
-	-	-	6	1 693	140	1 553	00
-	-	-	-	2 630	-	2 630	01
-	-	-	123	33 546	498	33 048	02
-	-	2	6 399	23 157	39	23 119	03
-	-	-	11	10 153	1 954	8 199	05
-	-	0	182	50 304	1 053	49 251	06
-	-	-	-	672	182	490	08
-	-	-	<b>16 487</b>	<b>143 489</b>	<b>6 281</b>	<b>137 208</b>	<b>1</b>
-	-	-	16 410	68 825	752	68 073	11
-	-	-	53	3 795	-	3 795	12
-	-	-	0	12 949	1 978	10 972	13
-	-	-	16	2 352	117	2 236	14
-	-	-	8	55 568	3 434	52 134	16
-	-	-	<b>28</b>	<b>159 088</b>	<b>3 424</b>	<b>155 664</b>	<b>2</b>
-	-	-	28	7 927	233	7 694	20
-	-	-	-	54 704	289	54 415	211
-	-	-	-	22 062	92	21 971	225
-	-	-	-	17 923	545	17 377	23
-	-	-	-	12 307	716	11 591	240
-	-	-	-	421	9	412	241
-	-	-	-	-	-	-	242
-	-	-	-	-	-	-	243
-	-	-	-	-	-	-	244
-	-	-	-	-	-	-	245
-	-	-	-	-	-	-	247
-	-	-	-	13 921	101	13 820	26
-	-	-	-	7 153	706	6 447	27
-	-	-	-	1 186	16	1 171	281
-	-	-	-	-	-	-	285
-	-	-	-	13 180	65	13 115	290
-	-	-	-	168	-	168	293
-	-	-	0	8 136	652	7 483	295
-	-	-	<b>108</b>	<b>48 605</b>	<b>1 163</b>	<b>47 442</b>	<b>3</b>
-	-	-	1	2 533	77	2 456	30
-	-	-	-	3 385	86	3 299	31
-	-	-	0	4 946	88	4 858	321
-	-	-	-	1 107	-	1 107	323
-	-	-	-	9 872	161	9 711	331
-	-	-	-	49	2	47	332
-	-	-	-	6 007	245	5 762	333
-	-	-	1	3 080	164	2 916	34
-	-	-	17	11 039	24	11 015	350
-	-	-	70	2 936	272	2 664	352
-	-	-	-	361	-	361	355
-	-	-	2	1 531	36	1 495	360
-	-	-	17	1 630	8	1 622	365
-	-	-	-	129	-	129	37

Noch: 5. Ausgaben und Einnahmen der Gemeinden und  
in

Gl.- Nr.	Einzelplan Aufgabenbereich	Rückflüsse von Darlehen			Einnahmen aus Veräußerung von Beteiligungen	Einnahmen aus Veräußerung von Anlage- vermögen
		von Gemeinden/ Gv	von and. öffentl. Bereichen	von sonstigen Bereichen		
		70	71	72		
<b>0</b>	<b>Allgemeine Verwaltung</b>	-	-	<b>16</b>	<b>274</b>	<b>3 719</b>
00	Gemeinde, Kreisorgane	-	-	-	-	3
01	Rechnungsprüfung	-	-	-	-	-
02	Hauptverwaltung	-	-	12	-	25
03	Finanzverwaltung	-	-	-	274	1 323
05	Besondere Dienststellen d. allg. Verwaltung	-	-	-	-	-
06	Einrichtungen für die gesamte Verwaltung	-	-	3	-	2 368
08	Einricht. u. Maßn. f. Verwaltungsangehörige	-	-	-	-	-
<b>1</b>	<b>Öffentliche Sicherheit und Ordnung</b>	-	-	-	-	<b>846</b>
11	Öffentliche Ordnung	-	-	-	-	-
12	Umweltschutz	-	-	-	-	-
13	Brandschutz	-	-	-	-	773
14	Katastrophenschutz	-	-	-	-	61
16	Rettungsdienst	-	-	-	-	11
<b>2</b>	<b>Schulen</b>	-	-	-	-	<b>835</b>
20	Schulverwaltung	-	-	-	-	4
211	Grundschulen	-	-	-	-	7
225	Regelschulen u. Schulverbund Grund- u. Regelschulen	-	-	-	-	126
23	Gymnasien	-	-	-	-	64
240	Berufsschulen	-	-	-	-	10
241	Berufsfachschulen od. höhere Berufsfachsch.	-	-	-	-	-
242	Berufsaufbauschulen	-	-	-	-	-
243	Fachoberschulen	-	-	-	-	-
244	Berufliche Gymnasien	-	-	-	-	-
245	Fachschulen	-	-	-	-	-
247	Förderberufsschulen	-	-	-	-	-
26	Gemeinschaftsschulen	-	-	-	-	0
27	Förderschulen	-	-	-	-	623
281	Gesamtschulen (integrierte u. additive)	-	-	-	-	-
285	Freie Waldorfschulen	-	-	-	-	-
290	Schülerbeförderung	-	-	-	-	-
293	Fördermaßnahmen für Schüler	-	-	-	-	-
295	Sonstige schulische Aufgaben	-	-	-	-	0
<b>3</b>	<b>Wissenschaft, Forschung, Kulturpflege, Naturschutz</b>	-	-	<b>0</b>	<b>46</b>	<b>114</b>
30	Verwaltung kultureller Angelegenheiten	-	-	-	46	-
31	Wissenschaft und Forschung	-	-	-	-	-
321	Nichtwissensch. Museen, Sammlg., Ausstellg.	-	-	-	-	30
323	Zoologische und botanische Gärten	-	-	-	-	17
331	Theater	-	-	-	-	-
332	Musikpflege (ohne Musikschulen)	-	-	-	-	-
333	Musikschulen	-	-	-	-	1
34	Heimat- und sonstige Kulturpflege	-	-	0	-	0
350	Volkshochschulen	-	-	-	-	0
352	Büchereien	-	-	-	-	1
355	Sonstige Volksbildung	-	-	-	-	-
360	Naturschutz und Landschaftspflege	-	-	-	-	29
365	Denkmalschutz und -pflege	-	-	-	-	27
37	Kirchliche Angelegenheiten	-	-	-	-	11

Gemeindeverbände nach Arten und Aufgabenbereichen  
1 000 EUR

Zuweisungen und Zuschüsse für Investitionen und Investitionsförderungsmaßnahmen				Einnahmen aus Krediten und inneren Darlehen			Gl.- Nr.
von Bund und Land	von Gemeinden/ Gv	von and. öffentl. Bereichen	von sonstigen Bereichen	von Gemeinden/ Gv	von and. öffentl. Bereichen	von sonstigen Bereichen	
75	76	77	78	79	80	81	
<b>27 937</b>	<b>138</b>	-	<b>292</b>	-	-	-	<b>0</b>
108	-	-	12	-	-	-	00
-	-	-	-	-	-	-	01
4 469	116	-	14	-	-	-	02
114	19	-	-	-	-	-	03
232	1	-	-	-	-	-	05
23 008	2	-	266	-	-	-	06
5	-	-	-	-	-	-	08
19 065	1 762	5	127	-	-	-	<b>1</b>
296	-	-	27	-	-	-	11
671	23	-	9	-	-	-	12
15 427	1 668	5	90	-	-	-	13
1 783	-	-	-	-	-	-	14
889	71	-	-	-	-	-	16
<b>134 929</b>	<b>527</b>	-	<b>656</b>	-	-	-	<b>2</b>
26 365	-	-	13	-	-	-	20
40 758	203	-	11	-	-	-	211
22 364	264	-	4	-	-	-	225
10 824	-	-	23	-	-	-	23
4 337	-	-	-	-	-	-	240
-	-	-	-	-	-	-	241
-	-	-	-	-	-	-	242
-	-	-	-	-	-	-	243
-	-	-	-	-	-	-	244
-	-	-	-	-	-	-	245
-	-	-	-	-	-	-	247
12 520	60	-	603	-	-	-	26
633	-	-	-	-	-	-	27
486	-	-	-	-	-	-	281
-	-	-	-	-	-	-	285
-	-	-	-	-	-	-	290
-	-	-	-	-	-	-	293
16 641	-	-	2	-	-	-	295
<b>23 420</b>	<b>28</b>	-	<b>1 171</b>	-	-	-	<b>3</b>
195	-	-	13	-	-	-	30
795	-	-	4	-	-	-	31
2 035	7	-	166	-	-	-	321
230	-	-	118	-	-	-	323
9 648	-	-	-	-	-	-	331
52	-	-	-	-	-	-	332
1 688	-	-	6	-	-	-	333
2 798	5	-	82	-	-	-	34
877	-	-	5	-	-	-	350
354	10	-	78	-	-	-	352
5	-	-	-	-	-	-	355
450	-	-	269	-	-	-	360
3 543	7	-	319	-	-	-	365
751	-	-	113	-	-	-	37

Noch: 5. Ausgaben und Einnahmen der Gemeinden und  
in

Gl.- Nr.	Einzelplan Aufgabenbereich	Beiträge u. ä. Entgelte, sonstige Einn. d. Vermögens- haushalts	Bruttoein- nahmen des Vermögens- haushalts	Abzüglich Zahlungen von Gemeinden/ Gemeinde- verbänden	Einnahmen d. Vermögens- haushalts ohne Zahlungen gleicher Ebene	Bruttoeinnah- men Verwalt.- u. Vermögens- haushalt zusammen
		82	83	84	85	86
<b>0</b>	<b>Allgemeine Verwaltung</b>	<b>8</b>	<b>32 384</b>	<b>138</b>	<b>32 246</b>	<b>154 539</b>
00	Gemeinde, Kreisorgane	-	123	-	123	1 817
01	Rechnungsprüfung	-	-	-	-	2 630
02	Hauptverwaltung	-	4 637	116	4 520	38 183
03	Finanzverwaltung	-	1 731	19	1 712	24 888
05	Besondere Dienststellen d. allg. Verwaltung	-	233	1	232	10 386
06	Einrichtungen für die gesamte Verwaltung	8	25 655	2	25 653	75 959
08	Einricht. u. Maßn. f. Verwaltungsangehörige	-	5	-	5	677
<b>1</b>	<b>Öffentliche Sicherheit und Ordnung</b>	<b>-</b>	<b>21 806</b>	<b>1 762</b>	<b>20 043</b>	<b>165 295</b>
11	Öffentliche Ordnung	-	324	-	324	69 148
12	Umweltschutz	-	702	23	679	4 497
13	Brandschutz	-	17 964	1 668	16 296	30 913
14	Katastrophenschutz	-	1 844	-	1 844	4 196
16	Rettungsdienst	-	972	71	901	56 540
<b>2</b>	<b>Schulen</b>	<b>-</b>	<b>136 946</b>	<b>527</b>	<b>136 420</b>	<b>296 034</b>
20	Schulverwaltung	-	26 383	-	26 383	34 310
211	Grundschulen	-	40 979	203	40 776	95 683
225	Regelschulen u. Schulverbund Grund- u. Regelschulen	-	22 758	264	22 494	44 820
23	Gymnasien	-	10 911	-	10 911	28 833
240	Berufsschulen	-	4 347	-	4 347	16 654
241	Berufsfachschulen od. höhere Berufsfachsch.	-	-	-	-	421
242	Berufsaufbauschulen	-	-	-	-	-
243	Fachoberschulen	-	-	-	-	-
244	Berufliche Gymnasien	-	-	-	-	-
245	Fachschulen	-	-	-	-	-
247	Förderberufsschulen	-	-	-	-	-
26	Gemeinschaftsschulen	-	13 184	60	13 124	27 105
27	Förderschulen	-	1 256	-	1 256	8 409
281	Gesamtschulen (integrierte u. additive)	-	486	-	486	1 673
285	Freie Waldorfschulen	-	-	-	-	-
290	Schülerbeförderung	-	-	-	-	13 180
293	Fördermaßnahmen für Schüler	-	-	-	-	168
295	Sonstige schulische Aufgaben	-	16 642	-	16 642	24 778
<b>3</b>	<b>Wissenschaft, Forschung, Kulturpflege, Naturschutz</b>	<b>- 7</b>	<b>24 772</b>	<b>28</b>	<b>24 744</b>	<b>73 377</b>
30	Verwaltung kultureller Angelegenheiten	-	255	-	255	2 788
31	Wissenschaft und Forschung	-	799	-	799	4 184
321	Nichtwissensch. Museen, Sammlg., Ausstellg.	-	2 237	7	2 230	7 183
323	Zoologische und botanische Gärten	-	365	-	365	1 471
331	Theater	-	9 648	-	9 648	19 520
332	Musikpflege (ohne Musikschulen)	-	52	-	52	101
333	Musikschulen	-	1 695	-	1 695	7 702
34	Heimat- und sonstige Kulturpflege	-	2 884	5	2 879	5 964
350	Volkshochschulen	-	882	-	882	11 921
352	Büchereien	-	442	10	432	3 379
355	Sonstige Volksbildung	-	5	-	5	366
360	Naturschutz und Landschaftspflege	- 7	740	-	740	2 271
365	Denkmalschutz und -pflege	-	3 895	7	3 889	5 525
37	Kirchliche Angelegenheiten	-	874	-	874	1 002



Gemeindeverbände nach Arten und Aufgabenbereichen  
1 000 EUR

Abzüglich Zahlungen v. Gemeinden/ Gemeinde- verbänden zusammen	Abzüglich haushalts- technischer Verrech- nungen	Bereinigte Einnahmen zusammen	Abzüglich Zahlungen von anderen Ebenen des öffentlichen Bereiches	Netto- einnahmen	Mehr- ausgaben (-)/ Mehr- einnahmen (Brutto)	Gl.- Nr.
87	88	89	90	91	92	
<b>4 004</b>	<b>54 269</b>	<b>96 266</b>	<b>47 158</b>	<b>49 108</b>	<b>- 547 425</b>	<b>0</b>
140	263	1 413	486	927	- 79 674	00
-	906	1 724	8	1 716	- 9 319	01
614	15 672	21 897	13 929	7 968	- 201 972	02
58	9 536	15 295	1 142	14 153	- 115 896	03
1 955	66	8 365	5 461	2 905	- 11 569	05
1 055	27 814	47 089	25 884	21 205	- 119 006	06
182	12	483	248	235	- 9 988	08
<b>8 043</b>	<b>3 081</b>	<b>154 170</b>	<b>47 325</b>	<b>106 845</b>	<b>- 288 306</b>	<b>1</b>
752	1 514	66 882	965	65 917	- 90 707	11
23	193	4 282	1 831	2 451	- 26 637	12
3 646	486	26 782	19 683	7 099	- 143 172	13
117	7	4 072	3 169	903	- 9 938	14
3 506	882	52 153	21 677	30 476	- 17 852	16
<b>3 950</b>	<b>5 717</b>	<b>286 367</b>	<b>256 250</b>	<b>30 117</b>	<b>- 248 174</b>	<b>2</b>
233	4 716	29 361	28 924	437	- 3 276	20
492	940	94 252	73 511	20 741	- 50 877	211
355	24	44 441	42 812	1 629	- 47 444	225
545	23	28 265	27 387	878	- 37 289	23
716	3	15 935	14 284	1 651	- 25 978	240
9	-	412	406	6	- 605	241
-	-	-	-	-	-	242
-	-	-	-	-	-	243
-	-	-	-	-	-	244
-	-	-	-	-	-	245
-	-	-	-	-	-	247
161	8	26 936	25 056	1 879	- 21 218	26
706	2	7 702	6 778	924	- 11 505	27
16	-	1 657	1 627	30	- 3 121	281
-	-	-	-	-	-	285
65	-	13 115	12 305	810	- 46 313	290
-	-	168	15	153	- 387	293
652	1	24 124	23 144	980	- 162	295
<b>1 191</b>	<b>372</b>	<b>71 814</b>	<b>51 975</b>	<b>19 839</b>	<b>- 192 300</b>	<b>3</b>
77	265	2 446	973	1 473	- 23 096	30
86	-	4 098	3 011	1 086	- 10 346	31
95	2	7 087	4 836	2 251	- 26 495	321
-	-	1 471	305	1 167	- 5 606	323
161	-	19 359	17 936	1 423	- 43 843	331
2	-	99	55	44	- 7 993	332
245	26	7 431	3 001	4 430	- 17 260	333
168	5	5 790	3 880	1 910	- 12 413	34
24	57	11 840	9 146	2 694	- 6 343	350
282	-	3 096	2 135	961	- 19 598	352
-	-	366	321	44	- 85	355
36	4	2 231	1 519	712	- 6 996	360
14	14	5 497	3 994	1 504	- 10 970	365
-	-	1 002	863	140	- 1 256	37

Noch: 5. Ausgaben und Einnahmen der Gemeinden und  
in

Gl.- Nr.	Einzelplan Aufgabenbereich	Personalausgaben				
		zusammen	Dienst- bezüge einschl. Sozial- versich.	Versorgungs- bezüge, einschl. Beiträge zu Versorgungs- kassen	Aufwendungen für ehren- amtliche Tätigkeit	Beihilfen, Unterstüt- zungen u. dgl., Personal- nebenausg.
		1	2	3	4	5
<b>4</b>	<b>Soziale Sicherung</b>	<b>501 839</b>	<b>480 935</b>	<b>19 207</b>	<b>37</b>	<b>1 660</b>
400	Allgemeine Sozialverwaltung	68 873	64 129	4 233	12	499
404	Verwaltung der Grundsicherung im Alter und bei Erwerbsminderung nach SGB XII	3 785	3 535	233	-	17
405	Verwaltung der Grundsicherung für Arbeitsuchende nach SGB II	33 376	31 228	1 920	-	227
406	Betreuungsstelle	1 929	1 797	122	-	9
407	Verwaltung der Jugendhilfe	46 881	44 222	2 436	2	221
408	Versicherungsamt	-	-	-	-	-
409	Lastenausgleichsverwaltung	-	-	-	-	-
410	Hilfe zum Lebensunterhalt	575	545	23	-	7
411	Hilfe zur Pflege	948	912	28	-	7
413	Krankenhilfe, Hilfe bei Schwangerschaft	355	307	45	-	3
414	Sonstige Hilfen in besonderen Lebenslagen	573	551	17	-	4
415	Grundsicherung im Alter u. bei Erwerbsmind., Leistungen n. d. Vierten Kapitel SGB XII	1 382	1 314	55	-	14
42	Durchführung des AsylbLG	1 090	1 044	32	-	14
431	Soziale Einricht. für Ältere (ohne Pflegeeinricht.)	379	364	12	3	-
432	Soziale Einricht. f. pflegebedürft. ältere Menschen	-	-	-	-	-
433	Soziale Einrichtungen für behinderte Menschen	-	-	-	-	-
435	Soziale Einrichtungen für Wohnungslose	607	589	15	-	2
436	Soziale Einricht. f. Aussiedler u. Ausländer	3 737	3 611	122	0	4
439	Andere soziale Einrichtungen	433	416	11	5	1
44	Kriegsopferfürsorge u. ähnliche Leistungen	-	-	-	-	-
451	Jugendarbeit	840	810	23	-	7
452	Jugendsozialarbeit, erzieherischer Kinder- und Jugendschutz	2 962	2 879	80	-	4
453	Förderung der Erziehung in der Familie	216	211	5	-	-
454	Förderung von Kindern in Tageseinrich- tungen und in Tagespflege	3 435	3 286	134	-	15
455	Hilfe zur Erziehung	19 737	18 948	686	-	103
456	Hilfe für junge Volljährige/Inobhutnahme	223	217	6	-	-
457	Adoptionsvermittlung, Beistandschaft, Amts- pflegschaft u. -vormundschaft, Gerichtshilfen	2 800	2 521	263	-	15
458	Übrige Hilfen/Sonstige Ausgaben	321	308	13	-	1
460	Einrichtungen der Jugendarbeit	4 663	4 502	141	2	18
461	Jugendwohnheime, Schülerheime, Wohnheime für Auszubildende	-	-	-	-	-
462	Einrichtungen der Familienförderung	140	136	4	-	-
463	Einrichtungen für werdende Mütter und Mütter oder Väter mit Kind(ern)	-	-	-	-	-
464	Tageseinrichtungen für Kinder	278 920	271 018	7 604	0	298
465	Erziehungs-, Jugend- und Familien- beratungsstellen	324	315	9	-	-
466	Einrichtungen für Hilfe zur Erziehung u. Hilfe f. junge Volljährige sowie f. die Inobhutnahme	2 803	2 727	75	-	-
467	Einrichtungen der Mitarbeiterfortbildung	-	-	-	-	-
468	Sonstige Einrichtungen	1 787	1 728	47	-	12
47	Förderung der Wohlfahrtspflege	177	169	5	-	3
481	Vollzug des Unterhaltsvorschussgesetz.(UVG)	3 554	3 243	287	-	25
482	Grundsicherung f. Arbeitsuchende nach SGB II	7 092	6 794	239	-	59
483	Vollzug des Thüringer Erziehungsgeldgesetzes	-	-	-	-	-
486	Vollzug des Betreuungsgesetzes	932	876	46	-	10
487	Hilfe f. Heimkehrer u. politische Häftlinge	4	4	0	-	0
488	Eingliederungshilfe nach dem SGB IX	2 098	2 006	73	-	19
49	Sonstige soziale Angelegenheiten	3 889	3 675	163	11	40

Gemeindeverbände nach Arten und Aufgabenbereichen  
1 000 EUR

Unterhalt der Grundstücke und des sonstigen unbewegl. Vermögens	Geräte, Ausstattungs-, Ausrüstungs-, sonstige Gebrauchs- gegenstände	Mieten und Pachten	Bewirt- schaftung der Grund- stücke, baulichen Anlagen usw.	Haltung von Fahr- zeugen	Weitere Verwaltungs- und Betriebs- ausgaben	Sonstige Geschäfts- und Sach- ausgaben	Gl.- Nr.
6	7	8	9	10	11	12	
<b>7 497</b>	<b>3 461</b>	<b>21 253</b>	<b>33 024</b>	<b>196</b>	<b>17 753</b>	<b>9 215</b>	<b>4</b>
12	263	109	71	28	1 228	4 658	400
-	-	-	-	-	6	15	404
67	38	580	139	15	155	362	405
-	-	-	-	-	-	8	406
7	149	44	28	0	178	553	407
-	-	-	-	-	-	-	408
-	-	-	-	-	-	-	409
-	0	30	12	-	9	9	410
-	-	32	17	-	8	36	411
-	-	37	8	-	242	38	413
-	-	25	8	-	8	7	414
-	0	32	11	-	11	11	415
-	-	63	48	-	8	31	42
14	5	15	113	-	73	14	431
9	-	-	54	-	-	-	432
-	-	-	-	-	-	-	433
53	18	1 798	574	1	183	11	435
1 443	878	14 655	13 776	37	3 052	321	436
9	12	40	75	1	38	22	439
-	-	-	-	-	-	-	44
-	13	7	5	-	48	41	451
-	12	2	4	-	196	112	452
-	-	0	-	-	147	20	453
-	3	16	8	-	250	82	454
-	18	233	150	-	477	293	455
-	-	-	-	-	-	1	456
-	-	-	-	-	34	41	457
-	-	-	-	-	236	47	458
1 160	212	342	1 155	52	345	119	460
-	-	-	-	-	-	-	461
6	10	0	36	-	5	8	462
-	-	-	-	-	-	-	463
4 522	1 780	2 831	16 177	35	9 852	1 685	464
2	0	-	18	-	6	4	465
174	28	57	346	23	192	19	466
-	-	-	-	-	-	-	467
19	11	130	121	-	99	14	468
-	2	1	0	-	123	2	47
-	-	15	12	-	19	32	481
-	2	3	-	1	13	483	482
-	-	-	-	-	-	-	483
-	-	35	11	-	12	5	486
-	-	0	-	-	-	0	487
-	0	43	14	-	15	44	488
-	7	76	32	2	486	67	49

Noch: 5. Ausgaben und Einnahmen der Gemeinden und  
in

Gl.- Nr.	Einzelplan Aufgabenbereich	Erstattungen von Ausgaben des Verwaltungshaushalts		Kalkulatorische Kosten		Aufgaben- bezogene Leistungs- beteiligungen nach SGB II
		an öffentlichen Bereich	an sonstige Bereiche	Ab- schrei- bungen	Verzinsung d. Anlage- kapitals	
		13	14	15	16	17
<b>4</b>	<b>Soziale Sicherung</b>	<b>67 380</b>	<b>39 083</b>	<b>6 303</b>	<b>4 234</b>	<b>216 662</b>
400	Allgemeine Sozialverwaltung	1 973	630	-	-	-
404	Verwaltung der Grundsicherung im Alter und bei Erwerbsminderung nach SGB XII	-	8	-	-	-
405	Verwaltung der Grundsicherung für Arbeitsuchende nach SGB II	20 600	1 099	87	1	-
406	Betreuungsstelle	-	-	-	-	-
407	Verwaltung der Jugendhilfe	-	21	-	-	-
408	Versicherungsamt	-	-	-	-	-
409	Lastenausgleichsverwaltung	-	-	-	-	-
410	Hilfe zum Lebensunterhalt	-	222	-	-	-
411	Hilfe zur Pflege	-	236	-	-	-
413	Krankenhilfe, Hilfe bei Schwangerschaft	2 887	166	-	-	-
414	Sonstige Hilfen in besonderen Lebenslagen	7	213	-	-	-
415	Grundsicherung im Alter u. bei Erwerbsmind., Leistungen n. d. Vierten Kapitel SGB XII	-	262	-	-	-
42	Durchführung des AsylbLG	76	284	-	-	-
431	Soziale Einricht. für Ältere (ohne Pflegeeinricht.)	0	4	-	-	-
432	Soziale Einricht. f. pflegebedürft. ältere Menschen	-	3	-	-	-
433	Soziale Einrichtungen für behinderte Menschen	-	-	-	-	-
435	Soziale Einrichtungen für Wohnungslose	-	48	1	0	-
436	Soziale Einricht. f. Aussiedler u. Ausländer	76	1 619	-	-	-
439	Andere soziale Einrichtungen	-	22	-	-	-
44	Kriegsopferfürsorge u. ähnliche Leistungen	-	-	-	-	-
451	Jugendarbeit	9	120	-	-	-
452	Jugendsozialarbeit, erzieherischer Kinder- und Jugendschutz	-	477	-	-	-
453	Förderung der Erziehung in der Familie	6	1	-	-	-
454	Förderung von Kindern in Tageseinrich- tungen und in Tagespflege	-	506	-	-	-
455	Hilfe zur Erziehung	4 169	2 889	-	-	-
456	Hilfe für junge Volljährige/Inobhutnahme	576	45	-	-	-
457	Adoptionsvermittlung, Beistandschaft, Amts- pflegschaft u. -vormundschaft, Gerichtshilfen	-	-	-	-	-
458	Übrige Hilfen/Sonstige Ausgaben	1	-	-	-	-
460	Einrichtungen der Jugendarbeit	5	1 485	122	20	-
461	Jugendwohnheime, Schülerheime, Wohnheime für Auszubildende	-	-	-	-	-
462	Einrichtungen der Familienförderung	-	-	-	-	-
463	Einrichtungen für werdende Mütter und Mütter oder Väter mit Kind(ern)	-	-	-	-	-
464	Tageseinrichtungen für Kinder	30 048	24 911	5 961	4 161	-
465	Erziehungs-, Jugend- und Familien- beratungsstellen	-	-	-	-	-
466	Einrichtungen für Hilfe zur Erziehung u. Hilfe f. junge Volljährige sowie f. die Inobhutnahme	0	20	125	36	-
467	Einrichtungen der Mitarbeiterfortbildung	-	-	-	-	-
468	Sonstige Einrichtungen	-	337	8	15	-
47	Förderung der Wohlfahrtspflege	0	38	-	-	-
481	Vollzug des Unterhaltsvorschussgesetz.(UVG)	4 793	376	-	-	-
482	Grundsicherung f. Arbeitsuchende nach SGB II	2 105	1 585	-	-	216 662
483	Vollzug des Thüringer Erziehungsgeldgesetzes	-	-	-	-	-
486	Vollzug des Betreuungsgesetzes	-	87	-	-	-
487	Hilfe f. Heimkehrer u. politische Häftlinge	-	0	-	-	-
488	Eingliederungshilfe nach dem SGB IX	7	849	-	-	-
49	Sonstige soziale Angelegenheiten	40	520	-	-	-

Gemeindeverbände nach Arten und Aufgabenbereichen  
1 000 EUR

Zuweisungen u. sonstige Zuschüsse für lfd. Zwecke, allg. Zuweisungen, Umlagen		Schulden- dienst- hilfen	Soziale Leistungen	Sonstige Ausgaben d. Verwaltungs- haushalts	Brutto- ausgaben des Verwaltungs- haushalts	Abzüglich Zahlungen von Gemeinden/ Gemeinde- verbänden	Gl.- Nr.
an öffentlichen Bereich	an sonstige Bereiche						
18	19	20	21	22	23	24	
<b>40 633</b>	<b>598 514</b>	-	<b>1 254 663</b>	<b>144</b>	<b>2 821 854</b>	<b>80 650</b>	<b>4</b>
751	5 873	-	-	29	84 498	635	400
-	-	-	-	-	3 813	-	404
-	-	-	-	33	56 551	-	405
-	57	-	-	-	1 993	-	406
690	542	-	-	5	49 097	53	407
-	-	-	-	-	-	-	408
-	-	-	-	-	-	-	409
-	19	-	26 139	0	27 016	27	410
-	-	-	90 319	0	91 596	4	411
-	-	-	2 846	-	6 580	-	413
1	388	-	7 393	-	8 623	131	414
2	-	-	120 703	0	122 413	-	415
-	64	-	38 785	0	40 449	-	42
1	144	-	-	-	762	3	431
-	-	-	-	-	65	-	432
-	-	-	-	-	-	-	433
-	1 160	-	-	-	4 453	25	435
101	2 505	-	-	4	42 205	1 272	436
5	950	-	-	-	1 605	38	439
-	-	-	-	-	-	-	44
1 880	18 539	-	795	1	22 298	162	451
327	17 087	-	218	-	21 396	0	452
10	868	-	9 612	-	10 880	-	453
635	6 260	-	15 437	0	26 633	9	454
943	13 917	-	216 963	0	259 788	6 165	455
3	135	-	39 508	-	40 492	656	456
-	548	-	162	-	3 585	-	457
-	168	-	2 992	-	3 766	3	458
433	9 563	-	-	-	19 676	1 883	460
-	-	-	-	-	-	-	461
-	532	-	-	-	737	53	462
-	-	-	-	-	-	-	463
34 212	505 281	-	-	48	920 425	66 538	464
7	2 576	-	-	-	2 938	1	465
-	-	-	-	22	3 846	1 692	466
-	-	-	-	-	-	-	467
7	519	-	18	0	3 084	688	468
270	6 085	-	-	-	6 698	96	47
-	1	-	70 029	0	78 830	163	481
306	3 118	-	100 236	0	331 606	9	482
-	-	-	- 1	-	- 1	-	483
-	39	-	14	-	1 136	-	486
-	-	-	4	-	9	-	487
-	131	-	493 190	0	496 391	320	488
51	1 446	-	19 302	1	25 920	25	49

Noch: 5. Ausgaben und Einnahmen der Gemeinden und  
in

Gl.- Nr.	Einzelplan Aufgabenbereich	Ausgaben d. Verwaltungs- haushalts ohne Zahlungen gleicher Ebene	Gewährung von Darlehen	Erwerb von Beteiligungen, Kapital- einlagen	Erwerb von Sachvermögen	Bau- maßnahmen
		25	26	27	28	29
<b>4</b>	<b>Soziale Sicherung</b>	<b>2 741 205</b>	<b>312</b>	<b>2</b>	<b>3 780</b>	<b>36 635</b>
400	Allgemeine Sozialverwaltung	83 864	-	-	16	66
404	Verwaltung der Grundsicherung im Alter und bei Erwerbsminderung nach SGB XII	3 813	-	-	-	-
405	Verwaltung der Grundsicherung für Arbeitsuchende nach SGB II	56 551	-	-	37	-
406	Betreuungsstelle	1 993	-	-	-	-
407	Verwaltung der Jugendhilfe	49 045	-	-	4	-
408	Versicherungsamt	-	-	-	-	-
409	Lastenausgleichsverwaltung	-	-	-	-	-
410	Hilfe zum Lebensunterhalt	26 989	42	-	-	-
411	Hilfe zur Pflege	91 593	15	-	-	-
413	Krankenhilfe, Hilfe bei Schwangerschaft	6 580	-	-	-	-
414	Sonstige Hilfen in besonderen Lebenslagen	8 491	1	-	-	-
415	Grundsicherung im Alter u. bei Erwerbsmind., Leistungen n. d. Vierten Kapitel SGB XII	122 413	29	-	-	-
42	Durchführung des AsylbLG	40 449	-	-	-	-
431	Soziale Einricht. für Ältere (ohne Pflegeeinricht.)	759	-	-	-	6
432	Soziale Einricht. f. pflegebedürft. ältere Menschen	65	-	-	-	-
433	Soziale Einrichtungen für behinderte Menschen	-	-	-	-	-
435	Soziale Einrichtungen für Wohnungslose	4 429	-	-	5	416
436	Soziale Einricht. f. Aussiedler u. Ausländer	40 933	-	2	550	252
439	Andere soziale Einrichtungen	1 567	-	-	76	60
44	Kriegsopferfürsorge u. ähnliche Leistungen	-	-	-	-	-
451	Jugendarbeit	22 136	-	-	2	-
452	Jugendsozialarbeit, erzieherischer Kinder- und Jugendschutz	21 396	-	-	9	-
453	Förderung der Erziehung in der Familie	10 880	-	-	-	-
454	Förderung von Kindern in Tageseinrich- tungen und in Tagespflege	26 624	-	-	0	-
455	Hilfe zur Erziehung	253 623	-	-	6	-
456	Hilfe für junge Volljährige/Inobhutnahme	39 837	-	-	-	-
457	Adoptionsvermittlung, Beistandschaft, Amts- pflegschaft u. -vormundschaft, Gerichtshilfen	3 585	-	-	-	-
458	Übrige Hilfen/Sonstige Ausgaben	3 763	-	-	-	-
460	Einrichtungen der Jugendarbeit	17 794	-	-	420	2 780
461	Jugendwohnheime, Schülerheime, Wohnheime für Auszubildende	-	-	-	-	-
462	Einrichtungen der Familienförderung	684	-	-	5	683
463	Einrichtungen für werdende Mütter und Mütter oder Väter mit Kind(ern)	-	-	-	-	-
464	Tageseinrichtungen für Kinder	853 887	-	-	2 594	32 357
465	Erziehungs-, Jugend- und Familien- beratungsstellen	2 937	-	-	-	-
466	Einrichtungen für Hilfe zur Erziehung u. Hilfe f. junge Volljährige sowie f. die Inobhutnahme	2 154	-	-	41	3
467	Einrichtungen der Mitarbeiterfortbildung	-	-	-	-	-
468	Sonstige Einrichtungen	2 395	-	-	14	13
47	Förderung der Wohlfahrtspflege	6 602	-	-	-	-
481	Vollzug des Unterhaltsvorschussgesetz.(UVG)	78 667	-	-	-	-
482	Grundsicherung f. Arbeitsuchende nach SGB II	331 597	223	-	-	-
483	Vollzug des Thüringer Erziehungsgeldgesetzes	- 1	-	-	-	-
486	Vollzug des Betreuungsgesetzes	1 136	-	-	-	-
487	Hilfe f. Heimkehrer u. politische Häftlinge	9	-	-	-	-
488	Eingliederungshilfe nach dem SGB IX	496 071	-	-	-	-
49	Sonstige soziale Angelegenheiten	25 894	-	-	-	-



Noch: 5. Ausgaben und Einnahmen der Gemeinden und  
in

Gl.- Nr.	Einzelplan Aufgabenbereich	Ausgaben d. Vermögens- haushalts ohne Zahlungen gleicher Ebene	Bruttoausg. Verwaltungs- u. Vermögens- haushalt zusammen	Abzüglich Zahlungen v. Gemeinden/Gv zusammen	Abzüglich haushalts- technischer Ver- rechnungen	Bereinigte Ausgaben zusammen
		37	38	39	40	41
<b>4</b>	<b>Soziale Sicherung</b>	<b>48 890</b>	<b>2 870 894</b>	<b>80 799</b>	<b>40 678</b>	<b>2 749 417</b>
400	Allgemeine Sozialverwaltung	82	84 581	635	273	83 673
404	Verwaltung der Grundsicherung im Alter und bei Erwerbsminderung nach SGB XII	-	3 813	-	8	3 805
405	Verwaltung der Grundsicherung für Arbeitsuchende nach SGB II	37	56 588	-	1 082	55 506
406	Betreuungsstelle	-	1 993	-	-	1 993
407	Verwaltung der Jugendhilfe	4	49 101	53	21	49 027
408	Versicherungsamt	-	-	-	-	-
409	Lastenausgleichsverwaltung	-	-	-	-	-
410	Hilfe zum Lebensunterhalt	42	27 058	27	222	26 809
411	Hilfe zur Pflege	15	91 612	4	235	91 373
413	Krankenhilfe, Hilfe bei Schwangerschaft	-	6 580	-	144	6 436
414	Sonstige Hilfen in besonderen Lebenslagen	1	8 624	131	213	8 279
415	Grundsicherung im Alter u. bei Erwerbsmind., Leistungen n. d. Vierten Kapitel SGB XII	29	122 443	-	262	122 181
42	Durchführung des AsylbLG	-	40 449	-	283	40 166
431	Soziale Einricht. für Ältere (ohne Pflegeeinricht.)	6	769	3	1	765
432	Soziale Einricht. f. pflegebedürft. ältere Menschen	-	65	-	-	65
433	Soziale Einrichtungen für behinderte Menschen	-	-	-	-	-
435	Soziale Einrichtungen für Wohnungslose	421	4 874	25	40	4 809
436	Soziale Einricht. f. Aussiedler u. Ausländer	914	43 119	1 272	740	41 107
439	Andere soziale Einrichtungen	136	1 741	38	0	1 703
44	Kriegsopferfürsorge u. ähnliche Leistungen	-	-	-	-	-
451	Jugendarbeit	14	22 312	162	120	22 030
452	Jugendsozialarbeit, erzieherischer Kinder- und Jugendschutz	14	21 411	0	477	20 933
453	Förderung der Erziehung in der Familie	-	10 880	-	-	10 880
454	Förderung von Kindern in Tageseinrich- tungen und in Tagespflege	8	26 641	9	506	26 127
455	Hilfe zur Erziehung	6	259 794	6 165	2 577	251 052
456	Hilfe für junge Volljährige/Inobhutnahme	-	40 492	656	44	39 793
457	Adoptionsvermittlung, Beistandschaft, Amts- pflegschaft u. -vormundschaft, Gerichtshilfen	-	3 585	-	-	3 585
458	Übrige Hilfen/Sonstige Ausgaben	-	3 766	3	-	3 763
460	Einrichtungen der Jugendarbeit	3 236	22 931	1 901	1 571	19 459
461	Jugendwohnheime, Schülerheime, Wohnheime für Auszubildende	-	-	-	-	-
462	Einrichtungen der Familienförderung	688	1 424	53	-	1 371
463	Einrichtungen für werdende Mütter und Mütter oder Väter mit Kind(ern)	-	-	-	-	-
464	Tageseinrichtungen für Kinder	42 907	963 464	66 670	27 843	868 951
465	Erziehungs-, Jugend- und Familien- beratungsstellen	-	2 938	1	-	2 937
466	Einrichtungen für Hilfe zur Erziehung u. Hilfe f. junge Volljährige sowie f. die Inobhutnahme	44	3 890	1 692	204	1 994
467	Einrichtungen der Mitarbeiterfortbildung	-	-	-	-	-
468	Sonstige Einrichtungen	27	3 111	688	358	2 064
47	Förderung der Wohlfahrtspflege	33	6 731	96	38	6 597
481	Vollzug des Unterhaltsvorschussgesetz.(UVG)	-	78 830	163	375	78 292
482	Grundsicherung f. Arbeitsuchende nach SGB II	223	331 829	9	1 585	330 235
483	Vollzug des Thüringer Erziehungsgeldgesetzes	-	- 1	-	-	- 1
486	Vollzug des Betreuungsgesetzes	-	1 136	-	87	1 049
487	Hilfe f. Heimkehrer u. politische Häftlinge	-	9	-	0	8
488	Eingliederungshilfe nach dem SGB IX	-	496 391	320	848	495 223
49	Sonstige soziale Angelegenheiten	-	25 920	25	518	25 376



Gemeindeverbände nach Arten und Aufgabenbereichen  
1 000 EUR

Abzüglich Zahlungen von anderen Ebenen des öffentlichen Bereiches	Nettoausgaben	Steuern (netto), steuerähnliche Einnahmen, Gebühren, zweckgeb. Abgaben	Einnahmen aus Verkauf	Mieten und Pachten	Sonstige Verwaltungs- und Betriebs-einnahmen	Gl.-Nr.
42	43	44	45	46	47	
<b>985 510</b>	<b>1 763 907</b>	<b>41 203</b>	<b>8 956</b>	<b>11 693</b>	<b>6 732</b>	<b>4</b>
9 520	74 153	111	930	14	530	400
170	3 634	-	-	-	-	404
34 061	21 445	95	-	-	246	405
-	1 993	8	-	-	-	406
4 919	44 108	31	-	-	2	407
-	-	-	-	-	-	408
-	-	-	-	-	-	409
311	26 498	-	-	-	-	410
114	91 258	-	-	-	0	411
0	6 436	-	-	-	9	413
144	8 135	-	-	-	-	414
114 988	7 193	-	-	-	-	415
35 292	4 874	0	-	-	3	42
9	756	5	8	13	10	431
-	65	-	-	277	-	432
-	-	-	-	14	-	433
39	4 770	1 178	2	36	48	435
32 339	8 768	2 777	1	1 042	660	436
429	1 274	31	3	35	6	439
-	-	-	-	-	-	44
13 922	8 108	36	-	-	47	451
18 502	2 431	5	-	-	1	452
961	9 919	1	-	-	-	453
10 635	15 492	711	-	-	1	454
15 425	235 626	4	-	10	14	455
264	39 528	-	-	-	8	456
155	3 429	-	-	4	3	457
3 512	251	-	-	-	4	458
6 057	13 402	49	19	521	156	460
-	-	-	-	1	-	461
275	1 096	3	-	26	2	462
-	-	-	-	-	-	463
388 321	480 630	34 093	7 783	9 010	4 943	464
670	2 267	0	-	15	-	465
3	1 991	1 860	5	572	6	466
-	-	-	-	-	-	467
392	1 671	198	-	103	5	468
1 842	4 755	-	-	-	1	47
45 830	32 462	-	-	-	1	481
230 089	100 147	3	-	-	18	482
-	- 1	-	-	-	-	483
-	1 049	4	-	-	-	486
7	2	2	-	-	-	487
1 038	494 185	-	-	-	-	488
15 271	10 105	0	205	-	8	49

Noch: 5. Ausgaben und Einnahmen der Gemeinden und Gemeindeverb  
in 1 000 EUR

Gl.- Nr.	Einzelplan Aufgabenbereich	Erstattungen von Ausgaben des Verwaltungshaushalts				von Bund und Land
		von Bund und Land	von Gemeinden/ Gv	von and. öffentl. Bereichen	von sonstigen Bereichen	
		48	49	50	51	
<b>4</b>	<b>Soziale Sicherung</b>	<b>154 095</b>	<b>49 718</b>	<b>31 634</b>	<b>19 285</b>	<b>542 367</b>
400	Allgemeine Sozialverwaltung	210	553	366	118	8 816
404	Verwaltung der Grundsicherung im Alter und bei Erwerbsminderung nach SGB XII	31	-	139	-	-
405	Verwaltung der Grundsicherung für Arbeitsuchende nach SGB II	10 010	-	24 035	880	-
406	Betreuungsstelle	-	-	-	-	-
407	Verwaltung der Jugendhilfe	763	-	80	640	4 070
408	Versicherungsamt	-	-	-	-	-
409	Lastenausgleichsverwaltung	-	-	-	-	-
410	Hilfe zum Lebensunterhalt	252	27	1	-	59
411	Hilfe zur Pflege	50	4	65	-	-
413	Krankenhilfe, Hilfe bei Schwangerschaft	0	-	-	709	-
414	Sonstige Hilfen in besonderen Lebenslagen	6	131	-	-	138
415	Grundsicherung im Alter u. bei Erwerbsmind., Leistungen n. d. Vierten Kapitel SGB XII	5 938	-	-	-	109 050
42	Durchführung des AsylbLG	34 784	-	140	2	368
431	Soziale Einricht. für Ältere (ohne Pflegeeinricht.)	2	-	-	2	7
432	Soziale Einricht. f. pflegebedürft. ältere Menschen	-	-	-	-	-
433	Soziale Einrichtungen für behinderte Menschen	-	-	-	-	-
435	Soziale Einrichtungen für Wohnungslose	-	-	-	0	0
436	Soziale Einricht. f. Aussiedler u. Ausländer	29 428	1 272	564	63	1 495
439	Andere soziale Einrichtungen	0	38	-	1	267
44	Kriegsopferfürsorge u. ähnliche Leistungen	-	-	-	-	-
451	Jugendarbeit	41	89	-	0	13 879
452	Jugendsozialarbeit, erzieherischer Kinder- und Jugendschutz	-	-	33	55	18 470
453	Förderung der Erziehung in der Familie	-	-	-	-	961
454	Förderung von Kindern in Tageseinrich- tungen und in Tagespflege	271	9	-	2	10 355
455	Hilfe zur Erziehung	6 611	6 165	146	1 073	8 658
456	Hilfe für junge Volljährige/Inobhutnahme	193	656	-	-	71
457	Adoptionsvermittlung, Beistandschaft, Amts- pflegschaft u. -vormundschaft, Gerichtshilfen	-	-	-	-	155
458	Übrige Hilfen/Sonstige Ausgaben	3 433	3	3	-	75
460	Einrichtungen der Jugendarbeit	4	165	21	55	4 950
461	Jugendwohnheime, Schülerheime, Wohnheime für Auszubildende	-	-	-	-	-
462	Einrichtungen der Familienförderung	-	-	-	0	49
463	Einrichtungen für werdende Mütter und Mütter oder Väter mit Kind(ern)	-	-	-	-	-
464	Tageseinrichtungen für Kinder	2 292	37 643	2 994	15 590	353 949
465	Erziehungs-, Jugend- und Familien- beratungsstellen	-	1	-	-	670
466	Einrichtungen für Hilfe zur Erziehung u. Hilfe f. junge Volljährige sowie f. die Inobhutnahme	2	1 681	-	-	1
467	Einrichtungen der Mitarbeiterfortbildung	-	-	-	-	-
468	Sonstige Einrichtungen	-	688	-	0	392
47	Förderung der Wohlfahrtspflege	-	87	-	-	1 837
481	Vollzug des Unterhaltsvorschussgesetz.(UVG)	45 830	163	-	-	-
482	Grundsicherung f. Arbeitsuchende nach SGB II	1	1	2 987	-	1 308
483	Vollzug des Thüringer Erziehungsgeldgesetzes	-	-	-	-	-
486	Vollzug des Betreuungsgesetzes	-	-	-	-	-
487	Hilfe f. Heimkehrer u. politische Häftlinge	7	-	-	-	-
488	Eingliederungshilfe nach dem SGB IX	737	320	0	65	300
49	Sonstige soziale Angelegenheiten	13 199	22	60	31	2 012

ände nach Arten und Aufgabenbereichen

Allgemeine Zuweisungen, Umlagen, Zuweisungen und Zuschüsse für laufende Zwecke			Aufgaben- bezogene Leistungs- beteiligungen nach SGB II	Ersatz von sozialen Leistungen	Gl.- Nr.
von Gemeinden/ Gv	von and. öffentl. Bereichen	von sonstigen Bereichen			
53	54	55	56	57	
<b>30 932</b>	<b>1 012</b>	<b>9 932</b>	<b>225 588</b>	<b>92 294</b>	<b>4</b>
81	118	173	-	-	400
-	-	-	-	-	404
-	-	-	-	-	405
-	-	-	-	-	406
53	7	25	-	-	407
-	-	-	-	-	408
-	-	-	-	-	409
-	-	-	-	6 247	410
-	-	-	-	14 480	411
-	-	-	-	98	413
-	-	48	-	192	414
-	-	-	-	4 668	415
-	-	-	-	2 020	42
3	-	1	-	-	431
-	-	-	-	-	432
-	-	-	-	-	433
25	-	18	-	-	435
-	-	15	-	-	436
-	66	16	-	-	439
-	-	-	-	-	44
73	-	868	-	30	451
0	-	392	-	1	452
-	-	22	-	548	453
0	-	68	-	1 141	454
-	-	354	-	16 749	455
-	-	5	-	3 446	456
-	-	6	-	0	457
-	-	11	-	75	458
1 717	44	316	-	-	460
-	-	-	-	-	461
53	-	4	-	-	462
-	-	-	-	-	463
28 895	572	6 799	-	-	464
-	-	58	-	-	465
11	-	36	-	-	466
-	-	-	-	-	467
-	-	14	-	-	468
8	-	445	-	-	47
-	-	-	-	14 824	481
8	205	66	225 588	6 510	482
-	-	-	-	2	483
-	-	-	-	-	486
-	-	-	-	-	487
-	-	1	-	20 866	488
4	-	171	-	396	49

Noch: 5. Ausgaben und Einnahmen der Gemeinden und  
in

Gl.- Nr.	Einzelplan Aufgabenbereich	Gewinn- anteile, Konzess.- abgaben	Schuldendiensthilfen			
			von Bund und Land	von Gemeinden/ Gv	von and. öffentl. Bereichen	von sonstigen Bereichen
		58	59	60	61	62
<b>4</b>	<b>Soziale Sicherung</b>	<b>220</b>	-	-	-	-
400	Allgemeine Sozialverwaltung	-	-	-	-	-
404	Verwaltung der Grundsicherung im Alter und bei Erwerbsminderung nach SGB XII	-	-	-	-	-
405	Verwaltung der Grundsicherung für Arbeitsuchende nach SGB II	-	-	-	-	-
406	Betreuungsstelle	-	-	-	-	-
407	Verwaltung der Jugendhilfe	-	-	-	-	-
408	Versicherungsamt	-	-	-	-	-
409	Lastenausgleichsverwaltung	-	-	-	-	-
410	Hilfe zum Lebensunterhalt	-	-	-	-	-
411	Hilfe zur Pflege	-	-	-	-	-
413	Krankenhilfe, Hilfe bei Schwangerschaft	-	-	-	-	-
414	Sonstige Hilfen in besonderen Lebenslagen	-	-	-	-	-
415	Grundsicherung im Alter u. bei Erwerbsmind., Leistungen n. d. Vierten Kapitel SGB XII	-	-	-	-	-
42	Durchführung des AsylbLG	-	-	-	-	-
431	Soziale Einricht. für Ältere (ohne Pflegeeinricht.)	-	-	-	-	-
432	Soziale Einricht. f. pflegebedürft. ältere Menschen	-	-	-	-	-
433	Soziale Einrichtungen für behinderte Menschen	-	-	-	-	-
435	Soziale Einrichtungen für Wohnungslose	-	-	-	-	-
436	Soziale Einricht. f. Aussiedler u. Ausländer	-	-	-	-	-
439	Andere soziale Einrichtungen	-	-	-	-	-
44	Kriegsopferfürsorge u. ähnliche Leistungen	-	-	-	-	-
451	Jugendarbeit	-	-	-	-	-
452	Jugendsozialarbeit, erzieherischer Kinder- und Jugendschutz	-	-	-	-	-
453	Förderung der Erziehung in der Familie	-	-	-	-	-
454	Förderung von Kindern in Tageseinrich- tungen und in Tagespflege	-	-	-	-	-
455	Hilfe zur Erziehung	-	-	-	-	-
456	Hilfe für junge Volljährige/Inobhutnahme	-	-	-	-	-
457	Adoptionsvermittlung, Beistandschaft, Amts- pflegschaft u. -vormundschaft, Gerichtshilfen	-	-	-	-	-
458	Übrige Hilfen/Sonstige Ausgaben	-	-	-	-	-
460	Einrichtungen der Jugendarbeit	-	-	-	-	-
461	Jugendwohnheime, Schülerheime, Wohnheime für Auszubildende	-	-	-	-	-
462	Einrichtungen der Familienförderung	-	-	-	-	-
463	Einrichtungen für werdende Mütter und Mütter oder Väter mit Kind(ern)	-	-	-	-	-
464	Tageseinrichtungen für Kinder	220	-	-	-	-
465	Erziehungs-, Jugend- und Familien- beratungsstellen	-	-	-	-	-
466	Einrichtungen für Hilfe zur Erziehung u. Hilfe f. junge Volljährige sowie f. die Inobhutnahme	-	-	-	-	-
467	Einrichtungen der Mitarbeiterfortbildung	-	-	-	-	-
468	Sonstige Einrichtungen	-	-	-	-	-
47	Förderung der Wohlfahrtspflege	-	-	-	-	-
481	Vollzug des Unterhaltsvorschussgesetz.(UVG)	-	-	-	-	-
482	Grundsicherung f. Arbeitsuchende nach SGB II	-	-	-	-	-
483	Vollzug des Thüringer Erziehungsgeldgesetzes	-	-	-	-	-
486	Vollzug des Betreuungsgesetzes	-	-	-	-	-
487	Hilfe f. Heimkehrer u. politische Häftlinge	-	-	-	-	-
488	Eingliederungshilfe nach dem SGB IX	-	-	-	-	-
49	Sonstige soziale Angelegenheiten	-	-	-	-	-

Gemeindeverbände nach Arten und Aufgabenbereichen  
1 000 EUR

Zinseinnahmen			Sonstige Einnahmen d. Verwaltungs- haushalts	Brutto- einnahmen d. Verwal- tungs- haushalts	Abzüglich Zahlungen von Gemeinden/ Gemeinde- verbänden	Einnahmen d. Verwaltungs- haushalts ohne Zahlungen gleicher Ebene	Gl.- Nr.
von Gemeinden/ Gv	von and. öffentl. Bereichen	von sonstigen Bereichen					
63	64	65	66	67	68	69	
-	-	<b>1</b>	<b>689</b>	<b>1 226 351</b>	<b>80 650</b>	<b>1 145 702</b>	<b>4</b>
-	-	-	19	12 040	635	11 406	400
-	-	-	-	-	-	-	-
-	-	-	-	170	-	170	404
-	-	-	17	35 283	-	35 283	405
-	-	-	-	8	-	8	406
-	-	-	27	5 696	53	5 643	407
-	-	-	-	-	-	-	408
-	-	-	-	-	-	-	409
-	-	-	3	6 589	27	6 562	410
-	-	-	0	14 598	4	14 595	411
-	-	-	-	817	-	817	413
-	-	-	0	515	131	383	414
-	-	-	-	119 657	-	119 657	415
-	-	0	-	37 317	-	37 317	42
-	-	-	-	51	3	48	431
-	-	-	-	277	-	277	432
-	-	-	-	-	-	-	433
-	-	-	-	1 308	25	1 283	435
-	-	-	-	37 318	1 272	36 046	436
-	-	-	-	463	38	425	439
-	-	-	-	-	-	-	44
-	-	-	-	15 063	162	14 901	451
-	-	-	-	18 956	0	18 956	452
-	-	-	-	1 532	-	1 532	453
-	-	-	3	12 561	9	12 552	454
-	-	-	1	39 786	6 165	33 620	455
-	-	-	-	4 379	656	3 723	456
-	-	-	-	169	-	169	457
-	-	-	-	3 604	3	3 601	458
-	-	-	0	8 018	1 883	6 136	460
-	-	-	-	-	-	-	461
-	-	-	-	136	53	83	462
-	-	-	-	-	-	-	-
-	-	-	-	-	-	-	463
-	-	1	90	504 873	66 538	438 336	464
-	-	-	-	744	1	743	465
-	-	-	121	4 297	1 692	2 604	466
-	-	-	-	-	-	-	467
-	-	-	0	1 401	688	713	468
-	-	-	0	2 380	96	2 284	47
-	-	-	377	61 195	163	61 032	481
-	-	-	24	236 719	9	236 710	482
-	-	-	-	2	-	2	483
-	-	-	-	4	-	4	486
-	-	-	-	8	-	8	487
-	-	-	0	22 289	320	21 969	488
-	-	-	6	16 112	25	16 087	49

Noch: 5. Ausgaben und Einnahmen der Gemeinden und  
in

Gl.- Nr.	Einzelplan Aufgabenbereich	Rückflüsse von Darlehen			Einnahmen aus Veräußerung von Beteiligungen	Einnahmen aus Veräußerung von Anlage- vermögen
		von Gemeinden/ Gv	von and. öffentl. Bereichen	von sonstigen Bereichen		
		70	71	72	73	74
<b>4</b>	<b>Soziale Sicherung</b>	-	-	<b>485</b>	-	<b>956</b>
400	Allgemeine Sozialverwaltung	-	-	-	-	-
404	Verwaltung der Grundsicherung im Alter und bei Erwerbsminderung nach SGB XII	-	-	-	-	-
405	Verwaltung der Grundsicherung für Arbeitsuchende nach SGB II	-	-	-	-	-
406	Betreuungsstelle	-	-	-	-	-
407	Verwaltung der Jugendhilfe	-	-	-	-	-
408	Versicherungsamt	-	-	-	-	-
409	Lastenausgleichsverwaltung	-	-	-	-	-
410	Hilfe zum Lebensunterhalt	-	-	42	-	-
411	Hilfe zur Pflege	-	-	50	-	-
413	Krankenhilfe, Hilfe bei Schwangerschaft	-	-	-	-	-
414	Sonstige Hilfen in besonderen Lebenslagen	-	-	3	-	-
415	Grundsicherung im Alter u. bei Erwerbsmind., Leistungen n. d. Vierten Kapitel SGB XII	-	-	27	-	-
42	Durchführung des AsylbLG	-	-	-	-	-
431	Soziale Einricht. für Ältere (ohne Pflegeeinricht.)	-	-	-	-	-
432	Soziale Einricht. f. pflegebedürft. ältere Menschen	-	-	-	-	-
433	Soziale Einrichtungen für behinderte Menschen	-	-	-	-	-
435	Soziale Einrichtungen für Wohnungslose	-	-	-	-	-
436	Soziale Einricht. f. Aussiedler u. Ausländer	-	-	-	-	1
439	Andere soziale Einrichtungen	-	-	-	-	-
44	Kriegsopferfürsorge u. ähnliche Leistungen	-	-	-	-	-
451	Jugendarbeit	-	-	-	-	-
452	Jugendsozialarbeit, erzieherischer Kinder- und Jugendschutz	-	-	-	-	-
453	Förderung der Erziehung in der Familie	-	-	-	-	-
454	Förderung von Kindern in Tageseinrich- tungen und in Tagespflege	-	-	-	-	-
455	Hilfe zur Erziehung	-	-	-	-	-
456	Hilfe für junge Volljährige/Inobhutnahme	-	-	-	-	-
457	Adoptionsvermittlung, Beistandschaft, Amts- pflegschaft u. -vormundschaft, Gerichtshilfen	-	-	-	-	-
458	Übrige Hilfen/Sonstige Ausgaben	-	-	-	-	-
460	Einrichtungen der Jugendarbeit	-	-	-	-	1
461	Jugendwohnheime, Schülerheime, Wohnheime für Auszubildende	-	-	-	-	-
462	Einrichtungen der Familienförderung	-	-	-	-	-
463	Einrichtungen für werdende Mütter und Mütter oder Väter mit Kind(ern)	-	-	-	-	-
464	Tageseinrichtungen für Kinder	-	-	1	-	942
465	Erziehungs-, Jugend- und Familien- beratungsstellen	-	-	-	-	-
466	Einrichtungen für Hilfe zur Erziehung u. Hilfe f. junge Volljährige sowie f. die Inobhutnahme	-	-	-	-	11
467	Einrichtungen der Mitarbeiterfortbildung	-	-	-	-	-
468	Sonstige Einrichtungen	-	-	-	-	-
47	Förderung der Wohlfahrtspflege	-	-	-	-	-
481	Vollzug des Unterhaltsvorschussgesetz.(UVG)	-	-	-	-	-
482	Grundsicherung f. Arbeitsuchende nach SGB II	-	-	350	-	-
483	Vollzug des Thüringer Erziehungsgeldgesetzes	-	-	-	-	-
486	Vollzug des Betreuungsgesetzes	-	-	-	-	-
487	Hilfe f. Heimkehrer u. politische Häftlinge	-	-	-	-	-
488	Eingliederungshilfe nach dem SGB IX	-	-	13	-	-
49	Sonstige soziale Angelegenheiten	-	-	-	-	-

Gemeindeverbände nach Arten und Aufgabenbereichen  
1 000 EUR

Zuweisungen und Zuschüsse für Investitionen und Investitionsförderungsmaßnahmen				Einnahmen aus Krediten und inneren Darlehen			Gl.- Nr.
von Bund und Land	von Gemeinden/ Gv	von and. öffentl. Bereichen	von sonstigen Bereichen	von Gemeinden/ Gv	von and. öffentl. Bereichen	von sonstigen Bereichen	
75	76	77	78	79	80	81	
<b>30 805</b>	<b>150</b>	<b>9</b>	<b>612</b>	-	-	-	<b>4</b>
11	-	-	-	-	-	-	400
-	-	-	-	-	-	-	404
16	-	-	-	-	-	-	405
-	-	-	-	-	-	-	406
-	-	-	-	-	-	-	407
-	-	-	-	-	-	-	408
-	-	-	-	-	-	-	409
-	-	-	-	-	-	-	410
-	-	-	-	-	-	-	411
-	-	-	-	-	-	-	413
-	-	-	-	-	-	-	414
-	-	-	-	-	-	-	415
-	-	-	-	-	-	-	42
-	-	-	-	-	-	-	431
-	-	-	-	-	-	-	432
-	-	-	-	-	-	-	433
39	-	-	-	-	-	-	435
852	-	-	1	-	-	-	436
95	-	-	2	-	-	-	439
-	-	-	-	-	-	-	44
2	-	-	-	-	-	-	451
-	-	-	-	-	-	-	452
-	-	-	-	-	-	-	453
8	-	-	-	-	-	-	454
10	-	-	2	-	-	-	455
-	-	-	-	-	-	-	456
-	-	-	-	-	-	-	457
-	-	-	-	-	-	-	458
1 028	18	9	99	-	-	-	460
-	-	-	-	-	-	-	461
226	-	-	-	-	-	-	462
-	-	-	-	-	-	-	463
28 513	132	-	490	-	-	-	464
-	-	-	-	-	-	-	465
-	-	-	10	-	-	-	466
-	-	-	-	-	-	-	467
-	-	-	-	-	-	-	468
5	-	-	7	-	-	-	47
-	-	-	-	-	-	-	481
-	-	-	-	-	-	-	482
-	-	-	-	-	-	-	483
-	-	-	-	-	-	-	486
-	-	-	-	-	-	-	487
-	-	-	-	-	-	-	488
1	-	-	-	-	-	-	49

Noch: 5. Ausgaben und Einnahmen der Gemeinden und  
in

Gl.- Nr.	Einzelplan Aufgabenbereich	Beiträge u. ä. Entgelte, sonstige Einn. d. Vermögens- haushalts	Bruttoein- nahmen des Vermögens- haushalts	Abzüglich Zahlungen von Gemeinden/ Gemeinde- verbänden	Einnahmen d. Vermögens- haushalts ohne Zahlungen gleicher Ebene	Bruttoeinnah- men Verwalt.- u. Vermögens- haushalt zusammen
		82	83	84	85	86
<b>4</b>	<b>Soziale Sicherung</b>	-	<b>33 016</b>	<b>150</b>	<b>32 867</b>	<b>1 259 368</b>
400	Allgemeine Sozialverwaltung	-	11	-	11	12 051
404	Verwaltung der Grundsicherung im Alter und bei Erwerbsminderung nach SGB XII	-	-	-	-	170
405	Verwaltung der Grundsicherung für Arbeitsuchende nach SGB II	-	16	-	16	35 299
406	Betreuungsstelle	-	-	-	-	8
407	Verwaltung der Jugendhilfe	-	-	-	-	5 696
408	Versicherungsamt	-	-	-	-	-
409	Lastenausgleichsverwaltung	-	-	-	-	-
410	Hilfe zum Lebensunterhalt	-	42	-	42	6 630
411	Hilfe zur Pflege	-	50	-	50	14 648
413	Krankenhilfe, Hilfe bei Schwangerschaft	-	-	-	-	817
414	Sonstige Hilfen in besonderen Lebenslagen	-	3	-	3	518
415	Grundsicherung im Alter u. bei Erwerbsmind., Leistungen n. d. Vierten Kapitel SGB XII	-	27	-	27	119 683
42	Durchführung des AsylbLG	-	-	-	-	37 317
431	Soziale Einricht. für Ältere (ohne Pflegeeinricht.)	-	-	-	-	51
432	Soziale Einricht. f. pflegebedürft. ältere Menschen	-	-	-	-	277
433	Soziale Einrichtungen für behinderte Menschen	-	-	-	-	-
435	Soziale Einrichtungen für Wohnungslose	-	39	-	39	1 347
436	Soziale Einricht. f. Aussiedler u. Ausländer	-	854	-	854	38 172
439	Andere soziale Einrichtungen	-	97	-	97	561
44	Kriegsopferfürsorge u. ähnliche Leistungen	-	-	-	-	-
451	Jugendarbeit	-	2	-	2	15 065
452	Jugendsozialarbeit, erzieherischer Kinder- und Jugendschutz	-	-	-	-	18 956
453	Förderung der Erziehung in der Familie	-	-	-	-	1 532
454	Förderung von Kindern in Tageseinrich- tungen und in Tagespflege	-	8	-	8	12 569
455	Hilfe zur Erziehung	-	12	-	12	39 797
456	Hilfe für junge Volljährige/Inobhutnahme	-	-	-	-	4 379
457	Adoptionsvermittlung, Beistandschaft, Amts- pflegschaft u. -vormundschaft, Gerichtshilfen	-	-	-	-	169
458	Übrige Hilfen/Sonstige Ausgaben	-	-	-	-	3 604
460	Einrichtungen der Jugendarbeit	-	1 155	18	1 137	9 174
461	Jugendwohnheime, Schülerheime, Wohnheime für Auszubildende	-	-	-	-	-
462	Einrichtungen der Familienförderung	-	226	-	226	362
463	Einrichtungen für werdende Mütter und Mütter oder Väter mit Kind(ern)	-	-	-	-	-
464	Tageseinrichtungen für Kinder	-	30 077	132	29 946	534 951
465	Erziehungs-, Jugend- und Familien- beratungsstellen	-	-	-	-	744
466	Einrichtungen für Hilfe zur Erziehung u. Hilfe f. junge Volljährige sowie f. die Inobhutnahme	-	21	-	21	4 318
467	Einrichtungen der Mitarbeiterfortbildung	-	-	-	-	-
468	Sonstige Einrichtungen	-	-	-	-	1 401
47	Förderung der Wohlfahrtspflege	-	12	-	12	2 392
481	Vollzug des Unterhaltsvorschussgesetz.(UVG)	-	-	-	-	61 195
482	Grundsicherung f. Arbeitsuchende nach SGB II	-	350	-	350	237 069
483	Vollzug des Thüringer Erziehungsgeldgesetzes	-	-	-	-	2
486	Vollzug des Betreuungsgesetzes	-	-	-	-	4
487	Hilfe f. Heimkehrer u. politische Häftlinge	-	-	-	-	8
488	Eingliederungshilfe nach dem SGB IX	-	13	-	13	22 302
49	Sonstige soziale Angelegenheiten	-	1	-	1	16 113



Gemeindeverbände nach Arten und Aufgabenbereichen  
1 000 EUR

Abzüglich Zahlungen v. Gemeinden/ Gemeinde- verbänden zusammen	Abzüglich haushalts- technischer Verrech- nungen	Bereinigte Einnahmen zusammen	Abzüglich Zahlungen von anderen Ebenen des öffentlichen Bereiches	Netto- einnahmen	Mehr- ausgaben (-)/ Mehr- einnahmen (Brutto)	Gl.- Nr.
87	88	89	90	91	92	
<b>80 799</b>	<b>16 442</b>	<b>1 162 127</b>	<b>985 510</b>	<b>176 617</b>	<b>- 1 611 526</b>	<b>4</b>
635	27	11 389	9 520	1 869	- 72 530	400
-	-	170	170	-	- 3 643	404
-	880	34 419	34 061	358	- 21 289	405
-	-	8	-	8	- 1 986	406
53	607	5 036	4 919	117	- 43 405	407
-	-	-	-	-	-	408
-	-	-	-	-	-	409
27	-	6 603	311	6 292	- 20 428	410
4	-	14 644	114	14 530	- 76 964	411
-	709	108	0	107	- 5 763	413
131	-	387	144	243	- 8 106	414
-	-	119 683	114 988	4 695	- 2 760	415
-	-	37 317	35 292	2 025	- 3 132	42
3	-	48	9	39	- 718	431
-	-	277	-	277	212	432
-	-	-	-	-	-	433
25	-	1 322	39	1 283	- 3 527	435
1 272	-	36 900	32 339	4 561	- 4 947	436
38	-	523	429	94	- 1 180	439
-	-	-	-	-	-	44
162	-	14 903	13 922	981	- 7 247	451
0	54	18 902	18 502	399	- 2 455	452
-	-	1 532	961	570	- 9 349	453
9	1	12 559	10 635	1 925	- 14 072	454
6 165	1 051	32 581	15 425	17 156	- 219 997	455
656	-	3 723	264	3 459	- 36 113	456
-	-	169	155	14	- 3 416	457
3	-	3 601	3 512	90	- 162	458
1 901	0	7 273	6 057	1 215	- 13 757	460
-	-	-	-	-	-	461
53	-	309	275	35	- 1 062	462
-	-	-	-	-	-	463
66 670	12 916	455 366	388 321	67 045	- 428 513	464
1	-	743	670	73	- 2 194	465
1 692	121	2 504	3	2 501	428	466
-	-	-	-	-	-	467
688	-	713	392	320	- 1 709	468
96	-	2 296	1 842	454	- 4 339	47
163	-	61 032	45 830	15 202	- 17 635	481
9	-	237 060	230 089	6 971	- 94 760	482
-	-	2	-	2	3	483
-	-	4	-	4	- 1 132	486
-	-	8	7	2	0	487
320	65	21 917	1 038	20 879	- 474 089	488
25	9	16 078	15 271	807	- 9 807	49

Noch: 5. Ausgaben und Einnahmen der Gemeinden und  
in

Gl.- Nr.	Einzelplan Aufgabenbereich	Personalausgaben				
		zusammen	Dienst- bezüge einschl. Sozial- versich.	Versorgungs- bezüge, einschl. Beiträge zu Versorgungs- kassen	Aufwendungen für ehren- amtliche Tätigkeit	Beihilfen, Unterstüt- zungen u. dgl., Personal- nebenausg.
<b>5</b>	<b>Gesundheit, Sport, Erholung</b>	<b>97 527</b>	<b>93 135</b>	<b>3 964</b>	<b>143</b>	<b>286</b>
50	Gesundheitsverwaltung	52 873	50 367	2 282	77	147
51	Krankenhäuser	400	-	400	-	-
54	Sonst. Einricht. u. Maßn. d. Gesundheitspflege	10 250	9 824	310	31	85
55	Förderung des Sports	1 616	1 557	50	-	8
56	Eigene Sportstätten	6 656	6 473	170	3	10
57	Badeanstalten	4 728	4 602	122	-	4
58	Park- und Gartenanlagen	20 150	19 514	597	8	31
59	Sonstige Erholungseinrichtungen	856	797	34	24	-
<b>6</b>	<b>Bau- und Wohnungswesen, Verkehr</b>	<b>135 555</b>	<b>128 266</b>	<b>6 522</b>	<b>20</b>	<b>747</b>
60	Bauverwaltung	68 349	65 456	2 675	0	218
61	Städteplanung, Vermessung, Bauordnung	47 944	44 270	3 252	8	414
62	Wohnungsbauförderung	1 694	1 613	64	-	17
63	Gemeindestraßen	10 124	9 785	284	2	53
65	Kreisstraßen	1 666	1 621	44	-	1
660	Bundesstraßen	45	43	1	-	0
665	Landesstraßen	21	21	1	-	-
670	Straßenbeleuchtung	1 222	1 187	34	-	-
675	Straßenreinigung	1 399	1 341	46	-	12
68	Parkeinrichtungen	309	295	10	-	4
69	Wasserläufe/Wasserbau	2 783	2 634	109	11	29
<b>7</b>	<b>Öffentl. Einrichtungen, Wirtschaftsförderung</b>	<b>141 755</b>	<b>137 410</b>	<b>4 099</b>	<b>47</b>	<b>199</b>
70	Abwasserbeseitigung	559	542	15	2	0
72	Abfallbeseitigung	4 276	4 011	236	-	29
73	Märkte	1 345	1 294	48	-	2
74	Schlacht- und Viehhöfe	1 071	1 047	25	-	-
75	Bestattungswesen	12 952	12 555	361	3	34
76	Sonstige öffentliche Einrichtungen	2 164	2 093	55	15	0
77	Hilfsbetriebe der Verwaltung	102 412	99 612	2 732	0	68
78	Förderung der Land- und Forstwirtschaft	1 198	1 141	51	-	6
790	Fremdenverkehr	4 993	4 765	186	24	19
791	Sonst. Förderung von Wirtschaft u. Verkehr	9 959	9 549	366	4	40
792	Förderung des ÖPNV	827	802	24	-	1
<b>8</b>	<b>Wirtschaftliche Unternehmen, Allgemeines Grund- und Sondervermögen</b>	<b>5 921</b>	<b>5 676</b>	<b>212</b>	<b>17</b>	<b>16</b>
80	Verwaltung der wirtschaftlichen Unternehmen	391	345	42	-	5
810	Elektrizitätsversorgung	28	27	1	-	-
813	Gasversorgung	-	-	-	-	-
815	Wasserversorgung	42	39	1	2	-
816	Fernwärmeversorgung	-	-	-	-	-
817	Kombinierte Versorgungsunternehmen	-	-	-	-	-
818	Versorgung mit technischer Informations- und Telekommunikationsinfrastruktur	34	33	1	-	0
82	Verkehrsunternehmen	26	14	0	11	0
83	Kombinierte Versorgungs- u. Verkehrsunter- nehmen	-	-	-	-	-
84	Unternehmen der Wirtschaftsförderung	176	171	5	0	-
85	Land- und forstwirtschaftliche Unternehmen	1 929	1 846	77	2	4
86	Kur- und Badebetriebe	827	806	20	1	-
87	Sonstige wirtschaftliche Unternehmen	1 099	1 064	30	-	5
88	Allgemeines Grundvermögen	1 345	1 306	35	2	2
89	Allgemeines Sondervermögen	23	22	1	-	-
<b>9</b>	<b>Allgemeine Finanzwirtschaft</b>	<b>-</b>	<b>-</b>	<b>-</b>	<b>-</b>	<b>-</b>
90	Steuern, allg. Zuweisungen u. allg. Umlagen	-	-	-	-	-
91	Sonstige allgemeine Finanzwirtschaft	-	-	-	-	-
92	Deckung von Sollfehlbeträgen	-	-	-	-	-
	<b>Summe Einzelpläne 0 bis 9</b>	<b>1 744 888</b>	<b>1 581 011</b>	<b>112 097</b>	<b>29 935</b>	<b>21 844</b>

Gemeindeverbände nach Arten und Aufgabenbereichen  
1 000 EUR

Unterhalt der Grundstücke und des sonstigen unbewegl. Vermögens	Geräte, Ausstattungs-, Ausrüstungs-, sonstige Gebrauchsgegenstände	Mieten und Pachten	Bewirtschaftung der Grundstücke, baulichen Anlagen usw.	Haltung von Fahrzeugen	Weitere Verwaltungs- und Betriebsausgaben	Sonstige Geschäfts- und Sachausgaben	Gl.-Nr.
6	7	8	9	10	11	12	
<b>19 540</b>	<b>2 198</b>	<b>2 916</b>	<b>16 660</b>	<b>1 084</b>	<b>5 697</b>	<b>4 784</b>	<b>5</b>
290	504	458	339	8	2 034	1 156	50
-	-	-	-	-	-	78	51
29	34	524	205	3	528	212	54
99	37	1 108	2 267	32	164	225	55
3 131	470	218	8 745	246	316	580	56
1 061	196	97	1 963	17	910	1 463	57
13 580	816	429	2 378	746	1 645	680	58
1 350	141	82	762	33	100	391	59
<b>78 457</b>	<b>1 715</b>	<b>1 020</b>	<b>24 319</b>	<b>1 326</b>	<b>42 397</b>	<b>15 800</b>	<b>6</b>
279	281	129	195	90	540	1 485	60
465	313	210	143	2	4 938	12 139	61
15	0	5	19	-	14	780	62
46 709	778	351	20 281	736	4 798	671	63
14 027	50	2	1 236	112	78	220	65
1 489	-	-	10	-	-	0	660
608	6	0	63	-	22	0	665
5 835	25	35	22	22	18 459	88	670
6 748	181	194	2 114	358	13 039	190	675
367	78	55	103	-	425	94	68
1 917	3	38	133	6	85	133	69
<b>13 780</b>	<b>3 606</b>	<b>4 812</b>	<b>16 006</b>	<b>15 425</b>	<b>86 309</b>	<b>9 875</b>	<b>7</b>
1 074	11	7	2 013	10	4 568	688	70
1 071	95	439	1 071	45	61 909	1 503	72
66	56	39	864	16	972	536	73
0	10	-	0	-	16	9	74
5 545	538	139	2 639	317	1 325	1 096	75
2 426	351	183	6 306	8	238	761	76
1 395	2 348	3 541	2 393	14 949	859	1 620	77
1 857	43	110	190	34	545	68	78
236	110	166	267	28	2 124	1 891	790
88	45	29	221	17	1 467	1 522	791
22	1	159	41	-	12 286	180	792
<b>19 340</b>	<b>1 078</b>	<b>2 166</b>	<b>23 520</b>	<b>263</b>	<b>7 528</b>	<b>8 460</b>	<b>8</b>
-	43	7	5	45	-	15	80
27	-	1	30	5	53	244	810
-	-	-	-	-	-	12	813
75	15	0	177	3	75	214	815
13	-	19	72	-	0	174	816
15	7	-	71	-	0	60	817
-	0	-	-	-	10	55	818
111	2	12	17	39	4	26	82
-	-	-	-	-	-	-	83
157	39	86	461	-	15	851	84
7 045	63	15	443	135	5 366	1 231	85
154	63	151	424	28	446	1 726	86
373	37	296	716	4	518	629	87
11 371	809	1 578	21 103	4	1 040	2 593	88
-	-	-	0	-	-	631	89
-	-	-	-	-	-	-	<b>9</b>
-	-	-	-	-	-	-	90
-	-	-	-	-	-	-	91
-	-	-	-	-	-	-	92
<b>177 177</b>	<b>49 419</b>	<b>72 162</b>	<b>247 873</b>	<b>30 329</b>	<b>291 492</b>	<b>156 592</b>	

Noch: 5. Ausgaben und Einnahmen der Gemeinden und  
in

Gl.- Nr.	Einzelplan Aufgabenbereich	Erstattungen von Ausgaben des Verwaltungshaushalts		Kalkulatorische Kosten		Aufgaben- bezogene Leistungs- beteiligungen nach SGB II
		an öffentlichen Bereich	an sonstige Bereiche	Ab- schrei- bungen	Verzinsung d. Anlage- kapitals	
		13	14	15	16	
<b>5</b>	<b>Gesundheit, Sport, Erholung</b>	<b>803</b>	<b>19 064</b>	<b>3 574</b>	<b>1 630</b>	-
50	Gesundheitsverwaltung	108	196	3	0	-
51	Krankenhäuser	-	-	-	-	-
54	Sonst. Einricht. u. Maßn. d. Gesundheitspflege	58	2 175	-	-	-
55	Förderung des Sports	213	1 854	202	70	-
56	Eigene Sportstätten	143	1 584	985	615	-
57	Badeanstalten	37	1 365	1 602	692	-
58	Park- und Gartenanlagen	77	10 563	572	152	-
59	Sonstige Erholungseinrichtungen	166	1 327	209	101	-
<b>6</b>	<b>Bau- und Wohnungswesen, Verkehr</b>	<b>1 771</b>	<b>29 761</b>	<b>1 699</b>	<b>520</b>	-
60	Bauverwaltung	43	29	15	16	-
61	Städteplanung, Vermessung, Bauordnung	100	2 313	227	24	-
62	Wohnungsbauförderung	19	141	-	-	-
63	Gemeindestraßen	1 319	13 728	1 260	437	-
65	Kreisstraßen	-	2 054	-	-	-
660	Bundesstraßen	-	4	-	-	-
665	Landesstraßen	-	80	-	-	-
670	Straßenbeleuchtung	0	702	29	10	-
675	Straßenreinigung	75	9 427	38	3	-
68	Parkeinrichtungen	-	291	82	13	-
69	Wasserläufe/Wasserbau	213	991	47	18	-
<b>7</b>	<b>Öffentl. Einrichtungen, Wirtschaftsförderung</b>	<b>6 666</b>	<b>26 377</b>	<b>6 452</b>	<b>3 172</b>	-
70	Abwasserbeseitigung	224	486	1 196	936	-
72	Abfallbeseitigung	5 321	13 632	395	6	-
73	Märkte	-	755	78	126	-
74	Schlacht- und Viehhöfe	67	17	-	-	-
75	Bestattungswesen	106	6 673	1 477	1 097	-
76	Sonstige öffentliche Einrichtungen	23	717	1 176	432	-
77	Hilfsbetriebe der Verwaltung	768	2 614	1 966	506	-
78	Förderung der Land- und Forstwirtschaft	0	437	43	4	-
790	Fremdenverkehr	23	760	48	25	-
791	Sonst. Förderung von Wirtschaft u. Verkehr	115	121	73	41	-
792	Förderung des ÖPNV	20	165	-	-	-
<b>8</b>	<b>Wirtschaftliche Unternehmen, Allgemeines Grund- und Sondervermögen</b>	<b>628</b>	<b>4 456</b>	<b>3 303</b>	<b>10 245</b>	-
80	Verwaltung der wirtschaftlichen Unternehmen	-	-	-	-	-
810	Elektrizitätsversorgung	1	51	139	14	-
813	Gasversorgung	-	0	-	-	-
815	Wasserversorgung	15	21	131	53	-
816	Fernwärmeversorgung	-	7	32	4	-
817	Kombinierte Versorgungsunternehmen	-	6	93	4	-
818	Versorgung mit technischer Informations- und Telekommunikationsinfrastruktur	-	1	-	-	-
82	Verkehrsunternehmen	-	257	-	-	-
83	Kombinierte Versorgungs- u. Verkehrsunter- nehmen	-	-	-	-	-
84	Unternehmen der Wirtschaftsförderung	272	34	280	243	-
85	Land- und forstwirtschaftliche Unternehmen	107	1 497	69	22	-
86	Kur- und Badebetriebe	-	467	301	346	-
87	Sonstige wirtschaftliche Unternehmen	5	155	197	44	-
88	Allgemeines Grundvermögen	227	1 960	2 060	9 514	-
89	Allgemeines Sondervermögen	-	0	-	-	-
<b>9</b>	<b>Allgemeine Finanzwirtschaft</b>	<b>7</b>	<b>80</b>	-	-	-
90	Steuern, allg. Zuweisungen u. allg. Umlagen	-	-	-	-	-
91	Sonstige allgemeine Finanzwirtschaft	7	80	-	-	-
92	Deckung von Sollfehlbeträgen	-	-	-	-	-
	<b>Summe Einzelpläne 0 bis 9</b>	<b>89 682</b>	<b>197 225</b>	<b>33 449</b>	<b>25 244</b>	<b>216 662</b>

Gemeindeverbände nach Arten und Aufgabenbereichen  
1 000 EUR

Zuweisungen u. sonstige Zuschüsse für lfd. Zwecke, allg. Zuweisungen, Umlagen		Schulden- dienst- hilfen	Soziale Leistungen	Sonstige Ausgaben d. Verwaltungs- haushalts	Brutto- ausgaben des Verwaltungs- haushalts	Abzüglich Zahlungen von Gemeinden/ Gemeinde- verbänden	Gl.- Nr.
an öffentlichen Bereich	an sonstige Bereiche						
18	19	20	21	22	23	24	
<b>26 238</b>	<b>43 901</b>	-	-	<b>13</b>	<b>245 629</b>	<b>3 243</b>	<b>5</b>
2 558	1 503	-	-	-	62 030	1 532	50
21 824	8 000	-	-	4	30 306	-	51
-	4 401	-	-	-	18 419	-	54
1 425	19 099	-	-	2	28 414	167	55
237	3 988	-	-	5	27 919	1 367	56
164	1 882	-	-	1	16 178	43	57
17	3 282	-	-	1	55 088	117	58
14	1 745	-	-	0	7 276	16	59
<b>2 529</b>	<b>18 324</b>	-	-	<b>277</b>	<b>355 468</b>	<b>567</b>	<b>6</b>
-	724	-	-	6	72 183	58	60
50	1 310	-	-	143	70 322	160	61
5	-	-	-	-	2 692	-	62
2 002	9 158	-	-	68	112 420	76	63
-	4 568	-	-	3	24 014	148	65
-	35	-	-	-	1 582	-	660
-	492	-	-	-	1 293	-	665
-	663	-	-	-	27 112	3	670
241	1 250	-	-	54	35 311	121	675
127	-	-	-	4	1 945	-	68
105	123	-	-	-	6 595	2	69
<b>16 169</b>	<b>93 391</b>	-	-	<b>4 594</b>	<b>448 389</b>	<b>9 314</b>	<b>7</b>
2 199	495	-	-	47	14 512	80	70
254	3 310	-	-	4 321	97 648	270	72
-	17	-	-	-	4 869	-	73
-	-	-	-	7	1 197	7	74
-	578	-	-	199	34 682	3	75
3	249	-	-	-	15 035	67	76
13	1 850	-	-	12	137 246	2 148	77
-	102	-	-	1	4 633	-	78
121	3 328	-	-	6	14 127	100	790
225	3 202	-	-	1	17 127	422	791
13 353	80 260	-	-	-	107 313	6 216	792
374	28 910	2	-	1 662	117 855	743	<b>8</b>
-	38	-	-	-	544	-	80
-	190	-	-	2	783	-	810
-	70	-	-	-	82	-	813
81	71	-	-	38	1 013	15	815
-	206	-	-	-	529	-	816
-	3 658	-	-	-	3 914	-	817
-	2 469	-	-	-	2 570	4	818
2	6 624	-	-	0	7 118	305	82
-	-	-	-	-	-	-	83
-	3 970	-	-	-	6 584	321	84
11	37	-	-	476	18 446	20	85
-	5 499	2	-	783	11 218	8	86
-	3 061	-	-	13	7 148	-	87
268	417	-	-	154	54 444	71	88
11	2 601	-	-	196	3 463	-	89
<b>690 853</b>	-	-	-	<b>566 055</b>	<b>1 256 994</b>	<b>674 411</b>	<b>9</b>
690 853	-	-	-	5 501	696 354	674 400	90
-	-	-	-	560 553	560 640	11	91
-	-	-	-	-	-	-	92
<b>805 972</b>	<b>886 982</b>	<b>2</b>	<b>1 254 663</b>	<b>575 047</b>	<b>6 854 859</b>	<b>783 662</b>	

Noch: 5. Ausgaben und Einnahmen der Gemeinden und  
in

Gl.- Nr.	Einzelplan Aufgabenbereich	Ausgaben d. Verwaltungs- haushalts ohne Zahlungen gleicher Ebene	Gewährung von Darlehen	Erwerb von Beteiligungen, Kapital- einlagen	Erwerb von Sachvermögen	Bau- maßnahmen
		25	26	27	28	29
<b>5</b>	<b>Gesundheit, Sport, Erholung</b>	<b>242 386</b>	<b>3 150</b>	<b>550</b>	<b>5 155</b>	<b>33 614</b>
50	Gesundheitsverwaltung	60 498	-	-	523	0
51	Krankenhäuser	30 306	3 000	-	-	-
54	Sonst. Einricht. u. Maßn. d. Gesundheitspflege	18 419	-	-	44	1 539
55	Förderung des Sports	28 246	-	-	1 245	1 648
56	Eigene Sportstätten	26 552	150	550	1 099	14 470
57	Badeanstalten	16 134	-	-	318	2 789
58	Park- und Gartenanlagen	54 971	-	-	1 496	5 625
59	Sonstige Erholungseinrichtungen	7 260	-	-	430	7 544
<b>6</b>	<b>Bau- und Wohnungswesen, Verkehr</b>	<b>354 901</b>	<b>4 050</b>	<b>0</b>	<b>14 378</b>	<b>303 503</b>
60	Bauverwaltung	72 125	-	-	128	235
61	Städteplanung, Vermessung, Bauordnung	70 162	3 900	-	11 054	100 839
62	Wohnungsbauförderung	2 692	150	0	653	4 535
63	Gemeindestraßen	112 344	-	-	1 552	151 438
65	Kreisstraßen	23 867	-	-	328	23 808
660	Bundesstraßen	1 582	-	-	-	397
665	Landesstraßen	1 293	-	-	-	644
670	Straßenbeleuchtung	27 109	-	-	123	9 568
675	Straßenreinigung	35 190	-	-	246	1
68	Parkeinrichtungen	1 945	-	-	123	1 941
69	Wasserläufe/Wasserbau	6 593	-	-	171	10 098
<b>7</b>	<b>Öffentl. Einrichtungen, Wirtschaftsförderung</b>	<b>439 076</b>	<b>175</b>	<b>1 317</b>	<b>17 872</b>	<b>63 828</b>
70	Abwasserbeseitigung	14 432	-	-	570	5 973
72	Abfallbeseitigung	97 378	-	233	16	2 856
73	Märkte	4 869	-	-	88	406
74	Schlacht- und Viehhöfe	1 190	-	-	-	-
75	Bestattungswesen	34 679	-	-	772	6 205
76	Sonstige öffentliche Einrichtungen	14 968	-	-	622	31 213
77	Hilfsbetriebe der Verwaltung	135 098	-	-	14 030	1 947
78	Förderung der Land- und Forstwirtschaft	4 633	-	250	147	2 748
790	Fremdenverkehr	14 027	-	544	352	5 920
791	Sonst. Förderung von Wirtschaft u. Verkehr	16 705	175	-	1 001	6 010
792	Förderung des ÖPNV	101 096	-	290	272	551
<b>8</b>	<b>Wirtschaftliche Unternehmen, Allgemeines Grund- und Sondervermögen</b>	<b>117 112</b>	<b>453</b>	<b>3 087</b>	<b>13 455</b>	<b>61 741</b>
80	Verwaltung der wirtschaftlichen Unternehmen	544	-	50	-	-
810	Elektrizitätsversorgung	783	-	2 061	295	3 941
813	Gasversorgung	82	200	-	-	-
815	Wasserversorgung	998	-	-	4	58
816	Fernwärmeversorgung	529	-	-	5	1 097
817	Kombinierte Versorgungsunternehmen	3 914	-	-	2	14
818	Versorgung mit technischer Informations- und Telekommunikationsinfrastruktur	2 565	-	0	-	6 779
82	Verkehrsunternehmen	6 813	-	8	3	2
83	Kombinierte Versorgungs- u. Verkehrsuntern.	-	-	-	-	17
84	Unternehmen der Wirtschaftsförderung	6 263	-	73	274	8 323
85	Land- und forstwirtschaftliche Unternehmen	18 427	-	1	168	937
86	Kur- und Badebetriebe	11 210	-	-	478	9 642
87	Sonstige wirtschaftliche Unternehmen	7 148	-	250	43	802
88	Allgemeines Grundvermögen	54 373	3	404	11 818	30 117
89	Allgemeines Sondervermögen	3 463	250	238	365	12
<b>9</b>	<b>Allgemeine Finanzwirtschaft</b>	<b>582 583</b>	<b>-</b>	<b>-</b>	<b>-</b>	<b>-</b>
90	Steuern, allg. Zuweisungen u. allg. Umlagen	21 954	-	-	-	-
91	Sonstige allgemeine Finanzwirtschaft	560 629	-	-	-	-
92	Deckung von Sollfehlbeträgen	-	-	-	-	-
	<b>Summe Einzelpläne 0 bis 9</b>	<b>6 071 198</b>	<b>8 139</b>	<b>6 767</b>	<b>167 527</b>	<b>732 888</b>

Gemeindeverbände nach Arten und Aufgabenbereichen  
1 000 EUR

Zuweisungen und Zuschüsse für Investitionen		Tilgung von Krediten, Rückzahlung innerer Darlehen		Sonstige Ausgaben d. Vermögenshaushalts	Bruttoausgaben d. Vermögenshaushalts	Abzüglich Zahlungen von Gemeinden/ Gemeindeverbänden	Gl.-Nr.
an öffentlichen Bereich	an sonstige Bereiche	an öffentlichen Bereich	an sonstige Bereiche				
30	31	32	33	34	35	36	
<b>2 090</b>	<b>3 980</b>	-	<b>62</b>	-	<b>48 601</b>	<b>812</b>	<b>5</b>
-	15	-	-	-	538	-	50
-	-	-	-	-	3 000	-	51
-	-	-	-	-	1 583	-	54
305	2 203	-	-	-	5 400	250	55
1 533	156	-	62	-	18 019	354	56
46	847	-	-	-	4 000	50	57
0	1	-	-	-	7 122	52	58
206	758	-	-	-	8 938	105	59
<b>8 192</b>	<b>25 765</b>	-	-	<b>6</b>	<b>355 894</b>	<b>2 118</b>	<b>6</b>
11	-	-	-	-	374	-	60
3 473	22 337	-	-	6	141 609	1 090	61
2	733	-	-	-	6 073	77	62
4 177	2 477	-	-	-	159 644	868	63
253	214	-	-	-	24 603	56	65
-	-	-	-	-	397	-	660
-	-	-	-	-	644	-	665
-	-	-	-	-	9 691	-	670
-	-	-	-	-	247	-	675
-	-	-	-	-	2 064	-	68
276	4	-	-	-	10 549	27	69
<b>2 776</b>	<b>8 799</b>	-	<b>14</b>	-	<b>94 782</b>	<b>1 088</b>	<b>7</b>
1 470	-	-	14	-	8 028	98	70
-	1 251	-	-	-	4 356	-	72
-	-	-	-	-	494	-	73
-	-	-	-	-	-	-	74
1	15	-	-	-	6 993	9	75
7	41	-	-	-	31 882	61	76
55	-	-	-	-	16 032	75	77
56	72	-	-	-	3 272	20	78
87	21	-	-	-	6 924	727	790
1 099	7 400	-	-	-	15 685	100	791
2	-	-	-	-	1 116	-	792
<b>384</b>	<b>33 017</b>	-	<b>19</b>	<b>169</b>	<b>112 326</b>	<b>835</b>	<b>8</b>
-	220	-	-	-	270	-	80
-	-	-	-	-	6 297	1	810
-	-	-	-	-	200	-	813
84	-	-	-	-	145	-	815
-	146	-	-	-	1 247	-	816
-	483	-	-	-	499	-	817
26	8 449	-	-	-	15 255	80	818
-	-	-	-	-	13	-	82
-	-	-	-	-	17	-	83
-	215	-	-	-	8 886	-	84
-	45	-	-	-	1 152	3	85
49	294	-	-	-	10 463	2	86
-	267	-	6	-	1 368	-	87
220	1 101	-	-	169	43 831	749	88
6	21 797	-	13	-	22 681	-	89
<b>252</b>	-	<b>683</b>	<b>190 015</b>	<b>218 874</b>	<b>409 825</b>	<b>321</b>	<b>9</b>
231	-	-	-	-	231	203	90
21	-	683	190 015	214 600	405 319	118	91
-	-	-	-	<b>4 274</b>	<b>4 274</b>	-	92
<b>18 619</b>	<b>83 433</b>	<b>683</b>	<b>190 122</b>	<b>219 070</b>	<b>1 427 247</b>	<b>7 780</b>	

Noch: 5. Ausgaben und Einnahmen der Gemeinden und  
in

Gl.- Nr.	Einzelplan Aufgabenbereich	Ausgaben d. Vermögens- haushalts ohne Zahlungen gleicher Ebene	Bruttoausg. Verwaltungs- u. Vermögens- haushalt zusammen	Abzüglich Zahlungen v. Gemeinden/Gv zusammen	Abzüglich haushalts- technischer Ver- rechnungen	Bereinigte Ausgaben zusammen
		37	38	39	40	41
<b>5</b>	<b>Gesundheit, Sport, Erholung</b>	<b>47 790</b>	<b>294 230</b>	<b>4 054</b>	<b>22 179</b>	<b>267 996</b>
50	Gesundheitsverwaltung	538	62 568	1 532	106	60 930
51	Krankenhäuser	3 000	33 306	-	4	33 302
54	Sonst. Einricht. u. Maßn. d. Gesundheitspflege	1 583	20 002	-	1 032	18 970
55	Förderung des Sports	5 150	33 813	417	1 979	31 417
56	Eigene Sportstätten	17 666	45 938	1 721	2 723	41 494
57	Badeanstalten	3 950	20 177	93	3 483	16 601
58	Park- und Gartenanlagen	7 070	62 210	169	11 280	50 761
59	Sonstige Erholungseinrichtungen	8 833	16 215	122	1 572	14 521
<b>6</b>	<b>Bau- und Wohnungswesen, Verkehr</b>	<b>353 776</b>	<b>711 362</b>	<b>2 685</b>	<b>29 946</b>	<b>678 731</b>
60	Bauverwaltung	374	72 557	58	60	72 440
61	Städteplanung, Vermessung, Bauordnung	140 519	211 931	1 250	1 793	208 888
62	Wohnungsbauförderung	5 996	8 764	77	70	8 618
63	Gemeindestraßen	158 776	272 064	944	14 979	256 141
65	Kreisstraßen	24 546	48 617	204	2 035	46 378
660	Bundesstraßen	397	1 979	-	4	1 975
665	Landesstraßen	644	1 937	-	80	1 857
670	Straßenbeleuchtung	9 691	36 802	3	640	36 160
675	Straßenreinigung	247	35 558	121	8 862	26 575
68	Parkeinrichtungen	2 064	4 010	-	379	3 631
69	Wasserläufe/Wasserbau	10 522	17 144	29	1 046	16 069
<b>7</b>	<b>Öffentl. Einrichtungen, Wirtschaftsförderung</b>	<b>93 693</b>	<b>543 171</b>	<b>10 402</b>	<b>28 652</b>	<b>504 117</b>
70	Abwasserbeseitigung	7 930	22 539	178	2 629	19 733
72	Abfallbeseitigung	4 356	102 004	270	7 069	94 665
73	Märkte	494	5 363	-	955	4 408
74	Schlacht- und Viehhöfe	-	1 197	7	24	1 167
75	Bestattungswesen	6 985	41 675	11	9 394	32 270
76	Sonstige öffentliche Einrichtungen	31 821	46 918	128	2 287	44 503
77	Hilfsbetriebe der Verwaltung	15 957	153 277	2 223	4 993	146 062
78	Förderung der Land- und Forstwirtschaft	3 252	7 906	20	424	7 462
790	Fremdenverkehr	6 197	21 051	827	587	19 637
791	Sonst. Förderung von Wirtschaft u. Verkehr	15 585	32 812	522	221	32 069
792	Förderung des ÖPNV	1 116	108 428	6 216	70	102 142
<b>8</b>	<b>Wirtschaftliche Unternehmen, Allgemeines Grund- und Sondervermögen</b>	<b>111 491</b>	<b>230 181</b>	<b>1 578</b>	<b>15 998</b>	<b>212 605</b>
80	Verwaltung der wirtschaftlichen Unternehmen	270	814	-	-	814
810	Elektrizitätsversorgung	6 296	7 080	1	165	6 915
813	Gasversorgung	200	282	-	-	282
815	Wasserversorgung	145	1 159	15	228	916
816	Fernwärmeversorgung	1 247	1 776	-	44	1 732
817	Kombinierte Versorgungsunternehmen	499	4 413	-	103	4 310
818	Versorgung mit technischer Informations- und Telekommunikationsinfrastruktur	15 175	17 825	85	0	17 740
82	Verkehrsunternehmen	13	7 131	305	3	6 824
83	Kombinierte Versorgungs- u. Verkehrsuntern.	17	17	-	-	17
84	Unternehmen der Wirtschaftsförderung	8 886	15 470	321	557	14 592
85	Land- und forstwirtschaftliche Unternehmen	1 149	19 599	23	797	18 779
86	Kur- und Badebetriebe	10 461	21 681	10	840	20 831
87	Sonstige wirtschaftliche Unternehmen	1 368	8 516	-	388	8 128
88	Allgemeines Grundvermögen	43 081	98 275	820	12 744	84 711
89	Allgemeines Sondervermögen	22 681	26 144	-	130	26 014
<b>9</b>	<b>Allgemeine Finanzwirtschaft</b>	<b>409 504</b>	<b>1 666 819</b>	<b>674 732</b>	<b>559 853</b>	<b>432 234</b>
90	Steuern, allg. Zuweisungen u. allg. Umlagen	28	696 585	674 603	-	21 982
91	Sonstige allgemeine Finanzwirtschaft	405 201	965 959	129	559 853	405 978
92	Deckung von Sollfehlbeträgen	4 274	4 274	-	-	4 274
	<b>Summe Einzelpläne 0 bis 9</b>	<b>1 419 468</b>	<b>8 282 107</b>	<b>791 441</b>	<b>757 541</b>	<b>6 733 124</b>



Gemeindeverbände nach Arten und Aufgabenbereichen  
1 000 EUR

Abzüglich Zahlungen von anderen Ebenen des öffentlichen Bereiches	Netto- ausgaben	Steuern (netto), steuerähnliche Einnahmen, Gebühren, zweckgeb. Abgaben	Einnahmen aus Verkauf	Mieten und Pachten	Sonstige Verwaltungs- und Betriebs- einnahmen	Gl.- Nr.
42	43	44	45	46	47	
<b>36 625</b>	<b>231 371</b>	<b>6 724</b>	<b>151</b>	<b>6 032</b>	<b>4 025</b>	<b>5</b>
4 673	56 258	2 710	69	-	58	50
-	33 302	-	-	116	80	51
1 488	17 482	346	-	257	59	54
5 945	25 472	14	-	531	284	55
13 012	28 482	839	18	2 465	1 314	56
1 286	15 315	1 560	23	1 162	1 550	57
5 049	45 712	286	36	278	306	58
5 172	9 348	969	6	1 223	375	59
<b>201 551</b>	<b>477 180</b>	<b>35 554</b>	<b>100</b>	<b>467</b>	<b>3 488</b>	<b>6</b>
998	71 442	1 276	25	2	327	60
94 509	114 379	19 100	21	135	469	61
3 018	5 600	71	-	8	634	62
76 382	179 759	1 864	48	20	619	63
15 317	31 062	26	1	-	151	65
561	1 414	175	-	-	-	660
1 029	827	1	5	0	-	665
2 738	33 422	127	-	3	1 054	670
1 626	24 948	5 076	-	6	103	675
155	3 475	7 710	1	272	61	68
5 217	10 852	128	-	22	70	69
<b>81 601</b>	<b>422 516</b>	<b>120 687</b>	<b>3 376</b>	<b>5 241</b>	<b>9 387</b>	<b>7</b>
2 727	17 005	7 666	-	2	155	70
592	94 074	80 031	1 370	797	2 214	72
702	3 706	1 053	1	358	373	73
-	1 167	1 036	-	-	23	74
1 834	30 436	24 097	1 137	116	755	75
17 610	26 892	1 329	7	2 793	2 356	76
4 720	141 342	351	192	228	1 006	77
2 015	5 446	7	287	426	1 166	78
4 228	15 409	2 115	355	122	620	790
13 600	18 469	97	14	374	90	791
33 574	68 569	2 905	13	25	627	792
<b>62 724</b>	<b>149 881</b>	<b>5 843</b>	<b>20 607</b>	<b>57 034</b>	<b>5 871</b>	<b>8</b>
-	814	-	-	0	18	80
3 942	2 972	300	594	21	51	810
-	282	-	-	-	2	813
20	896	544	1	-	99	815
697	1 035	692	-	6	29	816
256	4 053	94	134	1	30	817
15 631	2 109	-	-	-	18	818
5 882	942	141	-	22	5	82
15	2	-	-	-	-	83
3 108	11 484	73	12	358	800	84
10 778	8 001	39	18 891	415	560	85
5 144	15 687	2 006	65	908	1 663	86
297	7 831	513	576	575	315	87
11 620	73 091	1 441	334	54 567	2 163	88
5 332	20 683	-	-	160	118	89
<b>2 085 860</b>	<b>-1 653 626</b>	<b>1 932 734</b>	<b>-</b>	<b>-</b>	<b>54</b>	<b>9</b>
2 082 937	-2 060 955	1 932 734	-	-	-	90
2 923	403 055	-	-	-	54	91
-	-	-	-	-	-	92
<b>3 856 579</b>	<b>2 876 545</b>	<b>2 265 781</b>	<b>37 725</b>	<b>96 598</b>	<b>45 786</b>	

Noch: 5. Ausgaben und Einnahmen der Gemeinden und

Gl.- Nr.	Einzelplan Aufgabenbereich	Erstattungen von			
		Ausgaben des Verwaltungshaushalts			
		von Bund und Land 48	von Gemeinden/ Gv 49	von and. öffentl. Bereichen 50	von sonstigen Bereichen 51
<b>5</b>	<b>Gesundheit, Sport, Erholung</b>	<b>1 540</b>	<b>2 635</b>	<b>218</b>	<b>2 572</b>
50	Gesundheitsverwaltung	1 012	1 531	46	193
51	Krankenhäuser	-	-	-	38
54	Sonst. Einricht. u. Maßn. d. Gesundheitspflege	80	-	54	192
55	Förderung des Sports	394	77	3	126
56	Eigene Sportstätten	16	936	65	507
57	Badeanstalten	5	38	30	182
58	Park- und Gartenanlagen	26	44	18	1 314
59	Sonstige Erholungseinrichtungen	7	7	1	19
<b>6</b>	<b>Bau- und Wohnungswesen, Verkehr</b>	<b>992</b>	<b>376</b>	<b>666</b>	<b>4 474</b>
60	Bauverwaltung	97	58	177	1 055
61	Städteplanung, Vermessung, Bauordnung	72	20	122	940
62	Wohnungsbauförderung	2	-	-	41
63	Gemeindestraßen	447	51	36	2 022
65	Kreisstraßen	13	148	4	15
660	Bundesstraßen	21	-	-	-
665	Landesstraßen	67	-	-	-
670	Straßenbeleuchtung	-	2	-	44
675	Straßenreinigung	251	98	205	307
68	Parkeinrichtungen	0	-	-	20
69	Wasserläufe/Wasserbau	23	1	121	30
<b>7</b>	<b>Öffentl. Einrichtungen, Wirtschaftsförderung</b>	<b>5 044</b>	<b>3 604</b>	<b>984</b>	<b>51 529</b>
70	Abwasserbeseitigung	2	63	194	716
72	Abfallbeseitigung	4	186	369	1 489
73	Märkte	-	-	7	11
74	Schlacht- und Viehhöfe	-	7	-	-
75	Bestattungswesen	473	1	39	221
76	Sonstige öffentliche Einrichtungen	18	4	15	51
77	Hilfsbetriebe der Verwaltung	269	1 745	235	47 673
78	Förderung der Land- und Forstwirtschaft	134	-	-	1
790	Fremdenverkehr	98	24	56	52
791	Sonst. Förderung von Wirtschaft u. Verkehr	67	267	13	88
792	Förderung des ÖPNV	3 980	1 307	55	1 228
<b>8</b>	<b>Wirtschaftliche Unternehmen, Allgemeines Grund- und Sondervermögen</b>	<b>592</b>	<b>674</b>	<b>42</b>	<b>1 901</b>
80	Verwaltung der wirtschaftlichen Unternehmen	-	-	-	13
810	Elektrizitätsversorgung	-	-	6	0
813	Gasversorgung	-	-	-	-
815	Wasserversorgung	-	15	16	59
816	Fernwärmeversorgung	-	-	-	-
817	Kombinierte Versorgungsunternehmen	-	-	-	22
818	Versorgung mit technischer Informations- und Telekommunikationsinfrastruktur	0	4	-	-
82	Verkehrsunternehmen	1	254	-	-
83	Kombinierte Versorgungs- u. Verkehrsuntern.	-	-	-	-
84	Unternehmen der Wirtschaftsförderung	-	321	0	96
85	Land- und forstwirtschaftliche Unternehmen	348	7	2	259
86	Kur- und Badebetriebe	-	8	0	137
87	Sonstige wirtschaftliche Unternehmen	-	-	-	239
88	Allgemeines Grundvermögen	242	65	18	696
89	Allgemeines Sondervermögen	-	-	-	378
<b>9</b>	<b>Allgemeine Finanzwirtschaft</b>	<b>-</b>	<b>-</b>	<b>-</b>	<b>169</b>
90	Steuern, allg. Zuweisungen u. allg. Umlagen	-	-	-	60
91	Sonstige allgemeine Finanzwirtschaft	-	-	-	109
92	Deckung von Sollfehlbeträgen	-	-	-	-
	<b>Summe Einzelpläne 0 bis 9</b>	<b>184 750</b>	<b>-</b>	<b>57 747</b>	<b>153 517</b>

Allgemeine Zuweisungen, Umlagen, Zuweisungen und Zuschüsse für laufende Zwecke				Aufgaben- bezogene Leistungs- beteiligungen nach SGB II	Ersatz von sozialen Leistungen	Gl.- Nr.
von Bund und Land	von Gemeinden/ Gv	von and. öffentl. Bereichen	von sonstigen Bereichen			
52	53	54	55	56	57	
<b>9 847</b>	<b>608</b>	<b>1 050</b>	<b>8 828</b>	-	-	<b>5</b>
3 218	1	30	3	-	-	50
-	-	-	8 000	-	-	51
533	-	58	116	-	-	54
2 925	90	-	183	-	-	55
2 266	431	199	233	-	-	56
123	5	-	67	-	-	57
719	73	745	190	-	-	58
64	9	18	35	-	-	59
<b>7 171</b>	<b>191</b>	<b>373</b>	<b>159</b>	-	-	<b>6</b>
193	-	61	5	-	-	60
2 918	140	22	57	-	-	61
5	-	-	6	-	-	62
2 010	25	211	74	-	-	63
1	-	-	-	-	-	65
387	-	-	-	-	-	660
239	-	-	-	-	-	665
82	1	-	11	-	-	670
1 170	23	-	-	-	-	675
-	-	-	-	-	-	68
167	1	79	6	-	-	69
<b>32 998</b>	<b>5 710</b>	<b>4 976</b>	<b>1 366</b>	-	-	<b>7</b>
2	17	-	-	-	-	70
1	84	-	-	-	-	72
640	-	-	18	-	-	73
-	-	-	-	-	-	74
312	2	89	54	-	-	75
47	64	51	54	-	-	76
424	403	3 154	17	-	-	77
706	-	-	21	-	-	78
287	76	69	82	-	-	790
1 685	155	1 611	584	-	-	791
28 895	4 909	2	537	-	-	792
<b>15 921</b>	<b>69</b>	<b>80</b>	<b>946</b>	-	-	<b>8</b>
-	-	-	-	-	-	80
-	-	-	75	-	-	810
-	-	-	-	-	-	813
-	-	-	-	-	-	815
-	-	-	-	-	-	816
-	-	-	-	-	-	817
-	-	-	-	-	-	818
5 881	51	-	-	-	-	82
-	-	-	-	-	-	83
6	-	-	-	-	-	84
9 723	13	5	391	-	-	85
29	-	71	8	-	-	86
59	-	4	169	-	-	87
204	6	-	184	-	-	88
20	-	-	119	-	-	89
<b>1 989 322</b>	<b>674 400</b>	-	-	-	-	<b>9</b>
1 989 322	674 400	-	-	-	-	90
-	-	-	-	-	-	91
-	-	-	-	-	-	92
<b>2 745 513</b>	<b>713 602</b>	<b>10 263</b>	<b>25 051</b>	<b>225 588</b>	<b>92 294</b>	

Noch: 5. Ausgaben und Einnahmen der Gemeinden und  
in

Gl.- Nr.	Einzelplan Aufgabenbereich	Gewinn- anteile, Konzess.- abgaben	Schuldendiensthilfen			
			von Bund und Land	von Gemeinden/ Gv	von and. öffentl. Bereichen	von sonstigen Bereichen
			58	59	60	61
<b>5</b>	<b>Gesundheit, Sport, Erholung</b>	<b>1 808</b>	-	-	-	-
50	Gesundheitsverwaltung	-	-	-	-	-
51	Krankenhäuser	306	-	-	-	-
54	Sonst. Einricht. u. Maßn. d. Gesundheitspflege	-	-	-	-	-
55	Förderung des Sports	-	-	-	-	-
56	Eigene Sportstätten	-	-	-	-	-
57	Badeanstalten	1 502	-	-	-	-
58	Park- und Gartenanlagen	-	-	-	-	-
59	Sonstige Erholungseinrichtungen	-	-	-	-	-
<b>6</b>	<b>Bau- und Wohnungswesen, Verkehr</b>	<b>8 525</b>	-	-	-	-
60	Bauverwaltung	-	-	-	-	-
61	Städteplanung, Vermessung, Bauordnung	-	-	-	-	-
62	Wohnungsbauförderung	2 919	-	-	-	-
63	Gemeindestraßen	5 573	-	-	-	-
65	Kreisstraßen	-	-	-	-	-
660	Bundesstraßen	-	-	-	-	-
665	Landesstraßen	-	-	-	-	-
670	Straßenbeleuchtung	-	-	-	-	-
675	Straßenreinigung	-	-	-	-	-
68	Parkeinrichtungen	-	-	-	-	-
69	Wasserläufe/Wasserbau	33	-	-	-	-
<b>7</b>	<b>Öffentl. Einrichtungen, Wirtschaftsförderung</b>	<b>4 385</b>	-	-	-	-
70	Abwasserbeseitigung	3 753	-	-	-	-
72	Abfallbeseitigung	129	-	-	-	-
73	Märkte	6	-	-	-	-
74	Schlacht- und Viehhöfe	-	-	-	-	-
75	Bestattungswesen	-	-	-	-	-
76	Sonstige öffentliche Einrichtungen	144	-	-	-	-
77	Hilfsbetriebe der Verwaltung	204	-	-	-	-
78	Förderung der Land- und Forstwirtschaft	1	-	-	-	-
790	Fremdenverkehr	150	-	-	-	-
791	Sonst. Förderung von Wirtschaft u. Verkehr	0	-	-	-	-
792	Förderung des ÖPNV	-	-	-	-	-
<b>8</b>	<b>Wirtschaftliche Unternehmen, Allgemeines Grund- und Sondervermögen</b>	<b>79 950</b>	-	-	-	-
80	Verwaltung der wirtschaftlichen Unternehmen	1 910	-	-	-	-
810	Elektrizitätsversorgung	45 448	-	-	-	-
813	Gasversorgung	3 929	-	-	-	-
815	Wasserversorgung	725	-	-	-	-
816	Fernwärmeversorgung	46	-	-	-	-
817	Kombinierte Versorgungsunternehmen	15 593	-	-	-	-
818	Versorgung mit technischer Informations- und Telekommunikationsinfrastruktur	0	-	-	-	-
82	Verkehrsunternehmen	977	-	-	-	-
83	Kombinierte Versorgungs- u. Verkehrsuntern.	529	-	-	-	-
84	Unternehmen der Wirtschaftsförderung	80	-	-	-	-
85	Land- und forstwirtschaftliche Unternehmen	189	-	-	-	-
86	Kur- und Badebetriebe	1 184	-	-	-	-
87	Sonstige wirtschaftliche Unternehmen	2 572	-	-	-	-
88	Allgemeines Grundvermögen	42	-	-	-	-
89	Allgemeines Sondervermögen	6 726	-	-	-	-
<b>9</b>	<b>Allgemeine Finanzwirtschaft</b>	<b>516</b>	<b>1 340</b>	<b>11</b>	<b>78</b>	-
90	Steuern, allg. Zuweisungen u. allg. Umlagen	-	-	-	-	-
91	Sonstige allgemeine Finanzwirtschaft	516	1 340	11	78	-
92	Deckung von Sollfehlbeträgen	-	-	-	-	-
	<b>Summe Einzelpläne 0 bis 9</b>	<b>95 977</b>	<b>1 340</b>	<b>11</b>	<b>78</b>	-

Gemeindeverbände nach Arten und Aufgabenbereichen  
1 000 EUR

Zinseinnahmen			Sonstige Einnahmen d. Verwaltungshaushalts	Bruttoeinnahmen d. Verwaltungshaushalts	Abzüglich Zahlungen von Gemeinden/Gemeindeverbänden	Einnahmen d. Verwaltungshaushalts ohne Zahlungen gleicher Ebene	Gl.-Nr.
von Gemeinden/ Gv	von and. öffentl. Bereichen	von sonstigen Bereichen					
63	64	65	66	67	68	69	
-	-	17	153	46 208	3 243	42 965	5
-	-	-	142	9 013	1 532	7 481	50
-	-	17	-	8 558	-	8 558	51
-	-	-	0	1 694	-	1 694	54
-	-	-	0	4 628	167	4 461	55
-	-	-	3	9 291	1 367	7 924	56
-	-	-	-	6 245	43	6 202	57
-	-	-	7	4 044	117	3 927	58
-	-	-	-	2 734	16	2 717	59
-	-	114	306	62 957	567	62 390	6
-	-	-	7	3 283	58	3 225	60
-	-	26	165	24 207	160	24 047	61
-	-	89	-	3 773	-	3 773	62
-	-	-	10	13 009	76	12 933	63
-	-	-	-	357	148	209	65
-	-	-	-	583	-	583	660
-	-	-	-	312	-	312	665
-	-	-	-	1 324	3	1 321	670
-	-	-	10	7 249	121	7 129	675
-	-	-	110	8 174	-	8 174	68
-	-	-	4	686	2	683	69
-	-	117	3 021	252 425	9 314	243 111	7
-	-	3	204	12 778	80	12 698	70
-	-	40	2 711	89 425	270	89 155	72
-	-	-	-	2 466	-	2 466	73
-	-	-	-	1 066	7	1 059	74
-	-	0	102	27 397	3	27 394	75
-	-	-	-	6 931	67	6 864	76
-	-	-	-	55 901	2 148	53 753	77
-	-	-	2	2 751	-	2 751	78
-	-	-	-	4 106	100	4 006	790
-	-	-	-	5 045	422	4 623	791
-	-	74	2	44 559	6 216	38 343	792
-	48	296	648	190 524	743	189 781	8
-	-	-	-	1 942	-	1 942	80
-	45	-	-	46 540	-	46 540	810
-	-	-	-	3 932	-	3 932	813
-	4	-	2	1 465	15	1 450	815
-	-	-	-	773	-	773	816
-	-	59	-	15 933	-	15 933	817
-	-	-	-	22	4	18	818
-	-	-	-	7 331	305	7 026	82
-	-	-	-	529	-	529	83
-	-	115	-	1 861	321	1 540	84
-	-	-	-	30 843	20	30 823	85
-	-	-	-	6 079	8	6 071	86
-	-	-	-	5 023	-	5 023	87
-	-	1	47	60 008	71	59 937	88
-	-	121	600	8 243	-	8 243	89
0	13	2 226	89 362	4 690 226	674 411	4 015 814	9
-	-	-	12 600	4 609 115	674 400	3 934 715	90
0	13	2 226	76 762	81 110	11	81 099	91
-	-	-	-	-	-	-	92
0	62	2 774	117 523	6 942 028	783 662	6 158 366	

Noch: 5. Ausgaben und Einnahmen der Gemeinden und  
in

Gl.- Nr.	Einzelplan Aufgabenbereich	Rückflüsse von Darlehen			Einnahmen aus Veräußerung von Beteiligungen	Einnahmen aus Veräußerung von Anlage- vermögen
		von Gemeinden/ Gv	von and. öffentl. Bereichen	von sonstigen Bereichen		
		70	71	72	73	74
<b>5</b>	<b>Gesundheit, Sport, Erholung</b>	-	-	<b>371</b>	-	<b>579</b>
50	Gesundheitsverwaltung	-	-	-	-	-
51	Krankenhäuser	-	-	-	-	-
54	Sonst. Einricht. u. Maßn. d. Gesundheitspflege	-	-	-	-	-
55	Förderung des Sports	-	-	6	-	3
56	Eigene Sportstätten	-	-	350	-	81
57	Badeanstalten	-	-	15	-	11
58	Park- und Gartenanlagen	-	-	-	-	56
59	Sonstige Erholungseinrichtungen	-	-	-	-	428
<b>6</b>	<b>Bau- und Wohnungswesen, Verkehr</b>	<b>284</b>	-	<b>272</b>	<b>31</b>	<b>7 911</b>
60	Bauverwaltung	-	-	-	-	71
61	Städteplanung, Vermessung, Bauordnung	284	-	-	-	2 429
62	Wohnungsbauförderung	-	-	272	31	1 601
63	Gemeindestraßen	-	-	-	-	3 678
65	Kreisstraßen	-	-	-	-	66
660	Bundesstraßen	-	-	-	-	10
665	Landesstraßen	-	-	-	-	2
670	Straßenbeleuchtung	-	-	-	-	17
675	Straßenreinigung	-	-	-	-	12
68	Parkeinrichtungen	-	-	-	-	7
69	Wasserläufe/Wasserbau	-	-	-	-	18
<b>7</b>	<b>Öffentl. Einrichtungen, Wirtschaftsförderung</b>	-	-	<b>234</b>	-	<b>8 911</b>
70	Abwasserbeseitigung	-	-	-	-	969
72	Abfallbeseitigung	-	-	229	-	416
73	Märkte	-	-	-	-	13
74	Schlacht- und Viehhöfe	-	-	-	-	-
75	Bestattungswesen	-	-	-	-	21
76	Sonstige öffentliche Einrichtungen	-	-	-	-	42
77	Hilfsbetriebe der Verwaltung	-	-	-	-	1 271
78	Förderung der Land- und Forstwirtschaft	-	-	5	-	22
790	Fremdenverkehr	-	-	-	-	45
791	Sonst. Förderung von Wirtschaft u. Verkehr	-	-	-	-	6 113
792	Förderung des ÖPNV	-	-	-	-	-
<b>8</b>	<b>Wirtschaftliche Unternehmen, Allgemeines Grund- und Sondervermögen</b>	-	-	<b>1 393</b>	<b>3 202</b>	<b>41 322</b>
80	Verwaltung der wirtschaftlichen Unternehmen	-	-	81	-	-
810	Elektrizitätsversorgung	-	-	135	2 356	50
813	Gasversorgung	-	-	-	-	-
815	Wasserversorgung	-	-	-	-	-
816	Fernwärmeversorgung	-	-	-	-	-
817	Kombinierte Versorgungsunternehmen	-	-	530	-	-
818	Versorgung mit technischer Informations- und Telekommunikationsinfrastruktur	-	-	-	-	-
82	Verkehrsunternehmen	-	-	-	-	5
83	Kombinierte Versorgungs- u. Verkehrsuntern.	-	-	-	-	-
84	Unternehmen der Wirtschaftsförderung	-	-	293	50	669
85	Land- und forstwirtschaftliche Unternehmen	-	-	-	-	112
86	Kur- und Badebetriebe	-	-	- 3	-	300
87	Sonstige wirtschaftliche Unternehmen	-	-	-	3	3
88	Allgemeines Grundvermögen	-	-	93	714	40 183
89	Allgemeines Sondervermögen	-	-	263	80	-
<b>9</b>	<b>Allgemeine Finanzwirtschaft</b>	-	-	-	-	-
90	Steuern, allg. Zuweisungen u. allg. Umlagen	-	-	-	-	-
91	Sonstige allgemeine Finanzwirtschaft	-	-	-	-	-
92	Deckung von Sollfehlbeträgen	-	-	-	-	-
	<b>Summe Einzelpläne 0 bis 9</b>	<b>284</b>	-	<b>2 770</b>	<b>3 553</b>	<b>65 192</b>

Gemeindeverbände nach Arten und Aufgabenbereichen  
1 000 EUR

Zuweisungen und Zuschüsse für Investitionen und Investitionsförderungsmaßnahmen				Einnahmen aus Krediten und inneren Darlehen			Gl.- Nr.
von Bund und Land	von Gemeinden/ Gv	von and. öffentl. Bereichen	von sonstigen Bereichen	von Gemeinden/ Gv	von and. öffentl. Bereichen	von sonstigen Bereichen	
75	76	77	78	79	80	81	
<b>23 969</b>	<b>812</b>	<b>1</b>	<b>458</b>	-	-	-	<b>5</b>
367	-	-	-	-	-	-	50
-	-	-	-	-	-	-	51
764	-	-	-	-	-	-	54
2 623	250	-	6	-	-	-	55
10 465	354	-	158	-	-	-	56
1 129	50	-	17	-	-	-	57
3 541	52	-	75	-	-	-	58
5 081	105	1	202	-	-	-	59
<b>192 176</b>	<b>1 835</b>	<b>172</b>	<b>3 353</b>	-	-	<b>3 750</b>	<b>6</b>
470	-	-	89	-	-	-	60
91 375	806	-	2 505	-	-	3 750	61
3 012	77	-	71	-	-	-	62
73 660	868	18	667	-	-	-	63
15 300	56	-	-	-	-	-	65
153	-	-	-	-	-	-	660
724	-	-	-	-	-	-	665
2 656	-	-	16	-	-	-	670
-	-	-	-	-	-	-	675
155	-	-	-	-	-	-	68
4 673	27	155	5	-	-	-	69
<b>37 550</b>	<b>1 088</b>	<b>50</b>	<b>183</b>	-	-	<b>250</b>	<b>7</b>
2 527	98	3	1	-	-	250	70
217	-	-	8	-	-	-	72
55	-	-	0	-	-	-	73
-	-	-	-	-	-	-	74
922	9	-	10	-	-	-	75
17 480	61	-	111	-	-	-	76
591	75	47	10	-	-	-	77
1 175	20	-	31	-	-	-	78
3 718	727	-	5	-	-	-	790
10 224	100	-	7	-	-	-	791
642	-	-	-	-	-	-	792
<b>46 039</b>	<b>835</b>	<b>2</b>	<b>1 284</b>	-	-	-	<b>8</b>
-	-	-	-	-	-	-	80
3 892	1	-	2	-	-	-	810
-	-	-	-	-	-	-	813
-	-	-	-	-	-	-	815
697	-	-	-	-	-	-	816
256	-	-	-	-	-	-	817
15 631	80	-	-	-	-	-	818
-	-	-	-	-	-	-	82
15	-	-	-	-	-	-	83
3 103	-	-	-	-	-	-	84
699	3	-	9	-	-	-	85
5 045	2	-	633	-	-	-	86
233	-	-	294	-	-	-	87
11 154	749	2	345	-	-	-	88
5 312	-	-	-	-	-	-	89
<b>94 878</b>	<b>321</b>	<b>229</b>	<b>48</b>	-	-	<b>96 709</b>	<b>9</b>
93 616	203	-	-	-	-	-	90
1 262	118	229	48	-	-	96 709	91
-	-	-	-	-	-	-	92
<b>630 769</b>	<b>7 496</b>	<b>469</b>	<b>8 182</b>	-	-	<b>100 709</b>	

Noch: 5. Ausgaben und Einnahmen der Gemeinden und  
in

Gl.- Nr.	Einzelplan Aufgabenbereich	Beiträge u. ä. Entgelte, sonstige Einn. d. Vermögens- haushalts	Bruttoein- nahmen des Vermögens- haushalts	Abzüglich Zahlungen von Gemeinden/ Gemeinde- verbänden	Einnahmen d. Vermögens- haushalts ohne Zahlungen gleicher Ebene	Bruttoeinnah- men Verwalt.- u. Vermögens- haushalt zusammen
		82	83	84	85	86
<b>5</b>	<b>Gesundheit, Sport, Erholung</b>	<b>25</b>	<b>26 215</b>	<b>812</b>	<b>25 403</b>	<b>72 423</b>
50	Gesundheitsverwaltung	-	367	-	367	9 380
51	Krankenhäuser	-	-	-	-	8 558
54	Sonst. Einricht. u. Maßn. d. Gesundheitspflege	-	764	-	764	2 458
55	Förderung des Sports	-	2 889	250	2 639	7 517
56	Eigene Sportstätten	-	11 408	354	11 054	20 700
57	Badeanstalten	-	1 221	50	1 172	7 466
58	Park- und Gartenanlagen	25	3 749	52	3 697	7 793
59	Sonstige Erholungseinrichtungen	-	5 817	105	5 712	8 551
<b>6</b>	<b>Bau- und Wohnungswesen, Verkehr</b>	<b>14 198</b>	<b>223 981</b>	<b>2 118</b>	<b>221 862</b>	<b>286 938</b>
60	Bauverwaltung	38	668	-	668	3 950
61	Städteplanung, Vermessung, Bauordnung	1 767	102 917	1 090	101 827	127 124
62	Wohnungsbauförderung	451	5 513	77	5 436	9 287
63	Gemeindestraßen	11 491	90 381	868	89 513	103 390
65	Kreisstraßen	20	15 443	56	15 386	15 799
660	Bundesstraßen	67	231	-	231	814
665	Landesstraßen	0	725	-	725	1 037
670	Straßenbeleuchtung	141	2 830	-	2 830	4 154
675	Straßenreinigung	-	12	-	12	7 261
68	Parkeinrichtungen	222	384	-	384	8 558
69	Wasserläufe/Wasserbau	-	4 877	27	4 850	5 563
<b>7</b>	<b>Öffentl. Einrichtungen, Wirtschaftsförderung</b>	<b>419</b>	<b>48 684</b>	<b>1 088</b>	<b>47 596</b>	<b>301 109</b>
70	Abwasserbeseitigung	331	4 179	98	4 081	16 956
72	Abfallbeseitigung	-	869	-	869	90 294
73	Märkte	-	69	-	69	2 534
74	Schlacht- und Viehhöfe	-	-	-	-	1 066
75	Bestattungswesen	-	961	9	953	28 358
76	Sonstige öffentliche Einrichtungen	-	17 694	61	17 633	24 625
77	Hilfsbetriebe der Verwaltung	-	1 993	75	1 918	57 894
78	Förderung der Land- und Forstwirtschaft	21	1 274	20	1 254	4 024
790	Fremdenverkehr	-	4 494	727	3 768	8 600
791	Sonst. Förderung von Wirtschaft u. Verkehr	67	16 510	100	16 410	21 555
792	Förderung des ÖPNV	-	642	-	642	45 201
<b>8</b>	<b>Wirtschaftliche Unternehmen, Allgemeines Grund- und Sondervermögen</b>	<b>137</b>	<b>94 214</b>	<b>835</b>	<b>93 379</b>	<b>284 738</b>
80	Verwaltung der wirtschaftlichen Unternehmen	-	81	-	81	2 023
810	Elektrizitätsversorgung	25	6 461	1	6 460	53 001
813	Gasversorgung	-	-	-	-	3 932
815	Wasserversorgung	-	-	-	-	1 465
816	Fernwärmeversorgung	-	697	-	697	1 471
817	Kombinierte Versorgungsunternehmen	-	786	-	786	16 720
818	Versorgung mit technischer Informations- und Telekommunikationsinfrastruktur	-	15 711	80	15 631	15 734
82	Verkehrsunternehmen	-	5	-	5	7 336
83	Kombinierte Versorgungs- u. Verkehrsuntern.	-	15	-	15	544
84	Unternehmen der Wirtschaftsförderung	-	4 115	-	4 115	5 976
85	Land- und forstwirtschaftliche Unternehmen	9	832	3	829	31 675
86	Kur- und Badebetriebe	-	5 977	2	5 975	12 056
87	Sonstige wirtschaftliche Unternehmen	-	533	-	533	5 556
88	Allgemeines Grundvermögen	103	53 344	749	52 595	113 352
89	Allgemeines Sondervermögen	-	5 656	-	5 656	13 899
<b>9</b>	<b>Allgemeine Finanzwirtschaft</b>	<b>639 829</b>	<b>832 013</b>	<b>321</b>	<b>831 693</b>	<b>5 522 239</b>
90	Steuern, allg. Zuweisungen u. allg. Umlagen	-	93 819	203	93 616	4 702 934
91	Sonstige allgemeine Finanzwirtschaft	639 829	738 195	118	738 077	819 305
92	Deckung von Sollfehlbeträgen	-	-	-	-	-
	<b>Summe Einzelpläne 0 bis 9</b>	<b>654 609</b>	<b>1 474 032</b>	<b>7 780</b>	<b>1 466 252</b>	<b>8 416 060</b>



Gemeindeverbände nach Arten und Aufgabenbereichen  
1 000 EUR

Abzüglich Zahlungen v. Gemeinden/ Gemeinde- verbänden zusammen	Abzüglich haushalts- technischer Verrech- nungen	Bereinigte Einnahmen zusammen	Abzüglich Zahlungen von anderen Ebenen des öffentlichen Bereiches	Netto- einnahmen	Mehr- ausgaben (-)/ Mehr- einnahmen (Brutto)	Gl.- Nr.
87	88	89	90	91	92	
<b>4 054</b>	<b>1 289</b>	<b>67 080</b>	<b>36 625</b>	<b>30 455</b>	<b>- 221 807</b>	<b>5</b>
1 532	21	7 827	4 673	3 154	- 53 188	50
-	-	8 558	-	8 558	- 24 748	51
-	9	2 449	1 488	961	- 17 544	54
417	90	7 009	5 945	1 064	- 26 296	55
1 721	370	18 608	13 012	5 597	- 25 239	56
93	14	7 359	1 286	6 074	- 12 711	57
169	777	6 847	5 049	1 798	- 54 417	58
122	7	8 422	5 172	3 249	- 7 664	59
<b>2 685</b>	<b>2 761</b>	<b>281 491</b>	<b>201 551</b>	<b>79 941</b>	<b>- 424 424</b>	<b>6</b>
58	784	3 108	998	2 110	- 68 607	60
1 250	25	125 849	94 509	31 340	- 84 807	61
77	-	9 210	3 018	6 192	522	62
944	1 803	100 644	76 382	24 261	- 168 673	63
204	-	15 595	15 317	279	- 32 818	65
-	-	814	561	253	- 1 165	660
-	-	1 037	1 029	8	- 900	665
3	16	4 135	2 738	1 397	- 32 649	670
121	133	7 007	1 626	5 381	- 28 296	675
-	-	8 558	155	8 403	4 548	68
29	-	5 534	5 217	316	- 11 581	69
<b>10 402</b>	<b>52 042</b>	<b>238 665</b>	<b>81 601</b>	<b>157 064</b>	<b>- 242 062</b>	<b>7</b>
178	907	15 871	2 727	13 144	- 5 583	70
270	3 374	86 650	592	86 059	- 11 710	72
-	0	2 534	702	1 832	- 2 829	73
7	-	1 059	-	1 059	- 131	74
11	238	28 109	1 834	26 275	- 13 317	75
128	21	24 476	17 610	6 866	- 22 292	76
2 223	47 495	8 176	4 720	3 457	- 95 383	77
20	-	4 004	2 015	1 989	- 3 881	78
827	7	7 766	4 228	3 538	- 12 451	790
522	-	21 033	13 600	7 433	- 11 257	791
6 216	-	38 985	33 574	5 411	- 63 227	792
<b>1 578</b>	<b>875</b>	<b>282 284</b>	<b>62 724</b>	<b>219 560</b>	<b>54 556</b>	<b>8</b>
-	-	2 023	-	2 023	1 209	80
1	-	53 000	3 942	49 058	45 921	810
-	-	3 932	-	3 932	3 650	813
15	24	1 426	20	1 406	306	815
-	-	1 471	697	773	- 305	816
-	-	16 720	256	16 463	12 307	817
85	-	15 649	15 631	18	- 2 091	818
305	-	7 031	5 882	1 149	204	82
-	-	544	15	529	527	83
321	27	5 628	3 108	2 519	- 9 494	84
23	67	31 585	10 778	20 807	12 076	85
10	-	12 046	5 144	6 902	- 9 625	86
-	0	5 555	297	5 258	- 2 961	87
820	252	112 280	11 620	100 661	15 077	88
-	505	13 394	5 332	8 062	- 12 245	89
<b>674 732</b>	<b>620 694</b>	<b>4 226 813</b>	<b>2 085 860</b>	<b>2 140 953</b>	<b>3 855 420</b>	<b>9</b>
674 603	221	4 028 109	2 082 937	1 945 172	4 006 349	90
129	620 472	198 704	2 923	195 781	- 146 654	91
-	-	-	-	-	- 4 274	92
<b>791 441</b>	<b>757 541</b>	<b>6 867 077</b>	<b>3 856 579</b>	<b>3 010 498</b>	<b>133 953</b>	

**6. Ausgaben und Einnahmen der kreisfreien  
in**

Lfd. Nr.	Kreisfreie Stadt Landratsamt Landkreis	Personalausgaben				
		zusammen	Dienst- bezüge einschl. Sozial- versich.	Versorgungs- bezüge, einschl. Beiträge zu Versorgungskassen	Aufwendungen für ehren- amtliche Tätigkeit	Beihilfen, Unterstüt- zungen u. dgl., Personal- nebenausg.
		1	2	3	4	5
1	Kreisfreie Städte	412 973	370 808	33 103	2 589	6 474
2	Stadt Erfurt	188 454	169 363	15 845	779	2 467
3	Stadt Gera	71 154	63 713	5 255	567	1 619
4	Stadt Jena	78 901	71 139	6 096	578	1 089
5	Stadt Suhl	29 103	26 321	1 903	297	582
6	Stadt Weimar	45 360	40 273	4 004	368	717
7	Landratsämter	539 790	493 581	34 689	4 379	7 141
8	Eichsfeld	38 762	36 549	1 735	163	314
9	Nordhausen	28 037	25 573	1 861	237	367
10	Wartburgkreis	40 483	37 055	2 495	389	544
11	Unstrut-Hainich-Kreis	39 833	36 758	2 400	274	401
12	Kyffhäuserkreis	27 733	25 584	1 616	339	195
13	Schmalkalden-Meiningen	38 281	35 559	2 050	314	358
14	Gotha	35 116	31 968	2 384	245	519
15	Sömmerda	25 086	21 692	2 498	132	764
16	Hildburghausen	21 299	19 258	1 527	151	364
17	Ilm-Kreis	35 760	32 627	2 256	464	413
18	Weimarer Land	29 386	27 510	1 324	280	272
19	Sonneberg	20 005	17 983	1 394	203	424
20	Saalfeld-Rudolstadt	35 383	32 097	2 434	273	579
21	Saale-Holzland-Kreis	26 756	23 956	2 090	315	395
22	Saale-Orla-Kreis	28 389	25 689	2 112	242	345
23	Greiz	37 014	33 634	2 605	182	593
24	Altenburger Land	32 467	30 089	1 907	178	294
25	Landkreise	1 331 915	1 210 203	78 995	27 347	15 370
26	Eichsfeld	81 187	74 376	3 996	2 018	797
27	Nordhausen	72 547	65 823	4 477	1 384	864
28	Wartburgkreis	131 030	119 220	7 965	2 231	1 613
29	Unstrut-Hainich-Kreis	82 997	75 244	5 369	1 430	954
30	Kyffhäuserkreis	64 104	58 499	3 378	1 639	588
31	Schmalkalden-Meiningen	99 461	91 598	4 998	2 022	843
32	Gotha	111 516	101 883	6 572	1 887	1 173
33	Sömmerda	62 984	56 148	4 379	1 330	1 127
34	Hildburghausen	54 804	49 979	3 097	1 068	661
35	Ilm-Kreis	96 594	88 799	5 053	2 007	735
36	Weimarer Land	61 158	55 331	3 334	1 824	668
37	Sonneberg	37 789	33 426	2 917	651	795
38	Saalfeld-Rudolstadt	77 141	69 559	5 061	1 451	1 070
39	Saale-Holzland-Kreis	65 035	58 508	3 986	1 868	673
40	Saale-Orla-Kreis	61 678	55 237	3 974	1 777	690
41	Greiz	87 982	79 807	5 386	1 676	1 113
42	Altenburger Land	83 908	76 765	5 054	1 084	1 005
43	Gemeinden / Gv. insgesamt	1 744 888	1 581 011	112 097	29 935	21 844

**Städte und der Landkreise nach Arten**  
**1 000 EUR**

Unterhalt der Grundstücke und des sonstigen unbewegl. Vermögens	Geräte, Ausstattungs-, Ausrüstungs-, sonstige Gebrauchsgegenstände	Mieten und Pachten	Bewirtschaftung der Grundstücke, baulichen Anlagen usw.	Haltung von Fahrzeugen	Weitere Verwaltungs- und Betriebsausgaben	Sonstige Geschäfts- und Sachausgaben	Lfd. Nr.
6	7	8	9	10	11	12	
41 695	15 142	32 981	69 727	3 306	80 551	34 993	1
16 569	8 641	10 074	25 307	1 720	57 211	12 903	2
7 282	2 978	1 921	23 466	689	5 564	7 390	3
13 861	1 976	11 524	14 046	295	9 574	7 054	4
1 647	482	700	2 999	259	2 830	3 052	5
2 337	1 065	8 764	3 910	342	5 373	4 594	6
37 889	14 111	22 794	82 647	3 970	133 612	46 802	7
2 527	1 018	1 412	5 072	174	15 280	2 832	8
3 022	713	2 102	5 846	159	13 063	2 558	9
2 469	1 334	810	7 273	164	5 897	3 643	10
2 828	1 748	2 139	5 640	229	4 943	2 955	11
1 518	423	691	3 430	293	4 582	2 328	12
2 841	374	1 336	5 653	256	5 365	3 834	13
3 165	919	1 225	5 878	144	16 895	3 699	14
2 142	551	302	5 218	131	9 824	1 806	15
2 141	796	1 209	3 748	223	6 689	1 972	16
3 145	591	3 018	5 769	268	7 654	3 923	17
3 101	540	2 159	6 174	249	9 156	2 083	18
1 126	857	580	3 631	290	5 555	2 533	19
2 286	832	1 240	3 719	190	11 648	3 080	20
822	1 493	1 128	3 721	204	3 800	2 400	21
1 232	582	716	3 981	688	4 368	2 022	22
2 706	560	1 464	3 584	190	5 034	2 675	23
817	780	1 262	4 310	119	3 860	2 460	24
135 482	34 277	39 181	178 146	27 024	210 941	121 599	25
6 860	1 973	3 036	10 336	1 588	19 581	7 171	26
10 441	2 064	3 284	10 800	1 198	16 286	6 546	27
8 578	3 675	2 054	16 082	2 295	12 676	12 255	28
8 119	3 089	3 079	10 080	1 536	8 908	7 999	29
6 868	1 763	1 148	9 029	1 088	8 985	6 023	30
9 935	1 804	2 828	13 051	2 713	12 253	8 769	31
13 493	2 474	2 124	14 107	1 653	21 821	9 975	32
5 528	1 606	856	10 470	986	12 756	4 700	33
7 938	1 536	1 785	7 876	1 447	12 021	5 177	34
12 148	1 581	4 039	11 614	1 901	13 200	9 705	35
9 138	1 859	3 122	10 464	1 502	12 094	6 028	36
6 464	1 428	1 023	5 873	912	8 004	5 042	37
8 020	1 818	2 888	9 593	1 857	16 366	7 644	38
4 576	2 516	2 252	8 328	1 311	6 933	6 050	39
5 456	1 628	1 371	7 811	1 951	7 757	5 353	40
6 738	1 731	2 556	11 581	1 687	9 650	6 447	41
5 182	1 733	1 736	11 052	1 397	11 649	6 713	42
177 177	49 419	72 162	247 873	30 329	291 492	156 592	43

Noch: 6. Ausgaben und Einnahmen der kreisfreien  
in

Lfd. Nr.	Kreisfreie Stadt Landratsamt Landkreis	Erstattungen von Ausgaben des Verwaltungshaushalts		Kalkulatorische Kosten		Aufgaben- bezogene Leistungs- beteiligungen nach SGB II
		an öffentlichen Bereich	an sonstige Bereiche	Ab- schrei- bungen	Verzinsung d. Anlage- kapitals	
		13	14	15	16	
1	Kreisfreie Städte	14 174	84 431	11 908	14 074	77 929
2	Stadt Erfurt	6 993	20 135	11 545	13 764	41 858
3	Stadt Gera	3 009	20 589	-	-	20 166
4	Stadt Jena	670	39 559	-	-	-
5	Stadt Suhl	522	382	-	-	3 563
6	Stadt Weimar	2 980	3 766	363	310	12 342
7	Landratsämter	38 125	40 226	1 296	132	130 721
8	Eichsfeld	1 033	2 942	-	-	-
9	Nordhausen	2 152	1 039	256	-	12 721
10	Wartburgkreis	3 844	45	-	-	8 825
11	Unstrut-Hainich-Kreis	2 501	88	-	-	12 894
12	Kyffhäuserkreis	3 859	4 317	106	6	11 288
13	Schmalkalden-Meiningen	5 450	21 121	138	0	-
14	Gotha	3 532	144	31	0	13 356
15	Sömmerda	1 694	4 241	24	0	6 997
16	Hildburghausen	1 305	266	8	0	2 978
17	Ilm-Kreis	1 991	745	474	29	12 344
18	Weimarer Land	1 946	876	46	27	7 699
19	Sonneberg	659	278	9	0	3 950
20	Saalfeld-Rudolstadt	1 686	93	119	68	10 829
21	Saale-Holzland-Kreis	1 908	186	-	-	6 989
22	Saale-Orla-Kreis	1 662	2 033	-	-	6 398
23	Greiz	972	1 740	87	1	-
24	Altenburger Land	1 931	71	-	-	13 453
25	Landkreise	75 508	112 794	21 540	11 170	138 733
26	Eichsfeld	3 815	14 854	1 138	385	-
27	Nordhausen	3 157	3 519	685	160	12 721
28	Wartburgkreis	7 729	5 295	1 217	1 017	16 837
29	Unstrut-Hainich-Kreis	5 019	8 711	1 544	1 188	12 894
30	Kyffhäuserkreis	4 297	5 829	232	57	11 288
31	Schmalkalden-Meiningen	6 465	24 205	1 618	757	-
32	Gotha	6 026	4 232	729	356	13 356
33	Sömmerda	4 111	6 686	979	573	6 997
34	Hildburghausen	1 776	5 441	1 505	212	2 978
35	Ilm-Kreis	5 303	5 438	5 373	2 168	12 344
36	Weimarer Land	7 104	4 884	575	181	7 699
37	Sonneberg	1 293	3 260	174	44	3 950
38	Saalfeld-Rudolstadt	2 888	7 096	1 093	858	10 829
39	Saale-Holzland-Kreis	4 590	1 879	1 047	573	6 989
40	Saale-Orla-Kreis	5 397	4 982	626	392	6 398
41	Greiz	2 293	2 667	1 213	1 266	-
42	Altenburger Land	4 244	3 818	1 793	983	13 453
43	Gemeinden / Gv. insgesamt	89 682	197 225	33 449	25 244	216 662

Städte und der Landkreise nach Arten  
1 000 EUR

Zuweisungen u. sonstige Zuschüsse für lfd. Zwecke, allg. Zuweisungen, Umlagen		Schulden-dienst-hilfen	Soziale Leistungen	Sonstige Ausgaben d. Verwaltungs-haushalts	Brutto-ausgaben des Verwaltungs-haushalts	Abzüglich Zahlungen von Gemeinden/ Gemeinde-verbänden	Lfd. Nr.
an öffentlichen Bereich	an sonstige Bereiche						
18	19	20	21	22	23	24	
13 251	334 847	-	383 256	77 105	1 702 342	12 929	1
4 163	130 282	-	148 424	61 238	759 279	2 138	2
3 080	49 070	-	73 636	1 459	291 452	2 531	3
3 260	78 708	-	89 649	833	349 911	6 666	4
1 172	29 157	-	26 472	120	102 460	358	5
1 575	47 630	-	45 075	13 453	199 240	1 236	6
53 575	152 863	-	836 462	93 718	2 228 732	647 370	7
2 395	9 867	-	68 183	2 209	153 707	36 864	8
2 155	8 662	-	49 403	1 172	133 059	36 509	9
2 420	10 298	-	51 586	5 520	144 611	47 397	10
2 998	7 916	-	61 472	5 921	154 106	51 013	11
2 103	7 537	-	40 493	6 681	117 389	29 910	12
4 488	12 660	-	84 130	11 360	197 288	43 456	13
3 143	9 336	-	63 031	8 854	168 469	51 954	14
1 881	5 524	-	29 462	4 425	99 308	30 238	15
2 043	9 705	-	29 883	3 305	87 569	28 114	16
1 671	11 732	-	43 759	8 952	141 827	39 131	17
1 623	8 199	-	39 483	6 848	119 596	35 199	18
1 349	6 872	-	29 421	2 864	79 977	24 282	19
11 858	3 708	-	48 986	1 647	137 372	42 276	20
3 087	11 156	-	37 390	6 289	107 328	38 122	21
6 218	3 512	-	39 681	4 938	106 420	35 921	22
1 842	9 948	-	75 218	8 083	151 119	39 992	23
2 298	16 229	-	44 880	4 651	129 589	36 994	24
792 721	552 135	2	871 407	497 942	5 152 517	770 733	25
48 193	37 015	-	68 186	25 537	330 857	48 384	26
40 465	30 318	-	49 429	6 473	270 096	39 669	27
56 231	64 740	-	86 374	61 483	489 568	54 141	28
54 948	43 481	-	61 484	27 171	342 248	57 124	29
34 428	19 900	-	40 504	26 393	241 935	33 304	30
55 138	42 911	-	84 135	46 488	412 531	52 310	31
60 199	37 995	-	63 087	48 534	411 678	60 240	32
38 647	15 990	-	29 472	22 645	225 985	38 313	33
34 030	18 073	-	29 883	17 502	203 984	32 200	34
47 403	27 928	-	43 759	43 743	344 241	45 226	35
45 578	36 099	2	39 483	28 377	275 347	44 477	36
25 920	22 987	-	29 421	16 120	169 701	25 392	37
61 521	40 510	-	48 995	27 074	326 191	49 439	38
56 003	29 960	-	37 396	19 389	254 826	53 146	39
47 762	22 366	-	39 681	26 406	247 016	44 104	40
47 698	29 519	-	75 237	30 927	319 192	48 530	41
38 558	32 340	-	44 880	23 679	287 120	44 731	42
805 972	886 982	2	1 254 663	575 047	6 854 859	783 662	43

Noch: 6. Ausgaben und Einnahmen der kreisfreien  
in

Lfd. Nr.	Kreisfreie Stadt Landratsamt Landkreis	Ausgaben d. Verwaltungs- haushalts ohne Zahlungen gleicher Ebene	Gewährung von Darlehen	Erwerb von Beteiligungen, Kapital- einlagen	Erwerb von Sachvermögen	Bau- maßnahmen
		25	26	27	28	29
1	Kreisfreie Städte	1 689 414	4 121	0	27 310	126 236
2	Stadt Erfurt	757 142	3 900	0	9 070	84 089
3	Stadt Gera	288 921	123	-	4 232	20 339
4	Stadt Jena	343 244	98	-	7 869	-
5	Stadt Suhl	102 103	-	0	2 503	9 199
6	Stadt Weimar	198 004	-	-	3 636	12 609
7	Landratsämter	1 581 362	3 091	1 570	62 855	155 698
8	Eichsfeld	116 843	91	-	3 183	6 537
9	Nordhausen	96 550	-	233	2 311	10 472
10	Wartburgkreis	97 214	-	44	4 890	12 756
11	Unstrut-Hainich-Kreis	103 093	-	0	3 955	10 615
12	Kyffhäuserkreis	87 479	-	2	3 280	13 509
13	Schmalkalden-Meiningen	153 832	3 000	1 000	6 806	13 639
14	Gotha	116 515	-	-	4 554	8 821
15	Sömmerda	69 070	-	290	5 648	7 608
16	Hildburghausen	59 455	-	0	2 154	7 114
17	Ilm-Kreis	102 696	-	-	3 613	9 818
18	Weimarer Land	84 397	-	0	2 052	9 290
19	Sonneberg	55 695	-	-	2 419	5 787
20	Saalfeld-Rudolstadt	95 095	-	-	4 056	5 014
21	Saale-Holzland-Kreis	69 206	-	0	4 638	6 355
22	Saale-Orla-Kreis	70 499	-	0	4 493	6 549
23	Greiz	111 128	-	-	2 145	9 767
24	Altenburger Land	92 595	-	-	2 658	12 046
25	Landkreise	4 381 784	4 018	6 767	140 216	606 651
26	Eichsfeld	282 473	341	1 486	9 886	42 763
27	Nordhausen	230 426	-	233	5 908	35 563
28	Wartburgkreis	435 427	350	535	15 370	67 572
29	Unstrut-Hainich-Kreis	285 124	-	1	6 707	36 916
30	Kyffhäuserkreis	208 631	-	785	5 690	28 320
31	Schmalkalden-Meiningen	360 221	3 000	1 198	12 245	48 686
32	Gotha	351 437	-	9	11 018	49 832
33	Sömmerda	187 672	-	290	8 038	35 182
34	Hildburghausen	171 784	-	0	6 565	28 299
35	Ilm-Kreis	299 015	-	0	11 356	47 923
36	Weimarer Land	230 869	175	24	4 719	29 828
37	Sonneberg	144 310	-	395	4 772	16 773
38	Saalfeld-Rudolstadt	276 752	-	250	8 925	33 664
39	Saale-Holzland-Kreis	201 681	150	551	8 276	20 904
40	Saale-Orla-Kreis	202 911	3	1 009	8 936	23 401
41	Greiz	270 662	-	0	5 870	34 023
42	Altenburger Land	242 388	-	0	5 936	27 003
43	Gemeinden / Gv. insgesamt	6 071 198	8 139	6 767	167 527	732 888

Städte und der Landkreise nach Arten

1 000 EUR

Zuweisungen und Zuschüsse für Investitionen		Tilgung von Krediten, Rückzahlung innerer Darlehen		Sonstige Ausgaben d. Vermögens- haushalts	Brutto- ausgaben d. Vermögens- haushalts	Abzüglich Zahlungen von Gemeinden/ Gemeinde- verbänden	Lfd. Nr.
an öffentlichen Bereich	an sonstige Bereiche	an öffentlichen Bereich	an sonstige Bereiche				
30	31	32	33	34	35	36	
528	37 208	-	43 287	7 958	246 649	37	1
264	6 105	-	16 080	1 570	121 078	-	2
102	2 151	-	6 898	0	33 846	-	3
-	21 797	-	2 944	-	32 709	-	4
163	178	-	2 111	-	14 154	-	5
-	6 976	-	15 254	6 387	44 863	37	6
6 006	19 082	284	41 035	29 856	319 476	2 378	7
-	-	-	1 370	-	11 181	-	8
500	758	-	1 063	1 099	16 436	34	9
215	143	-	-	1 300	19 348	42	10
122	10	-	4 776	108	19 586	-	11
601	3 360	-	3 660	646	25 057	523	12
2 082	1 599	-	-	7 231	35 357	605	13
7	17	-	386	6 500	20 286	-	14
1	12	-	3 611	1 219	18 389	-	15
150	8 031	-	353	1 896	19 699	73	16
237	15	-	3 771	2 574	20 027	264	17
134	48	-	975	43	12 541	131	18
40	37	-	1 585	562	10 430	286	19
167	29	-	2 602	447	12 315	315	20
313	86	-	2 532	-	13 924	-	21
1 025	4 173	284	10 294	-	26 817	-	22
5	238	-	2 463	1 839	16 456	99	23
408	527	-	1 596	4 392	21 626	6	24
18 091	46 224	683	146 835	211 112	1 180 598	7 742	25
513	518	-	9 505	10 208	75 219	210	26
549	757	-	6 622	2 302	51 935	582	27
1 413	2 116	-	15 799	21 140	124 295	475	28
201	3 145	-	10 735	7 944	65 650	181	29
633	3 745	-	8 671	11 464	59 310	582	30
5 225	2 377	-	7 190	21 622	101 542	873	31
1 681	2 208	6	7 020	16 666	88 440	159	32
333	3 983	-	7 507	12 550	67 882	118	33
199	8 449	-	1 951	7 618	53 081	243	34
1 775	3 893	-	9 500	14 184	88 632	1 020	35
984	2 336	109	5 155	10 678	54 007	247	36
600	513	-	5 863	3 972	32 888	674	37
386	393	2	9 214	12 333	65 167	467	38
469	906	-	7 856	10 585	49 695	428	39
1 780	6 763	567	18 020	17 530	78 009	293	40
528	869	-	11 412	15 316	68 018	681	41
820	3 253	-	4 816	15 001	56 830	511	42
18 619	83 433	683	190 122	219 070	1 427 247	7 780	43

Noch: 6. Ausgaben und Einnahmen der kreisfreien  
in

Lfd. Nr.	Kreisfreie Stadt Landratsamt Landkreis	Ausgaben d. Vermögens- haushalts ohne Zahlungen gleicher Ebene	Bruttoausg. Verwaltungs- u. Vermögens- haushalt zusammen	Abzüglich Zahlungen v. Gemeinden/Gv zusammen	Abzüglich haushalts- technischer Ver- rechnungen	Bereinigte Ausgaben zusammen
		37	38	39	40	41
1	Kreisfreie Städte	246 612	1 948 992	12 966	162 494	1 773 532
2	Stadt Erfurt	121 078	880 358	2 138	95 491	782 729
3	Stadt Gera	33 846	325 297	2 531	20 588	302 179
4	Stadt Jena	32 709	382 619	6 666	32 195	343 758
5	Stadt Suhl	14 154	116 614	358	160	116 096
6	Stadt Weimar	44 826	244 104	1 273	14 060	228 770
7	Landratsämter	317 098	2 548 209	649 748	105 784	1 792 677
8	Eichsfeld	11 181	164 888	36 864	2 364	125 661
9	Nordhausen	16 402	149 495	36 543	2 172	110 779
10	Wartburgkreis	19 307	163 959	47 439	6 816	109 704
11	Unstrut-Hainich-Kreis	19 586	173 692	51 013	5 464	117 216
12	Kyffhäuserkreis	24 534	142 446	30 433	6 449	105 564
13	Schmalkalden-Meiningen	34 751	232 644	44 061	13 319	175 265
14	Gotha	20 286	188 755	51 954	9 246	127 555
15	Sömmerda	18 389	117 697	30 238	4 880	82 580
16	Hildburghausen	19 627	107 268	28 186	3 681	75 401
17	Ilm-Kreis	19 763	161 854	39 395	11 987	110 471
18	Weimarer Land	12 410	132 137	35 330	7 202	89 605
19	Sonneberg	10 144	90 407	24 568	3 602	62 237
20	Saalfeld-Rudolstadt	12 000	149 687	42 591	2 033	105 063
21	Saale-Holzland-Kreis	13 924	121 252	38 122	5 874	77 256
22	Saale-Orla-Kreis	26 817	133 237	35 921	6 456	90 861
23	Greiz	16 357	167 576	40 091	9 941	117 544
24	Altenburger Land	21 620	151 215	36 999	4 300	109 916
25	Landkreise	1 172 856	6 333 115	778 475	595 048	4 959 592
26	Eichsfeld	75 009	406 076	48 594	32 935	324 547
27	Nordhausen	51 353	322 030	40 252	9 661	272 118
28	Wartburgkreis	123 820	613 863	54 616	68 443	490 805
29	Unstrut-Hainich-Kreis	65 469	407 898	57 305	36 609	313 984
30	Kyffhäuserkreis	58 728	301 245	33 886	27 176	240 182
31	Schmalkalden-Meiningen	100 669	514 073	53 183	52 867	408 022
32	Gotha	88 281	500 118	60 399	49 760	389 958
33	Sömmerda	67 764	293 867	38 431	26 647	228 789
34	Hildburghausen	52 837	257 065	32 443	24 295	200 326
35	Ilm-Kreis	87 612	432 873	46 246	57 194	329 433
36	Weimarer Land	53 761	329 354	44 724	31 815	252 815
37	Sonneberg	32 214	202 589	26 065	18 749	157 775
38	Saalfeld-Rudolstadt	64 701	391 359	49 906	38 195	303 258
39	Saale-Holzland-Kreis	49 267	304 521	53 574	22 349	228 599
40	Saale-Orla-Kreis	77 716	325 025	44 397	32 862	247 766
41	Greiz	67 337	387 210	49 211	34 654	303 345
42	Altenburger Land	56 319	343 949	45 242	30 839	267 869
43	Gemeinden / Gv. insgesamt	1 419 468	8 282 107	791 441	757 541	6 733 124



Städte und der Landkreise nach Arten

1 000 EUR

Abzüglich Zahlungen von anderen Ebenen des öffentlichen Bereiches	Nettoausgaben	Steuern (netto), steuerähnliche Einnahmen, Gebühren, zweckgeb. Abgaben	Einnahmen aus Verkauf	Mieten und Pachten	Sonstige Verwaltungs- und Betriebseinnahmen	Lfd. Nr.
42	43	44	45	46	47	
1 006 064	767 468	648 617	4 104	18 135	10 242	1
435 822	346 907	298 932	2 732	10 134	2 762	2
205 039	97 140	87 919	-	4 442	3 866	3
173 883	169 875	159 617	-	263	1 163	4
62 348	53 748	36 316	529	1 339	703	5
128 972	99 798	65 833	843	1 957	1 748	6
1 513 095	279 582	133 520	3 382	7 085	9 400	7
96 268	29 393	10 707	-	211	1 089	8
94 422	16 357	13 223	413	406	661	9
96 583	13 121	4 873	95	541	657	10
114 546	2 670	4 618	45	645	371	11
85 345	20 219	9 286	36	133	296	12
140 363	34 902	19 006	80	398	638	13
114 921	12 634	7 540	121	101	607	14
61 350	21 230	11 751	624	323	298	15
61 757	13 644	7 430	682	357	353	16
96 201	14 270	6 038	88	748	648	17
74 178	15 427	9 716	572	1 273	999	18
47 143	15 094	5 012	52	39	341	19
87 459	17 604	10 399	314	418	310	20
67 431	9 825	3 886	49	370	655	21
76 742	14 118	3 290	80	485	424	22
105 373	12 170	3 145	79	382	249	23
93 013	16 903	3 599	53	255	805	24
2 850 515	2 109 077	1 617 164	33 622	78 463	35 544	25
177 007	147 540	103 992	2 685	4 651	2 625	26
169 292	102 826	87 096	1 345	3 334	1 435	27
295 836	194 969	159 800	3 938	6 257	2 928	28
199 636	114 348	92 021	1 834	6 341	3 471	29
148 340	91 842	70 170	908	3 226	1 496	30
234 219	173 803	132 735	3 699	5 034	2 097	31
223 045	166 913	134 498	1 358	6 001	3 286	32
122 383	106 406	73 353	1 257	5 849	2 089	33
114 068	86 258	60 613	8 858	2 984	1 537	34
175 716	153 717	119 731	1 447	3 445	2 564	35
140 113	112 702	86 528	849	8 016	2 812	36
84 278	73 498	57 323	388	1 210	991	37
165 102	138 156	108 096	2 271	4 201	2 421	38
127 372	101 226	78 536	897	4 185	1 410	39
130 843	116 923	83 993	600	3 694	1 128	40
183 041	120 304	88 363	993	6 072	1 239	41
160 223	107 646	80 316	293	3 963	2 013	42
3 856 579	2 876 545	2 265 781	37 725	96 598	45 786	43

Noch: 6. Ausgaben und Einnahmen der kreisfreien

Lfd. Nr.	Kreisfreie Stadt Landratsamt Landkreis	Erstattungen von Ausgaben des Verwaltungshaushalts				von Bund und Land
		von Bund und Land	von Gemeinden/ Gv	von and. öffentl. Bereichen	von sonstigen Bereichen	
		48	49	50	51	
1	Kreisfreie Städte	53 600	12 919	17 585	69 679	740 675
2	Stadt Erfurt	21 721	2 128	3 301	10 631	314 799
3	Stadt Gera	7 399	2 531	7 001	21 286	150 547
4	Stadt Jena	12 402	6 666	5 099	35 353	131 979
5	Stadt Suhl	6 711	358	821	688	44 798
6	Stadt Weimar	5 367	1 236	1 363	1 721	98 553
7	Landratsämter	121 638	13 733	34 539	16 382	1 017 150
8	Eichsfeld	9 474	699	403	2 640	55 944
9	Nordhausen	5 707	459	2 455	1 488	67 983
10	Wartburgkreis	8 860	2 984	1 389	875	70 151
11	Unstrut-Hainich-Kreis	8 738	2 639	5 188	327	77 449
12	Kyffhäuserkreis	7 144	410	1 385	430	55 971
13	Schmalkalden-Meiningen	13 457	774	9 869	2 943	74 018
14	Gotha	10 290	553	889	174	83 249
15	Sömmerda	2 915	973	1 666	753	43 488
16	Hildburghausen	4 743	408	838	491	36 608
17	Ilm-Kreis	10 169	78	1 860	331	67 794
18	Weimarer Land	7 185	759	1 139	574	52 801
19	Sonneberg	3 015	236	1 504	723	35 234
20	Saalfeld-Rudolstadt	6 757	352	2 003	457	63 737
21	Saale-Holzland-Kreis	3 045	85	1 091	176	52 711
22	Saale-Orla-Kreis	5 717	379	1 467	2 021	51 477
23	Greiz	10 610	1 579	207	1 804	61 640
24	Altenburger Land	3 811	366	1 185	174	66 896
25	Landkreise	131 150	57 129	40 163	83 838	2 004 838
26	Eichsfeld	9 884	5 147	532	9 471	115 749
27	Nordhausen	6 031	1 583	2 654	4 414	121 946
28	Wartburgkreis	12 540	5 973	2 727	6 282	209 110
29	Unstrut-Hainich-Kreis	9 025	6 476	5 406	8 842	142 343
30	Kyffhäuserkreis	7 321	2 221	1 564	2 328	105 066
31	Schmalkalden-Meiningen	13 953	2 420	10 282	6 206	142 417
32	Gotha	10 589	2 584	1 185	2 560	169 620
33	Sömmerda	3 210	3 943	2 123	3 387	85 238
34	Hildburghausen	5 125	1 238	1 037	5 643	73 541
35	Ilm-Kreis	10 777	3 877	2 700	5 080	126 605
36	Weimarer Land	7 387	3 555	1 140	4 086	105 094
37	Sonneberg	3 192	866	1 612	3 863	63 615
38	Saalfeld-Rudolstadt	7 513	1 811	2 223	7 393	119 231
39	Saale-Holzland-Kreis	3 259	3 408	1 263	2 496	98 164
40	Saale-Orla-Kreis	5 969	3 453	1 561	4 804	89 261
41	Greiz	11 038	4 704	588	2 844	118 404
42	Altenburger Land	4 337	3 870	1 565	4 138	119 435
43	Gemeinden / Gv. insgesamt	184 750	70 048	57 747	153 517	2 745 513

Allgemeine Zuweisungen, Umlagen, Zuweisungen und Zuschüsse für laufende Zwecke			Aufgaben- bezogene Leistungs- beteiligungen nach SGB II	Ersatz von sozialen Leistungen	Lfd. Nr.
von Gemeinden/ Gv	von and. öffentl. Bereichen	von sonstigen Bereichen			
53	54	55	56	57	
10	1 807	5 650	62 948	31 885	1
10	1 439	2 088	27 937	14 147	2
0	5	714	14 323	4 673	3
-	-	926	10 309	8 328	4
-	234	467	2 304	1 924	5
-	129	1 454	8 075	2 812	6
633 637	814	11 713	156 981	58 478	7
36 165	7	96	24 408	3 856	8
36 050	94	172	8 221	3 410	9
44 413	2	100	5 197	3 051	10
48 373	143	526	8 517	3 439	11
29 500	0	220	6 714	4 972	12
42 682	50	139	25 742	5 004	13
51 401	30	301	8 505	3 855	14
29 265	-	134	4 327	1 445	15
27 706	2	4 090	1 771	1 972	16
39 053	-	351	7 795	2 757	17
34 440	76	362	5 022	5 159	18
24 046	21	4 046	2 605	1 517	19
41 924	334	229	6 941	3 214	20
38 037	5	164	4 197	2 154	21
35 542	0	210	4 267	2 290	22
38 413	34	100	24 001	8 241	23
36 628	15	473	8 749	2 142	24
713 592	8 456	19 401	162 640	60 409	25
43 238	282	271	24 408	3 856	26
38 087	479	441	8 221	3 410	27
48 168	524	869	10 857	4 981	28
50 649	1 406	1 042	8 517	3 440	29
31 083	321	453	6 714	4 972	30
49 890	189	1 115	25 742	5 004	31
57 656	719	811	8 505	3 855	32
34 358	513	281	4 327	1 445	33
30 962	172	4 321	1 771	1 972	34
41 349	50	866	7 795	2 757	35
40 922	512	1 276	5 022	5 159	36
24 526	72	4 247	2 605	1 517	37
47 628	607	1 595	6 941	3 214	38
49 738	277	331	4 197	2 154	39
40 652	282	392	4 267	2 290	40
43 826	668	444	24 001	8 241	41
40 861	1 384	648	8 749	2 142	42
713 602	10 263	25 051	225 588	92 294	43

Noch: 6. Ausgaben und Einnahmen der kreisfreien  
in

Lfd. Nr.	Kreisfreie Stadt Landratsamt Landkreis	Gewinn- anteile, Konzess.- abgaben	Schuldendiensthilfen			
			von Bund und Land	von Gemeinden/ Gv	von and. öffentl. Bereichen	von sonstigen Bereichen
			58	59	60	61
1	Kreisfreie Städte	28 663	-	-	-	-
2	Stadt Erfurt	14 744	-	-	-	-
3	Stadt Gera	3 130	-	-	-	-
4	Stadt Jena	4 305	-	-	-	-
5	Stadt Suhl	1 512	-	-	-	-
6	Stadt Weimar	4 972	-	-	-	-
7	Landratsämter	1 997	-	-	-	-
8	Eichsfeld	539	-	-	-	-
9	Nordhausen	76	-	-	-	-
10	Wartburgkreis	14	-	-	-	-
11	Unstrut-Hainich-Kreis	126	-	-	-	-
12	Kyffhäuserkreis	734	-	-	-	-
13	Schmalkalden-Meiningen	0	-	-	-	-
14	Gotha	80	-	-	-	-
15	Sömmerda	79	-	-	-	-
16	Hildburghausen	0	-	-	-	-
17	Ilm-Kreis	1	-	-	-	-
18	Weimarer Land	0	-	-	-	-
19	Sonneberg	300	-	-	-	-
20	Saalfeld-Rudolstadt	48	-	-	-	-
21	Saale-Holzland-Kreis	0	-	-	-	-
22	Saale-Orla-Kreis	0	-	-	-	-
23	Greiz	-	-	-	-	-
24	Altenburger Land	-	-	-	-	-
25	Landkreise	67 314	1 340	11	78	-
26	Eichsfeld	3 457	1	-	-	-
27	Nordhausen	4 299	1 248	-	-	-
28	Wartburgkreis	7 158	2	-	-	-
29	Unstrut-Hainich-Kreis	3 283	-	-	-	-
30	Kyffhäuserkreis	3 807	-	-	-	-
31	Schmalkalden-Meiningen	5 637	2	-	-	-
32	Gotha	6 907	0	-	-	-
33	Sömmerda	2 459	9	11	78	-
34	Hildburghausen	2 278	-	-	-	-
35	Ilm-Kreis	3 707	0	-	-	-
36	Weimarer Land	3 043	-	-	-	-
37	Sonneberg	2 438	0	-	-	-
38	Saalfeld-Rudolstadt	4 952	1	-	-	-
39	Saale-Holzland-Kreis	3 106	43	-	-	-
40	Saale-Orla-Kreis	2 947	-	-	-	-
41	Greiz	3 210	-	-	-	-
42	Altenburger Land	4 627	33	-	-	-
43	Gemeinden / Gv. insgesamt	95 977	1 340	11	78	-

Städte und der Landkreise nach Arten  
1 000 EUR

Zinseinnahmen			Sonstige Einnahmen d. Verwaltungs- haushalts	Brutto- einnahmen d. Verwal- tungs- haushalts	Abzüglich Zahlungen von Gemeinden/ Gemeinde- verbänden	Einnahmen d. Verwaltungs- haushalts ohne Zahlungen gleicher Ebene	Lfd. Nr.
von Gemeinden/ Gv	von and. öffentl. Bereichen	von sonstigen Bereichen					
63	64	65	66	67	68	69	
-	-	249	41 657	1 748 423	12 929	1 735 494	1
-	-	27	33 503	761 036	2 138	758 898	2
-	-	74	1 873	309 784	2 531	307 253	3
-	-	131	2 643	379 184	6 666	372 518	4
-	-	-	862	99 565	358	99 207	5
-	-	17	2 776	198 854	1 236	197 618	6
-	-	1 395	12 281	2 234 125	647 370	1 586 755	7
-	-	36	244	146 518	36 864	109 654	8
-	-	-	533	141 351	36 509	104 842	9
-	-	2	1 515	144 718	47 397	97 321	10
-	-	-	228	161 374	51 013	110 361	11
-	-	-	559	117 791	29 910	87 881	12
-	-	135	846	195 781	43 456	152 325	13
-	-	6	938	168 641	51 954	116 687	14
-	-	-	825	98 865	30 238	68 627	15
-	-	1	330	87 781	28 114	59 667	16
-	-	1	3 216	140 927	39 131	101 797	17
-	-	82	269	120 427	35 199	85 228	18
-	-	2	626	79 320	24 282	55 038	19
-	-	-	904	138 341	42 276	96 065	20
-	-	1 110	189	107 925	38 122	69 803	21
-	-	2	177	107 828	35 921	71 907	22
-	-	20	761	151 265	39 992	111 274	23
-	-	-	122	125 273	36 994	88 279	24
0	62	2 525	75 866	5 193 605	770 733	4 422 872	25
0	-	70	3 939	334 256	48 384	285 872	26
-	-	32	2 439	288 492	39 669	248 822	27
-	-	70	7 174	489 358	54 141	435 217	28
-	-	44	4 349	348 488	57 124	291 364	29
-	-	4	1 824	243 477	33 304	210 173	30
-	-	481	4 736	411 641	52 310	359 331	31
-	-	46	3 899	414 080	60 240	353 840	32
-	4	42	3 357	227 332	38 313	189 018	33
-	-	39	2 489	204 581	32 200	172 381	34
-	-	154	11 583	344 489	45 226	299 263	35
-	58	138	2 516	278 114	44 477	233 636	36
-	-	2	2 290	170 756	25 392	145 365	37
-	-	52	7 903	328 055	49 439	278 616	38
-	-	1 114	3 462	258 042	53 146	204 896	39
-	-	127	3 523	248 942	44 104	204 837	40
-	-	111	4 915	319 661	48 530	271 131	41
-	-	0	5 468	283 841	44 731	239 109	42
0	62	2 774	117 523	6 942 028	783 662	6 158 366	43

Noch: 6. Ausgaben und Einnahmen der kreisfreien  
in

Lfd. Nr.	Kreisfreie Stadt Landratsamt Landkreis	Rückflüsse von Darlehen			Einnahmen aus Veräußerung von Beteiligungen	Einnahmen aus Veräußerung von Anlage- vermögen
		von Gemeinden/ Gv	von and. öffentl. Bereichen	von sonstigen Bereichen		
		70	71	72		
1	Kreisfreie Städte	-	-	531	46	13 319
2	Stadt Erfurt	-	-	-	-	6 240
3	Stadt Gera	-	-	130	-	997
4	Stadt Jena	-	-	401	-	17
5	Stadt Suhl	-	-	-	-	50
6	Stadt Weimar	-	-	-	46	6 015
7	Landratsämter	-	-	452	3	1 705
8	Eichsfeld	-	-	224	-	81
9	Nordhausen	-	-	-	-	15
10	Wartburgkreis	-	-	-	-	35
11	Unstrut-Hainich-Kreis	-	-	-	-	2
12	Kyffhäuserkreis	-	-	-	-	128
13	Schmalkalden-Meiningen	-	-	229	-	445
14	Gotha	-	-	-	-	371
15	Sömmerda	-	-	-	-	6
16	Hildburghausen	-	-	-	-	8
17	Ilm-Kreis	-	-	-	-	17
18	Weimarer Land	-	-	-	3	251
19	Sonneberg	-	-	-	-	30
20	Saalfeld-Rudolstadt	-	-	-	-	131
21	Saale-Holzland-Kreis	-	-	-	-	7
22	Saale-Orla-Kreis	-	-	-	-	82
23	Greiz	-	-	-	-	1
24	Altenburger Land	-	-	-	-	95
25	Landkreise	284	-	2 239	3 507	51 872
26	Eichsfeld	-	-	224	84	3 266
27	Nordhausen	-	-	-	600	1 366
28	Wartburgkreis	-	-	185	50	4 562
29	Unstrut-Hainich-Kreis	-	-	13	413	2 642
30	Kyffhäuserkreis	-	-	22	274	1 536
31	Schmalkalden-Meiningen	-	-	836	200	5 490
32	Gotha	-	-	15	-	7 419
33	Sömmerda	-	-	99	-	3 088
34	Hildburghausen	-	-	-	-	1 576
35	Ilm-Kreis	-	-	93	-	2 311
36	Weimarer Land	-	-	18	167	2 652
37	Sonneberg	-	-	-	- 0	881
38	Saalfeld-Rudolstadt	-	-	18	83	2 256
39	Saale-Holzland-Kreis	-	-	350	567	4 955
40	Saale-Orla-Kreis	284	-	277	1 008	2 301
41	Greiz	-	-	-	62	2 173
42	Altenburger Land	-	-	90	-	3 399
43	Gemeinden / Gv. insgesamt	284	-	2 770	3 553	65 192

Städte und der Landkreise nach Arten  
1 000 EUR

Zuweisungen und Zuschüsse für Investitionen und Investitionsförderungsmaßnahmen				Einnahmen aus Krediten und inneren Darlehen			Lfd. Nr.
von Bund und Land	von Gemeinden/ Gv	von and. öffentl. Bereichen	von sonstigen Bereichen	von Gemeinden/ Gv	von and. öffentl. Bereichen	von sonstigen Bereichen	
75	76	77	78	79	80	81	
129 440	37	9	2 203	-	-	14 619	1
66 624	-	-	124	-	-	3 506	2
25 764	-	-	229	-	-	-	3
14 094	-	-	943	-	-	-	4
7 472	-	9	25	-	-	-	5
15 486	37	-	883	-	-	11 113	6
181 974	2 378	-	563	-	-	27 388	7
6 032	-	-	188	-	-	-	8
9 962	34	-	9	-	-	36	9
10 984	42	-	5	-	-	-	10
14 510	-	-	-	-	-	-	11
14 131	523	-	160	-	-	-	12
17 227	605	-	160	-	-	-	13
11 958	-	-	-	-	-	-	14
8 955	-	-	16	-	-	1 475	15
17 794	73	-	11	-	-	500	16
8 584	264	-	-	-	-	1 210	17
7 954	131	-	1	-	-	-	18
4 763	286	-	-	-	-	5 128	19
7 687	315	-	-	-	-	-	20
6 381	-	-	-	-	-	1 488	21
13 814	-	-	2	-	-	7 550	22
8 881	99	-	8	-	-	-	23
12 357	6	-	4	-	-	10 000	24
501 329	7 458	460	5 978	-	-	86 089	25
26 146	210	5	504	-	-	5 294	26
28 713	582	1	47	-	-	7 063	27
60 044	475	32	558	-	-	9 943	28
32 938	181	-	1 372	-	-	779	29
27 355	582	-	266	-	-	1 699	30
41 633	873	-	275	-	-	2 418	31
32 415	159	12	419	-	-	1 415	32
26 645	118	237	91	-	-	4 744	33
32 422	243	-	350	-	-	3 395	34
27 789	1 020	-	254	-	-	6 867	35
20 900	247	-	123	-	-	275	36
13 180	674	-	-	-	-	8 838	37
28 415	467	170	195	-	-	1 266	38
20 169	428	-	474	-	-	4 115	39
29 504	9	-	71	-	-	12 280	40
28 339	681	2	727	-	-	5 052	41
24 720	511	-	252	-	-	10 648	42
630 769	7 496	469	8 182	-	-	100 709	43

Noch: 6. Ausgaben und Einnahmen der kreisfreien  
in

Lfd. Nr.	Kreisfreie Stadt Landratsamt Landkreis	Beiträge u. ä. Entgelte, sonstige Einn. d. Vermögens- haushalts	Bruttoein- nahmen des Vermögens- haushalts	Abzüglich Zahlungen von Gemeinden/ Gemeinde- verbänden	Einnahmen d. Vermögens- haushalts ohne Zahlungen gleicher Ebene	Bruttoeinnah- men Verwalt.- u. Vermögens- haushalt zusammen
		82	83	84	85	86
1	Kreisfreie Städte	74 515	234 721	37	234 683	1 983 144
2	Stadt Erfurt	61 933	138 427	-	138 427	899 463
3	Stadt Gera	254	27 374	-	27 374	337 158
4	Stadt Jena	-	15 456	-	15 456	394 640
5	Stadt Suhl	66	7 622	-	7 622	107 187
6	Stadt Weimar	12 261	45 842	37	45 804	244 696
7	Landratsämter	112 212	326 674	2 378	324 296	2 560 798
8	Eichsfeld	- 45	6 479	-	6 479	152 997
9	Nordhausen	2 892	12 948	34	12 914	154 299
10	Wartburgkreis	11 566	22 631	42	22 589	167 349
11	Unstrut-Hainich-Kreis	5 376	19 888	-	19 888	181 262
12	Kyffhäuserkreis	6 251	21 193	523	20 670	138 984
13	Schmalkalden-Meiningen	16 414	35 080	605	34 475	230 861
14	Gotha	9 217	21 546	-	21 546	190 187
15	Sömmerda	4 790	15 241	-	15 241	114 105
16	Hildburghausen	3 408	21 793	73	21 720	109 573
17	Ilm-Kreis	10 902	20 977	264	20 712	161 904
18	Weimarer Land	6 761	15 101	131	14 970	135 528
19	Sonneberg	3 482	13 690	286	13 404	93 010
20	Saalfeld-Rudolstadt	4 233	12 367	315	12 052	150 708
21	Saale-Holzland-Kreis	7 091	14 967	-	14 967	122 892
22	Saale-Orla-Kreis	7 396	28 844	-	28 844	136 672
23	Greiz	8 234	17 223	99	17 124	168 488
24	Altenburger Land	4 245	26 707	6	26 702	151 980
25	Landkreise	580 094	1 239 311	7 742	1 231 569	6 432 916
26	Eichsfeld	27 195	62 926	210	62 717	397 183
27	Nordhausen	9 092	47 464	582	46 881	335 956
28	Wartburgkreis	68 078	143 926	475	143 452	633 284
29	Unstrut-Hainich-Kreis	29 124	67 461	181	67 280	415 949
30	Kyffhäuserkreis	27 971	59 705	582	59 123	303 182
31	Schmalkalden-Meiningen	52 129	103 854	873	102 981	515 495
32	Gotha	58 983	100 838	159	100 679	514 918
33	Sömmerda	25 691	60 714	118	60 596	288 046
34	Hildburghausen	21 355	59 342	243	59 098	263 923
35	Ilm-Kreis	55 008	93 341	1 020	92 321	437 830
36	Weimarer Land	32 000	56 382	247	56 135	334 495
37	Sonneberg	16 301	39 873	674	39 200	210 630
38	Saalfeld-Rudolstadt	39 664	72 534	467	72 068	400 590
39	Saale-Holzland-Kreis	21 355	52 413	428	51 985	310 454
40	Saale-Orla-Kreis	33 730	79 464	293	79 172	328 406
41	Greiz	35 426	72 462	681	71 781	392 123
42	Altenburger Land	26 993	66 613	511	66 102	350 453
43	Gemeinden / Gv. insgesamt	654 609	1 474 032	7 780	1 466 252	8 416 060



Städte und der Landkreise nach Arten

1 000 EUR

Abzüglich Zahlungen v. Gemeinden/ Gemeinde- verbänden zusammen	Abzüglich haushalts- technischer Verrech- nungen	Bereinigte Einnahmen zusammen	Abzüglich Zahlungen von anderen Ebenen des öffentlichen Bereiches	Netto- einnahmen	Mehr- ausgaben (-)/ Mehr- einnahmen (Brutto)	Lfd. Nr.
87	88	89	90	91	92	
12 966	162 494	1 807 684	1 006 064	801 620	34 152	1
2 138	95 491	801 834	435 822	366 012	19 105	2
2 531	20 588	314 039	205 039	109 001	11 861	3
6 666	32 195	355 779	173 883	181 896	12 021	4
358	160	106 670	62 348	44 321	- 9 427	5
1 273	14 060	229 362	128 972	100 390	592	6
649 748	105 784	1 805 267	1 513 095	292 172	12 590	7
36 864	2 364	113 770	96 268	17 502	- 11 891	8
36 543	2 172	115 583	94 422	21 161	4 804	9
47 439	6 816	113 094	96 583	16 511	3 390	10
51 013	5 464	124 785	114 546	10 239	7 569	11
30 433	6 449	102 102	85 345	16 757	- 3 462	12
44 061	13 319	173 481	140 363	33 118	- 1 784	13
51 954	9 246	128 987	114 921	14 066	1 432	14
30 238	4 880	78 988	61 350	17 638	- 3 592	15
28 186	3 681	77 706	61 757	15 950	2 306	16
39 395	11 987	110 521	96 201	14 320	50	17
35 330	7 202	92 996	74 178	18 818	3 391	18
24 568	3 602	64 840	47 143	17 697	2 603	19
42 591	2 033	106 084	87 459	18 625	1 021	20
38 122	5 874	78 896	67 431	11 465	1 640	21
35 921	6 456	94 295	76 742	17 553	3 434	22
40 091	9 941	118 456	105 373	13 083	913	23
36 999	4 300	110 681	93 013	17 668	765	24
778 475	595 048	5 059 393	2 850 515	2 208 878	99 801	25
48 594	32 935	315 653	177 007	138 646	- 8 894	26
40 252	9 661	286 043	169 292	116 751	13 925	27
54 616	68 443	510 226	295 836	214 390	19 421	28
57 305	36 609	322 036	199 636	122 400	8 051	29
33 886	27 176	242 119	148 340	93 779	1 937	30
53 183	52 867	409 444	234 219	175 225	1 422	31
60 399	49 760	404 758	223 045	181 713	14 800	32
38 431	26 647	222 968	122 383	100 584	- 5 822	33
32 443	24 295	207 184	114 068	93 116	6 858	34
46 246	57 194	334 390	175 716	158 674	4 957	35
44 724	31 815	257 956	140 113	117 843	5 141	36
26 065	18 749	165 816	84 278	81 538	8 040	37
49 906	38 195	312 488	165 102	147 387	9 231	38
53 574	22 349	234 532	127 372	107 160	5 933	39
44 397	32 862	251 148	130 843	120 304	3 382	40
49 211	34 654	308 258	183 041	125 217	4 913	41
45 242	30 839	274 373	160 223	114 150	6 504	42
791 441	757 541	6 867 077	3 856 579	3 010 498	133 953	43

**7. Ausgaben und Einnahmen der kreisfreien  
in EUR je**

Lfd. Nr.	Kreisfreie Stadt Landratsamt Landkreis	Personalausgaben				
		zusammen	Dienst- bezüge einschl. Sozial- versich.	Versorgungs- bezüge, einschl. Beiträge zu Versorgungs- kassen	Aufwendungen für ehren- amtliche Tätigkeit	Beihilfen, Unterstüt- zungen u. dgl., Personal- nebenausg.
		1	2	3	4	5
1	Kreisfreie Städte	801	719	64	5	13
2	Stadt Erfurt	885	796	74	4	12
3	Stadt Gera	777	696	57	6	18
4	Stadt Jena	716	646	55	5	10
5	Stadt Suhl	804	727	53	8	16
6	Stadt Weimar	700	621	62	6	11
7	Landratsämter	338	309	22	3	4
8	Eichsfeld	390	368	17	2	3
9	Nordhausen	342	312	23	3	4
10	Wartburgkreis	254	232	16	2	3
11	Unstrut-Hainich-Kreis	393	362	24	3	4
12	Kyffhäuserkreis	379	349	22	5	3
13	Schmalkalden-Meiningen	310	288	17	3	3
14	Gotha	261	238	18	2	4
15	Sömmerda	364	315	36	2	11
16	Hildburghausen	341	308	24	2	6
17	Ilm-Kreis	339	310	21	4	4
18	Weimarer Land	357	335	16	3	3
19	Sonneberg	352	317	25	4	7
20	Saalfeld-Rudolstadt	348	316	24	3	6
21	Saale-Holzland-Kreis	324	290	25	4	5
22	Saale-Orla-Kreis	358	324	27	3	4
23	Greiz	384	349	27	2	6
24	Altenburger Land	369	342	22	2	3
25	Landkreise	834	758	49	17	10
26	Eichsfeld	817	749	40	20	8
27	Nordhausen	884	802	55	17	11
28	Wartburgkreis	821	747	50	14	10
29	Unstrut-Hainich-Kreis	818	742	53	14	9
30	Kyffhäuserkreis	875	799	46	22	8
31	Schmalkalden-Meiningen	805	741	40	16	7
32	Gotha	830	759	49	14	9
33	Sömmerda	913	814	64	19	16
34	Hildburghausen	877	800	50	17	11
35	Ilm-Kreis	916	842	48	19	7
36	Weimarer Land	744	673	41	22	8
37	Sonneberg	665	589	51	11	14
38	Saalfeld-Rudolstadt	760	685	50	14	11
39	Saale-Holzland-Kreis	788	709	48	23	8
40	Saale-Orla-Kreis	779	697	50	22	9
41	Greiz	913	828	56	17	12
42	Altenburger Land	953	872	57	12	11
43	Gemeinden / Gv. insgesamt	826	748	53	14	10

**Städte und der Landkreise nach Arten  
Einwohner**

Unterhalt der Grundstücke und des sonstigen unbewegl. Vermögens	Geräte, Ausstattungs-, Ausrüstungs-, sonstige Gebrauchsgegenstände	Mieten und Pachten	Bewirtschaftung der Grundstücke, baulichen Anlagen usw.	Haltung von Fahrzeugen	Weitere Verwaltungs- und Betriebsausgaben	Sonstige Geschäfts- und Sachausgaben	Lfd. Nr.
6	7	8	9	10	11	12	
81	29	64	135	6	156	68	1
78	41	47	119	8	269	61	2
80	33	21	256	8	61	81	3
126	18	105	128	3	87	64	4
46	13	19	83	7	78	84	5
36	16	135	60	5	83	71	6
24	9	14	52	2	84	29	7
25	10	14	51	2	154	29	8
37	9	26	71	2	159	31	9
15	8	5	46	1	37	23	10
28	17	21	56	2	49	29	11
21	6	9	47	4	63	32	12
23	3	11	46	2	43	31	13
24	7	9	44	1	126	28	14
31	8	4	76	2	142	26	15
34	13	19	60	4	107	32	16
30	6	29	55	3	73	37	17
38	7	26	75	3	111	25	18
20	15	10	64	5	98	45	19
23	8	12	37	2	115	30	20
10	18	14	45	2	46	29	21
16	7	9	50	9	55	26	22
28	6	15	37	2	52	28	23
9	9	14	49	1	44	28	24
85	21	25	112	17	132	76	25
69	20	31	104	16	197	72	26
127	25	40	132	15	198	80	27
54	23	13	101	14	79	77	28
80	30	30	99	15	88	79	29
94	24	16	123	15	123	82	30
80	15	23	106	22	99	71	31
100	18	16	105	12	162	74	32
80	23	12	152	14	185	68	33
127	25	29	126	23	192	83	34
115	15	38	110	18	125	92	35
111	23	38	127	18	147	73	36
114	25	18	103	16	141	89	37
79	18	28	94	18	161	75	38
55	30	27	101	16	84	73	39
69	21	17	99	25	98	68	40
70	18	27	120	18	100	67	41
59	20	20	126	16	132	76	42
84	23	34	117	14	138	74	43

Noch: 7. Ausgaben und Einnahmen der kreisfreien  
in EUR je

Lfd. Nr.	Kreisfreie Stadt Landratsamt Landkreis	Erstattungen von Ausgaben des Verwaltungshaushalts		Kalkulatorische Kosten		Aufgaben- bezogene Leistungs- beteiligungen nach SGB II
		an öffentlichen Bereich	an sonstige Bereiche	Ab- schrei- bungen	Verzinsung d. Anlage- kapitals	
		13	14	15	16	
1	Kreisfreie Städte	27	164	23	27	151
2	Stadt Erfurt	33	95	54	65	197
3	Stadt Gera	33	225	-	-	220
4	Stadt Jena	6	359	-	-	-
5	Stadt Suhl	14	11	-	-	98
6	Stadt Weimar	46	58	6	5	190
7	Landratsämter	24	25	1	0	82
8	Eichsfeld	10	30	-	-	-
9	Nordhausen	26	13	3	-	155
10	Wartburgkreis	24	0	-	-	55
11	Unstrut-Hainich-Kreis	25	1	-	-	127
12	Kyffhäuserkreis	53	59	1	0	154
13	Schmalkalden-Meiningen	44	171	1	0	-
14	Gotha	26	1	0	0	99
15	Sömmerda	25	62	0	0	101
16	Hildburghausen	21	4	0	0	48
17	Ilm-Kreis	19	7	4	0	117
18	Weimarer Land	24	11	1	0	94
19	Sonneberg	12	5	0	0	70
20	Saalfeld-Rudolstadt	17	1	1	1	107
21	Saale-Holzland-Kreis	23	2	-	-	85
22	Saale-Orla-Kreis	21	26	-	-	81
23	Greiz	10	18	1	0	-
24	Altenburger Land	22	1	-	-	153
25	Landkreise	47	71	13	7	87
26	Eichsfeld	38	150	11	4	-
27	Nordhausen	38	43	8	2	155
28	Wartburgkreis	48	33	8	6	106
29	Unstrut-Hainich-Kreis	49	86	15	12	127
30	Kyffhäuserkreis	59	80	3	1	154
31	Schmalkalden-Meiningen	52	196	13	6	-
32	Gotha	45	32	5	3	99
33	Sömmerda	60	97	14	8	101
34	Hildburghausen	28	87	24	3	48
35	Ilm-Kreis	50	52	51	21	117
36	Weimarer Land	86	59	7	2	94
37	Sonneberg	23	57	3	1	70
38	Saalfeld-Rudolstadt	28	70	11	8	107
39	Saale-Holzland-Kreis	56	23	13	7	85
40	Saale-Orla-Kreis	68	63	8	5	81
41	Greiz	24	28	13	13	-
42	Altenburger Land	48	43	20	11	153
43	Gemeinden / Gv. insgesamt	42	93	16	12	103

Städte und der Landkreise nach Arten  
Einwohner

Zuweisungen u. sonstige Zuschüsse für lfd. Zwecke, allg. Zuweisungen, Umlagen		Schulden-dienst-hilfen	Soziale Leistungen	Sonstige Ausgaben d. Verwaltungs-haushalts	Brutto-ausgaben des Verwaltungs-haushalts	Abzüglich Zahlungen von Gemeinden/ Gemeinde-verbänden	Lfd. Nr.
an öffentlichen Bereich	an sonstige Bereiche						
18	19	20	21	22	23	24	
26	649	-	743	150	3 302	25	1
20	612	-	697	288	3 566	10	2
34	536	-	805	16	3 185	28	3
30	715	-	814	8	3 177	61	4
32	806	-	732	3	2 832	10	5
24	735	-	695	207	3 073	19	6
34	96	-	524	59	1 396	405	7
24	99	-	687	22	1 548	371	8
26	106	-	602	14	1 622	445	9
15	65	-	323	35	907	297	10
30	78	-	606	58	1 519	503	11
29	103	-	553	91	1 603	408	12
36	102	-	681	92	1 596	352	13
23	70	-	469	66	1 254	387	14
27	80	-	427	64	1 440	439	15
33	155	-	478	53	1 402	450	16
16	111	-	415	85	1 346	371	17
20	100	-	480	83	1 455	428	18
24	121	-	518	50	1 408	428	19
117	37	-	482	16	1 353	416	20
37	135	-	453	76	1 300	462	21
79	44	-	501	62	1 344	454	22
19	103	-	780	84	1 568	415	23
26	184	-	510	53	1 472	420	24
496	346	0	546	312	3 226	483	25
485	373	-	687	257	3 331	487	26
493	370	-	602	79	3 292	483	27
353	406	-	542	385	3 069	339	28
542	429	-	606	268	3 374	563	29
470	272	-	553	360	3 303	455	30
446	347	-	681	376	3 338	423	31
448	283	-	470	361	3 065	449	32
560	232	-	427	328	3 277	556	33
545	289	-	478	280	3 266	516	34
450	265	-	415	415	3 266	429	35
554	439	0	480	345	3 349	541	36
456	405	-	518	284	2 988	447	37
606	399	-	482	267	3 212	487	38
678	363	-	453	235	3 086	644	39
603	282	-	501	333	3 119	557	40
495	306	-	781	321	3 311	503	41
438	367	-	510	269	3 261	508	42
382	420	0	594	272	3 245	371	43

Noch: 7. Ausgaben und Einnahmen der kreisfreien  
in EUR je

Lfd. Nr.	Kreisfreie Stadt Landratsamt Landkreis	Ausgaben d. Verwaltungs- haushalts ohne Zahlungen gleicher Ebene	Gewährung von Darlehen	Erwerb von Beteiligungen, Kapital- einlagen	Erwerb von Sachvermögen	Bau- maßnahmen
		25	26	27	28	29
1	Kreisfreie Städte	3 277	8	0	53	245
2	Stadt Erfurt	3 556	18	0	43	395
3	Stadt Gera	3 157	1	-	46	222
4	Stadt Jena	3 116	1	-	71	-
5	Stadt Suhl	2 822	-	0	69	254
6	Stadt Weimar	3 054	-	-	56	194
7	Landratsämter	990	2	1	39	97
8	Eichsfeld	1 176	1	-	32	66
9	Nordhausen	1 177	-	3	28	128
10	Wartburgkreis	609	-	0	31	80
11	Unstrut-Hainich-Kreis	1 016	-	0	39	105
12	Kyffhäuserkreis	1 194	-	0	45	184
13	Schmalkalden-Meiningen	1 245	24	8	55	110
14	Gotha	868	-	-	34	66
15	Sömmerda	1 002	-	4	82	110
16	Hildburghausen	952	-	0	34	114
17	Ilm-Kreis	974	-	-	34	93
18	Weimarer Land	1 027	-	0	25	113
19	Sonneberg	981	-	-	43	102
20	Saalfeld-Rudolstadt	936	-	-	40	49
21	Saale-Holzland-Kreis	838	-	0	56	77
22	Saale-Orla-Kreis	890	-	0	57	83
23	Greiz	1 153	-	-	22	101
24	Altenburger Land	1 052	-	-	30	137
25	Landkreise	2 744	3	4	88	380
26	Eichsfeld	2 844	3	15	100	431
27	Nordhausen	2 808	-	3	72	433
28	Wartburgkreis	2 730	2	3	96	424
29	Unstrut-Hainich-Kreis	2 811	-	0	66	364
30	Kyffhäuserkreis	2 848	-	11	78	387
31	Schmalkalden-Meiningen	2 914	24	10	99	394
32	Gotha	2 617	-	0	82	371
33	Sömmerda	2 722	-	4	117	510
34	Hildburghausen	2 750	-	0	105	453
35	Ilm-Kreis	2 837	-	0	108	455
36	Weimarer Land	2 808	2	0	57	363
37	Sonneberg	2 541	-	7	84	295
38	Saalfeld-Rudolstadt	2 725	-	2	88	331
39	Saale-Holzland-Kreis	2 443	2	7	100	253
40	Saale-Orla-Kreis	2 562	0	13	113	295
41	Greiz	2 808	-	0	61	353
42	Altenburger Land	2 753	-	0	67	307
43	Gemeinden / Gv. insgesamt	2 874	4	3	79	347

Städte und der Landkreise nach Arten  
Einwohner

Zuweisungen und Zuschüsse für Investitionen		Tilgung von Krediten, Rückzahlung innerer Darlehen		Sonstige Ausgaben d. Vermögens- haushalts	Brutto- ausgaben d. Vermögens- haushalts	Abzüglich Zahlungen von Gemeinden/ Gemeinde- verbänden	Lfd. Nr.
an öffentlichen Bereich	an sonstige Bereiche	an öffentlichen Bereich	an sonstige Bereiche				
30	31	32	33	34	35	36	
1	72	-	84	15	478	0	1
1	29	-	76	7	569	-	2
1	24	-	75	0	370	-	3
-	198	-	27	-	297	-	4
5	5	-	58	-	391	-	5
-	108	-	235	99	692	1	6
4	12	0	26	19	200	1	7
-	-	-	14	-	113	-	8
6	9	-	13	13	200	0	9
1	1	-	-	8	121	0	10
1	0	-	47	1	193	-	11
8	46	-	50	9	342	7	12
17	13	-	-	58	286	5	13
0	0	-	3	48	151	-	14
0	0	-	52	18	267	-	15
2	129	-	6	30	315	1	16
2	0	-	36	24	190	3	17
2	1	-	12	1	153	2	18
1	1	-	28	10	184	5	19
2	0	-	26	4	121	3	20
4	1	-	31	-	169	-	21
13	53	4	130	-	339	-	22
0	2	-	26	19	171	1	23
5	6	-	18	50	246	0	24
11	29	0	92	132	739	5	25
5	5	-	96	103	757	2	26
7	9	-	81	28	633	7	27
9	13	-	99	133	779	3	28
2	31	-	106	78	647	2	29
9	51	-	118	157	810	8	30
42	19	-	58	175	822	7	31
13	16	0	52	124	659	1	32
5	58	-	109	182	984	2	33
3	135	-	31	122	850	4	34
17	37	-	90	135	841	10	35
12	28	1	63	130	657	3	36
11	9	-	103	70	579	12	37
4	4	0	91	121	642	5	38
6	11	-	95	128	602	5	39
22	85	7	228	221	985	4	40
5	9	-	118	159	706	7	41
9	37	-	55	170	645	6	42
9	39	0	90	104	676	4	43

Noch: 7. Ausgaben und Einnahmen der kreisfreien  
in EUR je

Lfd. Nr.	Kreisfreie Stadt Landratsamt Landkreis	Ausgaben d. Vermögens- haushalts ohne Zahlungen gleicher Ebene	Bruttoausg. Verwaltungs- u. Vermögens- haushalt zusammen	Abzüglich Zahlungen v. Gemeinden/GV zusammen	Abzüglich haushalts- technischer Ver- rechnungen	Bereinigte Ausgaben zusammen
		37	38	39	40	41
1	Kreisfreie Städte	478	3 780	25	315	3 440
2	Stadt Erfurt	569	4 135	10	449	3 677
3	Stadt Gera	370	3 555	28	225	3 302
4	Stadt Jena	297	3 474	61	292	3 121
5	Stadt Suhl	391	3 223	10	4	3 209
6	Stadt Weimar	691	3 764	20	217	3 528
7	Landratsämter	199	1 596	407	66	1 123
8	Eichsfeld	113	1 660	371	24	1 265
9	Nordhausen	200	1 822	445	26	1 350
10	Wartburgkreis	121	1 028	297	43	688
11	Unstrut-Hainich-Kreis	193	1 713	503	54	1 156
12	Kyffhäuserkreis	335	1 945	415	88	1 441
13	Schmalkalden-Meiningen	281	1 882	356	108	1 418
14	Gotha	151	1 406	387	69	950
15	Sömmerda	267	1 707	439	71	1 198
16	Hildburghausen	314	1 717	451	59	1 207
17	Ilm-Kreis	188	1 536	374	114	1 048
18	Weimarer Land	151	1 607	430	88	1 090
19	Sonneberg	179	1 592	433	63	1 096
20	Saalfeld-Rudolstadt	118	1 474	419	20	1 035
21	Saale-Holzland-Kreis	169	1 469	462	71	936
22	Saale-Orla-Kreis	339	1 682	454	82	1 147
23	Greiz	170	1 738	416	103	1 219
24	Altenburger Land	246	1 718	420	49	1 248
25	Landkreise	734	3 966	487	373	3 106
26	Eichsfeld	755	4 089	489	332	3 268
27	Nordhausen	626	3 925	491	118	3 316
28	Wartburgkreis	776	3 849	342	429	3 077
29	Unstrut-Hainich-Kreis	646	4 022	565	361	3 096
30	Kyffhäuserkreis	802	4 113	463	371	3 279
31	Schmalkalden-Meiningen	814	4 159	430	428	3 301
32	Gotha	657	3 724	450	371	2 904
33	Sömmerda	983	4 262	557	386	3 318
34	Hildburghausen	846	4 116	519	389	3 207
35	Ilm-Kreis	831	4 107	439	543	3 126
36	Weimarer Land	654	4 006	544	387	3 075
37	Sonneberg	567	3 567	459	330	2 778
38	Saalfeld-Rudolstadt	637	3 854	491	376	2 986
39	Saale-Holzland-Kreis	597	3 688	649	271	2 769
40	Saale-Orla-Kreis	981	4 104	561	415	3 128
41	Greiz	699	4 017	511	360	3 147
42	Altenburger Land	640	3 907	514	350	3 043
43	Gemeinden / Gv. insgesamt	672	3 920	375	359	3 187



Städte und der Landkreise nach Arten  
Einwohner

Abzüglich Zahlungen von anderen Ebenen des öffentlichen Bereiches	Nettoausgaben	Steuern (netto), steuerähnliche Einnahmen, Gebühren, zweckgeb. Abgaben	Einnahmen aus Verkauf	Mieten und Pachten	Sonstige Verwaltungs- und Betriebs-einnahmen	Lfd. Nr.
42	43	44	45	46	47	
1 951	1 489	1 258	8	35	20	1
2 047	1 629	1 404	13	48	13	2
2 240	1 061	961	-	49	42	3
1 579	1 542	1 449	-	2	11	4
1 723	1 485	1 004	15	37	19	5
1 989	1 539	1 015	13	30	27	6
947	175	84	2	4	6	7
969	296	108	-	2	11	8
1 151	199	161	5	5	8	9
606	82	31	1	3	4	10
1 129	26	46	0	6	4	11
1 165	276	127	0	2	4	12
1 136	282	154	1	3	5	13
856	94	56	1	1	5	14
890	308	170	9	5	4	15
989	218	119	11	6	6	16
913	135	57	1	7	6	17
902	188	118	7	15	12	18
830	266	88	1	1	6	19
861	173	102	3	4	3	20
817	119	47	1	4	8	21
969	178	42	1	6	5	22
1 093	126	33	1	4	3	23
1 056	192	41	1	3	9	24
1 785	1 321	1 013	21	49	22	25
1 782	1 486	1 047	27	47	26	26
2 063	1 253	1 061	16	41	17	27
1 855	1 222	1 002	25	39	18	28
1 968	1 127	907	18	63	34	29
2 025	1 254	958	12	44	20	30
1 895	1 406	1 074	30	41	17	31
1 661	1 243	1 002	10	45	24	32
1 775	1 543	1 064	18	85	30	33
1 826	1 381	970	142	48	25	34
1 667	1 458	1 136	14	33	24	35
1 704	1 371	1 053	10	98	34	36
1 484	1 294	1 009	7	21	17	37
1 626	1 360	1 064	22	41	24	38
1 543	1 226	951	11	51	17	39
1 652	1 476	1 060	8	47	14	40
1 899	1 248	917	10	63	13	41
1 820	1 223	912	3	45	23	42
1 826	1 362	1 073	18	46	22	43

Noch: 7. Ausgaben und Einnahmen der kreisfreien Städte und der Landratsämter  
in EUR je Einwohner

Lfd. Nr.	Kreisfreie Stadt Landratsamt Landkreis	Erstattungen von Ausgaben des Verwaltungshaushalts				von Bund und Land
		von Bund und Land	von Gemeinden/ Gv	von and. öffentl. Bereichen	von sonstigen Bereichen	
		48	49	50	51	
1	Kreisfreie Städte	104	25	34	135	1 437
2	Stadt Erfurt	102	10	16	50	1 479
3	Stadt Gera	81	28	77	233	1 645
4	Stadt Jena	113	61	46	321	1 198
5	Stadt Suhl	185	10	23	19	1 238
6	Stadt Weimar	83	19	21	27	1 520
7	Landratsämter	76	9	22	10	637
8	Eichsfeld	95	7	4	27	563
9	Nordhausen	70	6	30	18	829
10	Wartburgkreis	56	19	9	5	440
11	Unstrut-Hainich-Kreis	86	26	51	3	764
12	Kyffhäuserkreis	98	6	19	6	764
13	Schmalkalden-Meiningen	109	6	80	24	599
14	Gotha	77	4	7	1	620
15	Sömmerda	42	14	24	11	631
16	Hildburghausen	76	7	13	8	586
17	Ilm-Kreis	96	1	18	3	643
18	Weimarer Land	87	9	14	7	642
19	Sonneberg	53	4	26	13	620
20	Saalfeld-Rudolstadt	67	3	20	4	628
21	Saale-Holzland-Kreis	37	1	13	2	638
22	Saale-Orla-Kreis	72	5	19	26	650
23	Greiz	110	16	2	19	639
24	Altenburger Land	43	4	13	2	760
25	Landkreise	82	36	25	52	1 255
26	Eichsfeld	100	52	5	95	1 165
27	Nordhausen	73	19	32	54	1 486
28	Wartburgkreis	79	37	17	39	1 311
29	Unstrut-Hainich-Kreis	89	64	53	87	1 403
30	Kyffhäuserkreis	100	30	21	32	1 434
31	Schmalkalden-Meiningen	113	20	83	50	1 152
32	Gotha	79	19	9	19	1 263
33	Sömmerda	47	57	31	49	1 236
34	Hildburghausen	82	20	17	90	1 177
35	Ilm-Kreis	102	37	26	48	1 201
36	Weimarer Land	90	43	14	50	1 278
37	Sonneberg	56	15	28	68	1 120
38	Saalfeld-Rudolstadt	74	18	22	73	1 174
39	Saale-Holzland-Kreis	39	41	15	30	1 189
40	Saale-Orla-Kreis	75	44	20	61	1 127
41	Greiz	115	49	6	30	1 228
42	Altenburger Land	49	44	18	47	1 357
43	Gemeinden / Gv. insgesamt	87	33	27	73	1 300

Landkreise nach Arten

Allgemeine Zuweisungen, Umlagen, Zuweisungen und Zuschüsse für laufende Zwecke			Aufgaben- bezogene Leistungs- beteiligungen nach SGB II	Ersatz von sozialen Leistungen	Lfd. Nr.
von Gemeinden/ Gv	von and. öffentl. Bereichen	von sonstigen Bereichen			
53	54	55	56	57	
0	4	11	122	62	1
0	7	10	131	66	2
0	0	8	157	51	3
-	-	8	94	76	4
-	6	13	64	53	5
-	2	22	125	43	6
397	1	7	98	37	7
364	0	1	246	39	8
439	1	2	100	42	9
278	0	1	33	19	10
477	1	5	84	34	11
403	0	3	92	68	12
345	0	1	208	40	13
383	0	2	63	29	14
424	-	2	63	21	15
444	0	65	28	32	16
371	-	3	74	26	17
419	1	4	61	63	18
423	0	71	46	27	19
413	3	2	68	32	20
461	0	2	51	26	21
449	0	3	54	29	22
399	0	1	249	85	23
416	0	5	99	24	24
447	5	12	102	38	25
435	3	3	246	39	26
464	6	5	100	42	27
302	3	5	68	31	28
499	14	10	84	34	29
424	4	6	92	68	30
404	2	9	208	40	31
429	5	6	63	29	32
498	7	4	63	21	33
496	3	69	28	32	34
392	0	8	74	26	35
498	6	16	61	63	36
432	1	75	46	27	37
469	6	16	68	32	38
602	3	4	51	26	39
513	4	5	54	29	40
455	7	5	249	85	41
464	16	7	99	24	42
338	5	12	107	44	43

Noch: 7. Ausgaben und Einnahmen der kreisfreien  
in EUR je

Lfd. Nr.	Kreisfreie Stadt Landratsamt Landkreis	Gewinn- anteile, Konzess.- abgaben	Schuldendiensthilfen			
			von Bund und Land	von Gemeinden/ Gv	von and. öffentl. Bereichen	von sonstigen Bereichen
			58	59	60	61
1	Kreisfreie Städte	56	-	-	-	-
2	Stadt Erfurt	69	-	-	-	-
3	Stadt Gera	34	-	-	-	-
4	Stadt Jena	39	-	-	-	-
5	Stadt Suhl	42	-	-	-	-
6	Stadt Weimar	77	-	-	-	-
7	Landratsämter	1	-	-	-	-
8	Eichsfeld	5	-	-	-	-
9	Nordhausen	1	-	-	-	-
10	Wartburgkreis	0	-	-	-	-
11	Unstrut-Hainich-Kreis	1	-	-	-	-
12	Kyffhäuserkreis	10	-	-	-	-
13	Schmalkalden-Meiningen	0	-	-	-	-
14	Gotha	1	-	-	-	-
15	Sömmerda	1	-	-	-	-
16	Hildburghausen	0	-	-	-	-
17	Ilm-Kreis	0	-	-	-	-
18	Weimarer Land	0	-	-	-	-
19	Sonneberg	5	-	-	-	-
20	Saalfeld-Rudolstadt	0	-	-	-	-
21	Saale-Holzland-Kreis	0	-	-	-	-
22	Saale-Orla-Kreis	0	-	-	-	-
23	Greiz	-	-	-	-	-
24	Altenburger Land	-	-	-	-	-
25	Landkreise	42	1	0	0	-
26	Eichsfeld	35	0	-	-	-
27	Nordhausen	52	15	-	-	-
28	Wartburgkreis	45	0	-	-	-
29	Unstrut-Hainich-Kreis	32	-	-	-	-
30	Kyffhäuserkreis	52	-	-	-	-
31	Schmalkalden-Meiningen	46	0	-	-	-
32	Gotha	51	0	-	-	-
33	Sömmerda	36	0	0	1	-
34	Hildburghausen	36	-	-	-	-
35	Ilm-Kreis	35	0	-	-	-
36	Weimarer Land	37	-	-	-	-
37	Sonneberg	43	0	-	-	-
38	Saalfeld-Rudolstadt	49	0	-	-	-
39	Saale-Holzland-Kreis	38	1	-	-	-
40	Saale-Orla-Kreis	37	-	-	-	-
41	Greiz	33	-	-	-	-
42	Altenburger Land	53	0	-	-	-
43	Gemeinden / Gv. insgesamt	45	1	0	0	-

Städte und der Landkreise nach Arten  
Einwohner

Zinseinnahmen			Sonstige Einnahmen d. Verwaltungs- haushalts	Brutto- einnahmen d. Verwal- tungs- haushalts	Abzüglich Zahlungen von Gemeinden/ Gemeinde- verbänden	Einnahmen d. Verwaltungs- haushalts ohne Zahlungen gleicher Ebene	Lfd. Nr.
von Gemeinden/ Gv	von and. öffentl. Bereichen	von sonstigen Bereichen					
63	64	65	66	67	68	69	
-	-	0	81	3 391	25	3 366	1
-	-	0	157	3 575	10	3 565	2
-	-	1	20	3 385	28	3 357	3
-	-	1	24	3 442	61	3 382	4
-	-	-	24	2 752	10	2 742	5
-	-	0	43	3 067	19	3 048	6
-	-	1	8	1 399	405	994	7
-	-	0	2	1 475	371	1 104	8
-	-	-	7	1 723	445	1 278	9
-	-	0	9	907	297	610	10
-	-	-	2	1 591	503	1 088	11
-	-	-	8	1 608	408	1 200	12
-	-	1	7	1 584	352	1 232	13
-	-	0	7	1 256	387	869	14
-	-	-	12	1 434	439	995	15
-	-	0	5	1 405	450	955	16
-	-	0	31	1 337	371	966	17
-	-	1	3	1 465	428	1 037	18
-	-	0	11	1 397	428	969	19
-	-	-	9	1 362	416	946	20
-	-	13	2	1 307	462	845	21
-	-	0	2	1 361	454	908	22
-	-	0	8	1 569	415	1 154	23
-	-	-	1	1 423	420	1 003	24
0	0	2	48	3 252	483	2 769	25
0	-	1	40	3 366	487	2 878	26
-	-	0	30	3 516	483	3 033	27
-	-	0	45	3 068	339	2 729	28
-	-	0	43	3 436	563	2 873	29
-	-	0	25	3 324	455	2 869	30
-	-	4	38	3 330	423	2 907	31
-	-	0	29	3 083	449	2 635	32
-	0	1	49	3 297	556	2 741	33
-	-	1	40	3 276	516	2 760	34
-	-	1	110	3 268	429	2 839	35
-	1	2	31	3 383	541	2 842	36
-	-	0	40	3 007	447	2 560	37
-	-	1	78	3 230	487	2 744	38
-	-	13	42	3 125	644	2 482	39
-	-	2	44	3 143	557	2 586	40
-	-	1	51	3 316	503	2 813	41
-	-	0	62	3 224	508	2 716	42
0	0	1	56	3 286	371	2 915	43

Noch: 7. Ausgaben und Einnahmen der kreisfreien  
in EUR je

Lfd. Nr.	Kreisfreie Stadt Landratsamt Landkreis	Rückflüsse von Darlehen			Einnahmen aus Veräußerung von Beteiligungen	Einnahmen aus Veräußerung von Anlage- vermögen
		von Gemeinden/ Gv	von and. öffentl. Bereichen	von sonstigen Bereichen		
		70	71	72	73	74
1	Kreisfreie Städte	-	-	1	0	26
2	Stadt Erfurt	-	-	-	-	29
3	Stadt Gera	-	-	1	-	11
4	Stadt Jena	-	-	4	-	0
5	Stadt Suhl	-	-	-	-	1
6	Stadt Weimar	-	-	-	1	93
7	Landratsämter	-	-	0	0	1
8	Eichsfeld	-	-	2	-	1
9	Nordhausen	-	-	-	-	0
10	Wartburgkreis	-	-	-	-	0
11	Unstrut-Hainich-Kreis	-	-	-	-	0
12	Kyffhäuserkreis	-	-	-	-	2
13	Schmalkalden-Meiningen	-	-	2	-	4
14	Gotha	-	-	-	-	3
15	Sömmerda	-	-	-	-	0
16	Hildburghausen	-	-	-	-	0
17	Ilm-Kreis	-	-	-	-	0
18	Weimarer Land	-	-	-	0	3
19	Sonneberg	-	-	-	-	1
20	Saalfeld-Rudolstadt	-	-	-	-	1
21	Saale-Holzland-Kreis	-	-	-	-	0
22	Saale-Orla-Kreis	-	-	-	-	1
23	Greiz	-	-	-	-	0
24	Altenburger Land	-	-	-	-	1
25	Landkreise	0	-	1	2	32
26	Eichsfeld	-	-	2	1	33
27	Nordhausen	-	-	-	7	17
28	Wartburgkreis	-	-	1	0	29
29	Unstrut-Hainich-Kreis	-	-	0	4	26
30	Kyffhäuserkreis	-	-	0	4	21
31	Schmalkalden-Meiningen	-	-	7	2	44
32	Gotha	-	-	0	-	55
33	Sömmerda	-	-	1	-	45
34	Hildburghausen	-	-	-	-	25
35	Ilm-Kreis	-	-	1	-	22
36	Weimarer Land	-	-	0	2	32
37	Sonneberg	-	-	-	- 0	16
38	Saalfeld-Rudolstadt	-	-	0	1	22
39	Saale-Holzland-Kreis	-	-	4	7	60
40	Saale-Orla-Kreis	4	-	3	13	29
41	Greiz	-	-	-	1	23
42	Altenburger Land	-	-	1	-	39
43	Gemeinden / Gv. insgesamt	0	-	1	2	31

Städte und der Landkreise nach Arten  
Einwohner

Zuweisungen und Zuschüsse für Investitionen und Investitionsförderungsmaßnahmen				Einnahmen aus Krediten und inneren Darlehen			Lfd. Nr.
von Bund und Land	von Gemeinden/ Gv	von and. öffentl. Bereichen	von sonstigen Bereichen	von Gemeinden/ Gv	von and. öffentl. Bereichen	von sonstigen Bereichen	
75	76	77	78	79	80	81	
251	0	0	4	-	-	28	1
313	-	-	1	-	-	16	2
282	-	-	3	-	-	-	3
128	-	-	9	-	-	-	4
207	-	0	1	-	-	-	5
239	1	-	14	-	-	171	6
114	1	-	0	-	-	17	7
61	-	-	2	-	-	-	8
121	0	-	0	-	-	0	9
69	0	-	0	-	-	-	10
143	-	-	-	-	-	-	11
193	7	-	2	-	-	-	12
139	5	-	1	-	-	-	13
89	-	-	-	-	-	-	14
130	-	-	0	-	-	21	15
285	1	-	0	-	-	8	16
81	3	-	-	-	-	11	17
97	2	-	0	-	-	-	18
84	5	-	-	-	-	90	19
76	3	-	-	-	-	-	20
77	-	-	-	-	-	18	21
174	-	-	0	-	-	95	22
92	1	-	0	-	-	-	23
140	0	-	0	-	-	114	24
314	5	0	4	-	-	54	25
263	2	0	5	-	-	53	26
350	7	0	1	-	-	86	27
376	3	0	3	-	-	62	28
325	2	-	14	-	-	8	29
373	8	-	4	-	-	23	30
337	7	-	2	-	-	20	31
241	1	0	3	-	-	11	32
386	2	3	1	-	-	69	33
519	4	-	6	-	-	54	34
264	10	-	2	-	-	65	35
254	3	-	1	-	-	3	36
232	12	-	-	-	-	156	37
280	5	2	2	-	-	12	38
244	5	-	6	-	-	50	39
373	0	-	1	-	-	155	40
294	7	0	8	-	-	52	41
281	6	-	3	-	-	121	42
299	4	0	4	-	-	48	43

Noch: 7. Ausgaben und Einnahmen der kreisfreien  
in EUR je

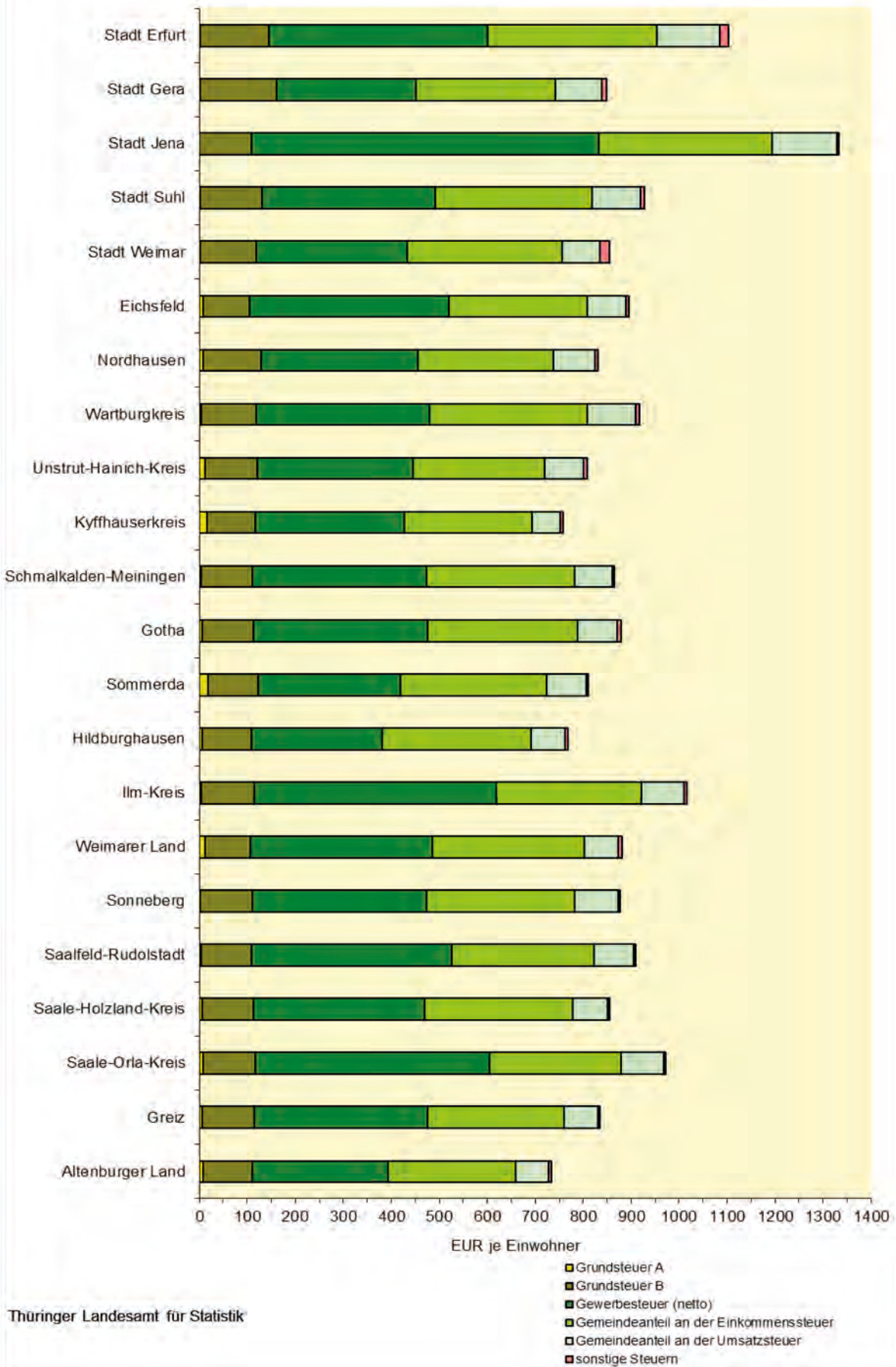
Lfd. Nr.	Kreisfreie Stadt Landratsamt Landkreis	Beiträge u. ä. Entgelte, sonstige Einn. d. Vermögens- haushalts	Bruttoein- nahmen des Vermögens- haushalts	Abzüglich Zahlungen von Gemeinden/ Gemeinde- verbänden	Einnahmen d. Vermögens- haushalts ohne Zahlungen gleicher Ebene	Bruttoeinnah- men Verwalt.- u.Vermögens- haushalt zusammen
		82	83	84	85	86
1	Kreisfreie Städte	145	455	0	455	3 846
2	Stadt Erfurt	291	650	-	650	4 225
3	Stadt Gera	3	299	-	299	3 684
4	Stadt Jena	-	140	-	140	3 583
5	Stadt Suhl	2	211	-	211	2 962
6	Stadt Weimar	189	707	1	706	3 774
7	Landratsämter	70	205	1	203	1 604
8	Eichsfeld	- 0	65	-	65	1 541
9	Nordhausen	35	158	0	157	1 881
10	Wartburgkreis	73	142	0	142	1 049
11	Unstrut-Hainich-Kreis	53	196	-	196	1 787
12	Kyffhäuserkreis	85	289	7	282	1 898
13	Schmalkalden-Meiningen	133	284	5	279	1 868
14	Gotha	69	160	-	160	1 416
15	Sömmerda	69	221	-	221	1 655
16	Hildburghausen	55	349	1	348	1 754
17	Ilm-Kreis	103	199	3	197	1 536
18	Weimarer Land	82	184	2	182	1 649
19	Sonneberg	61	241	5	236	1 638
20	Saalfeld-Rudolstadt	42	122	3	119	1 484
21	Saale-Holzland-Kreis	86	181	-	181	1 488
22	Saale-Orla-Kreis	93	364	-	364	1 726
23	Greiz	85	179	1	178	1 748
24	Altenburger Land	48	303	0	303	1 726
25	Landkreise	363	776	5	771	4 028
26	Eichsfeld	274	634	2	631	3 999
27	Nordhausen	111	578	7	571	4 094
28	Wartburgkreis	427	902	3	899	3 970
29	Unstrut-Hainich-Kreis	287	665	2	663	4 101
30	Kyffhäuserkreis	382	815	8	807	4 139
31	Schmalkalden-Meiningen	422	840	7	833	4 171
32	Gotha	439	751	1	750	3 834
33	Sömmerda	373	881	2	879	4 177
34	Hildburghausen	342	950	4	946	4 226
35	Ilm-Kreis	522	886	10	876	4 154
36	Weimarer Land	389	686	3	683	4 069
37	Sonneberg	287	702	12	690	3 709
38	Saalfeld-Rudolstadt	391	714	5	710	3 945
39	Saale-Holzland-Kreis	259	635	5	630	3 760
40	Saale-Orla-Kreis	426	1 003	4	1 000	4 146
41	Greiz	368	752	7	745	4 068
42	Altenburger Land	307	757	6	751	3 981
43	Gemeinden / Gv. insgesamt	310	698	4	694	3 984



Städte und der Landkreise nach Arten  
Einwohner

Abzüglich Zahlungen v. Gemeinden/ Gemeinde- verbänden zusammen	Abzüglich haushalts- technischer Verrech- nungen	Bereinigte Einnahmen zusammen	Abzüglich Zahlungen von anderen Ebenen des öffentlichen Bereiches	Netto- einnahmen	Mehr- ausgaben (-)/ Mehr- einnahmen (Brutto)	Lfd. Nr.
87	88	89	90	91	92	
25	315	3 506	1 951	1 555	66	1
10	449	3 766	2 047	1 719	90	2
28	225	3 431	2 240	1 191	130	3
61	292	3 230	1 579	1 651	109	4
10	4	2 948	1 723	1 225	- 261	5
20	217	3 537	1 989	1 548	9	6
407	66	1 130	947	183	8	7
371	24	1 146	969	176	- 120	8
445	26	1 409	1 151	258	59	9
297	43	709	606	104	21	10
503	54	1 230	1 129	101	75	11
415	88	1 394	1 165	229	- 47	12
356	108	1 404	1 136	268	- 14	13
387	69	960	856	105	11	14
439	71	1 146	890	256	- 52	15
451	59	1 244	989	255	37	16
374	114	1 049	913	136	0	17
430	88	1 131	902	229	41	18
433	63	1 142	830	312	46	19
419	20	1 045	861	183	10	20
462	71	956	817	139	20	21
454	82	1 191	969	222	43	22
416	103	1 229	1 093	136	9	23
420	49	1 257	1 056	201	9	24
487	373	3 168	1 785	1 383	62	25
489	332	3 178	1 782	1 396	- 90	26
491	118	3 486	2 063	1 423	170	27
342	429	3 199	1 855	1 344	122	28
565	361	3 175	1 968	1 207	79	29
463	371	3 306	2 025	1 280	26	30
430	428	3 313	1 895	1 418	12	31
450	371	3 014	1 661	1 353	110	32
557	386	3 234	1 775	1 459	- 84	33
519	389	3 317	1 826	1 491	110	34
439	543	3 173	1 667	1 505	47	35
544	387	3 138	1 704	1 433	63	36
459	330	2 920	1 484	1 436	142	37
491	376	3 077	1 626	1 451	91	38
649	271	2 841	1 543	1 298	72	39
561	415	3 171	1 652	1 519	43	40
511	360	3 198	1 899	1 299	51	41
514	350	3 116	1 820	1 297	74	42
375	359	3 251	1 826	1 425	63	43

### Steuereinnahmen (netto) nach Steuerarten und Kreisen



### 8. Steuereinnahmen (netto) nach Steuerarten und Kreisen

Lfd. Nr.	Kreisfreie Stadt Landkreis	Steuern (netto)					
		Grundsteuer A	Grundsteuer B	Gewerbesteuer (netto)	Gemeindeanteil an der Einkommensteuer	Gemeindeanteil an der Umsatzsteuer	sonst. Steuern u. steuerähnliche Einnahmen
		1	2	3	4	5	6
<b>1 000 EUR</b>							
1	Kreisfreie Städte	587	69 558	236 908	174 020	60 350	6 801
2	Stadt Erfurt	337	30 646	97 026	75 030	27 779	3 896
3	Stadt Gera	118	14 592	26 629	26 622	8 863	853
4	Stadt Jena	48	11 961	79 796	39 683	14 825	531
5	Stadt Suhl	22	4 732	13 061	11 785	3 691	282
6	Stadt Weimar	62	7 627	20 397	20 900	5 192	1 239
7	Landkreise	11 212	171 069	587 152	475 985	128 962	10 129
8	Eichsfeld	679	9 784	41 159	28 611	8 139	566
9	Nordhausen	600	9 886	26 884	23 156	7 103	573
10	Wartburgkreis	698	18 341	57 509	52 534	15 987	1 344
11	Unstrut-Hainich-Kreis	1 262	10 907	32 916	27 953	8 042	864
12	Kyffhäuserkreis	1 166	7 426	22 682	19 533	4 308	479
13	Schmalkalden-Meiningen	417	13 319	44 735	38 096	9 757	685
14	Gotha	813	14 275	48 740	41 908	11 343	996
15	Sömmerda	1 239	7 219	20 445	21 004	5 649	363
16	Hildburghausen	343	6 454	16 951	19 485	4 376	349
17	Ilm-Kreis	389	11 728	53 052	32 003	9 255	683
18	Weimarer Land	911	7 890	31 116	26 053	5 811	577
19	Sonneberg	119	6 165	20 652	17 470	5 149	254
20	Saalfeld-Rudolstadt	319	10 626	42 429	30 245	8 218	569
21	Saale-Holzland-Kreis	481	8 738	29 505	25 487	5 968	460
22	Saale-Orla-Kreis	534	8 664	38 771	21 624	7 024	337
23	Greiz	579	10 522	34 798	27 306	6 854	490
24	Altenburger Land	662	9 125	24 809	23 518	5 980	541
<b>EUR je Einwohner</b>							
25	Kreisfreie Städte	1	135	459	338	117	13
26	Stadt Erfurt	2	144	456	352	130	18
27	Stadt Gera	1	159	291	291	97	9
28	Stadt Jena	0	109	724	360	135	5
29	Stadt Suhl	1	102	240	260	64	8
30	Stadt Weimar	1	118	315	322	80	19
31	Landkreise	7	107	368	298	81	6
32	Eichsfeld	7	99	414	288	82	6
33	Nordhausen	7	120	328	282	87	7
34	Wartburgkreis	4	115	361	329	100	8
35	Unstrut-Hainich-Kreis	12	108	325	276	79	9
36	Kyffhäuserkreis	16	101	310	267	59	7
37	Schmalkalden-Meiningen	3	108	362	308	79	6
38	Gotha	6	106	363	312	84	7
39	Sömmerda	18	105	297	305	82	5
40	Hildburghausen	5	103	271	312	70	6
41	Ilm-Kreis	4	111	503	304	88	6
42	Weimarer Land	11	96	378	317	71	7
43	Sonneberg	2	109	364	308	91	4
44	Saalfeld-Rudolstadt	3	105	418	298	81	6
45	Saale-Holzland-Kreis	6	106	357	309	72	6
46	Saale-Orla-Kreis	7	109	489	273	89	4
47	Greiz	6	109	361	283	71	5
48	Altenburger Land	8	104	282	267	68	6

**9. Ausgaben und Einnahmen der kameral/doppisch buchenden Extrahaushalte  
in**

Glied. Nr.	Aufgabenbereich	Anzahl einbezogener Zweck- verbände	Personalausgaben				
			zusammen	Dienstbezüge, Beiträge zur gesetzlichen Sozial- versicherung	Versorgungs- bezüge, Beiträge zu Versorgungs- kassen	Aufwen- dungen für ehren- amtliche Tätigkeit	Beihilfen, Unterstüt- zungen, Per- sonalneben- ausgaben
02	Hauptverwaltung	2	2 311	1 906	258	2	146
11	Öffentliche Ordnung	1	-	-	-	-	-
16	Rettungsdienst	2	915	768	19	127	-
31	Wissenschaft u. Forschung	1	-	-	-	-	-
321	Nicht wissenschaftliche Museen, Sammlungen, Ausstellungen	2	1 187	1 140	47	-	-
331	Theater	1	1	-	-	1	-
333	Musikschulen	1	2 828	2 738	85	-	4
355	Sonstige Volksbildung	1	1 658	1 612	47	-	-
360	Naturschutz und Landschaftspflege	1	39	38	1	-	-
50	Gesundheitsverwaltung	1	2 253	2 136	100	-	17
56	Eigene Sportstätten	2	1 746	1 691	46	-	8
57	Badeanstalten	1	2	2	-	-	-
61	Städteplanung, Vermess., Bauordnung	1	2	-	-	2	-
69	Wasserläufe / Wasserbau	4	6	-	-	6	-
70	Abwasserbeseitigung	5	578	549	15	13	1
72	Abfallbeseitigung	2	131	124	4	3	-
790	Fremdenverkehr	1	1	-	-	1	-
791	Sonst. Förderung v. Wirt. u. Verkehr	3	-	-	-	-	-
792	Förd. d. öffentl. Personennahverkehrs	1	-	-	-	-	-
80	Verwaltung der wirtschaftlichen Unterneh	1	58	-	-	58	-
815	Wasserversorgung	2	5	-	-	5	-
82	Verkehrsunternehmen	1	3	-	-	3	-
85	Land- und forstwirtschaftliche Untern.	1	1	-	-	1	-
*	Wasserver- u. Abwasserentsorgung	1	4	-	-	4	-
	<b>Insgesamt</b>	<b>39</b>	<b>13 726</b>	<b>12 704</b>	<b>621</b>	<b>225</b>	<b>177</b>

Glied. Nr.	Aufgabenbereich	Sonstige Geschäfts- und Sach- ausgaben	Kalkulatorische Kosten		Zuweisungen und Zuschüsse für laufende Zwecke, allgemeine Umlagen		Soziale Leistungen
			Ab- schrei- bungen	Verzinsung des Anlage- kapitals	an den öffentlichen Bereich	an sonstige Bereiche	
02	Hauptverwaltung	85	-	-	-	-	-
11	Öffentliche Ordnung	1	-	-	-	40	-
16	Rettungsdienst	117	24	-	-	8	-
31	Wissenschaft u. Forschung	0	-	-	-	40	-
321	Nicht wissenschaftliche Museen, Sammlungen, Ausstellungen	53	-	-	-	-	-
331	Theater	2	-	-	-	4 357	-
333	Musikschulen	134	-	-	90	-	-
355	Sonstige Volksbildung	65	-	-	7	398	-
360	Naturschutz und Landschaftspflege	3	-	-	-	-	-
50	Gesundheitsverwaltung	88	30	2	-	-	-
56	Eigene Sportstätten	416	-	-	-	-	-
57	Badeanstalten	7	-	-	-	-	-
61	Städteplanung, Vermess., Bauordnung	2	-	-	-	-	-
69	Wasserläufe / Wasserbau	9	-	-	-	-	-
70	Abwasserbeseitigung	306	814	616	-	-	-
72	Abfallbeseitigung	47	0	1	-	-	-
790	Fremdenverkehr	2	-	-	-	-	-
791	Sonst. Förderung v. Wirt. u. Verkehr	3	-	-	-	-	-
792	Förd. d. öffentl. Personennahverkehrs	37	-	-	-	-	-
80	Verwaltung der wirtschaftlichen Unterneh	83	-	-	5 866	-	-
815	Wasserversorgung	15	-	-	-	-	-
82	Verkehrsunternehmen	232	-	-	-	13 622	-
85	Land- und forstwirtschaftliche Untern.	15	-	-	-	-	-
*	Wasserver- u. Abwasserentsorgung	300	689	90	-	-	-
	<b>Insgesamt</b>	<b>2 020</b>	<b>1 557</b>	<b>709</b>	<b>5 964</b>	<b>18 466</b>	<b>-</b>

**und sonstigen Fonds, Einrichtungen und Unternehmen nach Arten und Aufgabenbereichen  
1 000 EUR**

Unterhaltung der Grund- stücke und des sonstigen unbeweglichen Vermögens	Geräte, Aus- stattungs- und Ausrüstungs- gegenstände, sonstige Gebrauchs- gegenstände	Mieten und Pachten	Bewirt- schaftung der Grund- stücke, bauliche Anlagen usw.	Haltung von Fahr- zeugen	Weitere Verwaltungs- und Betriebs- ausgaben	Erstattungen von Ausgaben des Verwaltungshaushalts		Glied. Nr.
						an den öffentlichen Bereich	an sonstige Bereiche	
7	8	9	10	11	12	13	14	
2	6	162	62	-	139	-	1	02
-	-	-	-	-	-	1	-	11
-	17	51	9	20	22 865	6 194	20 988	16
-	-	-	-	-	-	-	-	31
15	30	12	62	6	66	-	-	321
-	-	-	-	-	0	-	-	331
26	136	55	129	-	104	-	-	333
1	29	99	49	-	35	27	21	355
0	-	8	2	1	20	7	129	360
2	23	59	40	26	39	15	17	50
537	108	74	1 589	90	915	11	100	56
4	0	-	6	0	0	-	-	57
-	-	-	-	-	28	16	-	61
42	-	2	1	0	2	40	-	69
267	27	14	353	11	332	87	47	70
-	2	5	1	-	12 350	138	-	72
-	-	-	-	-	0	27	-	790
1	0	-	-	-	2	-	-	791
-	-	-	-	-	-	-	-	792
-	-	8	-	-	9	-	167	80
-	2	-	-	-	0	-	38	815
-	-	1	3	-	1	55	-	82
-	2	-	-	-	2	-	-	85
150	8	5	295	-	57	480	-	*
<b>1 047</b>	<b>391</b>	<b>554</b>	<b>2 601</b>	<b>153</b>	<b>36 967</b>	<b>7 098</b>	<b>21 508</b>	

Schulden- dienst- hilfen	Sonstige Ausgaben des Verwaltungs- haushalts	Brutto- ausgaben des Verwaltungs- haushalts	Abzüglich Zahlungen von Zweck- verbänden	Bereinigte Ausgaben des Verwaltungs- haushalts	Erwerb von Beteiligungen, Kapital- einlagen	Erwerb von Sach- vermögen	Bau- maß- nahmen	Glied. Nr.
21	22	23	24	25	26	27	28	
-	0	2 769	-	2 769	-	44	95	02
-	20	62	-	62	-	-	-	11
-	1 037	52 244	-	52 244	-	27	-	16
-	0	41	-	41	-	-	19	31
-	32	1 464	-	1 464	-	147	-	321
-	-	4 360	-	4 360	-	-	-	331
-	42	3 544	-	3 544	-	324	-	333
-	-	2 390	-	2 390	-	315	-	355
-	34	242	-	242	-	-	-	360
-	344	2 936	-	2 936	-	12	-	50
-	2 486	8 070	-	8 070	1 632	528	35 482	56
-	0	19	-	19	-	-	-	57
-	1	49	-	49	-	-	-	61
-	15	118	-	118	-	-	229	69
-	1 436	4 887	-	4 887	-	14	1 878	70
-	65	12 739	-	12 739	-	-	-	72
-	30	61	-	61	-	-	-	790
-	8	14	-	14	-	-	-	791
-	30	67	-	67	-	-	-	792
-	22 761	28 952	-	28 952	1 000	-	-	80
-	-	61	-	61	-	-	-	815
-	77	13 994	-	13 994	-	1	-	82
-	109	130	-	130	-	9	-	85
-	863	2 940	-	2 940	-	3	896	*
-	<b>29 392</b>	<b>142 152</b>	-	<b>142 152</b>	<b>2 632</b>	<b>1 421</b>	<b>38 599</b>	

Noch: 9. Ausgaben und Einnahmen der kameral/doppisch buchenden Extrahaushalte  
in

Glied. Nr.	Aufgabenbereich	Zuweisungen und Zuschüsse für Investitionen		Gewährung von Darlehen	Tilgung von Krediten, Rückzahlung von inneren Darlehen	Sonstige Ausgaben des Vermögenshaushalts	Bruttoausgaben des Vermögenshaushalts
		an den öffentlichen Bereich	an sonstige Bereiche				
		29	30	31	32	33	34
02	Hauptverwaltung	-	-	-	-	0	139
11	Öffentliche Ordnung	-	-	-	7	12	20
16	Rettungsdienst	-	-	-	-	120	146
31	Wissenschaft u. Forschung	-	30	-	-	0	50
321	Nicht wissenschaftliche Museen, Sammlungen, Ausstellungen	-	-	-	-	39	186
331	Theater	-	-	-	-	0	0
333	Musikschulen	-	-	-	-	-	324
355	Sonstige Volksbildung	-	-	-	-	100	415
360	Naturschutz und Landschaftspflege	-	-	-	-	34	34
50	Gesundheitsverwaltung	-	-	-	-	338	350
56	Eigene Sportstätten	2	-	-	-	69	37 712
57	Badeanstalten	-	-	-	-	0	0
61	Städteplanung, Vermess., Bauordnung	-	-	-	-	29	29
69	Wasserläufe / Wasserbau	-	-	-	15	56	300
70	Abwasserbeseitigung	-	-	-	968	456	3 316
72	Abfallbeseitigung	-	-	-	-	183	183
790	Fremdenverkehr	-	-	-	-	30	30
791	Sonst. Förderung v. Wirt. u. Verkehr	-	-	-	-	68	68
792	Förd. d. öffentl. Personennahverkehrs	-	-	-	-	30	30
80	Verwaltung der wirtschaftlichen Unternehm.	-	-	-	47 292	-	48 292
815	Wasserversorgung	-	-	-	-	45	45
82	Verkehrsunternehmen	-	-	-	-	76	77
85	Land- und forstwirtschaftliche Untern.	-	-	-	89	29	127
*	Wasserver- u. Abwasserentsorgung	-	-	-	314	-	1 213
	<b>Insgesamt</b>	<b>2</b>	<b>30</b>	<b>-</b>	<b>48 684</b>	<b>1 716</b>	<b>93 085</b>

Glied. Nr.	Aufgabenbereich	Gebühren und zweckgebundene Abgaben	Einnahmen aus Verkauf	Mieten und Pachten	Erstattung von Ausgaben des Verwaltungshaushalts		
					von Zweckverbänden	von anderen öffentlichen Bereichen	von sonstigen Bereichen
		43	44	45	46	47	48
02	Hauptverwaltung	1 748	-	0	-	1	12
11	Öffentliche Ordnung	-	-	0	-	-	-
16	Rettungsdienst	50 998	-	-	-	-	-
31	Wissenschaft u. Forschung	-	-	8	-	-	-
321	Nicht wissenschaftliche Museen, Sammlungen, Ausstellungen	110	11	1	-	0	-
331	Theater	-	-	-	-	-	-
333	Musikschulen	526	23	-	-	-	186
355	Sonstige Volksbildung	-	2	1	-	-	306
360	Naturschutz und Landschaftspflege	-	8	13	-	-	-
50	Gesundheitsverwaltung	701	0	-	-	20	17
56	Eigene Sportstätten	874	118	165	-	-	115
57	Badeanstalten	5	-	1	-	-	-
61	Städteplanung, Vermess., Bauordnung	-	-	-	-	-	-
69	Wasserläufe / Wasserbau	-	-	0	-	-	-
70	Abwasserbeseitigung	3 131	-	0	-	144	-
72	Abfallbeseitigung	12 552	-	4	-	-	-
790	Fremdenverkehr	-	-	-	-	-	-
791	Sonst. Förderung v. Wirt. u. Verkehr	-	-	-	-	5	-
792	Förd. d. öffentl. Personennahverkehrs	-	-	-	-	-	-
80	Verwaltung der wirtschaftlichen Unternehm.	-	-	-	-	-	6
815	Wasserversorgung	-	-	-	-	-	-
82	Verkehrsunternehmen	-	-	36	-	-	4
85	Land- und forstwirtschaftliche Untern.	-	27	-	-	-	-
*	Wasserver- u. Abwasserentsorgung	1 802	-	0	-	157	-
	<b>Insgesamt</b>	<b>72 446</b>	<b>189</b>	<b>230</b>	<b>-</b>	<b>329</b>	<b>646</b>

und sonstigen Fonds, Einrichtungen und Unternehmen nach Arten und Aufgabenbereichen  
1 000 EUR

Abzüglich Zahlungen von Zweckverbänden	Bereinigte Ausgaben des Vermögenshaushalts	Bruttoausgaben des Verwaltungs- und Vermögenshaushalts zusammen	Abzüglich Zahlungen von Zweckverbänden zusammen	Abzüglich haushalts-technische Verrechnungen	Bereinigte Ausgaben zusammen	Abzüglich Zahlungen von anderen Ebenen des öffentlichen Bereiches	Nettoausgaben	Glied. Nr.
35	36	37	38	39	40	41	42	
-	139	2 908	-	0	2 907	920	1 987	02
-	20	82	-	20	62	62	0	11
-	146	52 391	-	1 053	51 337	738	50 599	16
-	50	90	-	0	90	263	- 173	31
-	186	1 650	-	58	1 593	1 373	220	321
-	0	4 361	-	0	4 360	4 361	- 1	331
-	324	3 867	-	42	3 825	513	3 312	333
-	415	2 805	-	100	2 705	1 721	984	355
-	34	277	-	34	242	276	- 33	360
-	350	3 287	-	393	2 894	2 189	705	50
-	37 712	45 781	-	2 580	43 201	39 473	3 728	56
-	0	19	-	0	19	2	17	57
-	29	79	-	29	49	-	49	61
-	300	417	-	25	392	364	28	69
-	3 316	8 203	-	2 718	5 485	1 075	4 410	70
-	183	12 922	-	184	12 738	-	12 738	72
-	30	91	-	30	61	61	-	790
-	68	82	-	8	74	14	60	791
-	30	97	-	30	67	26	41	792
-	48 292	77 243	-	8 523	68 720	-	68 720	80
-	45	106	-	45	61	-	61	815
-	77	14 071	-	77	13 994	13 954	40	82
-	127	256	-	72	184	148	36	85
-	1 213	4 153	-	1 633	2 520	383	2 136	*
-	<b>93 085</b>	<b>235 237</b>	-	<b>17 657</b>	<b>217 580</b>	<b>67 916</b>	<b>149 664</b>	

Sonstige Verwaltungs- und Betriebs-einnahmen	Zuweisungen und Zuschüsse für laufende Zwecke			Schulden-dienst-hilfen	Zinseinnahmen			Glied. Nr.
	von Zweck-verbänden	von anderen öffentlichen Bereichen	von sonstigen Bereichen		von Zweck-verbänden	von anderen öffentlichen Bereichen	von sonstigen Bereichen	
49	50	51	52	53	54	55	56	
8	-	820	-	-	-	-	7	02
-	-	62	-	-	-	-	-	11
10	-	738	-	-	-	-	-	16
-	-	33	-	-	-	-	-	31
7	-	1 285	6	-	-	-	-	321
-	-	4 361	-	-	-	-	-	331
8	-	151	22	-	-	-	-	333
0	-	1 440	525	-	-	-	-	355
0	-	276	-	-	-	-	-	360
3	-	2 168	-	-	-	-	-	50
255	-	5 075	1 446	-	-	-	16	56
0	-	2	-	-	-	-	-	57
-	-	-	-	-	-	-	-	61
-	-	105	-	-	-	-	-	69
24	-	79	-	34	-	-	0	70
5	-	-	-	-	-	-	0	72
-	-	61	-	-	-	-	-	790
-	-	8	-	-	-	-	-	791
-	-	26	15	-	-	-	-	792
-	-	-	-	-	-	-	23 078	80
0	-	-	8	-	-	-	7	815
-	-	13 954	-	-	-	-	-	82
-	-	103	-	-	-	-	-	85
64	-	114	-	-	-	-	-	*
<b>384</b>	-	<b>30 862</b>	<b>2 021</b>	<b>34</b>	-	-	<b>23 110</b>	



Noch: 9. Ausgaben und Einnahmen der kameral/doppisch buchenden Extrahaushalte  
in

Glied. Nr.	Aufgabenbereich	Gewinn-	Kon-	Sonstige	Brutto-	Abzüglich	Einnahmen d.
		anteile	zessions-	Einnahmen	einnahmen	Zahlungen	Verwaltungs-
		57	58	59	60	61	62
02	Hauptverwaltung	-	-	0	2 597	-	2 597
11	Öffentliche Ordnung	-	-	-	62	-	62
16	Rettungsdienst	-	-	28	51 773	-	51 773
31	Wissenschaft u. Forschung	-	-	0	41	-	41
321	Nicht wissenschaftliche Museen, Sammlungen, Ausstellungen	-	-	25	1 445	-	1 445
331	Theater	-	-	0	4 362	-	4 362
333	Musikschulen	-	-	2 600	3 516	-	3 516
355	Sonstige Volksbildung	-	-	100	2 374	-	2 374
360	Naturschutz und Landschaftspflege	-	-	-	296	-	296
50	Gesundheitsverwaltung	-	-	66	2 976	-	2 976
56	Eigene Sportstätten	0	-	-	8 064	-	8 064
57	Badeanstalten	-	-	-	8	-	8
61	Städteplanung, Vermess., Bauordnung	-	-	49	49	-	49
69	Wasserläufe / Wasserbau	-	-	11	117	-	117
70	Abwasserbeseitigung	-	-	1 508	4 921	-	4 921
72	Abfallbeseitigung	-	-	125	12 685	-	12 685
790	Fremdenverkehr	-	-	-	61	-	61
791	Sonst. Förderung v. Wirt. u. Verkehr	-	-	-	14	-	14
792	Förd. d. öffentl. Personennahverkehrs	-	-	-	40	-	40
80	Verwaltung der wirtschaftlichen Unterneh	5 867	-	-	28 952	-	28 952
815	Wasserversorgung	-	-	45	61	-	61
82	Verkehrsunternehmen	-	-	-	13 994	-	13 994
85	Land- und forstwirtschaftliche Untern.	-	-	-	130	-	130
*	Wasserver- u. Abwasserentsorgung	-	-	788	2 925	-	2 925
	<b>Insgesamt</b>	<b>5 867</b>	<b>-</b>	<b>5 346</b>	<b>141 463</b>	<b>-</b>	<b>141 463</b>

Glied. Nr.	Aufgabenbereich	Beiträge	Brutto-	Abzüglich	Einnahmen d.	Brutto-	Abzüglich
		und ähnliche	einnahmen	Zahlungen	Einnahmen d.	einnahmen	Zahlungen
		sonstige Ein-	des	von	(o. Zahlungen	Verwaltungs-	von Zweck-
		nahmen des	Vermögens-	Zweck-	gl. Ebene)	haushalt	verbänden
		Vermögens-	haushalts	verbänden	zusammen	zusammen	zusammen
		haushalts					
		70	71	72	73	74	75
02	Hauptverwaltung	0	100	-	100	2 697	-
11	Öffentliche Ordnung	20	20	-	20	82	-
16	Rettungsdienst	1 029	1 029	-	1 029	52 802	-
31	Wissenschaft u. Forschung	0	230	-	230	271	-
321	Nicht wissenschaftliche Museen, Sammlungen, Ausstellungen	76	163	-	163	1 608	-
331	Theater	0	0	-	0	4 362	-
333	Musikschulen	95	458	-	458	3 974	-
355	Sonstige Volksbildung	170	452	-	452	2 826	-
360	Naturschutz und Landschaftspflege	34	34	-	34	331	-
50	Gesundheitsverwaltung	344	350	-	350	3 326	-
56	Eigene Sportstätten	2 480	37 147	-	37 147	45 211	-
57	Badeanstalten	0	0	-	0	9	-
61	Städteplanung, Vermess., Bauordnung	29	29	-	29	79	-
69	Wasserläufe / Wasserbau	25	284	-	284	401	-
70	Abwasserbeseitigung	1 764	4 689	-	4 689	9 610	-
72	Abfallbeseitigung	183	183	-	183	12 868	-
790	Fremdenverkehr	30	30	-	30	91	-
791	Sonst. Förderung v. Wirt. u. Verkehr	8	8	-	8	22	-
792	Förd. d. öffentl. Personennahverkehrs	30	30	-	30	70	-
80	Verwaltung der wirtschaftlichen Unterneh	13 230	48 292	-	48 292	77 243	-
815	Wasserversorgung	45	45	-	45	106	-
82	Verkehrsunternehmen	77	77	-	77	14 071	-
85	Land- und forstwirtschaftliche Untern.	72	127	-	127	256	-
*	Wasserver- u. Abwasserentsorgung	1 354	1 466	-	1 466	4 392	-
	<b>Insgesamt</b>	<b>21 097</b>	<b>95 244</b>	<b>-</b>	<b>95 244</b>	<b>236 707</b>	<b>-</b>



und sonstigen Fonds, Einrichtungen und Unternehmen nach Arten und Aufgabenbereichen  
1 000 EUR

Rückflüsse von Darlehen	Zuweisungen und Zuschüsse für Investitionen			Einnahmen aus der Veräußerung von Beteiligungen usw.	Einnahmen aus der Veräußerung des Anlage- vermögens	Einnahmen aus Krediten und inneren Darlehen	Glied. Nr.
	von Zweck- verbänden	von anderen öffentlichen Bereichen	von sonstigen Bereichen				
63	64	65	66	67	68	69	
-	-	99	-	-	-	-	02
-	-	-	-	-	-	-	11
-	-	-	-	-	-	-	16
-	-	230	-	-	-	-	31
-	-	88	-	-	-	-	321
-	-	-	-	-	-	-	331
-	-	362	0	-	0	-	333
-	-	281	-	-	-	-	355
-	-	-	-	-	-	-	360
-	-	-	-	-	6	-	50
-	-	34 398	10	-	260	-	56
-	-	-	-	-	-	-	57
-	-	-	-	-	-	-	61
-	-	259	1	-	-	-	69
-	-	818	-	-	-	2 107	70
-	-	-	-	-	-	-	72
-	-	-	-	-	-	-	790
-	-	-	-	-	0	-	791
-	-	-	-	-	-	-	792
35 062	-	-	-	-	-	-	80
-	-	-	-	-	-	-	815
-	-	-	-	-	-	-	82
-	-	45	-	-	9	-	85
-	-	112	-	-	-	-	*
<b>35 062</b>	-	<b>36 692</b>	<b>11</b>	-	<b>276</b>	<b>2 107</b>	

Abzüglich haushalts- technische Ver- rechnungen	Bereinigte Einnahmen zusammen	Abzüglich Zahlungen von anderen Ebenen des öffentlichen Bereiches	Netto- ein- nahmen	Mehrausgaben (-)/ Mehreinnahmen (Brutto)			Glied. Nr.
				Ver- waltungs- haushalt	Ver- mögens- haushalt	insgesamt	
76	77	78	79	80	81	82	
0	2 696	920	1 776	- 172	- 40	- 211	02
20	62	62	0	-	-	-	11
1 053	51 748	738	51 011	- 471	883	411	16
0	271	263	8	0	181	181	31
58	1 551	1 373	178	- 19	- 23	- 42	321
0	4 362	4 361	0	1	-	1	331
42	3 932	513	3 418	- 28	134	107	333
100	2 726	1 721	1 005	- 16	37	21	355
34	296	276	21	54	-	54	360
393	2 933	2 189	745	40	-	40	50
2 580	42 631	39 473	3 158	- 5	- 565	- 570	56
0	8	2	6	- 11	-	- 11	57
29	49	-	49	-	-	-	61
25	376	364	12	- 1	- 15	- 16	69
2 718	6 892	1 075	5 817	34	1 373	1 407	70
184	12 684	-	12 684	- 54	-	- 54	72
30	61	61	-	-	-	-	790
8	14	14	0	0	- 60	- 60	791
30	40	26	15	- 26	-	- 26	792
8 523	68 720	-	68 720	- 0	-	- 0	80
45	61	-	61	- 0	-	- 0	815
77	13 994	13 954	40	-	-	-	82
72	184	148	36	0	- 0	0	85
1 633	2 759	383	2 376	- 14	254	239	*
<b>17 657</b>	<b>219 051</b>	<b>67 916</b>	<b>151 135</b>	<b>- 689</b>	<b>2 160</b>	<b>1 471</b>	

## Abkürzungen

a. d.	aus dem
allg.	allgemeine
and.	anderen
AsylblG	Asylbewerberleistungsgesetz
Ausstellg.	Ausstellungen
AV	Anlagevermögen
Berufsfachsch.	Berufsfachschulen
bewegl.	bewegliche
BGBI.	Bundesgesetzblatt
dgl.	dergleichen
Einn.	Einnahmen
Einricht.	Einrichtungen
einschl.	einschließlich
Erwerbsmind.	Erwerbsminderung
FAG	Finanzausgleichsgesetz
f.	für
Gv	Gemeindeverbände
Gl.-Nr.	Gliederungsnummer
Konzess.abgaben	Konzessionsabgaben
Leist.	Leistungen
Lfd. Nr.	laufende Nummer
Maßn.	Maßnahmen
n. d.	nach dem
Nichtwissensch.	Nichtwissenschaftliche
öffentl.	öffentliche
ÖPNV	Öffentlicher Personennahverkehr
Personalnebenausg.	Personalnebenausgaben
pflegebedürft.	pflegebedürftige
Sammlg.	Sammlungen
Sonst.	Sonstige
Sozialversich.	Sozialversicherung
u.Ä.	und Ähnliche
u. dgl.	und dergleichen
unbewegl.	unbewegliche
Untern.	Unternehmen
v.	von
Verkehrsuntern.	Verkehrsunternehmen
Vermess.	Vermessung
Verwalt.-haushalt	Verwaltungshaushalt
Wirt.	Wirtschaft
wirtschaftl.	wirtschaftlichen
Zus.führung	Zusammenführung
zweckgeb.	zweckgebundenen



