



## STATISTISCHER BERICHT

EI - vj 4 / 22

# Bergbau und Verarbeitendes Gewerbe in Thüringen Januar 2021 - Dezember 2022 nach Kreisen

### **Zeichenerklärung**

- nichts vorhanden (genau Null)
- 0 weniger als die Hälfte von 1 in der letzten besetzten Stelle, jedoch mehr als nichts
- . Zahlenwert unbekannt oder geheim zu halten
- ... Zahlenwert lag bei Redaktionsschluss noch nicht vor
- x Tabellenfach gesperrt, weil Aussage nicht sinnvoll
- p vorläufige Zahl
- r berichtigte Zahl
- / Zahlenwert nicht sicher genug
- ( ) Aussagewert eingeschränkt

Anmerkung: Abweichungen in den Summen, auch im Vergleich zu anderen Veröffentlichungen, erklären sich aus dem Runden von Einzelwerten.

### **Herausgeber**

Thüringer Landesamt für Statistik  
Europaplatz 3, 99091 Erfurt  
Postfach 90 01 63, 99104 Erfurt  
Telefon: +49 (0) 361 57331-9642  
Telefax: +49 (0) 361 57331-9699  
E-Mail: [auskunft@statistik.thueringen.de](mailto:auskunft@statistik.thueringen.de)  
Internet: [www.statistik.thueringen.de](http://www.statistik.thueringen.de)

### **Auskunft erteilt**

Referat: Verarbeitendes Gewerbe, Baugewerbe,  
Bautätigkeit, Energie, Handwerk, Abfallwirtschaft, Umwelt  
Telefon: +49 (0) 361 57334-3251

Herausgegeben im März 2023

Bestell-Nr.: 05 102

Heft-Nr.: 47/23

Preis: 3,75 EUR

© Thüringer Landesamt für Statistik, Erfurt, 2023

Vervielfältigung und Verbreitung, auch auszugsweise, mit Quellenangabe gestattet.

## **Inhaltsverzeichnis**

|  | Seite |
|--|-------|
| <b>Vorbemerkungen</b>  | 2     |
| <br>   |       |
| <b>Grafiken</b>  |       |
| <br>   |       |
| Umsatz im Bergbau und Verarbeitenden Gewerbe Januar bis Dezember 2022<br>nach Kreisen, Größensortierung  | 4     |
| Umsatz im Bergbau und Verarbeitenden Gewerbe Januar bis Dezember 2022<br>nach Kreisen und Umsatzgrößenklassen  | 5     |
| Umsatz je Beschäftigten im Bergbau und Verarbeitenden Gewerbe<br>Januar bis Dezember 2022 nach Kreisen und Umsatzgrößenklassen                                 | 5     |
| <br>   |       |
| <b>Tabellen</b>  |       |
| <br>   |       |
| 1. Betriebe, Beschäftigte, geleistete Arbeitsstunden, Entgelte<br>sowie Umsatz im Bergbau und Verarbeitenden Gewerbe   | 6     |
| <br>   |       |
| 2. Betriebe, Beschäftigte, geleistete Arbeitsstunden,<br>Entgelte sowie Umsatz im Bergbau und Verarbeitenden<br>Gewerbe nach Kreisen                           | 7     |
| <br>   |       |
| 3. Betriebe, Beschäftigte, geleistete Arbeitsstunden,<br>Entgelte sowie Umsatz im Bergbau und Verarbeitenden<br>Gewerbe nach Kreisen (kumuliert 2021 und 2022) | 18    |

## **Vorbemerkungen**

### **Ziel der Statistik**

Der Monatsbericht im Bergbau und Verarbeitenden Gewerbe stellt kurzfristig Daten über die konjunkturelle Entwicklung dieses Wirtschaftskreises in wirtschaftssystematischer und regionaler Gliederung zur Verfügung. Die Ergebnisse der Statistik sind ein wichtiges Material für die Arbeiten der gesetzgebenden Körperschaften, der Bundes- und Landesregierungen, der Verbände, Kammern sowie sonstigen Institutionen und bilden eine unentbehrliche Grundlage für zahlreiche wirtschaftspolitische Entscheidungen und sind Ausgangsdaten für die Statistik der Europäischen Union.

### **Rechtsgrundlage**

Die Statistiken im Bergbau und Verarbeitenden Gewerbe sind angeordnet durch das Gesetz über die Statistik im Produzierenden Gewerbe (ProdGewStatG) in Verbindung mit dem Gesetz über die Statistik für Bundeszwecke (Bundesstatistikgesetz - BStatG), in der jeweils aktuell gültigen Fassung.

### **Monatsbericht für Betriebe im Bergbau und Verarbeitenden Gewerbe**

Der Berichtskreis umfasst die Betriebe des Bergbaus und Verarbeitenden Gewerbes mit im Allgemeinen 50 und mehr Beschäftigten einschließlich Handwerk.

Grundsätzlich nicht einbezogen werden im Rahmen dieser Statistik die öffentlichen Versorgungsbetriebe sowie die Betriebe des Baugewerbes.

### **Methodische Hinweise**

Die in diesem Statistischen Bericht veröffentlichten Daten haben ihren Ursprung im „Monatsbericht für Betriebe im Bergbau und Verarbeitenden Gewerbe“. Bei Betrieben werden die Merkmale "Umsatz" und "Beschäftigte" nach fachlichen Betriebsteilen erhoben und sowohl für Betriebe als auch für fachliche Betriebsteile aufbereitet. Die in der Veröffentlichung nachgewiesenen Merkmale werden nur für den gesamten Betrieb (einschließlich der baugewerblichen und sonstigen Betriebsteile) dargestellt.

Beim Nachweis nach hauptbeteiligten Wirtschaftszweigen werden wie im vorliegenden Bericht alle Angaben eines kombinierten Betriebes (örtliche Einheit mit Betriebsteilen in mehreren Wirtschaftszweigen der WZ 2008) unter dem Wirtschaftszweig nachgewiesen, bei dem der Schwerpunkt des Betriebes liegt. Für die Gliederung nach beteiligten Wirtschaftszweigen (technische Einheit) werden die Angaben (Beschäftigte, Umsatz) kombinierter Betriebe entsprechend ihrer Fertigung aufgeteilt.

Durch Neugründungen, Umprofilierung sowie Betriebsstilllegungen ergibt sich keine Konstanz im Berichtskreis. Durch eine Jahreskorrektur werden durch die Einbeziehung von Nachmeldungen der Betriebe die endgültigen Werte für das Vorjahr ermittelt. Dadurch weichen die bereits im Vorjahr veröffentlichten Werte von den in diesem Bericht veröffentlichten Werten ab. Die Ergebnisse des laufenden Jahres tragen deshalb vorbehaltlich der Jahreskorrektur vorläufigen Charakter.

Ausgewiesene Entwicklungen sind nicht preis-, saison- und kalenderbereinigt. Die beim Auf- und Abrunden von Zahlen entstandenen Rundungsdifferenzen werden nicht ausgeglichen, so dass Abweichungen in den Summen zu den Einzelwerten entstehen können.

Gebietsstand ist der 01.07.2021.

### **Definitionen**

#### **Betriebe**

Betriebe sind örtlich getrennte Niederlassungen einschließlich der zugehörigen und in der Nähe liegenden Verwaltungs-, Reparatur-, Montage- und Hilfsbetriebe.

## **Beschäftigte**

Zu den Beschäftigten (tätige Personen) zählen alle Personen, die am Ende des Monats bzw. zu einem bestimmten Stichtag in einem arbeitsrechtlichen Verhältnis zum Betrieb bzw. Unternehmen stehen. Des Weiteren gehören dazu tätige Inhaber und Mitinhaber, kaufmännisch, technisch und gewerblich Auszubildende sowie unbezahlt mithelfende Familienangehörige, soweit sie mindestens ein Drittel der üblichen Arbeitszeit bzw. mindestens 55 Stunden im Monat im Betrieb tätig sind.

## **Geleistete Arbeitsstunden**

Geleistete Arbeitsstunden sind die tatsächlich geleisteten (nicht die bezahlten) Stunden aller tätigen Personen (einschließlich Heimarbeiter). Einzubeziehen sind auch geleistete Über-, Nacht-, Sonntags- und Feiertagsstunden. Nicht einzubeziehen sind alle ausgefallenen Arbeitsstunden (z.B. Ausfälle wegen gesetzlichen Urlaubs oder Arbeitsbefreiung, tariflich vereinbarte Ruhezeiten, wegen Krankheit oder Betriebsunfällen sowie als Folge von Material-, Brennstoff- und Energiemangel, Absatzstockung, Kurzarbeit, Betriebsferien, Streiks, Aussperrungen), geleistete Stunden der Leiharbeiter, geleistete Stunden von unbezahlt mithelfenden Familienangehörigen, Arbeitsstunden von Montage- und Reparaturarbeiten von Beauftragten anderer Betriebe bzw. Unternehmen und in einem anderen Unternehmen geleistete Stunden der eigenen Mitarbeiter.

## **Entgelte**

Als Entgelte (Bruttolohn und Bruttogehalt) gilt die Summe der Bruttobezüge (Bar- und Sachbezüge ohne jeden Abzug) der Beschäftigten, einschließlich Lohn- und Gehaltszuschläge (auch Gratifikationen, Erfindergelder sowie Provisionen, Tantiemen usw.) jedoch ohne Arbeitgeberanteile zur Sozialversicherung, Aufwendungen für die betriebliche Alters-, Invaliditäts- und Hinterbliebenenversorgung, allgemeine Aufwendungen und Vergütungen, die als Spesensatz anzusehen sind, gezahltes Vorruhestandsgeld, geleistete Zuschüsse der Bundesagentur für Arbeit (z.B. Kurzarbeitergeld) und Leistungen nach dem Arbeitsteilzeitgesetz.

## **Umsatz**

Der Umsatz umfasst den Gesamtumsatz aus Eigenerzeugung einschließlich Umsatz aus Verkauf von Energie, Nebenerzeugnissen und verkaufsfähigen Produktionsrückständen sowie den Umsatz aus sonstigen Betriebsteilen, so z.B. baugewerblichen Umsatz und Umsatz aus Handelsware, aus Vermietungen und Verpachtungen von betrieblichen Anlagen und Einrichtungen, aus Lizenzverträgen u. Ä. Als Umsatz gilt die Summe der Rechnungsendbeträge (ohne Umsatzsteuer) einschließlich etwa darin enthaltener Verbrauchssteuern sowie der Kosten für Fracht, Transportversicherung und Spesen, auch wenn diese gesondert in Rechnung gestellt werden.

## **Inlandsumsatz**

Der Inlandsumsatz ist der Umsatz mit Empfängern im Bundesgebiet sowie mit den im Bundesgebiet stationierten ausländischen Streitkräften.

## **Auslandsumsatz**

Der Auslandsumsatz umfasst die direkten Lieferungen und Leistungen an Empfänger, die im Ausland ansässig sind, sowie Lieferungen an Exporteure, die die bestellten Waren ohne Be- und Verarbeitung in das Ausland ausführen. Auslandsumsätze sind von der Umsatzsteuer (Mehrwertsteuer) befreit.

## **Auslandsumsatz in die Eurozone**

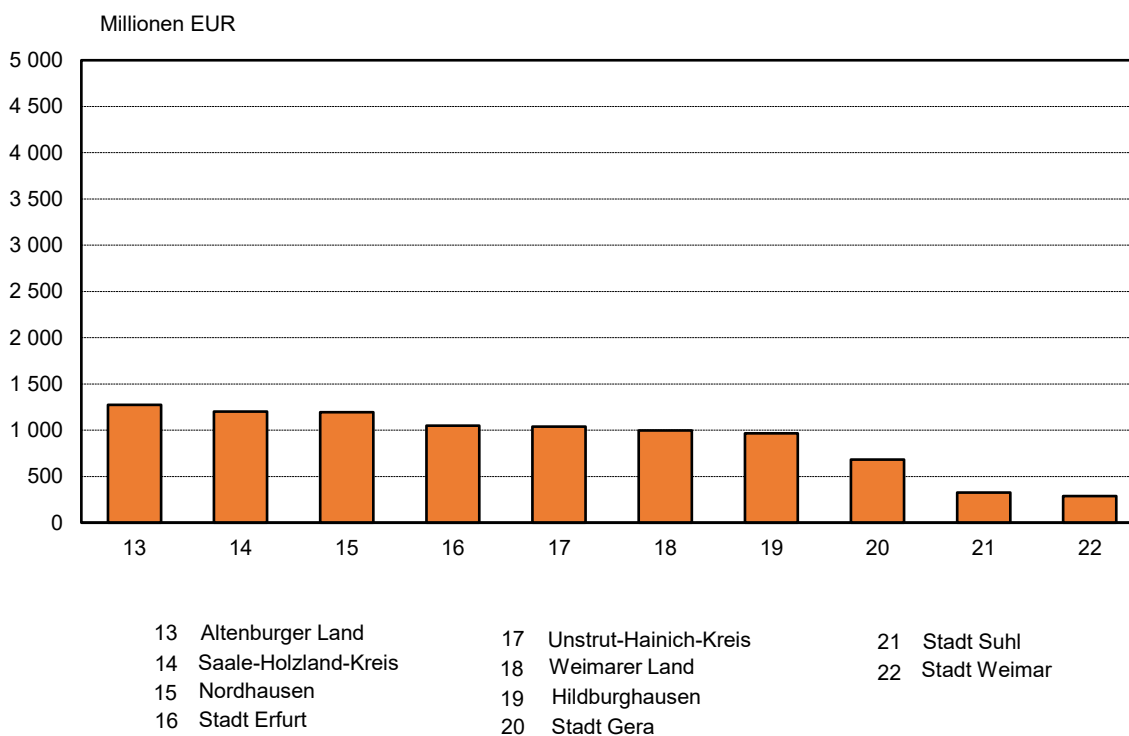
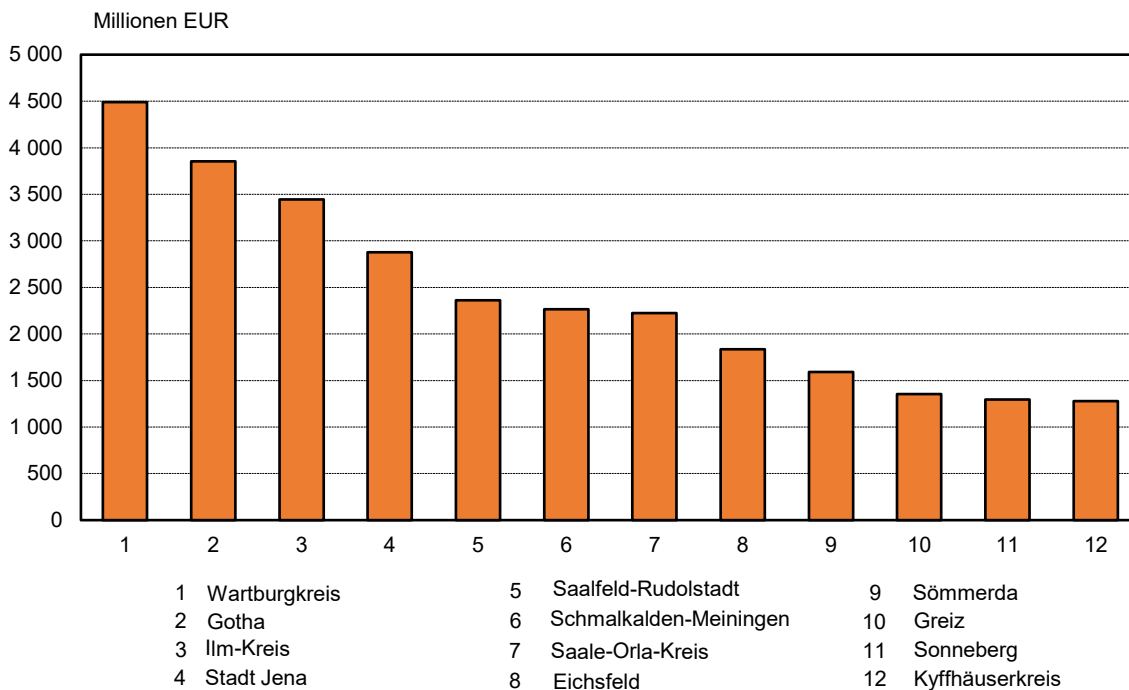
Als Umsatz mit dem zur Eurozone gehörenden Ausland gilt der Umsatz mit den Staaten des Eurogebietes: Belgien, Estland, Finnland, Frankreich, Griechenland, Irland, Italien, Lettland, Litauen, Luxemburg, Malta, den Niederlanden, Österreich, Portugal, Slowakei, Slowenien, Spanien und Zypern.

## **Systematiken**

Die Darstellung aller Ergebnisse erfolgt in der Gliederung der "Klassifikation der Wirtschaftszweige, Ausgabe 2008" (WZ 2008). Die WZ 2008 basiert auf der statistischen Systematik der Wirtschaftszweige in der Europäischen Gemeinschaft (NACE Rev. 2), die ihrerseits auf der Internationalen Systematik der Wirtschaftszweige (ISIC Rev. 4) der Vereinten Nationen aufbaut.

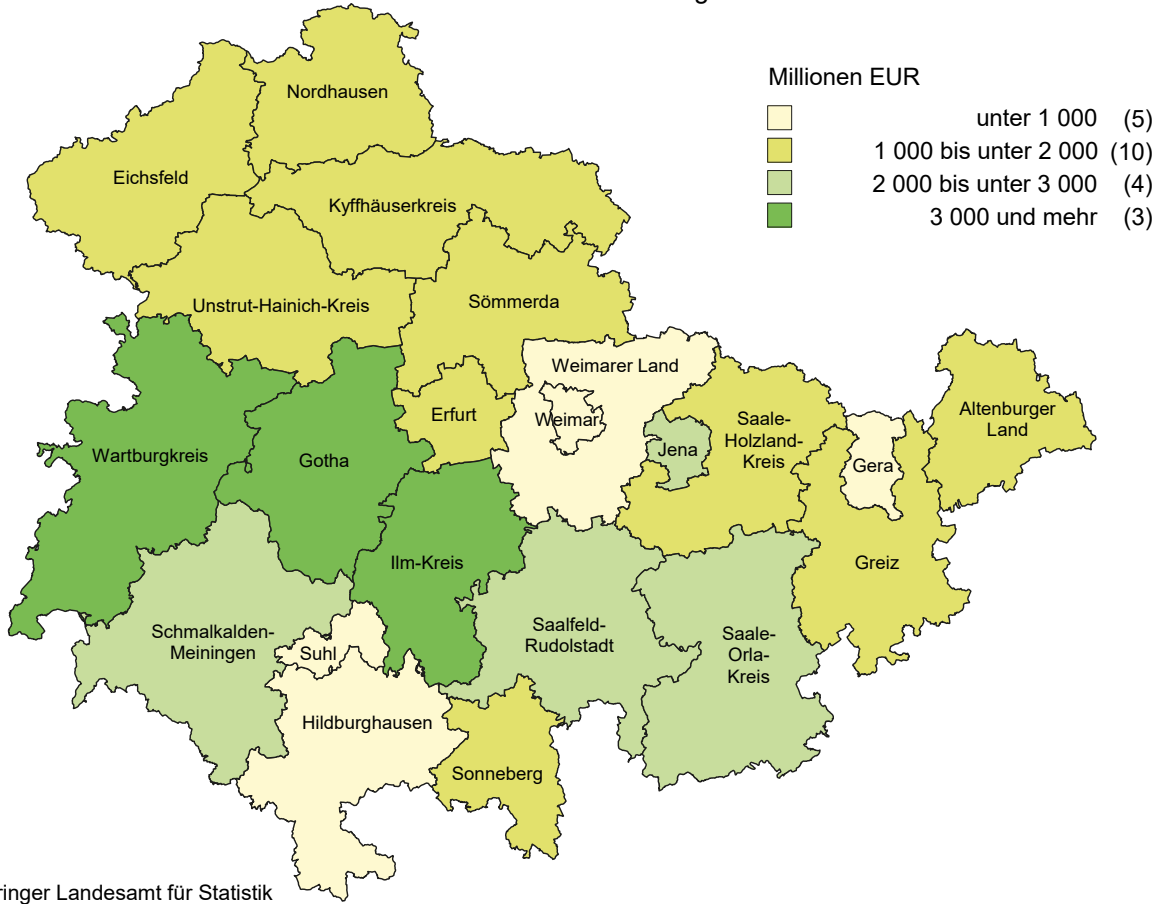
## Umsatz im Bergbau und verarbeitenden Gewerbe Januar bis Dezember 2022 nach Kreisen

Größensortierung



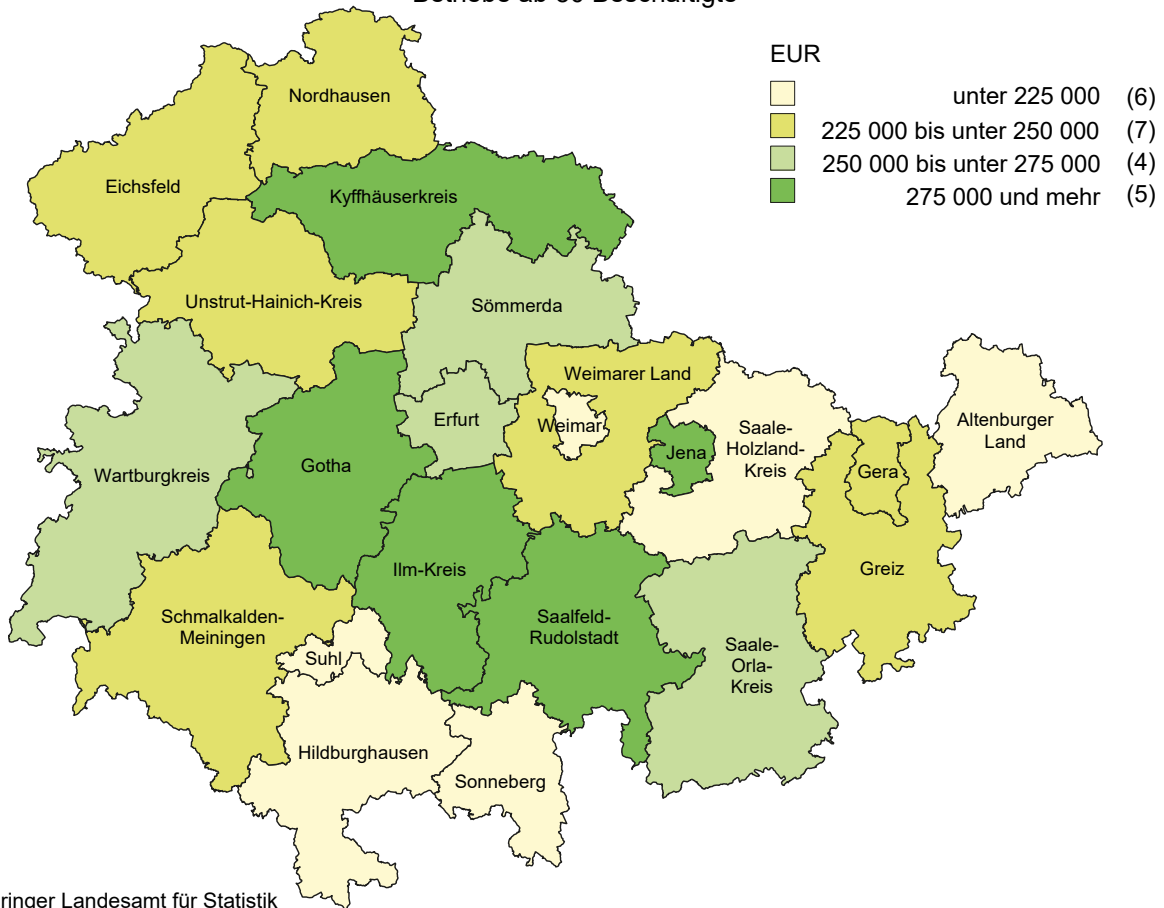
### Umsatz im Bergbau und Verarbeitenden Gewerbe Januar bis Dezember 2022 nach Kreisen und Umsatzgrößenklassen

- Betriebe ab 50 Beschäftigte -



### Umsatz je Beschäftigten im Bergbau und Verarbeitenden Gewerbe Januar bis Dezember 2022 nach Kreisen und Umsatzgrößenklassen

- Betriebe ab 50 Beschäftigte -



**1. Betriebe, Beschäftigte, geleistete Arbeitsstunden, Entgelte sowie Umsatz im Bergbau und Verarbeitenden Gewerbe**

| Land      | Jahr<br>Monat | Be-<br>triebe <sup>1)</sup> | Beschäf-<br>tigte <sup>1)</sup> | Geleistete<br>Arbeits-<br>stunden | Entgelte  | Umsatz     |            |            | Export-<br>quote |      |
|-----------|---------------|-----------------------------|---------------------------------|-----------------------------------|-----------|------------|------------|------------|------------------|------|
|           |               |                             |                                 |                                   |           | insgesamt  | darunter   |            |                  |      |
|           |               | Anzahl                      | Personen                        | 1000 Std.                         | 1000 EUR  |            |            | %          |                  |      |
| Thüringen | 2005          | 824                         | 115 082                         | 189 327                           | 2 955 304 | 20 975 426 | 6 786 815  | 4 378 348  | 32,4             |      |
|           | 2006          | 833                         | 116 777                         | 194 164                           | 3 079 251 | 23 020 933 | 7 545 322  | 4 902 229  | 32,8             |      |
|           | 2007          | 853                         | 122 441                         | 203 570                           | 3 303 308 | 25 437 935 | 8 686 240  | 5 412 230  | 34,1             |      |
|           | 2008          | 873                         | 128 989                         | 212 695                           | 3 552 346 | 26 563 938 | 8 811 646  | 5 598 386  | 33,2             |      |
|           | 2009          | 876                         | 126 595                         | 196 076                           | 3 357 830 | 22 112 680 | 6 741 761  | 4 244 505  | 30,5             |      |
|           | 2010          | 853                         | 125 947                         | 206 164                           | 3 548 618 | 25 415 308 | 8 011 944  | 4 801 619  | 31,5             |      |
|           | 2011          | 868                         | 133 566                         | 220 660                           | 3 908 177 | 28 220 571 | 8 883 586  | 5 481 422  | 31,5             |      |
|           | 2012          | 879                         | 137 177                         | 223 757                           | 4 162 553 | 27 951 737 | 8 926 713  | 5 173 899  | 31,9             |      |
|           | 2013          | 872                         | 137 983                         | 223 880                           | 4 315 207 | 27 998 421 | 8 923 238  | 5 207 650  | 31,9             |      |
|           | 2014          | 857                         | 139 367                         | 226 330                           | 4 488 254 | 28 537 109 | 9 216 226  | 5 272 640  | 32,3             |      |
|           | 2015          | 844                         | 140 409                         | 228 614                           | 4 666 231 | 29 236 012 | 9 631 449  | 5 289 540  | 32,9             |      |
|           | 2016          | 844                         | 142 138                         | 232 112                           | 4 841 421 | 29 907 286 | 10 156 131 | 5 615 135  | 34,0             |      |
|           | 2017          | 851                         | 144 686                         | 234 165                           | 5 075 572 | 31 231 723 | 10 811 478 | 6 097 057  | 34,6             |      |
|           | 2018          | 848                         | 148 107                         | 237 444                           | 5 355 903 | 32 185 354 | 11 594 356 | 6 454 557  | 36,0             |      |
|           | 2019          | 849                         | 148 886                         | 236 857                           | 5 501 575 | 32 428 989 | 12 020 204 | 6 749 067  | 37,1             |      |
|           | 2020          | 834                         | 143 796                         | 218 900                           | 5 192 471 | 29 815 793 | 11 006 110 | 6 059 967  | 36,9             |      |
|           | 2021          | 811                         | 141 080                         | 220 369                           | 5 338 699 | 33 026 800 | 12 333 554 | 6 308 610  | 37,3             |      |
|           |               | <b>2021</b>                 |                                 |                                   |           |            |            |            |                  |      |
|           |               | Jan.- Dez.                  | 811                             | 141 080                           | 220 369   | 5 338 699  | 33 026 800 | 12 333 554 | 6 308 610        | 37,3 |
|           |               | Jan.                        | 804                             | 140 138                           | 18 520    | 417 131    | 2 340 565  | 857 598    | 446 992          | 36,6 |
|           |               | Feb.                        | 809                             | 140 676                           | 18 402    | 413 315    | 2 535 749  | 921 671    | 491 769          | 36,3 |
|           |               | Mär.                        | 809                             | 140 667                           | 20 502    | 436 098    | 3 161 282  | 1 199 120  | 613 623          | 37,9 |
|           |               | Apr.                        | 814                             | 140 879                           | 18 377    | 432 722    | 2 693 480  | 1 017 496  | 549 801          | 37,8 |
|           |               | Mai                         | 813                             | 140 618                           | 17 260    | 444 412    | 2 601 762  | 955 626    | 490 507          | 36,7 |
|           |               | Jun.                        | 812                             | 140 592                           | 19 438    | 469 152    | 3 058 194  | 1 178 906  | 572 175          | 38,5 |
|           |               | Jul.                        | 811                             | 140 543                           | 18 671    | 445 369    | 2 825 182  | 1 063 812  | 563 177          | 37,7 |
|           |               | Aug.                        | 812                             | 141 424                           | 17 507    | 420 013    | 2 552 225  | 919 512    | 458 973          | 36,0 |
|           |               | Sep.                        | 813                             | 141 970                           | 18 352    | 425 533    | 2 855 502  | 1 066 904  | 511 723          | 37,4 |
|           |               | Okt.                        | 813                             | 142 048                           | 18 412    | 435 288    | 2 747 125  | 994 356    | 526 295          | 36,2 |
|           |               | Nov.                        | 812                             | 142 039                           | 19 117    | 539 592    | 2 988 285  | 1 070 868  | 542 195          | 35,8 |
|           |               | Dez.                        | 810                             | 141 361                           | 15 812    | 460 074    | 2 667 450  | 1 087 686  | 541 379          | 40,8 |
|           |               | <b>2022</b>                 |                                 |                                   |           |            |            |            |                  |      |
|           |               | Jan.- Dez.                  | 813                             | 143 468                           | 222 658   | 5 705 804  | 37 885 020 | 14 076 919 | 7 149 861        | 37,2 |
|           | Jan.          | 801                         | 141 407                         | 19 106                            | 435 925   | 2 742 010  | 1 013 559  | 537 491    | 37,0             |      |
|           | Feb.          | 803                         | 141 878                         | 18 409                            | 445 308   | 2 864 531  | 1 061 152  | 563 395    | 37,0             |      |
|           | Mär.          | 808                         | 142 585                         | 19 907                            | 455 390   | 3 289 997  | 1 242 029  | 625 648    | 37,8             |      |
|           | Apr.          | 815                         | 142 963                         | 17 707                            | 453 344   | 2 831 301  | 997 951    | 524 971    | 35,2             |      |
|           | Mai           | 815                         | 142 964                         | 19 020                            | 469 649   | 3 253 362  | 1 235 940  | 648 045    | 38,0             |      |
|           | Jun.          | 816                         | 142 883                         | 18 981                            | 488 787   | 3 373 646  | 1 278 395  | 642 978    | 37,9             |      |
|           | Jul.          | 814                         | 142 769                         | 17 983                            | 463 058   | 3 099 013  | 1 162 340  | 573 793    | 37,5             |      |
|           | Aug.          | 816                         | 143 785                         | 18 669                            | 455 030   | 3 215 000  | 1 195 349  | 580 601    | 37,2             |      |
|           | Sep.          | 818                         | 145 115                         | 18 758                            | 466 315   | 3 495 709  | 1 315 612  | 638 018    | 37,6             |      |
|           | Okt.          | 817                         | 145 162                         | 17 800                            | 465 979   | 3 129 348  | 1 120 323  | 582 298    | 35,8             |      |
|           | Nov.          | 817                         | 145 264                         | 20 125                            | 583 145   | 3 559 177  | 1 291 343  | 676 487    | 36,3             |      |
|           | Dez.          | 817                         | 144 837                         | 16 191                            | 523 874   | 3 031 927  | 1 162 925  | 556 135    | 38,4             |      |

1) Als Jahreswerte gelten die Durchschnitte der zwölf Monatsergebnisse.



**2. Betriebe, Beschäftigte, geleistete Arbeitsstunden, Entgelte sowie Umsatz im Bergbau und Verarbeitenden Gewerbe nach Kreisen**

| Kreisfreie Stadt<br>Landkreis | Jahr<br>Monat | Be-<br>triebe <sup>1)</sup> | Beschäf-<br>tigte <sup>1)</sup> | Geleistete<br>Arbeits-<br>stunden | Entgelte | Umsatz    |          |         | Export-<br>quote |
|-------------------------------|---------------|-----------------------------|---------------------------------|-----------------------------------|----------|-----------|----------|---------|------------------|
|                               |               |                             |                                 |                                   |          | insgesamt | darunter |         |                  |
|                               |               | Anzahl                      | Personen                        | 1000 Std.                         | 1000 EUR |           |          | %       |                  |
| Stadt Erfurt                  | 2015          | 29                          | 5 062                           | 8 105                             | 195 442  | 928 269   | 276 527  | 120 889 | 29,8             |
|                               | 2019          | 27                          | 4 661                           | 7 133                             | 198 112  | 854 383   | 250 964  | .       | 29,4             |
|                               | 2020          | 26                          | 4 347                           | 6 811                             | 185 330  | 858 387   | 250 657  | .       | 29,2             |
|                               | 2021          | 24                          | 4 001                           | 6 380                             | 176 106  | 923 179   | 286 068  | 127 914 | 31,0             |
|                               | <b>2021</b>   |                             |                                 |                                   |          |           |          |         |                  |
|                               | Jan.- Dez.    | 24                          | 4 001                           | 6 380                             | 176 106  | 923 179   | 286 068  | 127 914 | 31,0             |
|                               | Jan.          | 25                          | 4 127                           | 559                               | 14 510   | 62 076    | 13 873   | 8 268   | 22,3             |
|                               | Feb.          | 25                          | 4 107                           | 541                               | 14 028   | 60 196    | 16 611   | 8 047   | 27,6             |
|                               | Mär.          | 25                          | 4 141                           | 606                               | 14 454   | 91 770    | 31 455   | 12 288  | 34,3             |
|                               | Apr.          | 25                          | 4 140                           | 545                               | 15 767   | 75 424    | 20 064   | 9 911   | 26,6             |
|                               | Mai           | 25                          | 4 128                           | 515                               | 16 350   | 81 768    | 29 152   | 11 558  | 35,7             |
|                               | Jun.          | 24                          | 3 905                           | 544                               | 14 017   | 85 331    | 29 980   | 11 861  | 35,1             |
|                               | Jul.          | 24                          | 3 891                           | 530                               | 14 072   | 73 387    | 21 161   | 10 406  | 28,8             |
|                               | Aug.          | 24                          | 3 904                           | 501                               | 13 298   | 72 944    | 19 734   | 9 945   | 27,1             |
|                               | Sep.          | 24                          | 3 914                           | 506                               | 13 664   | 86 100    | 31 535   | 10 790  | 36,6             |
|                               | Okt.          | 24                          | 3 922                           | 518                               | 13 559   | 74 167    | 20 929   | 10 336  | 28,2             |
|                               | Nov.          | 24                          | 3 953                           | 550                               | 17 932   | 78 789    | 22 124   | 11 791  | 28,1             |
|                               | Dez.          | 24                          | 3 885                           | 467                               | 14 454   | 81 228    | 29 451   | 12 713  | 36,3             |
|                               | <b>2022</b>   |                             |                                 |                                   |          |           |          |         |                  |
|                               | Jan.- Dez.    | 23                          | 3 852                           | 6 120                             | 171 985  | 1 049 314 | 349 198  | 159 817 | 33,3             |
|                               | Jan.          | 23                          | 3 826                           | 532                               | 14 050   | 75 960    | 21 718   | 10 841  | 28,6             |
|                               | Feb.          | 23                          | 3 834                           | 499                               | 13 771   | 67 783    | 20 010   | 10 526  | 29,5             |
|                               | Mär.          | 23                          | 3 845                           | 543                               | 13 596   | 97 175    | 36 875   | 14 631  | 37,9             |
|                               | Apr.          | 24                          | 3 911                           | 489                               | 14 164   | 80 879    | 29 804   | 12 072  | 36,8             |
|                               | Mai           | 23                          | 3 759                           | 520                               | 14 858   | 86 449    | 31 062   | 15 292  | 35,9             |
|                               | Jun.          | 23                          | 3 825                           | 527                               | 14 082   | 84 958    | 28 786   | 13 388  | 33,9             |
|                               | Jul.          | 23                          | 3 852                           | 496                               | 14 244   | 78 069    | 22 082   | 10 829  | 28,3             |
|                               | Aug.          | 23                          | 3 873                           | 520                               | 13 469   | 92 374    | 32 266   | 14 350  | 34,9             |
|                               | Sep.          | 23                          | 3 893                           | 508                               | 13 891   | 99 809    | 34 037   | 14 777  | 34,1             |
|                               | Okt.          | 23                          | 3 869                           | 480                               | 13 580   | 88 563    | 28 343   | 14 115  | 32,0             |
|                               | Nov.          | 23                          | 3 888                           | 556                               | 17 770   | 100 064   | 31 755   | 15 642  | 31,7             |
|                               | Dez.          | 23                          | 3 851                           | 449                               | 14 510   | 97 229    | 32 460   | 13 353  | 33,4             |
|                               | Stadt Gera    | 2015                        | 18                              | 2 718                             | 4 295    | 77 942    | 414 020  | 114 674 | .                |
| 2019                          |               | 18                          | 3 085                           | 4 764                             | 96 977   | 491 520   | 142 086  | .       | 28,9             |
| 2020                          |               | 18                          | 3 032                           | 4 433                             | 91 289   | 463 095   | 131 707  | .       | 28,4             |
| 2021                          |               | 18                          | 2 958                           | 4 593                             | 98 004   | 548 515   | 143 318  | .       | 26,1             |
| <b>2021</b>                   |               |                             |                                 |                                   |          |           |          |         |                  |
| Jan.- Dez.                    |               | 18                          | 2 958                           | 4 593                             | 98 004   | 548 515   | 143 318  | .       | 26,1             |
| Jan.                          |               | 18                          | 2 987                           | 397                               | 7 268    | 39 079    | 9 219    | .       | 23,6             |
| Feb.                          |               | 18                          | 2 980                           | 382                               | 7 253    | 44 640    | 10 929   | .       | 24,5             |
| Mär.                          |               | 18                          | 2 969                           | 435                               | 7 722    | 52 990    | 14 229   | .       | 26,9             |
| Apr.                          |               | 18                          | 2 977                           | 379                               | 7 540    | 46 103    | 13 097   | .       | 28,4             |
| Mai                           |               | 18                          | 2 958                           | 359                               | 8 200    | 43 761    | 12 081   | .       | 27,6             |
| Jun.                          |               | 18                          | 2 959                           | 412                               | 9 030    | 49 956    | 13 247   | .       | 26,5             |
| Jul.                          |               | 18                          | 2 951                           | 381                               | 9 089    | 45 298    | 11 783   | .       | 26,0             |
| Aug.                          |               | 18                          | 2 946                           | 370                               | 8 109    | 39 165    | 10 915   | .       | 27,9             |
| Sep.                          |               | 18                          | 2 938                           | 382                               | 7 943    | 45 118    | 10 691   | .       | 23,7             |
| Okt.                          |               | 18                          | 2 958                           | 381                               | 7 717    | 46 233    | 12 793   | .       | 27,7             |
| Nov.                          |               | 18                          | 2 939                           | 403                               | 9 812    | 52 839    | 13 772   | .       | 26,1             |
| Dez.                          |               | 18                          | 2 930                           | 311                               | 8 321    | 43 333    | 10 560   | .       | 24,4             |
| <b>2022</b>                   |               |                             |                                 |                                   |          |           |          |         |                  |
| Jan.- Dez.                    |               | 17                          | 2 954                           | 4 565                             | 105 152  | 682 827   | 172 676  | .       | 25,3             |
| Jan.                          |               | 17                          | 2 883                           | 402                               | 7 763    | 46 207    | 11 999   | .       | 26,0             |
| Feb.                          |               | 17                          | 2 907                           | 372                               | 7 953    | 48 813    | 13 267   | .       | 27,2             |
| Mär.                          |               | 17                          | 2 904                           | 410                               | 8 129    | 50 520    | 14 264   | .       | 28,2             |
| Apr.                          |               | 17                          | 2 878                           | 358                               | 7 859    | 47 989    | 14 356   | .       | 29,9             |
| Mai                           |               | 17                          | 2 892                           | 388                               | 8 900    | 53 472    | 14 728   | .       | 27,5             |
| Jun.                          |               | 17                          | 2 891                           | 384                               | 8 704    | 60 200    | 17 834   | .       | 29,6             |
| Jul.                          |               | 17                          | 2 890                           | 362                               | 9 531    | 53 086    | 12 498   | .       | 23,5             |
| Aug.                          |               | 18                          | 3 000                           | 375                               | 8 022    | 60 635    | 13 373   | .       | 22,1             |
| Sep.                          |               | 18                          | 3 029                           | 396                               | 9 574    | 68 939    | 15 908   | .       | 23,1             |
| Okt.                          |               | 18                          | 3 064                           | 374                               | 8 831    | 57 360    | 14 088   | .       | 24,6             |
| Nov.                          |               | 18                          | 3 060                           | 425                               | 11 027   | 75 814    | 18 239   | .       | 24,1             |
| Dez.                          |               | 18                          | 3 054                           | 319                               | 8 861    | 59 790    | 12 122   | .       | 20,3             |

1) Als Jahreswerte gelten die Durchschnitte der zwölf Monatsergebnisse.

Noch: 2. Betriebe, Beschäftigte, geleistete Arbeitsstunden, Entgelte sowie Umsatz  
im Bergbau und Verarbeitenden Gewerbe nach Kreisen

| Kreisfreie Stadt<br>Landkreis | Jahr<br>Monat | Be-<br>triebe <sup>1)</sup> | Beschäf-<br>tigte <sup>1)</sup> | Geleistete<br>Arbeits-<br>stunden | Entgelte | Umsatz    |           |         | Export-<br>quote |
|-------------------------------|---------------|-----------------------------|---------------------------------|-----------------------------------|----------|-----------|-----------|---------|------------------|
|                               |               |                             |                                 |                                   |          | insgesamt | darunter  |         |                  |
|                               |               | Anzahl                      | Personen                        | 1000 Std.                         | 1000 EUR |           |           | %       |                  |
| Stadt Jena                    | 2015          | 39                          | 7 196                           | 11 971                            | 347 136  | 1 526 371 | 944 839   | 198 220 | 61,9             |
|                               | 2019          | 38                          | 7 607                           | 12 399                            | 423 919  | 2 090 248 | 1 418 375 | 303 994 | 67,9             |
|                               | 2020          | 36                          | 7 886                           | 12 761                            | 421 950  | 2 072 114 | 1 479 844 | 312 865 | 71,4             |
|                               | 2021          | 36                          | 7 915                           | 13 198                            | 457 827  | 2 591 247 | 1 891 622 | 345 415 | 73,0             |
|                               | <b>2021</b>   |                             |                                 |                                   |          |           |           |         |                  |
|                               | Jan.- Dez.    | 36                          | 7 915                           | 13 198                            | 457 827  | 2 591 247 | 1 891 622 | 345 415 | 73,0             |
|                               | Jan.          | 36                          | 7 863                           | 1 066                             | 34 251   | 175 610   | 129 411   | 25 182  | 73,7             |
|                               | Feb.          | 36                          | 7 867                           | 1 086                             | 34 069   | 173 163   | 125 551   | 27 369  | 72,5             |
|                               | Mär.          | 36                          | 7 812                           | 1 224                             | 35 846   | 222 191   | 166 841   | 30 516  | 75,1             |
|                               | Apr.          | 36                          | 7 805                           | 1 071                             | 36 227   | 197 639   | 145 502   | 27 832  | 73,6             |
|                               | Mai           | 36                          | 7 796                           | 1 003                             | 37 817   | 200 787   | 145 565   | 25 003  | 72,5             |
|                               | Jun.          | 36                          | 7 829                           | 1 168                             | 37 937   | 275 724   | 216 385   | 35 280  | 78,5             |
|                               | Jul.          | 36                          | 7 810                           | 1 110                             | 37 526   | 215 425   | 150 577   | 27 410  | 69,9             |
|                               | Aug.          | 36                          | 7 906                           | 1 065                             | 33 517   | 192 476   | 136 520   | 23 699  | 70,9             |
|                               | Sep.          | 36                          | 7 956                           | 1 108                             | 36 205   | 261 162   | 185 826   | 31 418  | 71,2             |
|                               | Okt.          | 36                          | 8 065                           | 1 118                             | 41 616   | 191 527   | 135 623   | 26 899  | 70,8             |
|                               | Nov.          | 36                          | 8 105                           | 1 202                             | 43 657   | 222 162   | 159 795   | 28 641  | 71,9             |
|                               | Dez.          | 36                          | 8 163                           | 976                               | 49 160   | 263 382   | 194 026   | 36 166  | 73,7             |
|                               | <b>2022</b>   |                             |                                 |                                   |          |           |           |         |                  |
|                               | Jan.- Dez.    | 36                          | 8 465                           | 13 775                            | 499 088  | 2 876 962 | 2 118 049 | 398 734 | 73,6             |
|                               | Jan.          | 36                          | 8 229                           | 1 171                             | 36 965   | 215 621   | 160 660   | 30 269  | 74,5             |
|                               | Feb.          | 36                          | 8 229                           | 1 127                             | 38 841   | 212 524   | 160 185   | 33 126  | 75,4             |
|                               | Mär.          | 36                          | 8 301                           | 1 257                             | 38 673   | 238 761   | 173 172   | 38 317  | 72,5             |
|                               | Apr.          | 36                          | 8 339                           | 1 058                             | 40 850   | 182 241   | 128 594   | 26 104  | 70,6             |
|                               | Mai           | 36                          | 8 381                           | 1 156                             | 42 119   | 234 661   | 176 546   | 33 612  | 75,2             |
|                               | Jun.          | 36                          | 8 366                           | 1 172                             | 38 603   | 275 711   | 194 901   | 31 792  | 70,7             |
|                               | Jul.          | 36                          | 8 456                           | 1 120                             | 41 450   | 263 918   | 214 770   | 32 293  | 81,4             |
| Aug.                          | 36            | 8 559                       | 1 191                           | 37 071                            | 251 284  | 193 375   | 29 673    | 77,0    |                  |
| Sep.                          | 36            | 8 624                       | 1 159                           | 37 728                            | 291 234  | 223 062   | 31 212    | 76,6    |                  |
| Okt.                          | 36            | 8 661                       | 1 085                           | 38 934                            | 194 832  | 133 912   | 30 714    | 68,7    |                  |
| Nov.                          | 36            | 8 709                       | 1 261                           | 46 490                            | 233 618  | 164 046   | 36 594    | 70,2    |                  |
| Dez.                          | 36            | 8 729                       | 1 017                           | 61 365                            | 282 558  | 194 827   | 45 028    | 69,0    |                  |
| Stadt Suhl                    | 2015          | 12                          | 1 570                           | 2 726                             | 49 038   | 273 949   | 66 874    | 36 393  | 24,4             |
|                               | 2019          | 13                          | 1 632                           | 2 738                             | 57 830   | 327 160   | 90 761    | .       | 27,7             |
|                               | 2020          | 12                          | 1 444                           | 2 193                             | 48 427   | 237 750   | 51 053    | .       | 21,5             |
|                               | 2021          | 13                          | 1 563                           | 2 578                             | 52 311   | 265 701   | 43 843    | .       | 16,5             |
|                               | <b>2021</b>   |                             |                                 |                                   |          |           |           |         |                  |
|                               | Jan.- Dez.    | 13                          | 1 563                           | 2 578                             | 52 311   | 265 701   | 43 843    | .       | 16,5             |
|                               | Jan.          | 10                          | 1 250                           | 156                               | 3 462    | 15 231    | 1 979     | .       | 13,0             |
|                               | Feb.          | 12                          | 1 496                           | 198                               | 4 275    | 20 675    | 2 137     | .       | 10,3             |
|                               | Mär.          | 12                          | 1 483                           | 218                               | 4 181    | 25 526    | 2 954     | .       | 11,6             |
|                               | Apr.          | 13                          | 1 613                           | 224                               | 4 361    | 21 569    | 2 606     | .       | 12,1             |
|                               | Mai           | 13                          | 1 614                           | 205                               | 4 441    | 21 797    | 2 413     | .       | 11,1             |
|                               | Jun.          | 13                          | 1 620                           | 227                               | 4 718    | 22 953    | 2 490     | .       | 10,8             |
|                               | Jul.          | 13                          | 1 627                           | 228                               | 4 416    | 20 992    | 2 347     | .       | 11,2             |
|                               | Aug.          | 13                          | 1 612                           | 223                               | 4 227    | 19 118    | 2 119     | .       | 11,1             |
|                               | Sep.          | 13                          | 1 620                           | 230                               | 4 532    | 25 216    | 6 076     | .       | 24,1             |
|                               | Okt.          | 13                          | 1 618                           | 222                               | 4 467    | 20 297    | 2 526     | .       | 12,4             |
|                               | Nov.          | 13                          | 1 602                           | 238                               | 4 699    | 28 396    | 7 870     | .       | 27,7             |
|                               | Dez.          | 13                          | 1 603                           | 210                               | 4 534    | 23 932    | 8 327     | .       | 34,8             |
|                               | <b>2022</b>   |                             |                                 |                                   |          |           |           |         |                  |
|                               | Jan.- Dez.    | 13                          | 1 614                           | 2 693                             | 58 651   | 325 041   | 59 919    | .       | 18,4             |
|                               | Jan.          | 13                          | 1 603                           | 224                               | 4 563    | 22 364    | 2 657     | 1 083   | 11,9             |
|                               | Feb.          | 13                          | 1 595                           | 220                               | 4 543    | 21 681    | 2 403     | 1 101   | 11,1             |
|                               | Mär.          | 13                          | 1 643                           | 252                               | 4 776    | 23 990    | 3 069     | 969     | 12,8             |
|                               | Apr.          | 13                          | 1 629                           | 217                               | 4 715    | 23 981    | 3 616     | 926     | 15,1             |
|                               | Mai           | 13                          | 1 639                           | 233                               | 4 861    | 33 070    | 9 154     | .       | 27,7             |
|                               | Jun.          | 13                          | 1 608                           | 232                               | 4 867    | 33 543    | 7 497     | .       | 22,3             |
|                               | Jul.          | 13                          | 1 610                           | 219                               | 5 085    | 26 537    | 6 055     | .       | 22,8             |
| Aug.                          | 13            | 1 607                       | 222                             | 4 892                             | 27 498   | 6 091     | .         | 22,2    |                  |
| Sep.                          | 13            | 1 609                       | 224                             | 4 941                             | 28 231   | 5 255     | .         | 18,6    |                  |
| Okt.                          | 13            | 1 606                       | 211                             | 4 785                             | 25 459   | 3 779     | .         | 14,8    |                  |
| Nov.                          | 13            | 1 596                       | 236                             | 5 343                             | 29 874   | 4 376     | .         | 14,6    |                  |
| Dez.                          | 13            | 1 618                       | 203                             | 5 279                             | 28 813   | 5 968     | .         | 20,7    |                  |

1) Als Jahreswerte gelten die Durchschnitte der zwölf Monatsergebnisse.

Noch: 2. Betriebe, Beschäftigte, geleistete Arbeitsstunden, Entgelte sowie Umsatz  
im Bergbau und Verarbeitenden Gewerbe nach Kreisen

| Kreisfreie Stadt<br>Landkreis | Jahr<br>Monat | Be-<br>triebe <sup>1)</sup> | Beschäf-<br>tigte <sup>1)</sup> | Geleistete<br>Arbeits-<br>stunden | Entgelte | Umsatz    |          |         | Export-<br>quote |
|-------------------------------|---------------|-----------------------------|---------------------------------|-----------------------------------|----------|-----------|----------|---------|------------------|
|                               |               |                             |                                 |                                   |          | insgesamt | darunter |         |                  |
|                               |               | Anzahl                      | Personen                        | 1000 Std.                         | 1000 EUR |           |          | %       |                  |
| Stadt Weimar                  | 2015          | 10                          | 1 545                           | 2 567                             | 66 218   | 270 859   | .        | .       | .                |
|                               | 2019          | 8                           | 1 319                           | 2 167                             | 66 137   | 253 744   | .        | .       | .                |
|                               | 2020          | 8                           | 1 323                           | 2 156                             | 68 418   | 232 700   | .        | .       | .                |
|                               | 2021          | 7                           | 1 272                           | 2 100                             | 67 078   | 235 560   | 128 990  | .       | 54,8             |
|                               | <b>2021</b>   |                             |                                 |                                   |          |           |          |         |                  |
|                               | Jan.- Dez.    | 7                           | 1 272                           | 2 100                             | 67 078   | 235 560   | 128 990  | .       | 54,8             |
|                               | Jan.          | 8                           | 1 300                           | 182                               | 5 297    | 17 190    | 8 999    | .       | 52,3             |
|                               | Feb.          | 7                           | 1 240                           | 173                               | 4 830    | 15 561    | 7 182    | .       | 46,2             |
|                               | Mär.          | 7                           | 1 253                           | 177                               | 4 913    | 21 360    | 11 148   | .       | 52,2             |
|                               | Apr.          | 7                           | 1 251                           | 175                               | 7 058    | 16 032    | 8 974    | .       | 56,0             |
|                               | Mai           | 7                           | 1 258                           | 168                               | 5 383    | 19 274    | 9 780    | .       | 50,7             |
|                               | Jun.          | 7                           | 1 257                           | 178                               | 5 298    | 23 916    | 15 169   | .       | 63,4             |
|                               | Jul.          | 7                           | 1 271                           | 173                               | 5 154    | 20 339    | 9 871    | .       | 48,5             |
|                               | Aug.          | 7                           | 1 278                           | 166                               | 5 148    | 16 082    | 9 462    | .       | 58,8             |
|                               | Sep.          | 7                           | 1 284                           | 177                               | 5 382    | 20 301    | 10 652   | .       | 52,5             |
|                               | Okt.          | 7                           | 1 280                           | 176                               | 5 355    | 18 825    | 10 345   | .       | 55,0             |
|                               | Nov.          | 7                           | 1 292                           | 184                               | 7 373    | 27 926    | 18 411   | .       | 65,9             |
|                               | Dez.          | 7                           | 1 294                           | 172                               | 5 887    | 18 754    | 8 996    | .       | 48,0             |
|                               | <b>2022</b>   |                             |                                 |                                   |          |           |          |         |                  |
|                               | Jan.- Dez.    | 8                           | 1 390                           | 2 307                             | 73 391   | 286 654   | 145 994  | .       | 50,9             |
|                               | Jan.          | 7                           | 1 293                           | 181                               | 5 455    | 21 755    | 14 174   | .       | 65,2             |
|                               | Feb.          | 7                           | 1 309                           | 182                               | 5 397    | 19 217    | 8 884    | .       | 46,2             |
|                               | Mär.          | 8                           | 1 382                           | 200                               | 5 601    | 22 872    | 10 273   | .       | 44,9             |
|                               | Apr.          | 8                           | 1 386                           | 188                               | 7 473    | 23 122    | 12 682   | .       | 54,8             |
|                               | Mai           | 8                           | 1 380                           | 198                               | 5 935    | 20 879    | 9 570    | .       | 45,8             |
|                               | Jun.          | 8                           | 1 390                           | 198                               | 5 687    | 26 862    | 12 987   | .       | 48,3             |
|                               | Jul.          | 8                           | 1 391                           | 186                               | 5 627    | 20 723    | 10 786   | .       | 52,1             |
|                               | Aug.          | 8                           | 1 424                           | 197                               | 5 955    | 21 884    | 12 318   | .       | 56,3             |
|                               | Sep.          | 8                           | 1 410                           | 196                               | 5 888    | 22 052    | 11 581   | .       | 52,5             |
|                               | Okt.          | 8                           | 1 437                           | 191                               | 6 059    | 21 232    | 11 699   | .       | 55,1             |
| Nov.                          | 8             | 1 438                       | 204                             | 7 912                             | 34 481   | 18 458    | .        | 53,5    |                  |
| Dez.                          | 8             | 1 436                       | 186                             | 6 402                             | 31 574   | 12 583    | .        | 39,9    |                  |
| Eichsfeld                     | 2015          | 46                          | 6 826                           | 11 557                            | 206 207  | 1 246 748 | 391 798  | 232 814 | 31,4             |
|                               | 2019          | 49                          | 8 135                           | 13 244                            | 281 360  | 1 629 583 | 412 265  | 247 262 | 25,3             |
|                               | 2020          | 48                          | 7 879                           | 12 020                            | 259 604  | 1 500 193 | 379 732  | 228 496 | 25,3             |
|                               | 2021          | 47                          | 7 608                           | 11 978                            | 267 745  | 1 570 234 | 393 864  | 204 171 | 25,1             |
|                               | <b>2021</b>   |                             |                                 |                                   |          |           |          |         |                  |
|                               | Jan.- Dez.    | 47                          | 7 608                           | 11 978                            | 267 745  | 1 570 234 | 393 864  | 204 171 | 25,1             |
|                               | Jan.          | 47                          | 7 607                           | 1 023                             | 21 830   | 117 660   | 33 158   | 16 539  | 28,2             |
|                               | Feb.          | 47                          | 7 552                           | 996                               | 21 045   | 126 318   | 32 164   | 17 252  | 25,5             |
|                               | Mär.          | 47                          | 7 543                           | 1 105                             | 22 341   | 154 325   | 36 916   | 17 867  | 23,9             |
|                               | Apr.          | 47                          | 7 584                           | 1 021                             | 22 355   | 130 184   | 32 370   | 16 943  | 24,9             |
|                               | Mai           | 47                          | 7 567                           | 968                               | 23 016   | 135 738   | 34 401   | 17 040  | 25,3             |
|                               | Jun.          | 47                          | 7 565                           | 1 015                             | 24 951   | 139 364   | 35 657   | 18 999  | 25,6             |
|                               | Jul.          | 47                          | 7 586                           | 1 020                             | 21 590   | 130 141   | 31 982   | 17 071  | 24,6             |
|                               | Aug.          | 47                          | 7 664                           | 959                               | 20 670   | 120 868   | 30 990   | 15 696  | 25,6             |
|                               | Sep.          | 47                          | 7 689                           | 993                               | 21 249   | 128 597   | 30 988   | 16 393  | 24,1             |
|                               | Okt.          | 47                          | 7 689                           | 969                               | 22 509   | 122 842   | 30 686   | 16 990  | 25,0             |
|                               | Nov.          | 46                          | 7 628                           | 1 039                             | 25 775   | 135 938   | 32 345   | 18 091  | 23,8             |
|                               | Dez.          | 46                          | 7 620                           | 871                               | 20 414   | 128 257   | 32 206   | 15 290  | 25,1             |
|                               | <b>2022</b>   |                             |                                 |                                   |          |           |          |         |                  |
|                               | Jan.- Dez.    | 47                          | 7 793                           | 11 968                            | 292 147  | 1 834 294 | 485 576  | 271 365 | 26,5             |
|                               | Jan.          | 46                          | 7 712                           | 1 036                             | 22 084   | 129 513   | 36 156   | 18 804  | 27,9             |
|                               | Feb.          | 46                          | 7 695                           | 990                               | 22 860   | 133 316   | 35 933   | 20 216  | 27,0             |
|                               | Mär.          | 46                          | 7 731                           | 1 029                             | 22 147   | 156 558   | 45 654   | 22 131  | 29,2             |
|                               | Apr.          | 47                          | 7 776                           | 968                               | 22 816   | 140 441   | 36 375   | 20 506  | 25,9             |
|                               | Mai           | 47                          | 7 772                           | 1 038                             | 23 657   | 156 861   | 42 793   | 23 866  | 27,3             |
|                               | Jun.          | 47                          | 7 777                           | 997                               | 26 462   | 163 631   | 42 831   | 27 976  | 26,2             |
|                               | Jul.          | 47                          | 7 724                           | 978                               | 23 226   | 149 119   | 38 540   | 21 795  | 25,8             |
|                               | Aug.          | 47                          | 7 769                           | 1 005                             | 23 315   | 154 820   | 41 871   | 23 845  | 27,0             |
|                               | Sep.          | 47                          | 7 816                           | 1 020                             | 24 098   | 165 893   | 42 845   | 25 008  | 25,8             |
|                               | Okt.          | 47                          | 7 903                           | 975                               | 23 757   | 158 365   | 38 990   | 22 340  | 24,6             |
| Nov.                          | 47            | 7 926                       | 1 061                           | 28 023                            | 170 374  | 41 099    | 24 950   | 24,1    |                  |
| Dez.                          | 47            | 7 910                       | 871                             | 29 702                            | 155 402  | 42 490    | 19 925   | 27,3    |                  |

1) Als Jahreswerte gelten die Durchschnitte der zwölf Monatsergebnisse.

Noch: 2. Betriebe, Beschäftigte, geleistete Arbeitsstunden, Entgelte sowie Umsatz im Bergbau und Verarbeitenden Gewerbe nach Kreisen

| Kreisfreie Stadt<br>Landkreis | Jahr<br>Monat | Be-<br>triebe <sup>1)</sup> | Beschäf-<br>tigte <sup>1)</sup> | Geleistete<br>Arbeits-<br>stunden | Entgelte | Umsatz    |           |         | Export-<br>quote |
|-------------------------------|---------------|-----------------------------|---------------------------------|-----------------------------------|----------|-----------|-----------|---------|------------------|
|                               |               |                             |                                 |                                   |          | insgesamt | darunter  |         |                  |
|                               |               | Anzahl                      | Personen                        | 1000 Std.                         | 1000 EUR |           |           | %       |                  |
| Nordhausen                    | 2015          | 31                          | 5 258                           | 8 782                             | 172 658  | 982 313   | 201 234   | 127 011 | 20,5             |
|                               | 2019          | 32                          | 5 423                           | 8 600                             | 197 514  | 1 076 935 | 259 783   | 181 190 | 24,1             |
|                               | 2020          | 32                          | 5 417                           | 8 180                             | 191 389  | 1 031 593 | 231 281   | 154 028 | 22,4             |
|                               | 2021          | 31                          | 5 224                           | 8 278                             | 195 894  | 1 110 447 | 258 532   | 146 200 | 23,3             |
|                               | <b>2021</b>   |                             |                                 |                                   |          |           |           |         |                  |
|                               | Jan.- Dez.    | 31                          | 5 224                           | 8 278                             | 195 894  | 1 110 447 | 258 532   | 146 200 | 23,3             |
|                               | Jan.          | 31                          | 5 197                           | 694                               | 15 244   | 71 287    | 16 055    | 10 259  | 22,5             |
|                               | Feb.          | 31                          | 5 199                           | 682                               | 15 189   | 85 522    | 19 688    | 13 040  | 23,0             |
|                               | Mär.          | 31                          | 5 254                           | 781                               | 16 815   | 102 209   | 25 550    | 15 388  | 25,0             |
|                               | Apr.          | 31                          | 5 268                           | 693                               | 15 998   | 93 325    | 23 139    | 14 206  | 24,8             |
|                               | Mai           | 31                          | 5 285                           | 643                               | 16 800   | 87 400    | 20 474    | 11 046  | 23,4             |
|                               | Jun.          | 31                          | 5 309                           | 741                               | 16 898   | 99 184    | 24 324    | 14 640  | 24,5             |
|                               | Jul.          | 30                          | 5 163                           | 700                               | 16 247   | 91 283    | 20 029    | 10 344  | 21,9             |
|                               | Aug.          | 30                          | 5 173                           | 648                               | 15 656   | 89 964    | 22 244    | 12 758  | 24,7             |
|                               | Sep.          | 30                          | 5 231                           | 690                               | 15 646   | 94 571    | 23 295    | 12 291  | 24,6             |
|                               | Okt.          | 30                          | 5 267                           | 705                               | 16 713   | 93 684    | 21 534    | 10 875  | 23,0             |
|                               | Nov.          | 30                          | 5 218                           | 713                               | 18 095   | 109 700   | 23 325    | 11 841  | 21,3             |
|                               | Dez.          | 30                          | 5 127                           | 587                               | 16 593   | 92 318    | 18 875    | 9 513   | 20,4             |
|                               | <b>2022</b>   |                             |                                 |                                   |          |           |           |         |                  |
|                               | Jan.- Dez.    | 29                          | 5 143                           | 8 051                             | 197 271  | 1 194 366 | 294 608   | 164 866 | 24,7             |
|                               | Jan.          | 30                          | 5 169                           | 715                               | 15 538   | 86 575    | 25 646    | 15 328  | 29,6             |
|                               | Feb.          | 30                          | 5 202                           | 682                               | 15 541   | 88 847    | 22 923    | 12 951  | 25,8             |
|                               | Mär.          | 30                          | 5 189                           | 727                               | 15 690   | 109 867   | 25 278    | 14 544  | 23,0             |
|                               | Apr.          | 30                          | 5 192                           | 643                               | 16 136   | 100 808   | 23 573    | 14 471  | 23,4             |
|                               | Mai           | 30                          | 5 204                           | 688                               | 16 634   | 97 014    | 23 878    | 13 254  | 24,6             |
|                               | Jun.          | 30                          | 5 181                           | 670                               | 17 426   | 106 470   | 26 545    | 15 072  | 24,9             |
|                               | Jul.          | 29                          | 5 111                           | 666                               | 16 201   | 96 679    | 23 050    | 11 678  | 23,8             |
|                               | Aug.          | 28                          | 5 084                           | 654                               | 15 890   | 92 980    | 21 235    | 11 530  | 22,8             |
|                               | Sep.          | 28                          | 5 099                           | 658                               | 16 212   | 96 975    | 24 411    | 14 817  | 25,2             |
| Okt.                          | 28            | 5 094                       | 636                             | 16 573                            | 98 587   | 25 350    | 14 140    | 25,7    |                  |
| Nov.                          | 28            | 5 105                       | 714                             | 18 656                            | 118 902  | 28 611    | 13 596    | 24,1    |                  |
| Dez.                          | 28            | 5 083                       | 599                             | 16 774                            | 100 660  | 24 107    | 13 485    | 23,9    |                  |
| Wartburgkreis                 | 2015          | x                           | x                               | x                                 | x        | x         | x         | x       | x                |
|                               | 2019          | x                           | x                               | x                                 | x        | x         | x         | x       | x                |
|                               | 2020          | 81                          | 17 115                          | 25 278                            | 678 230  | 3 766 027 | 1 445 831 | 683 044 | 38,4             |
|                               | 2021          | 78                          | 16 540                          | 24 725                            | 681 647  | 3 873 763 | 1 330 594 | 548 601 | 34,3             |
|                               | <b>2021</b>   |                             |                                 |                                   |          |           |           |         |                  |
|                               | Jan.- Dez.    | 78                          | 16 540                          | 24 725                            | 681 647  | 3 873 763 | 1 330 594 | 548 601 | 34,3             |
|                               | Jan.          | 77                          | 16 563                          | 2 207                             | 53 744   | 320 321   | 124 637   | 50 155  | 38,9             |
|                               | Feb.          | 78                          | 16 674                          | 2 136                             | 52 873   | 338 837   | 124 468   | 56 202  | 36,7             |
|                               | Mär.          | 78                          | 16 600                          | 2 384                             | 57 520   | 399 246   | 146 103   | 63 726  | 36,6             |
|                               | Apr.          | 78                          | 16 521                          | 2 079                             | 54 358   | 326 633   | 112 858   | 48 713  | 34,6             |
|                               | Mai           | 78                          | 16 509                          | 1 977                             | 58 394   | 296 643   | 106 447   | 43 669  | 35,9             |
|                               | Jun.          | 78                          | 16 481                          | 2 226                             | 64 018   | 351 027   | 113 752   | 46 386  | 32,4             |
|                               | Jul.          | 78                          | 16 475                          | 2 127                             | 56 700   | 344 297   | 118 923   | 45 864  | 34,5             |
|                               | Aug.          | 78                          | 16 507                          | 1 872                             | 53 406   | 289 618   | 94 566    | 39 970  | 32,7             |
|                               | Sep.          | 78                          | 16 539                          | 2 007                             | 52 615   | 325 252   | 110 208   | 46 605  | 33,9             |
|                               | Okt.          | 79                          | 16 589                          | 2 006                             | 52 050   | 310 826   | 100 160   | 38 328  | 32,2             |
|                               | Nov.          | 79                          | 16 543                          | 2 067                             | 68 192   | 301 863   | 92 211    | 40 997  | 30,5             |
|                               | Dez.          | 79                          | 16 482                          | 1 638                             | 57 778   | 269 198   | 86 260    | 27 987  | 32,0             |
|                               | <b>2022</b>   |                             |                                 |                                   |          |           |           |         |                  |
|                               | Jan.- Dez.    | 80                          | 16 911                          | 25 722                            | 743 810  | 4 488 677 | 1 598 305 | 689 980 | 35,6             |
|                               | Jan.          | 80                          | 16 800                          | 2 291                             | 57 068   | 305 596   | 94 909    | 41 617  | 31,1             |
|                               | Feb.          | 80                          | 16 866                          | 2 251                             | 60 262   | 382 485   | 139 720   | 73 070  | 36,5             |
|                               | Mär.          | 79                          | 16 799                          | 2 273                             | 59 222   | 337 455   | 112 594   | 49 329  | 33,4             |
|                               | Apr.          | 80                          | 16 840                          | 1 986                             | 58 408   | 309 046   | 103 183   | 41 686  | 33,4             |
|                               | Mai           | 80                          | 16 801                          | 2 226                             | 63 095   | 388 149   | 141 778   | 68 790  | 36,5             |
|                               | Jun.          | 80                          | 16 774                          | 2 199                             | 68 175   | 401 806   | 165 603   | 67 178  | 41,2             |
|                               | Jul.          | 80                          | 16 745                          | 1 964                             | 59 063   | 354 561   | 111 345   | 55 612  | 31,4             |
|                               | Aug.          | 80                          | 16 863                          | 2 076                             | 58 065   | 375 231   | 127 034   | 62 601  | 33,9             |
|                               | Sep.          | 81                          | 17 128                          | 2 192                             | 59 028   | 410 955   | 153 959   | 61 881  | 37,5             |
| Okt.                          | 81            | 17 127                      | 2 041                           | 59 658                            | 377 578  | 130 388   | 42 978    | 34,5    |                  |
| Nov.                          | 81            | 17 119                      | 2 349                           | 76 215                            | 467 567  | 176 453   | 66 726    | 37,7    |                  |
| Dez.                          | 81            | 17 070                      | 1 874                           | 65 552                            | 378 249  | 141 340   | 58 512    | 37,4    |                  |

1) Als Jahreswerte gelten die Durchschnitte der zwölf Monatsergebnisse.

Noch: 2. Betriebe, Beschäftigte, geleistete Arbeitsstunden, Entgelte sowie Umsatz  
im Bergbau und Verarbeitenden Gewerbe nach Kreisen

| Kreisfreie Stadt<br>Landkreis | Jahr<br>Monat | Be-<br>triebe <sup>1)</sup> | Beschäf-<br>tigte <sup>1)</sup> | Geleistete<br>Arbeits-<br>stunden | Entgelte | Umsatz    |          |         | Export-<br>quote |
|-------------------------------|---------------|-----------------------------|---------------------------------|-----------------------------------|----------|-----------|----------|---------|------------------|
|                               |               |                             |                                 |                                   |          | insgesamt | darunter |         |                  |
|                               |               | Anzahl                      | Personen                        | 1000 Std.                         | 1000 EUR |           |          | %       |                  |
| Unstrut-Hainich-Kreis         | 2015          | 32                          | 4 701                           | 7 921                             | 138 195  | 979 551   | 345 033  | 306 402 | 35,2             |
|                               | 2019          | 30                          | 4 505                           | 7 715                             | 150 858  | 943 427   | 276 282  | 250 182 | 29,3             |
|                               | 2020          | 31                          | 4 465                           | 7 212                             | 143 080  | 841 618   | 207 456  | 180 510 | 24,6             |
|                               | 2021          | 29                          | 4 397                           | 7 183                             | 149 467  | 902 913   | 243 929  | 211 180 | 27,0             |
|                               | <b>2021</b>   |                             |                                 |                                   |          |           |          |         |                  |
|                               | Jan.- Dez.    | 29                          | 4 397                           | 7 183                             | 149 467  | 902 913   | 243 929  | 211 180 | 27,0             |
|                               | Jan.          | 29                          | 4 386                           | 622                               | 12 401   | 66 638    | 20 433   | 17 413  | 30,7             |
|                               | Feb.          | 29                          | 4 480                           | 595                               | 12 074   | 72 137    | 21 573   | 18 950  | 29,9             |
|                               | Mär.          | 29                          | 4 436                           | 669                               | 12 486   | 91 758    | 25 956   | 22 852  | 28,3             |
|                               | Apr.          | 29                          | 4 352                           | 624                               | 12 403   | 79 068    | 22 537   | 19 566  | 28,5             |
|                               | Mai           | 29                          | 4 337                           | 564                               | 11 941   | 79 479    | 22 223   | 19 367  | 28,0             |
|                               | Jun.          | 29                          | 4 398                           | 628                               | 12 710   | 80 712    | 22 090   | 19 348  | 27,4             |
|                               | Jul.          | 29                          | 4 419                           | 614                               | 12 582   | 71 317    | 16 579   | 14 230  | 23,2             |
|                               | Aug.          | 29                          | 4 424                           | 559                               | 12 069   | 61 053    | 15 258   | 12 635  | 25,0             |
|                               | Sep.          | 29                          | 4 416                           | 586                               | 11 994   | 72 852    | 18 522   | 16 099  | 25,4             |
|                               | Okt.          | 29                          | 4 377                           | 586                               | 12 023   | 70 736    | 18 752   | 15 826  | 26,5             |
|                               | Nov.          | 29                          | 4 371                           | 598                               | 13 604   | 84 054    | 20 397   | 17 794  | 24,3             |
|                               | Dez.          | 29                          | 4 363                           | 538                               | 13 180   | 73 110    | 19 609   | 17 099  | 26,8             |
|                               | <b>2022</b>   |                             |                                 |                                   |          |           |          |         |                  |
|                               | Jan.- Dez.    | 27                          | 4 187                           | 6 873                             | 151 830  | 1 039 163 | 249 750  | 213 530 | 24,0             |
|                               | Jan.          | 27                          | 4 170                           | 586                               | 12 424   | 76 468    | 20 639   | 17 665  | 27,0             |
|                               | Feb.          | 27                          | 4 194                           | 553                               | 11 933   | 82 440    | 21 357   | 18 617  | 25,9             |
|                               | Mär.          | 27                          | 4 203                           | 589                               | 13 063   | 89 946    | 22 943   | 19 011  | 25,5             |
|                               | Apr.          | 27                          | 4 154                           | 608                               | 11 662   | 87 714    | 18 042   | 15 432  | 20,6             |
|                               | Mai           | 27                          | 4 151                           | 534                               | 11 868   | 90 844    | 20 314   | 16 895  | 22,4             |
|                               | Jun.          | 27                          | 4 187                           | 582                               | 12 508   | 90 283    | 21 104   | 18 133  | 23,4             |
|                               | Jul.          | 27                          | 4 189                           | 567                               | 12 730   | 83 592    | 18 109   | 15 592  | 21,7             |
|                               | Aug.          | 27                          | 4 137                           | 575                               | 12 601   | 85 952    | 20 731   | 17 517  | 24,1             |
|                               | Sep.          | 27                          | 4 234                           | 572                               | 12 984   | 89 424    | 22 136   | 18 979  | 24,8             |
|                               | Okt.          | 27                          | 4 227                           | 558                               | 12 618   | 84 821    | 23 122   | 20 095  | 27,3             |
| Nov.                          | 27            | 4 225                       | 624                             | 13 915                            | 98 814   | 24 914    | 21 510   | 25,2    |                  |
| Dez.                          | 27            | 4 173                       | 524                             | 13 525                            | 78 865   | 16 339    | 14 085   | 20,7    |                  |
| Kyffhäuserkreis               | 2015          | 22                          | 3 729                           | 5 771                             | 114 682  | 746 763   | 319 119  | 126 552 | 42,7             |
|                               | 2019          | 20                          | 3 602                           | 5 277                             | 128 988  | 923 646   | 459 706  | .       | 49,8             |
|                               | 2020          | 20                          | 3 411                           | 4 920                             | 120 895  | 873 661   | 451 700  | .       | 51,7             |
|                               | 2021          | 20                          | 3 445                           | 5 250                             | 129 601  | 1 101 574 | 583 601  | .       | 53,0             |
|                               | <b>2021</b>   |                             |                                 |                                   |          |           |          |         |                  |
|                               | Jan.- Dez.    | 20                          | 3 445                           | 5 250                             | 129 601  | 1 101 574 | 583 601  | .       | 53,0             |
|                               | Jan.          | 20                          | 3 332                           | 431                               | 9 371    | 80 687    | 43 880   | .       | 54,4             |
|                               | Feb.          | 20                          | 3 287                           | 402                               | 9 036    | 84 265    | 47 815   | .       | 56,7             |
|                               | Mär.          | 20                          | 3 281                           | 460                               | 9 596    | 98 510    | 53 272   | .       | 54,1             |
|                               | Apr.          | 20                          | 3 338                           | 420                               | 9 650    | 91 047    | 48 710   | .       | 53,5             |
|                               | Mai           | 20                          | 3 356                           | 401                               | 10 195   | 83 856    | 42 960   | .       | 51,2             |
|                               | Jun.          | 20                          | 3 352                           | 457                               | 12 832   | 100 276   | 53 714   | .       | 53,6             |
|                               | Jul.          | 20                          | 3 364                           | 432                               | 11 636   | 89 040    | 47 468   | .       | 53,3             |
|                               | Aug.          | 20                          | 3 365                           | 416                               | 9 865    | 90 829    | 46 110   | .       | 50,8             |
|                               | Sep.          | 21                          | 3 669                           | 466                               | 10 686   | 101 647   | 51 393   | .       | 50,6             |
|                               | Okt.          | 21                          | 3 667                           | 467                               | 11 056   | 99 464    | 51 278   | .       | 51,6             |
|                               | Nov.          | 21                          | 3 668                           | 481                               | 13 602   | 105 896   | 56 177   | .       | 53,0             |
|                               | Dez.          | 21                          | 3 661                           | 416                               | 12 076   | 76 057    | 40 824   | .       | 53,7             |
|                               | <b>2022</b>   |                             |                                 |                                   |          |           |          |         |                  |
|                               | Jan.- Dez.    | 22                          | 3 721                           | 5 664                             | 141 382  | 1 277 219 | 653 031  | .       | 51,1             |
|                               | Jan.          | 21                          | 3 644                           | 487                               | 10 435   | 100 399   | 55 352   | .       | 55,1             |
|                               | Feb.          | 21                          | 3 648                           | 460                               | 11 036   | 89 726    | 48 696   | .       | 54,3             |
|                               | Mär.          | 22                          | 3 737                           | 507                               | 11 418   | 112 775   | 61 017   | .       | 54,1             |
|                               | Apr.          | 22                          | 3 742                           | 457                               | 10 766   | 109 198   | 51 478   | .       | 47,1             |
|                               | Mai           | 22                          | 3 777                           | 489                               | 10 810   | 110 087   | 57 088   | .       | 51,9             |
|                               | Jun.          | 22                          | 3 753                           | 486                               | 13 399   | 114 650   | 58 159   | .       | 50,7             |
|                               | Jul.          | 22                          | 3 740                           | 464                               | 11 536   | 105 726   | 53 995   | .       | 51,1             |
|                               | Aug.          | 22                          | 3 757                           | 481                               | 14 042   | 111 694   | 54 572   | .       | 48,9             |
|                               | Sep.          | 22                          | 3 719                           | 467                               | 11 495   | 118 875   | 59 468   | .       | 50,0             |
|                               | Okt.          | 22                          | 3 690                           | 444                               | 10 767   | 104 000   | 52 309   | .       | 50,3             |
| Nov.                          | 22            | 3 723                       | 506                             | 14 181                            | 121 547  | 60 641    | .        | 49,9    |                  |
| Dez.                          | 22            | 3 719                       | 417                             | 11 495                            | 78 544   | 40 258    | .        | 51,3    |                  |

1) Als Jahreswerte gelten die Durchschnitte der zwölf Monatsergebnisse.

Noch: 2. Betriebe, Beschäftigte, geleistete Arbeitsstunden, Entgelte sowie Umsatz im Bergbau und Verarbeitenden Gewerbe nach Kreisen

| Kreisfreie Stadt<br>Landkreis | Jahr<br>Monat | Be-<br>triebe <sup>1)</sup> | Beschäf-<br>tigte <sup>1)</sup> | Geleistete<br>Arbeits-<br>stunden | Entgelte | Umsatz    |           |         | Export-<br>quote |
|-------------------------------|---------------|-----------------------------|---------------------------------|-----------------------------------|----------|-----------|-----------|---------|------------------|
|                               |               |                             |                                 |                                   |          | insgesamt | darunter  |         |                  |
|                               |               | Anzahl                      | Personen                        | 1000 Std.                         | 1000 EUR |           |           | %       |                  |
| Schmalkalden-Meiningen        | 2015          | 73                          | 9 879                           | 16 200                            | 300 967  | 1 968 552 | 509 643   | 265 694 | 25,9             |
|                               | 2019          | 75                          | 10 585                          | 17 106                            | 358 066  | 2 134 633 | 579 040   | 270 980 | 27,1             |
|                               | 2020          | 70                          | 9 677                           | 14 785                            | 322 758  | 1 800 569 | 507 239   | 240 815 | 28,2             |
|                               | 2021          | 70                          | 9 662                           | 15 270                            | 334 259  | 2 010 184 | 591 014   | 263 179 | 29,4             |
|                               | <b>2021</b>   |                             |                                 |                                   |          |           |           |         |                  |
|                               | Jan.- Dez.    | 70                          | 9 662                           | 15 270                            | 334 259  | 2 010 184 | 591 014   | 263 179 | 29,4             |
|                               | Jan.          | 69                          | 9 671                           | 1 231                             | 26 624   | 136 932   | 34 288    | 17 416  | 25,0             |
|                               | Feb.          | 69                          | 9 686                           | 1 244                             | 27 402   | 144 528   | 38 937    | 21 318  | 26,9             |
|                               | Mär.          | 69                          | 9 627                           | 1 362                             | 27 065   | 203 344   | 65 376    | 23 852  | 32,2             |
|                               | Apr.          | 71                          | 9 727                           | 1 263                             | 28 653   | 148 635   | 37 631    | 19 278  | 25,3             |
|                               | Mai           | 70                          | 9 594                           | 1 211                             | 27 191   | 136 808   | 34 105    | 18 320  | 24,9             |
|                               | Jun.          | 70                          | 9 649                           | 1 354                             | 28 790   | 205 246   | 70 681    | 29 613  | 34,4             |
|                               | Jul.          | 70                          | 9 670                           | 1 313                             | 27 887   | 159 665   | 42 689    | 20 632  | 26,7             |
|                               | Aug.          | 70                          | 9 705                           | 1 230                             | 26 531   | 159 572   | 38 833    | 18 932  | 24,3             |
|                               | Sep.          | 70                          | 9 691                           | 1 297                             | 26 805   | 200 876   | 73 591    | 25 042  | 36,6             |
|                               | Okt.          | 69                          | 9 676                           | 1 299                             | 27 086   | 166 156   | 40 708    | 22 037  | 24,5             |
|                               | Nov.          | 69                          | 9 655                           | 1 340                             | 32 847   | 173 752   | 43 377    | 22 301  | 25,0             |
|                               | Dez.          | 69                          | 9 597                           | 1 126                             | 27 378   | 174 670   | 70 798    | 24 437  | 40,5             |
|                               | <b>2022</b>   |                             |                                 |                                   |          |           |           |         |                  |
|                               | Jan.- Dez.    | 68                          | 9 748                           | 15 364                            | 348 501  | 2 266 829 | 694 170   | .       | 30,6             |
|                               | Jan.          | 68                          | 9 710                           | 1 309                             | 27 069   | 161 320   | 39 379    | 19 199  | 24,4             |
|                               | Feb.          | 68                          | 9 753                           | 1 271                             | 27 972   | 167 266   | 44 756    | 21 796  | 26,8             |
|                               | Mär.          | 68                          | 9 768                           | 1 381                             | 28 546   | 213 667   | 75 230    | 25 822  | 35,2             |
|                               | Apr.          | 68                          | 9 797                           | 1 236                             | 29 256   | 155 010   | 39 317    | 19 045  | 25,4             |
|                               | Mai           | 68                          | 9 808                           | 1 313                             | 27 701   | 178 869   | 46 316    | 23 129  | 25,9             |
|                               | Jun.          | 68                          | 9 746                           | 1 327                             | 30 412   | 230 935   | 81 790    | 27 184  | 35,4             |
|                               | Jul.          | 68                          | 9 742                           | 1 259                             | 28 405   | 165 845   | 41 457    | 20 803  | 25,0             |
| Aug.                          | 68            | 9 817                       | 1 302                           | 27 964                            | 178 877  | 49 499    | 22 323    | 27,7    |                  |
| Sep.                          | 68            | 9 773                       | 1 278                           | 28 259                            | 239 915  | 88 126    | .         | 36,7    |                  |
| Okt.                          | 68            | 9 707                       | 1 218                           | 28 576                            | 174 530  | 53 447    | .         | 30,6    |                  |
| Nov.                          | 68            | 9 696                       | 1 358                           | 34 691                            | 191 012  | 53 259    | .         | 27,9    |                  |
| Dez.                          | 68            | 9 660                       | 1 112                           | 29 650                            | 209 583  | 81 594    | .         | 38,9    |                  |
| Gotha                         | 2015          | 55                          | 11 287                          | 18 111                            | 377 034  | 2 396 605 | 681 837   | 357 282 | 28,5             |
|                               | 2019          | 57                          | 12 492                          | 19 105                            | 458 379  | 2 676 272 | 1 105 975 | 575 809 | 41,3             |
|                               | 2020          | 57                          | 12 242                          | 17 782                            | 439 510  | 3 079 045 | 1 074 235 | 562 630 | 34,9             |
|                               | 2021          | 56                          | 12 366                          | 18 788                            | 452 411  | 3 448 752 | 1 256 421 | 593 354 | 36,4             |
|                               | <b>2021</b>   |                             |                                 |                                   |          |           |           |         |                  |
|                               | Jan.- Dez.    | 56                          | 12 366                          | 18 788                            | 452 411  | 3 448 752 | 1 256 421 | 593 354 | 36,4             |
|                               | Jan.          | 55                          | 12 215                          | 1 607                             | 34 621   | 251 110   | 90 711    | 44 019  | 36,1             |
|                               | Feb.          | 56                          | 12 283                          | 1 595                             | 35 060   | 279 201   | 95 878    | 46 144  | 34,3             |
|                               | Mär.          | 56                          | 12 337                          | 1 789                             | 37 458   | 332 908   | 127 435   | 61 874  | 38,3             |
|                               | Apr.          | 56                          | 12 303                          | 1 534                             | 36 056   | 272 779   | 105 253   | 53 048  | 38,6             |
|                               | Mai           | 56                          | 12 281                          | 1 408                             | 37 618   | 253 811   | 98 851    | 43 819  | 38,9             |
|                               | Jun.          | 56                          | 12 316                          | 1 674                             | 39 728   | 298 817   | 109 677   | 49 658  | 36,7             |
|                               | Jul.          | 56                          | 12 356                          | 1 586                             | 38 422   | 287 289   | 101 151   | 45 241  | 35,2             |
|                               | Aug.          | 56                          | 12 451                          | 1 511                             | 36 177   | 287 527   | 100 510   | 44 174  | 35,0             |
|                               | Sep.          | 56                          | 12 457                          | 1 570                             | 35 945   | 314 123   | 109 756   | 55 070  | 34,9             |
|                               | Okt.          | 56                          | 12 484                          | 1 586                             | 36 009   | 298 709   | 104 389   | 51 063  | 34,9             |
|                               | Nov.          | 56                          | 12 487                          | 1 641                             | 49 199   | 322 516   | 111 802   | 52 844  | 34,7             |
|                               | Dez.          | 56                          | 12 423                          | 1 286                             | 36 116   | 249 962   | 101 006   | 46 400  | 40,4             |
|                               | <b>2022</b>   |                             |                                 |                                   |          |           |           |         |                  |
|                               | Jan.- Dez.    | 57                          | 12 737                          | 18 988                            | 491 434  | 3 855 589 | 1 321 508 | 632 780 | 34,3             |
|                               | Jan.          | 54                          | 12 425                          | 1 644                             | 35 723   | 267 206   | 89 444    | 42 857  | 33,5             |
|                               | Feb.          | 55                          | 12 526                          | 1 560                             | 37 340   | 286 467   | 103 561   | 49 722  | 36,2             |
|                               | Mär.          | 58                          | 12 714                          | 1 734                             | 39 938   | 342 075   | 118 495   | 57 605  | 34,6             |
|                               | Apr.          | 58                          | 12 734                          | 1 490                             | 38 919   | 276 499   | 95 138    | 45 954  | 34,4             |
|                               | Mai           | 58                          | 12 733                          | 1 636                             | 41 138   | 295 830   | 111 521   | 54 775  | 37,7             |
|                               | Jun.          | 58                          | 12 718                          | 1 646                             | 41 207   | 351 620   | 113 562   | 64 366  | 32,3             |
|                               | Jul.          | 58                          | 12 724                          | 1 550                             | 40 301   | 330 628   | 118 620   | 52 892  | 35,9             |
| Aug.                          | 58            | 12 791                      | 1 616                           | 39 436                            | 354 677  | 126 792   | 54 266    | 35,7    |                  |
| Sep.                          | 58            | 12 906                      | 1 579                           | 38 975                            | 348 676  | 114 942   | 54 672    | 33,0    |                  |
| Okt.                          | 58            | 12 872                      | 1 496                           | 39 697                            | 341 694  | 114 770   | 54 260    | 33,6    |                  |
| Nov.                          | 58            | 12 891                      | 1 724                           | 55 622                            | 385 311  | 126 030   | 58 695    | 32,7    |                  |
| Dez.                          | 58            | 12 807                      | 1 311                           | 43 137                            | 274 907  | 88 632    | 42 716    | 32,2    |                  |

1) Als Jahreswerte gelten die Durchschnitte der zwölf Monatsergebnisse.

Noch: 2. Betriebe, Beschäftigte, geleistete Arbeitsstunden, Entgelte sowie Umsatz im Bergbau und Verarbeitenden Gewerbe nach Kreisen

| Kreisfreie Stadt<br>Landkreis | Jahr<br>Monat | Be-<br>triebe <sup>1)</sup> | Beschäf-<br>tigte <sup>1)</sup> | Geleistete<br>Arbeits-<br>stunden | Entgelte | Umsatz    |          |         | Export-<br>quote |
|-------------------------------|---------------|-----------------------------|---------------------------------|-----------------------------------|----------|-----------|----------|---------|------------------|
|                               |               |                             |                                 |                                   |          | insgesamt | darunter |         |                  |
|                               |               | Anzahl                      | Personen                        | 1000 Std.                         | 1000 EUR |           |          | %       |                  |
| Sömmerda                      | 2015          | 30                          | 5 940                           | 10 068                            | 186 904  | 1 054 094 | 279 452  | 195 984 | 26,5             |
|                               | 2019          | 30                          | 6 882                           | 11 223                            | 252 855  | 1 389 758 | 420 816  | 307 501 | 30,3             |
|                               | 2020          | 30                          | 6 629                           | 9 745                             | 229 956  | 1 099 978 | 345 700  | 258 130 | 31,4             |
|                               | 2021          | 29                          | 6 191                           | 9 206                             | 223 693  | 1 326 925 | 365 356  | 265 086 | 27,5             |
|                               | <b>2021</b>   |                             |                                 |                                   |          |           |          |         |                  |
|                               | Jan.- Dez.    | 29                          | 6 191                           | 9 206                             | 223 693  | 1 326 925 | 365 356  | 265 086 | 27,5             |
|                               | Jan.          | 28                          | 6 190                           | 790                               | 18 924   | 93 531    | 33 334   | 24 226  | 35,6             |
|                               | Feb.          | 29                          | 6 266                           | 803                               | 18 336   | 107 275   | 32 962   | 25 007  | 30,7             |
|                               | Mär.          | 29                          | 6 241                           | 921                               | 19 185   | 128 741   | 38 361   | 28 445  | 29,8             |
|                               | Apr.          | 29                          | 6 218                           | 803                               | 18 912   | 110 316   | 32 910   | 25 226  | 29,8             |
|                               | Mai           | 29                          | 6 219                           | 743                               | 17 710   | 112 935   | 32 126   | 22 649  | 28,4             |
|                               | Jun.          | 29                          | 6 212                           | 787                               | 19 635   | 125 508   | 32 384   | 23 821  | 25,8             |
|                               | Jul.          | 29                          | 6 026                           | 747                               | 17 860   | 100 196   | 27 771   | 19 282  | 27,7             |
|                               | Aug.          | 30                          | 6 251                           | 715                               | 16 705   | 96 360    | 25 339   | 17 044  | 26,3             |
|                               | Sep.          | 30                          | 6 178                           | 755                               | 18 154   | 101 097   | 26 569   | 19 454  | 26,3             |
|                               | Okt.          | 30                          | 6 169                           | 745                               | 18 172   | 115 571   | 29 222   | 20 888  | 25,3             |
|                               | Nov.          | 30                          | 6 168                           | 770                               | 20 430   | 131 500   | 29 379   | 21 381  | 22,3             |
|                               | Dez.          | 30                          | 6 156                           | 626                               | 19 668   | 103 896   | 24 999   | 17 663  | 24,1             |
|                               | <b>2022</b>   |                             |                                 |                                   |          |           |          |         |                  |
|                               | Jan.- Dez.    | 30                          | 6 178                           | 9 550                             | 233 312  | 1 589 852 | 430 634  | 301 981 | 27,1             |
|                               | Jan.          | 30                          | 6 184                           | 818                               | 18 053   | 125 627   | 34 362   | 23 973  | 27,4             |
|                               | Feb.          | 30                          | 6 246                           | 807                               | 19 957   | 134 360   | 33 283   | 23 634  | 24,8             |
|                               | Mär.          | 30                          | 6 271                           | 888                               | 18 282   | 132 361   | 34 790   | 22 953  | 26,3             |
|                               | Apr.          | 30                          | 6 253                           | 780                               | 17 784   | 119 874   | 33 672   | 22 570  | 28,1             |
|                               | Mai           | 30                          | 6 250                           | 821                               | 18 966   | 147 806   | 40 555   | 29 456  | 27,4             |
|                               | Jun.          | 30                          | 6 222                           | 833                               | 19 696   | 138 360   | 34 623   | 26 780  | 25,0             |
|                               | Jul.          | 30                          | 6 227                           | 776                               | 19 396   | 124 389   | 33 187   | 23 147  | 26,7             |
| Aug.                          | 30            | 6 216                       | 834                             | 19 480                            | 123 227  | 33 741    | 22 502   | 27,4    |                  |
| Sep.                          | 30            | 6 104                       | 790                             | 19 148                            | 143 384  | 41 828    | 30 566   | 29,2    |                  |
| Okt.                          | 29            | 6 040                       | 748                             | 19 264                            | 137 452  | 36 793    | 26 612   | 26,8    |                  |
| Nov.                          | 29            | 6 032                       | 830                             | 23 498                            | 154 268  | 42 342    | 29 354   | 27,4    |                  |
| Dez.                          | 29            | 6 091                       | 626                             | 19 789                            | 108 745  | 31 458    | 20 434   | 28,9    |                  |
| Hildburghausen                | 2015          | 35                          | 5 170                           | 8 160                             | 150 128  | 1 007 615 | 282 608  | 199 507 | 28,0             |
|                               | 2019          | 35                          | 5 810                           | 9 124                             | 191 692  | 949 680   | 311 005  | 185 904 | 32,7             |
|                               | 2020          | 34                          | 5 525                           | 8 474                             | 179 346  | 829 545   | 239 279  | 127 184 | 28,8             |
|                               | 2021          | 28                          | 5 122                           | 7 814                             | 174 194  | 860 809   | 231 819  | 99 302  | 26,9             |
|                               | <b>2021</b>   |                             |                                 |                                   |          |           |          |         |                  |
|                               | Jan.- Dez.    | 28                          | 5 122                           | 7 814                             | 174 194  | 860 809   | 231 819  | 99 302  | 26,9             |
|                               | Jan.          | 28                          | 5 107                           | 676                               | 14 119   | 66 570    | 18 456   | 7 308   | 27,7             |
|                               | Feb.          | 28                          | 5 112                           | 671                               | 13 657   | 72 932    | 19 471   | 8 004   | 26,7             |
|                               | Mär.          | 28                          | 5 129                           | 736                               | 14 106   | 91 097    | 25 349   | 9 831   | 27,8             |
|                               | Apr.          | 28                          | 5 128                           | 662                               | 13 850   | 70 362    | 19 624   | 9 010   | 27,9             |
|                               | Mai           | 28                          | 5 149                           | 628                               | 14 745   | 69 619    | 19 299   | 8 633   | 27,7             |
|                               | Jun.          | 28                          | 5 145                           | 700                               | 16 011   | 82 436    | 22 949   | 9 822   | 27,8             |
|                               | Jul.          | 28                          | 5 166                           | 652                               | 14 304   | 68 626    | 18 582   | 8 892   | 27,1             |
|                               | Aug.          | 28                          | 5 165                           | 613                               | 14 137   | 64 667    | 17 131   | 7 969   | 26,5             |
|                               | Sep.          | 28                          | 5 142                           | 645                               | 13 767   | 65 748    | 18 414   | 7 250   | 28,0             |
|                               | Okt.          | 28                          | 5 111                           | 645                               | 13 631   | 67 736    | 15 908   | 7 040   | 23,5             |
|                               | Nov.          | 28                          | 5 071                           | 655                               | 17 678   | 80 399    | 21 487   | 9 609   | 26,7             |
|                               | Dez.          | 28                          | 5 041                           | 531                               | 14 188   | 60 618    | 15 148   | 5 934   | 25,0             |
|                               | <b>2022</b>   |                             |                                 |                                   |          |           |          |         |                  |
|                               | Jan.- Dez.    | 28                          | 4 979                           | 7 446                             | 177 168  | 966 203   | 263 796  | 124 059 | 27,3             |
|                               | Jan.          | 28                          | 5 030                           | 667                               | 13 923   | 71 267    | 21 431   | 9 235   | 30,1             |
|                               | Feb.          | 28                          | 5 023                           | 629                               | 14 130   | 76 699    | 20 705   | 8 674   | 27,0             |
|                               | Mär.          | 28                          | 5 032                           | 683                               | 14 529   | 83 516    | 19 702   | 8 550   | 23,6             |
|                               | Apr.          | 28                          | 5 022                           | 621                               | 13 949   | 81 779    | 23 925   | 9 864   | 29,3             |
|                               | Mai           | 28                          | 4 984                           | 640                               | 14 465   | 85 311    | 22 836   | 11 666  | 26,8             |
|                               | Jun.          | 28                          | 4 979                           | 630                               | 15 518   | 85 539    | 23 670   | 11 136  | 27,7             |
|                               | Jul.          | 28                          | 4 969                           | 610                               | 14 313   | 83 611    | 23 463   | 11 470  | 28,1             |
| Aug.                          | 28            | 5 004                       | 605                             | 14 028                            | 81 257   | 23 317    | 11 465   | 28,7    |                  |
| Sep.                          | 28            | 4 964                       | 608                             | 14 172                            | 80 863   | 23 232    | 11 841   | 28,7    |                  |
| Okt.                          | 28            | 4 931                       | 587                             | 14 511                            | 79 439   | 22 368    | 9 935    | 28,2    |                  |
| Nov.                          | 28            | 4 915                       | 655                             | 18 294                            | 91 773   | 24 512    | 12 402   | 26,7    |                  |
| Dez.                          | 28            | 4 895                       | 512                             | 15 334                            | 65 150   | 14 635    | 7 821    | 22,5    |                  |

1) Als Jahreswerte gelten die Durchschnitte der zwölf Monatsergebnisse.

Noch: 2. Betriebe, Beschäftigte, geleistete Arbeitsstunden, Entgelte sowie Umsatz im Bergbau und Verarbeitenden Gewerbe nach Kreisen

| Kreisfreie Stadt<br>Landkreis | Jahr<br>Monat | Be-<br>triebe <sup>1)</sup> | Beschäf-<br>tigte <sup>1)</sup> | Geleistete<br>Arbeits-<br>stunden | Entgelte | Umsatz    |           |           | Export-<br>quote |
|-------------------------------|---------------|-----------------------------|---------------------------------|-----------------------------------|----------|-----------|-----------|-----------|------------------|
|                               |               |                             |                                 |                                   |          | insgesamt | darunter  |           |                  |
|                               |               | Anzahl                      | Personen                        | 1000 Std.                         | 1000 EUR |           |           | %         |                  |
| Ilm-Kreis                     | 2015          | 58                          | 9 212                           | 14 872                            | 304 781  | 2 688 474 | 940 197   | 808 135   | 35,0             |
|                               | 2019          | 59                          | 9 791                           | 15 783                            | 360 798  | 3 341 704 | 1 573 520 | .         | 47,1             |
|                               | 2020          | 58                          | 9 768                           | 15 178                            | 354 144  | 2 873 805 | 1 250 963 | 1 133 427 | 43,5             |
|                               | 2021          | 57                          | 9 772                           | 15 490                            | 369 538  | 2 942 016 | 1 186 470 | .         | 40,3             |
|                               | <b>2021</b>   |                             |                                 |                                   |          |           |           |           |                  |
|                               | Jan.- Dez.    | 57                          | 9 772                           | 15 490                            | 369 538  | 2 942 016 | 1 186 470 | .         | 40,3             |
|                               | Jan.          | 57                          | 9 669                           | 1 266                             | 28 729   | 189 434   | 64 182    | 52 070    | 33,9             |
|                               | Feb.          | 57                          | 9 685                           | 1 291                             | 28 383   | 221 683   | 81 945    | 66 650    | 37,0             |
|                               | Mär.          | 57                          | 9 723                           | 1 443                             | 30 590   | 282 048   | 111 739   | 96 479    | 39,6             |
|                               | Apr.          | 57                          | 9 709                           | 1 273                             | 29 035   | 257 814   | 114 651   | 101 290   | 44,5             |
|                               | Mai           | 57                          | 9 710                           | 1 206                             | 31 364   | 222 764   | 81 625    | 69 577    | 36,6             |
|                               | Jun.          | 57                          | 9 705                           | 1 363                             | 32 362   | 261 649   | 94 964    | 81 142    | 36,3             |
|                               | Jul.          | 57                          | 9 730                           | 1 323                             | 30 364   | 302 555   | 146 166   | 132 616   | 48,3             |
|                               | Aug.          | 57                          | 9 832                           | 1 253                             | 29 827   | 221 536   | 87 224    | 72 430    | 39,4             |
|                               | Sep.          | 57                          | 9 846                           | 1 286                             | 29 238   | 209 560   | 65 651    | 50 067    | 31,3             |
|                               | Okt.          | 57                          | 9 892                           | 1 296                             | 30 002   | 236 904   | 101 293   | 85 389    | 42,8             |
|                               | Nov.          | 57                          | 9 892                           | 1 348                             | 38 938   | 250 768   | 85 059    | 69 338    | 33,9             |
|                               | Dez.          | 57                          | 9 869                           | 1 143                             | 30 706   | 285 300   | 151 969   | .         | 53,3             |
|                               | <b>2022</b>   |                             |                                 |                                   |          |           |           |           |                  |
|                               | Jan.- Dez.    | 57                          | 10 175                          | 16 153                            | 409 048  | 3 445 426 | 1 206 957 | 1 007 169 | 35,0             |
|                               | Jan.          | 55                          | 9 762                           | 1 331                             | 29 607   | 225 662   | 72 557    | 57 597    | 32,2             |
|                               | Feb.          | 55                          | 9 753                           | 1 261                             | 29 475   | 227 838   | 77 432    | 59 185    | 34,0             |
|                               | Mär.          | 55                          | 9 780                           | 1 379                             | 32 102   | 284 737   | 111 383   | 90 835    | 39,1             |
|                               | Apr.          | 56                          | 9 819                           | 1 233                             | 31 190   | 239 041   | 79 422    | 62 838    | 33,2             |
|                               | Mai           | 57                          | 9 937                           | 1 362                             | 32 973   | 304 677   | 116 043   | 98 614    | 38,1             |
|                               | Jun.          | 57                          | 9 908                           | 1 335                             | 33 019   | 278 091   | 95 250    | 77 157    | 34,3             |
|                               | Jul.          | 57                          | 9 903                           | 1 302                             | 31 891   | 288 283   | 111 494   | 93 630    | 38,7             |
|                               | Aug.          | 57                          | 9 999                           | 1 343                             | 31 590   | 289 135   | 95 754    | 78 723    | 33,1             |
|                               | Sep.          | 58                          | 10 750                          | 1 434                             | 35 606   | 370 985   | 120 909   | 104 721   | 32,6             |
|                               | Okt.          | 58                          | 10 815                          | 1 354                             | 35 445   | 302 091   | 91 185    | 76 647    | 30,2             |
| Nov.                          | 58            | 10 828                      | 1 556                           | 43 919                            | 334 692  | 119 227   | 103 254   | 35,6      |                  |
| Dez.                          | 58            | 10 851                      | 1 264                           | 42 232                            | 300 194  | 116 300   | 103 968   | 38,7      |                  |
| Weimarer Land                 | 2015          | 26                          | 3 549                           | 5 962                             | 116 769  | 721 635   | 243 513   | 188 640   | 33,7             |
|                               | 2019          | 22                          | 3 841                           | 6 218                             | 131 431  | 785 190   | 281 856   | 170 607   | 35,9             |
|                               | 2020          | 23                          | 3 859                           | 6 030                             | 132 201  | 797 622   | 284 725   | 168 571   | 35,7             |
|                               | 2021          | 23                          | 3 936                           | 6 196                             | 141 732  | 899 583   | 316 575   | 189 750   | 35,2             |
|                               | <b>2021</b>   |                             |                                 |                                   |          |           |           |           |                  |
|                               | Jan.- Dez.    | 23                          | 3 936                           | 6 196                             | 141 732  | 899 583   | 316 575   | 189 750   | 35,2             |
|                               | Jan.          | 23                          | 3 856                           | 528                               | 10 606   | 68 901    | 23 951    | 13 863    | 34,8             |
|                               | Feb.          | 23                          | 3 966                           | 504                               | 10 265   | 67 399    | 24 079    | 14 577    | 35,7             |
|                               | Mär.          | 23                          | 3 886                           | 565                               | 10 735   | 86 704    | 29 747    | 17 772    | 34,3             |
|                               | Apr.          | 23                          | 3 913                           | 503                               | 11 037   | 73 137    | 28 016    | 16 889    | 38,3             |
|                               | Mai           | 23                          | 3 912                           | 479                               | 11 672   | 72 487    | 25 577    | 15 458    | 35,3             |
|                               | Jun.          | 23                          | 3 938                           | 549                               | 13 404   | 79 428    | 26 330    | 16 049    | 33,1             |
|                               | Jul.          | 23                          | 3 948                           | 529                               | 11 920   | 77 484    | 26 524    | 15 772    | 34,2             |
|                               | Aug.          | 23                          | 3 985                           | 515                               | 11 288   | 72 039    | 24 455    | 14 567    | 33,9             |
|                               | Sep.          | 23                          | 3 980                           | 521                               | 11 330   | 76 727    | 26 969    | 16 116    | 35,1             |
|                               | Okt.          | 23                          | 3 934                           | 518                               | 12 599   | 81 751    | 28 490    | 16 820    | 34,8             |
|                               | Nov.          | 23                          | 3 950                           | 540                               | 13 767   | 79 601    | 29 163    | 17 290    | 36,6             |
|                               | Dez.          | 23                          | 3 963                           | 445                               | 13 108   | 63 925    | 23 273    | 14 576    | 36,4             |
|                               | <b>2022</b>   |                             |                                 |                                   |          |           |           |           |                  |
|                               | Jan.- Dez.    | 23                          | 4 085                           | 6 241                             | 153 062  | 996 929   | 345 963   | 213 477   | 34,7             |
|                               | Jan.          | 23                          | 3 963                           | 537                               | 11 722   | 80 151    | 27 408    | 17 087    | 34,2             |
|                               | Feb.          | 23                          | 4 019                           | 504                               | 11 301   | 76 851    | 26 624    | 16 766    | 34,6             |
|                               | Mär.          | 23                          | 4 011                           | 558                               | 11 470   | 96 212    | 30 612    | 19 083    | 31,8             |
|                               | Apr.          | 23                          | 4 043                           | 480                               | 12 544   | 79 199    | 26 392    | 16 146    | 33,3             |
|                               | Mai           | 23                          | 4 049                           | 531                               | 12 024   | 89 569    | 29 442    | 18 677    | 32,9             |
|                               | Jun.          | 23                          | 4 084                           | 532                               | 14 399   | 84 371    | 31 284    | 19 804    | 37,1             |
|                               | Jul.          | 23                          | 4 121                           | 513                               | 12 302   | 79 661    | 26 803    | 16 103    | 33,6             |
|                               | Aug.          | 23                          | 4 139                           | 537                               | 11 792   | 81 906    | 27 197    | 16 875    | 33,2             |
|                               | Sep.          | 23                          | 4 147                           | 523                               | 12 508   | 88 410    | 29 884    | 18 800    | 33,8             |
|                               | Okt.          | 23                          | 4 147                           | 500                               | 13 255   | 81 708    | 30 819    | 18 480    | 37,7             |
| Nov.                          | 23            | 4 155                       | 568                             | 14 566                            | 87 500   | 32 548    | 19 877    | 37,2      |                  |
| Dez.                          | 23            | 4 147                       | 457                             | 15 181                            | 71 390   | 26 949    | 15 777    | 37,7      |                  |

1) Als Jahreswerte gelten die Durchschnitte der zwölf Monatsergebnisse.



Noch: 2. Betriebe, Beschäftigte, geleistete Arbeitsstunden, Entgelte sowie Umsatz im Bergbau und Verarbeitenden Gewerbe nach Kreisen

| Kreisfreie Stadt<br>Landkreis | Jahr<br>Monat | Be-                  | Beschäf-            | Geleistete | Entgelte | Umsatz    |           |                      | Export-<br>quote |
|-------------------------------|---------------|----------------------|---------------------|------------|----------|-----------|-----------|----------------------|------------------|
|                               |               | triebe <sup>1)</sup> | tigte <sup>1)</sup> | Arbeits-   |          | insgesamt | darunter  |                      |                  |
|                               |               | Anzahl               | Personen            | 1000 Std.  |          |           | Ausland   | darunter<br>Eurozone |                  |
|                               |               |                      |                     |            | 1000 EUR |           |           | %                    |                  |
| Sonneberg                     | 2015          | 43                   | 6 199               | 10 333     | 193 100  | 999 795   | 428 195   | 274 253              | 42,8             |
|                               | 2019          | 44                   | 7 008               | 11 229     | 236 335  | 1 100 963 | 448 893   | 319 023              | 40,8             |
|                               | 2020          | 41                   | 6 662               | 10 088     | 222 136  | 990 111   | 395 468   | 296 995              | 39,9             |
|                               | 2021          | 38                   | 6 368               | 9 767      | 224 240  | 1 084 548 | 452 866   | 316 325              | 41,8             |
|                               | <b>2021</b>   |                      |                     |            |          |           |           |                      |                  |
|                               | Jan.- Dez.    | 38                   | 6 368               | 9 767      | 224 240  | 1 084 548 | 452 866   | 316 325              | 41,8             |
|                               | Jan.          | 38                   | 6 356               | 848        | 17 210   | 84 437    | 34 685    | 24 849               | 41,1             |
|                               | Feb.          | 38                   | 6 367               | 850        | 17 985   | 83 733    | 37 201    | 26 303               | 44,4             |
|                               | Mär.          | 38                   | 6 393               | 928        | 17 969   | 97 490    | 41 399    | 30 075               | 42,5             |
|                               | Apr.          | 38                   | 6 372               | 825        | 17 686   | 89 385    | 36 956    | 26 901               | 41,3             |
|                               | Mai           | 38                   | 6 364               | 768        | 18 790   | 83 757    | 34 432    | 23 961               | 41,1             |
|                               | Jun.          | 38                   | 6 378               | 857        | 19 714   | 95 266    | 38 430    | 27 158               | 40,3             |
|                               | Jul.          | 38                   | 6 381               | 822        | 18 242   | 90 029    | 37 396    | 27 006               | 41,5             |
|                               | Aug.          | 38                   | 6 396               | 729        | 17 703   | 81 840    | 32 776    | 22 504               | 40,0             |
|                               | Sep.          | 38                   | 6 335               | 802        | 17 339   | 92 942    | 39 003    | 26 542               | 42,0             |
|                               | Okt.          | 38                   | 6 336               | 830        | 18 227   | 94 449    | 39 046    | 25 943               | 41,3             |
|                               | Nov.          | 38                   | 6 387               | 818        | 24 504   | 106 396   | 44 760    | 28 521               | 42,1             |
|                               | Dez.          | 38                   | 6 355               | 691        | 18 871   | 84 824    | 36 782    | 26 563               | 43,4             |
|                               | <b>2022</b>   |                      |                     |            |          |           |           |                      |                  |
|                               | Jan.- Dez.    | 39                   | 6 334               | 9 689      | 229 137  | 1 294 885 | 541 899   | 371 039              | 41,8             |
|                               | Jan.          | 38                   | 6 313               | 840        | 17 677   | 97 217    | 41 792    | 28 897               | 43,0             |
|                               | Feb.          | 38                   | 6 295               | 817        | 16 944   | 98 160    | 42 767    | 30 124               | 43,6             |
|                               | Mär.          | 38                   | 6 313               | 888        | 17 891   | 117 280   | 49 331    | 33 793               | 42,1             |
|                               | Apr.          | 39                   | 6 345               | 777        | 18 410   | 99 652    | 42 014    | 29 063               | 42,2             |
|                               | Mai           | 39                   | 6 338               | 843        | 19 076   | 115 116   | 49 941    | 33 562               | 43,4             |
|                               | Jun.          | 38                   | 6 250               | 825        | 19 766   | 109 533   | 46 355    | 32 561               | 42,3             |
|                               | Jul.          | 38                   | 6 247               | 774        | 18 490   | 109 703   | 43 485    | 31 149               | 39,6             |
|                               | Aug.          | 39                   | 6 389               | 774        | 18 672   | 108 715   | 46 415    | 27 968               | 42,7             |
|                               | Sep.          | 39                   | 6 364               | 819        | 19 378   | 120 350   | 50 565    | 34 551               | 42,0             |
| Okt.                          | 39            | 6 402                | 782                 | 19 069     | 108 498  | 45 821    | 31 775    | 42,2                 |                  |
| Nov.                          | 39            | 6 404                | 848                 | 24 416     | 114 686  | 46 446    | 31 405    | 40,5                 |                  |
| Dez.                          | 39            | 6 352                | 703                 | 19 348     | 95 974   | 36 965    | 26 191    | 38,5                 |                  |
| Saalfeld-Rudolstadt           | 2015          | 48                   | 7 684               | 12 300     | 265 889  | 1 829 949 | 724 050   | 373 137              | 39,6             |
|                               | 2019          | 46                   | 7 736               | 12 056     | 300 551  | 1 851 745 | 835 543   | 496 401              | 45,1             |
|                               | 2020          | 45                   | 7 311               | 11 208     | 281 626  | 1 725 889 | 800 416   | 433 279              | 46,4             |
|                               | 2021          | 46                   | 7 199               | 11 226     | 284 675  | 2 028 116 | 958 694   | 566 856              | 47,3             |
|                               | <b>2021</b>   |                      |                     |            |          |           |           |                      |                  |
|                               | Jan.- Dez.    | 46                   | 7 199               | 11 226     | 284 675  | 2 028 116 | 958 694   | 566 856              | 47,3             |
|                               | Jan.          | 45                   | 7 213               | 937        | 22 300   | 131 671   | 52 355    | 33 240               | 39,8             |
|                               | Feb.          | 46                   | 7 245               | 961        | 22 001   | 149 158   | 67 509    | 34 778               | 45,3             |
|                               | Mär.          | 46                   | 7 228               | 1 032      | 23 258   | 187 359   | 91 297    | 47 896               | 48,7             |
|                               | Apr.          | 46                   | 7 195               | 938        | 22 973   | 148 101   | 72 553    | 44 599               | 49,0             |
|                               | Mai           | 46                   | 7 154               | 877        | 22 822   | 174 913   | 75 861    | 42 165               | 43,4             |
|                               | Jun.          | 46                   | 7 149               | 989        | 23 886   | 177 894   | 87 171    | 55 642               | 49,0             |
|                               | Jul.          | 46                   | 7 177               | 944        | 23 102   | 181 613   | 87 367    | 52 066               | 48,1             |
|                               | Aug.          | 46                   | 7 210               | 897        | 22 689   | 152 492   | 65 362    | 36 867               | 42,9             |
|                               | Sep.          | 46                   | 7 255               | 944        | 23 583   | 188 078   | 89 316    | 55 611               | 47,5             |
|                               | Okt.          | 46                   | 7 235               | 937        | 22 518   | 173 891   | 83 221    | 54 260               | 47,9             |
|                               | Nov.          | 46                   | 7 218               | 958        | 31 613   | 200 112   | 103 121   | 62 053               | 51,5             |
|                               | Dez.          | 45                   | 7 106               | 812        | 23 931   | 162 833   | 83 562    | 47 678               | 51,3             |
|                               | <b>2022</b>   |                      |                     |            |          |           |           |                      |                  |
|                               | Jan.- Dez.    | 46                   | 7 176               | 11 036     | 299 199  | 2 361 461 | 1 180 049 | 704 054              | 50,0             |
|                               | Jan.          | 45                   | 7 096               | 950        | 23 319   | 193 989   | 102 399   | 73 302               | 52,8             |
|                               | Feb.          | 45                   | 7 071               | 920        | 23 415   | 179 564   | 88 564    | 56 336               | 49,3             |
|                               | Mär.          | 46                   | 7 189               | 996        | 25 471   | 222 835   | 107 719   | 66 599               | 48,3             |
|                               | Apr.          | 46                   | 7 170               | 877        | 23 317   | 192 142   | 87 392    | 58 436               | 45,5             |
|                               | Mai           | 46                   | 7 153               | 943        | 24 391   | 218 806   | 110 340   | 67 107               | 50,4             |
|                               | Jun.          | 46                   | 7 150               | 936        | 24 534   | 209 980   | 109 672   | 64 830               | 52,2             |
|                               | Jul.          | 46                   | 7 146               | 895        | 24 472   | 190 053   | 94 574    | 48 043               | 49,8             |
|                               | Aug.          | 46                   | 7 213               | 910        | 22 978   | 196 069   | 96 210    | 57 339               | 49,1             |
|                               | Sep.          | 46                   | 7 236               | 930        | 24 772   | 202 619   | 95 129    | 54 564               | 46,9             |
| Okt.                          | 46            | 7 219                | 866                 | 23 519     | 199 368  | 102 397   | 58 118    | 51,4                 |                  |
| Nov.                          | 46            | 7 241                | 989                 | 33 994     | 196 247  | 106 553   | 62 258    | 54,3                 |                  |
| Dez.                          | 46            | 7 229                | 824                 | 25 016     | 159 789  | 79 100    | 37 121    | 49,5                 |                  |

1) Als Jahreswerte gelten die Durchschnitte der zwölf Monatsergebnisse.

Noch: 2. Betriebe, Beschäftigte, geleistete Arbeitsstunden, Entgelte sowie Umsatz  
im Bergbau und Verarbeitenden Gewerbe nach Kreisen

| Kreisfreie Stadt<br>Landkreis | Jahr<br>Monat | Be-<br>triebe <sup>1)</sup> | Beschäf-<br>tigte <sup>1)</sup> | Geleistete<br>Arbeits-<br>stunden | Entgelte | Umsatz    |          |         | Export-<br>quote |
|-------------------------------|---------------|-----------------------------|---------------------------------|-----------------------------------|----------|-----------|----------|---------|------------------|
|                               |               |                             |                                 |                                   |          | insgesamt | darunter |         |                  |
|                               |               | Anzahl                      | Personen                        | 1000 Std.                         | 1000 EUR |           |          | %       |                  |
| Saale-Holzland-Kreis          | 2015          | 39                          | 4 790                           | 7 885                             | 143 708  | 901 471   | 246 152  | 101 120 | 27,3             |
|                               | 2019          | 40                          | 5 515                           | 8 618                             | 178 810  | 911 677   | 255 150  | 115 106 | 28,0             |
|                               | 2020          | 39                          | 5 321                           | 8 011                             | 172 166  | 925 103   | 261 175  | 127 753 | 28,2             |
|                               | 2021          | 39                          | 5 274                           | 8 227                             | 182 256  | 1 000 135 | 298 679  | 151 397 | 29,9             |
|                               | <b>2021</b>   |                             |                                 |                                   |          |           |          |         |                  |
|                               | Jan.- Dez.    | 39                          | 5 274                           | 8 227                             | 182 256  | 1 000 135 | 298 679  | 151 397 | 29,9             |
|                               | Jan.          | 39                          | 5 164                           | 659                               | 14 104   | 63 749    | 18 737   | 10 271  | 29,4             |
|                               | Feb.          | 39                          | 5 153                           | 663                               | 14 256   | 70 557    | 21 112   | 10 997  | 29,9             |
|                               | Mär.          | 39                          | 5 170                           | 731                               | 14 558   | 90 164    | 26 197   | 14 401  | 29,1             |
|                               | Apr.          | 39                          | 5 263                           | 677                               | 14 615   | 80 846    | 21 536   | 12 055  | 26,6             |
|                               | Mai           | 39                          | 5 263                           | 638                               | 14 785   | 83 056    | 24 297   | 14 840  | 29,3             |
|                               | Jun.          | 39                          | 5 268                           | 732                               | 15 282   | 88 695    | 24 943   | 12 631  | 28,1             |
|                               | Jul.          | 39                          | 5 301                           | 702                               | 16 996   | 91 358    | 28 260   | 12 192  | 30,9             |
|                               | Aug.          | 39                          | 5 347                           | 681                               | 14 903   | 85 991    | 26 364   | 12 468  | 30,7             |
|                               | Sep.          | 39                          | 5 336                           | 690                               | 14 658   | 90 303    | 28 591   | 12 774  | 31,7             |
|                               | Okt.          | 39                          | 5 317                           | 701                               | 14 788   | 89 741    | 29 352   | 13 020  | 32,7             |
|                               | Nov.          | 39                          | 5 333                           | 730                               | 18 070   | 88 329    | 26 709   | 14 432  | 30,2             |
|                               | Dez.          | 39                          | 5 367                           | 622                               | 15 241   | 77 345    | 22 582   | 11 316  | 29,2             |
|                               | <b>2022</b>   |                             |                                 |                                   |          |           |          |         |                  |
|                               | Jan.- Dez.    | 39                          | 5 375                           | 8 338                             | 194 387  | 1 201 831 | 390 202  | 199 140 | 32,5             |
|                               | Jan.          | 39                          | 5 319                           | 719                               | 15 537   | 75 494    | 24 127   | 12 928  | 32,0             |
|                               | Feb.          | 39                          | 5 300                           | 668                               | 15 606   | 81 948    | 25 570   | 14 481  | 31,2             |
|                               | Mär.          | 39                          | 5 298                           | 732                               | 15 707   | 101 674   | 30 479   | 16 932  | 30,0             |
|                               | Apr.          | 39                          | 5 349                           | 674                               | 15 336   | 100 105   | 31 116   | 14 924  | 31,1             |
|                               | Mai           | 39                          | 5 311                           | 716                               | 15 731   | 103 436   | 28 411   | 15 902  | 27,5             |
|                               | Jun.          | 39                          | 5 341                           | 712                               | 15 907   | 105 435   | 29 378   | 18 011  | 27,9             |
|                               | Jul.          | 39                          | 5 367                           | 677                               | 15 747   | 100 725   | 33 003   | 15 825  | 32,8             |
|                               | Aug.          | 39                          | 5 420                           | 715                               | 16 366   | 105 299   | 36 281   | 16 778  | 34,5             |
|                               | Sep.          | 39                          | 5 442                           | 697                               | 16 300   | 111 272   | 39 249   | 17 244  | 35,3             |
| Okt.                          | 39            | 5 447                       | 660                             | 16 108                            | 108 312  | 41 245    | 18 954   | 38,1    |                  |
| Nov.                          | 39            | 5 461                       | 764                             | 19 480                            | 112 252  | 34 551    | 19 330   | 30,8    |                  |
| Dez.                          | 39            | 5 444                       | 604                             | 16 564                            | 95 878   | 36 790    | 17 832   | 38,4    |                  |
| Saale-Orla-Kreis              | 2015          | 51                          | 9 367                           | 14 897                            | 266 624  | 1 773 565 | 545 992  | 417 044 | 30,8             |
|                               | 2019          | 50                          | 9 296                           | 15 374                            | 301 632  | 1 853 827 | 671 458  | 417 941 | 36,2             |
|                               | 2020          | 50                          | 9 001                           | 14 065                            | 286 528  | 1 721 754 | 608 145  | 353 979 | 35,3             |
|                               | 2021          | 51                          | 8 877                           | 14 091                            | 296 125  | 1 980 735 | 761 475  | 424 018 | 38,4             |
|                               | <b>2021</b>   |                             |                                 |                                   |          |           |          |         |                  |
|                               | Jan.- Dez.    | 51                          | 8 877                           | 14 091                            | 296 125  | 1 980 735 | 761 475  | 424 018 | 38,4             |
|                               | Jan.          | 50                          | 8 945                           | 1 195                             | 23 576   | 135 895   | 49 964   | 30 521  | 36,8             |
|                               | Feb.          | 50                          | 8 837                           | 1 161                             | 22 628   | 143 177   | 49 686   | 30 875  | 34,7             |
|                               | Mär.          | 50                          | 8 908                           | 1 288                             | 24 732   | 178 160   | 68 663   | 36 538  | 38,5             |
|                               | Apr.          | 51                          | 8 929                           | 1 196                             | 23 522   | 165 648   | 66 742   | 33 269  | 40,3             |
|                               | Mai           | 51                          | 8 874                           | 1 131                             | 23 874   | 160 748   | 57 684   | 36 931  | 35,9             |
|                               | Jun.          | 51                          | 8 862                           | 1 228                             | 26 621   | 207 400   | 87 462   | 38 582  | 42,2             |
|                               | Jul.          | 51                          | 8 862                           | 1 215                             | 25 289   | 167 542   | 61 946   | 39 185  | 37,0             |
|                               | Aug.          | 51                          | 8 860                           | 1 126                             | 23 374   | 155 873   | 61 495   | 33 878  | 39,5             |
|                               | Sep.          | 51                          | 8 923                           | 1 172                             | 23 531   | 155 040   | 54 754   | 35 607  | 35,3             |
|                               | Okt.          | 51                          | 8 864                           | 1 155                             | 23 576   | 172 650   | 67 222   | 38 531  | 38,9             |
|                               | Nov.          | 51                          | 8 891                           | 1 228                             | 29 307   | 189 042   | 75 200   | 39 537  | 39,8             |
|                               | Dez.          | 50                          | 8 768                           | 996                               | 26 092   | 149 562   | 60 657   | 30 564  | 40,6             |
|                               | <b>2022</b>   |                             |                                 |                                   |          |           |          |         |                  |
|                               | Jan.- Dez.    | 51                          | 8 680                           | 13 416                            | 308 824  | 2 223 292 | 854 009  | 471 061 | 38,4             |
|                               | Jan.          | 50                          | 8 614                           | 1 123                             | 24 704   | 166 502   | 64 757   | 40 458  | 38,9             |
|                               | Feb.          | 51                          | 8 720                           | 1 114                             | 24 788   | 176 364   | 61 588   | 36 054  | 34,9             |
|                               | Mär.          | 51                          | 8 716                           | 1 219                             | 24 755   | 225 060   | 97 746   | 42 342  | 43,4             |
|                               | Apr.          | 51                          | 8 728                           | 1 076                             | 23 576   | 171 640   | 64 304   | 39 107  | 37,5             |
|                               | Mai           | 51                          | 8 721                           | 1 147                             | 24 688   | 218 330   | 95 805   | 43 698  | 43,9             |
|                               | Jun.          | 52                          | 8 756                           | 1 156                             | 29 061   | 193 463   | 75 323   | 43 151  | 38,9             |
|                               | Jul.          | 51                          | 8 613                           | 1 088                             | 24 569   | 183 363   | 66 816   | 37 770  | 36,4             |
|                               | Aug.          | 51                          | 8 618                           | 1 147                             | 24 261   | 201 591   | 78 528   | 38 081  | 39,0             |
|                               | Sep.          | 51                          | 8 717                           | 1 134                             | 25 183   | 171 985   | 60 120   | 35 033  | 35,0             |
| Okt.                          | 51            | 8 694                       | 1 082                           | 24 925                            | 167 448  | 59 575    | 40 174   | 35,6    |                  |
| Nov.                          | 51            | 8 657                       | 1 181                           | 30 627                            | 190 347  | 66 619    | 42 766   | 35,0    |                  |
| Dez.                          | 51            | 8 604                       | 950                             | 27 688                            | 157 198  | 62 827    | 32 428   | 40,0    |                  |

1) Als Jahreswerte gelten die Durchschnitte der zwölf Monatsergebnisse.

Noch: 2. Betriebe, Beschäftigte, geleistete Arbeitsstunden, Entgelte sowie Umsatz im Bergbau und Verarbeitenden Gewerbe nach Kreisen

| Kreisfreie Stadt<br>Landkreis | Jahr<br>Monat | Be-<br>triebe <sup>1)</sup> | Beschäf-<br>tigte <sup>1)</sup> | Geleistete<br>Arbeits-<br>stunden | Entgelte | Umsatz    |          |         | Export-<br>quote |
|-------------------------------|---------------|-----------------------------|---------------------------------|-----------------------------------|----------|-----------|----------|---------|------------------|
|                               |               |                             |                                 |                                   |          | insgesamt | darunter |         |                  |
|                               |               | Anzahl                      | Personen                        | 1000 Std.                         | 1000 EUR |           |          | %       |                  |
| Greiz                         | 2015          | 38                          | 5 074                           | 8 286                             | 150 999  | 863 075   | 275 668  | 149 715 | 31,9             |
|                               | 2019          | 41                          | 5 643                           | 9 081                             | 187 663  | 1 073 242 | 310 240  | 146 442 | 28,9             |
|                               | 2020          | 42                          | 5 623                           | 8 745                             | 184 889  | 1 001 925 | 295 440  | 128 449 | 29,5             |
|                               | 2021          | 39                          | 5 626                           | 8 897                             | 193 361  | 1 138 262 | 359 812  | 165 838 | 31,6             |
|                               | <b>2021</b>   |                             |                                 |                                   |          |           |          |         |                  |
|                               | Jan.- Dez.    | 39                          | 5 626                           | 8 897                             | 193 361  | 1 138 262 | 359 812  | 165 838 | 31,6             |
|                               | Jan.          | 39                          | 5 499                           | 703                               | 14 572   | 70 843    | 20 061   | 9 487   | 28,3             |
|                               | Feb.          | 39                          | 5 513                           | 710                               | 14 148   | 79 001    | 28 057   | 11 633  | 35,5             |
|                               | Mär.          | 39                          | 5 520                           | 787                               | 15 296   | 108 303   | 35 262   | 17 403  | 32,6             |
|                               | Apr.          | 39                          | 5 545                           | 722                               | 15 675   | 98 298    | 30 525   | 15 084  | 31,1             |
|                               | Mai           | 39                          | 5 561                           | 688                               | 15 855   | 91 088    | 28 643   | 14 646  | 31,4             |
|                               | Jun.          | 39                          | 5 585                           | 791                               | 15 719   | 104 964   | 34 805   | 18 089  | 33,2             |
|                               | Jul.          | 39                          | 5 643                           | 764                               | 16 437   | 101 304   | 31 934   | 14 575  | 31,5             |
|                               | Aug.          | 39                          | 5 693                           | 702                               | 15 593   | 92 274    | 31 131   | 13 127  | 33,7             |
|                               | Sep.          | 39                          | 5 703                           | 763                               | 15 741   | 101 663   | 34 434   | 14 342  | 33,9             |
|                               | Okt.          | 39                          | 5 732                           | 778                               | 15 764   | 97 103    | 30 289   | 12 929  | 31,2             |
|                               | Nov.          | 39                          | 5 766                           | 810                               | 22 030   | 106 395   | 30 068   | 12 052  | 28,3             |
|                               | Dez.          | 39                          | 5 746                           | 678                               | 16 531   | 87 026    | 24 603   | 12 470  | 28,3             |
|                               | <b>2022</b>   |                             |                                 |                                   |          |           |          |         |                  |
|                               | Jan.- Dez.    | 39                          | 5 986                           | 9 413                             | 218 455  | 1 353 834 | 442 273  | 190 266 | 32,7             |
|                               | Jan.          | 38                          | 5 753                           | 764                               | 16 185   | 99 114    | 27 969   | 14 080  | 28,2             |
|                               | Feb.          | 38                          | 5 824                           | 755                               | 16 082   | 118 080   | 42 163   | 20 633  | 35,7             |
|                               | Mär.          | 38                          | 5 866                           | 837                               | 17 816   | 121 532   | 37 246   | 17 804  | 30,6             |
|                               | Apr.          | 39                          | 5 917                           | 752                               | 18 140   | 111 426   | 33 379   | 14 785  | 30,0             |
|                               | Mai           | 39                          | 5 968                           | 806                               | 18 144   | 117 785   | 36 426   | 14 593  | 30,9             |
|                               | Jun.          | 39                          | 5 981                           | 803                               | 17 871   | 115 121   | 37 856   | 15 486  | 32,9             |
|                               | Jul.          | 39                          | 5 998                           | 763                               | 17 455   | 106 149   | 32 730   | 14 946  | 30,8             |
|                               | Aug.          | 39                          | 6 051                           | 793                               | 17 560   | 109 473   | 33 713   | 13 875  | 30,8             |
|                               | Sep.          | 39                          | 6 062                           | 786                               | 18 456   | 110 444   | 34 363   | 15 716  | 31,1             |
|                               | Okt.          | 39                          | 6 148                           | 770                               | 18 408   | 111 280   | 38 338   | 17 273  | 34,5             |
| Nov.                          | 39            | 6 142                       | 882                             | 24 129                            | 131 113  | 46 420    | 16 848   | 35,4    |                  |
| Dez.                          | 39            | 6 120                       | 703                             | 18 209                            | 102 316  | 41 671    | 14 228   | 40,7    |                  |
| Altenburger Land              | 2015          | 33                          | 5 523                           | 9 055                             | 147 244  | 1 107 712 | 240 959  | 171 501 | 21,8             |
|                               | 2019          | 35                          | 6 202                           | 9 819                             | 190 652  | 1 318 983 | 271 424  | 190 921 | 20,6             |
|                               | 2020          | 34                          | 5 860                           | 8 824                             | 178 600  | 1 093 311 | 205 666  | 142 413 | 18,8             |
|                               | 2021          | 33                          | 5 765                           | 9 135                             | 186 534  | 1 183 603 | 250 012  | 171 645 | 21,1             |
|                               | <b>2021</b>   |                             |                                 |                                   |          |           |          |         |                  |
|                               | Jan.- Dez.    | 33                          | 5 765                           | 9 135                             | 186 534  | 1 183 603 | 250 012  | 171 645 | 21,1             |
|                               | Jan.          | 32                          | 5 641                           | 743                               | 14 368   | 81 714    | 15 229   | 11 727  | 18,6             |
|                               | Feb.          | 32                          | 5 681                           | 760                               | 14 521   | 95 789    | 16 714   | 12 417  | 17,4             |
|                               | Mär.          | 32                          | 5 733                           | 860                               | 15 269   | 115 078   | 23 871   | 16 504  | 20,7             |
|                               | Apr.          | 33                          | 5 728                           | 751                               | 14 993   | 101 134   | 21 242   | 14 603  | 21,0             |
|                               | Mai           | 33                          | 5 729                           | 681                               | 15 449   | 89 273    | 17 631   | 12 530  | 19,7             |
|                               | Jun.          | 33                          | 5 710                           | 817                               | 15 590   | 102 447   | 22 303   | 13 963  | 21,8             |
|                               | Jul.          | 33                          | 5 726                           | 757                               | 15 534   | 96 003    | 23 304   | 13 571  | 24,3             |
|                               | Aug.          | 33                          | 5 750                           | 755                               | 15 121   | 89 938    | 20 972   | 13 707  | 23,3             |
|                               | Sep.          | 33                          | 5 868                           | 762                               | 15 524   | 98 531    | 20 671   | 15 618  | 21,0             |
|                               | Okt.          | 33                          | 5 866                           | 772                               | 15 850   | 103 864   | 20 587   | 15 623  | 19,8             |
|                               | Nov.          | 33                          | 5 902                           | 806                               | 18 468   | 111 911   | 24 316   | 16 862  | 21,7             |
|                               | Dez.          | 33                          | 5 842                           | 670                               | 15 848   | 97 920    | 23 172   | 14 521  | 23,7             |
|                               | <b>2022</b>   |                             |                                 |                                   |          |           |          |         |                  |
|                               | Jan.- Dez.    | 35                          | 5 985                           | 9 285                             | 208 567  | 1 274 373 | 278 355  | 191 510 | 21,8             |
|                               | Jan.          | 33                          | 5 909                           | 778                               | 16 059   | 98 000    | 24 023   | 16 333  | 24,5             |
|                               | Feb.          | 33                          | 5 869                           | 767                               | 16 161   | 94 104    | 20 763   | 15 429  | 22,1             |
|                               | Mär.          | 33                          | 5 893                           | 825                               | 16 569   | 109 128   | 24 159   | 17 425  | 22,1             |
|                               | Apr.          | 34                          | 5 939                           | 739                               | 16 074   | 99 516    | 20 178   | 15 087  | 20,3             |
|                               | Mai           | 34                          | 5 956                           | 791                               | 17 614   | 106 339   | 21 393   | 15 329  | 20,1             |
|                               | Jun.          | 35                          | 5 996                           | 799                               | 17 484   | 113 083   | 23 384   | 16 465  | 20,7             |
|                               | Jul.          | 35                          | 6 004                           | 755                               | 17 025   | 104 593   | 25 478   | 15 446  | 24,4             |
|                               | Aug.          | 36                          | 6 055                           | 795                               | 17 581   | 110 420   | 25 035   | 15 637  | 22,7             |
|                               | Sep.          | 36                          | 6 089                           | 788                               | 17 720   | 114 423   | 24 605   | 17 592  | 21,5             |
|                               | Okt.          | 36                          | 6 062                           | 743                               | 17 640   | 106 731   | 21 583   | 15 140  | 20,2             |
| Nov.                          | 36            | 6 053                       | 835                             | 20 378                            | 118 920  | 24 243    | 17 721   | 20,4    |                  |
| Dez.                          | 36            | 5 994                       | 669                             | 18 263                            | 99 117   | 23 511    | 13 906   | 23,7    |                  |

1) Als Jahreswerte gelten die Durchschnitte der zwölf Monatsergebnisse.

**3. Betriebe, Beschäftigte, geleistete Arbeitsstunden, Entgelte sowie Umsatz  
im Bergbau und Verarbeitenden Gewerbe nach Kreisen (kumuliert 2021 und 2022)**

| Kreisfreie Stadt<br>Landkreis<br>Land | Zeitraum    | Be-<br>triebe <sup>1)</sup> | Beschäf-<br>tigte <sup>1)</sup> | Geleistete<br>Arbeits-<br>stunden | Entgelte         | Umsatz            |                   |                      | Export-<br>quote |
|---------------------------------------|-------------|-----------------------------|---------------------------------|-----------------------------------|------------------|-------------------|-------------------|----------------------|------------------|
|                                       |             |                             |                                 |                                   |                  | insgesamt         | darunter          |                      |                  |
|                                       |             | Anzahl                      | Personen                        | 1000 Std.                         | 1000 EUR         |                   | Ausland           | darunter<br>Eurozone | %                |
| <b>Januar bis Dezember</b>            |             |                             |                                 |                                   |                  |                   |                   |                      |                  |
| Stadt Erfurt                          | 2021        | 24                          | 4 001                           | 6 380                             | 176 106          | 923 179           | 286 068           | 127 914              | 31,0             |
|                                       | 2022        | 23                          | 3 852                           | 6 120                             | 171 985          | 1 049 314         | 349 198           | 159 817              | 33,3             |
| Stadt Gera                            | 2021        | 18                          | 2 958                           | 4 593                             | 98 004           | 548 515           | 143 318           | .                    | 26,1             |
|                                       | 2022        | 17                          | 2 954                           | 4 565                             | 105 152          | 682 827           | 172 676           | .                    | 25,3             |
| Stadt Jena                            | 2021        | 36                          | 7 915                           | 13 198                            | 457 827          | 2 591 247         | 1 891 622         | 345 415              | 73,0             |
|                                       | 2022        | 36                          | 8 465                           | 13 775                            | 499 088          | 2 876 962         | 2 118 049         | 398 734              | 73,6             |
| Stadt Suhl                            | 2021        | 13                          | 1 563                           | 2 578                             | 52 311           | 265 701           | 43 843            | .                    | 16,5             |
|                                       | 2022        | 13                          | 1 614                           | 2 693                             | 58 651           | 325 041           | 59 919            | .                    | 18,4             |
| Stadt Weimar                          | 2021        | 7                           | 1 272                           | 2 100                             | 67 078           | 235 560           | 128 990           | .                    | 54,8             |
|                                       | 2022        | 8                           | 1 390                           | 2 307                             | 73 391           | 286 654           | 145 994           | .                    | 50,9             |
| Eichsfeld                             | 2021        | 47                          | 7 608                           | 11 978                            | 267 745          | 1 570 234         | 393 864           | 204 171              | 25,1             |
|                                       | 2022        | 47                          | 7 793                           | 11 968                            | 292 147          | 1 834 294         | 485 576           | 271 365              | 26,5             |
| Nordhausen                            | 2021        | 31                          | 5 224                           | 8 278                             | 195 894          | 1 110 447         | 258 532           | 146 200              | 23,3             |
|                                       | 2022        | 29                          | 5 143                           | 8 051                             | 197 271          | 1 194 366         | 294 608           | 164 866              | 24,7             |
| Wartburgkreis                         | 2021        | 78                          | 16 540                          | 24 725                            | 681 647          | 3 873 763         | 1 330 594         | 548 601              | 34,3             |
|                                       | 2022        | 80                          | 16 911                          | 25 722                            | 743 810          | 4 488 677         | 1 598 305         | 689 980              | 35,6             |
| Unstrut-Hainich-Kreis                 | 2021        | 29                          | 4 397                           | 7 183                             | 149 467          | 902 913           | 243 929           | 211 180              | 27,0             |
|                                       | 2022        | 27                          | 4 187                           | 6 873                             | 151 830          | 1 039 163         | 249 750           | 213 530              | 24,0             |
| Kyffhäuserkreis                       | 2021        | 20                          | 3 445                           | 5 250                             | 129 601          | 1 101 574         | 583 601           | .                    | 53,0             |
|                                       | 2022        | 22                          | 3 721                           | 5 664                             | 141 382          | 1 277 219         | 653 031           | .                    | 51,1             |
| Schmalkalden-Meiningen                | 2021        | 70                          | 9 662                           | 15 270                            | 334 259          | 2 010 184         | 591 014           | 263 179              | 29,4             |
|                                       | 2022        | 68                          | 9 748                           | 15 364                            | 348 501          | 2 266 829         | 694 170           | .                    | 30,6             |
| Gotha                                 | 2021        | 56                          | 12 366                          | 18 788                            | 452 411          | 3 448 752         | 1 256 421         | 593 354              | 36,4             |
|                                       | 2022        | 57                          | 12 737                          | 18 988                            | 491 434          | 3 855 589         | 1 321 508         | 632 780              | 34,3             |
| Sömmerda                              | 2021        | 29                          | 6 191                           | 9 206                             | 223 693          | 1 326 925         | 365 356           | 265 086              | 27,5             |
|                                       | 2022        | 30                          | 6 178                           | 9 550                             | 233 312          | 1 589 852         | 430 634           | 301 981              | 27,1             |
| Hildburghausen                        | 2021        | 28                          | 5 122                           | 7 814                             | 174 194          | 860 809           | 231 819           | 99 302               | 26,9             |
|                                       | 2022        | 28                          | 4 979                           | 7 446                             | 177 168          | 966 203           | 263 796           | 124 059              | 27,3             |
| Ilm-Kreis                             | 2021        | 57                          | 9 772                           | 15 490                            | 369 538          | 2 942 016         | 1 186 470         | .                    | 40,3             |
|                                       | 2022        | 57                          | 10 175                          | 16 153                            | 409 048          | 3 445 426         | 1 206 957         | 1 007 169            | 35,0             |
| Weimarer Land                         | 2021        | 23                          | 3 936                           | 6 196                             | 141 732          | 899 583           | 316 575           | 189 750              | 35,2             |
|                                       | 2022        | 23                          | 4 085                           | 6 241                             | 153 062          | 996 929           | 345 963           | 213 477              | 34,7             |
| Sonneberg                             | 2021        | 38                          | 6 368                           | 9 767                             | 224 240          | 1 084 548         | 452 866           | 316 325              | 41,8             |
|                                       | 2022        | 39                          | 6 334                           | 9 689                             | 229 137          | 1 294 885         | 541 899           | 371 039              | 41,8             |
| Saalfeld-Rudolstadt                   | 2021        | 46                          | 7 199                           | 11 226                            | 284 675          | 2 028 116         | 958 694           | 566 856              | 47,3             |
|                                       | 2022        | 46                          | 7 176                           | 11 036                            | 299 199          | 2 361 461         | 1 180 049         | 704 054              | 50,0             |
| Saale-Holzland-Kreis                  | 2021        | 39                          | 5 274                           | 8 227                             | 182 256          | 1 000 135         | 298 679           | 151 397              | 29,9             |
|                                       | 2022        | 39                          | 5 375                           | 8 338                             | 194 387          | 1 201 831         | 390 202           | 199 140              | 32,5             |
| Saale-Orla-Kreis                      | 2021        | 51                          | 8 877                           | 14 091                            | 296 125          | 1 980 735         | 761 475           | 424 018              | 38,4             |
|                                       | 2022        | 51                          | 8 680                           | 13 416                            | 308 824          | 2 223 292         | 854 009           | 471 061              | 38,4             |
| Greiz                                 | 2021        | 39                          | 5 626                           | 8 897                             | 193 361          | 1 138 262         | 359 812           | 165 838              | 31,6             |
|                                       | 2022        | 39                          | 5 986                           | 9 413                             | 218 455          | 1 353 834         | 442 273           | 190 266              | 32,7             |
| Altenburger Land                      | 2021        | 33                          | 5 765                           | 9 135                             | 186 534          | 1 183 603         | 250 012           | 171 645              | 21,1             |
|                                       | 2022        | 35                          | 5 985                           | 9 285                             | 208 567          | 1 274 373         | 278 355           | 191 510              | 21,8             |
| <b>Thüringen</b>                      | <b>2021</b> | <b>811</b>                  | <b>141 080</b>                  | <b>220 369</b>                    | <b>5 338 699</b> | <b>33 026 800</b> | <b>12 333 554</b> | <b>6 308 610</b>     | <b>37,3</b>      |
|                                       | <b>2022</b> | <b>813</b>                  | <b>143 468</b>                  | <b>222 658</b>                    | <b>5 705 804</b> | <b>37 885 020</b> | <b>14 076 919</b> | <b>7 149 861</b>     | <b>37,2</b>      |

1) Diese Werte beinhalten die Durchschnitte der einbezogenen Monatsergebnisse.



