



# STATISTISCHER BERICHT

LIV-j/18

# Gewerbesteuern in Thüringen 2018

Bestell-Nr. 11 407

### **Zeichenerklärung**

- nichts vorhanden (genau Null)
- 0 weniger als die Hälfte von 1 in der letzten besetzten Stelle, jedoch mehr als nichts
- . Zahlenwert unbekannt oder geheim zu halten
- ... Zahlenwert lag bei Redaktionsschluss noch nicht vor
- x Tabellenfach gesperrt, weil Aussage nicht sinnvoll
- p vorläufige Zahl
- r berichtigte Zahl
- / Zahlenwert nicht sicher genug
- () Aussagewert eingeschränkt

Anmerkung: Abweichungen in den Summen, auch im Vergleich zu anderen Veröffentlichungen, erklären sich aus dem Runden von Einzelwerten.

### **Herausgeber:**

Thüringer Landesamt für Statistik

Europaplatz 3, 99091 Erfurt

Postfach 90 01 63, 99104 Erfurt

Telefon: 0361 57331-9642

Telefax: 0361 57331-9699

Internet: [statistik.thueringen.de](http://statistik.thueringen.de)

E-Mail: [auskunft@statistik.thueringen.de](mailto:auskunft@statistik.thueringen.de)

### **Auskunft erteilt:**

Referat: Steuern, Gewerbeanzeigen,  
Insolvenzen, Rechtspflege

Telefon: 0361 57331-9240

Herausgegeben im Januar 2023

Heft-Nr.: 10/23

Preis: 6,25 Euro

© Thüringer Landesamt für Statistik, Erfurt, 2023

Vervielfältigung und Verbreitung, auch auszugsweise, mit Quellenangabe gestattet.

# Inhaltsverzeichnis

Seite

## Vorbemerkungen

2

## Tabellen

1.	Steuerpflichtige und ihre Besteuerungsgrundlagen von 2012 bis 2018 und für 2018 nach Gewerbeertragsgrößeklassen	6
2.	Entwicklung der Gewerbesteuerpflichtigen mit positivem Steuermessbetrag von 2016 bis 2018 nach Kreisen	8
3.	Steuerpflichtige und ihre Besteuerungsgrundlagen 2018 nach Rechtsformen	10
4.	Ermittlung des Steuermessbetrags nach dem Gewerbeertrag 2018 nach Rechtsformen	12
5.	Steuerpflichtige und ihre Besteuerungsgrundlagen 2018 nach Wirtschaftsabteilungen	14
6.	Steuerpflichtige, deren Gewerbeertrag und Steuermessbetrag nach Gewerbeertragsgrößeklassen und ausgewählten Wirtschaftsabschnitten	20
7.	Organgesellschaften und ihre Besteuerungsgrundlagen 2018	24
8.	Steuerpflichtige mit positivem Steuermessbetrag, Steuermessbeträge und Zerlegungsanteile nach Länderaustausch und in regionaler Gliederung	25

## Grafiken

Gewerbesteuerpflichtige mit positivem Steuermessbetrag 2018 nach kreisfreien Städten und Landkreisen (Anzahl)	9
Gewerbesteuerpflichtige mit positivem Steuermessbetrag 2018 nach kreisfreien Städten und Landkreisen (in 1 000 EUR)	9
Steuerpflichtige 2018 mit Gewinn bzw. Verlust nach Rechtsformen	11
Anzahl der Steuerpflichtigen 2018 mit Gewinn und Verlust nach Wirtschaftsabschnitten	22
Gewinn bzw. Verlust der Steuerpflichtigen 2018 nach Wirtschaftsabschnitten	23
Betriebe/Betriebsstätten ohne Zerlegungsanteile 2018 mit positivem Steuermessbetrag nach kreisfreien Städten und Landkreisen (Anzahl)	36
Betriebe/Betriebsstätten ohne Zerlegungsanteile 2018 mit positivem Steuermessbetrag nach kreisfreien Städten und Landkreisen (in 1 000 EUR)	36
Zerlegungsanteile der Betriebsstätten nach Länderaustausch 2018 nach kreisfreien Städten und Landkreisen (Anzahl)	37
Zerlegungsanteile der Betriebsstätten nach Länderaustausch 2018 nach kreisfreien Städten und Landkreisen (in 1 000 EUR)	37

## Vorbemerkungen

### Allgemeines

Die Gewerbesteuerstatistik dient zur Analyse der Gewerbesteuer und ihrer wirtschaftlichen Bedeutung. Darüber hinaus wird sie zur Quantifizierung des zukünftigen Aufkommens und bei geplanten Steuerrechtsänderungen, sowie als eine der Grundlagen bei umfangreichen Steuersimulationsmodellen verwendet. Sie beinhaltet die im Besteuerungsverfahren festgestellten Angaben zur Gewerbesteuer und in Zerlegungsfällen weist sie die auf die Gemeinden entfallenden Zerlegungsanteile aus.

Die Festsetzung und Erhebung der Gewerbesteuer wird von der Gemeinde durchgeführt, in der das Unternehmen seinen Hauptsitz hat. Damit ist die Gewerbesteuer die wichtigste Einnahmequelle der Gemeinden und trägt maßgeblich zu deren Finanzierung bei. Die Gewerbesteuerstatistik wird seit dem Veranlagungsjahr 2011 jährlich durchgeführt.

### Rechtsgrundlagen

Die Gewerbesteuerstatistik wird nach dem Gesetz über Steuerstatistiken (StStatG) vom 11. Oktober 1995 (BGBl. I S. 1250, 1409), in der jeweils gültigen Fassung, in Verbindung mit dem Bundesstatistikgesetz (BStatG) vom 22. Januar 1987 (BGBl. I S. 462, 565), in der jeweils gültigen Fassung, durchgeführt.

### Methodische Hinweise

Die Gewerbesteuerstatistik ist eine Sekundärstatistik. Ihre Erhebungsmaterialien basieren auf den Ergebnissen des Steuerfestsetzungsverfahrens durch die Finanzverwaltung, welche dem Statistischen Landesamt in elektronischer Form übermittelt werden. Gebietsfremde Festsetzungen und gebietsfremde Zerlegungsanteile werden über ein Clearing-Verfahren zwischen den Bundesländern ausgetauscht. Die wirtschaftliche Gliederung der Gewerbesteuerstatistik 2018 basiert auf der „Klassifikation der Wirtschaftszweige, Ausgabe 2008 (WZ 2008)“.

Die Regionalangaben beziehen sich auf den Gebietsstand vom 31.12.2021.

### Geheimhaltung und Datenschutz

Die Daten der Gewerbesteuerstatistik unterliegen lt. § 16 BStatG der statistischen Geheimhaltung sowie lt. § 30 AO dem Steuergeheimnis. So ist es erforderlich, Einzelangaben in der Ergebnisdarstellung zu schützen, indem entsprechende Tabellenfelder gesperrt werden.

### Aufbereitung der Gewerbesteuerstatistik

Die Aufbereitung der festgestellten Daten erfolgt nach verschiedenen Merkmalen. Eines dieser Merkmale ist die Gliederung nach Gewerbeertragsgrößenklassen. Es bietet eine Übersicht über die Ertragsstrukturen im Bereich der Gewerbebetriebe und ist wie folgt aufgliedert:

Gewerbebetriebe mit Steuermessbetrag = 0 EUR

davon

mit negativem Gewerbeertrag

ohne Gewerbeertrag

mit positivem Gewerbeertrag

Gewerbebetriebe mit positivem Steuermessbetrag

davon

	unter	5 000 EUR
5 000 EUR	bis unter	10 000 EUR
10 000 EUR	bis unter	15 000 EUR
15 000 EUR	bis unter	24 500 EUR
24 500 EUR	bis unter	50 000 EUR
50 000 EUR	bis unter	100 000 EUR
100 000 EUR	bis unter	500 000 EUR
500 000 EUR	bis unter	1 Millionen EUR
1 Millionen EUR	bis unter	5 Millionen EUR
5 Millionen EUR	und mehr	

## **Begriffsbestimmungen**

### **Steuergegenstand**

Besteuert wird nach § 2 GewStG jeder inländische Gewerbebetrieb. Dieser liegt vor, wenn es sich um eine selbständige, nachhaltige Betätigung mit Gewinnabsicht und Beteiligung am allgemeinen wirtschaftlichen Verkehr handelt. Als Gewerbebetrieb gilt stets und im vollen Umfang die Tätigkeit der

- Kapitalgesellschaften
- Erwerbs- und Wirtschaftsgenossenschaften,
- Versicherungsvereine auf Gegenseitigkeit sowie
- sonstiger juristischer Personen des privaten Rechts und nichtrechtsfähiger Vereine,

soweit sie einen wirtschaftlichen Geschäftsbetrieb (ausgenommen Land- und Forstwirtschaft) unterhalten.

Arbeitsgemeinschaften, deren alleiniger Zweck sich auf die Erfüllung eines einzigen Werkvertrages bezieht, gelten nach § 2a GewStG nicht als ein Gewerbebetrieb und unterliegen somit nicht der Gewerbesteuer.

### **Steuerbefreiungen nach § 3 GewStG**

Von der Gewerbesteuer sind u.a. befreit:

- das Bundeseisenbahnvermögen, Monopolverwaltungen des Bundes, staatliche Lotterieunternehmen, die zugelassenen öffentlichen Spielbanken mit ihren der Spielbankenabgabe unterliegenden Tätigkeiten, der Erdölbevorratungsverband
- Deutsche Bundesbank, Kreditanstalt für Wiederaufbau, Deutsche Ausgleichsbank sowie ausdrücklich genannte Finanzierungs- und Körperschaftsteuerbefreite Wirtschaftsförderungsgesellschaften, Bundesanstalt für vereinigungsbedingte Sonderaufgaben
- Zweckbetriebe, ausschließlich gemeinnütziger, mildtätiger oder kirchlicher Art nach §§ 51 bis 68 der AO
- rechtsfähige Pensions-, Sterbe-, Kranken- und ähnliche Kassen soweit diese Körperschaftsteuerbefreit sind
- private Schulen und ähnliche Einrichtungen soweit sie Umsatzsteuerbefreit sind
- Öffentlich-rechtliche Krankenhäuser, Alten-, Altenwohn- und Pflegeheime

### **Hebeberechtigte Gemeinden**

Der Gewerbebetrieb unterliegt in der Gemeinde der Gewerbesteuer, in der er seine Betriebsstätte unterhält. Bestehen mehrere Betriebsstätten in unterschiedlichen Gemeinden, wird der Steuermessbetrag so aufgeteilt, dass die Gewerbesteuer auf die entsprechenden Gemeinden entfällt.

### **Steuerschuldner**

Der Unternehmer schuldet die Gewerbesteuer. Betreibt eine Personengesellschaft einen Gewerbebetrieb, so ist hierbei die Gesellschaft der Steuerschuldner. Bei einem Gewerbebetrieb, welcher auf einen anderen Unternehmer übergeht, ist der Steuerschuldner der bisherige Unternehmer, jedoch nur bis zum Zeitpunkt des Übergangs. Danach liegt die Steuerschuldnerschaft beim neuen Unternehmer.

### **Besteuerungsgrundlage**

Der Gewerbeertrag bildet die Besteuerungsgrundlage für die Gewerbesteuer.

### Gewerbsteuerermittlung:

	steuerlicher Gewinn (§ 7 GewStG)
+	Hinzurechnungen (§ 8 GewStG)
-	Kürzungen (§ 9 GewStG)
-	Verlustvortrag nach § 10a GewStG
<hr/>	
=	Gewerbeertrag (abrunden auf volle 100 EUR (§ 11 Abs. 1 GewStG)
-	Freibetrag (§ 11 Abs. 1 Nr. 1 und 2 GewStG)
<hr/>	
=	gekürzter Gewerbeertrag
*	3,5% Steuermesszahl (§ 11 Abs. 2 GewStG)
<hr/>	
=	Steuermessbetrag
*	Hebesatz der Gemeinde (§ 16 Abs. 1 GewStG)
<hr/>	
=	Gewerbsteuer

### Erhebungszeitraum

Der Erhebungszeitraum ist das Kalenderjahr.

### Zerlegung des Steuermessbetrages

Eine Zerlegung des Steuermessbetrages muss bei Gewerbebetrieben, welche mehrere Betriebsstätten in unterschiedlichen Gemeinden betreiben, durchgeführt werden. Maßgebend ist hierbei die Summe der Arbeitslöhne, welche an die Arbeitnehmer gezahlt worden sind. Löhne von Arbeitnehmern, welche sich in der Berufsausbildung befinden, werden nicht berücksichtigt. Handelt es sich bei dem Gewerbebetrieb um ein Unternehmen, welches nicht von einer juristischen Person betrieben wird, muss für die tätigen Einzelunternehmer bzw. Mitunternehmer, aufgrund fehlender Lohnzahlungen, ein Betrag von 25 000 EUR angesetzt werden. Der sogenannte Unternehmerlohn muss bei der Betriebsstätte berücksichtigt werden, in dem der Unternehmer geschäftsleitend tätig war.

Die Vordrucke zur Gewerbsteuererklärung können auf der Internetseite des Thüringer Finanzministeriums unter <https://www.thueringen.de/th5/fm/steuern/vordrucke/gewst/index.aspx> abgerufen werden.

**Abkürzungen:**

a.n.g.	anderweitig nicht genannt
Abs.	Absatz
AG	Aktiengesellschaft
AGS	Amtlicher Gemeindeschlüssel
AO	Abgabenordnung
AStG	Außensteuergesetz
BGBI.	Bundesgesetzblatt
BStAtG	Bundesstatistikgesetz
bzw.	beziehungsweise
DV	Datenverarbeitung
EHZ	Erhebungszeitraum
ESt	Einkommensteuer
EStG	Einkommensteuergesetz
EU	Europäische Union
GewStG	Gewerbsteuergesetz
i.S.d.	im Sinne des/der
i.V.m.	in Verbindung mit
KGaA	Kapitalgesellschaft auf Aktien
KSt	Körperschaftsteuer
KStG	Körperschaftsteuergesetz
lt.	laut
m.	mit
Nr.	Nummer
OG	Organgesellschaft
Rep.	Reparatur
S.	Seite
Tankst.	Tankstellen
u.	und
u.a.	unter anderem
u.Ä.	und Ähnliches
usw.	und so weiter
v.	von
v.H.	von Hundert
WG	Wirtschaftsgüter
WZ	Wirtschaftszweig

1. Steuerpflichtige und ihre Besteuerungsgrundlagen von 2012 bis 2018

Lfd. Nr.	Größenklassen des abgerundeten Gewerbeertrags von ... bis unter ... EUR	Steuerpflichtige	Gewinn			Verlust		Verlustverbrauch	
			Anzahl <sup>1)</sup>	Anzahl <sup>1)</sup>	1 000 EUR	Anzahl <sup>1)</sup>	1 000 EUR	Anzahl <sup>1)</sup>	1 000 EUR
1	2012	98 109	72 331	4 227 807	25 778	- 1 116 228	16 847	377 970	
2	2013	98 779	73 311	4 390 060	25 468	- 865 457	16 822	363 100	
3	2014	100 300	75 446	4 665 387	24 854	- 797 802	17 031	386 572	
4	2015	103 015	79 324	4 904 798	23 691	- 764 405	17 113	380 905	
5	2016	103 281	80 294	5 056 285	22 987	- 757 806	16 409	351 808	
6	2017	104 606	81 574	5 645 232	23 032	- 799 479	15 704	364 461	
7	<b>2018</b>	<b>106 283</b>	<b>83 761</b>	<b>5 679 433</b>	<b>22 522</b>	<b>- 779 359</b>	<b>15 584</b>	<b>356 277</b>	
8	mit Steuermessbetrag = 0	71 513	49 051	688 316	22 462	- 747 231	13 939	172 773	
9	davon mit negativem Gewerbeertrag	23 695	1 334	78 234	22 361	- 734 847	5	103	
10	ohne Gewerbeertrag	15 736	15 637	269 783	99	- 12 305	10 765	157 665	
11	mit positivem Gewerbeertrag	32 082	.	.	.	.	3 169	15 005	
12	mit positivem Steuermessbetrag	34 770	34 710	4 991 117	60	- 32 128	1 645	183 504	
13	unter 5 000	1 087	1 082	7 219	5	- 26	315	3 649	
14	5 000 - 10 000	807	807	9 050	-	-	175	2 424	
15	10 000 - 15 000	570	.	.	.	.	115	1 770	
16	15 000 - 24 500	815	810	20 948	5	- 131	137	5 351	
17	24 500 - 50 000	15 503	15 498	565 197	5	- 81	422	11 145	
18	50 000 - 100 000	8 465	8 458	607 700	7	- 648	231	13 443	
19	100 000 - 500 000	6 373	6 357	1 272 282	16	- 6 385	191	30 141	
20	500 000 - 1 Mill.	645	.	.	.	.	34	19 449	
21	1 Mill. - 5 Mill.	424	413	781 890	11	- 10 753	.	.	
22	5 Mill. und mehr	81	76	1 248 983	5	- 13 399	.	.	
23	<b>Insgesamt</b>	<b>106 283</b>	<b>83 761</b>	<b>5 679 433</b>	<b>22 522</b>	<b>- 779 359</b>	<b>15 584</b>	<b>356 277</b>	

\*) Ohne Organgesellschaften.

1) Anzahl = Steuerpflichtige bzw. Fälle.



und für 2018 nach Gewerbeertragsgrößenklassen \*)

Abgerundeter Gewerbeertrag		Freibetrag		Steuermessbetrag		Vortragsfähiger Verlust zum 31.12.		Lfd. Nr.	
				von Null	positiv				
Anzahl <sup>1)</sup>	1 000 EUR	Anzahl <sup>1)</sup>	1 000 EUR	Anzahl <sup>1)</sup>		1 000 EUR			
98 109	2 890 524	48 814	819 340	69 240	28 869	109 380	40 496	12 665 548	1
98 779	3 726 107	49 392	836 139	68 860	29 919	128 726	40 365	11 786 869	2
100 300	3 574 760	51 199	866 827	69 336	30 964	120 135	39 954	11 365 834	3
103 015	3 793 650	54 619	909 198	70 782	32 233	125 008	38 747	11 056 295	4
103 281	4 016 650	55 845	926 296	70 372	32 909	132 373	37 702	10 897 308	5
104 606	4 426 915	57 168	947 592	70 462	34 144	147 375	37 237	10 743 472	6
<b>106 283</b>	<b>4 576 894</b>	<b>58 991</b>	<b>965 844</b>	<b>71 513</b>	<b>34 770</b>	<b>151 694</b>	<b>36 728</b>	<b>10 869 821</b>	<b>7</b>
71 513	- 408 092	32 080	315 246	71 513	-	-	36 662	9 161 382	8
23 695	- 723 391	-	-	23 695	-	-	23 637	6 124 293	9
15 736	-	-	-	15 736	-	-	12 993	3 008 437	10
32 082	315 299	32 080	315 246	32 082	-	-	32	28 653	11
34 770	4 984 986	26 911	650 598	-	34 770	151 694	66	1 708 439	12
1 087	2 274	-	-	-	1 087	79	-	-	13
807	5 830	135	675	-	807	180	-	-	14
570	7 016	68	340	-	570	234	-	-	15
815	15 879	76	380	-	815	542	3	44 441	16
15 503	542 439	14 297	349 014	-	15 503	6 766	6	88 723	17
8 465	584 583	7 339	179 093	-	8 465	14 190	.	.	18
6 373	1 243 117	4 568	111 214	-	6 373	39 615	18	267 689	19
645	442 644	279	6 699	-	645	15 258	.	.	20
424	840 766	117	2 652	-	424	29 334	15	162 780	21
81	1 300 440	32	531	-	81	45 497	4	550 684	22
<b>106 283</b>	<b>4 576 894</b>	<b>58 991</b>	<b>965 844</b>	<b>71 513</b>	<b>34 770</b>	<b>151 694</b>	<b>36 728</b>	<b>10 869 821</b>	<b>23</b>

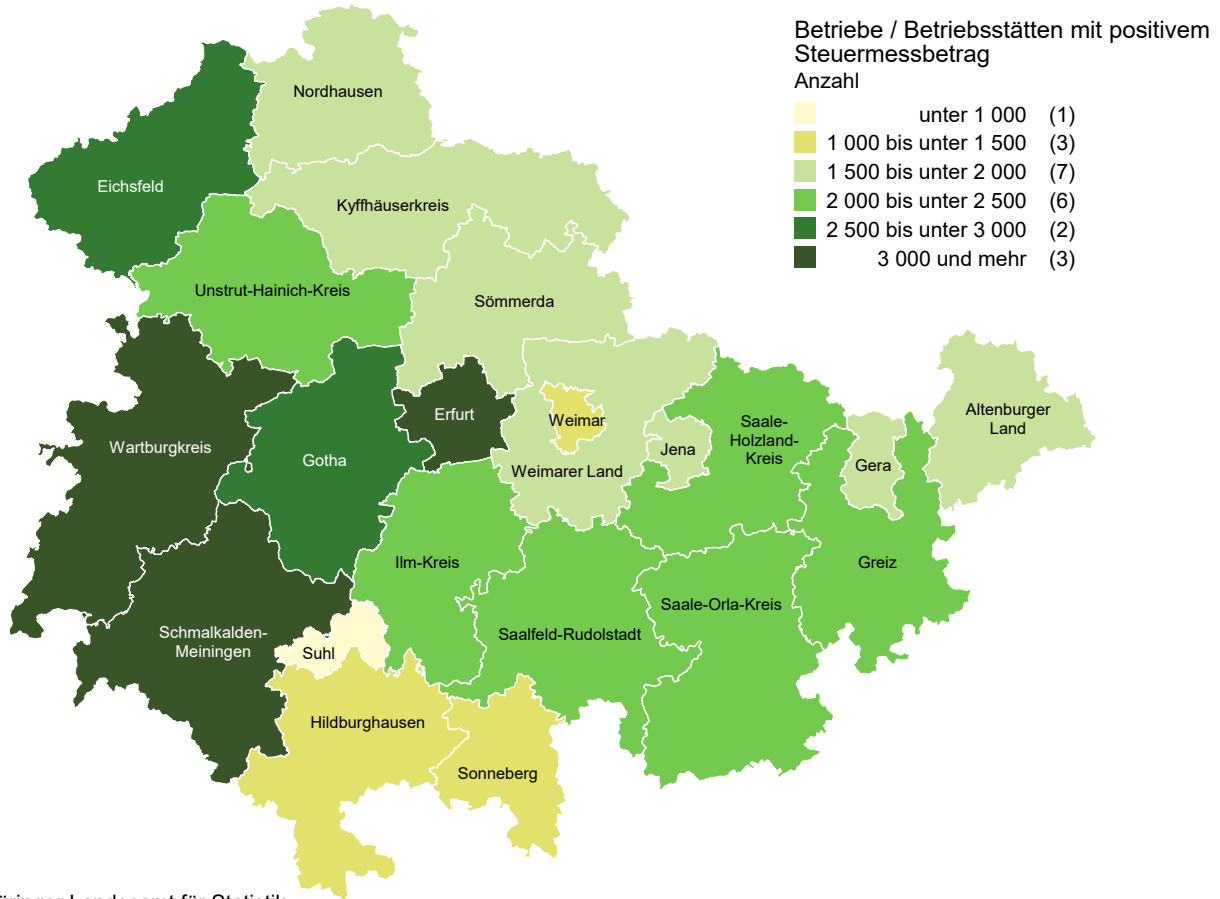
2. Entwicklung der Gewerbesteuerpflichtigen mit positivem Steuermessbetrag von 2016 bis 2018 nach Kreisen \*)

AGS	Kreisfreie Städte Landkreise Land	Betriebe / Betriebsstätten			Steuermessbetrag		
		2016	2017	2018	2016	2017	2018
		Anzahl <sup>1)</sup>			EUR		
51	Stadt Erfurt	4 199	4 361	4 418	18 719 966	20 851 722	20 286 811
52	Stadt Gera	1 869	1 907	1 900	5 678 388	6 299 024	5 440 595
53	Stadt Jena	1 751	1 826	1 867	14 456 684	15 575 153	15 777 393
54	Stadt Suhl	842	861	870	2 609 400	2 735 416	2 635 152
55	Stadt Weimar	1 282	1 300	1 286	3 897 842	4 206 705	4 540 203
61	Eichsfeld	2 480	2 601	2 665	8 213 235	9 431 246	9 639 933
62	Nordhausen	1 542	1 596	1 602	5 564 248	7 705 381	6 129 853
63	Wartburgkreis	2 573	2 609	3 535	10 805 103	12 273 201	14 880 756
64	Unstrut-Hainich-Kreis	2 127	2 248	2 263	6 976 075	8 132 001	8 110 750
65	Kyffhäuserkreis	1 450	1 470	1 500	4 136 734	4 983 903	4 882 243
66	Schmalkalden-Meiningen	2 997	3 071	3 145	9 500 802	10 091 470	10 672 243
67	Gotha	2 757	2 847	2 909	11 053 350	11 353 903	11 190 899
68	Sömmerda	1 497	1 566	1 561	6 244 151	6 454 627	6 002 269
69	Hildburghausen	1 359	1 427	1 431	5 016 139	5 780 831	5 583 451
70	Ilm-Kreis	2 356	2 408	2 477	11 911 963	12 744 937	12 349 836
71	Weimarer Land	1 873	1 930	1 899	8 568 686	9 264 988	9 371 712
72	Sonneberg	1 163	1 224	1 210	5 029 483	6 004 031	5 436 914
73	Saalfeld-Rudolstadt	2 135	2 215	2 267	7 509 446	9 082 111	11 135 154
74	Saale-Holzland-Kreis	1 959	2 040	2 070	5 741 628	6 404 131	9 680 878
75	Saale-Orla-Kreis	2 050	2 121	2 110	8 156 714	9 045 915	9 571 766
76	Greiz	2 349	2 426	2 469	7 809 447	8 066 266	8 191 611
77	Altenburger Land	1 765	1 836	1 871	5 336 516	5 589 689	5 459 575
<b>16</b>	<b>Thüringen</b>	<b>45 306</b>	<b>46 830</b>	<b>47 325</b>	<b>176 005 435</b>	<b>195 178 322</b>	<b>196 969 998</b>
	davon						
51 - 56	kreisfreie Städte	10 874	11 195	10 341	48 431 713	52 769 693	48 680 154
61 - 77	Landkreise	34 432	35 635	36 984	127 573 720	142 408 631	148 289 843

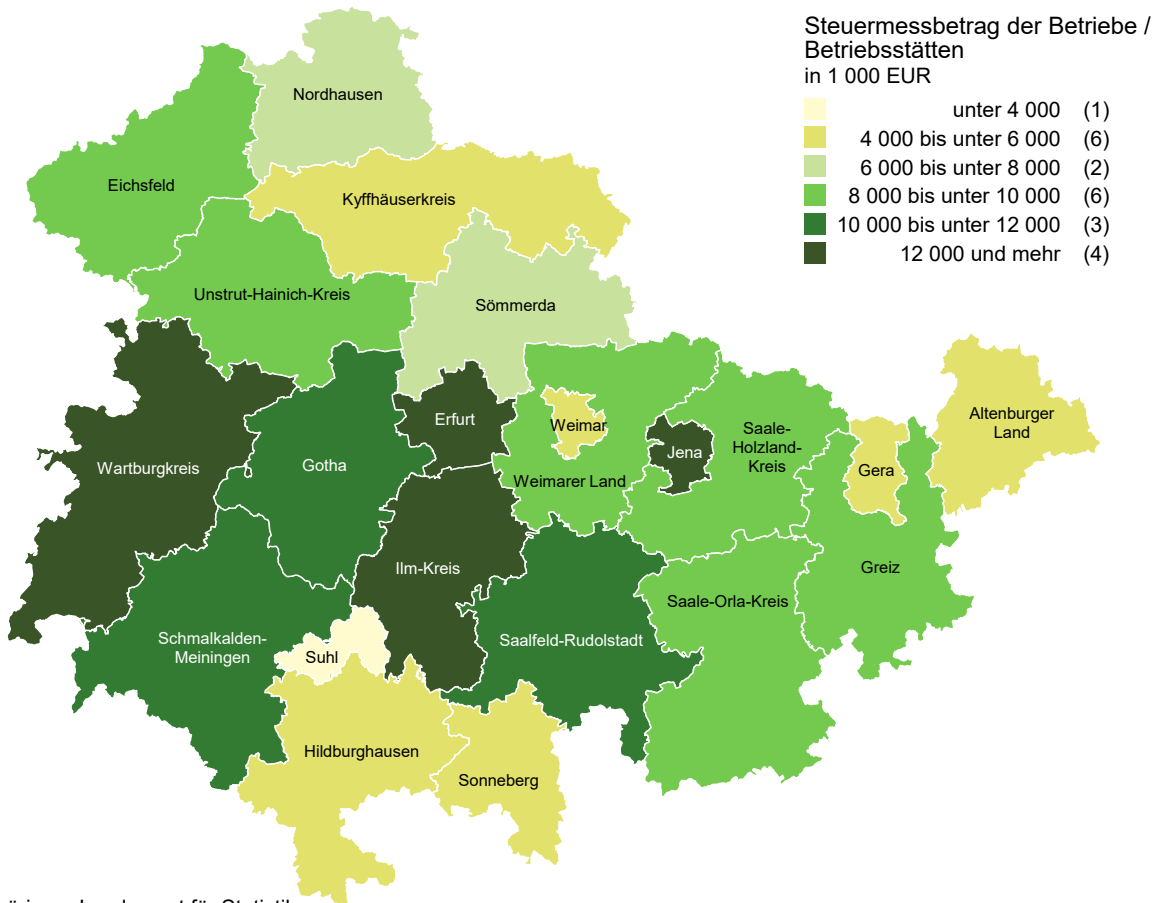
\*) Ohne Organgesellschaften.

1) Anzahl = Steuerpflichtige bzw. Fälle.

### Gewerbsteuerpflichtige mit positivem Steuermessbetrag 2018 nach kreisfreien Städten und Landkreisen



### Gewerbsteuerpflichtige mit positivem Steuermessbetrag 2018 nach kreisfreien Städten und Landkreisen



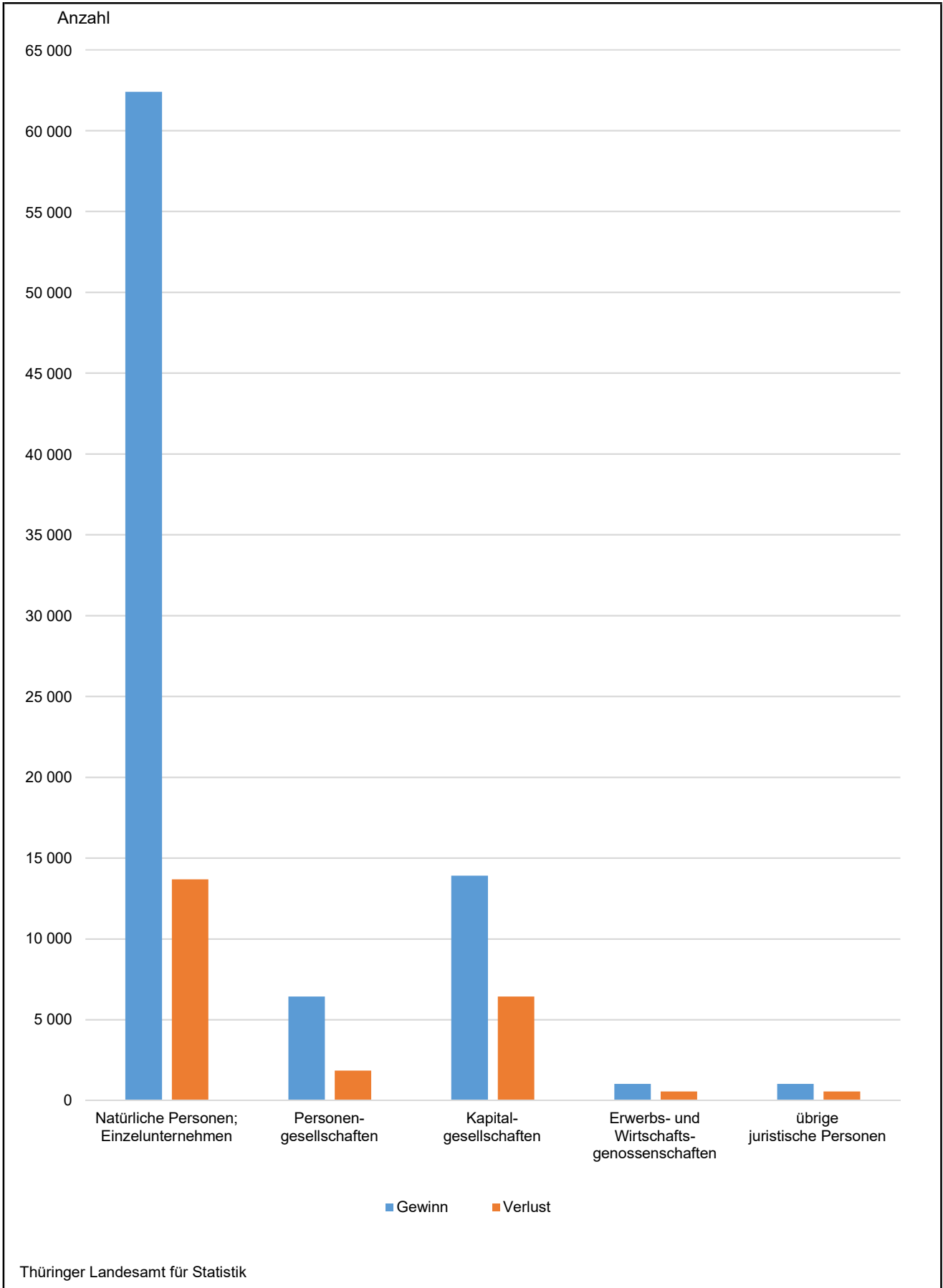
3. Steuerpflichtige und ihre Besteuerungsgrundlagen 2018 nach Rechtsformen \*)

Rechtsformgruppen	Steuerpflichtige	Gewinn		Verlust		Verlustverbrauch	
	Anzahl <sup>1)</sup>	Anzahl <sup>1)</sup>	1 000 EUR	Anzahl <sup>1)</sup>	1 000 EUR	Anzahl <sup>1)</sup>	1 000 EUR
<b>Natürliche Personen; Einzelunternehmen</b>	<b>76 078</b>	<b>62 396</b>	<b>1 908 993</b>	<b>13 682</b>	<b>- 76 748</b>	<b>10 155</b>	<b>45 771</b>
Hausgewerbetreibende usw.	25	.	.	.	.	.	.
Sonstige Einzelgewerbetreibende	74 397	61 164	1 883 465	13 233	- 74 781	9 954	44 742
Land- und Forstwirte	20	.	.	.	.	.	.
Angehörige der freien Berufe	161	124	4 102	37	- 192	25	51
Sonstige selbständig tätige Personen	477	402	11 540	75	- 324	44	221
Personen mit Beteiligungen an gewerblichen Personengesellschaften	182	150	5 301	32	- 319	24	345
Sonstige natürliche Personen	816	526	4 025	290	- 1 050	103	294
<b>Personengesellschaften</b>	<b>8 281</b>	<b>6 430</b>	<b>1 199 299</b>	<b>1 851</b>	<b>- 75 653</b>	<b>1 189</b>	<b>37 727</b>
Atypische stille Gesellschafter	311	253	42 578	58	- 3 492	31	791
Offene Handelsgesellschaften	352	308	46 858	44	- 1 897	30	1 358
Kommanditgesellschaften	224	176	84 603	48	- 1 907	23	642
GmbH & Co. KG	2 555	1 971	736 366	584	- 56 899	364	28 778
GmbH & Co. OHG	11	.	.	.	.	.	.
Aktiengesellschaften & Co. KG	7	.	.	.	.	.	.
Gesellschaften des bürgerlichen Rechts	4 545	3 531	283 869	1 014	- 10 919	672	5 853
Ähnliche Gesellschaften (z.B. stille Gesellschaft, Grundstücksgemeinschaft)	272	176	1 713	96	- 331	66	218
Ausländische Personengesellschaften	4	4	410	-	-	.	.
<b>Kapitalgesellschaften</b>	<b>19 906</b>	<b>13 636</b>	<b>2 291 297</b>	<b>6 270</b>	<b>- 529 753</b>	<b>3 842</b>	<b>260 974</b>
Aktiengesellschaften	188	118	327 028	70	- 44 647	35	66 539
Gesellschaften mit beschränkter Haftung	17 413	12 129	1 935 403	5 284	- 475 521	3 415	191 201
Unternehmergesellschaften	2 102	1 254	15 311	848	- 5 299	348	2 005
Ausländische Kapitalgesellschaften	199	133	12 967	66	- 4 277	44	1 229
<b>Erwerbs- und Wirtschaftsgenossenschaften</b>	<b>434</b>	<b>271</b>	<b>86 757</b>	<b>163</b>	<b>- 24 959</b>	<b>102</b>	<b>7 248</b>
Kreditgenossenschaften	13	.	.	.	.	.	.
Landwirtschaftliche Nutzungs- und Verwertungsgenossenschaften	143	80	16 268	63	- 13 163	38	3 986
Europäische Genossenschaften (SCE)	4	.	.	.	.	.	.
Eingetragene Genossenschaft	34	19	2 799	15	- 6 974	.	.
Andere Erwerbs- und Wirtschaftsgenossenschaften	240	159	9 846	81	- 3 045	52	1 979
<b>übrige juristische Personen</b>	<b>1 584</b>	<b>1 028</b>	<b>193 088</b>	<b>556</b>	<b>- 72 247</b>	<b>296</b>	<b>4 556</b>
Sparkassen	5	5	33 092	-	-	-	-
Öffentlich-rechtliche Versorgungs-, Verkehrs- und Hafensbetriebe	18	13	1 799	5	- 646	.	.
Sonstige Betriebe gewerblicher Art von Körperschaften des öffentlichen Rechts	458	242	8 321	216	- 58 681	81	2 154
Sonstige juristische Personen des privaten Rechts	865	623	7 808	242	- 3 553	180	1 115
Nicht rechtsfähige Vereine, Anstalten, Stiftungen und andere Zweckvermögen	74	52	407	22	- 252	.	.
Gebietskörperschaften	129	67	5 499	62	- 8 079	21	1 147
Öffentlich-rechtliche Religionsgesellschaften	.	.	.	-	-	-	-
Sonstige juristische Personen des öffentlichen Rechts	29	.	.	.	.	-	-
Sonstige ausländische Rechtsformen	.	.	.	.	.	-	-
<b>Insgesamt</b>	<b>106 283</b>	<b>83 761</b>	<b>5 679 433</b>	<b>22 522</b>	<b>- 779 359</b>	<b>15 584</b>	<b>356 277</b>

\*) Ohne Organgesellschaften.

1) Anzahl = Steuerpflichtige bzw. Fälle.

Steuerpflichtige 2018 mit Gewinn bzw. Verlust nach Rechtsformen



4. Ermittlung des Steuermessbetrags nach

Lfd. Nr.	Besteuerungsgrundlage	Steuerpflichtige insgesamt		davon	
				Einzelgewerbetreibende	
		Anzahl <sup>1)</sup>	1 000 EUR	Anzahl <sup>1)</sup>	1 000 EUR
<b>1</b>	<b>Gewinn aus Gewerbebetrieb</b>	<b>83 761</b>	<b>5 679 434</b>	<b>62 396</b>	<b>1 908 993</b>
<b>2</b>	<b>Verlust aus Gewerbebetrieb</b>	<b>22 522</b>	<b>- 779 360</b>	<b>13 682</b>	<b>- 76 748</b>
3	Nach § 7 Satz 4 GewStG abzuziehende steuerfreie Einnahmen nach § 3 Nr. 40 EStG und § 8b KStG bzw. hinzurechnende Beträge nach § 3c Abs. 2 EStG und § 8b KStG	224	81 075	-	-
4	Nach § 3 GewStG befreiter Anteil am Gewinn aus Gewerbebetrieb	33	3 398	5	515
5	Korrektur Gewinn/Verlust 2)	19	- 52	12	- 5
6	Unterschiedsbetrag i.S.d. § 5a Abs. 4 EStG	.	.	.	.
7	Sondervergütung nach § 5a Abs. 4a EStG	3	6	-	-
8	Gewinn des wirtschaftlichen Geschäftsbetriebs nach § 15 Abs. 4 InvStG	-	-	-	-
9	Abzuziehende nicht anrechenbare Kapitalertragsteuer	-	-	-	-
10	Anwendung des § 20 Abs. 5 (ggf. i.V.m. § 45 Abs. 2) InvStG, davon 50 %	74	100	.	.
11	Korrekturbetrag nach § 45 Abs. 1 InvStG	3	223	-	-
	Hinzurechnungen zum Gewinn nach § 8 GewStG				
	Nr. 1: Finanzierungsanteile				
12	Nr. 1a: Entgelte für Schulden	46 213	560 210	30 703	68 728
13	Nr. 1b: Renten und dauernde Lasten	52	509	20	128
14	Nr. 1c: Gewinnanteile der stillen Gesellschafter	221	6 679	44	654
15	Nr. 1d: 1/5 des Miet-/Pachtzinses für bewegliche WG	30 134	133 780	18 282	22 305
16	Nr. 1e: 1/2 des Miet-/Pachtzinses für unbewegliche WG	37 022	440 324	23 133	106 448
17	Nr. 1f: 1/4 der Aufwendungen für Konzessionen/Lizenzen	3 749	29 895	1 531	1 056
18	Kürzung des Hinzurechnungsbetrages nach § 8 Nr. 1 GewStG aufgrund des § 9 Nr. 2a S. 3, zweiter Halbs. GewStG, § 9 Nr. 7 S. 2 bzw. § 9 Nr. 8 S. 2 GewStG, ggf. i.V.m. § 7a Abs. 2 GewStG	.	.	.	.
19	Finanzierungsanteil zusammen	61 657	1 171 382	41 979	199 304
20	Freibetrag § 8 Nr. 1 GewStG	61 651	656 860	41 979	186 278
21	anzurechnender Finanzierungsanteil nach § 8 Nr. 1 GewStG, davon 25 %	1 986	128 630	119	3 257
22	Nr. 4: Gewinnanteile der persönlich haftenden Gesellschafter einer KGaA	-	-	-	-
23	Nr. 5: Hinzurechnungsbetrag nach § 8 Nr. 5 GewStG	521	50 525	298	384
24	Nr. 8: Anteile am Verlust von Personengesellschaften	186	25 076	4	12
25	Nr. 9: Zuwendungen i.S.d. § 9 Abs. 1 KStG	5 655	15 254	-	-
26	Nr. 10: Gewinnminderung bei Beteiligungsbesitz	5	141	.	.
27	Nr. 12: Ausländische Steuern	.	.	.	.
28	§ 9 GewStG - Nr. 3: Negativer Teil des Gewerbeertrages ausländischer Betriebsstätten	3	108	-	-
<b>29</b>	<b>Hinzurechnungen zusammen</b>	<b>6 806</b>	<b>219 303</b>	<b>125</b>	<b>3 377</b>
<b>30</b>	<b>Summe des Gewinns und der Hinzurechnungen</b>	<b>102 033</b>	<b>5 031 583</b>	<b>73 947</b>	<b>1 835 506</b>
31	Kürzungen des Gewinns und der Hinzurechnungen nach § 9 GewStG				
32	Kürzungsbetrag nach § 9 Nr. 2a, 7 und 8 GewStG ggf. i.V.m. § 7a Abs. 2 GewStG	238	37 770	118	13 872
33	Nr. 1 S. 1: Kürzung um 1,2 v.H. des Einheitswertes des Grundbesitzes	6 594	29 923	2 993	2 384
34	Nr. 1 S. 2, 3: Erweiterte Kürzung bei Grundstücksunternehmen	362	99 065	7	708
35	Nr. 2: Anteile am Gewinn von Personengesellschaften	2 319	195 703	59	1 150
36	Nr. 2b: Dem Gewerbeertrag einer KGaA hinzugerechneten Gewinnanteile	.	.	-	-
37	Nr. 3: Positiver Teil des Gewerbeertrags ausländischer Betriebsstätten	9	889	-	-
38	Nr. 5: Abziehbare Zuwendungen	12 447	20 240	5 290	3 085
<b>39</b>	<b>Kürzungen zusammen</b>	<b>18 659</b>	<b>383 590</b>	<b>7 479</b>	<b>21 199</b>
<b>40</b>	<b>Summe des Gewinns, der Hinzurechnungen und Kürzungen</b>	<b>101 679</b>	<b>4 647 996</b>	<b>73 947</b>	<b>1 814 307</b>
41	Gewerbeertrag aus dem Betrieb von Handelsschiffen im internationalen	-	-	-	-
42	Gewerbeertrag bei öffentlich-rechtlichen Rundfunkanstalten	-	-	-	-
43	Nicht ausgleichsfähiger oder wegfallender Gewerbeverlust	72	569	-	-
44	Minderung des negativen Gewerbeertrags des Sanierungsjahres bei unternehmensbez. Sanierung nach § 7b Abs. 2 S. 1 Nr. 1 GewStG ggf. i.V.m. Abs. 3 S. 2 GewStG	-	-	-	-
45	Gewerbeertrag der Organgesellschaften	225	222 141	4	- 362
46	Gewerbeertrag der Organgesellschaften, hier Korrekturbeträge § 8b KStG	11	- 7 805	.	.
47	Von Organgesellschaften zu versteuernder Übertragungsgewinn	-	-	-	-
48	Verlustverbrauch nach § 10a GewStG	15 584	356 276	10 155	45 771
49	Maßgebender Gewerbeertrag aus den Spartensummen	20	68 071	-	-
<b>50</b>	<b>Abgerundeter Gewerbeertrag</b>	<b>106 283</b>	<b>4 576 894</b>	<b>76 078</b>	<b>1 765 553</b>
51	Freibetrag für den Gewerbeertrag	58 991	965 843	52 927	858 030
52	Verbleibender Betrag nach Abzug des Freibetrags	58 467	3 611 051	36 527	907 523
<b>53</b>	<b>Steuermessbetrag</b>	<b>106 283</b>	<b>151 695</b>	<b>76 078</b>	<b>34 456</b>
54	nachrichtlich: Festgesetzter vortragsfähiger Verlust zum 31.12.	36 728	10 869 821	21 658	474 167

\*) Ohne Organgesellschaften.

1) Anzahl = Steuerpflichtige bzw. Fälle.

dem Gewerbeertrag 2018 nach Rechtsformen <sup>1)</sup>

davon							Lfd. Nr.
Personengesellschaften u. Ä.		Kapitalgesellschaften, Erwerbs- und Wirtschaftsgenossenschaften, Versicherungsvereine auf Gegenseitigkeit		übrige juristische Personen			
Anzahl <sup>1)</sup>	1 000 EUR	Anzahl <sup>1)</sup>	1 000 EUR	Anzahl <sup>1)</sup>	1 000 EUR		
<b>6 430</b>	<b>1 199 299</b>	<b>13 907</b>	<b>2 378 054</b>	<b>1 028</b>	<b>193 088</b>	<b>1</b>	
<b>1 851</b>	<b>- 75 653</b>	<b>6 433</b>	<b>- 554 712</b>	<b>556</b>	<b>- 72 247</b>	<b>2</b>	
224	81 075	-	-	-	-	3	
.	.	22	1 722	.	.	4	
-	-	7	- 47	-	-	5	
-	-	-	-	-	-	6	
3	6	-	-	-	-	7	
-	-	-	-	-	-	8	
-	-	-	-	-	-	9	
.	.	57	247	13	- 156	10	
-	-	.	.	.	.	11	
4 671	119 044	10 680	360 402	159	12 036	12	
.	.	19	235	.	.	13	
.	.	139	5 078	.	.	14	
2 892	22 209	8 754	88 371	206	895	15	
3 353	69 638	10 275	259 576	261	4 662	16	
463	8 321	1 716	14 992	39	5 526	17	
-	-	-	-	-	-	18	
5 727	219 763	13 525	728 653	426	23 662	19	
5 726	108 179	13 520	355 038	426	7 365	20	
414	27 896	1 411	93 403	42	4 074	21	
-	-	-	-	-	-	22	
113	33 877	91	4 950	19	11 314	23	
25	1 883	146	20 705	11	2 476	24	
-	-	5 619	10 773	36	4 481	25	
.	.	.	.	-	-	26	
-	-	.	.	-	-	27	
-	-	3	108	-	-	28	
<b>434</b>	<b>63 609</b>	<b>6 176</b>	<b>129 971</b>	<b>71</b>	<b>22 346</b>	<b>29</b>	
<b>8 110</b>	<b>1 102 016</b>	<b>18 575</b>	<b>1 951 795</b>	<b>1 401</b>	<b>142 266</b>	<b>30</b>	
116	23 599	4	299	-	-	32	
1 306	5 289	2 213	20 801	82	1 449	33	
82	8 807	273	89 550	-	-	34	
107	30 001	2 132	160 070	21	4 482	35	
.	.	.	.	-	-	36	
3	236	6	653	-	-	37	
1 483	1 983	5 595	10 673	79	4 499	38	
<b>2 505</b>	<b>69 915</b>	<b>8 538</b>	<b>282 046</b>	<b>137</b>	<b>10 430</b>	<b>39</b>	
<b>8 050</b>	<b>1 032 102</b>	<b>18 279</b>	<b>1 669 751</b>	<b>1 403</b>	<b>131 836</b>	<b>40</b>	
-	-	-	-	-	-	41	
-	-	-	-	-	-	42	
-	-	72	569	-	-	43	
-	-	-	-	-	-	44	
24	- 8 393	190	229 737	7	1 159	45	
.	.	7	- 7 930	-	-	46	
-	-	-	-	-	-	47	
1 189	37 727	3 944	268 222	296	4 556	48	
-	-	20	68 071	-	-	49	
<b>8 281</b>	<b>986 329</b>	<b>20 340</b>	<b>1 696 603</b>	<b>1 584</b>	<b>128 409</b>	<b>50</b>	
5 350	104 959	103	443	611	2 411	51	
5 526	881 370	15 482	1 696 160	932	125 998	52	
<b>8 281</b>	<b>33 330</b>	<b>20 340</b>	<b>77 054</b>	<b>1 584</b>	<b>6 855</b>	<b>53</b>	
2 832	845 579	11 349	7 953 967	889	1 596 108	54	

5. Steuerpflichtige und ihre Besteuerungsgrundlagen 2018

WZ 2008	Wirtschaftsabschnitte Wirtschaftsabteilungen	Gewinn		Verlust		Verlustverbrauch	
		Anzahl <sup>1)</sup>	1 000 EUR	Anzahl <sup>1)</sup>	1 000 EUR	Anzahl <sup>1)</sup>	1 000 EUR
<b>A</b>	<b>Land- und Forstwirtschaft, Fischerei</b>	<b>778</b>	<b>69 855</b>	<b>400</b>	<b>- 43 113</b>	<b>225</b>	<b>11 275</b>
01	Landwirtschaft und Jagd	541	58 248	319	- 42 164	177	10 792
02	Forstwirtschaft und Holzeinschlag	230	11 486	67	- 638	.	.
03	Fischerei und Aquakultur	7	122	14	- 311	.	.
<b>B</b>	<b>Bergbau und Gewinnung von Steinen und Erden</b>	<b>50</b>	<b>9 782</b>	<b>11</b>	<b>- 129</b>	<b>11</b>	<b>508</b>
05	Kohlenbergbau	.	.	-	-	-	-
06	Gewinnung von Erdöl und Erdgas	-	-	-	-	-	-
07	Erzbergbau	-	-	-	-	-	-
08	Gewinnung von Steinen und Erden, sonstiger Bergbau	.	.	.	.	11	508
09	Erbringung von Dienstleistungen für den Bergbau und für die Gewinnung von Steinen und Erden	.	.	.	.	-	-
<b>C</b>	<b>Verarbeitendes Gewerbe</b>	<b>6 969</b>	<b>1 614 331</b>	<b>1 997</b>	<b>- 233 793</b>	<b>1 345</b>	<b>91 519</b>
10	Herstellung von Nahrungs- und Futtermitteln	946	98 592	194	- 13 904	126	4 089
11	Getränkeherstellung	55	4 440	30	- 530	18	136
12	Tabakverarbeitung	-	-	-	-	-	-
13	Herstellung von Textilien	136	11 528	81	- 2 585	35	787
14	Herstellung von Bekleidung	131	1 409	55	- 625	46	159
15	Herstellung von Leder, Lederwaren und Schuhen	53	2 462	19	- 1 941	12	330
16	Herstellung von Holz-, Flecht-, Korb- und Korkwaren (ohne Möbel)	453	59 280	127	- 6 032	104	3 479
17	Herstellung von Papier, Pappe und Waren daraus	47	72 402	.	.	19	2 649
18	Herstellung von Druckerzeugnissen	194	23 179	78	- 3 894	47	2 603
19	Kokerei und Mineralölverarbeitung	-	-	-	-	-	-
20	Herstellung von chemischen Erzeugnissen	90	58 680	52	- 11 402	32	6 028
21	Herstellung von pharmazeutischen Erzeugnissen	16	14 979	.	.	5	1 237
22	Herstellung von Gummi- und Kunststoffwaren	241	83 890	89	- 26 745	64	5 927
23	Herstellung von Glas, Glaswaren, Keramik, Verarbeitung von Steinen und Erden	506	84 814	148	- 13 832	97	9 747
24	Metallerzeugung und -bearbeitung	62	58 748	17	- 4 694	12	532
25	Herstellung von Metallerzeugnissen	1 595	310 753	398	- 22 464	265	11 336
26	Herstellung von Datenverarbeitungsgeräten, elektronischen und optischen Erzeugnissen	332	169 131	94	- 22 897	66	20 542
27	Herstellung von elektrischen Ausrüstungen	212	47 141	72	- 7 941	50	2 698
28	Maschinenbau	398	120 257	106	- 14 205	77	11 173
29	Herstellung von Kraftwagen und Kraftwagenteilen	86	75 040	30	- 56 122	12	3 366
30	Sonstiger Fahrzeugbau	18	5 922	16	- 3 124	5	222
31	Herstellung von Möbeln	264	18 747	72	- 3 306	58	958
32	Herstellung von sonstigen Waren	669	229 695	211	- 7 841	133	2 668
33	Reparatur und Installation von Maschinen und Ausrüstungen	465	63 240	75	- 1 551	62	852
<b>D / 35</b>	<b>Energieversorgung</b>	<b>6 775</b>	<b>275 032</b>	<b>2 841</b>	<b>- 20 557</b>	<b>2 797</b>	<b>16 243</b>
<b>E</b>	<b>Wasserversorgung, Abwasser- und Abfallentsorgung, Beseitigung von Umweltverschmutzungen</b>	<b>301</b>	<b>57 217</b>	<b>84</b>	<b>- 6 672</b>	<b>63</b>	<b>3 309</b>
36	Wasserversorgung	45	23 185	14	- 918	.	.
37	Abwasserentsorgung	22	1 035	4	- 149	-	-
38	Sammlung, Behandlung und Beseitigung von Abfällen	215	30 923	60	- 5 263	50	2 494
39	Beseitigung von Umweltverschmutzungen und sonstige Entsorgung	19	2 074	6	- 342	.	.

\*) Ohne Organgesellschaften.

1) Anzahl = Steuerpflichtige bzw. Fälle.



nach Wirtschaftsabteilungen \*)

Abgerundeter Gewerbeertrag				Freibetrag		Steuermessbetrag			Vortragsfähiger Verlust zum 31.12		WZ 2008
negativ	positiv	negativ	positiv	Anzahl <sup>1)</sup>	1 000 EUR	von Null	positiv		Anzahl <sup>1)</sup>	1 000 EUR	
Anzahl <sup>1)</sup>		1 000 EUR				Anzahl <sup>1)</sup>		1 000 EUR			
<b>398</b>	<b>567</b>	<b>- 39 089</b>	<b>63 364</b>	<b>334</b>	<b>5 366</b>	<b>804</b>	<b>374</b>	<b>2 030</b>	<b>578</b>	<b>257 427</b>	<b>A</b>
317	383	- 38 143	52 459	163	2 483	570	290	1 749	457	251 007	01
67	180	- 635	10 804	168	2 850	214	.	.	105	3 709	02
14	4	- 311	100	3	32	20	.	.	16	2 711	03
<b>16</b>	<b>33</b>	<b>- 415</b>	<b>8 518</b>	<b>19</b>	<b>420</b>	<b>32</b>	<b>29</b>	<b>283</b>	<b>24</b>	<b>8 683</b>	<b>B</b>
.	-	-	-	-	-	-	-	-	-	-	05
.	-	-	-	-	-	-	-	-	-	-	06
.	-	-	-	-	-	-	-	-	-	-	07
.	.	.	.	19	420	.	.	.	.	.	08
.	.	.	.	-	-	.	.	.	.	.	09
<b>2 020</b>	<b>5 648</b>	<b>- 223 695</b>	<b>1 559 255</b>	<b>4 122</b>	<b>77 514</b>	<b>5 053</b>	<b>3 913</b>	<b>51 860</b>	<b>3 178</b>	<b>2 728 537</b>	<b>C</b>
199	838	- 13 178	97 911	750	14 943	588	552	2 904	289	82 930	10
32	25	- 618	4 190	19	275	71	14	137	55	28 649	11
-	-	-	-	-	-	-	-	-	-	-	12
82	89	- 2 579	10 821	69	1 033	169	48	343	121	33 309	13
55	82	- 632	1 247	77	543	174	12	25	97	5 409	14
19	44	- 1 801	2 118	40	653	50	22	51	28	7 576	15
128	363	- 5 381	34 534	305	5 326	371	209	1 022	208	43 895	16
.	34	.	70 278	21	399	42	27	2 446	36	40 439	17
79	144	- 3 709	16 689	127	2 245	194	78	506	119	125 936	18
-	-	-	-	-	-	-	-	-	-	-	19
52	61	- 11 043	52 332	35	604	100	42	1 810	82	477 478	20
.	14	.	14 374	7	124	16	.	.	13	3 607	21
90	184	- 24 171	89 692	100	1 951	178	152	3 071	140	206 482	22
149	417	- 13 562	76 537	347	6 322	402	252	2 457	234	201 369	23
19	47	- 4 711	62 112	30	503	47	32	2 156	30	85 185	24
401	1 361	- 21 904	301 879	971	19 313	991	1 002	9 890	616	207 611	25
93	279	- 21 946	159 850	106	2 128	179	247	5 520	144	389 955	26
72	162	- 7 766	44 710	77	1 662	141	143	1 507	113	62 036	27
108	311	- 13 749	110 786	133	2 920	222	282	3 775	187	340 640	28
29	68	- 53 345	86 316	38	801	61	55	2 993	45	238 005	29
16	9	- 3 126	5 920	6	107	27	.	.	23	26 281	30
73	208	- 3 178	17 910	168	2 965	214	122	523	123	55 967	31
216	508	- 7 816	235 060	387	6 643	553	327	7 994	347	55 689	32
76	400	- 1 525	63 989	309	6 056	263	277	2 028	128	10 088	33
<b>2 844</b>	<b>4 255</b>	<b>- 18 877</b>	<b>190 430</b>	<b>4 159</b>	<b>15 809</b>	<b>9 254</b>	<b>362</b>	<b>6 112</b>	<b>5 063</b>	<b>170 435</b>	<b>D / 35</b>
<b>82</b>	<b>229</b>	<b>- 6 291</b>	<b>63 191</b>	<b>161</b>	<b>2 550</b>	<b>204</b>	<b>181</b>	<b>2 122</b>	<b>145</b>	<b>465 838</b>	<b>E</b>
13	37	- 973	23 995	35	175	22	37	834	.	.	36
4	21	- 150	8 555	16	315	12	14	288	.	.	37
59	158	- 4 829	28 587	102	1 905	155	120	934	108	104 912	38
6	13	- 339	2 055	8	155	15	10	66	10	1 314	39

WZ 2008	Wirtschaftsabschnitte Wirtschaftsabteilungen	Gewinn		Verlust		Verlustverbrauch	
		Anzahl <sup>1)</sup>	1 000 EUR	Anzahl <sup>1)</sup>	1 000 EUR	Anzahl <sup>1)</sup>	1 000 EUR
<b>F</b>	<b>Baugewerbe</b>	<b>13 881</b>	<b>731 897</b>	<b>1 972</b>	<b>- 38 276</b>	<b>1 592</b>	<b>27 061</b>
41	Hochbau	634	96 376	221	- 11 444	163	5 480
42	Tiefbau	282	49 733	55	- 1 772	39	1 893
43	Vorbereitende Baustellenarbeiten, Bauinstallation und sonstiges	12 965	585 787	1 696	- 25 060	1 390	19 688
<b>G</b>	<b>Handel, Instandhaltung und Reparatur von Kraftfahrzeugen</b>	<b>15 152</b>	<b>796 421</b>	<b>4 294</b>	<b>- 73 779</b>	<b>2 948</b>	<b>31 952</b>
45	Handel mit Kraftfahrzeugen, Instandhaltung und Reparatur von Kraftfahrzeugen	3 246	166 300	770	- 20 549	562	6 677
46	Großhandel (ohne Handel mit Kraftfahrzeugen)	2 767	204 587	831	- 23 129	553	10 226
47	Einzelhandel (ohne Handel mit Kraftfahrzeugen)	9 139	425 534	2 693	- 30 102	1 833	15 049
<b>H</b>	<b>Verkehr und Lagerei</b>	<b>2 445</b>	<b>153 415</b>	<b>501</b>	<b>- 34 702</b>	<b>280</b>	<b>5 698</b>
49	Landverkehr u.Transport in Rohrfernleitungen	1 624	103 676	278	- 21 800	145	1 837
50	Schifffahrt	5	207	.	.	-	-
51	Luftfahrt	12	290	.	.	3	2
52	Lagerei, Erbringung von sonstigen Dienstleistungen für den Verkehr	572	42 027	159	- 11 359	102	3 399
53	Post-, Kurier- und Expressdienste	232	7 216	53	- 1 441	30	460
<b>I</b>	<b>Gastgewerbe</b>	<b>5 107</b>	<b>148 570</b>	<b>1 305</b>	<b>- 21 512</b>	<b>887</b>	<b>6 978</b>
55	Beherbergung	1 167	41 103	437	- 11 240	314	3 683
56	Gastronomie	3 940	107 466	868	- 10 272	573	3 295
<b>J</b>	<b>Information und Kommunikation</b>	<b>1 772</b>	<b>127 814</b>	<b>647</b>	<b>- 23 033</b>	<b>409</b>	<b>19 713</b>
58	Verlagswesen	111	7 922	49	- 1 017	37	1 676
59	Herstellung, Verleih und Vertrieb von Filmen und Fernsehprogrammen, Kinos, Tonstudios, Verlegen von Musik	101	3 498	52	- 2 419	24	1 188
60	Rundfunkveranstalter	.	.	-	-	3	39
61	Telekommunikation	.	.	12	- 45	5	52
62	Erbringung von Dienstleistungen der Informationstechnologie	1 288	91 328	439	- 17 490	287	16 147
63	Informationsdienstleistungen	223	11 977	95	- 2 062	53	612
<b>K</b>	<b>Erbringung von Finanz- und Versicherungsdienstleistungen</b>	<b>3 925</b>	<b>447 318</b>	<b>665</b>	<b>- 26 986</b>	<b>352</b>	<b>9 485</b>
64	Erbringung von Finanzdienstleistungen	408	275 005	.	.	83	6 693
65	Versicherungen, Rückversicherungen und Pensionskassen (ohne Sozialversicherung)	-	-	.	.	-	-
66	Mit Finanz- und Versicherungsdienstleistungen verbundene Tätigkeiten	3 517	172 313	397	- 2 372	269	2 792
<b>L / 68</b>	<b>Grundstücks- und Wohnungswesen</b>	<b>3 241</b>	<b>315 932</b>	<b>1 201</b>	<b>- 50 681</b>	<b>788</b>	<b>36 157</b>
<b>M</b>	<b>Erbringung von freiberuflichen, wissenschaftlichen und technischen Dienstleistungen</b>	<b>4 799</b>	<b>258 475</b>	<b>1 706</b>	<b>- 68 950</b>	<b>819</b>	<b>67 274</b>
69	Rechts- und Steuerberatung, Wirtschaftsprüfung	653	31 132	115	- 567	92	665
70	Verwaltung und Führung von Unternehmen und Betrieben	1 813	72 061	723	- 31 336	278	60 123
71	Architektur- und Ingenieurbüros, technische, physikalische und chemische Untersuchung	894	101 167	267	- 8 726	166	3 157
72	Forschung und Entwicklung	108	17 503	71	- 22 386	33	2 283
73	Werbung und Marktforschung	624	19 380	201	- 4 088	90	343
74	Sonstige freiberufliche, wissenschaftliche und technische Tätigkeiten	684	16 475	313	- 1 800	151	682
75	Veterinärwesen	23	758	16	- 48	9	21
<b>N</b>	<b>Erbringung von sonstigen wirtschaftlichen Dienstleistungen</b>	<b>5 530</b>	<b>320 382</b>	<b>1 484</b>	<b>- 26 318</b>	<b>853</b>	<b>13 046</b>
77	Vermietung von beweglichen Sachen	665	43 724	284	- 7 291	173	3 450
78	Vermittlung und Überlassung von Arbeitskräften	206	16 897	85	- 1 140	41	1 290
79	Reisebüros,-veranstaltungen, Erbringung sonstiger Reservierungsdienstleistungen	383	16 530	72	- 591	63	484

\*) Ohne Organgesellschaften.

1) Anzahl = Steuerpflichtige bzw. Fälle.

nach Wirtschaftsabteilungen \*)

Abgerundeter Gewerbeertrag				Freibetrag		Steuermessbetrag			Vortragsfähiger Verlust zum 31.12		WZ 2008
negativ	positiv	negativ	positiv	Anzahl <sup>1)</sup>	1 000 EUR	von Null	positiv		Anzahl <sup>1)</sup>	1 000 EUR	
Anzahl <sup>1)</sup>		1 000 EUR				Anzahl <sup>1)</sup>		1 000 EUR			
<b>1 990</b>	<b>12 413</b>	<b>- 37 716</b>	<b>682 419</b>	<b>10 943</b>	<b>214 746</b>	<b>8 294</b>	<b>7 559</b>	<b>16 366</b>	<b>3 196</b>	<b>348 987</b>	<b>F</b>
226	445	- 11 197	74 070	253	4 911	514	341	2 421	378	136 733	41
58	237	- 1 776	45 857	135	2 850	141	196	1 505	97	29 050	42
1 706	11 731	- 24 742	562 492	10 555	206 986	7 639	7 022	12 441	2 721	183 205	43
<b>4 315</b>	<b>12 192</b>	<b>- 69 751</b>	<b>758 164</b>	<b>10 964</b>	<b>187 181</b>	<b>12 940</b>	<b>6 506</b>	<b>19 981</b>	<b>6 824</b>	<b>566 267</b>	<b>G</b>
773	2 736	- 18 200	158 845	2 390	43 004	2 463	1 553	4 054	1 211	98 996	45
847	2 186	- 22 383	188 062	1 735	30 866	2 255	1 343	5 501	1 310	286 955	46
2 695	7 270	- 29 167	411 257	6 839	113 311	8 222	3 610	10 425	4 303	180 316	47
<b>505</b>	<b>2 180</b>	<b>- 31 981</b>	<b>152 104</b>	<b>1 958</b>	<b>39 053</b>	<b>1 541</b>	<b>1 405</b>	<b>3 956</b>	<b>719</b>	<b>624 864</b>	<b>H</b>
281	1 499	- 21 729	105 486	1 379	28 130	912	990	2 707	386	362 395	49
.	4	.	206	3	41	4	.	.	.	.	50
.	6	.	291	4	68	18	.	.	.	.	51
160	472	- 8 810	39 383	384	7 617	416	315	1 112	241	253 774	52
53	199	- 1 384	6 738	188	3 197	191	94	124	76	8 437	53
<b>1 307</b>	<b>4 305</b>	<b>- 21 305</b>	<b>142 279</b>	<b>4 156</b>	<b>68 820</b>	<b>4 555</b>	<b>1 857</b>	<b>2 571</b>	<b>1 992</b>	<b>179 022</b>	<b>I</b>
439	879	- 11 074	37 597	822	14 319	1 151	453	815	709	123 131	55
868	3 426	- 10 231	104 682	3 334	54 501	3 404	1 404	1 756	1 283	55 891	56
<b>660</b>	<b>1 326</b>	<b>- 22 498</b>	<b>112 728</b>	<b>977</b>	<b>15 432</b>	<b>1 635</b>	<b>784</b>	<b>3 405</b>	<b>999</b>	<b>445 120</b>	<b>J</b>
48	77	- 964	10 539	57	875	116	44	338	79	13 955	58
52	74	- 2 338	2 329	61	883	119	34	51	72	24 055	59
-	.	-	.	.	.	.	.	.	.	.	60
12	.	- 45	.	.	.	.	.	.	.	.	61
440	992	- 17 094	74 763	744	11 855	1 142	585	2 202	672	382 910	62
108	141	- 2 057	11 919	83	1 277	226	92	372	157	21 293	63
<b>854</b>	<b>3 330</b>	<b>- 21 325</b>	<b>439 898</b>	<b>3 157</b>	<b>62 330</b>	<b>2 385</b>	<b>2 205</b>	<b>13 214</b>	<b>1 167</b>	<b>281 327</b>	<b>K</b>
.	131	.	283 653	46	691	.	121	9 904	.	.	64
.	-	.	-	-	-	.	-	-	.	.	65
430	3 199	- 2 192	156 246	3 111	61 639	1 830	2 084	3 311	650	19 845	66
<b>1 218</b>	<b>2 218</b>	<b>- 44 874</b>	<b>178 343</b>	<b>1 869</b>	<b>32 371</b>	<b>3 153</b>	<b>1 289</b>	<b>5 109</b>	<b>2 023</b>	<b>2 158 564</b>	<b>L / 68</b>
<b>2 428</b>	<b>3 055</b>	<b>- 55 439</b>	<b>287 943</b>	<b>2 169</b>	<b>36 026</b>	<b>4 621</b>	<b>1 884</b>	<b>8 817</b>	<b>3 202</b>	<b>916 118</b>	<b>M</b>
118	565	- 568	30 409	441	7 530	427	341	801	186	3 495	69
1 434	676	- 18 879	112 519	399	6 960	2 059	477	3 694	1 750	641 150	70
272	703	- 9 965	94 546	329	6 306	586	575	3 088	419	90 495	71
72	59	- 20 038	15 316	23	310	129	50	525	112	159 774	72
201	513	- 4 090	18 738	470	7 687	588	237	387	278	11 604	73
315	526	- 1 852	15 681	495	7 056	798	199	302	432	9 074	74
16	13	- 48	734	12	178	34	5	19	25	526	75
<b>1 581</b>	<b>4 515</b>	<b>- 22 143</b>	<b>307 364</b>	<b>3 908</b>	<b>64 353</b>	<b>4 703</b>	<b>2 311</b>	<b>8 505</b>	<b>2 247</b>	<b>207 229</b>	<b>N</b>
284	496	- 4 948	37 835	429	7 546	660	289	1 060	428	35 745	77
84	151	- 1 139	16 256	89	1 604	182	109	513	127	14 033	78
73	324	- 583	15 965	306	5 614	265	190	362	121	8 188	79

WZ 2008	Wirtschaftsabschnitte Wirtschaftsabteilungen	Gewinn		Verlust		Verlustverbrauch	
		Anzahl <sup>1)</sup>	1 000 EUR	Anzahl <sup>1)</sup>	1 000 EUR	Anzahl <sup>1)</sup>	1 000 EUR
80	Wach- und Sicherheitsdienste sowie Detekteien	161	7 077	38	- 958	24	314
81	Gebäudebetreuung; Garten- und Landschaftsbau	2 695	88 685	463	- 3 802	304	2 171
82	Erbringung von wirtschaftlichen Dienstleistungen für Unternehmen und Privatpersonen a.n.g.	1 420	147 469	542	- 12 535	248	5 337
<b>P / 85</b>	<b>Erziehung und Unterricht</b>	<b>442</b>	<b>10 841</b>	<b>188</b>	<b>- 9 531</b>	<b>131</b>	<b>773</b>
<b>Q</b>	<b>Gesundheits- und Sozialwesen</b>	<b>794</b>	<b>39 269</b>	<b>311</b>	<b>- 8 862</b>	<b>213</b>	<b>2 004</b>
86	Gesundheitswesen	518	28 424	222	- 5 280	156	1 567
87	Heime (ohne Erholungs- und Ferienheime)	44	4 437	12	- 327	9	142
88	Sozialwesen (ohne Heime)	232	6 408	77	- 3 254	48	295
<b>R</b>	<b>Kunst, Unterhaltung und Erholung</b>	<b>1 577</b>	<b>46 029</b>	<b>713</b>	<b>- 44 351</b>	<b>365</b>	<b>3 205</b>
90	Kreative, künstlerische und unterhaltende Tätigkeiten	344	8 133	169	- 15 759	75	220
91	Bibliotheken, Archive, Museen, botanische und zoologische Gärten	25	528	18	- 6 943	9	154
92	Spiel-, Wett- und Lotteriewesen	107	13 974	36	- 571	15	201
93	Erbringung von Dienstleistungen des Sports, der Unterhaltung und der Erholung	1 101	23 395	490	- 21 079	266	2 630
<b>S</b>	<b>Erbringung von sonstigen Dienstleistungen</b>	<b>10 223</b>	<b>256 853</b>	<b>2 202</b>	<b>- 48 114</b>	<b>1 506</b>	<b>10 076</b>
94	Interessenvertretungen sowie kirchliche und sonstige religiöse Vereinigungen (ohne Sozialwesen und Sport)	461	4 938	185	- 5 068	140	991
95	Reparatur von Datenverarbeitungsgeräten und Gebrauchsgütern	300	7 081	74	- 266	53	165
96	Erbringung von sonstigen überwiegend persönlichen Dienstleistungen	9 462	244 835	1 943	- 42 780	1 313	8 920
<b>A-S</b>	<b>Insgesamt</b>	<b>83 761</b>	<b>5 679 433</b>	<b>22 522</b>	<b>- 779 359</b>	<b>15 584</b>	<b>356 277</b>

\*) Ohne Organgesellschaften.

1) Anzahl = Steuerpflichtige bzw. Fälle.

nach Wirtschaftsabteilungen \*)

Abgerundeter Gewerbeertrag				Freibetrag		Steuermessbetrag			Vortragsfähiger Verlust zum 31.12		WZ 2008
negativ	positiv	negativ	positiv	Anzahl <sup>1)</sup>	1 000 EUR	von Null	positiv		Anzahl <sup>1)</sup>	1 000 EUR	
Anzahl <sup>1)</sup>		1 000 EUR				Anzahl <sup>1)</sup>		1 000 EUR			
38	134	- 869	6 738	104	1 882	119	80	170	57	2 788	80
465	2 432	- 3 832	85 835	2 284	37 641	2 056	1 102	1 686	647	21 204	81
637	978	- 10 770	144 735	696	10 066	1 421	541	4 713	867	125 271	82
<b>188</b>	<b>314</b>	<b>- 9 295</b>	<b>8 761</b>	<b>261</b>	<b>3 261</b>	<b>489</b>	<b>141</b>	<b>192</b>	<b>294</b>	<b>71 521</b>	<b>P / 85</b>
<b>308</b>	<b>553</b>	<b>- 8 157</b>	<b>37 858</b>	<b>459</b>	<b>4 939</b>	<b>849</b>	<b>256</b>	<b>1 152</b>	<b>485</b>	<b>86 584</b>	<b>Q</b>
224	365	- 5 180	29 074	297	3 373	577	163	900	348	75 115	86
11	26	- 189	4 287	21	125	39	17	146	25	4 109	87
73	162	- 2 787	4 497	141	1 442	233	76	107	112	7 360	88
<b>718</b>	<b>1 170</b>	<b>- 44 151</b>	<b>43 911</b>	<b>1 100</b>	<b>13 735</b>	<b>1 817</b>	<b>473</b>	<b>1 056</b>	<b>1 029</b>	<b>915 200</b>	<b>R</b>
170	263	- 15 901	7 998	251	2 737	443	70	184	.	.	90
18	12	- 6 917	379	10	107	36	7	9	.	.	91
36	93	- 562	14 193	81	1 553	80	63	442	48	2 137	92
494	802	- 20 771	21 341	758	9 338	1 258	333	420	723	393 870	93
<b>2 263</b>	<b>8 549</b>	<b>- 46 392</b>	<b>263 756</b>	<b>8 275</b>	<b>121 938</b>	<b>9 184</b>	<b>3 241</b>	<b>4 963</b>	<b>3 563</b>	<b>438 100</b>	<b>S</b>
185	292	- 5 083	3 950	287	1 215	488	158	96	317	55 724	94
75	248	- 267	6 818	242	3 552	282	92	114	113	1 404	95
2 003	8 009	- 41 041	252 988	7 746	117 171	8 414	2 991	4 753	3 133	380 971	96
<b>23 695</b>	<b>66 852</b>	<b>- 723 391</b>	<b>5 300 285</b>	<b>58 991</b>	<b>965 844</b>	<b>71 513</b>	<b>34 770</b>	<b>151 694</b>	<b>36 728</b>	<b>10 869 821</b>	<b>A-S</b>

6. Steuerpflichtige, deren Gewerbeertrag und Steuermessbetrag nach

Lfd. Nr.	Größenklasse des abgerundeten Gewerbeertrags von ... bis unter ... EUR	Insgesamt	darunter				
			Land- und Forstwirtschaft, Fischerei	Bergbau und Gewinnung von Steinen und Erden	Verarbeitendes Gewerbe	Energieversorgung	Wasser-versorgung <sup>1)</sup>
<b>Steuerpflichtige</b>							
1	mit Steuermessbetrag = 0	71 513	804	32	5 053	9 254	204
2	davon mit negativem Gewerbeertrag	23 695	398	16	2 020	2 844	82
3	ohne Gewerbeertrag	15 736	213	12	1 298	2 517	74
4	mit positivem Gewerbeertrag	32 082	193	4	1 735	3 893	48
5	mit positivem Steuermessbetrag	34 770	374	29	3 913	362	181
6	unter 5 000	1 087	14	.	102	14	.
7	5 000 - 10 000	807	22	-	74	15	3
8	10 000 - 15 000	570	6	.	57	8	4
9	15 000 - 24 500	815	19	.	97	9	9
10	24 500 - 50 000	15 503	87	3	1 180	89	44
11	50 000 - 100 000	8 465	74	7	894	76	26
12	100 000 - 500 000	6 373	123	9	1 066	119	68
13	500 000 - 1 Mill.	645	25	4	225	12	12
14	1 Mill. - 5 Mill.	424	4	.	181	17	12
15	5 Mill. und mehr	81	-	-	37	3	.
<b>16</b>	<b>Insgesamt</b>	<b>106 283</b>	<b>1 178</b>	<b>61</b>	<b>8 966</b>	<b>9 616</b>	<b>385</b>
<b>abgerundeter Gewerbeertrag in 1 000 EUR</b>							
17	mit Steuermessbetrag = 0	- 408 092	- 37 177	- 362	- 204 662	- 9 273	- 5 671
18	davon mit negativem Gewerbeertrag	- 723 391	- 39 089	- 415	- 223 695	- 18 877	- 6 291
19	ohne Gewerbeertrag	-	-	-	-	-	-
20	mit positivem Gewerbeertrag	315 299	1 911	53	19 033	9 604	620
21	mit positivem Steuermessbetrag	4 984 986	61 452	8 465	1 540 222	180 826	62 571
22	unter 5 000	2 274	18	.	228	36	.
23	5 000 - 10 000	5 830	152	-	521	103	21
24	10 000 - 15 000	7 016	72	.	720	98	46
25	15 000 - 24 500	15 879	388	.	1 921	189	179
26	24 500 - 50 000	542 439	3 032	138	41 982	3 012	1 582
27	50 000 - 100 000	584 583	5 265	542	62 710	5 565	1 783
28	100 000 - 500 000	1 243 117	29 593	2 466	235 716	24 591	16 928
29	500 000 - 1 Mill.	442 644	17 769	3 106	155 769	8 848	8 074
30	1 Mill. - 5 Mill.	840 766	5 163	.	369 886	38 980	26 430
31	5 Mill. und mehr	1 300 440	-	-	670 770	99 405	.
<b>32</b>	<b>Insgesamt</b>	<b>4 576 894</b>	<b>24 275</b>	<b>8 102</b>	<b>1 335 560</b>	<b>171 553</b>	<b>56 900</b>
<b>Steuermessbetrag in 1 000 EUR</b>							
33	mit Steuermessbetrag = 0	-	-	-	-	-	-
34	davon mit negativem Gewerbeertrag	-	-	-	-	-	-
35	ohne Gewerbeertrag	-	-	-	-	-	-
36	mit positivem Gewerbeertrag	-	-	-	-	-	-
37	mit positivem Steuermessbetrag	151 694	2 030	283	51 860	6 112	2 122
38	unter 5 000	79	1	.	8	1	.
39	5 000 - 10 000	180	5	-	18	2	1
40	10 000 - 15 000	234	3	.	25	3	1
41	15 000 - 24 500	542	14	.	67	6	6
42	24 500 - 50 000	6 766	54	2	610	40	29
43	50 000 - 100 000	14 190	147	15	1 618	144	49
44	100 000 - 500 000	39 615	1 008	84	7 747	772	573
45	500 000 - 1 Mill.	15 258	618	106	5 390	304	278
46	1 Mill. - 5 Mill.	29 334	181	.	12 907	1 361	923
47	5 Mill. und mehr	45 497	-	-	23 468	3 478	.
<b>48</b>	<b>Insgesamt</b>	<b>151 694</b>	<b>2 030</b>	<b>283</b>	<b>51 860</b>	<b>6 112</b>	<b>2 122</b>

\*) Ohne Organgesellschaften.

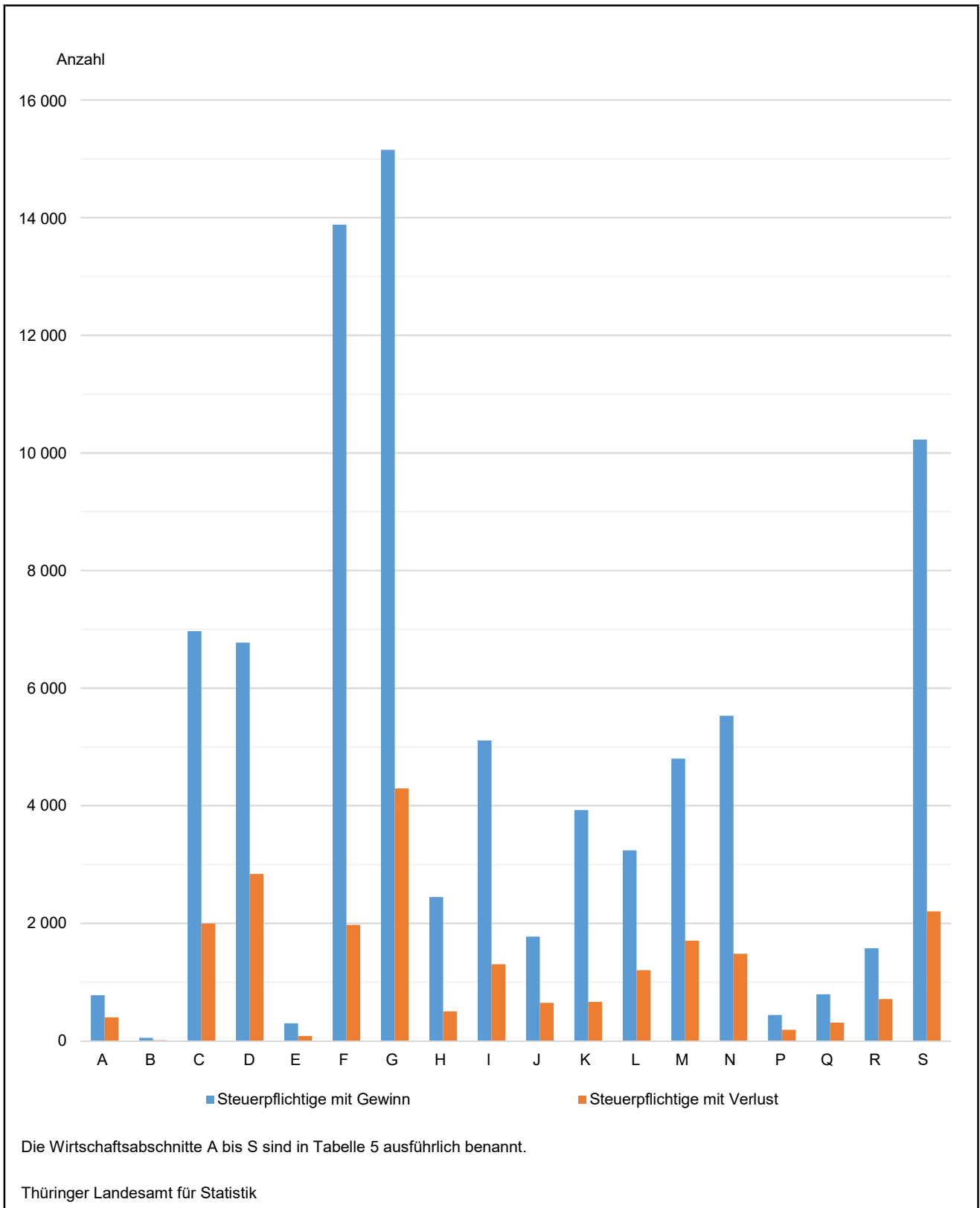
1) Sowie Abwasser- und Abfallentsorgung und Beseitigung von Umweltverschmutzungen.

2) Sowie Instandhaltung und Reparatur von Kraftfahrzeugen.

ausgewählten Wirtschaftsabschnitten und Gewerbeertragsgrößenklassen <sup>\*)</sup>

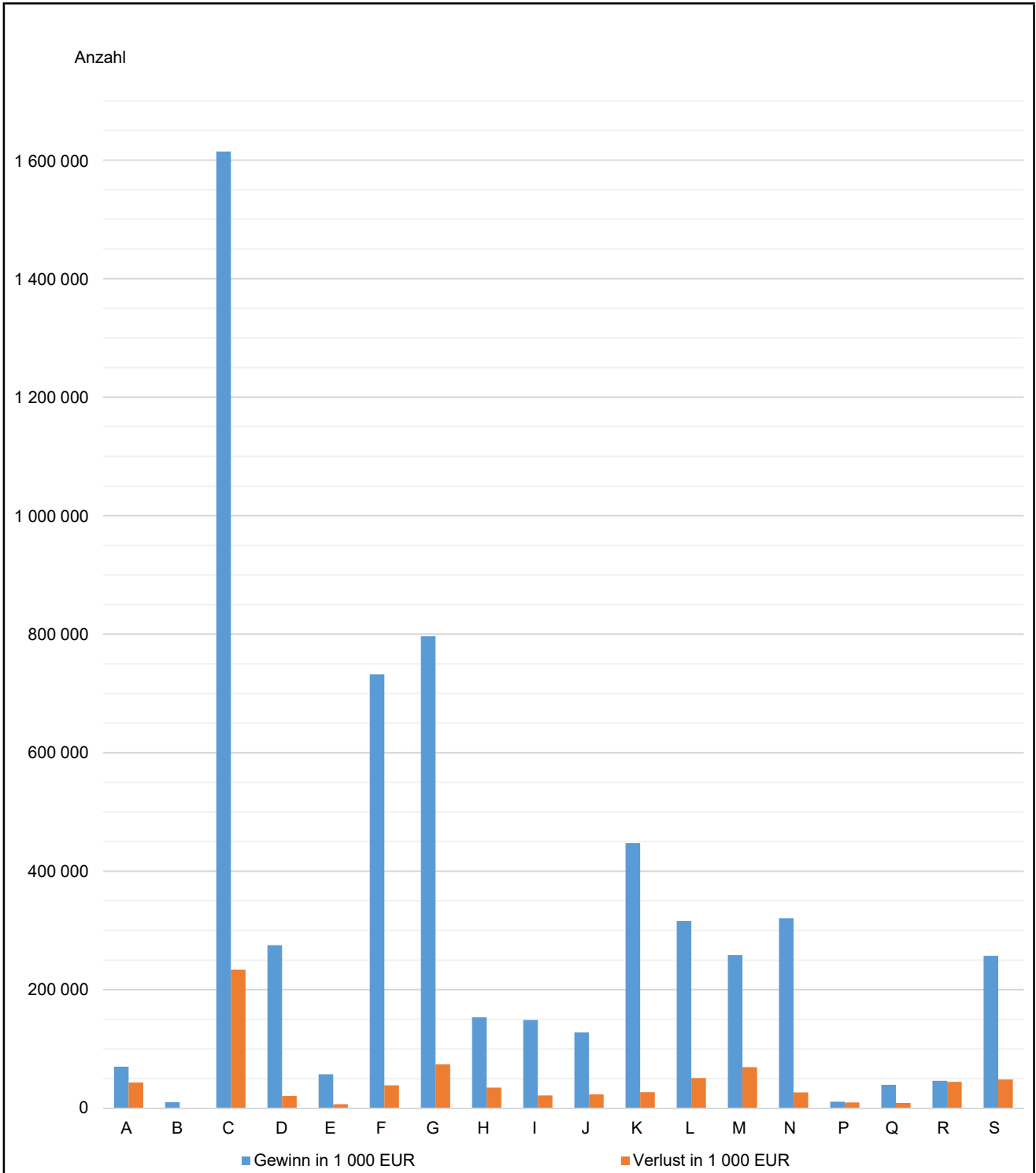
darunter								Lfd. Nr.
Baugewerbe	Handel <sup>2)</sup>	Gast-gewerbe	Information und Kommunikation	Grundstücks- und Wohnungs-wesen	Erziehung und Unterricht	Gesundheits- und Sozialwesen	Erbringung von sonstigen Dienst-leistungen	
<b>Steuerpflichtige</b>								
8 294	12 940	4 555	1 635	3 153	489	849	9 184	1
1 990	4 315	1 307	660	1 218	188	308	2 263	2
1 450	2 939	800	433	1 006	128	244	1 613	3
4 854	5 686	2 448	542	929	173	297	5 308	4
7 559	6 506	1 857	784	1 289	141	256	3 241	5
173	166	33	65	65	10	10	46	6
131	137	18	33	35	4	24	95	7
116	81	6	21	33	.	22	52	8
155	113	16	34	54	.	28	54	9
3 905	2 714	1 078	273	476	57	72	1 951	10
1 854	1 629	495	164	316	27	48	693	11
1 096	1 493	199	163	267	13	42	326	12
78	126	9	17	29	.	.	14	13
.	44	3	.	11	-	3	10	14
.	3	-	.	3	-	.	-	15
<b>15 853</b>	<b>19 446</b>	<b>6 412</b>	<b>2 419</b>	<b>4 442</b>	<b>630</b>	<b>1 105</b>	<b>12 425</b>	<b>16</b>
<b>abgerundeter Gewerbeertrag in 1 000 EUR</b>								
27 889	- 11 818	5 805	- 17 704	- 35 041	- 7 878	- 5 939	6 014	17
- 37 716	- 69 751	- 21 305	- 22 498	- 44 874	- 9 295	- 8 157	- 46 392	18
-	-	-	-	-	-	-	-	19
65 605	57 933	27 110	4 794	9 833	1 417	2 218	52 406	20
616 814	700 231	115 169	107 935	168 510	7 344	35 640	211 350	21
373	367	79	134	141	22	17	98	22
952	1 029	136	226	253	29	163	690	23
1 445	1 001	74	253	403	.	275	634	24
2 956	2 191	311	684	1 039	.	544	1 026	25
136 516	95 146	37 327	9 410	16 635	1 909	2 558	67 284	26
126 510	112 922	33 838	11 474	22 087	1 911	3 143	46 944	27
199 925	297 230	33 650	32 454	50 695	2 041	8 387	57 115	28
52 852	85 250	5 991	11 746	19 530	.	.	10 122	29
.	74 890	3 763	.	15 555	-	5 491	27 438	30
.	30 205	-	.	42 171	-	.	-	31
<b>644 703</b>	<b>688 414</b>	<b>120 974</b>	<b>90 231</b>	<b>133 469</b>	<b>- 534</b>	<b>29 701</b>	<b>217 364</b>	<b>32</b>
<b>Steuermessbetrag in 1 000 EUR</b>								
-	-	-	-	-	-	-	-	33
-	-	-	-	-	-	-	-	34
-	-	-	-	-	-	-	-	35
-	-	-	-	-	-	-	-	36
16 366	19 981	2 571	3 405	5 109	192	1 152	4 963	37
13	13	3	5	5	1	1	3	38
33	36	4	8	8	1	4	12	39
50	35	3	9	14	.	8	18	40
103	77	11	24	35	.	16	31	41
1 638	1 188	409	139	219	29	48	737	42
3 037	2 714	781	305	543	48	83	1 092	43
6 339	9 344	1 029	1 056	1 598	66	276	1 762	44
1 826	2 916	202	407	672	.	.	348	45
.	2 603	129	.	540	-	191	959	46
.	1 055	-	.	1 475	-	.	-	47
<b>16 366</b>	<b>19 981</b>	<b>2 571</b>	<b>3 405</b>	<b>5 109</b>	<b>192</b>	<b>1 152</b>	<b>4 963</b>	<b>48</b>

### Anzahl der Steuerpflichtigen 2018 mit Gewinn und Verlust nach Wirtschaftsabschnitten





### Gewinn bzw. Verlust der Steuerpflichtigen 2018 nach Wirtschaftsabschnitten



Die Wirtschaftsabschnitte A bis S sind in Tabelle 5 ausführlich benannt.

7. Organgesellschaften und ihre Besteuerungsgrundlagen 2018

Besteuerungsgrundlagen	Organ- gesellschaften insgesamt		Abgerundeter Gewerbeertrag					
			negativ		ohne		positiv	
	Anzahl <sup>1)</sup>	1 000 EUR	Anzahl <sup>1)</sup>	1 000 EUR	Anzahl <sup>1)</sup>	1 000 EUR	Anzahl <sup>1)</sup>	1 000 EUR
<b>Gewinn aus Gewerbebetrieb</b>	<b>388</b>	<b>516 803</b>	<b>5</b>	<b>19 451</b>	<b>6</b>	<b>199</b>	<b>377</b>	<b>497 153</b>
<b>Verlust aus Gewerbebetrieb</b>	<b>185</b>	<b>- 151 029</b>	<b>178</b>	<b>- 149 012</b>	-	-	<b>7</b>	<b>- 2 017</b>
Nach § 7 Satz 4 GewStG abzuziehende steuerfreie Einnahmen nach § 3 Nr. 40 EStG und § 8b KStG bzw. hinzurechnende Beträge nach § 3c Abs. 2 EStG und § 8b KStG	-	-	-	-	-	-	-	-
Nach § 3 GewStG befreiter Anteil am Gewinn aus Gewerbebetrieb	-	-	-	-	-	-	-	-
Korrektur Gewinn/Verlust <sup>2)</sup>	-	-	-	-	-	-	-	-
Unterschiedsbetrag i.S.d. § 5a Abs. 4 EStG	-	-	-	-	-	-	-	-
Sondervergütung nach § 5a Abs. 4a EStG	-	-	-	-	-	-	-	-
Gewinn des wirtschaftlichen Geschäftsbetriebs nach § 15 Abs. 4 InvStG	-	-	-	-	-	-	-	-
Abzuziehende nicht anrechenbare Kapitalertragsteuer	-	-	-	-	-	-	-	-
Anwendung des § 20 Abs. 5 (ggf. i.V.m. § 45 Abs. 2) InvStG, davon 50 %	-	-	-	-	-	-	-	-
Korrekturbetrag nach § 45 Abs. 1 InvStG	-	-	-	-	-	-	-	-
Hinzurechnungen zum Gewinn nach § 8 GewStG								
Nr. 1: Finanzierungsanteile								
Nr. 1a: Entgelte für Schulden	354	25 051	-	-	-	-	241	17 371
Nr. 1b: Renten und dauernde Lasten	-	-	-	-	-	-	-	-
Nr. 1c: Gewinnanteile der stillen Gesellschafter	3	104	-	-	-	-	3	104
Nr. 1d: 1/5 des Miet-/Pachtzinses für bewegliche WG	376	9 368	-	-	-	-	260	6 678
Nr. 1e: 1/2 des Miet-/Pachtzinses für unbewegliche WG	347	26 822	-	-	-	-	244	18 631
Nr. 1f: 1/4 der Aufwendungen für Konzessionen/Lizenzen	134	5 981	38	715	-	-	96	5 266
Kürzung des Hinzurechnungsbetrages nach § 8 Nr. 1 GewStG aufgrund des § 9 Nr. 2a S. 3, zweiter Halbs. GewStG, § 9 Nr. 7 S. 2 bzw. § 9 Nr. 8 S. 2 GewStG, ggf. i.V.m. § 7a Abs. 2 GewStG	-	-	-	-	-	-	-	-
Finanzierungsanteil zusammen	473	67 326	-	-	-	-	322	48 051
Freibetrag § 8 Nr. 1 GewStG	473	24 737	-	-	-	-	322	17 201
anzurechnender Finanzierungsanteil nach § 8 Nr. 1 GewStG, davon 25 %	157	10 647	-	-	-	-	110	7 712
Nr. 4: Gewinnanteile der persönlich haftenden Gesellschafter einer KGaA	-	-	-	-	-	-	-	-
Nr. 5: Hinzurechnungsbetrag nach § 8 Nr. 5 GewStG	-	-	-	-	-	-	-	-
Nr. 8: Anteile am Verlust von Personengesellschaften	17	1 644	-	-	-	-	-	-
Nr. 9: Zuwendungen i.S.d. § 9 Abs. 1 KStG	220	1 022	47	76	-	-	173	946
Nr. 10: Gewinnminderung bei Beteiligungsbesitz	-	-	-	-	-	-	-	-
Nr. 12: Ausländische Steuern	-	-	-	-	-	-	-	-
§ 9 GewStG - Nr. 3: Negativer Teil des Gewerbeertrages ausländischer Betriebsstätten	-	-	-	-	-	-	-	-
<b>Hinzurechnungen zusammen</b>	<b>270</b>	<b>13 458</b>	-	-	-	-	<b>200</b>	<b>10 441</b>
<b>Summe des Gewinns und der Hinzurechnungen</b>	<b>556</b>	<b>377 917</b>	<b>183</b>	<b>- 114 802</b>	<b>3</b>	<b>198</b>	<b>370</b>	<b>492 520</b>
Kürzungen des Gewinns und der Hinzurechnungen nach § 9 GewStG								
Kürzungsbetrag nach § 9 Nr. 2a, 7 und 8 GewStG ggf. i.V.m. § 7a Abs. 2 GewStG	-	-	-	-	-	-	-	-
Nr. 1 S. 1: Kürzung um 1,2 v.H. des Einheitswertes des Grundbesitzes	218	2 986	56	492	-	-	162	2 494
Nr. 1 S. 2, 3: Erweiterte Kürzung bei Grundstücksunternehmen	4	225	-	-	-	-	-	-
Nr. 2: Anteile am Gewinn von Personengesellschaften	14	25 672	3	19 087	-	-	11	6 585
Nr. 2b: Dem Gewerbeertrag einer KGaA hinzugerechneten Gewinnanteile	-	-	-	-	-	-	-	-
Nr. 3: Positiver Teil des Gewerbeertrags ausländischer Betriebsstätten	-	-	-	-	-	-	-	-
Nr. 5: Abziehbare Zuwendungen	219	1 019	46	75	-	-	173	945
<b>Kürzungen zusammen</b>	<b>337</b>	<b>30 294</b>	-	-	-	-	<b>249</b>	<b>10 443</b>
<b>Summe des Gewinns, der Hinzurechnungen und Kürzungen</b>	<b>553</b>	<b>347 623</b>	<b>183</b>	<b>- 134 454</b>	-	-	<b>370</b>	<b>482 077</b>
Gewerbeertrag aus dem Betrieb von Handelsschiffen im internationalen Verkehr	-	-	-	-	-	-	-	-
Gewerbeertrag bei öffentlich-rechtlichen Rundfunkanstalten	-	-	-	-	-	-	-	-
Nicht ausgleichsfähiger oder wegfallender Gewerbeverlust	-	-	-	-	-	-	-	-
Minderung des negativen Gewerbeertrags des Sanierungsjahres bei unternehmensbez. Sanierung nach § 7b Abs. 2 S. 1 Nr. 1 GewStG ggf. i.V.m. Abs. 3 S. 2 GewStG	-	-	-	-	-	-	-	-
Gewerbeertrag der Organgesellschaften	36	47 507	11	864	-	-	25	46 642
Gewerbeertrag der Organgesellschaften, hier Korrekturbeträge § 8b KstG	-	-	-	-	-	-	-	-
Von Organgesellschaften zu versteuernder Übertragungsgewinn	-	-	-	-	-	-	-	-
Verlustverbrauch nach § 10a GewStG	-	-	-	-	-	-	-	-
Maßgebender Gewerbeertrag aus den Spartensummen	14	91 699	-	-	-	-	14	91 699
<b>Abgerundeter Gewerbeertrag</b>	<b>573</b>	<b>486 828</b>	<b>183</b>	<b>- 133 590</b>	<b>6</b>	-	<b>384</b>	<b>620 419</b>
nachrichtlich: Festgesetzter vortragsfähiger Verlust zum 31.12.	160	331 362	-	-	-	-	83	228 725

1) Anzahl = Steuerpflichtige bzw. Fälle.

2) Hierbei handelt es sich um den vororganschaftlichen festgesetzten vortragsfähigen Verlust.

**8. Steuerpflichtige mit positivem Steuermessbetrag, Steuermessbeträge und Zerlegungsanteile  
nach Länderaustausch und in regionaler Gliederung**

AGS	Land Kreisfreie Städte Landkreise	Festsetzungen ohne Zerlegungsanteile		Zerlegungsanteile		Festsetzung und Zerlegungsanteile		
		Betriebe/ Betriebs- stätten	Steuermess- betrag	Betriebs- stätten	Steuermess- betrag	Betriebs- stätten	Steuermess- betrag	ohne positiven Steuermess- betrag
		Anzahl <sup>1)</sup>	EUR	Anzahl <sup>1)</sup>	EUR	Anzahl <sup>1)</sup>	EUR	Anzahl <sup>1)</sup>
<b>16</b>	<b>Thüringen</b>	<b>31 888</b>	<b>98 364 524</b>	<b>15 437</b>	<b>98 605 474</b>	<b>47 325</b>	<b>196 969 998</b>	<b>78 606</b>
51 - 56	Kreisfreie Städte zusammen	7 342	20 739 514	2 999	27 940 640	10 341	48 680 154	16 381
61 - 77	Kreise zusammen	24 546	77 625 010	12 438	70 664 833	36 984	148 289 843	62 225
51 000	Stadt Erfurt	3 154	8 732 953	1 264	11 553 858	4 418	20 286 811	6 926
52 000	Stadt Gera	1 331	2 725 683	569	2 714 912	1 900	5 440 595	3 327
53 000	Stadt Jena	1 300	5 767 038	567	10 010 355	1 867	15 777 393	2 752
54 000	Stadt Suhl	605	1 193 881	265	1 441 271	870	2 635 152	1 415
55 000	Stadt Weimar	952	2 319 959	334	2 220 244	1 286	4 540 203	1 961
<b>61</b>	<b>Eichsfeld</b>	<b>1 860</b>	<b>6 262 780</b>	<b>805</b>	<b>3 377 153</b>	<b>2 665</b>	<b>9 639 933</b>	<b>4 517</b>
61 001	Arenshausen	18	19 156	.	.	.	.	52
61 002	Asbach-Sickenberg	.	.	.	.	4	4 269	7
61 003	Berlingerode	21	51 242	7	302 009	28	353 251	55
61 007	Birkenfelde	4	1 231	4	949	8	2 180	16
61 012	Bodenrode-Westhausen	21	38 022	4	3 462	25	41 484	49
61 014	Bornhagen	3	6 898	4	1 007	7	7 905	17
61 015	Brehme	5	2 183	6	2 496	11	4 679	32
61 017	Breitenworbis	68	138 194	22	47 808	90	186 002	133
61 018	Büttstedt	14	42 955	8	21 342	22	64 297	43
61 019	Buhla	7	12 255	5	937	12	13 192	19
61 021	Burgwalde	.	.	.	.	3	680	7
61 023	Dieterode	.	.	.	.	4	1 540	6
61 024	Dietzenrode/Vatterode	.	.	.	.	4	869	12
61 026	Ecklingerode	7	6 866	5	1 782	12	8 648	21
61 027	Effelder	28	31 619	6	3 993	34	35 612	50
61 028	Eichstruth	.	.	.	.	.	.	5
61 031	Ferna	9	12 616	5	1 004	14	13 620	29
61 032	Freienhagen	3	11 983	3	863	6	12 846	19
61 033	Fretterode	.	.	.	.	5	6 384	11
61 034	Geisleden	15	59 007	5	3 515	20	62 522	59
61 035	Geismar	17	32 364	10	8 179	27	40 543	44
61 036	Gerbershausen	.	.	.	.	17	135 449	14
61 037	Gernrode	17	19 516	12	56 731	29	76 247	69
61 039	Glasehausen	.	.	.	.	.	.	6
61 041	Großbartloff	16	11 300	8	2 856	24	14 156	42
61 044	Haynrode	4	10 649	7	5 525	11	16 174	23
61 045	Heilbad Heiligenstadt, Stadt	319	1 200 212	119	541 128	438	1 741 340	693
61 047	Heuthen	13	21 633	5	4 397	18	26 030	29
61 048	Hohengandern	15	56 804	6	1 692	21	58 496	36
61 049	Hohes Kreuz	20	32 686	4	2 106	24	34 792	66
61 056	Kella	10	15 625	3	679	13	16 304	26
61 057	Kirchgandern	.	.	9	13 641	.	.	44
61 058	Kirchworbis	38	63 148	10	14 090	48	77 238	54
61 062	Krombach	.	.	.	.	5	1 838	13
61 063	Küllstedt	34	81 647	14	15 778	48	97 425	62
61 065	Lenterode	4	619	6	976	10	1 595	17
61 066	Lindewerra	.	.	.	.	10	21 615	11
61 067	Lutter	3	3 464	4	1 668	7	5 132	23
61 068	Mackenrode	.	.	.	.	4	991	20
61 069	Marth	3	8 081	4	1 210	7	9 291	22
61 074	Niederorschel	104	235 738	64	287 211	168	522 949	241
61 075	Pfaffschwende	.	.	.	.	10	147 071	17
61 076	Reinholterode	14	51 548	3	1 400	17	52 948	37
61 077	Röhrig	.	.	.	.	.	.	6
61 078	Rohrberg	.	.	.	.	4	2 193	15
61 082	Rustenfelde	.	.	.	.	7	9 655	19
61 083	Schachtebich	3	3 093	4	990	7	4 083	16

1) Anzahl = Steuerpflichtige bzw. Fälle.

Noch: 8. Steuerpflichtige mit positivem Steuermessbetrag, Steuermessbeträge und Zerlegungsanteile  
nach Länderaustausch und in regionaler Gliederung

AGS	Land Kreisfreie Städte Landkreise	Festsetzungen ohne Zerlegungsanteile		Zerlegungsanteile		Festsetzung und Zerlegungsanteile		
		Betriebe/ Betriebs- stätten	Steuermess- betrag	Betriebs- stätten	Steuermess- betrag	Betriebs- stätten	Steuermess- betrag	ohne positiven Steuermess- betrag
		Anzahl <sup>1)</sup>	EUR	Anzahl <sup>1)</sup>	EUR	Anzahl <sup>1)</sup>	EUR	Anzahl <sup>1)</sup>
61 084	Schönhagen	.	.	.	.	4	432	6
61 085	Schwobfeld	-	-	3	124	3	124	6
61 086	Sickerode	.	.	.	.	5	4 624	7
61 089	Steinbach	16	24 874	3	898	19	25 772	33
61 091	Steinheuterode	.	.	.	.	8	9 120	15
61 094	Tastungen	7	10 247	4	763	11	11 010	12
61 096	Thalwenden	8	75 762	3	664	11	76 426	27
61 097	Uder	61	160 876	19	20 037	80	180 913	129
61 098	Volkerode	-	-	.	.	.	.	11
61 101	Wachstedt	16	82 712	6	3 453	22	86 165	35
61 102	Wahlhausen	5	25 531	7	6 281	12	31 812	20
61 103	Wehnde	7	5 899	3	606	10	6 505	11
61 105	Wiesenfeld	.	.	.	.	4	1 482	4
61 107	Wingerode	28	103 677	7	5 117	35	108 794	54
61 111	Wüsthenerode	14	73 220	4	1 612	18	74 832	35
61 113	Schimberg	50	48 624	16	28 809	66	77 433	97
61 114	Teistungen	52	208 504	27	64 241	79	272 745	138
61 115	Leinefelde-Worbis, Stadt	416	1 561 095	142	776 835	558	2 337 930	919
61 116	Am Ohmberg	51	133 487	26	38 798	77	172 285	116
61 117	Sonnenstein	58	100 982	16	39 672	74	140 654	139
61 118	Dingelstädt, Stadt	152	340 908	79	288 443	231	629 351	396
<b>62</b>	<b>Nordhausen</b>	<b>1 016</b>	<b>2 467 753</b>	<b>586</b>	<b>3 662 100</b>	<b>1 602</b>	<b>6 129 853</b>	<b>2 624</b>
62 005	Ellrich, Stadt	61	113 584	30	96 233	91	209 817	157
62 008	Görsbach	8	26 657	6	6 421	14	33 078	27
62 009	Großlohra	9	6 925	6	5 588	15	12 513	30
62 024	Kehmstedt	.	.	.	.	8	9 482	20
62 026	Kleinfurra	10	10 454	12	96 295	22	106 749	33
62 033	Lipprechterode	.	.	.	.	9	24 616	14
62 037	Niedergebra	9	9 848	6	6 933	15	16 781	28
62 041	Nordhausen, Stadt	557	1 462 254	299	2 740 151	856	4 202 405	1 310
62 049	Sollstedt	30	67 586	18	73 441	48	141 027	68
62 054	Urbach	12	12 332	10	33 530	22	45 862	30
62 062	Hohenstein	23	24 693	8	8 323	31	33 016	63
62 063	Werther	35	89 512	20	82 497	55	172 009	101
62 064	Heringen/Helme, Stadt	49	81 844	25	90 391	74	172 235	138
62 065	Harztor	90	160 771	36	121 994	126	282 765	262
62 066	Bleicherode, Stadt	119	395 648	97	271 852	216	667 500	343
<b>63</b>	<b>Wartburgkreis</b>	<b>2 316</b>	<b>7 377 157</b>	<b>1 219</b>	<b>7 503 599</b>	<b>3 535</b>	<b>14 880 756</b>	<b>5 366</b>
63 003	Bad Salzungen, Stadt	357	916 051	165	749 345	522	1 665 396	697
63 004	Barchfeld-Immelborn	96	621 804	31	130 759	127	752 563	160
63 006	Berka v. d. Hainich	7	8 815	5	14 459	12	23 274	15
63 008	Bischofroda	.	.	.	.	16	212 163	15
63 011	Buttlar	20	144 706	8	13 959	28	158 665	55
63 015	Dermbach	107	340 263	59	239 089	166	579 352	315
63 023	Empfertshausen	.	.	3	420	.	.	32
63 028	Frankenroda	.	.	.	.	7	8 724	11
63 032	Geisa, Stadt	92	405 505	30	276 681	122	682 186	181
63 033	Gerstengrund	.	.	.	.	.	.	.
63 037	Hallungen	.	.	.	.	6	25 584	.
63 046	Krauthausen	23	99 729	29	611 985	52	711 714	64
63 049	Lauterbach	7	7 569	3	1 380	10	8 949	26
63 051	Leimbach	33	196 996	17	108 842	50	305 838	57
63 058	Nazza	5	6 734	4	1 745	9	8 479	24
63 062	Oechsen	10	8 373	5	7 042	15	15 415	20
63 066	Ruhla, Stadt	86	118 303	36	327 016	122	445 319	176
63 068	Schleid	15	16 276	4	3 611	19	19 887	33
63 071	Seebach	.	.	.	.	35	960 998	57
63 076	Treffurt, Stadt	70	132 532	38	176 237	108	308 769	237
63 078	Unterebreizbach	29	56 815	29	172 188	58	229 003	119

1) Anzahl = Steuerpflichtige bzw. Fälle.

Noch: 8. Steuerpflichtige mit positivem Steuermessbetrag, Steuermessbeträge und Zerlegungsanteile  
nach Länderaustausch und in regionaler Gliederung

AGS	Land Kreisfreie Städte Landkreise	Festsetzungen ohne Zerlegungsanteile		Zerlegungsanteile		Festsetzung und Zerlegungsanteile		
		Betriebe/ Betriebs- stätten	Steuermess- betrag	Betriebs- stätten	Steuermess- betrag	Betriebs- stätten	Steuermess- betrag	ohne positiven Steuermess- betrag
		Anzahl <sup>1)</sup>	EUR	Anzahl <sup>1)</sup>	EUR	Anzahl <sup>1)</sup>	EUR	Anzahl <sup>1)</sup>
63 082	Vacha, Stadt	88	235 609	43	105 599	131	341 208	159
63 084	Weilar	5	3 048	6	10 058	11	13 106	28
63 086	Wiesenthal	5	6 693	6	6 492	11	13 185	17
63 092	Wutha-Farnroda	87	460 579	40	375 265	127	835 844	209
63 097	Gerstungen	123	360 357	68	686 026	191	1 046 383	319
63 098	Hörselberg-Hainich	112	719 905	49	219 735	161	939 640	286
63 099	Bad Liebenstein, Stadt	120	164 411	40	139 761	160	304 172	298
63 101	Krayenberggemeinde	65	224 756	29	142 839	94	367 595	154
63 103	Werra-Suhl-Tal, Stadt	48	310 975	45	154 086	93	465 061	195
63 104	Amt Creuzburg, Stadt	68	365 491	53	158 897	121	524 388	159
63 105	Eisenach, Stadt	594	1 244 209	346	1 563 024	940	2 807 233	1 241
<b>64</b>	<b>Unstrut-Hainich-Kreis</b>	<b>1 520</b>	<b>5 353 889</b>	<b>743</b>	<b>2 756 861</b>	<b>2 263</b>	<b>8 110 750</b>	<b>3 980</b>
64 003	Bad Langensalza, Stadt	226	2 019 036	132	499 559	358	2 518 595	652
64 004	Bad Tennstedt, Stadt	62	144 791	24	44 414	86	189 205	133
64 005	Ballhausen	4	10 502	7	39 807	11	50 309	31
64 007	Blankenburg	.	.	.	.	7	7 810	10
64 009	Bruchstedt	.	.	.	.	.	.	13
64 014	Dünwald	47	83 087	15	19 989	62	103 076	96
64 019	Großvargula	.	.	.	.	15	132 365	22
64 021	Haussömmern	.	.	.	.	5	3 447	20
64 022	Herbsleben	61	117 312	39	373 156	100	490 468	166
64 027	Hornsömmern	.	.	.	.	9	19 045	6
64 032	Kammerforst	.	.	.	.	11	17 366	26
64 033	Kirchheilingen	15	54 809	13	28 639	28	83 448	44
64 037	Körner	21	26 044	10	7 947	31	33 991	75
64 038	Kutzleben	6	47 375	8	8 541	14	55 916	23
64 043	Marolterode	4	11 910	7	26 432	11	38 342	15
64 045	Mittelsömmern	.	.	.	.	4	1 246	9
64 046	Mühlhausen/Thüringen, Stadt	539	1 424 627	230	1 218 741	769	2 643 368	1 271
64 053	Oppershausen	.	.	.	.	.	.	13
64 055	Rodeberg	64	130 643	23	66 067	87	196 710	116
64 058	Schönstedt	24	44 267	8	13 027	32	57 294	53
64 061	Sundhausen	.	.	.	.	7	8 144	15
64 062	Tottleben	.	.	.	.	4	3 108	18
64 064	Urleben	.	.	.	.	5	7 777	25
64 071	Unstruttal	45	128 007	27	67 697	72	195 704	116
64 072	Menteroda	25	129 755	18	46 385	43	176 140	61
64 073	Anrode	34	76 461	14	36 160	48	112 621	108
64 074	Südeichsfeld	102	159 463	25	55 062	127	214 525	257
64 075	Vogtei	67	104 925	14	29 221	81	134 146	180
64 076	Unstrut-Hainich	55	106 761	38	76 636	93	183 397	186
64 077	Nottertal-Heilingen Höhen, Stadt	78	350 926	59	78 165	137	429 091	220
<b>65</b>	<b>Kyffhäuserkreis</b>	<b>904</b>	<b>2 212 583</b>	<b>596</b>	<b>2 669 660</b>	<b>1 500</b>	<b>4 882 243</b>	<b>2 394</b>
65 001	Abtsbessingen	5	9 407	4	645	9	10 052	14
65 003	Bad Frankenhausen/Kyffhäuser, Stadt	109	143 484	71	200 936	180	344 420	315
65 005	Bellstedt	.	.	.	.	4	766	4
65 008	Borxleben	.	.	.	.	7	20 164	11
65 012	Clingen, Stadt	15	10 106	9	45 281	24	55 387	27
65 014	Ebeleben, Stadt	41	76 038	36	139 166	77	215 204	95
65 016	Etzleben	.	.	.	.	7	1 273	3
65 018	Freienbessingen	.	.	.	.	5	2 083	4
65 019	Gehofen	8	13 639	6	2 964	14	16 603	18
65 032	Helbedündorf	26	36 327	14	28 650	40	64 977	89
65 038	Holzsußra	4	3 351	4	795	8	4 146	4
65 042	Kalbsrieth	7	12 700	5	11 049	12	23 749	30
65 046	Mönchpiffel-Nikolausrieth	5	3 373	6	12 815	11	16 188	7
65 048	Niederbösa	.	.	.	.	6	5 626	3
65 051	Oberbösa	.	.	.	.	7	4 702	12
65 052	Oberheldrungen	.	.	.	.	15	61 206	37

Noch: 8. Steuerpflichtige mit positivem Steuermessbetrag, Steuermessbeträge und Zerlegungsanteile  
nach Länderaustausch und in regionaler Gliederung

AGS	Land Kreisfreie Städte Landkreise	Festsetzungen ohne Zerlegungsanteile		Zerlegungsanteile		Festsetzung und Zerlegungsanteile		
		Betriebe/ Betriebs- stätten	Steuermess- betrag	Betriebs- stätten	Steuermess- betrag	Betriebs- stätten	Steuermess- betrag	ohne positiven Steuermess- betrag
		Anzahl <sup>1)</sup>	EUR	Anzahl <sup>1)</sup>	EUR	Anzahl <sup>1)</sup>	EUR	Anzahl <sup>1)</sup>
65 056	Reinsdorf	9	4 043	4	2 388	13	6 431	23
65 058	Rockstedt	4	7 811	4	321	8	8 132	8
65 067	Sondershausen, Stadt	296	1 078 741	135	1 428 942	431	2 507 683	675
65 074	Topfstedt	10	8 262	3	710	13	8 972	21
65 075	Trebra	.	.	.	.	13	23 258	15
65 077	Wasserthaleben	.	.	.	.	4	1 082	6
65 079	Westgreußen	.	.	.	.	8	3 188	6
65 085	Kyffhäuserland	37	65 561	17	22 514	54	88 075	127
65 086	Artern, Stadt	59	150 741	77	271 801	136	422 542	213
65 087	Roßleben-Wiehe, Stadt	83	168 460	52	145 335	135	313 795	251
65 088	An der Schmücke, Stadt	79	167 927	50	103 565	129	271 492	189
65 089	Greußen, Stadt	70	166 578	60	214 469	130	381 047	187
<b>66</b>	<b>Schmalkalden-Meiningen</b>	<b>2 267</b>	<b>5 660 794</b>	<b>878</b>	<b>5 011 449</b>	<b>3 145</b>	<b>10 672 243</b>	<b>5 440</b>
66 005	Belrieth	9	19 178	3	861	12	20 039	9
66 012	Birx	.	.	.	.	.	.	6
66 013	Breitungen/Werra	76	246 581	30	116 763	106	363 344	198
66 015	Christes	.	.	.	.	12	57 159	22
66 016	Dillstädt	15	13 488	8	10 156	23	23 644	31
66 017	Einhausen	.	.	.	.	10	23 160	25
66 018	Ellingshausen	.	.	.	.	4	2 791	6
66 019	Erbenhausen	.	.	.	.	9	3 378	21
66 022	Fambach	47	155 076	11	11 789	58	166 865	101
66 023	Floh-Seligenthal	169	570 265	31	101 260	200	671 525	324
66 024	Frankenheim/Rhön	.	.	.	.	10	21 867	42
66 025	Friedelshausen	.	.	.	.	.	.	18
66 038	Kühndorf	10	16 534	6	4 949	16	21 483	52
66 039	Leutersdorf	4	5 795	3	805	7	6 600	19
66 041	Mehmels	.	.	.	.	.	.	18
66 042	Meiningen, Stadt	382	719 951	208	1 282 835	590	2 002 786	831
66 045	Neubrunn	.	.	.	.	15	115 209	21
66 047	Oberhof, Stadt	34	53 589	22	44 950	56	98 539	116
66 049	Obermaßfeld-Grimmenthal	24	49 267	10	10 095	34	59 362	50
66 052	Oberweid	.	.	.	.	12	21 806	15
66 056	Rippershausen	7	10 964	5	55 981	12	66 945	38
66 057	Ritschenhausen	.	.	.	.	11	109 426	22
66 058	Rohr	18	40 759	7	4 307	25	45 066	48
66 059	Rosa	5	2 922	4	2 287	9	5 209	23
66 061	Roßdorf	7	10 828	3	1 590	10	12 418	28
66 063	Schmalkalden, Kurort, Stadt	365	1 046 976	125	949 023	490	1 995 999	864
66 064	Schwallungen	31	80 138	16	157 012	47	237 150	95
66 065	Schwarza	32	67 195	7	21 419	39	88 614	57
66 069	Steinbach-Hallenberg, Kurort, Stadt	217	576 676	79	580 612	296	1 157 288	494
66 073	Sülzfeld	17	43 110	4	5 752	21	48 862	45
66 074	Brotterode-Trusetal, Stadt	100	221 989	32	273 802	132	495 791	262
66 076	Untermaßfeld	18	89 045	7	11 593	25	100 638	47
66 079	Utendorf	8	9 137	4	5 721	12	14 858	9
66 081	Vachdorf	15	32 559	4	5 761	19	38 320	32
66 086	Wasungen, Stadt	72	100 560	37	332 879	109	433 439	214
66 092	Zella-Mehlis, Stadt	310	795 753	120	767 491	430	1 563 244	599
66 093	Rhönblick	34	58 303	7	8 278	41	66 581	105
66 094	Grabfeld	79	187 990	24	61 729	103	249 719	242
66 095	Kaltennordheim, Stadt	100	193 077	33	67 987	133	261 064	291
<b>67</b>	<b>Gotha</b>	<b>1 929</b>	<b>5 285 805</b>	<b>980</b>	<b>5 905 094</b>	<b>2 909</b>	<b>11 190 899</b>	<b>3 993</b>
67 004	Bienstädt	4	2 368	4	1 417	8	3 785	31
67 009	Dachwig	31	94 978	7	18 099	38	113 077	50
67 011	Döllstädt	14	25 768	7	40 838	21	66 606	33
67 013	Emleben	11	16 251	18	151 258	29	167 509	41
67 016	Eschenbergen	11	6 581	3	648	14	7 229	25
67 019	Friedrichroda, Stadt	123	256 412	44	113 691	167	370 103	187

1) Anzahl = Steuerpflichtige bzw. Fälle.

Noch: 8. Steuerpflichtige mit positivem Steuermessbetrag, Steuermessbeträge und Zerlegungsanteile  
nach Länderaustausch und in regionaler Gliederung

AGS	Land Kreisfreie Städte Landkreise	Festsetzungen ohne Zerlegungsanteile		Zerlegungsanteile		Festsetzung und Zerlegungsanteile		
		Betriebe/ Betriebs- stätten	Steuermess- betrag	Betriebs- stätten	Steuermess- betrag	Betriebs- stätten	Steuermess- betrag	ohne positiven Steuermess- betrag
		Anzahl <sup>(1)</sup>	EUR	Anzahl <sup>(1)</sup>	EUR	Anzahl <sup>(1)</sup>	EUR	Anzahl <sup>(1)</sup>
67 022	Friemar	14	37 185	7	7 625	21	44 810	42
67 026	Gierstädt	20	60 424	8	33 925	28	94 349	31
67 029	Gotha, Stadt	607	2 130 970	311	2 012 655	918	4 143 625	1 128
67 033	Großfahner	.	.	.	.	17	29 959	25
67 036	Herrenhof	11	18 720	13	65 857	24	84 577	46
67 044	Luisenthal	11	17 920	6	9 556	17	27 476	36
67 047	Molschleben	12	9 937	6	2 865	18	12 802	29
67 052	Nottleben	.	.	.	.	13	18 448	17
67 053	Ohrdruf, Stadt	162	410 162	81	1 623 644	243	2 033 806	319
67 055	Pferdingsleben	7	13 178	4	604	11	13 782	11
67 059	Schwabhausen	19	133 765	25	186 425	44	320 190	40
67 063	Sonneborn	14	113 106	11	19 751	25	132 857	31
67 064	Bad Tabarz	71	108 222	31	56 966	102	165 188	137
67 065	Tambach-Dietharz/Thür. Wald, Stadt	45	192 082	20	31 296	65	223 378	113
67 067	Tonna	36	61 424	11	38 516	47	99 940	88
67 068	Tröchtelborn	8	12 408	4	422	12	12 830	13
67 071	Tüttleben	16	21 141	12	13 334	28	34 475	25
67 072	Waltershausen, Stadt	188	475 740	87	435 227	275	910 967	362
67 082	Zimmernsupra	6	3 015	3	362	9	3 377	12
67 087	Nesse-Apfelstädt	75	264 777	55	248 313	130	513 090	202
67 088	Hörsel	59	83 037	39	341 832	98	424 869	151
67 089	Drei Gleichen	125	324 302	51	308 121	176	632 423	271
67 091	Nessetal	106	204 394	63	59 415	169	263 809	275
67 092	Georgenthal	98	142 057	44	79 505	142	221 562	222
<b>68</b>	<b>Sömmerda</b>	<b>1 000</b>	<b>2 644 893</b>	<b>561</b>	<b>3 357 376</b>	<b>1 561</b>	<b>6 002 269</b>	<b>2 477</b>
68 001	Alperstedt	19	18 036	11	165 277	30	183 313	42
68 002	Andisleben	.	.	.	.	16	9 780	35
68 005	Büchel	.	.	.	.	8	5 792	6
68 007	Eckstedt	5	800	4	2 569	9	3 369	20
68 009	Elxleben	49	105 587	27	134 303	76	239 890	94
68 013	Gangloffsömmern	10	18 695	9	18 260	19	36 955	25
68 014	Gebese, Stadt	43	441 371	13	18 960	56	460 331	95
68 015	Griefstedt	3	2 274	5	2 707	8	4 981	8
68 017	Großmölsen	5	4 104	4	1 445	9	5 549	7
68 019	Großneuhäuser	12	16 823	5	2 097	17	18 920	32
68 021	Großrudstedt	33	75 052	8	25 203	41	100 255	67
68 022	Günstedt	4	22 623	6	8 584	10	31 207	13
68 025	Haßleben	19	21 610	6	5 403	25	27 013	39
68 032	Kleinmölsen	3	2 324	4	1 654	7	3 978	11
68 033	Kleinneuhäuser	5	3 607	4	1 972	9	5 579	18
68 034	Kölleda, Stadt	102	207 218	59	1 031 576	161	1 238 794	248
68 036	Markvippach	5	1 759	5	3 567	10	5 326	32
68 037	Nöda	16	12 804	6	5 907	22	18 711	26
68 039	Ollendorf	9	8 094	6	5 851	15	13 945	18
68 041	Ostramondra	3	2 526	4	2 144	7	4 670	14
68 042	Rasten, Stadt	31	40 488	14	22 598	45	63 086	85
68 043	Riethgen	5	6 736	5	1 840	10	8 576	3
68 044	Riethnordhausen	24	22 793	4	1 341	28	24 134	42
68 045	Ringleben	.	.	.	.	9	5 245	28
68 048	Schloßvippach	22	65 812	9	10 365	31	76 177	62
68 049	Schwerstedt	9	9 753	8	2 394	17	12 147	24
68 051	Sömmerda, Stadt	251	908 557	132	620 038	383	1 528 595	572
68 052	Sprötau	9	18 333	7	17 878	16	36 211	20
68 053	Straußfurt	19	34 607	19	182 572	38	217 179	70
68 055	Udestedt	10	15 146	6	3 435	16	18 581	36
68 056	Vogelsberg	13	33 465	6	5 191	19	38 656	28
68 057	Walschleben	29	37 043	9	23 560	38	60 603	63
68 058	Weißensee, Stadt	51	137 309	30	702 369	81	839 678	111
68 059	Werningshausen	10	29 272	3	1 675	13	30 947	15
68 061	Witterda	21	24 369	6	46 053	27	70 422	38

Noch: 8. Steuerpflichtige mit positivem Steuermessbetrag, Steuermessbeträge und Zerlegungsanteile  
nach Länderaustausch und in regionaler Gliederung

AGS	Land Kreisfreie Städte Landkreise	Festsetzungen ohne Zerlegungsanteile		Zerlegungsanteile		Festsetzung und Zerlegungsanteile		
		Betriebe/ Betriebs- stätten	Steuermess- betrag	Betriebs- stätten	Steuermess- betrag	Betriebs- stätten	Steuermess- betrag	ohne positiven Steuermess- betrag
		Anzahl <sup>1)</sup>	EUR	Anzahl <sup>1)</sup>	EUR	Anzahl <sup>1)</sup>	EUR	Anzahl <sup>1)</sup>
68 062	Wundersleben	8	10 708	6	5 215	14	15 923	37
68 063	Buttstädt	88	176 137	70	237 277	158	413 414	272
68 064	Kindelbrück	30	93 047	33	31 287	63	124 334	121
<b>69</b>	<b>Hildburghausen</b>	<b>922</b>	<b>3 196 606</b>	<b>509</b>	<b>2 386 845</b>	<b>1 431</b>	<b>5 583 451</b>	<b>2 661</b>
69 001	Ahlstädt	-	-	3	134	3	134	3
69 003	Beinerstadt	.	.	.	.	6	5 548	12
69 004	Bischofrod	.	.	.	.	5	4 111	10
69 006	Brünn/Thür.	5	3 913	3	487	8	4 400	18
69 008	Dingsleben	5	16 061	3	327	8	16 388	7
69 009	Ehrenberg	.	.	.	.	4	491	8
69 011	Eichenberg	-	-	3	218	3	218	5
69 012	Eisfeld, Stadt	112	216 357	72	291 485	184	507 842	338
69 016	Grimmelshausen	.	.	.	.	.	.	5
69 017	Grub	-	-	.	.	.	.	4
69 021	Henfstädt	.	.	.	.	6	1 296	14
69 024	Hildburghausen, Stadt	165	381 221	95	524 692	260	905 913	451
69 025	Kloster Veßra	.	.	.	.	14	19 995	28
69 026	Lengfeld	11	10 991	4	944	15	11 935	17
69 028	Marisfeld	9	7 152	5	4 760	14	11 912	19
69 035	Oberstadt	.	.	.	.	8	17 506	18
69 037	Reurieth	10	7 851	9	24 117	19	31 968	40
69 041	Schlechtsart	.	.	.	.	5	5 967	11
69 042	Schleusegrund	22	28 588	13	16 361	35	44 949	108
69 043	Schleusingen, Stadt	228	818 198	111	1 107 271	339	1 925 469	511
69 044	Schmeheim	.	.	.	.	6	5 574	17
69 046	Schweickershausen	-	-	.	.	.	.	14
69 047	St.Bernhard	.	.	.	.	5	561	9
69 049	Straufhain	38	101 003	19	113 840	57	214 843	116
69 051	Themar, Stadt	48	86 436	24	59 343	72	145 779	113
69 052	Ummerstadt, Stadt	.	.	.	.	11	27 306	14
69 053	Veilsdorf	17	85 773	10	6 847	27	92 620	61
69 056	Westhausen	.	.	.	.	10	9 669	26
69 058	Auengrund	31	832 044	20	67 410	51	899 454	111
69 061	Masserberg	29	53 050	9	8 167	38	61 217	82
69 062	Römhild, Stadt	108	295 363	36	89 814	144	385 177	294
69 063	Heldburg, Stadt	45	190 534	20	26 417	65	216 951	177
<b>70</b>	<b>Ilm-Kreis</b>	<b>1 703</b>	<b>8 419 532</b>	<b>774</b>	<b>3 930 304</b>	<b>2 477</b>	<b>12 349 836</b>	<b>4 432</b>
70 001	Alkersleben	5	2 085	5	3 945	10	6 030	26
70 004	Arnstadt, Stadt	389	1 535 207	198	803 887	587	2 339 094	1 034
70 006	Bösleben-Wüllersleben	7	2 266	6	11 308	13	13 574	37
70 008	Dornheim	15	27 118	8	39 304	23	66 422	34
70 011	Elgersburg	14	16 880	8	11 848	22	28 728	43
70 012	Elleben	19	43 115	6	2 786	25	45 901	51
70 013	Elxleben	6	5 990	5	1 816	11	7 806	31
70 028	Amt Wachsenburg	142	3 017 343	80	684 974	222	3 702 317	388
70 029	Ilmenau, Stadt	665	2 773 455	247	1 307 297	912	4 080 752	1 539
70 034	Martinroda	23	46 890	9	4 142	32	51 032	60
70 041	Osthausen-Wülfershausen	11	10 721	5	1 854	16	12 575	33
70 043	Plaue, Stadt	26	44 623	16	53 937	42	98 560	96
70 048	Stadtilm, Stadt	129	223 333	53	139 641	182	362 974	391
70 054	Witzleben	8	10 620	6	36 579	14	47 199	23
70 057	Geratal	143	429 597	60	159 797	203	589 394	371
70 058	Großbreitenbach, Stadt	101	230 289	62	667 190	163	897 479	275
<b>71</b>	<b>Weimarer Land</b>	<b>1 301</b>	<b>3 541 025</b>	<b>598</b>	<b>5 830 687</b>	<b>1 899</b>	<b>9 371 712</b>	<b>3 150</b>
71 001	Apolda, Stadt	305	1 211 842	117	495 139	422	1 706 981	643
71 003	Bad Berka, Stadt	112	196 124	47	110 120	159	306 244	301
71 004	Bad Sulza, Stadt	119	244 549	35	102 565	154	347 114	301
71 005	Ballstedt	7	4 540	6	3 426	13	7 966	6
71 008	Blankenhain, Stadt	103	323 502	40	384 946	143	708 448	217

1) Anzahl = Steuerpflichtige bzw. Fälle.



Noch: 8. Steuerpflichtige mit positivem Steuermessbetrag, Steuermessbeträge und Zerlegungsanteile  
nach Länderaustausch und in regionaler Gliederung

AGS	Land Kreisfreie Städte Landkreise	Festsetzungen ohne Zerlegungsanteile		Zerlegungsanteile		Festsetzung und Zerlegungsanteile		
		Betriebe/ Betriebs- stätten	Steuermess- betrag	Betriebs- stätten	Steuermess- betrag	Betriebs- stätten	Steuermess- betrag	ohne positiven Steuermess- betrag
		Anzahl <sup>(1)</sup>	EUR	Anzahl <sup>(1)</sup>	EUR	Anzahl <sup>(1)</sup>	EUR	Anzahl <sup>(1)</sup>
71 009	Buchfart	7	10 134	3	481	10	10 615	13
71 013	Döbritschen	6	8 091	4	469	10	8 560	11
71 015	Eberstedt	.	.	.	.	5	14 611	13
71 017	Ettersburg	12	35 340	6	1 901	18	37 241	26
71 019	Frankendorf	.	.	.	.	9	6 008	12
71 022	Großheringen	11	12 526	.	.	.	.	23
71 025	Großschwabhausen	16	12 608	13	29 372	29	41 980	45
71 027	Hammerstedt	.	.	.	.	6	1 812	10
71 031	Hetschburg	6	8 536	3	606	9	9 142	6
71 032	Hohenfelden	8	17 925	4	3 550	12	21 475	22
71 037	Kapellendorf	10	8 440	4	662	14	9 102	19
71 038	Kiliansroda	.	.	5	540	.	.	10
71 042	Kleinschwabhausen	.	.	7	15 489	.	.	8
71 043	Klettbach	17	28 642	7	22 400	24	51 042	54
71 046	Kranichfeld, Stadt	48	72 753	15	19 931	63	92 684	161
71 049	Lehnstedt	.	.	.	.	8	3 426	14
71 053	Magdala, Stadt	43	267 712	12	26 998	55	294 710	87
71 055	Mechelroda	4	23 113	5	6 438	9	29 551	18
71 056	Mellingen	39	239 191	30	426 808	69	665 999	74
71 059	Nauendorf	8	19 864	5	1 032	13	20 896	15
71 061	Neumark, Stadt	3	6 828	5	2 398	8	9 226	26
71 064	Niedertrebra	10	26 762	5	5 351	15	32 113	21
71 069	Obertrebra	3	4 426	3	720	6	5 146	10
71 071	Oettern	-	-	4	376	4	376	12
71 077	Rannstedt	.	.	.	.	4	1 758	7
71 079	Rittersdorf	7	13 558	4	1 932	11	15 490	9
71 083	Schmiedehausen	.	.	.	.	5	2 193	11
71 087	Tonndorf	7	15 599	3	1 376	10	16 975	30
71 089	Umpferstedt	13	21 995	11	91 102	24	113 097	34
71 093	Vollersroda	.	.	3	389	.	.	19
71 095	Wiegendorf	.	.	4	914	.	.	10
71 101	Ilmtal-Weinstraße	99	177 543	22	126 204	121	303 747	226
71 102	Am Ettersberg	117	190 139	65	154 262	182	344 401	320
71 103	Grammetal	140	307 875	68	516 992	208	824 867	306
<b>72</b>	<b>Sonneberg</b>	<b>842</b>	<b>2 395 968</b>	<b>368</b>	<b>3 040 946</b>	<b>1 210</b>	<b>5 436 914</b>	<b>2 348</b>
72 006	Goldisthal	5	3 292	8	3 423	13	6 715	12
72 011	Lauscha, Stadt	54	76 150	27	571 318	81	647 468	196
72 013	Neuhaus am Rennweg, Stadt	133	443 269	74	769 038	207	1 212 307	383
72 015	Schalkau, Stadt	39	123 774	20	53 660	59	177 434	139
72 018	Sonneberg, Stadt	391	1 070 701	156	994 653	547	2 065 354	943
72 019	Steinach, Stadt	71	111 345	23	115 966	94	227 311	147
72 023	Frankenblick	52	105 344	17	76 225	69	181 569	226
72 024	Föritztal	97	462 093	43	456 663	140	918 756	302
<b>73</b>	<b>Saalfeld-Rudolstadt</b>	<b>1 516</b>	<b>5 279 677</b>	<b>751</b>	<b>5 855 477</b>	<b>2 267</b>	<b>11 135 154</b>	<b>4 298</b>
73 001	Allendorf	.	.	.	.	11	136 704	10
73 002	Altenbeuthen	.	.	.	.	5	1 622	16
73 005	Bad Blankenburg, Stadt	87	293 735	32	103 524	119	397 259	272
73 006	Bechstede	.	.	.	.	5	618	9
73 013	Cursdorf	17	12 897	5	2 471	22	15 368	27
73 014	Deesbach	.	.	.	.	3	2 908	6
73 017	Döschnitz	.	.	.	.	4	717	9
73 028	Gräfenthal, Stadt	23	76 606	17	12 935	40	89 541	77
73 035	Hohenwarte	3	2 173	7	3 270	10	5 443	13
73 037	Katzhütte	17	45 016	8	21 466	25	66 482	49
73 038	Kaulsdorf	33	43 445	15	22 383	48	65 828	98
73 046	Lehesten, Stadt	18	26 556	10	18 391	28	44 947	62
73 055	Meura	.	.	.	.	9	5 652	25
73 067	Probstzella	27	22 789	23	39 680	50	62 469	102
73 074	Rohrbach	.	.	.	.	9	17 255	23

Noch: 8. Steuerpflichtige mit positivem Steuermessbetrag, Steuermessbeträge und Zerlegungsanteile  
nach Länderaustausch und in regionaler Gliederung

AGS	Land Kreisfreie Städte Landkreise	Festsetzungen ohne Zerlegungsanteile		Zerlegungsanteile		Festsetzung und Zerlegungsanteile		
		Betriebe/ Betriebs- stätten	Steuermess- betrag	Betriebs- stätten	Steuermess- betrag	Betriebs- stätten	Steuermess- betrag	ohne positiven Steuermess- betrag
		Anzahl <sup>1)</sup>	EUR	Anzahl <sup>1)</sup>	EUR	Anzahl <sup>1)</sup>	EUR	Anzahl <sup>1)</sup>
73 076	Rudolstadt, Stadt	347	899 882	193	2 781 170	540	3 681 052	1 008
73 077	Saalfeld/Saale, Stadt	503	1 311 313	219	1 738 914	722	3 050 227	1 123
73 082	Schwarzburg	9	10 299	4	2 515	13	12 814	29
73 084	Sitzendorf	10	18 778	11	28 239	21	47 017	43
73 094	Unterweißbach	17	21 416	8	31 605	25	53 021	29
73 106	Leutenberg, Stadt	31	45 254	18	143 643	49	188 897	107
73 107	Drognitz	7	6 253	3	1 319	10	7 572	29
73 109	Uhlstädt-Kirchhasel	75	122 642	35	208 601	110	331 243	272
73 111	Unterwellenborn	126	1 953 477	54	233 679	180	2 187 156	363
73 112	Königsee, Stadt	99	244 768	44	213 315	143	458 083	320
73 113	Schwarzatal, Stadt	42	75 170	24	130 090	66	205 260	177
<b>74</b>	<b>Saale-Holzland-Kreis</b>	<b>1 236</b>	<b>6 362 893</b>	<b>834</b>	<b>3 317 985</b>	<b>2 070</b>	<b>9 680 878</b>	<b>3 007</b>
74 001	Albersdorf	7	2 949	5	2 001	12	4 950	15
74 002	Altenberga	4	1 339	9	14 977	13	16 316	21
74 003	Bad Klosterlausnitz	47	88 073	27	42 123	74	130 196	127
74 004	Bibra	4	11 801	4	430	8	12 231	8
74 005	Bobeck	.	.	.	.	8	13 875	17
74 007	Bremsnitz	.	.	.	.	3	384	3
74 008	Bucha	21	129 208	10	7 475	31	136 683	42
74 009	Bürgel, Stadt	44	90 941	13	12 215	57	103 156	130
74 011	Dornburg-Camburg, Stadt	78	103 875	38	438 259	116	542 134	160
74 012	Crossen an der Elster	26	39 195	15	169 991	41	209 186	50
74 016	Eichenberg	7	5 489	3	458	10	5 947	19
74 017	Eineborn	6	8 192	3	475	9	8 667	12
74 018	Eisenberg, Stadt	172	470 587	88	298 678	260	769 265	335
74 019	Frauenprießnitz	8	5 765	5	4 674	13	10 439	32
74 021	Freienorla	.	.	.	.	.	.	7
74 022	Geisenhain	.	.	.	.	6	1 434	3
74 024	Gneus	.	.	.	.	4	181	7
74 025	Gösen	4	2 701	3	210	7	2 911	9
74 026	Golmsdorf	10	19 150	5	4 192	15	23 342	32
74 028	Graitschen b. Bürgel	.	.	.	.	.	.	18
74 029	Großbockedra	.	.	.	.	5	823	6
74 031	Großeutersdorf	.	.	.	.	5	1 233	12
74 032	Großlöbichau	.	.	.	.	17	119 075	31
74 033	Großpürschütz	.	.	.	.	5	7 884	14
74 034	Gumperda	.	.	.	.	7	2 782	8
74 036	Hainichen	.	.	.	.	7	5 999	18
74 037	Hainspitz	12	20 797	6	17 155	18	37 952	22
74 038	Hartmannsdorf	.	.	.	.	12	54 880	17
74 039	Heideland	27	47 854	11	47 737	38	95 591	76
74 041	Hermisdorf, Stadt	117	506 296	94	596 185	211	1 102 481	271
74 042	Hummelshain	4	5 889	5	2 435	9	8 324	19
74 043	Jenalöbnitz	.	.	.	.	7	1 266	10
74 044	Kahla, Stadt	93	401 570	64	214 240	157	615 810	207
74 045	Karlsdorf	-	-	4	157	4	157	5
74 046	Kleinbockedra	-	-	.	.	.	.	7
74 047	Kleinebersdorf	3	2 498	3	211	6	2 709	8
74 048	Kleineutersdorf	3	2 708	3	547	6	3 255	6
74 049	Laasdorf	.	.	.	.	44	3 316 129	39
74 051	Lehesten	10	10 140	6	2 950	16	13 090	18
74 052	Lindig	.	.	3	252	.	.	10
74 053	Lippersdorf-Erdmannsdorf	8	8 237	5	4 231	13	12 468	23
74 054	Löberschütz	.	.	3	515	.	.	9
74 055	Mertendorf	-	-	.	.	.	.	13
74 056	Meusebach	.	.	.	.	4	631	.
74 057	Milda	9	9 881	4	5 967	13	15 848	19
74 058	Möckern	.	.	4	112	.	.	6
74 059	Mörsdorf	26	122 851	15	162 121	41	284 972	26
74 061	Nausnitz	-	-	.	.	.	.	5

1) Anzahl = Steuerpflichtige bzw. Fälle.

Noch: 8. Steuerpflichtige mit positivem Steuermessbetrag, Steuermessbeträge und Zerlegungsanteile  
nach Länderaustausch und in regionaler Gliederung

AGS	Land Kreisfreie Städte Landkreise	Festsetzungen ohne Zerlegungsanteile		Zerlegungsanteile		Festsetzung und Zerlegungsanteile		
		Betriebe/ Betriebs- stätten	Steuermess- betrag	Betriebs- stätten	Steuermess- betrag	Betriebs- stätten	Steuermess- betrag	ohne positiven Steuermess- betrag
		Anzahl <sup>1)</sup>	EUR	Anzahl <sup>1)</sup>	EUR	Anzahl <sup>1)</sup>	EUR	Anzahl <sup>1)</sup>
74 063	Neuengönna	13	54 144	5	7 250	18	61 394	17
74 064	Oberbodnitz	.	.	.	.	5	1 140	11
74 065	Orlamünde, Stadt	16	15 657	5	2 783	21	18 440	30
74 066	Ottendorf	.	.	.	.	4	875	18
74 067	Petersberg	11	46 893	13	25 757	24	72 650	28
74 068	Poxdorf	-	-	.	.	.	.	6
74 071	Rattelsdorf	.	.	3	148	.	.	6
74 072	Rauda	.	.	.	.	6	1 605	14
74 073	Rauschwitz	.	.	.	.	9	17 020	14
74 074	Rausdorf	.	.	.	.	6	12 097	7
74 075	Reichenbach	22	56 593	8	76 039	30	132 632	37
74 076	Reinstädt	.	.	.	.	5	1 071	22
74 077	Renthendorf	.	.	.	.	5	3 101	10
74 079	Rothenstein	21	38 897	12	83 358	33	122 255	42
74 081	Ruttersdorf-Lotschen	5	6 330	6	3 012	11	9 342	19
74 082	Scheiditz	.	.	.	.	3	146	6
74 084	Schleifreisen	3	3 107	6	6 777	9	9 884	24
74 085	Schlöben	15	15 182	11	13 024	26	28 206	34
74 086	Schöngleina	6	2 462	.	.	.	.	22
74 087	Schöps	8	10 809	4	2 532	12	13 341	20
74 089	Seitenroda	6	5 795	5	1 099	11	6 894	10
74 091	Serba	9	53 232	6	12 734	15	65 966	32
74 092	Silbitz	10	15 129	10	78 260	20	93 389	19
74 093	St.Gangloff	30	78 125	11	17 549	41	95 674	65
74 094	Stadtroda, Stadt	92	212 788	54	224 124	146	436 912	202
74 095	Sulza	3	2 036	8	40 178	11	42 214	14
74 096	Tautenburg	.	.	.	.	8	6 288	12
74 097	Tautendorf	.	.	.	.	7	1 048	.
74 098	Tautenhain	19	41 867	6	11 260	25	53 127	29
74 099	Thierschneck	.	.	.	.	.	.	.
74 101	Tissa	.	.	.	.	5	2 645	6
74 102	Trockenborn-Wolfersdorf	.	.	.	.	5	2 813	30
74 103	Tröbnitz	.	.	.	.	13	103 831	9
74 104	Unterbodnitz	3	1 392	3	231	6	1 623	6
74 105	Waldeck	4	25 627	5	8 041	9	33 668	11
74 106	Walpernhain	.	.	.	.	4	1 694	6
74 107	Waltersdorf	3	2 018	3	168	6	2 186	7
74 108	Weißbach	-	-	.	.	.	.	10
74 109	Weißborn	18	27 709	8	11 806	26	39 515	43
74 112	Wichmar	.	.	.	.	5	763	5
74 113	Zimmern	-	-	4	1 404	4	1 404	6
74 114	Zöllnitz	16	51 655	15	36 044	31	87 699	37
74 116	Schkölen, Stadt	37	87 778	21	125 276	58	213 054	104
<b>75</b>	<b>Saale-Orla-Kreis</b>	<b>1 338</b>	<b>4 295 588</b>	<b>772</b>	<b>5 276 178</b>	<b>2 110</b>	<b>9 571 766</b>	<b>3 905</b>
75 006	Bodelwitz	12	11 021	4	2 825	16	13 846	35
75 014	Dittersdorf	12	92 176	8	15 202	20	107 378	31
75 016	Döbritz	-	-	.	.	.	.	10
75 019	Dreitzsch	.	.	.	.	7	3 280	19
75 023	Eßbach	.	.	.	.	5	2 255	7
75 029	Geroda	4	5 322	3	281	7	5 603	24
75 031	Gertewitz	.	.	.	.	4	441	7
75 033	Görkwitz	3	1 935	3	1 370	6	3 305	24
75 034	Göschitz	.	.	.	.	5	2 529	21
75 035	Gössitz	6	4 251	4	2 769	10	7 020	20
75 039	Grobengereuth	3	4 192	3	306	6	4 498	13
75 046	Hirschberg, Stadt	27	51 782	20	58 146	47	109 928	72
75 047	Keila	-	-	.	.	.	.	4
75 048	Kirschkau	.	.	.	.	5	1 842	19
75 051	Kospoda	.	.	.	.	12	43 096	14
75 054	Langenorla	15	15 885	8	7 485	23	23 370	53

Noch: 8. Steuerpflichtige mit positivem Steuermessbetrag, Steuermessbeträge und Zerlegungsanteile  
nach Länderaustausch und in regionaler Gliederung

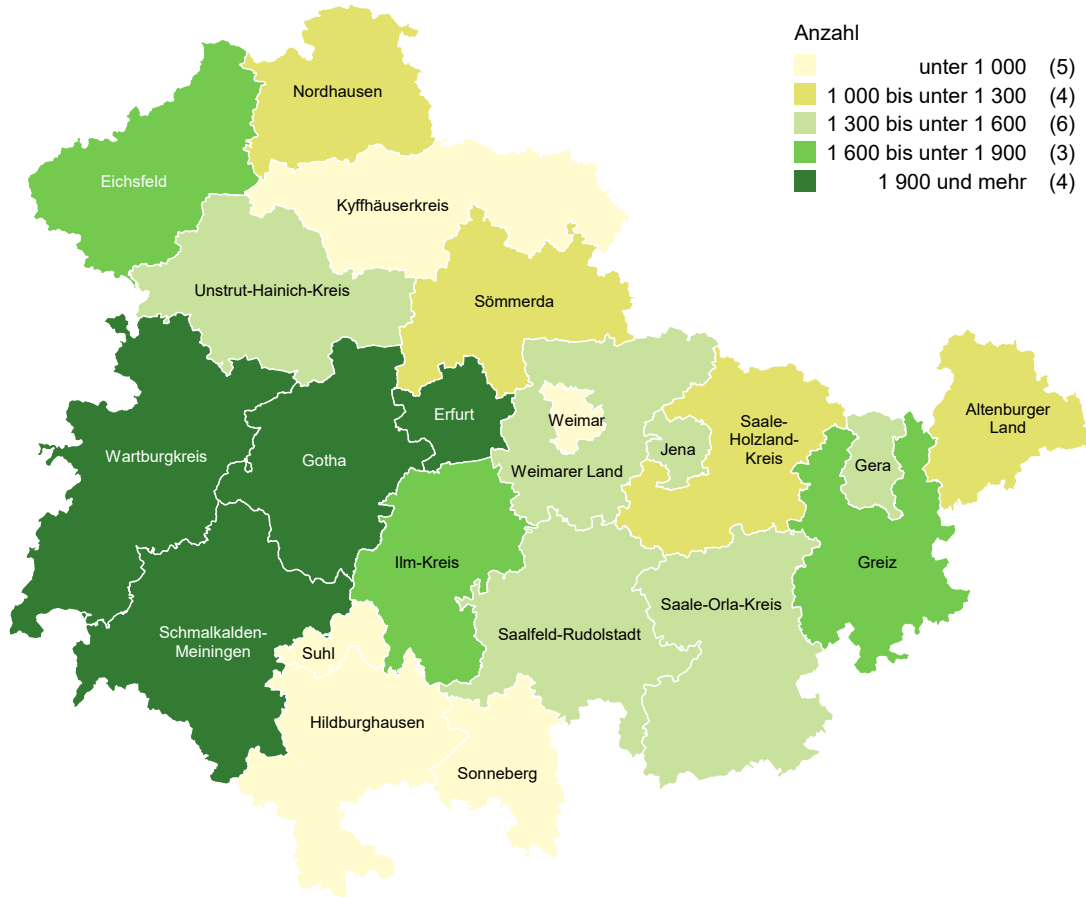
AGS	Land Kreisfreie Städte Landkreise	Festsetzungen ohne Zerlegungsanteile		Zerlegungsanteile		Festsetzung und Zerlegungsanteile		
		Betriebe/ Betriebs- stätten	Steuermess- betrag	Betriebs- stätten	Steuermess- betrag	Betriebs- stätten	Steuermess- betrag	ohne positiven Steuermess- betrag
		Anzahl <sup>1)</sup>	EUR	Anzahl <sup>1)</sup>	EUR	Anzahl <sup>1)</sup>	EUR	Anzahl <sup>1)</sup>
75 056	Lausnitz b. Neustadt an der Orla	4	1 749	3	383	7	2 132	14
75 057	Lernitz	6	9 788	5	993	11	10 781	21
75 062	Bad Lobenstein, Stadt	106	275 630	60	178 425	166	454 055	262
75 063	Löhma	3	1 312	5	2 629	8	3 941	20
75 065	Miesitz	8	9 352	4	965	12	10 317	19
75 066	Mittelpölnitz	9	22 929	5	2 480	14	25 409	20
75 068	Moßbach	9	14 081	5	8 640	14	22 721	23
75 069	Moxa	-	-	3	225	3	225	7
75 072	Neundorf (bei Schleiz)	.	.	.	.	5	2 264	14
75 073	Neustadt an der Orla, Stadt	167	1 006 942	71	416 327	238	1 423 269	397
75 074	Nimritz	5	11 353	6	2 367	11	13 720	19
75 075	Oberoppurg	.	.	.	.	4	446	7
75 076	Oettersdorf	31	43 245	11	38 740	42	81 985	71
75 077	Oppurg	11	32 225	7	7 886	18	40 111	54
75 079	Paska	.	.	.	.	.	.	8
75 081	Peuschen	5	7 061	3	1 269	8	8 330	17
75 083	Plöthen	.	.	.	.	6	3 116	22
75 084	Pörmitz	.	.	.	.	6	2 087	12
75 085	Pößneck, Stadt	180	630 557	111	681 229	291	1 311 786	493
75 087	Quaschwitz	-	-	3	132	3	132	.
75 088	Ranis, Stadt	19	28 911	12	16 371	31	45 282	66
75 093	Rosendorf	.	.	.	.	7	3 496	11
75 098	Schleiz, Stadt	166	289 522	102	574 206	268	863 728	510
75 099	Schmieritz	4	10 127	3	561	7	10 688	17
75 101	Schmorda	.	.	.	.	5	1 710	10
75 102	Schöndorf	.	.	.	.	5	2 074	22
75 103	Seisla	.	.	.	.	6	10 872	9
75 105	Solkwitz	-	-	.	.	.	.	.
75 109	Tegau	6	5 209	5	5 225	11	10 434	27
75 114	Tömmelsdorf	4	1 949	4	655	8	2 604	16
75 116	Triptis, Stadt	91	519 657	46	243 283	137	762 940	183
75 119	Volkmannsdorf	.	.	.	.	7	2 854	27
75 121	Weira	16	224 425	4	8 860	20	233 285	30
75 124	Wernburg	10	10 900	7	3 374	17	14 274	40
75 125	Wilhelmsdorf	4	5 959	4	2 399	8	8 358	15
75 127	Ziegenrück, Stadt	.	.	.	.	18	15 553	41
75 129	Krölpä	22	20 035	19	127 644	41	147 679	113
75 131	Gefell, Stadt	35	98 410	22	43 689	57	142 099	107
75 132	Tanna, Stadt	73	152 819	26	360 769	99	513 588	199
75 133	Wurzbach, Stadt	38	131 017	16	54 354	54	185 371	107
75 134	Remptendorf	65	161 578	22	145 682	87	307 260	155
75 135	Saalburg-Ebersdorf, Stadt	67	231 577	29	66 577	96	298 154	199
75 136	Rosenthal am Rennsteig	32	87 835	37	2 146 089	69	2 233 924	122
<b>76</b>	<b>Greiz</b>	<b>1 642</b>	<b>4 299 528</b>	<b>827</b>	<b>3 892 083</b>	<b>2 469</b>	<b>8 191 611</b>	<b>4 542</b>
76 003	Bad Köstritz, Stadt	53	338 340	31	288 118	84	626 458	172
76 004	Berga/Elster, Stadt	40	54 532	27	41 216	67	95 748	163
76 006	Bethenhausen	6	6 933	3	2 483	9	9 416	8
76 007	Bocka	.	.	.	.	8	10 281	28
76 008	Brahmenau	14	19 380	8	16 964	22	36 344	43
76 009	Braunichswalde	19	46 426	8	9 300	27	55 726	42
76 012	Caaschwitz	12	159 239	6	33 531	18	192 770	31
76 014	Crimla	6	7 177	4	2 474	10	9 651	9
76 017	Endschütz	5	3 817	4	832	9	4 649	12
76 019	Gauern	.	.	.	.	5	1 093	8
76 022	Greiz, Stadt	317	694 211	125	436 837	442	1 131 048	923
76 023	Großenstein	21	29 598	9	5 363	30	34 961	57
76 026	Hartmannsdorf	.	.	.	.	6	2 660	23
76 027	Hilbersdorf	5	6 649	7	5 653	12	12 302	13
76 028	Hirschfeld	.	.	.	.	6	4 669	5
76 029	Hohenleuben, Stadt	17	16 057	8	23 153	25	39 210	54

1) Anzahl = Steuerpflichtige bzw. Fälle.

Noch: 8. Steuerpflichtige mit positivem Steuermessbetrag, Steuermessbeträge und Zerlegungsanteile  
nach Länderaustausch und in regionaler Gliederung

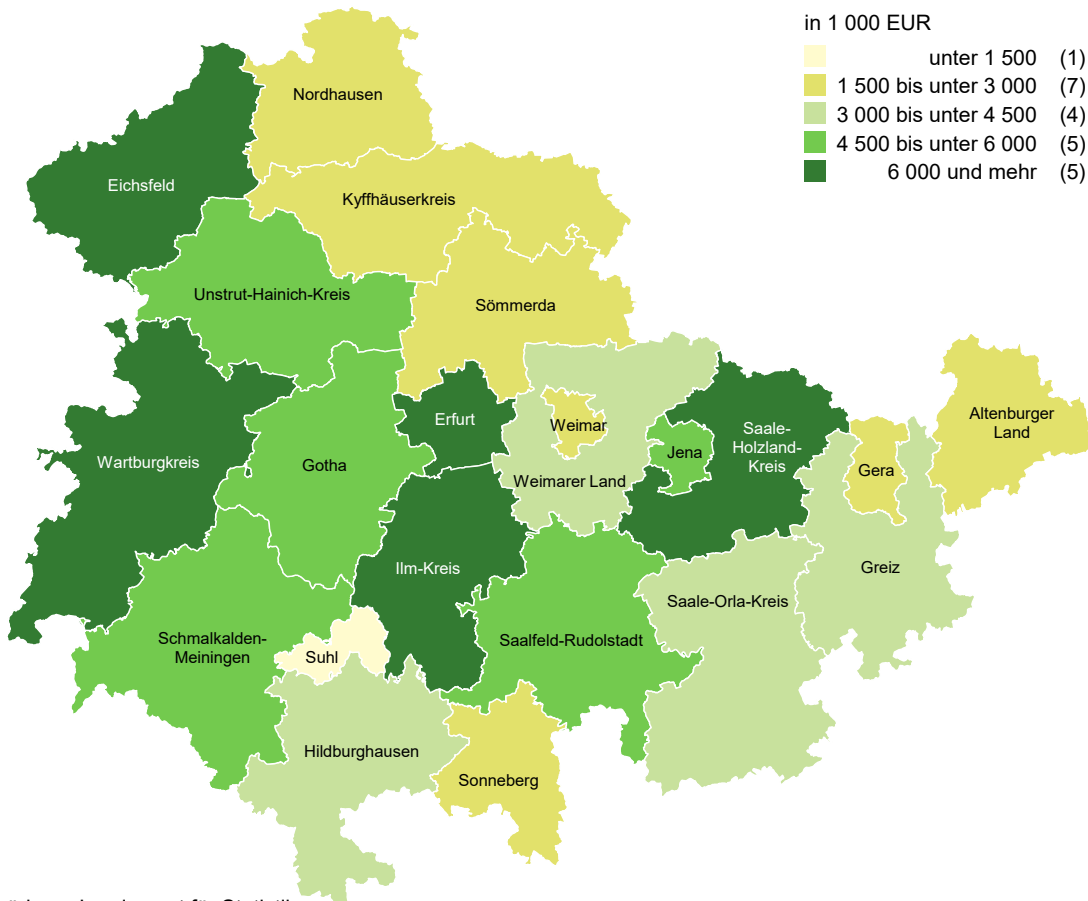
AGS	Land Kreisfreie Städte Landkreise	Festsetzungen ohne Zerlegungsanteile		Zerlegungsanteile		Festsetzung und Zerlegungsanteile		
		Betriebe/ Betriebs- stätten	Steuermess- betrag	Betriebs- stätten	Steuermess- betrag	Betriebs- stätten	Steuermess- betrag	ohne positiven Steuermess- betrag
		Anzahl <sup>(1)</sup>	EUR	Anzahl <sup>(1)</sup>	EUR	Anzahl <sup>(1)</sup>	EUR	Anzahl <sup>(1)</sup>
76 033	Hundhaupten	.	.	.	.	8	10 180	13
76 034	Kauern	7	9 256	7	28 316	14	37 572	26
76 036	Korbußen	26	584 294	36	172 668	62	756 962	77
76 038	Kühdorf	.	.	.	.	4	951	.
76 039	Langenwetzendorf	80	149 708	25	139 927	105	289 635	190
76 041	Langenwolschendorf	15	12 795	8	15 818	23	28 613	32
76 042	Lederhose	8	23 802	10	223 783	18	247 585	15
76 043	Linda b. Weida	9	15 481	5	3 040	14	18 521	23
76 044	Lindenkreuz	6	9 442	6	3 263	12	12 705	18
76 049	Münchenbernsdorf, Stadt	40	122 403	26	45 760	66	168 163	110
76 055	Paitzdorf	9	10 929	7	2 927	16	13 856	23
76 058	Pölzig	18	96 254	19	29 155	37	125 409	47
76 059	Reichstädt	.	.	.	.	7	3 069	24
76 061	Ronneburg, Stadt	94	230 083	52	427 072	146	657 155	212
76 062	Rückersdorf	.	.	.	.	17	147 003	32
76 064	Saara	12	20 924	6	3 248	18	24 172	30
76 067	Schwaara	8	12 141	4	448	12	12 589	.
76 068	Schwarzbach	7	15 535	3	437	10	15 972	5
76 069	Seelingstädt	19	17 341	16	92 202	35	109 543	52
76 074	Teichwitz	.	.	.	.	5	1 945	5
76 079	Weida, Stadt	135	283 696	63	191 431	198	475 127	334
76 081	Weißendorf	5	14 146	7	52 625	12	66 771	13
76 084	Wünschendorf/Elster	35	64 682	32	102 133	67	166 815	118
76 086	Zedlitz	8	12 310	8	5 232	16	17 542	20
76 087	Zeulenroda-Triebes, Stadt	299	695 963	110	999 764	409	1 695 727	752
76 088	Harth-Pöllnitz	65	144 605	26	74 922	91	219 527	166
76 089	Kraftsdorf	65	82 655	24	96 496	89	179 151	190
76 092	Auma-Weidatal, Stadt	61	176 505	22	34 082	83	210 587	187
76 093	Mohlsdorf-Teichwolframsdorf	71	80 031	24	131 748	95	211 779	233
<b>77</b>	<b>Altenburger Land</b>	<b>1 234</b>	<b>2 568 539</b>	<b>637</b>	<b>2 891 036</b>	<b>1 871</b>	<b>5 459 575</b>	<b>3 091</b>
77 001	Altenburg, Stadt	381	690 973	192	1 101 167	573	1 792 140	900
77 003	Dobitschen	.	.	.	.	6	4 898	26
77 005	Fockendorf	.	.	.	.	10	16 519	30
77 007	Gerstenberg	.	.	.	.	9	13 718	10
77 008	Göhren	10	18 880	3	2 685	13	21 565	28
77 009	Göllnitz	9	21 607	3	1 907	12	23 514	32
77 011	Göpfersdorf	.	.	.	.	13	34 846	27
77 012	Gößnitz, Stadt	44	83 534	28	90 054	72	173 588	133
77 015	Haselbach	5	5 771	4	3 202	9	8 973	17
77 016	Heukewalde	.	.	.	.	7	7 820	18
77 017	Heyersdorf	.	.	.	.	6	6 426	6
77 018	Jonaswalde	.	.	.	.	4	7 330	24
77 022	Kriebitzsch	16	68 907	5	4 700	21	73 607	22
77 023	Langenleuba-Niederhain	29	34 375	13	8 406	42	42 781	58
77 026	Löbichau	11	72 727	14	67 341	25	140 068	51
77 027	Lödla	18	19 175	12	28 645	30	47 820	34
77 028	Lucka, Stadt	40	63 828	25	31 680	65	95 508	78
77 031	Mehna	.	.	.	.	4	10 365	10
77 032	Meuselwitz, Stadt	102	216 250	57	126 576	159	342 826	249
77 034	Monstab	.	.	.	.	11	9 122	15
77 036	Nobitz	109	266 503	46	128 280	155	394 783	324
77 039	Ponitz	18	20 971	11	143 026	29	163 997	70
77 041	Posterstein	10	7 608	3	1 946	13	9 554	17
77 042	Rositz	48	39 953	23	55 219	71	95 172	81
77 043	Schmölln, Stadt	239	683 376	109	833 681	348	1 517 057	572
77 044	Starkenberg	26	46 105	11	18 791	37	64 896	76
77 047	Thonhausen	10	15 297	12	65 176	22	80 473	36
77 048	Treben	19	43 402	10	6 529	29	49 931	47
77 049	Vollmershain	4	7 401	3	4 171	7	11 572	26
77 052	Windischleuba	41	65 552	28	133 153	69	198 705	74

### Betriebe/Betriebsstätten ohne Zerlegungsanteile 2018 mit positivem Steuermessbetrag nach kreisfreien Städten und Landkreisen



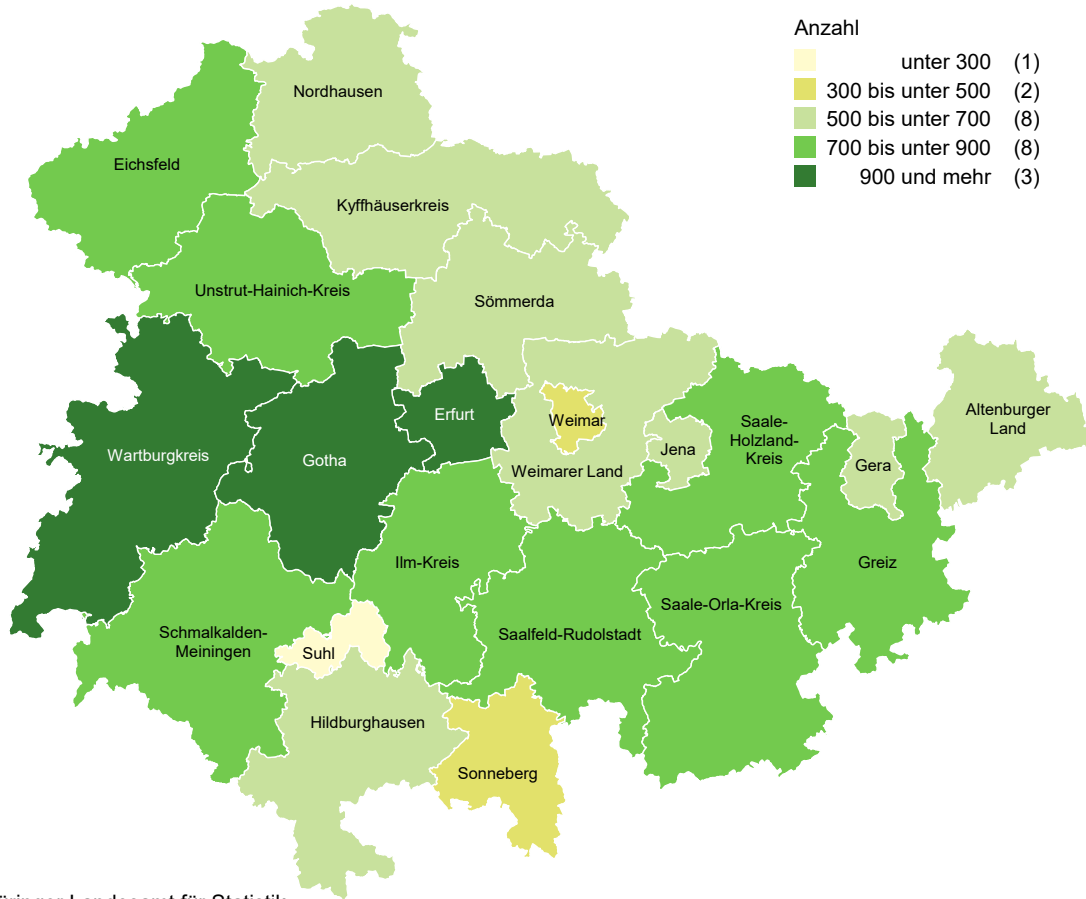
Thüringer Landesamt für Statistik

### Betriebe/Betriebsstätten ohne Zerlegungsanteile 2018 mit positivem Steuermessbetrag nach kreisfreien Städten und Landkreisen



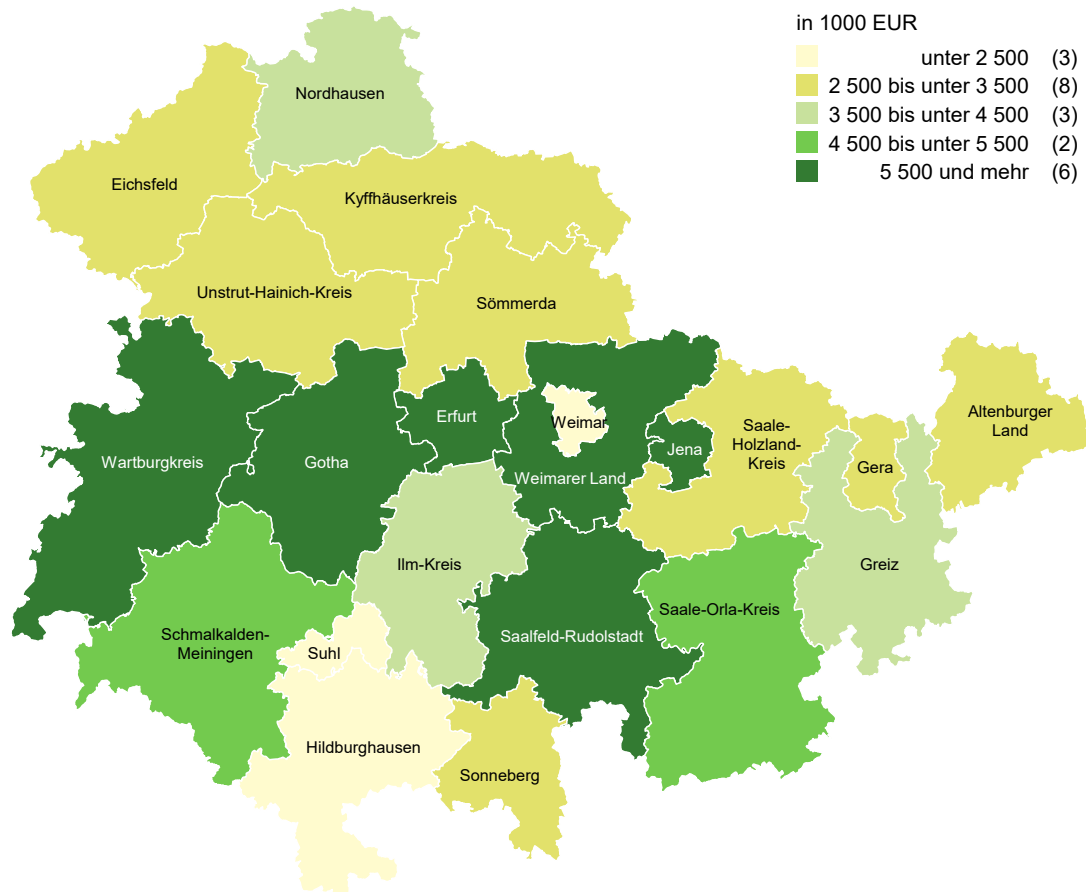
Thüringer Landesamt für Statistik

### Zerlegungsanteile der Betriebsstätten nach Länderaustausch 2018 nach kreisfreien Städten und Landkreisen



Thüringer Landesamt für Statistik

### Zerlegungsanteile der Betriebsstätten nach Länderaustausch 2018 nach kreisfreien Städten und Landkreisen



Thüringer Landesamt für Statistik







