



# STATISTISCHER BERICHT

L II - vj 2 / 22

# Gemeindefinanzen in Thüringen 1.1.–30.6.2022

Bestell-Nr. 11 203

### **Zeichenerklärung**

- nichts vorhanden (genau Null)
- 0 weniger als die Hälfte von 1 in der letzten besetzten Stelle, jedoch mehr als nichts
- . Zahlenwert unbekannt oder geheim zu halten
- ... Zahlenwert lag bei Redaktionsschluss noch nicht vor
- x Tabellenfach gesperrt, weil Aussage nicht sinnvoll
- p vorläufige Zahl
- r berichtigte Zahl
- / Zahlenwert nicht sicher genug
- () Aussagewert eingeschränkt

Anmerkung: Abweichungen in den Summen, auch im Vergleich zu anderen Veröffentlichungen, erklären sich aus dem Runden von Einzelwerten.

### **Herausgeber:**

Thüringer Landesamt für Statistik

Europaplatz 3, 99091 Erfurt

Postfach 90 01 63, 99104 Erfurt

Telefon: 0361 57331-9642

Telefax: 0361 57331-9699

Internet: [statistik.thueringen.de](http://statistik.thueringen.de)

E-Mail: [auskunft@statistik.thueringen.de](mailto:auskunft@statistik.thueringen.de)

### **Auskunft erteilt:**

Referat: Öffentliche Finanzen,  
Personal im öffentlichen Dienst

Telefon: 0361 57334-3262

Herausgegeben im November 2022

Heft-Nr.: 196/22

Preis: 6,25 Euro

© Thüringer Landesamt für Statistik, Erfurt, 2022

Vervielfältigung und Verbreitung, auch auszugsweise, mit Quellenangabe gestattet.

# Inhaltsverzeichnis

	Seite
<b>Vorbemerkungen</b>	3
<b>Gesamteinschätzung</b>	5
<b>Grafiken</b>	
1. Ausgewählte Ausgaben und Einnahmen 1.1. - 30.6.2021 und 1.1. - 30.6.2022 nach Arten	6
2. Ausgaben der kreisfreien Städte für Sachinvestitionen 1.1. - 30.6.2021 und 1.1. - 30.6.2022	7
3. Einnahmen der kreisfreien Städte aus laufenden Zuweisungen und Zuschüssen 1.1. - 30.6.2021 und 1.1. - 30.6.2022	7
4. Ausgaben der Gemeinden und Gemeindeverbände für Sachinvestitionen 1.1. - 30.6.2022 nach Landkreisen	8
5. Einnahmen der Gemeinden und Gemeindeverbände aus laufenden Zuweisungen und Zuschüssen 1.1. - 30.6.2022 nach Landkreisen	9
<b>Tabellen</b>	
1. Kassenmäßige Ausgaben und Einnahmen sowie Schulden der Gemeinden und Gemeindeverbände nach Arten	10
2. Kassenmäßige Ausgaben und Einnahmen 1.1. - 30.6.2022 nach Arten und Gebietskörperschaftsgruppen/Gemeindegrößenklassen in 1000 EUR	12
3. Kassenmäßige Ausgaben und Einnahmen 1.1. - 30.6.2022 nach Arten und Gebietskörperschaftsgruppen/Gemeindegrößenklassen in EUR je Einwohner	16
4. Kassenmäßige Ausgaben und Einnahmen nach Arten Gemeinden und Gemeindeverbände	20
5. Kassenmäßige Ausgaben und Einnahmen nach Arten Kreisfreie Städte	22
6. Kassenmäßige Ausgaben und Einnahmen nach Arten Kreisangehörige Gemeinden	24
7. Kassenmäßige Ausgaben und Einnahmen nach Arten Verwaltungsgemeinschaften ohne Mitgliedsgemeinden	26
8. Kassenmäßige Ausgaben und Einnahmen nach Arten Einheitsgemeinden	28
9. Kassenmäßige Ausgaben und Einnahmen nach Arten Erfüllende einschließlich beauftragende Gemeinden	30

10. Kassenmäßige Ausgaben und Einnahmen nach Arten Verwaltungsgemeinschaften einschließlich Mitgliedsgemeinden	32
11. Kassenmäßige Ausgaben und Einnahmen nach Arten Landratsämter	34
12. Ausgewählte kassenmäßige Ausgaben und Einnahmen 1.1. - 30.6.2022 nach Arten, kreisfreien Städten und Landkreisen in 1000 EUR	36
13. Ausgewählte kassenmäßige Ausgaben und Einnahmen 1.1. - 30.6.2022 nach Arten, kreisfreien Städten und Landkreisen in EUR je Einwohner	40
14. Ausgewählte Ausgaben für besondere Finanzierungsvorgänge 1.1. - 30.6.2022 nach kreisfreien Städten und Landkreisen in 1000 EUR	44
15. Ausgewählte Einnahmen aus besonderen Finanzierungsvorgängen 1.1. - 30.6.2022 nach kreisfreien Städten und Landkreisen in 1000 EUR	45
16. Kassenmäßiger Schuldenstand am 30.6.2022 nach Gebietskörperschaftsgruppen und Gemeindegrößenklassen	46
17. Kassenmäßiger Schuldenstand am 30.6.2022 nach kreisfreien Städten und Landkreisen	47
18. Kassenmäßiger Schuldenstand am 30.6.2022 nach Landratsämtern	48
19. Einwohner am 30.6.2021 nach Gebietskörperschaftsgruppen und Größenklassen	49
20. Einwohner am 30.6.2021 nach kreisfreien Städten und Landkreisen	50
Zuordnungsschlüssel für den Tabellenteil	51

## Vorbemerkungen

Die vorliegende Veröffentlichung basiert auf den Ergebnissen der vierteljährlichen Kassenstatistik. Sie weist die Ist-Ausgaben und die Ist-Einnahmen in der Gruppierung nach Ausgabe- und Einnahmearten entsprechend der Kommunalen Haushaltssystematik aus.

Die Daten der vierteljährlichen Kassenstatistik werden den Kassenabschlüssen der Gebietskörperschaften entnommen (Sekundärstatistik) und von den Gemeinden und Gemeindeverbänden in elektronischer Form dem Landesamt für Statistik übergeben.

Den im Bericht enthaltenen Berechnungen je Einwohner liegen die Einwohnerzahlen vom Stichtag 30.6.2021 zugrunde.

## Rechtsgrundlage

Die gesetzliche Grundlage für die Erfassung der Ausgaben und Einnahmen in der vierteljährlichen Kassenstatistik bildet das Gesetz über die Statistiken der öffentlichen Finanzen und des Personals im öffentlichen Dienst (Finanz- und Personalstatistikgesetz - FPStatG) in der Bekanntmachung der Neufassung vom 22. Februar 2006 (BGBl. I S. 438) zuletzt geändert durch Art. 1 des Gesetzes vom 3. Juni 2021 (BGBl. I S. 1401 (Nr.29)).

Entsprechend § 1 Nr. 1 bis 3 sowie § 2 (1) Nr. 3 und Nr. 10 sind für diese Erhebung berichtspflichtig:

- alle Städte und Gemeinden
- alle Gemeindeverbände
  - Landkreise (Landratsämter)
  - Verwaltungsgemeinschaften
- alle kameral und doppisch buchenden Extrahaushalte der Gemeinden und Gemeindeverbände  
(Extrahaushalte = öffentliche Fonds, Einrichtungen und Unternehmen die im Sinne des ESVG 2010 zum Sektor Staat zählen)

## Methodische Hinweise

Bei der vierteljährlichen Gemeindefinanzstatistik handelt es sich um eine Statistik, die die in dem jeweiligen Berichtszeitraum getätigten Ausgaben und Einnahmen erfasst, unabhängig davon, für welchen Zeitraum sie gezahlt oder verrechnet wurden.

In den Tabellen dieses Berichts sind die Ausgabe- und Einnahmearten nach einer gesamtwirtschaftlichen Darstellungsweise geordnet. Charakteristisch dafür ist die Aufteilung in die "laufende Rechnung" und in die "Kapitalrechnung". Gesondert ausgewiesen werden die "besonderen Finanzierungsvorgänge", zu denen in erster Linie Schuldenaufnahmen bzw. Schuldentilgungen am Kreditmarkt zählen.

Des Weiteren ist in den Tabellen 16 bis 18 der Schuldenstand sowie die Verschuldung je Einwohner dargestellt. Der hier ausgewiesene Schuldenstand basiert auf den Angaben aus der jährlichen Schuldenstatistik am 31.12.2021 (Kredite ohne Kassenkredite) sowie der Schuldenaufnahme, der Schuldentilgung und den Berichtigungen nach der vierteljährlichen Kassenstatistik 1.1. - 30.6.2022.

In den Tabellen 19 und 20 sind die für die Berechnung - EUR je Einwohner - zugrunde gelegten Einwohnerzahlen enthalten.

Zur Ermittlung des "Finanzierungssaldos" werden die "Gesamtausgaben" von den "Gesamteinnahmen" abgesetzt. Ein negativer Saldo gibt den Betrag an, der zum Ausgleich der laufenden Rechnung und der Kapitalrechnung über die besonderen Finanzierungsvorgänge aufgewendet werden muss.

Finanzstatistisch abgesetzt werden Ausgaben und Einnahmen, die zu Doppelzählungen führen. Bei den kommunalen Haushalten sind das die "haushaltstechnischen Verrechnungen", die Zuführungen zwischen Verwaltungs- und Vermögenshaushalt sowie die kalkulatorischen Kosten und deren Einnahmebuchungen.

Die Gewerbesteuerumlage der Gemeinden/Gemeindeverbände an das Land wird finanzstatistisch nicht unter den Ausgaben nachgewiesen, sondern von den Einnahmen der Gemeinden aus der Gewerbesteuer abgesetzt. Zur Vermeidung von Doppelzählungen werden von den Bruttoeinnahmen und Bruttoausgaben jeweils auch die Zahlungen von gleicher Ebene (zwischengemeindlicher Zahlungsverkehr zwischen Landkreisen und kreisangehörigen Gemeinden sowie zwischen Mitgliedsgemeinden und den Verwaltungsgemeinschaften) eliminiert.

## **Definitionen**

### **Ausgaben/Einnahmen der laufenden Rechnung**

Alle Ausgaben/Einnahmen, die im Rahmen des Verwaltungsvollzugs sowie des Betriebs von Einrichtungen und Anstalten anfallen und nicht vermögenswirksam sind, bereinigt um die Zahlungen von gleicher Ebene.

### **Ausgaben/Einnahmen der Kapitalrechnung**

Alle Ausgaben/Einnahmen, die eine Vermögensänderung herbeiführen oder der Finanzierung von Investitionen dienen und keine besonderen Finanzierungsvorgänge darstellen, bereinigt um die Zahlungen von gleicher Ebene.

### **Besondere Finanzierungsvorgänge**

Unter den besonderen Finanzierungsvorgängen sind ausgewählte Ausgaben und Einnahmen dargestellt (Schuldentilgung, Deckung von Vorjahresfehlbeträgen, Schuldenaufnahme).

## **Abkürzungen**

EW	Einwohner
VG	Verwaltungsgemeinschaft
GV	Gemeindeverbände
Gem.verb.	Gemeindeverbände
bes.	besondere
Finanzier.	Finanzierungs...

## **Gesamteinschätzung**

Die Thüringer Gemeinden, Verwaltungsgemeinschaften und Landkreise hatten im ersten Halbjahr 2022 Ausgaben in Höhe von 3 113,2 Millionen Euro. Das waren 223,2 Millionen Euro bzw. 7,7 Prozent mehr als im vergleichbaren Vorjahreszeitraum.

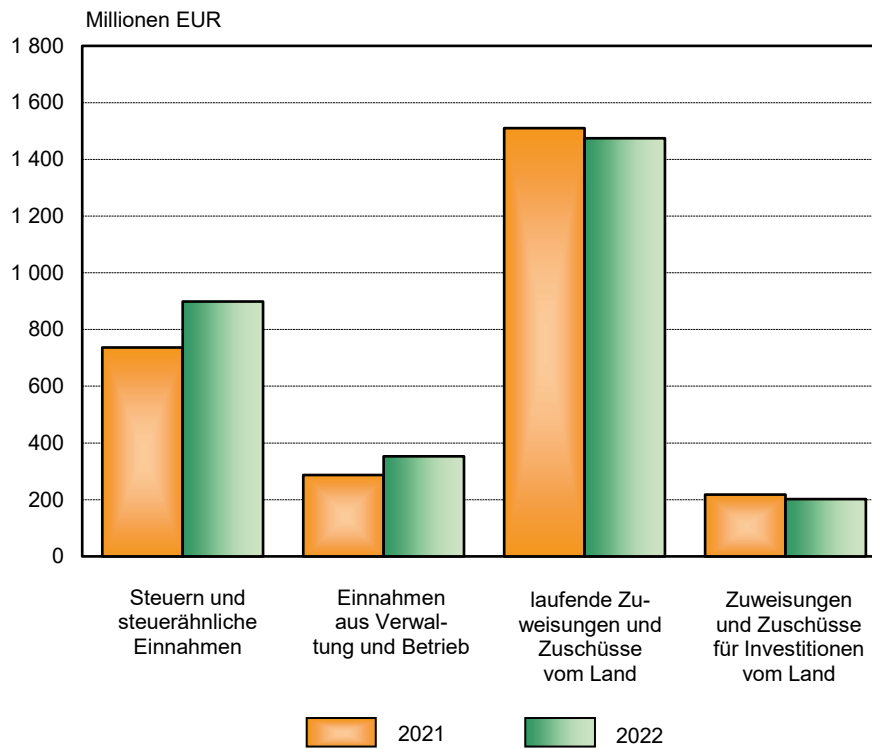
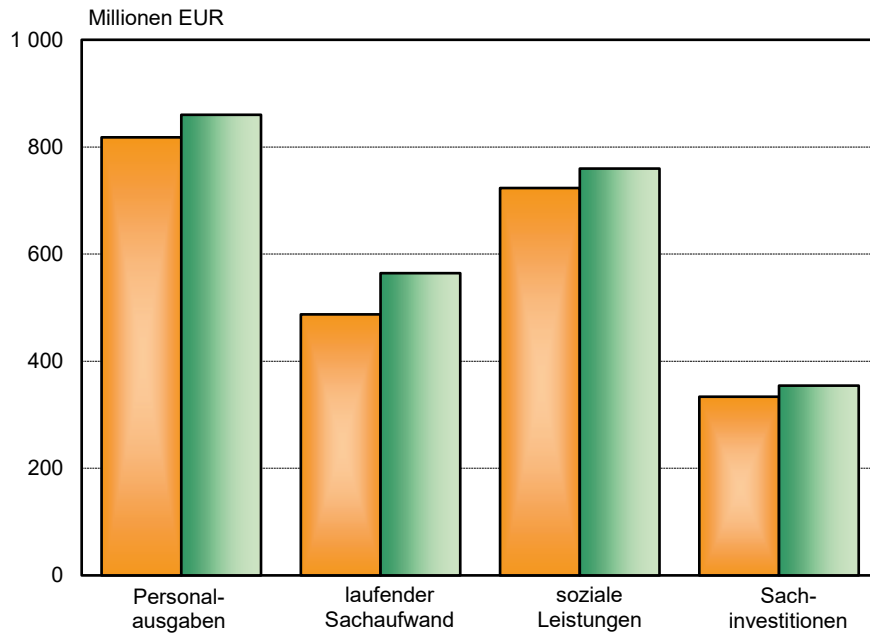
Die Personalausgaben stiegen gegenüber dem 2. Quartal 2021 um 42,1 Millionen Euro (+ 5,2 Prozent) auf insgesamt 860,0 Millionen Euro an. Bei den Ausgaben für die laufenden Zuweisungen und Zuschüsse ist ein Anstieg um 90,5 Millionen Euro (+ 5,7 Prozent) zu verzeichnen. Es wurden insgesamt 1 675,8 Millionen Euro ausgegeben. Die Ausgaben für Sachinvestitionen stiegen ebenso an. Mit 354,3 Millionen Euro wurden 20,7 Millionen Euro bzw. 6,2 Prozent mehr ausgegeben als im vergleichbaren Vorjahreszeitraum. Die darunterfallenden Ausgaben für Baumaßnahmen beliefen sich auf 278,4 Millionen Euro (+ 13,0 Millionen Euro bzw. + 4,9 Prozent) und für den Vermögenserwerb auf weitere 75,9 Millionen Euro (+ 7,7 Millionen Euro bzw. + 11,3 Prozent). Für den laufenden Sachaufwand wurden insgesamt 564,3 Millionen Euro ausgegeben und damit 76,9 Millionen Euro bzw. 15,8 Prozent mehr als in den ersten 6 Monaten 2021.

Im ersten Halbjahr 2022 konnten die Kommunen 3 094,4 Millionen Euro als Einnahmen verbuchen. Das waren 162,3 Millionen Euro bzw. 5,5 Prozent mehr als im gleichen Zeitraum des Vorjahres.

Die Einnahmen aus Steuern und steuerähnlichen Einnahmen beliefen sich auf 898,6 Millionen Euro und waren damit um 162,1 Millionen Euro (+ 22,0 Prozent) höher als in den ersten 6 Monaten 2021. Diese Entwicklung beruht hauptsächlich auf höheren Einnahmen der Gewerbesteuer (netto). Die Einnahmen aus der Gewerbesteuer (netto) beliefen sich auf 496,8 Millionen Euro und waren damit 102,2 Millionen Euro bzw. 25,9 Prozent höher als im Vorjahreszeitraum.

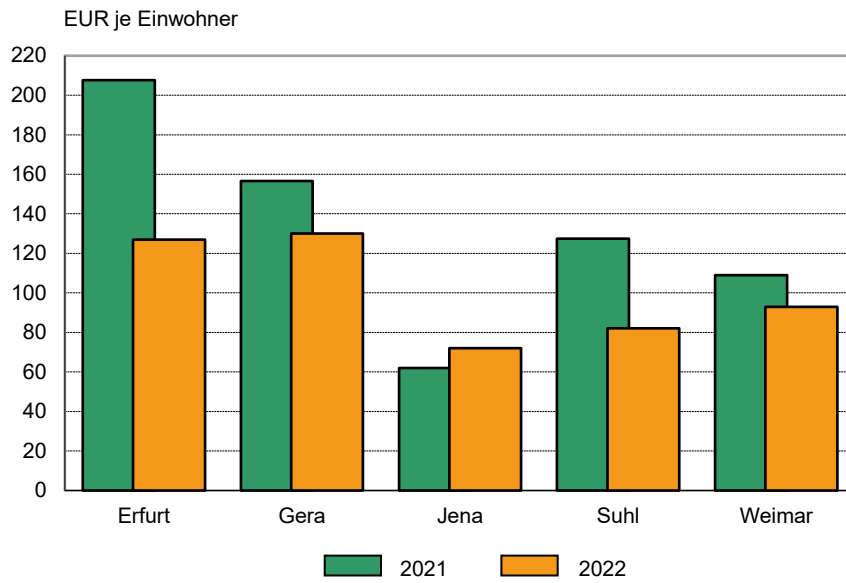
Bei den Einnahmen aus Verwaltung und Betrieb war ein Zugang um 65,8 Millionen Euro auf 352,8 Millionen Euro (+ 22,9 Prozent) festzustellen.

### 1. Ausgewählte Ausgaben und Einnahmen 1.1. - 30.6.2021 und 1.1. - 30.6.2022 nach Arten

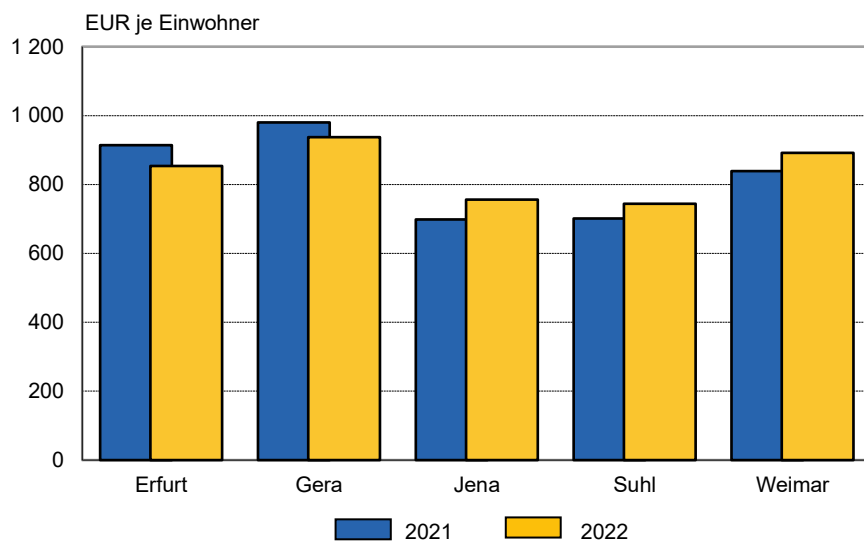




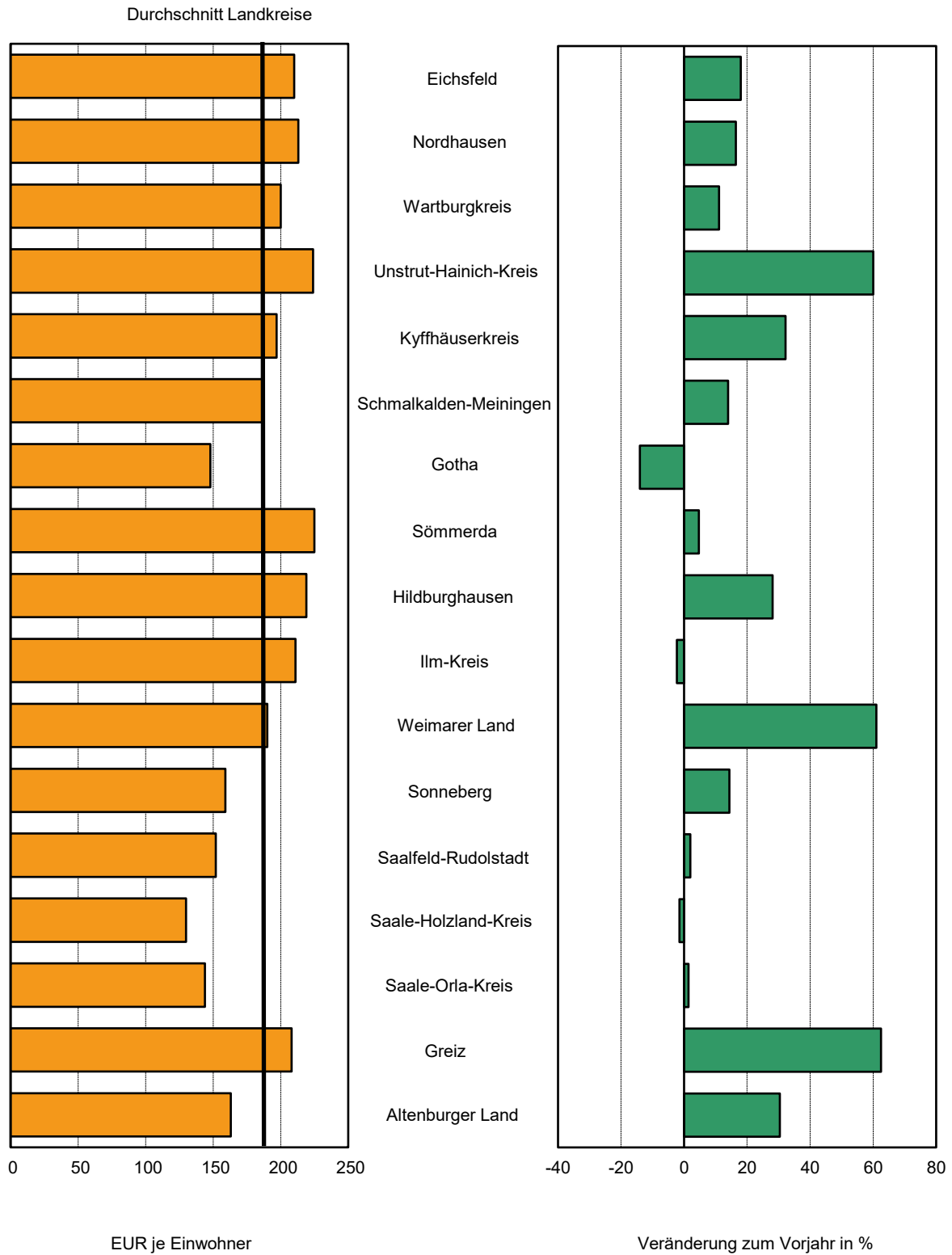
## 2. Ausgaben der kreisfreien Städte für Sachinvestitionen 1.1. - 30.6.2021 und 1.1. - 30.6.2022



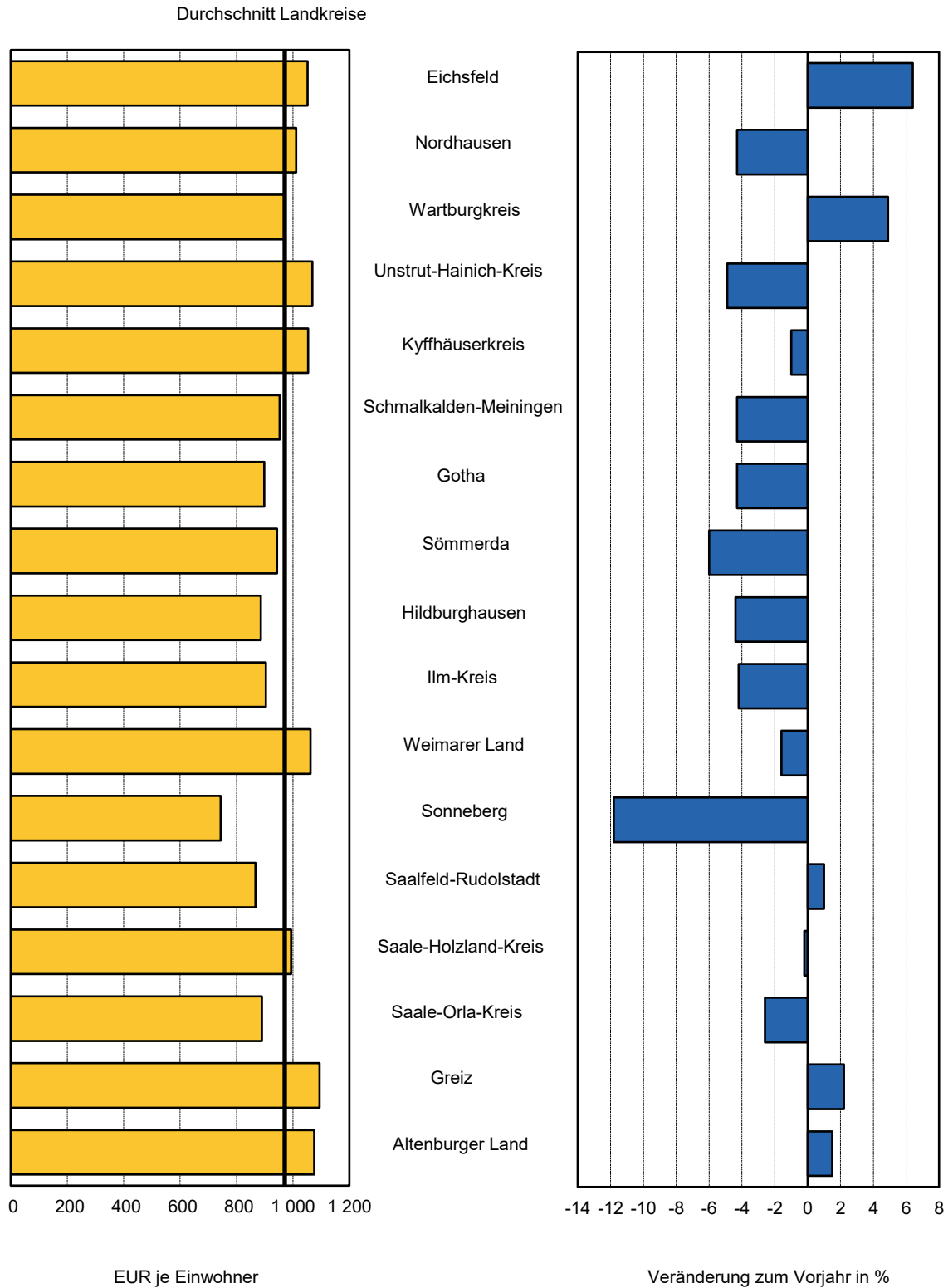
## 3. Einnahmen der kreisfreien Städte aus laufenden Zuweisungen und Zuschüssen 1.1. - 30.6.2021 und 1.1. - 30.6.2022



#### 4. Ausgaben der Gemeinden und Gemeindeverbände für Sachinvestitionen 1.1. - 30.6.2022 nach Landkreisen



### 5. Einnahmen der Gemeinden und Gemeindeverbände aus laufenden Zuweisungen und Zuschüssen 1.1. - 30.6.2022 nach Landkreisen



**1. Kassenmäßige Ausgaben und Einnahmen sowie Schulden der Gemeinden und  
Gemeindeverbände nach Arten**

Ausgaben	1.1. - 30.6. 2021	1.1. - 30.6. 2022	Veränderungen 2022 gegenüber 2021	
	1 000 EUR		%	
<b>laufende Rechnung</b>				
Personalausgaben	817 843	859 963	42 120	5,2
Laufender Sachaufwand	487 327	564 268	76 940	15,8
Zinsausgaben	11 776	9 535	- 2 242	- 19,0
Laufende Zuweisungen und Zuschüsse, Schuldendiensthilfen	1 585 287	1 675 808	90 521	5,7
darunter soziale Leistungen (einschl. aufg. bezog. Leist. beteilig. nach SGB II)	723 228	759 536	36 308	5,0
Bruttoausgaben der laufenden Rechnung	2 902 234	3 109 574	207 340	7,1
Abzüglich Zahlungen von Gemeinden und Gemeindeverbänden	381 148	393 209	12 061	3,2
<b>Gesamtausgaben der laufenden Rechnung</b>	<b>2 521 086</b>	<b>2 716 365</b>	<b>195 279</b>	<b>7,7</b>
<b>Kapitalrechnung</b>				
Sachinvestitionen	333 593	354 308	20 715	6,2
davon Baumaßnahmen	265 401	278 429	13 028	4,9
Erwerb von unbeweglichen und beweglichen Sachen	68 192	75 879	7 687	11,3
Zuweisungen und Zuschüsse für Investitionen	29 343	41 198	11 855	40,4
Darlehen	3 962	565	- 3 398	- 85,8
Erwerb von Beteiligungen	3 439	1 566	- 1 874	- 54,5
Tilgungsausgaben an öffentlichen Bereich	399	290	- 109	- 27,2
Sonstige Ausgaben der Kapitalrechnung	809	690	- 118	- 14,6
Bruttoausgaben der Kapitalrechnung	371 545	398 616	27 072	7,3
Abzüglich Zahlungen von Gemeinden und Gemeindeverbänden	2 644	1 777	- 868	- 32,8
<b>Gesamtausgaben der Kapitalrechnung</b>	<b>368 900</b>	<b>396 840</b>	<b>27 939</b>	<b>7,6</b>
<b>Gesamtausgaben (ohne besondere Finanzierungsvorgänge)</b>	<b>2 889 986</b>	<b>3 113 204</b>	<b>223 218</b>	<b>7,7</b>

Noch: 1. Kassenmäßige Ausgaben und Einnahmen sowie Schulden der Gemeinden und  
Gemeindeverbände nach Arten

Einnahmen	1.1. - 30.6. 2021	1.1. - 30.6. 2022	Veränderungen 2022 gegenüber 2021	
	1 000 EUR			%
<b>laufende Rechnung</b>				
Steuern und steuerähnliche Einnahmen	736 570	898 633	162 062	22,0
Einnahmen aus Verwaltung und Betrieb	287 003	352 814	65 811	22,9
Zinseinnahmen und Schuldendiensthilfen	1 494	1 829	336	22,5
Laufende Zuweisungen und Zuschüsse	2 015 698	1 987 492	- 28 206	- 1,4
davon				
vom öffentlichen Bereich	1 961 508	1 936 526	- 24 982	- 1,3
von anderen Bereichen	54 190	50 966	- 3 224	- 5,9
Bruttoeinnahmen der laufenden Rechnung	3 040 765	3 240 768	200 003	6,6
Abzüglich Zahlungen von Gemeinden und Gemeindeverbänden	381 148	393 209	12 061	3,2
<b>Gesamteinnahmen der laufenden Rechnung</b>	<b>2 659 617</b>	<b>2 847 559</b>	<b>187 942</b>	<b>7,1</b>
<b>Kapitalrechnung</b>				
Veräußerung von Vermögen	36 183	28 616	- 7 567	- 20,9
Zuweisungen und Zuschüsse für Investitionen	228 415	212 300	- 16 115	- 7,1
davon				
vom öffentlichen Bereich	224 069	210 403	- 13 666	- 6,1
von anderen Bereichen	4 346	1 897	- 2 449	- 56,4
Beiträge und ähnliche Entgelte	8 711	5 828	- 2 883	- 33,1
Darlehensrückflüsse	1 859	1 770	- 89	- 4,8
Schuldenaufnahme vom öffentlichen Bereich	-	120	x	x
Bruttoeinnahmen der Kapitalrechnung	275 168	248 634	- 26 534	- 9,6
Abzüglich Zahlungen von Gemeinden und Gemeindeverbänden	2 644	1 777	- 868	- 32,8
<b>Gesamteinnahmen der Kapitalrechnung</b>	<b>272 523</b>	<b>246 857</b>	<b>- 25 666</b>	<b>- 9,4</b>
<b>Gesamteinnahmen (ohne besondere Finanzierungsvorgänge)</b>	<b>2 932 140</b>	<b>3 094 416</b>	<b>162 276</b>	<b>5,5</b>
Finanzierungssaldo	42 154	- 18 788	x	x
<b>Schulden</b>				
Schuldenstand (ohne Kassenkredit)	1 315 419	1 232 833	- 82 585	- 6,3

2. Kassenmäßige Ausgaben und Einnahmen 1.1. - 30.6.2022 nach Arten und

Nr.	Ausgaben	Gemeinden und Gemeinde- verbände insgesamt	Kreis- freie Städte	Kreis	
				insgesamt	davon
					unter 1 000
<b>laufende Rechnung</b>					
1	Personalausgaben	859 963	212 265	348 103	22 897
2	Laufender Sachaufwand	564 268	146 054	204 511	16 788
3	sächliche Verwaltungsaufgaben	527 505	134 800	196 713	16 652
4	Erstattungen an andere Bereiche	36 762	11 254	7 798	136
5	Zinsausgaben	9 535	1 490	5 823	218
6	an öffentlichen Bereich	9	-	9	-
7	an andere Bereiche	9 526	1 490	5 814	218
8	Laufende Zuweisungen und Zuschüsse, Schuldendiensthilfen	1 675 808	411 959	599 163	72 503
9	an öffentlichen Bereich	462 676	14 976	397 849	60 391
10	allgemeine Zuweisungen und Umlagen	360 099	14	360 072	48 867
11	an Land	8 420	-	8 420	4 586
12	an Gemeinden und Gemeindeverbände	351 678	14	351 651	44 282
13	an Zweckverbände	-	-	-	-
14	Zuweisungen für laufende Zwecke und Schuldendiensthilfen	102 577	14 962	37 778	11 524
15	an andere Bereiche	1 213 132	396 983	201 314	12 113
16	laufende Zuschüsse an Unternehmen	149 615	71 479	21 585	16
17	laufende Zuschüsse an übrige Bereiche	303 981	95 983	179 695	12 090
18	soziale Leistungen (einschl.aufg.bezog.Leist.beteilig. SGB II)	759 536	229 520	34	7
19	Schuldendiensthilfen	-	-	-	-
20	Bruttoausgaben der laufenden Rechnung	3 109 574	771 768	1 157 600	112 407
21	Abzüglich Zahlungen von Gemeinden und Gemeindeverbänden	393 209	4 703	30 432	7 410
<b>22</b>	<b>Gesamtausgaben der laufenden Rechnung</b>	<b>2 716 365</b>	<b>767 065</b>	<b>1 127 168</b>	<b>104 997</b>
<b>Kapitalrechnung</b>					
23	Sachinvestitionen	354 308	55 788	210 022	17 138
24	Baumaßnahmen	278 429	40 696	177 566	14 480
25	für Schulen	50 995	12 623	4 911	-
26	für Städteplanung	28 917	6 594	22 320	679
27	für Straßen	66 840	8 303	49 918	4 715
28	für Abwasserbeseitigung	3 978	-	3 978	840
29	Erwerb von unbeweglichen und beweglichen Sachen	75 879	15 091	32 457	2 658
30	Zuweisungen und Zuschüsse für Investitionen	41 198	12 525	19 147	896
31	an öffentlichen Bereich	13 007	0	8 960	860
32	an andere Bereiche	28 191	12 525	10 186	35
33	Darlehen	565	78	450	-
34	Erwerb von Beteiligungen	1 566	66	1 445	401
35	Tilgungsausgaben an öffentlichen Bereich	290	-	6	-
36	Sonstige Ausgaben der Kapitalrechnung	690	561	129	39
37	Bruttoausgaben der Kapitalrechnung	398 616	69 018	231 200	18 473
38	Abzüglich Zahlungen von Gemeinden und Gemeindeverbänden	1 777	-	621	42
<b>39</b>	<b>Gesamtausgaben der Kapitalrechnung</b>	<b>396 840</b>	<b>69 018</b>	<b>230 579</b>	<b>18 432</b>
<b>40</b>	<b>Gesamtausgaben (ohne besondere Finanzierungsvorgänge)</b>	<b>3 113 204</b>	<b>836 083</b>	<b>1 357 747</b>	<b>123 428</b>
41	Saldo (Finanzierungsüberschuss)	-	-	24 150	14 411
<b>besondere Finanzierungsvorgänge</b>					
42	Schuldentilgung	75 539	19 712	35 442	2 818
43	der Kreditmarktmittel	75 539	19 712	35 442	2 818
44	der inneren Darlehen	-	-	-	-
45	Deckung von Vorjahresfehlbeträgen	456	-	456	142

**Gebietskörperschaftsgruppen/Gemeindegrößenklassen in 1 000 EUR**

angehörige Gemeinden					Verwaltungs- gemein- schaften	Land- rats- ämter	Nr.
mit ... bis unter ... Einwohnern							
1 000 - 3 000	3 000 - 5 000	5 000 - 10 000	10 000 - 20 000	20 000 - 50 000			
<b>laufende Rechnung</b>							
31 418	36 180	90 914	50 121	116 573	26 347	273 248	1
22 082	21 318	54 094	29 735	60 494	6 104	207 599	2
21 810	20 782	53 292	25 151	59 025	6 047	189 946	3
272	536	802	4 584	1 469	57	17 653	4
441	460	1 770	1 163	1 770	143	2 079	5
9	-	-	-	-	0	-	6
432	460	1 770	1 163	1 770	143	2 079	7
70 687	56 898	146 715	62 386	189 974	2 823	661 863	8
54 139	39 469	97 214	45 332	101 305	1 472	48 379	9
46 073	35 723	90 711	42 664	96 033	-	12	10
1 328	910	1 570	27	-	-	-	11
44 746	34 813	89 141	42 637	96 033	-	12	12
-	-	-	-	-	-	-	13
8 066	3 745	6 504	2 668	5 271	1 472	48 366	14
16 548	17 429	49 500	17 054	88 670	1 352	613 484	15
405	215	2 629	1 176	17 145	7	56 543	16
16 143	17 204	46 865	15 876	71 517	1 344	26 959	17
0	10	6	3	8	0	529 982	18
-	-	-	-	-	-	-	19
124 627	114 855	293 494	143 405	368 811	35 418	1 144 788	20
4 420	4 022	8 386	2 747	3 447	24 283	333 791	21
<b>120 208</b>	<b>110 833</b>	<b>285 107</b>	<b>140 659</b>	<b>365 364</b>	<b>11 135</b>	<b>810 998</b>	<b>22</b>
<b>Kapitalrechnung</b>							
20 892	22 480	56 860	26 981	65 672	1 924	86 573	23
17 904	19 318	47 970	23 773	54 121	1 395	58 771	24
688	3	-	249	3 971	-	33 462	25
703	3 315	5 773	2 148	9 702	3	-	26
5 406	3 048	15 383	7 863	13 504	3	8 616	27
105	939	548	1 547	-	-	-	28
2 988	3 162	8 890	3 208	11 551	529	27 802	29
1 319	965	3 715	1 420	10 831	33	9 493	30
1 162	574	1 877	578	3 908	33	4 013	31
157	391	1 838	842	6 923	-	5 480	32
350	-	-	100	-	-	37	33
-	0	8	84	953	37	17	34
-	-	1	6	-	-	284	35
27	52	3	-	8	-	0	36
22 589	23 497	60 586	28 590	77 464	1 994	96 404	37
10	60	151	284	75	98	1 057	38
<b>22 579</b>	<b>23 437</b>	<b>60 435</b>	<b>28 307</b>	<b>77 389</b>	<b>1 896</b>	<b>95 346</b>	<b>39</b>
<b>142 786</b>	<b>134 271</b>	<b>345 542</b>	<b>168 965</b>	<b>442 753</b>	<b>13 031</b>	<b>906 344</b>	<b>40</b>
-	17 189	3 088	-	5 190	243	-	41
<b>besondere Finanzierungsvorgänge</b>							
3 309	2 815	11 925	3 760	10 816	437	19 948	42
3 309	2 815	11 925	3 760	10 816	437	19 948	43
-	-	-	-	-	-	-	44
305	-	-	-	9	-	-	45

Noch: 2. Kassenmäßige Ausgaben und Einnahmen 1.1. - 30.6.2022 nach Arten und

Nr.	Einnahmen	Gemeinden und Gemeinde- verbände insgesamt	Kreis- freie Städte	Kreis	
				insgesamt	davon
					unter 1 000
<b>laufende Rechnung</b>					
46	Steuern und steuerähnliche Einnahmen	898 633	251 300	647 333	57 382
47	Grundsteuer	133 324	36 963	96 361	9 114
48	Gewerbesteuer (netto)	496 810	138 517	358 292	29 505
49	Gemeindeanteil an der Einkommensteuer	212 074	57 123	154 951	16 490
50	Gemeindeanteil an der Umsatzsteuer	44 979	14 392	30 587	1 883
51	sonstige Steuern und steuerähnliche Einnahmen	11 446	4 304	7 141	390
52	Einnahmen aus Verwaltung und Betrieb	352 814	98 645	154 256	14 495
53	Gebühren, sonstige Entgelte	220 444	73 449	60 555	3 538
54	übrige Verwaltungs- und Betriebseinnahmen	100 073	19 256	67 917	8 096
55	Gewinnanteile, Konzessionsabgaben	32 297	5 939	25 784	2 860
56	Zinseinnahmen und Schuldendiensthilfen	1 829	154	1 335	22
57	vom öffentlichen Bereich	691	-	679	0
58	von anderen Bereichen	1 139	154	656	22
59	Laufende Zuweisungen und Zuschüsse	1 987 492	435 714	481 703	63 078
60	vom öffentlichen Bereich	1 936 526	420 104	478 161	62 757
61	von Bund	39 634	1 775	1 637	146
62	allgemeine Finanzaufweisungen vom Land	990 419	263 608	302 582	40 757
63	Schlüsselzuweisungen	760 161	218 089	228 896	23 129
64	übrige vom Land	483 913	141 267	138 189	13 690
65	allgemeine Finanzaufweisungen von Gemeinden u. Gem.verb.	346 896	-	2 661	-
66	übrige von Gemeinden und Gemeindeverbänden	46 303	4 703	27 771	7 410
67	von Zweckverbänden	3 128	1 426	514	23
68	von gesetzlicher Sozialversicherung	26 231	7 325	4 807	732
69	von anderen Bereichen	50 966	15 610	3 542	321
70	Bruttoeinnahmen der laufenden Rechnung	3 240 768	785 812	1 284 627	134 976
71	Abzüglich Zahlungen von Gemeinden und Gemeindeverbänden	393 209	4 703	30 432	7 410
<b>72</b>	<b>Gesamteinnahmen der laufenden Rechnung</b>	<b>2 847 559</b>	<b>781 109</b>	<b>1 254 195</b>	<b>127 566</b>
<b>Kapitalrechnung</b>					
73	Veräußerung von Vermögen	28 616	1 548	26 153	2 557
74	Zuweisungen und Zuschüsse für Investitionen	212 300	40 975	95 517	7 128
75	vom öffentlichen Bereich	210 403	40 884	93 878	7 041
76	von Bund	6 690	16	3 098	85
77	vom Land	202 040	40 865	90 265	6 913
78	von Gemeinden und Gemeindeverbänden	1 493	-	337	42
79	von Zweckverbänden	119	-	119	-
80	von gesetzlicher Sozialversicherung	61	3	58	-
81	von anderen Bereichen	1 897	92	1 639	88
82	Beiträge und ähnliche Entgelte	5 828	383	5 357	510
83	Darlehensrückflüsse	1 770	225	1 175	-
84	Schuldenaufnahme vom öffentlichen Bereich	120	-	120	120
85	Bruttoeinnahmen der Kapitalrechnung	248 634	43 132	128 322	10 315
86	Abzüglich Zahlungen von Gemeinden und Gemeindeverbänden	1 777	-	621	42
<b>87</b>	<b>Gesamteinnahmen der Kapitalrechnung</b>	<b>246 857</b>	<b>43 132</b>	<b>127 701</b>	<b>10 274</b>
<b>88</b>	<b>Gesamteinnahmen (ohne bes. Finanzierungsvorgänge)</b>	<b>3 094 416</b>	<b>824 241</b>	<b>1 381 896</b>	<b>137 840</b>
89	Saldo (Finanzierungsdefizit)	18 788	11 842	-	-
<b>besondere Finanzierungsvorgänge</b>					
90	Schuldenaufnahme	16 564	5 001	6 553	1 015
91	der Kreditmarktmittel	16 321	5 001	6 309	1 015
92	der inneren Darlehen	243	-	243	-



Gebietskörperschaftsgruppen/Gemeindegrößenklassen in 1 000 EUR

angehörige Gemeinden					Verwaltungs- gemein- schaften	Land- rats- ämter	Nr.
mit ... bis unter ... Einwohnern							
1 000 - 3 000	3 000 - 5 000	5 000 - 10 000	10 000 - 20 000	20 000 - 50 000			
<b>laufende Rechnung</b>							
64 511	81 902	175 878	74 554	193 106	-	-	46
10 464	9 759	25 529	12 002	29 493	-	-	47
32 916	53 252	99 132	39 050	104 437	-	-	48
18 107	15 754	42 232	18 075	44 293	-	-	49
2 542	2 727	7 543	4 485	11 406	-	-	50
482	409	1 442	941	3 477	-	-	51
19 200	15 901	37 801	17 604	49 254	2 912	97 001	52
5 581	5 328	13 699	7 927	24 482	2 564	83 877	53
10 989	7 974	17 602	6 782	16 475	348	12 552	54
2 631	2 599	6 501	2 895	8 297	-	573	55
10	52	279	254	718	10	331	56
0	-	32	24	623	9	3	57
10	52	248	230	94	0	329	58
49 497	43 711	116 688	50 081	158 648	33 569	1 036 506	59
48 855	43 341	115 799	49 893	157 516	33 534	1 004 727	60
138	217	209	322	605	29	36 193	61
28 028	24 796	70 364	30 281	108 356	6 094	418 135	62
21 414	18 893	57 067	24 520	83 873	-	313 176	63
15 692	13 611	35 428	16 008	43 761	3 029	201 429	64
298	884	1 284	195	-	18 605	325 630	65
4 121	3 138	7 103	2 552	3 447	5 668	8 161	66
113	18	303	35	21	15	1 174	67
464	676	1 109	500	1 326	93	14 006	68
642	370	889	188	1 132	35	31 779	69
133 218	141 566	330 647	142 493	401 726	36 490	1 133 838	70
4 420	4 022	8 386	2 747	3 447	24 283	333 791	71
<b>128 799</b>	<b>137 544</b>	<b>322 261</b>	<b>139 746</b>	<b>398 279</b>	<b>12 207</b>	<b>800 048</b>	<b>72</b>
<b>Kapitalrechnung</b>							
2 590	2 011	5 246	2 849	10 900	266	648	73
7 769	11 502	19 545	12 009	37 564	897	74 910	74
7 032	11 367	19 263	11 774	37 401	892	74 749	75
-	2 551	94	16	352	468	3 108	76
7 023	8 680	19 011	11 747	36 892	325	70 584	77
10	60	151	-	75	98	1 057	78
-	77	-	12	31	-	-	79
-	-	7	-	51	-	-	80
736	135	282	235	163	5	160	81
842	386	1 622	1 012	985	1	88	82
0	76	107	702	291	-	369	83
-	-	-	-	-	-	-	84
11 200	13 976	26 521	16 571	49 739	1 164	76 015	85
10	60	151	284	75	98	1 057	86
<b>11 190</b>	<b>13 916</b>	<b>26 370</b>	<b>16 288</b>	<b>49 664</b>	<b>1 066</b>	<b>74 957</b>	<b>87</b>
<b>139 989</b>	<b>151 460</b>	<b>348 630</b>	<b>156 034</b>	<b>447 943</b>	<b>13 274</b>	<b>875 005</b>	<b>88</b>
2 797	-	-	12 931	-	-	31 339	89
<b>besondere Finanzierungsvorgänge</b>							
170	628	3 246	-	1 493	108	4 903	90
170	628	3 246	-	1 250	108	4 903	91
-	-	-	-	243	-	-	92

3. Kassenmäßige Ausgaben und Einnahmen 1.1. - 30.6.2022 nach Arten und

Nr.	Ausgaben	Gemeinden und Gemeinde- verbände insgesamt	Kreis- freie Städte	Kreis	
				insgesamt	davon
					unter 1 000
<b>laufende Rechnung</b>					
1	Personalausgaben	407	412	218	144
2	Laufender Sachaufwand	267	283	128	106
3	sächliche Verwaltungsaufgaben	250	261	123	105
4	Erstattungen an andere Bereiche	17	22	5	1
5	Zinsausgaben	5	3	4	1
6	an öffentlichen Bereich	0	-	0	-
7	an andere Bereiche	5	3	4	1
8	Laufende Zuweisungen und Zuschüsse, Schuldendiensthilfen	793	799	375	457
9	an öffentlichen Bereich	219	29	249	381
10	allgemeine Zuweisungen und Umlagen	170	0	225	308
11	an Land	4	-	5	29
12	an Gemeinden und Gemeindeverbände	166	0	220	279
13	an Zweckverbände	-	-	-	-
14	Zuweisungen für laufende Zwecke und Schuldendiensthilfen	49	29	24	73
15	an andere Bereiche	574	770	126	76
16	laufende Zuschüsse an Unternehmen	71	139	14	0
17	laufende Zuschüsse an übrige Bereiche	144	186	113	76
18	soziale Leistungen (einschl.aufg.bezog.Leist.beteilig. SGB II)	360	445	0	0
19	Schuldendiensthilfen	-	-	-	-
20	Bruttoausgaben der laufenden Rechnung	1 472	1 497	725	709
21	Abzüglich Zahlungen von Gemeinden und Gemeindeverbänden	186	9	19	47
<b>22</b>	<b>Gesamtausgaben der laufenden Rechnung</b>	<b>1 286</b>	<b>1 488</b>	<b>706</b>	<b>662</b>
<b>Kapitalrechnung</b>					
23	Sachinvestitionen	168	108	132	108
24	Baumaßnahmen	132	79	111	91
25	für Schulen	24	24	3	-
26	für Städteplanung	14	13	14	4
27	für Straßen	32	16	31	30
28	für Abwasserbeseitigung	2	-	2	5
29	Erwerb von unbeweglichen und beweglichen Sachen	36	29	20	17
30	Zuweisungen und Zuschüsse für Investitionen	20	24	12	6
31	an öffentlichen Bereich	6	0	6	5
32	an andere Bereiche	13	24	6	0
33	Darlehen	0	0	0	-
34	Erwerb von Beteiligungen	1	0	1	3
35	Tilgungsausgaben an öffentlichen Bereich	0	-	0	-
36	Sonstige Ausgaben der Kapitalrechnung	0	1	0	0
37	Bruttoausgaben der Kapitalrechnung	189	134	145	117
38	Abzüglich Zahlungen von Gemeinden und Gemeindeverbänden	1	-	0	0
<b>39</b>	<b>Gesamtausgaben der Kapitalrechnung</b>	<b>188</b>	<b>134</b>	<b>144</b>	<b>116</b>
<b>40</b>	<b>Gesamtausgaben (ohne besondere Finanzierungsvorgänge)</b>	<b>1 474</b>	<b>1 622</b>	<b>850</b>	<b>779</b>
41	Saldo (Finanzierungsüberschuss)	-	-	15	91
<b>besondere Finanzierungsvorgänge</b>					
42	Schuldentilgung	36	38	22	18
43	der Kreditmarktmittel	36	38	22	18
44	der inneren Darlehen	-	-	-	-
45	Deckung von Vorjahresfehlbeträgen	0	-	0	1

Gebietskörperschaftsgruppen/Gemeindegrößenklassen in EUR je Einwohner

angehörige Gemeinden					Verwaltungs- gemein- schaften	Land- rats- ämter	Nr.
mit ... bis unter ... Einwohnern							
1 000 - 3 000	3 000 - 5 000	5 000 - 10 000	10 000 - 20 000	20 000 - 50 000			
<b>laufende Rechnung</b>							
173	220	211	261	249	93	171	1
121	129	125	155	129	22	130	2
120	126	123	131	126	21	119	3
1	3	2	24	3	0	11	4
2	3	4	6	4	1	1	5
0	-	-	-	-	0	-	6
2	3	4	6	4	1	1	7
388	345	340	324	406	10	414	8
297	240	225	236	217	5	30	9
253	217	210	222	205	-	0	10
7	6	4	0	-	-	-	11
246	211	206	222	205	-	0	12
-	-	-	-	-	-	-	13
44	23	15	14	11	5	30	14
91	106	115	89	190	5	384	15
2	1	6	6	37	0	35	16
89	104	109	83	153	5	17	17
0	0	0	0	0	0	332	18
-	-	-	-	-	-	-	19
684	697	680	746	789	126	717	20
24	24	19	14	7	86	209	21
<b>660</b>	<b>673</b>	<b>660</b>	<b>731</b>	<b>782</b>	<b>39</b>	<b>508</b>	<b>22</b>
<b>Kapitalrechnung</b>							
115	136	132	140	140	7	54	23
98	117	111	124	116	5	37	24
4	0	-	1	8	-	21	25
4	20	13	11	21	0	-	26
30	19	36	41	29	0	5	27
1	6	1	8	-	-	-	28
16	19	21	17	25	2	17	29
7	6	9	7	23	0	6	30
6	3	4	3	8	0	3	31
1	2	4	4	15	-	3	32
2	-	-	1	-	-	0	33
-	0	0	0	2	0	0	34
-	-	0	0	-	-	0	35
0	0	0	-	0	-	0	36
124	143	140	149	166	7	60	37
0	0	0	1	0	0	1	38
<b>124</b>	<b>142</b>	<b>140</b>	<b>147</b>	<b>166</b>	<b>7</b>	<b>60</b>	<b>39</b>
<b>784</b>	<b>815</b>	<b>800</b>	<b>879</b>	<b>947</b>	<b>46</b>	<b>568</b>	<b>40</b>
-	104	7	-	11	1	-	41
<b>besondere Finanzierungsvorgänge</b>							
18	17	28	20	23	2	12	42
18	17	28	20	23	2	12	43
-	-	-	-	-	-	-	44
2	-	-	-	0	-	-	45

Noch: 3. Kassenmäßige Ausgaben und Einnahmen 1.1. - 30.6.2022 nach Arten und

Nr.	Einnahmen	Gemeinden und Gemeinde- verbände insgesamt	Kreis- freie Städte	Kreis	
				insgesamt	davon
					unter 1 000
<b>laufende Rechnung</b>					
46	Steuern und steuerähnliche Einnahmen	425	487	405	362
47	Grundsteuer	63	72	60	57
48	Gewerbesteuer (netto)	235	269	224	186
49	Gemeindeanteil an der Einkommensteuer	100	111	97	104
50	Gemeindeanteil an der Umsatzsteuer	21	28	19	12
51	sonstige Steuern und steuerähnliche Einnahmen	5	8	4	2
52	Einnahmen aus Verwaltung und Betrieb	167	191	97	91
53	Gebühren, sonstige Entgelte	104	142	38	22
54	übrige Verwaltungs- und Betriebseinnahmen	47	37	43	51
55	Gewinnanteile, Konzessionsabgaben	15	12	16	18
56	Zinseinnahmen und Schuldendiensthilfen	1	0	1	0
57	vom öffentlichen Bereich	0	-	0	0
58	von anderen Bereichen	1	0	0	0
59	Laufende Zuweisungen und Zuschüsse	941	845	302	398
60	vom öffentlichen Bereich	917	815	299	396
61	von Bund	19	3	1	1
62	allgemeine Finanzzuweisungen vom Land	469	511	189	257
63	Schlüsselzuweisungen	360	423	143	146
64	übrige vom Land	229	274	87	86
65	allgemeine Finanzzuweisungen von Gemeinden u. Gem.verb.	164	-	2	-
66	übrige von Gemeinden und Gemeindeverbänden	22	9	17	47
67	von Zweckverbänden	1	3	0	0
68	von gesetzlicher Sozialversicherung	12	14	3	5
69	von anderen Bereichen	24	30	2	2
70	Bruttoeinnahmen der laufenden Rechnung	1 534	1 524	804	851
71	Abzüglich Zahlungen von Gemeinden und Gemeindeverbänden	186	9	19	47
<b>72</b>	<b>Gesamteinnahmen der laufenden Rechnung</b>	<b>1 348</b>	<b>1 515</b>	<b>785</b>	<b>805</b>
<b>Kapitalrechnung</b>					
73	Veräußerung von Vermögen	14	3	16	16
74	Zuweisungen und Zuschüsse für Investitionen	100	79	60	45
75	vom öffentlichen Bereich	100	79	59	44
76	von Bund	3	0	2	1
77	von Land	96	79	57	44
78	von Gemeinden und Gemeindeverbänden	1	-	0	0
79	von Zweckverbänden	0	-	0	-
80	von gesetzlicher Sozialversicherung	0	0	0	-
81	von anderen Bereichen	1	0	1	1
82	Beiträge und ähnliche Entgelte	3	1	3	3
83	Darlehensrückflüsse	1	0	1	-
84	Schuldenaufnahme vom öffentlichen Bereich	0	-	0	1
85	Bruttoeinnahmen der Kapitalrechnung	118	84	80	65
86	Abzüglich Zahlungen von Gemeinden und Gemeindeverbänden	1	-	0	0
<b>87</b>	<b>Gesamteinnahmen der Kapitalrechnung</b>	<b>117</b>	<b>84</b>	<b>80</b>	<b>65</b>
<b>88</b>	<b>Gesamteinnahmen (ohne bes. Finanzierungsvorgänge)</b>	<b>1 465</b>	<b>1 599</b>	<b>865</b>	<b>869</b>
89	Saldo (Finanzierungsdefizit)	9	23	-	-
<b>besondere Finanzierungsvorgänge</b>					
90	Schuldenaufnahme	8	10	4	6
91	der Kreditmarktmittel	8	10	4	6
92	der inneren Darlehen	0	-	0	-

Gebietskörperschaftsgruppen/Gemeindegrößenklassen in EUR je Einwohner

angehörige Gemeinden					Verwaltungs- gemein- schaften	Land- rats- ämter	Nr.
mit ... bis unter ... Einwohnern							
1 000 - 3 000	3 000 - 5 000	5 000 - 10 000	10 000 - 20 000	20 000 - 50 000			
<b>laufende Rechnung</b>							
354	497	407	388	413	-	-	46
57	59	59	62	63	-	-	47
181	323	230	203	223	-	-	48
99	96	98	94	95	-	-	49
14	17	17	23	24	-	-	50
3	2	3	5	7	-	-	51
105	97	88	92	105	10	61	52
31	32	32	41	52	9	53	53
60	48	41	35	35	1	8	54
14	16	15	15	18	-	0	55
0	0	1	1	2	0	0	56
0	-	0	0	1	0	0	57
0	0	1	1	0	0	0	58
272	265	270	260	339	119	649	59
268	263	268	259	337	119	629	60
1	1	0	2	1	0	23	61
154	151	163	157	232	22	262	62
118	115	132	128	179	-	196	63
86	83	82	83	94	11	126	64
2	5	3	1	-	66	204	65
23	19	16	13	7	20	5	66
1	0	1	0	0	0	1	67
3	4	3	3	3	0	9	68
4	2	2	1	2	0	20	69
732	859	766	741	859	129	710	70
24	24	19	14	7	86	209	71
<b>707</b>	<b>835</b>	<b>746</b>	<b>727</b>	<b>852</b>	<b>43</b>	<b>501</b>	<b>72</b>
<b>Kapitalrechnung</b>							
14	12	12	15	23	1	0	73
43	70	45	62	80	3	47	74
39	69	45	61	80	3	47	75
-	15	0	0	1	2	2	76
39	53	44	61	79	1	44	77
0	0	0	-	0	0	1	78
-	0	-	0	0	-	-	79
-	-	0	-	0	-	-	80
4	1	1	1	0	0	0	81
5	2	4	5	2	0	0	82
0	0	0	4	1	-	0	83
-	-	-	-	-	-	-	84
62	85	61	86	106	4	48	85
0	0	0	1	0	0	1	86
<b>61</b>	<b>84</b>	<b>61</b>	<b>85</b>	<b>106</b>	<b>4</b>	<b>47</b>	<b>87</b>
<b>769</b>	<b>920</b>	<b>807</b>	<b>811</b>	<b>958</b>	<b>47</b>	<b>548</b>	<b>88</b>
15	-	-	67	-	-	20	89
<b>besondere Finanzierungsvorgänge</b>							
1	4	8	-	3	0	3	90
1	4	8	-	3	0	3	91
-	-	-	-	1	-	-	92

**4. Kassenmäßige Ausgaben und Einnahmen nach Arten  
Gemeinden und Gemeindeverbände**

Nr.	Ausgaben	1.1. - 30.6.2021	1.1. - 30.6.2022	
		1 000 EUR	1 000 EUR	EUR je EW
<b>laufende Rechnung</b>				
1	Personalausgaben	817 843	859 963	407
2	Laufender Sachaufwand	487 327	564 268	267
3	sächliche Verwaltungsaufgaben	454 902	527 505	250
4	Erstattungen an andere Bereiche	32 425	36 762	17
5	Zinsausgaben	11 776	9 535	5
6	an öffentlichen Bereich	1	9	0
7	an andere Bereiche	11 775	9 526	5
8	Laufende Zuweisungen und Zuschüsse, Schuldendiensthilfen	1 585 287	1 675 808	793
9	an öffentlichen Bereich	436 967	462 676	219
10	allgemeine Zuweisungen und Umlagen	338 990	360 099	170
11	an Land	9 035	8 420	4
12	an Gemeinden und Gemeindeverbände	329 955	351 678	166
13	an Zweckverbände und sonstigen öffentlichen Bereich	-	-	-
14	Zuweisungen für laufende Zwecke und Schuldendiensthilfen	97 977	102 577	49
15	an andere Bereiche	1 148 320	1 213 132	574
16	laufende Zuschüsse an Unternehmen	134 671	149 615	71
17	laufende Zuschüsse an übrige Bereiche	290 417	303 981	144
18	soziale Leistungen (einschl.aufg.bezog.Leist.beteilig. SGB II)	723 228	759 536	360
19	Schuldendiensthilfen	3	-	-
20	Bruttoausgaben der laufenden Rechnung	2 902 234	3 109 574	1 472
21	Abzüglich Zahlungen von Gemeinden und Gemeindeverbänden	381 148	393 209	186
<b>22</b>	<b>Gesamtausgaben der laufenden Rechnung</b>	<b>2 521 086</b>	<b>2 716 365</b>	<b>1 286</b>
<b>Kapitalrechnung</b>				
23	Sachinvestitionen	333 593	354 308	168
24	Baumaßnahmen	265 401	278 429	132
25	für Schulen	47 005	50 995	24
26	für Städteplanung	47 684	28 917	14
27	für Straßen	55 363	66 840	32
28	für Abwasserbeseitigung	1 903	3 978	2
29	Erwerb von unbeweglichen und beweglichen Sachen	68 192	75 879	36
30	Zuweisungen und Zuschüsse für Investitionen	29 343	41 198	20
31	an öffentlichen Bereich	9 564	13 007	6
32	an andere Bereiche	19 780	28 191	13
33	Darlehen	3 962	565	0
34	Erwerb von Beteiligungen	3 439	1 566	1
35	Tilgungsausgaben an öffentlichen Bereich	399	290	0
36	Sonstige Ausgaben der Kapitalrechnung	809	690	0
37	Bruttoausgaben der Kapitalrechnung	371 545	398 616	189
38	Abzüglich Zahlungen von Gemeinden und Gemeindeverbänden	2 644	1 777	1
<b>39</b>	<b>Gesamtausgaben der Kapitalrechnung</b>	<b>368 900</b>	<b>396 840</b>	<b>188</b>
<b>40</b>	<b>Gesamtausgaben (ohne besondere Finanzierungsvorgänge)</b>	<b>2 889 986</b>	<b>3 113 204</b>	<b>1 474</b>
41	Saldo (Finanzierungsüberschuss)	42 154	-	-
<b>besondere Finanzierungsvorgänge</b>				
42	Schuldentilgung	87 360	75 539	36
43	der Kreditmarktmittel	87 339	75 539	36
44	der inneren Darlehen	20	-	-
45	Deckung von Vorjahresfehlbeträgen	302	456	0

Noch: 4. Kassenmäßige Ausgaben und Einnahmen nach Arten  
Noch: Gemeinden und Gemeindeverbände

Nr.	Einnahmen	1.1. - 30.6.2021	1.1. - 30.6.2022	
		1 000 EUR	1 000 EUR	EUR je EW
<b>laufende Rechnung</b>				
46	Steuern und steuerähnliche Einnahmen	736 570	898 633	425
47	Grundsteuer	130 476	133 324	63
48	Gewerbsteuer (netto)	394 597	496 810	235
49	Gemeindeanteil an der Einkommensteuer	161 819	212 074	100
50	Gemeindeanteil an der Umsatzsteuer	42 824	44 979	21
51	sonstige Steuern und steuerähnliche Einnahmen	6 855	11 446	5
52	Einnahmen aus Verwaltung und Betrieb	287 003	352 814	167
53	Gebühren, sonstige Entgelte	165 397	220 444	104
54	übrige Verwaltungs- und Betriebseinnahmen	90 801	100 073	47
55	Gewinnanteile, Konzessionsabgaben	30 805	32 297	15
56	Zinseinnahmen und Schuldendiensthilfen	1 494	1 829	1
57	vom öffentlichen Bereich	686	691	0
58	von anderen Bereichen	807	1 139	1
59	Laufende Zuweisungen und Zuschüsse	2 015 698	1 987 492	941
60	vom öffentlichen Bereich	1 961 508	1 936 526	917
61	von Bund	41 260	39 634	19
62	allgemeine Finanzaufweisungen vom Land	1 024 831	990 419	469
63	Schlüsselzuweisungen	721 717	760 161	360
64	übrige vom Land	485 115	483 913	229
65	allgemeine Finanzaufweisungen von Gemeinden u. Gem.verb.	335 162	346 896	164
66	übrige von Gemeinden und Gemeindeverbänden	45 986	46 303	22
67	von Zweckverbänden	2 922	3 128	1
68	von gesetzlicher Sozialversicherung	26 231	26 231	12
69	von anderen Bereichen	54 190	50 966	24
70	Bruttoeinnahmen der laufenden Rechnung	3 040 765	3 240 768	1 534
71	Abzüglich Zahlungen von Gemeinden und Gemeindeverbänden	381 148	393 209	186
<b>72</b>	<b>Gesamteinnahmen der laufenden Rechnung</b>	<b>2 659 617</b>	<b>2 847 559</b>	<b>1 348</b>
<b>Kapitalrechnung</b>				
73	Veräußerung von Vermögen	36 183	28 616	14
74	Zuweisungen und Zuschüsse für Investitionen	228 415	212 300	100
75	vom öffentlichen Bereich	224 069	210 403	100
76	von Bund	3 619	6 690	3
77	vom Land	217 964	202 040	96
78	von Gemeinden und Gemeindeverbänden	2 361	1 493	1
79	von Zweckverbänden	126	119	0
80	von gesetzlicher Sozialversicherung	-	61	0
81	von anderen Bereichen	4 346	1 897	1
82	Beiträge und ähnliche Entgelte	8 711	5 828	3
83	Darlehensrückflüsse	1 859	1 770	1
84	Schuldenaufnahme vom öffentlichen Bereich	-	120	0
85	Bruttoeinnahmen der Kapitalrechnung	275 168	248 634	118
86	Abzüglich Zahlungen von Gemeinden und Gemeindeverbänden	2 644	1 777	1
<b>87</b>	<b>Gesamteinnahmen der Kapitalrechnung</b>	<b>272 523</b>	<b>246 857</b>	<b>117</b>
<b>88</b>	<b>Gesamteinnahmen (ohne bes. Finanzierungsvorgänge)</b>	<b>2 932 140</b>	<b>3 094 416</b>	<b>1 465</b>
89	Saldo (Finanzierungsdefizit)	-	18 788	9
<b>besondere Finanzierungsvorgänge</b>				
90	Schuldenaufnahme	25 138	16 564	8
91	der Kreditmarktmittel	25 138	16 321	8
92	der inneren Darlehen	-	243	0

**5. Kassenmäßige Ausgaben und Einnahmen nach Arten**  
**Kreisfreie Städte**

Nr.	Ausgaben	1.1. - 30.6.2021	1.1. - 30.6.2022	
		1 000 EUR	1 000 EUR	EUR je EW
<b>laufende Rechnung</b>				
1	Personalausgaben	198 612	212 265	412
2	Laufender Sachaufwand	123 541	146 054	283
3	sächliche Verwaltungsaufgaben	114 247	134 800	261
4	Erstattungen an andere Bereiche	9 294	11 254	22
5	Zinsausgaben	1 778	1 490	3
6	an öffentlichen Bereich	-	-	-
7	an andere Bereiche	1 778	1 490	3
8	Laufende Zuweisungen und Zuschüsse, Schuldendiensthilfen	388 809	411 959	799
9	an öffentlichen Bereich	13 765	14 976	29
10	allgemeine Zuweisungen und Umlagen	13	14	0
11	an Land	-	-	-
12	an Gemeinden und Gemeindeverbände	13	14	0
13	an Zweckverbände und sonstigen öffentlichen Bereich	-	-	-
14	Zuweisungen für laufende Zwecke und Schuldendiensthilfen	13 751	14 962	29
15	an andere Bereiche	375 044	396 983	770
16	laufende Zuschüsse an Unternehmen	62 188	71 479	139
17	laufende Zuschüsse an übrige Bereiche	94 032	95 983	186
18	soziale Leistungen (einschl.aufg.bezog.Leist.beteilig. SGB II)	218 824	229 520	445
19	Schuldendiensthilfen	-	-	-
20	Bruttoausgaben der laufenden Rechnung	712 740	771 768	1 497
21	Abzüglich Zahlungen von Gemeinden und Gemeindeverbänden	4 560	4 703	9
<b>22</b>	<b>Gesamtausgaben der laufenden Rechnung</b>	<b>708 180</b>	<b>767 065</b>	<b>1 488</b>
<b>Kapitalrechnung</b>				
23	Sachinvestitionen	77 065	55 788	108
24	Baumaßnahmen	62 796	40 696	79
25	für Schulen	11 674	12 623	24
26	für Städteplanung	24 629	6 594	13
27	für Straßen	10 887	8 303	16
28	für Abwasserbeseitigung	-	-	-
29	Erwerb von unbeweglichen und beweglichen Sachen	14 269	15 091	29
30	Zuweisungen und Zuschüsse für Investitionen	3 034	12 525	24
31	an öffentlichen Bereich	154	0	0
32	an andere Bereiche	2 880	12 525	24
33	Darlehen	85	78	0
34	Erwerb von Beteiligungen	0	66	0
35	Tilgungsausgaben an öffentlichen Bereich	-	-	-
36	Sonstige Ausgaben der Kapitalrechnung	696	561	1
37	Bruttoausgaben der Kapitalrechnung	80 880	69 018	134
38	Abzüglich Zahlungen von Gemeinden und Gemeindeverbänden	-	-	-
<b>39</b>	<b>Gesamtausgaben der Kapitalrechnung</b>	<b>80 880</b>	<b>69 018</b>	<b>134</b>
<b>40</b>	<b>Gesamtausgaben (ohne besondere Finanzierungsvorgänge)</b>	<b>789 060</b>	<b>836 083</b>	<b>1 622</b>
41	Saldo (Finanzierungsüberschuss)	2 318	-	-
<b>besondere Finanzierungsvorgänge</b>				
42	Schuldentilgung	20 365	19 712	38
43	der Kreditmarktmittel	20 365	19 712	38
44	der inneren Darlehen	-	-	-
45	Deckung von Vorjahresfehlbeträgen	-	-	-



Noch: 5. Kassenmäßige Ausgaben und Einnahmen nach Arten  
Noch: Kreisfreie Städte

Nr.	Einnahmen	1.1. - 30.6.2021	1.1. - 30.6.2022	
		1 000 EUR	1 000 EUR	EUR je EW
<b>laufende Rechnung</b>				
46	Steuern und steuerähnliche Einnahmen	206 440	251 300	487
47	Grundsteuer	36 368	36 963	72
48	Gewerbsteuer (netto)	110 349	138 517	269
49	Gemeindeanteil an der Einkommensteuer	43 457	57 123	111
50	Gemeindeanteil an der Umsatzsteuer	13 842	14 392	28
51	sonstige Steuern und steuerähnliche Einnahmen	2 425	4 304	8
52	Einnahmen aus Verwaltung und Betrieb	77 689	98 645	191
53	Gebühren, sonstige Entgelte	50 748	73 449	142
54	übrige Verwaltungs- und Betriebseinnahmen	19 098	19 256	37
55	Gewinnanteile, Konzessionsabgaben	7 844	5 939	12
56	Zinseinnahmen und Schuldendiensthilfen	79	154	0
57	vom öffentlichen Bereich	-	-	-
58	von anderen Bereichen	79	154	0
59	Laufende Zuweisungen und Zuschüsse	441 088	435 714	845
60	vom öffentlichen Bereich	422 219	420 104	815
61	von Bund	1 778	1 775	3
62	allgemeine Finanzaufweisungen vom Land	259 301	263 608	511
63	Schlüsselzuweisungen	205 714	218 089	423
64	übrige vom Land	148 034	141 267	274
65	allgemeine Finanzaufweisungen von Gemeinden u. Gem.verb.	-	-	-
66	übrige von Gemeinden und Gemeindeverbänden	4 560	4 703	9
67	von Zweckverbänden	1 609	1 426	3
68	von gesetzlicher Sozialversicherung	6 938	7 325	14
69	von anderen Bereichen	18 869	15 610	30
70	Bruttoeinnahmen der laufenden Rechnung	725 296	785 812	1 524
71	Abzüglich Zahlungen von Gemeinden und Gemeindeverbänden	4 560	4 703	9
<b>72</b>	<b>Gesamteinnahmen der laufenden Rechnung</b>	<b>720 737</b>	<b>781 109</b>	<b>1 515</b>
<b>Kapitalrechnung</b>				
73	Veräußerung von Vermögen	16 634	1 548	3
74	Zuweisungen und Zuschüsse für Investitionen	51 903	40 975	79
75	vom öffentlichen Bereich	49 919	40 884	79
76	von Bund	66	16	0
77	vom Land	49 853	40 865	79
78	von Gemeinden und Gemeindeverbänden	-	-	-
79	von Zweckverbänden	-	-	-
80	von gesetzlicher Sozialversicherung	-	3	0
81	von anderen Bereichen	1 984	92	0
82	Beiträge und ähnliche Entgelte	1 910	383	1
83	Darlehensrückflüsse	194	225	0
84	Schuldenaufnahme vom öffentlichen Bereich	-	-	-
85	Bruttoeinnahmen der Kapitalrechnung	70 641	43 132	84
86	Abzüglich Zahlungen von Gemeinden und Gemeindeverbänden	-	-	-
<b>87</b>	<b>Gesamteinnahmen der Kapitalrechnung</b>	<b>70 641</b>	<b>43 132</b>	<b>84</b>
<b>88</b>	<b>Gesamteinnahmen (ohne bes. Finanzierungsvorgänge)</b>	<b>791 378</b>	<b>824 241</b>	<b>1 599</b>
89	Saldo (Finanzierungsdefizit)	-	11 842	23
<b>besondere Finanzierungsvorgänge</b>				
90	Schuldenaufnahme	4 798	5 001	10
91	der Kreditmarktmittel	4 798	5 001	10
92	der inneren Darlehen	-	-	-

**6. Kassenmäßige Ausgaben und Einnahmen nach Arten**  
**Kreisangehörige Gemeinden**

Nr.	Ausgaben	1.1. - 30.6.2021	1.1. - 30.6.2022	
		1 000 EUR	1 000 EUR	EUR je EW
<b>laufende Rechnung</b>				
1	Personalausgaben	337 184	348 103	218
2	Laufender Sachaufwand	183 041	204 511	128
3	sächliche Verwaltungsaufgaben	175 799	196 713	123
4	Erstattungen an andere Bereiche	7 241	7 798	5
5	Zinsausgaben	7 148	5 823	4
6	an öffentlichen Bereich	1	9	0
7	an andere Bereiche	7 147	5 814	4
8	Laufende Zuweisungen und Zuschüsse, Schuldendiensthilfen	591 680	599 163	375
9	an öffentlichen Bereich	380 097	397 849	249
10	allgemeine Zuweisungen und Umlagen	338 965	360 072	225
11	an Land	9 035	8 420	5
12	an Gemeinden und Gemeindeverbände	329 930	351 651	220
13	an Zweckverbände und sonstigen öffentlichen Bereich	-	-	-
14	Zuweisungen für laufende Zwecke und Schuldendiensthilfen	41 132	37 778	24
15	an andere Bereiche	211 583	201 314	126
16	laufende Zuschüsse an Unternehmen	21 935	21 585	14
17	laufende Zuschüsse an übrige Bereiche	168 977	179 695	113
18	soziale Leistungen (einschl.aufg.bezog.Leist.beteilig. SGB II)	20 668	34	0
19	Schuldendiensthilfen	3	-	-
20	Bruttoausgaben der laufenden Rechnung	1 119 053	1 157 600	725
21	Abzüglich Zahlungen von Gemeinden und Gemeindeverbänden	29 153	30 432	19
<b>22</b>	<b>Gesamtausgaben der laufenden Rechnung</b>	<b>1 089 900</b>	<b>1 127 168</b>	<b>706</b>
<b>Kapitalrechnung</b>				
23	Sachinvestitionen	180 698	210 022	132
24	Baumaßnahmen	151 239	177 566	111
25	für Schulen	6 140	4 911	3
26	für Städteplanung	22 856	22 320	14
27	für Straßen	38 699	49 918	31
28	für Abwasserbeseitigung	1 894	3 978	2
29	Erwerb von unbeweglichen und beweglichen Sachen	29 458	32 457	20
30	Zuweisungen und Zuschüsse für Investitionen	17 413	19 147	12
31	an öffentlichen Bereich	6 000	8 960	6
32	an andere Bereiche	11 414	10 186	6
33	Darlehen	603	450	0
34	Erwerb von Beteiligungen	2 424	1 445	1
35	Tilgungsausgaben an öffentlichen Bereich	115	6	0
36	Sonstige Ausgaben der Kapitalrechnung	113	129	0
37	Bruttoausgaben der Kapitalrechnung	201 365	231 200	145
38	Abzüglich Zahlungen von Gemeinden und Gemeindeverbänden	1 247	621	0
<b>39</b>	<b>Gesamtausgaben der Kapitalrechnung</b>	<b>200 118</b>	<b>230 579</b>	<b>144</b>
<b>40</b>	<b>Gesamtausgaben (ohne besondere Finanzierungsvorgänge)</b>	<b>1 290 018</b>	<b>1 357 747</b>	<b>850</b>
41	Saldo (Finanzierungsüberschuss)	5 588	24 150	15
<b>besondere Finanzierungsvorgänge</b>				
42	Schuldentilgung	46 339	35 442	22
43	der Kreditmarktmittel	46 339	35 442	22
44	der inneren Darlehen	-	-	-
45	Deckung von Vorjahresfehlbeträgen	302	456	0

Noch: 6. Kassenmäßige Ausgaben und Einnahmen nach Arten  
Noch: Kreisangehörige Gemeinden

Nr.	Einnahmen	1.1. - 30.6.2021	1.1. - 30.6.2022	
		1 000 EUR	1 000 EUR	EUR je EW
<b>laufende Rechnung</b>				
46	Steuern und steuerähnliche Einnahmen	530 130	647 333	405
47	Grundsteuer	94 109	96 361	60
48	Gewerbsteuer (netto)	284 248	358 292	224
49	Gemeindeanteil an der Einkommensteuer	118 362	154 951	97
50	Gemeindeanteil an der Umsatzsteuer	28 981	30 587	19
51	sonstige Steuern und steuerähnliche Einnahmen	4 430	7 141	4
52	Einnahmen aus Verwaltung und Betrieb	131 188	154 256	97
53	Gebühren, sonstige Entgelte	50 799	60 555	38
54	übrige Verwaltungs- und Betriebseinnahmen	57 511	67 917	43
55	Gewinnanteile, Konzessionsabgaben	22 878	25 784	16
56	Zinseinnahmen und Schuldendiensthilfen	1 179	1 335	1
57	vom öffentlichen Bereich	659	679	0
58	von anderen Bereichen	520	656	0
59	Laufende Zuweisungen und Zuschüsse	536 998	481 703	302
60	vom öffentlichen Bereich	532 583	478 161	299
61	von Bund	2 802	1 637	1
62	allgemeine Finanzaufweisungen vom Land	352 806	302 582	189
63	Schlüsselzuweisungen	214 752	228 896	143
64	übrige vom Land	141 498	138 189	87
65	allgemeine Finanzaufweisungen von Gemeinden u. Gem.verb.	2 727	2 661	2
66	übrige von Gemeinden und Gemeindeverbänden	26 427	27 771	17
67	von Zweckverbänden	487	514	0
68	von gesetzlicher Sozialversicherung	5 837	4 807	3
69	von anderen Bereichen	4 415	3 542	2
70	Bruttoeinnahmen der laufenden Rechnung	1 199 495	1 284 627	804
71	Abzüglich Zahlungen von Gemeinden und Gemeindeverbänden	29 153	30 432	19
<b>72</b>	<b>Gesamteinnahmen der laufenden Rechnung</b>	<b>1 170 342</b>	<b>1 254 195</b>	<b>785</b>
<b>Kapitalrechnung</b>				
73	Veräußerung von Vermögen	17 817	26 153	16
74	Zuweisungen und Zuschüsse für Investitionen	100 968	95 517	60
75	vom öffentlichen Bereich	98 825	93 878	59
76	von Bund	1 909	3 098	2
77	vom Land	95 934	90 265	57
78	von Gemeinden und Gemeindeverbänden	963	337	0
79	von Zweckverbänden	19	119	0
80	von gesetzlicher Sozialversicherung	-	58	0
81	von anderen Bereichen	2 142	1 639	1
82	Beiträge und ähnliche Entgelte	6 664	5 357	3
83	Darlehensrückflüsse	1 062	1 175	1
84	Schuldenaufnahme vom öffentlichen Bereich	-	120	0
85	Bruttoeinnahmen der Kapitalrechnung	126 511	128 322	80
86	Abzüglich Zahlungen von Gemeinden und Gemeindeverbänden	1 247	621	0
<b>87</b>	<b>Gesamteinnahmen der Kapitalrechnung</b>	<b>125 264</b>	<b>127 701</b>	<b>80</b>
<b>88</b>	<b>Gesamteinnahmen (ohne bes. Finanzierungsvorgänge)</b>	<b>1 295 606</b>	<b>1 381 896</b>	<b>865</b>
89	Saldo (Finanzierungsdefizit)	-	-	-
<b>besondere Finanzierungsvorgänge</b>				
90	Schuldenaufnahme	17 672	6 553	4
91	der Kreditmarktmittel	17 672	6 309	4
92	der inneren Darlehen	-	243	0

**7. Kassenmäßige Ausgaben und Einnahmen nach Arten  
Verwaltungsgemeinschaften ohne Mitgliedsgemeinden**

Nr.	Ausgaben	1.1. - 30.6.2021	1.1. - 30.6.2022	
		1 000 EUR	1 000 EUR	EUR je EW
<b>laufende Rechnung</b>				
1	Personalausgaben	24 586	26 347	93
2	Laufender Sachaufwand	5 217	6 104	22
3	sächliche Verwaltungsaufgaben	5 156	6 047	21
4	Erstattungen an andere Bereiche	61	57	0
5	Zinsausgaben	181	143	1
6	an öffentlichen Bereich	-	0	0
7	an andere Bereiche	181	143	1
8	Laufende Zuweisungen und Zuschüsse, Schuldendiensthilfen	2 814	2 823	10
9	an öffentlichen Bereich	1 330	1 472	5
10	allgemeine Zuweisungen und Umlagen	-	-	-
11	an Land	-	-	-
12	an Gemeinden und Gemeindeverbände	-	-	-
13	an Zweckverbände und sonstigen öffentlichen Bereich	-	-	-
14	Zuweisungen für laufende Zwecke und Schuldendiensthilfen	1 330	1 472	5
15	an andere Bereiche	1 484	1 352	5
16	laufende Zuschüsse an Unternehmen	-	7	0
17	laufende Zuschüsse an übrige Bereiche	1 483	1 344	5
18	soziale Leistungen (einschl.aufg.bezog.Leist.beteilig. SGB II)	0	0	0
19	Schuldendiensthilfen	-	-	-
20	Bruttoausgaben der laufenden Rechnung	32 798	35 418	126
21	Abzüglich Zahlungen von Gemeinden und Gemeindeverbänden	25 385	24 283	86
<b>22</b>	<b>Gesamtausgaben der laufenden Rechnung</b>	<b>7 413</b>	<b>11 135</b>	<b>39</b>
<b>Kapitalrechnung</b>				
23	Sachinvestitionen	3 409	1 924	7
24	Baumaßnahmen	2 984	1 395	5
25	für Schulen	-	-	-
26	für Städteplanung	199	3	0
27	für Straßen	-	3	0
28	für Abwasserbeseitigung	9	-	-
29	Erwerb von unbeweglichen und beweglichen Sachen	425	529	2
30	Zuweisungen und Zuschüsse für Investitionen	27	33	0
31	an öffentlichen Bereich	27	33	0
32	an andere Bereiche	-	-	-
33	Darlehen	-	-	-
34	Erwerb von Beteiligungen	2	37	0
35	Tilgungsausgaben an öffentlichen Bereich	-	-	-
36	Sonstige Ausgaben der Kapitalrechnung	-	-	-
37	Bruttoausgaben der Kapitalrechnung	3 438	1 994	7
38	Abzüglich Zahlungen von Gemeinden und Gemeindeverbänden	116	98	0
<b>39</b>	<b>Gesamtausgaben der Kapitalrechnung</b>	<b>3 322</b>	<b>1 896</b>	<b>7</b>
<b>40</b>	<b>Gesamtausgaben (ohne besondere Finanzierungsvorgänge)</b>	<b>10 735</b>	<b>13 031</b>	<b>46</b>
41	Saldo (Finanzierungsüberschuss)	4 477	243	1
<b>besondere Finanzierungsvorgänge</b>				
42	Schuldentilgung	548	437	2
43	der Kreditmarktmittel	548	437	2
44	der inneren Darlehen	-	-	-
45	Deckung von Vorjahresfehlbeträgen	-	-	-

Noch: 7. Kassenmäßige Ausgaben und Einnahmen nach Arten  
 Noch: Verwaltungsgemeinschaften ohne Mitgliedsgemeinden

Nr.	Einnahmen	1.1. - 30.6.2021	1.1. - 30.6.2022	
		1 000 EUR	1 000 EUR	EUR je EW
<b>laufende Rechnung</b>				
46	Steuern und steuerähnliche Einnahmen	-	-	-
47	Grundsteuer	-	-	-
48	Gewerbsteuer (netto)	-	-	-
49	Gemeindeanteil an der Einkommensteuer	-	-	-
50	Gemeindeanteil an der Umsatzsteuer	-	-	-
51	sonstige Steuern und steuerähnliche Einnahmen	-	-	-
52	Einnahmen aus Verwaltung und Betrieb	2 117	2 912	10
53	Gebühren, sonstige Entgelte	1 792	2 564	9
54	übrige Verwaltungs- und Betriebseinnahmen	325	348	1
55	Gewinnanteile, Konzessionsabgaben	-	-	-
56	Zinseinnahmen und Schuldendiensthilfen	28	10	0
57	vom öffentlichen Bereich	27	9	0
58	von anderen Bereichen	1	0	0
59	Laufende Zuweisungen und Zuschüsse	36 332	33 569	119
60	vom öffentlichen Bereich	36 284	33 534	119
61	von Bund	12	29	0
62	allgemeine Finanzaufweisungen vom Land	7 786	6 094	22
63	Schlüsselzuweisungen	-	-	-
64	übrige vom Land	2 988	3 029	11
65	allgemeine Finanzaufweisungen von Gemeinden u. Gem.verb.	20 429	18 605	66
66	übrige von Gemeinden und Gemeindeverbänden	4 956	5 668	20
67	von Zweckverbänden	62	15	0
68	von gesetzlicher Sozialversicherung	51	93	0
69	von anderen Bereichen	48	35	0
70	Bruttoeinnahmen der laufenden Rechnung	38 477	36 490	129
71	Abzüglich Zahlungen von Gemeinden und Gemeindeverbänden	25 385	24 283	86
<b>72</b>	<b>Gesamteinnahmen der laufenden Rechnung</b>	<b>13 092</b>	<b>12 207</b>	<b>43</b>
<b>Kapitalrechnung</b>				
73	Veräußerung von Vermögen	936	266	1
74	Zuweisungen und Zuschüsse für Investitionen	1 272	897	3
75	vom öffentlichen Bereich	1 271	892	3
76	von Bund	949	468	2
77	vom Land	100	325	1
78	von Gemeinden und Gemeindeverbänden	116	98	0
79	von Zweckverbänden	107	-	-
80	von gesetzlicher Sozialversicherung	-	-	-
81	von anderen Bereichen	1	5	0
82	Beiträge und ähnliche Entgelte	28	1	0
83	Darlehensrückflüsse	-	-	-
84	Schuldenaufnahme vom öffentlichen Bereich	-	-	-
85	Bruttoeinnahmen der Kapitalrechnung	2 236	1 164	4
86	Abzüglich Zahlungen von Gemeinden und Gemeindeverbänden	116	98	0
<b>87</b>	<b>Gesamteinnahmen der Kapitalrechnung</b>	<b>2 120</b>	<b>1 066</b>	<b>4</b>
<b>88</b>	<b>Gesamteinnahmen (ohne bes. Finanzierungsvorgänge)</b>	<b>15 212</b>	<b>13 274</b>	<b>47</b>
89	Saldo (Finanzierungsdefizit)	-	-	-
<b>besondere Finanzierungsvorgänge</b>				
90	Schuldenaufnahme	-	108	0
91	der Kreditmarktmittel	-	108	0
92	der inneren Darlehen	-	-	-

**8. Kassenmäßige Ausgaben und Einnahmen nach Arten  
Einheitsgemeinden**

Nr.	Ausgaben	1.1. - 30.6.2021	1.1. - 30.6.2022	
		1 000 EUR	1 000 EUR	EUR je EW
<b>laufende Rechnung</b>				
1	Personalausgaben	231 725	234 722	242
2	Laufender Sachaufwand	116 127	132 467	136
3	sächliche Verwaltungsaufgaben	109 795	125 478	129
4	Erstattungen an andere Bereiche	6 332	6 989	7
5	Zinsausgaben	5 168	4 133	4
6	an öffentlichen Bereich	0	-	-
7	an andere Bereiche	5 167	4 133	4
8	Laufende Zuweisungen und Zuschüsse, Schuldendiensthilfen	354 321	351 776	362
9	an öffentlichen Bereich	206 749	216 582	223
10	allgemeine Zuweisungen und Umlagen	190 769	202 814	209
11	an Land	2 504	2 189	2
12	an Gemeinden und Gemeindeverbände	188 265	200 625	207
13	an Zweckverbände und sonstigen öffentlichen Bereich	-	-	-
14	Zuweisungen für laufende Zwecke und Schuldendiensthilfen	15 980	13 768	14
15	an andere Bereiche	147 572	135 194	139
16	laufende Zuschüsse an Unternehmen	21 004	19 682	20
17	laufende Zuschüsse an übrige Bereiche	105 911	115 498	119
18	soziale Leistungen (einschl.aufg.bezog.Leist.beteilig. SGB II)	20 657	13	0
19	Schuldendiensthilfen	-	-	-
20	Bruttoausgaben der laufenden Rechnung	707 340	723 097	745
21	Abzüglich Zahlungen von Gemeinden und Gemeindeverbänden	10 253	11 549	12
<b>22</b>	<b>Gesamtausgaben der laufenden Rechnung</b>	<b>697 087</b>	<b>711 549</b>	<b>733</b>
<b>Kapitalrechnung</b>				
23	Sachinvestitionen	116 114	132 529	136
24	Baumaßnahmen	98 332	110 176	113
25	für Schulen	5 191	4 072	4
26	für Städteplanung	13 859	15 178	16
27	für Straßen	24 808	31 405	32
28	für Abwasserbeseitigung	360	867	1
29	Erwerb von unbeweglichen und beweglichen Sachen	17 782	22 353	23
30	Zuweisungen und Zuschüsse für Investitionen	14 030	14 829	15
31	an öffentlichen Bereich	3 895	6 715	7
32	an andere Bereiche	10 135	8 113	8
33	Darlehen	453	-	-
34	Erwerb von Beteiligungen	1 768	955	1
35	Tilgungsausgaben an öffentlichen Bereich	114	6	0
36	Sonstige Ausgaben der Kapitalrechnung	89	59	0
37	Bruttoausgaben der Kapitalrechnung	132 568	148 376	153
38	Abzüglich Zahlungen von Gemeinden und Gemeindeverbänden	932	511	1
<b>39</b>	<b>Gesamtausgaben der Kapitalrechnung</b>	<b>131 636</b>	<b>147 866</b>	<b>152</b>
<b>40</b>	<b>Gesamtausgaben (ohne besondere Finanzierungsvorgänge)</b>	<b>828 723</b>	<b>859 414</b>	<b>885</b>
41	Saldo (Finanzierungsüberschuss)	-	12 881	13
<b>besondere Finanzierungsvorgänge</b>				
42	Schuldentilgung	32 396	20 851	21
43	der Kreditmarktmittel	32 396	20 851	21
44	der inneren Darlehen	-	-	-
45	Deckung von Vorjahresfehlbeträgen	50	100	0

Noch: 8. Kassenmäßige Ausgaben und Einnahmen nach Arten  
Noch: Einheitsgemeinden

Nr.	Einnahmen	1.1. - 30.6.2021	1.1. - 30.6.2022	
		1 000 EUR	1 000 EUR	EUR je EW
<b>laufende Rechnung</b>				
46	Steuern und steuerähnliche Einnahmen	330 565	421 333	434
47	Grundsteuer	58 667	59 923	62
48	Gewerbsteuer (netto)	177 543	241 071	248
49	Gemeindeanteil an der Einkommensteuer	71 506	93 919	97
50	Gemeindeanteil an der Umsatzsteuer	19 869	21 202	22
51	sonstige Steuern und steuerähnliche Einnahmen	2 980	5 218	5
52	Einnahmen aus Verwaltung und Betrieb	78 527	96 173	99
53	Gebühren, sonstige Entgelte	33 301	42 572	44
54	übrige Verwaltungs- und Betriebseinnahmen	30 969	37 886	39
55	Gewinnanteile, Konzessionsabgaben	14 258	15 715	16
56	Zinseinnahmen und Schuldendiensthilfen	1 056	1 226	1
57	vom öffentlichen Bereich	625	655	1
58	von anderen Bereichen	431	571	1
59	Laufende Zuweisungen und Zuschüsse	324 775	284 995	293
60	vom öffentlichen Bereich	321 741	282 899	291
61	von Bund	1 466	1 096	1
62	allgemeine Finanzaufweisungen vom Land	217 255	182 072	187
63	Schlüsselzuweisungen	136 309	141 305	146
64	übrige vom Land	89 169	85 171	88
65	allgemeine Finanzaufweisungen von Gemeinden u. Gem.verb.	-	13	0
66	übrige von Gemeinden und Gemeindeverbänden	10 253	11 535	12
67	von Zweckverbänden	366	418	0
68	von gesetzlicher Sozialversicherung	3 232	2 593	3
69	von anderen Bereichen	3 034	2 095	2
70	Bruttoeinnahmen der laufenden Rechnung	734 923	803 727	828
71	Abzüglich Zahlungen von Gemeinden und Gemeindeverbänden	10 253	11 549	12
<b>72</b>	<b>Gesamteinnahmen der laufenden Rechnung</b>	<b>724 670</b>	<b>792 178</b>	<b>816</b>
<b>Kapitalrechnung</b>				
73	Veräußerung von Vermögen	11 150	15 866	16
74	Zuweisungen und Zuschüsse für Investitionen	67 248	60 648	62
75	vom öffentlichen Bereich	65 882	60 233	62
76	von Bund	1 631	603	1
77	vom Land	63 600	59 332	61
78	von Gemeinden und Gemeindeverbänden	648	227	0
79	von Zweckverbänden	3	20	0
80	von gesetzlicher Sozialversicherung	-	51	0
81	von anderen Bereichen	1 366	415	0
82	Beiträge und ähnliche Entgelte	3 126	3 231	3
83	Darlehensrückflüsse	868	882	1
84	Schuldenaufnahme vom öffentlichen Bereich	-	-	-
85	Bruttoeinnahmen der Kapitalrechnung	82 392	80 627	83
86	Abzüglich Zahlungen von Gemeinden und Gemeindeverbänden	932	511	1
<b>87</b>	<b>Gesamteinnahmen der Kapitalrechnung</b>	<b>81 460</b>	<b>80 117</b>	<b>83</b>
<b>88</b>	<b>Gesamteinnahmen (ohne bes. Finanzierungsvorgänge)</b>	<b>806 131</b>	<b>872 295</b>	<b>898</b>
89	Saldo (Finanzierungsdefizit)	22 592	-	-
<b>besondere Finanzierungsvorgänge</b>				
90	Schuldenaufnahme	14 875	2 475	3
91	der Kreditmarktmittel	14 875	2 231	2
92	der inneren Darlehen	-	243	0

**9. Kassenmäßige Ausgaben und Einnahmen nach Arten**  
**Erfüllende einschließlich beauftragende Gemeinden**

Nr.	Ausgaben	1.1. - 30.6.2021	1.1. - 30.6.2022	
		1 000 EUR	1 000 EUR	EUR je EW
<b>laufende Rechnung</b>				
1	Personalausgaben	68 990	73 773	214
2	Laufender Sachaufwand	40 156	42 019	122
3	sächliche Verwaltungsaufgaben	39 580	41 531	121
4	Erstattungen an andere Bereiche	575	488	1
5	Zinsausgaben	1 252	1 098	3
6	an öffentlichen Bereich	1	9	0
7	an andere Bereiche	1 251	1 089	3
8	Laufende Zuweisungen und Zuschüsse, Schuldendiensthilfen	124 852	127 860	372
9	an öffentlichen Bereich	83 733	85 251	248
10	allgemeine Zuweisungen und Umlagen	75 260	78 699	229
11	an Land	3 536	3 506	10
12	an Gemeinden und Gemeindeverbände	71 725	75 193	219
13	an Zweckverbände und sonstigen öffentlichen Bereich	-	-	-
14	Zuweisungen für laufende Zwecke und Schuldendiensthilfen	8 473	6 552	19
15	an andere Bereiche	41 119	42 609	124
16	laufende Zuschüsse an Unternehmen	899	1 888	5
17	laufende Zuschüsse an übrige Bereiche	40 209	40 707	118
18	soziale Leistungen (einschl.aufg.bezog.Leist.beteilig. SGB II)	8	14	0
19	Schuldendiensthilfen	3	-	-
20	Bruttoausgaben der laufenden Rechnung	235 249	244 750	711
21	Abzüglich Zahlungen von Gemeinden und Gemeindeverbänden	9 677	9 408	27
<b>22</b>	<b>Gesamtausgaben der laufenden Rechnung</b>	<b>225 572</b>	<b>235 342</b>	<b>684</b>
<b>Kapitalrechnung</b>				
23	Sachinvestitionen	38 392	43 026	125
24	Baumaßnahmen	31 369	38 497	112
25	für Schulen	860	833	2
26	für Städteplanung	7 345	5 442	16
27	für Straßen	7 107	10 571	31
28	für Abwasserbeseitigung	693	1 528	4
29	Erwerb von unbeweglichen und beweglichen Sachen	7 023	4 529	13
30	Zuweisungen und Zuschüsse für Investitionen	2 076	2 072	6
31	an öffentlichen Bereich	1 139	951	3
32	an andere Bereiche	937	1 121	3
33	Darlehen	150	450	1
34	Erwerb von Beteiligungen	155	487	1
35	Tilgungsausgaben an öffentlichen Bereich	1	1	0
36	Sonstige Ausgaben der Kapitalrechnung	15	33	0
37	Bruttoausgaben der Kapitalrechnung	40 789	46 068	134
38	Abzüglich Zahlungen von Gemeinden und Gemeindeverbänden	225	58	0
<b>39</b>	<b>Gesamtausgaben der Kapitalrechnung</b>	<b>40 564</b>	<b>46 010</b>	<b>134</b>
<b>40</b>	<b>Gesamtausgaben (ohne besondere Finanzierungsvorgänge)</b>	<b>266 136</b>	<b>281 352</b>	<b>818</b>
41	Saldo (Finanzierungsüberschuss)	10 728	3 178	9
<b>besondere Finanzierungsvorgänge</b>				
42	Schuldentilgung	7 442	8 342	24
43	der Kreditmarktmittel	7 442	8 342	24
44	der inneren Darlehen	-	-	-
45	Deckung von Vorjahresfehlbeträgen	79	214	1



Noch: 9. Kassenmäßige Ausgaben und Einnahmen nach Arten  
Noch: Erfüllende einschließlich beauftragende Gemeinden

Nr.	Einnahmen	1.1. - 30.6.2021	1.1. - 30.6.2022	
		1 000 EUR	1 000 EUR	EUR je EW
<b>laufende Rechnung</b>				
46	Steuern und steuerähnliche Einnahmen	117 197	127 160	370
47	Grundsteuer	19 896	20 302	59
48	Gewerbsteuer (netto)	65 905	67 525	196
49	Gemeindeanteil an der Einkommensteuer	24 993	32 437	94
50	Gemeindeanteil an der Umsatzsteuer	5 587	5 718	17
51	sonstige Steuern und steuerähnliche Einnahmen	817	1 179	3
52	Einnahmen aus Verwaltung und Betrieb	29 701	30 953	90
53	Gebühren, sonstige Entgelte	11 397	11 658	34
54	übrige Verwaltungs- und Betriebseinnahmen	13 180	14 215	41
55	Gewinnanteile, Konzessionsabgaben	5 123	5 080	15
56	Zinseinnahmen und Schuldendiensthilfen	97	99	0
57	vom öffentlichen Bereich	34	24	0
58	von anderen Bereichen	64	75	0
59	Laufende Zuweisungen und Zuschüsse	115 192	106 313	309
60	vom öffentlichen Bereich	114 161	105 356	306
61	von Bund	356	299	1
62	allgemeine Finanzaufweisungen vom Land	73 047	65 039	189
63	Schlüsselzuweisungen	45 417	50 354	146
64	übrige vom Land	29 504	29 367	85
65	allgemeine Finanzaufweisungen von Gemeinden u. Gem.verb.	2 727	2 648	8
66	übrige von Gemeinden und Gemeindeverbänden	6 950	6 760	20
67	von Zweckverbänden	86	61	0
68	von gesetzlicher Sozialversicherung	1 491	1 182	3
69	von anderen Bereichen	1 032	957	3
70	Bruttoeinnahmen der laufenden Rechnung	262 187	264 526	769
71	Abzüglich Zahlungen von Gemeinden und Gemeindeverbänden	9 677	9 408	27
<b>72</b>	<b>Gesamteinnahmen der laufenden Rechnung</b>	<b>252 511</b>	<b>255 118</b>	<b>742</b>
<b>Kapitalrechnung</b>				
73	Veräußerung von Vermögen	3 512	6 336	18
74	Zuweisungen und Zuschüsse für Investitionen	19 549	21 863	64
75	vom öffentlichen Bereich	19 019	21 421	62
76	von Bund	214	2 433	7
77	vom Land	18 567	18 824	55
78	von Gemeinden und Gemeindeverbänden	225	58	0
79	von Zweckverbänden	12	99	0
80	von gesetzlicher Sozialversicherung	-	7	0
81	von anderen Bereichen	530	442	1
82	Beiträge und ähnliche Entgelte	1 331	865	3
83	Darlehensrückflüsse	187	287	1
84	Schuldenaufnahme vom öffentlichen Bereich	-	120	0
85	Bruttoeinnahmen der Kapitalrechnung	24 579	29 470	86
86	Abzüglich Zahlungen von Gemeinden und Gemeindeverbänden	225	58	0
<b>87</b>	<b>Gesamteinnahmen der Kapitalrechnung</b>	<b>24 354</b>	<b>29 412</b>	<b>85</b>
<b>88</b>	<b>Gesamteinnahmen (ohne bes. Finanzierungsvorgänge)</b>	<b>276 864</b>	<b>284 530</b>	<b>827</b>
89	Saldo (Finanzierungsdefizit)	-	-	-
<b>besondere Finanzierungsvorgänge</b>				
90	Schuldenaufnahme	1 367	2 048	6
91	der Kreditmarktmittel	1 367	2 048	6
92	der inneren Darlehen	-	-	-

**10. Kassenmäßige Ausgaben und Einnahmen nach Arten**  
**Verwaltungsgemeinschaften einschließlich Mitgliedsgemeinden**

Nr.	Ausgaben	1.1. - 30.6.2021	1.1. - 30.6.2022	
		1 000 EUR	1 000 EUR	EUR je EW
<b>laufende Rechnung</b>				
1	Personalausgaben	61 056	65 956	234
2	Laufender Sachaufwand	31 975	36 129	128
3	sächliche Verwaltungsaufgaben	31 580	35 751	127
4	Erstattungen an andere Bereiche	395	378	1
5	Zinsausgaben	910	735	3
6	an öffentlichen Bereich	0	0	0
7	an andere Bereiche	910	735	3
8	Laufende Zuweisungen und Zuschüsse, Schuldendiensthilfen	115 321	122 350	434
9	an öffentlichen Bereich	90 944	97 487	346
10	allgemeine Zuweisungen und Umlagen	72 936	78 558	279
11	an Land	2 995	2 725	10
12	an Gemeinden und Gemeindeverbände	69 941	75 833	269
13	an Zweckverbände und sonstigen öffentlichen Bereich	-	-	-
14	Zuweisungen für laufende Zwecke und Schuldendiensthilfen	18 009	18 929	67
15	an andere Bereiche	24 377	24 863	88
16	laufende Zuschüsse an Unternehmen	32	23	0
17	laufende Zuschüsse an übrige Bereiche	24 340	24 834	88
18	soziale Leistungen (einschl.aufg.bezog.Leist.beteilig. SGB II)	4	6	0
19	Schuldendiensthilfen	-	-	-
20	Bruttoausgaben der laufenden Rechnung	209 262	225 170	799
21	Abzüglich Zahlungen von Gemeinden und Gemeindeverbänden	34 608	33 759	120
<b>22</b>	<b>Gesamtausgaben der laufenden Rechnung</b>	<b>174 653</b>	<b>191 412</b>	<b>679</b>
<b>Kapitalrechnung</b>				
23	Sachinvestitionen	29 600	36 392	129
24	Baumaßnahmen	24 523	30 288	107
25	für Schulen	89	5	0
26	für Städteplanung	1 851	1 703	6
27	für Straßen	6 785	7 945	28
28	für Abwasserbeseitigung	850	1 583	6
29	Erwerb von unbeweglichen und beweglichen Sachen	5 078	6 104	22
30	Zuweisungen und Zuschüsse für Investitionen	1 334	2 279	8
31	an öffentlichen Bereich	992	1 327	5
32	an andere Bereiche	342	952	3
33	Darlehen	-	-	-
34	Erwerb von Beteiligungen	502	40	0
35	Tilgungsausgaben an öffentlichen Bereich	-	-	-
36	Sonstige Ausgaben der Kapitalrechnung	10	38	0
37	Bruttoausgaben der Kapitalrechnung	31 447	38 750	137
38	Abzüglich Zahlungen von Gemeinden und Gemeindeverbänden	206	150	1
<b>39</b>	<b>Gesamtausgaben der Kapitalrechnung</b>	<b>31 241</b>	<b>38 599</b>	<b>137</b>
<b>40</b>	<b>Gesamtausgaben (ohne besondere Finanzierungsvorgänge)</b>	<b>205 894</b>	<b>230 011</b>	<b>816</b>
41	Saldo (Finanzierungsüberschuss)	21 928	8 334	30
<b>besondere Finanzierungsvorgänge</b>				
42	Schuldentilgung	7 049	6 686	24
43	der Kreditmarktmittel	7 049	6 686	24
44	der inneren Darlehen	-	-	-
45	Deckung von Vorjahresfehlbeträgen	173	142	1

Noch: 10. Kassenmäßige Ausgaben und Einnahmen nach Arten  
 Noch: Verwaltungsgemeinschaften einschließlich Mitgliedsgemeinden

Nr.	Einnahmen	1.1. - 30.6.2021	1.1. - 30.6.2022	
		1 000 EUR	1 000 EUR	EUR je EW
<b>laufende Rechnung</b>				
46	Steuern und steuerähnliche Einnahmen	82 368	98 840	351
47	Grundsteuer	15 546	16 136	57
48	Gewerbsteuer (netto)	40 800	49 696	176
49	Gemeindeanteil an der Einkommensteuer	21 863	28 595	101
50	Gemeindeanteil an der Umsatzsteuer	3 526	3 668	13
51	sonstige Steuern und steuerähnliche Einnahmen	633	744	3
52	Einnahmen aus Verwaltung und Betrieb	25 077	30 042	107
53	Gebühren, sonstige Entgelte	7 893	8 888	32
54	übrige Verwaltungs- und Betriebseinnahmen	13 688	16 164	57
55	Gewinnanteile, Konzessionsabgaben	3 497	4 989	18
56	Zinseinnahmen und Schuldendiensthilfen	53	19	0
57	vom öffentlichen Bereich	27	9	0
58	von anderen Bereichen	26	10	0
59	Laufende Zuweisungen und Zuschüsse	133 363	123 965	440
60	vom öffentlichen Bereich	132 966	123 440	438
61	von Bund	992	271	1
62	allgemeine Finanzaufweisungen vom Land	70 290	61 566	218
63	Schlüsselzuweisungen	33 027	37 236	132
64	übrige vom Land	25 813	26 680	95
65	allgemeine Finanzaufweisungen von Gemeinden u. Gem.verb.	20 429	18 605	66
66	übrige von Gemeinden und Gemeindeverbänden	14 179	15 144	54
67	von Zweckverbänden	98	50	0
68	von gesetzlicher Sozialversicherung	1 165	1 124	4
69	von anderen Bereichen	397	525	2
70	Bruttoeinnahmen der laufenden Rechnung	240 861	252 865	897
71	Abzüglich Zahlungen von Gemeinden und Gemeindeverbänden	34 608	33 759	120
<b>72</b>	<b>Gesamteinnahmen der laufenden Rechnung</b>	<b>206 253</b>	<b>219 107</b>	<b>777</b>
<b>Kapitalrechnung</b>				
73	Veräußerung von Vermögen	4 091	4 217	15
74	Zuweisungen und Zuschüsse für Investitionen	15 443	13 904	49
75	vom öffentlichen Bereich	15 196	13 116	47
76	von Bund	1 013	530	2
77	vom Land	13 866	12 435	44
78	von Gemeinden und Gemeindeverbänden	206	150	1
79	von Zweckverbänden	111	-	-
80	von gesetzlicher Sozialversicherung	-	-	-
81	von anderen Bereichen	247	788	3
82	Beiträge und ähnliche Entgelte	2 235	1 262	4
83	Darlehensrückflüsse	7	6	0
84	Schuldenaufnahme vom öffentlichen Bereich	-	-	-
85	Bruttoeinnahmen der Kapitalrechnung	21 776	19 389	69
86	Abzüglich Zahlungen von Gemeinden und Gemeindeverbänden	206	150	1
<b>87</b>	<b>Gesamteinnahmen der Kapitalrechnung</b>	<b>21 570</b>	<b>19 238</b>	<b>68</b>
<b>88</b>	<b>Gesamteinnahmen (ohne bes. Finanzierungsvorgänge)</b>	<b>227 823</b>	<b>238 345</b>	<b>845</b>
89	Saldo (Finanzierungsdefizit)	-	-	-
<b>besondere Finanzierungsvorgänge</b>				
90	Schuldenaufnahme	1 430	2 138	8
91	der Kreditmarktmittel	1 430	2 138	8
92	der inneren Darlehen	-	-	-

**11. Kassenmäßige Ausgaben und Einnahmen nach Arten**  
**Landratsämter**

Nr.	Ausgaben	1.1. - 30.6.2021	1.1. - 30.6.2022	
		1 000 EUR	1 000 EUR	EUR je EW
<b>laufende Rechnung</b>				
1	Personalausgaben	257 461	273 248	171
2	Laufender Sachaufwand	175 528	207 599	130
3	sächliche Verwaltungsaufgaben	159 699	189 946	119
4	Erstattungen an andere Bereiche	15 829	17 653	11
5	Zinsausgaben	2 669	2 079	1
6	an öffentlichen Bereich	-	-	-
7	an andere Bereiche	2 669	2 079	1
8	Laufende Zuweisungen und Zuschüsse, Schuldendiensthilfen	601 984	661 863	414
9	an öffentlichen Bereich	41 775	48 379	30
10	allgemeine Zuweisungen und Umlagen	11	12	0
11	an Land	-	-	-
12	an Gemeinden und Gemeindeverbände	11	12	0
13	an Zweckverbände und sonstigen öffentlichen Bereich	-	-	-
14	Zuweisungen für laufende Zwecke und Schuldendiensthilfen	41 764	48 366	30
15	an andere Bereiche	560 209	613 484	384
16	laufende Zuschüsse an Unternehmen	50 548	56 543	35
17	laufende Zuschüsse an übrige Bereiche	25 925	26 959	17
18	soziale Leistungen (einschl.aufg.bezog.Leist.beteilig. SGB II)	483 736	529 982	332
19	Schuldendiensthilfen	-	-	-
20	Bruttoausgaben der laufenden Rechnung	1 037 643	1 144 788	717
21	Abzüglich Zahlungen von Gemeinden und Gemeindeverbänden	322 050	333 791	209
<b>22</b>	<b>Gesamtausgaben der laufenden Rechnung</b>	<b>715 593</b>	<b>810 998</b>	<b>508</b>
<b>Kapitalrechnung</b>				
23	Sachinvestitionen	72 421	86 573	54
24	Baumaßnahmen	48 381	58 771	37
25	für Schulen	29 192	33 462	21
26	für Städteplanung	-	-	-
27	für Straßen	5 777	8 616	5
28	für Abwasserbeseitigung	-	-	-
29	Erwerb von unbeweglichen und beweglichen Sachen	24 040	27 802	17
30	Zuweisungen und Zuschüsse für Investitionen	8 869	9 493	6
31	an öffentlichen Bereich	3 382	4 013	3
32	an andere Bereiche	5 486	5 480	3
33	Darlehen	3 275	37	0
34	Erwerb von Beteiligungen	1 013	17	0
35	Tilgungsausgaben an öffentlichen Bereich	284	284	0
36	Sonstige Ausgaben der Kapitalrechnung	-	0	0
37	Bruttoausgaben der Kapitalrechnung	85 861	96 404	60
38	Abzüglich Zahlungen von Gemeinden und Gemeindeverbänden	1 281	1 057	1
<b>39</b>	<b>Gesamtausgaben der Kapitalrechnung</b>	<b>84 580</b>	<b>95 346</b>	<b>60</b>
<b>40</b>	<b>Gesamtausgaben (ohne besondere Finanzierungsvorgänge)</b>	<b>800 173</b>	<b>906 344</b>	<b>568</b>
41	Saldo (Finanzierungsüberschuss)	29 772	-	-
<b>besondere Finanzierungsvorgänge</b>				
42	Schuldentilgung	20 108	19 948	12
43	der Kreditmarktmittel	20 087	19 948	12
44	der inneren Darlehen	20	-	-
45	Deckung von Vorjahresfehlbeträgen	-	-	-

Noch: 11. Kassenmäßige Ausgaben und Einnahmen nach Arten  
 Noch: Landratsämter

Nr.	Einnahmen	1.1. - 30.6.2021	1.1. - 30.6.2022	
		1 000 EUR	1 000 EUR	EUR je EW
<b>laufende Rechnung</b>				
46	Steuern und steuerähnliche Einnahmen	-	-	-
47	Grundsteuer	-	-	-
48	Gewerbsteuer (netto)	-	-	-
49	Gemeindeanteil an der Einkommensteuer	-	-	-
50	Gemeindeanteil an der Umsatzsteuer	-	-	-
51	sonstige Steuern und steuerähnliche Einnahmen	-	-	-
52	Einnahmen aus Verwaltung und Betrieb	76 009	97 001	61
53	Gebühren, sonstige Entgelte	62 059	83 877	53
54	übrige Verwaltungs- und Betriebseinnahmen	13 867	12 552	8
55	Gewinnanteile, Konzessionsabgaben	83	573	0
56	Zinseinnahmen und Schuldendiensthilfen	208	331	0
57	vom öffentlichen Bereich	0	3	0
58	von anderen Bereichen	207	329	0
59	Laufende Zuweisungen und Zuschüsse	1 001 280	1 036 506	649
60	vom öffentlichen Bereich	970 422	1 004 727	629
61	von Bund	36 669	36 193	23
62	allgemeine Finanzaufweisungen vom Land	404 939	418 135	262
63	Schlüsselzuweisungen	301 251	313 176	196
64	übrige vom Land	192 595	201 429	126
65	allgemeine Finanzaufweisungen von Gemeinden u. Gem.verb.	312 006	325 630	204
66	übrige von Gemeinden und Gemeindeverbänden	10 044	8 161	5
67	von Zweckverbänden	764	1 174	1
68	von gesetzlicher Sozialversicherung	13 406	14 006	9
69	von anderen Bereichen	30 858	31 779	20
70	Bruttoeinnahmen der laufenden Rechnung	1 077 497	1 133 838	710
71	Abzüglich Zahlungen von Gemeinden und Gemeindeverbänden	322 050	333 791	209
<b>72</b>	<b>Gesamteinnahmen der laufenden Rechnung</b>	<b>755 447</b>	<b>800 048</b>	<b>501</b>
<b>Kapitalrechnung</b>				
73	Veräußerung von Vermögen	797	648	0
74	Zuweisungen und Zuschüsse für Investitionen	74 272	74 910	47
75	vom öffentlichen Bereich	74 053	74 749	47
76	von Bund	695	3 108	2
77	vom Land	72 077	70 584	44
78	von Gemeinden und Gemeindeverbänden	1 281	1 057	1
79	von Zweckverbänden	-	-	-
80	von gesetzlicher Sozialversicherung	-	-	-
81	von anderen Bereichen	219	160	0
82	Beiträge und ähnliche Entgelte	109	88	0
83	Darlehensrückflüsse	602	369	0
84	Schuldenaufnahme vom öffentlichen Bereich	-	-	-
85	Bruttoeinnahmen der Kapitalrechnung	75 780	76 015	48
86	Abzüglich Zahlungen von Gemeinden und Gemeindeverbänden	1 281	1 057	1
<b>87</b>	<b>Gesamteinnahmen der Kapitalrechnung</b>	<b>74 499</b>	<b>74 957</b>	<b>47</b>
<b>88</b>	<b>Gesamteinnahmen (ohne bes. Finanzierungsvorgänge)</b>	<b>829 945</b>	<b>875 005</b>	<b>548</b>
89	Saldo (Finanzierungsdefizit)	-	31 339	20
<b>besondere Finanzierungsvorgänge</b>				
90	Schuldenaufnahme	2 667	4 903	3
91	der Kreditmarktmittel	2 667	4 903	3
92	der inneren Darlehen	-	-	-

12. Ausgewählte kassenmäßige Ausgaben und Einnahmen 1.1. - 30.6.2022

Nr.	Kreisfreie Stadt Landkreis	Personal- ausgaben	Laufender Sach- aufwand	Zins- ausgaben	Laufende Zuwei- sungen und Zuschüsse, Schulden- diensthilfen	Brutto- ausgaben der laufenden Rechnung	Sach- inves- titionen
							<b>kreisfreie</b>
1	Stadt Erfurt	97 496	70 581	525	165 282	333 884	26 997
2	Stadt Gera	37 400	18 509	503	75 595	132 006	11 864
3	Stadt Jena	38 364	36 784	126	87 958	163 232	7 956
4	Stadt Suhl	14 910	6 035	37	31 573	52 555	2 972
5	Stadt Weimar	24 096	14 146	299	51 551	90 091	5 998
7	<b>Zusammen</b>	<b>212 265</b>	<b>146 054</b>	<b>1 490</b>	<b>411 959</b>	<b>771 768</b>	<b>55 788</b>
							<b>Landrats</b>
8	Eichsfeld	19 256	16 598	91	41 475	77 420	2 712
9	Nordhausen	14 940	15 581	34	38 387	68 942	5 113
10	Wartburgkreis	24 048	13 410	-	59 987	97 444	7 329
11	Unstrut-Hainich-Kreis	19 137	11 255	153	42 022	72 566	9 712
12	Kyffhäuserkreis	13 609	8 636	363	36 035	58 643	7 851
13	Schmalkalden-Meiningen	18 984	21 746	-	56 406	97 136	6 239
14	Gotha	17 466	18 591	139	51 503	87 699	4 281
15	Sömmerda	13 560	13 333	208	27 123	54 224	5 844
16	Hildburghausen	11 672	8 450	10	27 345	47 476	4 081
17	Ilm-Kreis	17 812	14 216	106	39 720	71 855	6 077
18	Weimarer Land	14 451	14 163	78	31 455	60 147	4 560
19	Sonneberg	10 127	7 467	40	20 711	38 344	2 982
20	Saalfeld-Rudolstadt	17 614	12 459	148	39 677	69 899	2 821
21	Saale-Holzland-Kreis	13 686	7 896	180	32 446	54 208	3 484
22	Saale-Orla-Kreis	13 938	7 163	136	31 090	52 327	2 782
23	Greiz	18 800	9 385	165	46 740	75 090	5 147
24	Altenburger Land	14 148	7 249	227	39 741	61 366	5 558
25	<b>Zusammen</b>	<b>273 248</b>	<b>207 599</b>	<b>2 079</b>	<b>661 863</b>	<b>1 144 788</b>	<b>86 573</b>
							<b>Summe kreisangehörige Gemeinden, Verwaltungs</b>
26	Eichsfeld	40 243	33 364	1 146	80 423	155 177	20 853
27	Nordhausen	36 698	26 430	332	69 075	132 535	17 482
28	Wartburgkreis	63 476	31 916	485	119 814	215 691	31 844
29	Unstrut-Hainich-Kreis	39 094	22 988	684	87 976	150 742	22 683
30	Kyffhäuserkreis	29 993	18 692	633	58 069	107 386	14 432
31	Schmalkalden-Meiningen	47 389	38 233	340	96 490	182 451	23 140
32	Gotha	52 780	37 109	425	95 380	185 694	19 832
33	Sömmerda	31 732	22 418	504	54 593	109 246	15 543
34	Hildburghausen	27 374	19 676	73	48 655	95 778	13 705
35	Ilm-Kreis	47 409	28 827	659	72 770	149 665	22 214
36	Weimarer Land	28 801	23 417	526	71 315	124 060	15 656
37	Sonneberg	18 901	15 308	286	40 313	74 809	9 054
38	Saalfeld-Rudolstadt	38 028	25 415	455	84 963	148 862	15 475
39	Saale-Holzland-Kreis	31 592	17 908	435	70 769	120 704	10 764
40	Saale-Orla-Kreis	30 267	16 400	267	62 844	109 778	11 415
41	Greiz	43 610	20 944	374	79 856	144 784	20 047
42	Altenburger Land	40 310	19 169	420	70 545	130 444	14 382
43	<b>Zusammen</b>	<b>647 698</b>	<b>418 214</b>	<b>8 045</b>	<b>1 263 849</b>	<b>2 337 806</b>	<b>298 520</b>

nach Arten, kreisfreien Städten und Landkreisen in 1 000 EUR

Darunter Baumaß- nahmen	Zuwei- sungen und Zuschüsse für Inves- titionen	Brutto- ausgaben der Kapital- rechnung	Brutto- ausgaben (ohne bes. Finanzier.- vorgänge)	Abzüglich Zahlungen von Gemeinden/ GV	Gesamt- ausgaben (ohne bes. Finanzier.- vorgänge)	Saldo (Finanzier.- über- schuss)	Nr.
<b>Stadt</b>							
25 091	819	27 816	361 700	982	360 718	5 585	1
8 990	142	12 637	144 643	908	143 735	-	2
-	8 300	16 331	179 563	1 742	177 821	-	3
2 538	25	2 997	55 552	77	55 475	-	4
4 078	3 238	9 237	99 328	995	98 334	-	5
<b>40 696</b>	<b>12 525</b>	<b>69 018</b>	<b>840 786</b>	<b>4 703</b>	<b>836 083</b>	-	<b>7</b>
<b>amt</b>							
2 230	-	2 749	80 169	19 487	60 682	-	8
3 471	2 542	7 655	76 596	18 108	58 488	-	9
5 252	17	7 358	104 803	31 710	73 093	2 324	10
6 088	55	9 767	82 333	21 373	60 960	4 877	11
5 169	974	8 830	67 473	15 242	52 232	-	12
4 572	1 575	7 814	104 949	21 589	83 360	-	13
2 673	-	4 281	91 980	27 284	64 696	-	14
2 334	129	5 973	60 197	16 419	43 778	-	15
3 313	1 967	6 048	53 524	14 567	38 957	-	16
4 599	77	6 154	78 009	19 924	58 085	-	17
3 635	2	4 562	64 710	18 415	46 295	2 808	18
1 217	-	2 982	41 327	10 559	30 768	-	19
1 168	1 769	4 590	74 490	21 139	53 350	-	20
2 294	115	3 599	57 806	19 265	38 542	-	21
1 970	106	3 172	55 500	17 545	37 955	-	22
4 130	102	5 249	80 339	20 313	60 027	-	23
4 657	63	5 621	66 987	21 910	45 077	2 205	24
<b>58 771</b>	<b>9 493</b>	<b>96 404</b>	<b>1 241 192</b>	<b>334 848</b>	<b>906 344</b>	-	<b>25</b>
<b>gemeinschaften und Landratsamt</b>							
17 331	348	21 695	176 872	24 441	152 431	-	26
14 662	2 549	20 036	152 571	19 146	133 424	-	27
26 055	4 484	36 988	252 680	34 224	218 456	9 670	28
17 757	2 516	25 625	176 367	23 904	152 463	510	29
10 316	976	15 413	122 799	16 588	106 211	445	30
18 835	3 178	26 328	208 779	24 332	184 447	1 214	31
15 973	1 095	20 941	206 634	31 182	175 452	-	32
10 879	1 036	16 579	125 825	20 870	104 955	-	33
11 626	1 973	15 678	111 456	16 569	94 887	-	34
17 477	2 271	24 513	174 179	23 169	151 009	11 445	35
13 191	134	15 822	139 882	23 187	116 695	1 168	36
6 285	1 300	10 604	85 412	11 045	74 368	-	37
11 618	2 168	17 654	166 516	23 098	143 418	-	38
8 173	1 916	12 866	133 570	26 859	106 711	-	39
8 848	1 219	12 918	122 696	22 295	100 401	13 024	40
16 936	369	20 416	165 200	23 919	141 281	192	41
11 769	1 140	15 521	145 966	25 452	120 513	-	42
<b>237 733</b>	<b>28 673</b>	<b>329 598</b>	<b>2 667 404</b>	<b>390 282</b>	<b>2 277 121</b>	-	<b>43</b>

Noch: 12. Ausgewählte kassenmäßige Ausgaben und Einnahmen 1.1. - 30.6.2022

Nr.	Kreisfreie Stadt Landkreis	Steuern und steuer- ähnliche Ein- nahmen	Einnahmen aus Verwaltung und Betrieb	Zins- einnahmen und Schulden- dienst- hilfen	Laufende Zu- weisungen und Zuschüsse	Darunter Schlüssel- zu- weisungen	Brutto- einnahmen der laufenden Rechnung
							<b>kreisfreie</b>
1	Stadt Erfurt	108 049	57 210	8	181 861	91 686	347 128
2	Stadt Gera	36 087	10 888	42	85 790	47 533	132 807
3	Stadt Jena	70 115	13 312	103	83 273	34 300	166 803
4	Stadt Suhl	14 091	6 964	-	26 925	13 902	47 980
5	Stadt Weimar	22 958	10 271	1	57 864	30 668	91 094
7	<b>Zusammen</b>	<b>251 300</b>	<b>98 645</b>	<b>154</b>	<b>435 714</b>	<b>218 089</b>	<b>785 812</b>
							<b>Landrats</b>
8	Eichsfeld	-	7 135	20	67 790	17 306	74 945
9	Nordhausen	-	7 844	-	55 945	18 811	63 789
10	Wartburgkreis	-	4 578	-	100 055	30 343	104 633
11	Unstrut-Hainich-Kreis	-	2 961	-	74 534	22 581	77 495
12	Kyffhäuserkreis	-	5 915	-	53 034	18 158	58 949
13	Schmalkalden-Meiningen	-	12 938	120	82 208	22 194	95 266
14	Gotha	-	6 255	5	79 560	26 443	85 820
15	Sömmerda	-	7 879	-	41 686	12 933	49 565
16	Hildburghausen	-	5 497	33	37 115	10 277	42 646
17	Ilm-Kreis	-	5 379	0	63 534	19 386	68 913
18	Weimarer Land	-	6 560	79	56 835	13 598	63 474
19	Sonneberg	-	3 561	-	29 477	10 123	33 038
20	Saalfeld-Rudolstadt	-	9 515	-	59 839	19 529	69 355
21	Saale-Holzland-Kreis	-	2 898	62	51 009	15 207	53 970
22	Saale-Orla-Kreis	-	2 721	3	47 088	15 344	49 812
23	Greiz	-	2 475	7	73 911	19 331	76 393
24	Altenburger Land	-	2 888	3	62 886	21 613	65 777
25	<b>Zusammen</b>	-	<b>97 001</b>	<b>331</b>	<b>1 036 506</b>	<b>313 176</b>	<b>1 133 838</b>
							<b>Summe kreisangehörige Gemeinden, Verwaltungen</b>
26	Eichsfeld	37 857	16 029	29	104 484	33 002	158 400
27	Nordhausen	33 078	16 940	623	82 950	32 856	133 591
28	Wartburgkreis	72 634	19 133	28	154 626	50 641	246 420
29	Unstrut-Hainich-Kreis	37 374	12 065	29	108 472	39 938	157 940
30	Kyffhäuserkreis	27 030	12 328	1	77 179	30 636	116 538
31	Schmalkalden-Meiningen	48 384	26 338	351	117 777	39 374	192 850
32	Gotha	46 797	20 884	9	120 530	46 478	188 220
33	Sömmerda	29 976	15 816	31	65 032	21 881	110 855
34	Hildburghausen	21 466	15 448	41	55 332	17 618	92 286
35	Ilm-Kreis	52 672	14 761	114	95 265	35 124	162 812
36	Weimarer Land	32 134	12 417	100	87 269	27 526	131 919
37	Sonneberg	21 712	7 297	0	42 247	16 368	71 256
38	Saalfeld-Rudolstadt	43 320	21 078	119	87 994	31 883	152 512
39	Saale-Holzland-Kreis	30 743	11 041	66	82 008	25 342	123 857
40	Saale-Orla-Kreis	48 054	8 923	72	70 518	22 604	127 566
41	Greiz	35 604	11 626	36	105 480	33 333	152 745
42	Altenburger Land	28 501	12 046	27	94 615	37 467	135 188
43	<b>Zusammen</b>	<b>647 333</b>	<b>254 169</b>	<b>1 676</b>	<b>1 551 778</b>	<b>542 072</b>	<b>2 454 956</b>



nach Arten, kreisfreien Städten und Landkreisen in 1 000 EUR

Veräußerung von Vermögen	Zuweisungen und Zuschüsse für Investitionen	Bruttoeinnahmen der Kapitalrechnung	Bruttoeinnahmen (ohne bes. Finanzier.-vorgänge)	Abzüglich Zahlungen von Gemeinden/ GV	Gesamteinnahmen (ohne bes. Finanzier.-vorgänge)	Saldo (Finanzier.-defizit)	Nr.
<b>Stadt</b>							
841	19 181	20 157	367 285	982	366 304	-	1
73	6 895	7 102	139 910	908	139 002	4 734	2
22	6 927	7 087	173 890	1 742	172 148	5 673	3
-	2 201	2 216	50 196	77	50 120	5 355	4
612	5 772	6 570	97 663	995	96 669	1 665	5
<b>1 548</b>	<b>40 975</b>	<b>43 132</b>	<b>828 944</b>	<b>4 703</b>	<b>824 241</b>	<b>11 842</b>	<b>7</b>
<b>amt</b>							
7	3 711	3 878	78 823	19 487	59 336	1 345	8
81	5 269	5 350	69 139	18 108	51 031	7 457	9
1	2 493	2 494	107 127	31 710	75 417	-	10
1	9 714	9 715	87 210	21 373	65 837	-	11
6	1 724	1 730	60 680	15 242	45 438	6 794	12
192	8 741	9 229	104 495	21 589	82 906	454	13
0	5 219	5 219	91 039	27 284	63 755	941	14
0	3 962	3 962	53 527	16 419	37 109	6 669	15
43	4 760	4 803	47 448	14 567	32 882	6 076	16
8	6 005	6 013	74 926	19 924	55 003	3 083	17
49	3 995	4 044	67 518	18 415	49 103	-	18
9	4 007	4 016	37 053	10 559	26 494	4 274	19
29	3 290	3 319	72 674	21 139	51 535	1 816	20
54	3 334	3 388	57 358	19 265	38 093	449	21
28	1 971	1 999	51 811	17 545	34 266	3 689	22
2	3 438	3 440	79 833	20 313	59 520	507	23
137	3 279	3 415	69 192	21 910	47 282	-	24
<b>648</b>	<b>74 910</b>	<b>76 015</b>	<b>1 209 853</b>	<b>334 848</b>	<b>875 005</b>	<b>31 339</b>	<b>25</b>
<b>gemeinschaften und Landratsamt</b>							
3 585	7 945	12 855	171 254	24 441	146 813	5 618	26
517	8 718	9 369	142 960	19 146	123 813	9 611	27
1 719	13 852	15 929	262 349	34 224	228 125	-	28
1 175	17 433	18 938	176 877	23 904	152 973	-	29
627	5 750	6 706	123 244	16 588	106 656	-	30
1 083	15 138	17 143	209 993	24 332	185 661	-	31
1 715	12 490	14 375	202 594	31 182	171 412	4 040	32
972	7 620	8 994	119 849	20 870	98 979	5 976	33
572	8 998	10 046	102 332	16 569	85 763	9 124	34
5 956	15 912	22 812	185 624	23 169	162 454	-	35
921	7 633	9 131	141 050	23 187	117 863	-	36
982	7 479	8 496	79 752	11 045	68 707	5 660	37
862	10 173	11 307	163 818	23 098	140 721	2 697	38
2 769	6 488	9 347	133 204	26 859	106 345	366	39
925	6 744	8 154	135 720	22 295	113 425	-	40
1 732	10 729	12 647	165 392	23 919	141 473	-	41
954	8 222	9 256	144 444	25 452	118 992	1 521	42
<b>27 067</b>	<b>171 324</b>	<b>205 502</b>	<b>2 660 457</b>	<b>390 282</b>	<b>2 270 175</b>	<b>6 946</b>	<b>43</b>

13. Ausgewählte kassenmäßige Ausgaben und Einnahmen 1.1. - 30.6.2022

Nr.	Kreisfreie Stadt Landkreis	Personal- ausgaben	Laufender Sach- aufwand	Zins- ausgaben	Laufende Zuwei- sungen und Zuschüsse, Schulden- diensthilfen	Brutto- ausgaben der laufenden Rechnung	Sach- inves- titionen
							<b>kreisfreie</b>
1	Stadt Erfurt	458	332	2	776	1 568	127
2	Stadt Gera	409	202	5	826	1 442	130
3	Stadt Jena	348	334	1	799	1 482	72
4	Stadt Suhl	412	167	1	873	1 453	82
5	Stadt Weimar	372	218	5	795	1 389	93
7	<b>Zusammen</b>	<b>412</b>	<b>283</b>	<b>3</b>	<b>799</b>	<b>1 497</b>	<b>108</b>
							<b>Landrats</b>
8	Eichsfeld	194	167	1	418	780	27
9	Nordhausen	182	190	0	468	840	62
10	Wartburgkreis	151	84	-	376	611	46
11	Unstrut-Hainich-Kreis	189	111	2	414	715	96
12	Kyffhäuserkreis	186	118	5	492	801	107
13	Schmalkalden-Meiningen	154	176	-	456	786	50
14	Gotha	130	138	1	384	653	32
15	Sömmerda	197	193	3	393	786	85
16	Hildburghausen	187	135	0	438	760	65
17	Ilm-Kreis	169	135	1	377	682	58
18	Weimarer Land	176	172	1	383	732	55
19	Sonneberg	178	131	1	365	675	53
20	Saalfeld-Rudolstadt	173	123	1	391	688	28
21	Saale-Holzland-Kreis	166	96	2	393	657	42
22	Saale-Orla-Kreis	176	90	2	393	661	35
23	Greiz	195	97	2	485	779	53
24	Altenburger Land	161	82	3	451	697	63
25	<b>Zusammen</b>	<b>171</b>	<b>130</b>	<b>1</b>	<b>414</b>	<b>717</b>	<b>54</b>
							<b>Summe kreisangehörige Gemeinden, Verwaltungs</b>
26	Eichsfeld	405	336	12	810	1 562	210
27	Nordhausen	447	322	4	842	1 615	213
28	Wartburgkreis	398	200	3	751	1 352	200
29	Unstrut-Hainich-Kreis	385	227	7	867	1 486	224
30	Kyffhäuserkreis	409	255	9	793	1 466	197
31	Schmalkalden-Meiningen	383	309	3	781	1 476	187
32	Gotha	393	276	3	710	1 383	148
33	Sömmerda	460	325	7	792	1 584	225
34	Hildburghausen	438	315	1	779	1 534	219
35	Ilm-Kreis	450	273	6	690	1 420	211
36	Weimarer Land	350	285	6	867	1 509	190
37	Sonneberg	333	270	5	710	1 317	159
38	Saalfeld-Rudolstadt	374	250	4	837	1 466	152
39	Saale-Holzland-Kreis	383	217	5	857	1 462	130
40	Saale-Orla-Kreis	382	207	3	793	1 386	144
41	Greiz	452	217	4	828	1 502	208
42	Altenburger Land	458	218	5	801	1 482	163
43	<b>Zusammen</b>	<b>406</b>	<b>262</b>	<b>5</b>	<b>791</b>	<b>1 464</b>	<b>187</b>

nach Arten, kreisfreien Städten und Landkreisen in EUR je Einwohner

Darunter Baumaß- nahmen	Zuwei- sungen und Zuschüsse für Inves- titionen	Brutto- ausgaben der Kapital- rechnung	Brutto- ausgaben (ohne bes. Finanzier.- vorgänge)	Abzüglich Zahlungen von Gemeinden/ GV	Gesamt- ausgaben (ohne bes. Finanzier.- vorgänge)	Saldo (Finanzier.- über- schuss)	Nr.
<b>Stadt</b>							
118	4	131	1 699	5	1 694	26	1
98	2	138	1 581	10	1 571	-	2
-	75	148	1 630	16	1 614	-	3
70	1	83	1 535	2	1 533	-	4
63	50	142	1 532	15	1 516	-	5
<b>79</b>	<b>24</b>	<b>134</b>	<b>1 631</b>	<b>9</b>	<b>1 622</b>	-	<b>7</b>
<b>amt</b>							
22	-	28	807	196	611	-	8
42	31	93	934	221	713	-	9
33	0	46	657	199	458	15	10
60	1	96	812	211	601	48	11
71	13	121	921	208	713	-	12
37	13	63	849	175	674	-	13
20	-	32	685	203	482	-	14
34	2	87	873	238	635	-	15
53	31	97	857	233	624	-	16
44	1	58	740	189	551	-	17
44	0	55	787	224	563	34	18
21	-	53	728	186	542	-	19
12	17	45	734	208	525	-	20
28	1	44	700	233	467	-	21
25	1	40	701	222	479	-	22
43	1	54	833	211	623	-	23
53	1	64	761	249	512	25	24
<b>37</b>	<b>6</b>	<b>60</b>	<b>777</b>	<b>210</b>	<b>568</b>	-	<b>25</b>
<b>gemeinschaften und Landratsamt</b>							
175	4	218	1 781	246	1 535	-	26
179	31	244	1 859	233	1 626	-	27
163	28	232	1 584	215	1 370	61	28
175	25	253	1 739	236	1 503	5	29
141	13	210	1 677	226	1 450	6	30
152	26	213	1 689	197	1 492	10	31
119	8	156	1 539	232	1 306	-	32
158	15	240	1 825	303	1 522	-	33
186	32	251	1 785	265	1 519	-	34
166	22	233	1 653	220	1 433	109	35
160	2	192	1 702	282	1 419	14	36
111	23	187	1 504	194	1 309	-	37
114	21	174	1 640	227	1 412	-	38
99	23	156	1 618	325	1 292	-	39
112	15	163	1 549	281	1 268	164	40
176	4	212	1 714	248	1 466	2	41
134	13	176	1 658	289	1 369	-	42
<b>149</b>	<b>18</b>	<b>206</b>	<b>1 670</b>	<b>244</b>	<b>1 426</b>	-	<b>43</b>

Noch: 13. Ausgewählte kassenmäßige Ausgaben und Einnahmen 1.1. - 30.6.2022

Nr.	Kreisfreie Stadt Landkreis	Steuern und steuer- ähnliche Ein- nahmen	Einnahmen aus Verwaltung und Betrieb	Zins- einnahmen und Schulden- dienst- hilfen	Laufende Zu- weisungen und Zuschüsse	Darunter Schlüssel- zu- weisungen	Brutto- einnahmen der laufenden Rechnung
<b>kreisfreie</b>							
1	Stadt Erfurt	508	269	0	854	431	1 631
2	Stadt Gera	394	119	0	937	519	1 451
3	Stadt Jena	637	121	1	756	311	1 514
4	Stadt Suhl	389	192	-	744	384	1 326
5	Stadt Weimar	354	158	0	892	473	1 405
7	<b>Zusammen</b>	<b>487</b>	<b>191</b>	<b>0</b>	<b>845</b>	<b>423</b>	<b>1 524</b>
<b>Landrats</b>							
8	Eichsfeld	-	72	0	683	174	755
9	Nordhausen	-	96	-	682	229	777
10	Wartburgkreis	-	29	-	627	190	656
11	Unstrut-Hainich-Kreis	-	29	-	735	223	764
12	Kyffhäuserkreis	-	81	-	724	248	805
13	Schmalkalden-Meiningen	-	105	1	665	180	771
14	Gotha	-	47	0	592	197	639
15	Sömmerda	-	114	-	605	188	719
16	Hildburghausen	-	88	1	594	165	683
17	Ilm-Kreis	-	51	0	603	184	654
18	Weimarer Land	-	80	1	691	165	772
19	Sonneberg	-	63	-	519	178	582
20	Saalfeld-Rudolstadt	-	94	-	589	192	683
21	Saale-Holzland-Kreis	-	35	1	618	184	654
22	Saale-Orla-Kreis	-	34	0	594	194	629
23	Greiz	-	26	0	767	201	793
24	Altenburger Land	-	33	0	714	245	747
25	<b>Zusammen</b>	<b>-</b>	<b>61</b>	<b>0</b>	<b>649</b>	<b>196</b>	<b>710</b>
<b>Summe kreisangehörige Gemeinden, Verwaltungen</b>							
26	Eichsfeld	381	161	0	1 052	332	1 595
27	Nordhausen	403	206	8	1 011	400	1 628
28	Wartburgkreis	455	120	0	969	317	1 545
29	Unstrut-Hainich-Kreis	368	119	0	1 069	394	1 557
30	Kyffhäuserkreis	369	168	0	1 054	418	1 591
31	Schmalkalden-Meiningen	391	213	3	953	319	1 560
32	Gotha	348	156	0	898	346	1 402
33	Sömmerda	435	229	0	943	317	1 608
34	Hildburghausen	344	247	1	886	282	1 478
35	Ilm-Kreis	500	140	1	904	333	1 545
36	Weimarer Land	391	151	1	1 062	335	1 605
37	Sonneberg	382	128	0	744	288	1 255
38	Saalfeld-Rudolstadt	427	208	1	867	314	1 502
39	Saale-Holzland-Kreis	372	134	1	993	307	1 500
40	Saale-Orla-Kreis	607	113	1	890	285	1 611
41	Greiz	369	121	0	1 094	346	1 585
42	Altenburger Land	324	137	0	1 075	426	1 535
43	<b>Zusammen</b>	<b>405</b>	<b>159</b>	<b>1</b>	<b>972</b>	<b>339</b>	<b>1 537</b>

nach Arten, kreisfreien Städten und Landkreisen in EUR je Einwohner

Veräußerung von Vermögen	Zuweisungen und Zuschüsse für Investitionen	Bruttoeinnahmen der Kapitalrechnung	Bruttoeinnahmen (ohne bes. Finanzier.-vorgänge)	Abzüglich Zahlungen von Gemeinden/ GV	Gesamteinnahmen (ohne bes. Finanzier.-vorgänge)	Saldo (Finanzier.-defizit)	Nr.
<b>Stadt</b>							
4	90	95	1 725	5	1 721	-	1
1	75	78	1 529	10	1 519	52	2
0	63	64	1 579	16	1 563	52	3
-	61	61	1 387	2	1 385	148	4
9	89	101	1 506	15	1 491	26	5
<b>3</b>	<b>79</b>	<b>84</b>	<b>1 608</b>	<b>9</b>	<b>1 599</b>	<b>23</b>	<b>7</b>
<b>amt</b>							
0	37	39	794	196	597	14	8
1	64	65	843	221	622	91	9
0	16	16	672	199	473	-	10
0	96	96	860	211	649	-	11
0	24	24	828	208	620	93	12
2	71	75	845	175	671	4	13
0	39	39	678	203	475	7	14
0	57	57	776	238	538	97	15
1	76	77	760	233	526	97	16
0	57	57	711	189	522	29	17
1	49	49	821	224	597	-	18
0	71	71	652	186	467	75	19
0	32	33	716	208	507	18	20
1	40	41	695	233	461	5	21
0	25	25	654	222	433	47	22
0	36	36	828	211	617	5	23
2	37	39	786	249	537	-	24
<b>0</b>	<b>47</b>	<b>48</b>	<b>758</b>	<b>210</b>	<b>548</b>	<b>20</b>	<b>25</b>
<b>gemeinschaften und Landratsamt</b>							
36	80	129	1 724	246	1 478	57	26
6	106	114	1 742	233	1 509	117	27
11	87	100	1 645	215	1 430	-	28
12	172	187	1 744	236	1 508	-	29
9	79	92	1 683	226	1 456	-	30
9	122	139	1 699	197	1 502	-	31
13	93	107	1 509	232	1 276	30	32
14	111	130	1 738	303	1 435	87	33
9	144	161	1 638	265	1 373	146	34
57	151	216	1 761	220	1 541	-	35
11	93	111	1 716	282	1 434	-	36
17	132	150	1 404	194	1 210	100	37
8	100	111	1 613	227	1 386	27	38
34	79	113	1 613	325	1 288	4	39
12	85	103	1 714	281	1 432	-	40
18	111	131	1 716	248	1 468	-	41
11	93	105	1 641	289	1 352	17	42
<b>17</b>	<b>107</b>	<b>129</b>	<b>1 666</b>	<b>244</b>	<b>1 422</b>	<b>4</b>	<b>43</b>

**14. Ausgewählte Ausgaben für besondere Finanzierungsvorgänge 1.1. - 30.6.2022  
nach kreisfreien Städten und Landkreisen in 1 000 EUR**

Kreisfreie Stadt Landkreis	Schuldentilgung		Deckung von Vorjahres- fehl- beträgen
	der Kreditmarkt- mittel	der inneren Darlehen	
<b>kreisfreie Stadt</b>			
Stadt Erfurt	6 228	-	-
Stadt Gera	3 282	-	-
Stadt Jena	1 138	-	-
Stadt Suhl	1 272	-	-
Stadt Weimar	7 792	-	-
<b>Zusammen</b>	<b>19 712</b>	-	-
<b>Landratsamt</b>			
Eichsfeld	693	-	-
Nordhausen	555	-	-
Wartburgkreis	-	-	-
Unstrut-Hainich-Kreis	1 871	-	-
Kyffhäuserkreis	1 840	-	-
Schmalkalden-Meiningen	-	-	-
Gotha	779	-	-
Sömmerda	2 701	-	-
Hildburghausen	179	-	-
Ilm-Kreis	3 894	-	-
Weimarer Land	399	-	-
Sonneberg	1 635	-	-
Saalfeld-Rudolstadt	1 435	-	-
Saale-Holzland-Kreis	899	-	-
Saale-Orla-Kreis	871	-	-
Greiz	1 252	-	-
Altenburger Land	944	-	-
<b>Zusammen</b>	<b>19 948</b>	-	-
<b>Summe kreisangehörige Gemeinden, Verwaltungsgemeinschaften und Landratsamt</b>			
Eichsfeld	4 719	-	-
Nordhausen	2 957	-	-
Wartburgkreis	2 532	-	-
Unstrut-Hainich-Kreis	4 455	-	91
Kyffhäuserkreis	3 175	-	-
Schmalkalden-Meiningen	2 463	-	-
Gotha	3 515	-	-
Sömmerda	4 204	-	-
Hildburghausen	538	-	-
Ilm-Kreis	6 458	-	-
Weimarer Land	1 937	-	-
Sonneberg	4 356	-	-
Saalfeld-Rudolstadt	3 655	-	-
Saale-Holzland-Kreis	3 667	-	-
Saale-Orla-Kreis	1 753	-	-
Greiz	3 308	-	10
Altenburger Land	2 134	-	355
<b>Zusammen</b>	<b>55 827</b>	-	<b>456</b>

**15. Ausgewählte Einnahmen aus besonderen Finanzierungsvorgängen 1.1. - 30.6.2022  
nach kreisfreien Städten und Landkreisen in 1 000 EUR**

Kreisfreie Stadt Landkreis	Schuldenaufnahme	
	von Kreditmarkt- mitteln	von inneren Darlehen
<b>kreisfreie Stadt</b>		
Stadt Erfurt	-	-
Stadt Gera	-	-
Stadt Jena	-	-
Stadt Suhl	-	-
Stadt Weimar	5 001	-
<b>Zusammen</b>	<b>5 001</b>	-
<b>Landratsamt</b>		
Eichsfeld	-	-
Nordhausen	-	-
Wartburgkreis	-	-
Unstrut-Hainich-Kreis	-	-
Kyffhäuserkreis	-	-
Schmalkalden-Meiningen	-	-
Gotha	-	-
Sömmerda	1 200	-
Hildburghausen	-	-
Ilm-Kreis	2 632	-
Weimarer Land	-	-
Sonneberg	1 071	-
Saalfeld-Rudolstadt	-	-
Saale-Holzland-Kreis	-	-
Saale-Orla-Kreis	-	-
Greiz	-	-
Altenburger Land	-	-
<b>Zusammen</b>	<b>4 903</b>	-
<b>Summe kreisangehörige Gemeinden, Verwaltungsgemeinschaften und Landratsamt</b>		
Eichsfeld	2 197	-
Nordhausen	-	-
Wartburgkreis	520	-
Unstrut-Hainich-Kreis	398	-
Kyffhäuserkreis	154	-
Schmalkalden-Meiningen	-	-
Gotha	405	-
Sömmerda	1 622	-
Hildburghausen	-	-
Ilm-Kreis	2 909	-
Weimarer Land	-	-
Sonneberg	2 271	-
Saalfeld-Rudolstadt	-	243
Saale-Holzland-Kreis	845	-
Saale-Orla-Kreis	-	-
Greiz	-	-
Altenburger Land	-	-
<b>Zusammen</b>	<b>11 320</b>	<b>243</b>

**16. Kassenmäßiger Schuldenstand am 30.6.2022 nach  
Gebietskörperschaftsgruppen und Gemeindegrößenklassen**

Gebietskörperschaftsgruppe Gemeindegrößenklasse von ... bis unter ... Einwohner	Schulden- stand <sup>1)</sup>		Kassenkredit	
	1 000 EUR	EUR je EW	1 000 EUR	EUR je EW
Gemeinden und Gemeindeverbände	1 232 833	584	26 594	13
davon				
kreisfreie Städte	215 820	419	10 000	19
kreisangehörige Gemeinden	695 705	436	15 659	10
Verwaltungsgemeinschaften	11 355	40	109	0
Landratsämter	309 953	194	826	1
 Kreisfreie Städte				
20 000 - 50 000	8 677	240	-	-
50 000 - 100 000	116 698	746	10 000	64
100 000 - 200 000	5 238	48	-	-
200 000 - 500 000	85 208	400	-	-
 Kreisangehörige Gemeinden				
unter 1 000	40 459	255	1 641	10
1 000 - 3 000	78 211	429	1 023	6
3 000 - 5 000	79 051	480	2 762	17
5 000 - 10 000	200 108	463	4 784	11
10 000 - 20 000	76 113	396	-	-
20 000 - 50 000	221 763	474	5 448	12

1) ohne Kassenkredit



**17. Kassenmäßiger Schuldenstand am 30.6.2022 nach  
kreisfreien Städten und Landkreisen**

Kreisfreie Stadt Landkreis <sup>1)</sup>	Schulden- stand <sup>2)</sup>		Kassenkredit	
	1 000 EUR	EUR je EW	1 000 EUR	EUR je EW
Stadt Erfurt	85 208	400	-	-
Stadt Gera	64 976	710	10 000	109
Stadt Jena	5 238	48	-	-
Stadt Suhl	8 677	240	-	-
Stadt Weimar	51 722	798	-	-
Eichsfeld	70 273	708	5 744	58
Nordhausen	67 817	827	594	7
Wartburgkreis	67 763	425	-	-
Unstrut-Hainich-Kreis	74 913	739	1 069	11
Kyffhäuserkreis	75 427	1 030	-	-
Schmalkalden-Meiningen	45 460	368	826	7
Gotha	66 216	493	500	4
Sömmerda	83 560	1 212	241	3
Hildburghausen	19 083	306	-	-
Ilm-Kreis	81 130	770	-	-
Weimarer Land	53 203	647	450	5
Sonneberg	42 226	744	-	-
Saalfeld-Rudolstadt	53 793	530	1 181	12
Saale-Holzland-Kreis	60 902	738	4 027	49
Saale-Orla-Kreis	56 748	716	1 478	19
Greiz	50 026	519	271	3
Altenburger Land	48 470	551	212	2

1) Summe kreisangehöriger Gemeinden, Verwaltungsgemeinschaften, Landratsamt

2) ohne Kassenkredit

18. Kassenmäßiger Schuldenstand am 30.6.2022 nach Landratsämtern

Landratsamt	Schuldenstand <sup>1)</sup>		Kassenkredit	
	1 000 EUR	EUR je EW	1 000 EUR	EUR je EW
Eichsfeld	8 721	88	-	-
Nordhausen	13 385	163	-	-
Wartburgkreis	-	-	-	-
Unstrut-Hainich-Kreis	26 370	260	-	-
Kyffhäuserkreis	44 413	606	-	-
Schmalkalden-Meiningen	-	-	-	-
Gotha	20 069	149	-	-
Sömmerda	33 127	480	171	2
Hildburghausen	1 939	31	-	-
Ilm-Kreis	35 222	334	-	-
Weimarer Land	5 656	69	-	-
Sonneberg	13 275	234	-	-
Saalfeld-Rudolstadt	15 690	155	655	6
Saale-Holzland-Kreis	23 462	284	-	-
Saale-Orla-Kreis	28 726	363	-	-
Greiz	11 063	115	-	-
Altenburger Land	28 834	327	-	-

1) ohne Kassenkredit

19. Einwohner am 30.6.2021 nach Gebietskörperschaftsgruppen und Größenklassen

Gebietskörperschaftsgruppe Gemeindegrößenklasse von ... bis unter ... Einwohner	Einwohner
Gemeinden und Gemeindeverbände	2 112 591
davon	
kreisfreie Städte	515 589
kreisangehörige Gemeinden	1 597 002
Einheitsgemeinden	971 065
erfüllende und beauftragende Gemeinden	344 008
Mitgliedsgemeinden VG	281 929
Landkreise	1 597 002
 Kreisfreie Städte	
20 000 - 50 000	36 182
50 000 - 100 000	156 362
100 000 - 200 000	110 149
200 000 - 500 000	212 896
 Kreisangehörige Gemeinden	
unter 1 000	158 528
1 000 - 3 000	182 115
3 000 - 5 000	164 714
5 000 - 10 000	431 877
10 000 - 20 000	192 306
20 000 - 50 000	467 462

20. Einwohner am 30.6.2021 nach kreisfreien Städten und Landkreisen

Kreisfreie Stadt Landkreis	Einwohner
Stadt Erfurt	212 896
Stadt Gera	91 517
Stadt Jena	110 149
Stadt Suhl	36 182
Stadt Weimar	64 845
Eichsfeld	99 316
Nordhausen	82 051
Wartburgkreis	159 507
Unstrut-Hainich-Kreis	101 423
Kyffhäuserkreis	73 245
Schmalkalden-Meiningen	123 603
Gotha	134 295
Sömmerda	68 952
Hildburghausen	62 456
Ilm-Kreis	105 400
Weimarer Land	82 210
Sonneberg	56 792
Saalfeld-Rudolstadt	101 550
Saale-Holzland-Kreis	82 562
Saale-Orla-Kreis	79 206
Greiz	96 392
Altenburger Land	88 042

## Zuordnungsschlüssel für den Tabellenteil

Ausgaben	Gruppierungsnummer bzw. Erläuterung
<b>laufende Rechnung</b>	
1 Personalausgaben	4
2 Laufender Sachaufwand	50-65, 660-662, 675-678, 84
3 sächliche Verwaltungsaufgaben	50-65, 660-662, 84
4 Erstattungen an andere Bereiche	675-678
5 Zinsausgaben	800-808
6 an öffentlichen Bereich	800-804
7 an andere Bereiche	805-808
8 Laufende Zuweisungen und Zuschüsse, Schuldendiensthilfen	670-674, 69, 710-718, 722-728 73-79, 821-822, 831-833
9 an öffentlichen Bereich	670-674, 710-714, 722-724, 821-822, 831-833
10 allgemeine Zuweisungen und Umlagen	821-822, 831-833
11 an Land	821, 831
12 an Gemeinden und Gemeindeverbände	822, 832
13 an Zweckverbände und dgl.	833
14 Zuweisungen für laufende Zwecke und Schuldendiensthilfen	670-674, 710-714, 722-724
15 an andere Bereiche	69, 715, 716, 717, 718, 725-728, 73-79
16 laufende Zuschüsse an Unternehmen	715, 716, 717
17 laufende Zuschüsse an übrige Bereiche	718
18 soziale Leistungen	69, 73-79
19 Schuldendiensthilfen	725-728
20 Bruttoausgaben der laufenden Rechnung	Summe Zeilen 01+02+05+08
21 Abzüglich Zahlungen von Gemeinden und Gemeindeverbänden	052, 062, 072, 162, 172, 202, 232
<b>22 Gesamtausgaben der laufenden Rechnung</b>	<b>Summe Zeilen 20./21</b>
<b>Kapitalrechnung</b>	
23 Sachinvestitionen	932, 934, 935, 94
24 Baumaßnahmen	94
25 für Schulen	EP2
26 für Städteplanung	A61
27 für Straßen	A63-66
28 für Abwasserbeseitigung	A70
29 Erwerb von unbeweglichen und beweglichen Sachen	932, 934, 935
30 Zuweisungen und Zuschüsse für Investitionen	98
31 an öffentlichen Bereich	980-984
32 an andere Bereiche	985-988
33 Darlehen	92
34 Erwerb von Beteiligungen	931,936-939
35 Tilgungsausgaben an öffentlichen Bereich	970-974
36 Sonstige Ausgaben der Kapitalrechnung	990, 991, 996
37 Bruttoausgaben der Kapitalrechnung	Summe der Zeilen 23+30+33+34+35
38 Abzüglich Zahlungen von Gemeinden und Gemeindeverbänden	322, 362, 372
<b>39 Gesamtausgaben der Kapitalrechnung</b>	<b>Differenz der Zeilen 37./38</b>
<b>40 Gesamtausgaben (ohne besondere Finanzierungsvorgänge)</b>	<b>Summe der Zeilen 22+39</b>
41 Saldo (Finanzierungsüberschuss)	Differenz der Zeilen 88./40, wenn Zeile 88 größer Zeile 40
<b>besondere Finanzierungsvorgänge</b>	
42 Schuldentilgung	975-979
43 der Kreditmarktmittel	975-978
44 der inneren Darlehen	979
45 Deckung von Vorjahresfehlbeträgen	992

Noch: Zuordnungsschlüssel für den Tabellenteil

Einnahmen	Gruppierungsnummer bzw. Erläuterung
<b>laufende Rechnung</b>	
46 Steuern und steuerähnliche Einnahmen	00-03./.810
47 Grundsteuer	000, 001
48 Gewerbesteuer (netto)	003./.810
49 Gemeindeanteil an der Einkommensteuer	010
50 Gemeindeanteil an der Umsatzsteuer	012
51 sonstige Steuern und steuerähnliche Einnahmen	021,022, 026,027,029, 03
52 Einnahmen aus Verwaltung und Betrieb	10-15, 21, 22, 165-168, 260-268
53 Gebühren, sonstige Entgelte	10-12, 260-268
54 übrige Verwaltungs- und Betriebseinnahmen	13-15, 165-168
55 Gewinnanteile, Konzessionsabgaben	21, 22
56 Zinseinnahmen und Schuldendiensthilfen	200-208, 23
57 vom öffentlichen Bereich	200-204, 230-234
58 von anderen Bereichen	205-208, 235-238
59 Laufende Zuweisungen und Zuschüsse	041, 051, 060-062, 071, 072, 160-164, 17 191-193, 24, 25
60 vom öffentlichen Bereich	041, 051, 060-062, 071, 072, 160-164, 170-174 191-193
61 von Bund	060, 160, 170, 192, 193
62 allgemeine Finanzaufweisungen vom Land	041, 051, 061, 071
63 Schlüsselzuweisungen	041
64 übrige vom Land	161, 171, 191
65 allgemeine Finanzaufweisungen von Gemeinden und Gemeindeverbänden	062, 072
66 übrige Gemeinden und Gemeindeverbände	162, 172
67 von Zweckverbänden und dgl.	163, 173
68 von gesetzlicher Sozialversicherung	164, 174
69 von anderen Bereichen	175-178, 24, 25
70 Bruttoeinnahmen der laufenden Rechnung	Summe Zeilen 46+52+56+59
71 Abzüglich Zahlungen von Gemeinden und Gemeindeverbänden	052, 062, 072, 162, 172, 202, 232
<b>72 Gesamteinnahmen der laufenden Rechnung</b>	<b>Differenz der Zeilen 70./.71</b>
<b>Kapitalrechnung</b>	
73 Veräußerung von Vermögen	331-339, 340, 344, 345, 347
74 Zuweisungen und Zuschüsse für Investitionen	36
75 vom öffentlichen Bereich	360-364
76 von Bund	360
77 vom Land	361
78 von Gemeinden und Gemeindeverbänden	362
79 von Zweckverbänden und dgl.	363
80 von gesetzlicher Sozialversicherung	364
81 von anderen Bereichen	365-368
82 Beiträge und ähnliche Entgelte	35
83 Darlehensrückflüsse	32
84 Schuldenaufnahme vom öffentlichen Bereich	370-374
85 Bruttoeinnahmen der Kapitalrechnung	Summe Zeilen 73+74+82+83+84
86 Abzüglich Zahlungen von Gemeinden und Gemeindeverbänden	322, 362, 372
<b>87 Gesamteinnahmen der Kapitalrechnung</b>	<b>Differenz der Zeilen 85./.86</b>
<b>88 Gesamteinnahmen (ohne besondere Finanzierungsvorgänge)</b>	<b>Summe Zeilen 72+87</b>
89 Saldo (Finanzierungsdefizit)	Differenz Zeilen 40./.88, wenn Zeile 40 größer Zeile 88
<b>besondere Finanzierungsvorgänge</b>	
90 Schuldenaufnahme	375-379
91 der Kreditmarktmittel	375-378
92 der inneren Darlehen	379



